

1 概況（調査産業計）【平成30年12月分】

【 事業所規模 常用労働者5人以上 】

(1) 賃金の動き

常用労働者の1人平均月間現金給与額

現金給与総額	545,907 円	(前年同月比 4.5 % 増)
きまって支給する給与	245,951 円	(前年同月比 1.6 % 増)
所定内給与	227,361 円	(前年同月比 0.3 % 増)

(2) 労働時間の動き

常用労働者の1人平均月間実労働時間

総実労働時間	148.8 時間	(前年同月比 0.5 % 減)
所定内労働時間	137.5 時間	(前年同月比 1.5 % 減)
所定外労働時間	11.3 時間	(前年同月比 14.1 % 増)

(3) 雇用の動き

調査期間末日現在の常用労働者数

常用労働者数	233,581 人	(前年同月比 0.3 % 増)
--------	-----------	-----------------

【 事業所規模 常用労働者30人以上 】

(1) 賃金の動き

常用労働者の1人平均月間現金給与額

現金給与総額	658,596 円	(前年同月比 3.1 % 増)
きまって支給する給与	268,547 円	(前年同月比 0.7 % 増)
所定内給与	245,709 円	(前年同月比 0.1 % 減)

(2) 労働時間の動き

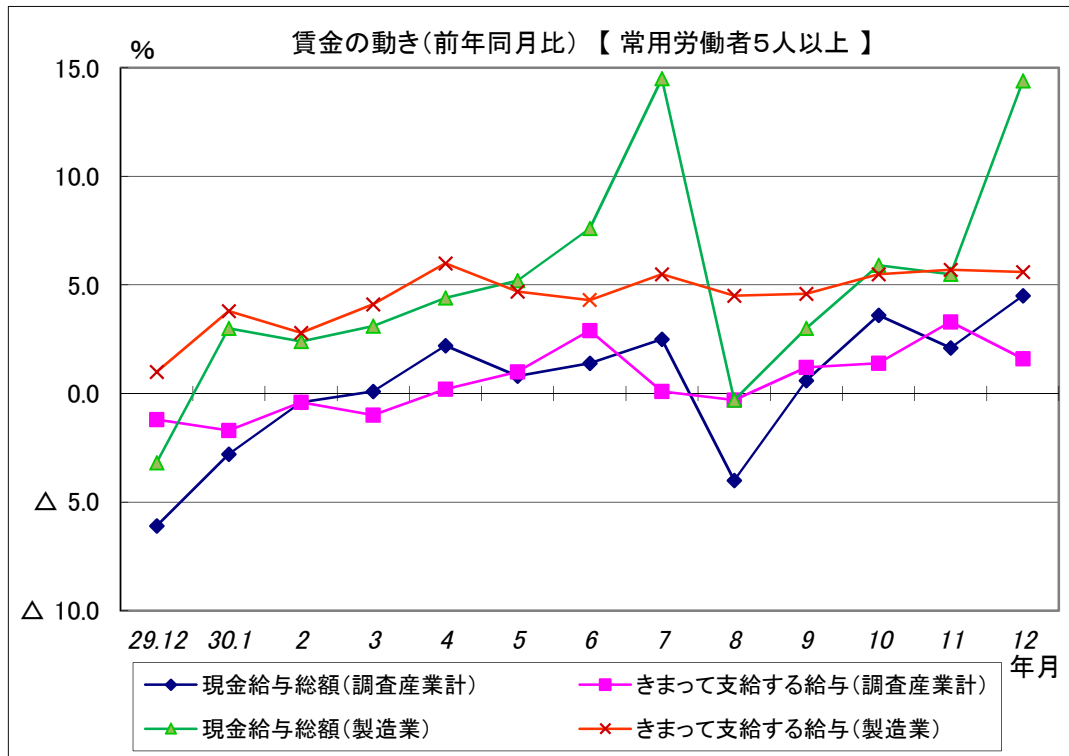
常用労働者の1人平均月間実労働時間

総実労働時間	150.7 時間	(前年同月比 3.4 % 減)
所定内労働時間	137.8 時間	(前年同月比 3.9 % 減)
所定外労働時間	12.9 時間	(前年同月比 1.6 % 増)

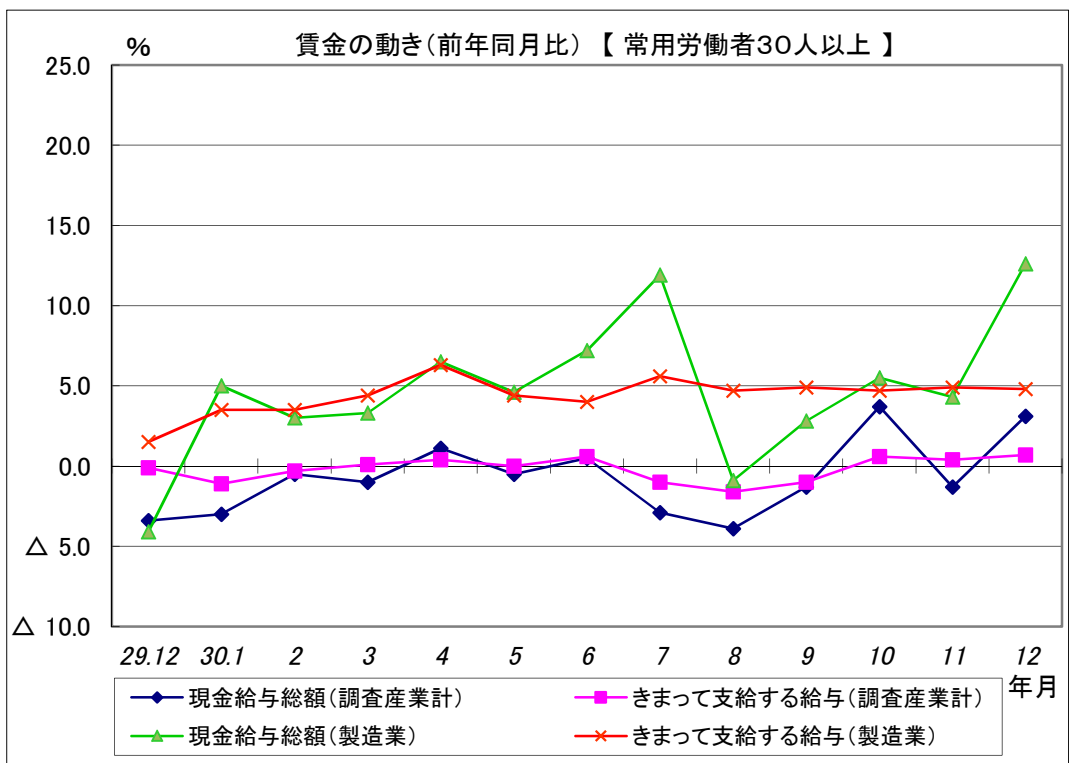
(3) 雇用の動き

調査期間末日現在の常用労働者数

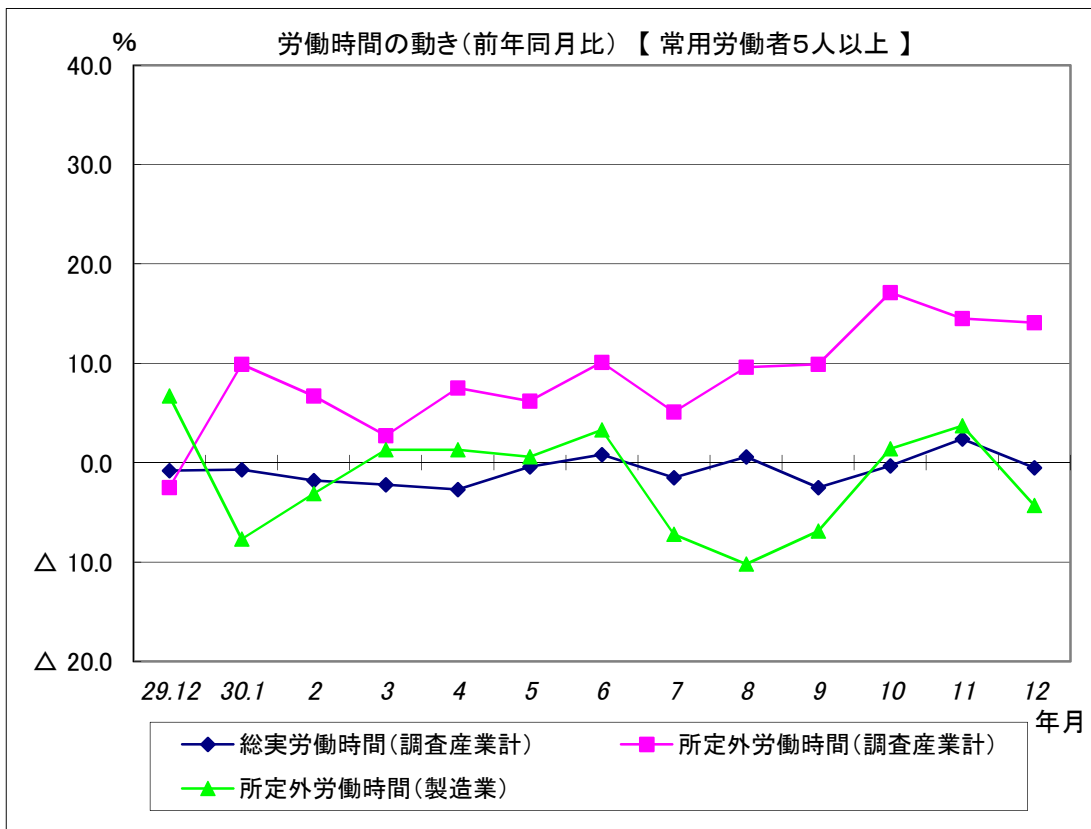
常用労働者数	126,551 人	(前年同月比 1.5 % 増)
--------	-----------	-----------------



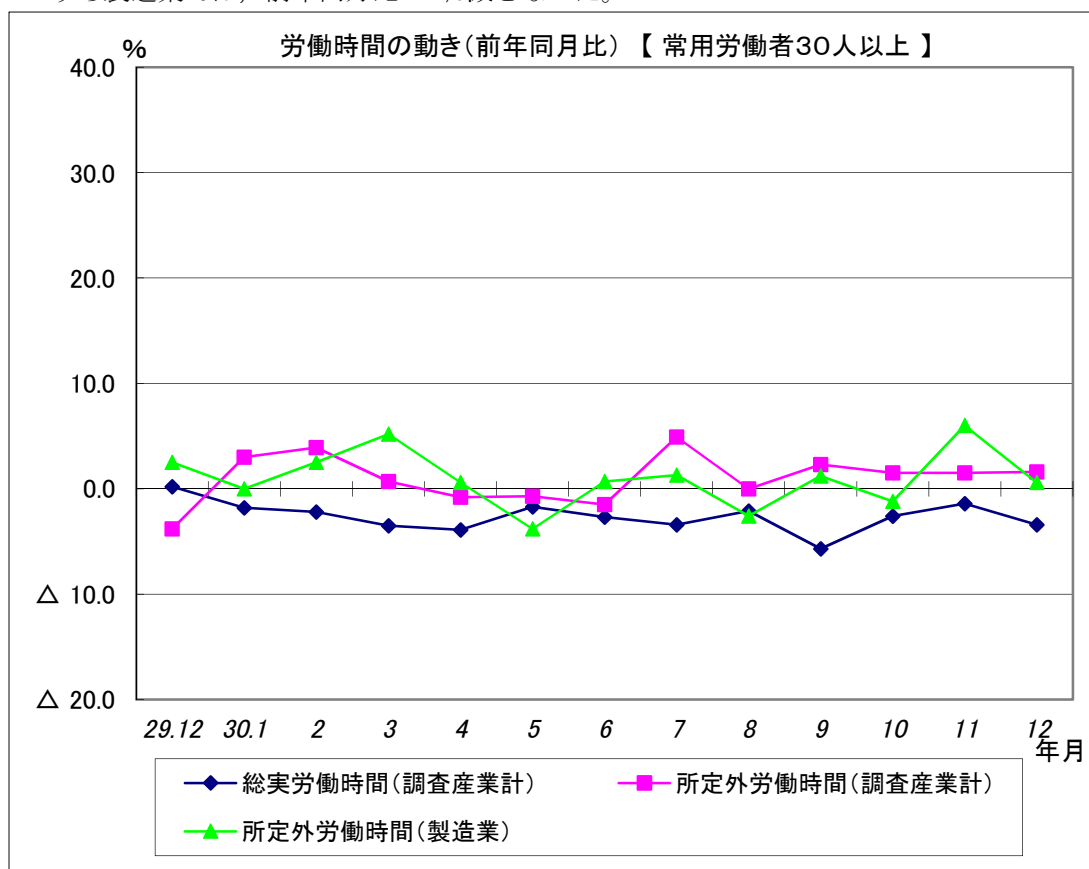
現金給与総額は、調査産業計で前年同月比4.5%増と4か月連続増となった。
 うち製造業では、前年同月比14.4%増と4か月連続増となった。
 きまって支給する給与は、調査産業計で前年同月比1.6%増と4か月連続増となった。
 うち製造業では、前年同月比5.6%増と18か月連続増となった。



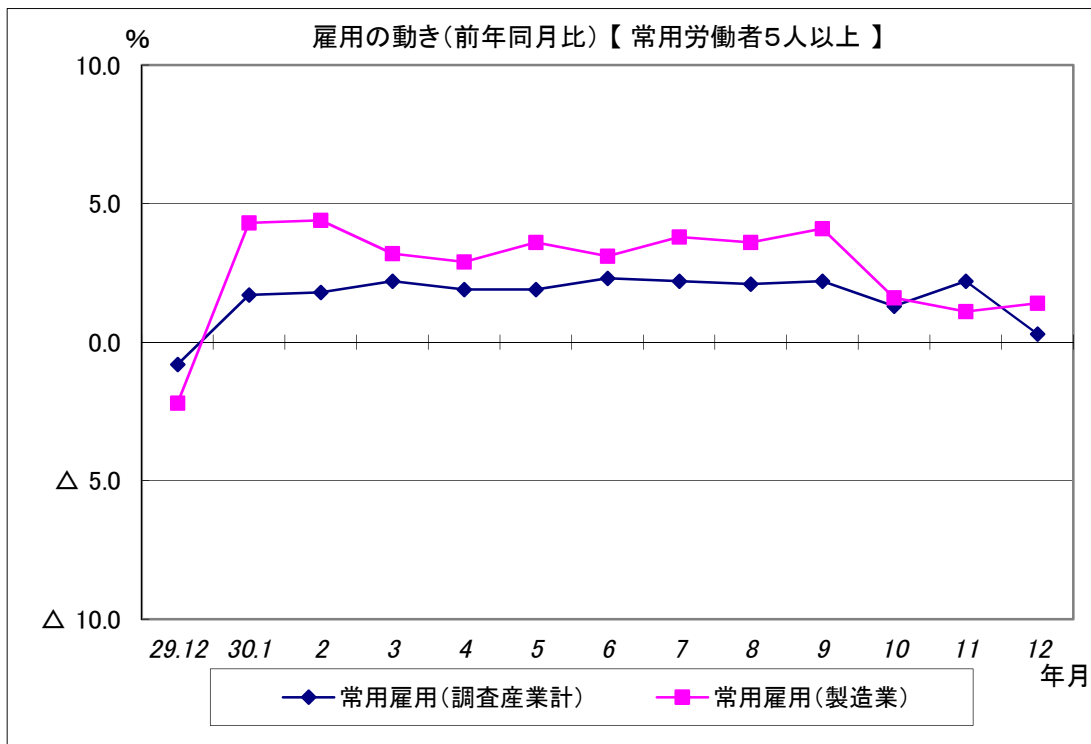
現金給与総額は、調査産業計で前年同月比3.1%増となった。
 うち製造業では、前年同月比12.6%増と4か月連続増となった。
 きまって支給する給与は、調査産業計で前年同月比0.7%増と3か月連続増となった。
 うち製造業では、前年同月比4.8%増と27か月連続増となった。



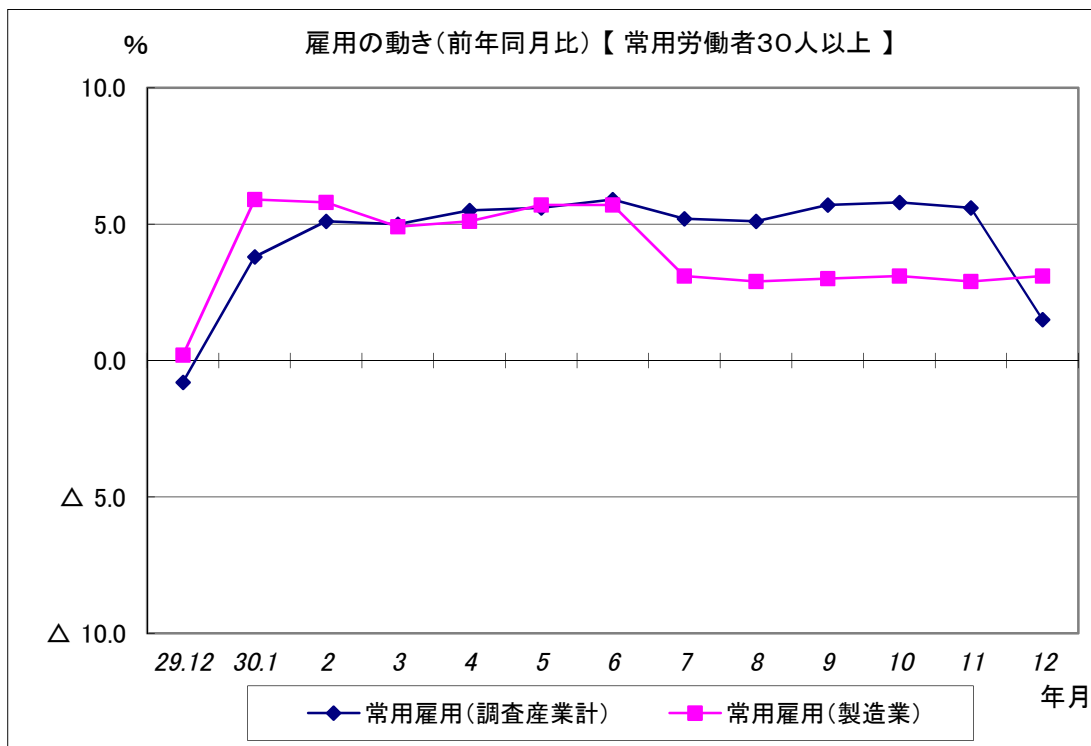
総実労働時間は、調査産業計で前年同月比0.5%減となった。
 所定外労働時間は、調査産業計で前年同月比14.1%増と12か月連続増となった。
 うち製造業では、前年同月比4.3%減となった。



総実労働時間は、調査産業計で前年同月比3.4%減と12か月連続減となった。
 所定外労働時間は、調査産業計で前年同月比1.6%増と4か月連続増となった。
 うち製造業では、前年同月比0.6%増と2か月連続増となった。



常用雇用は、調査産業計では前年同月比0.3%増と12か月連続増となった。
うち製造業では、前年同月比1.4%増と12か月連続増となった。



常用雇用は、調査産業計では前年同月比1.5%増と12か月連続増となった。
うち製造業では、前年同月比3.1%増と15か月連続増となった。