

1 概況（調査産業計）【平成30年9月分】

【 事業所規模 常用労働者5人以上 】

(1) 賃金の動き

常用労働者の1人平均月間現金給与額

現金給与総額	246,062 円	(前年同月比 0.6 % 増)
きまって支給する給与	242,929 円	(前年同月比 1.2 % 増)
所定内給与	224,304 円	(前年同月比 0.3 % 減)

(2) 労働時間の動き

常用労働者の1人平均月間実労働時間

総実労働時間	147.0 時間	(前年同月比 2.5 % 減)
所定内労働時間	135.9 時間	(前年同月比 3.4 % 減)
所定外労働時間	11.1 時間	(前年同月比 9.9 % 増)

(3) 雇用の動き

調査期間末日現在の常用労働者数

常用労働者数	237,808 人	(前年同月比 2.2 % 増)
--------	-----------	-----------------

【 事業所規模 常用労働者30人以上 】

(1) 賃金の動き

常用労働者の1人平均月間現金給与額

現金給与総額	265,983 円	(前年同月比 1.3 % 減)
きまって支給する給与	263,841 円	(前年同月比 1.0 % 減)
所定内給与	241,142 円	(前年同月比 2.4 % 減)

(2) 労働時間の動き

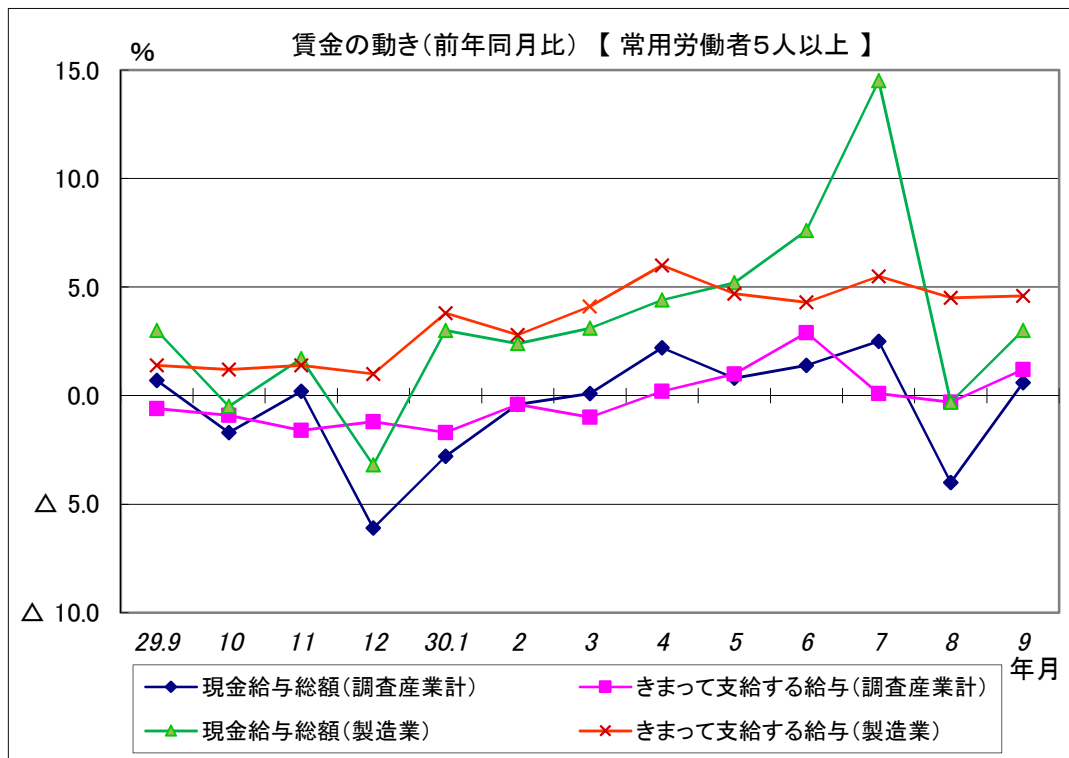
常用労働者の1人平均月間実労働時間

総実労働時間	148.7 時間	(前年同月比 5.7 % 減)
所定内労働時間	135.6 時間	(前年同月比 6.4 % 減)
所定外労働時間	13.1 時間	(前年同月比 2.3 % 増)

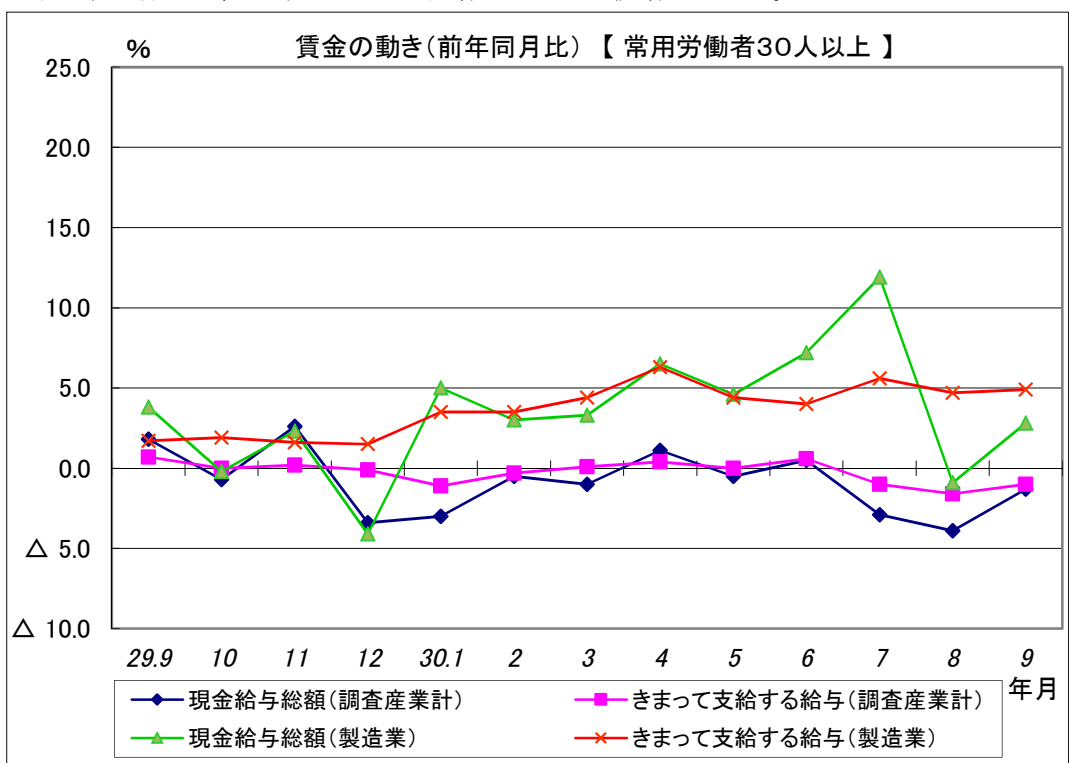
(3) 雇用の動き

調査期間末日現在の常用労働者数

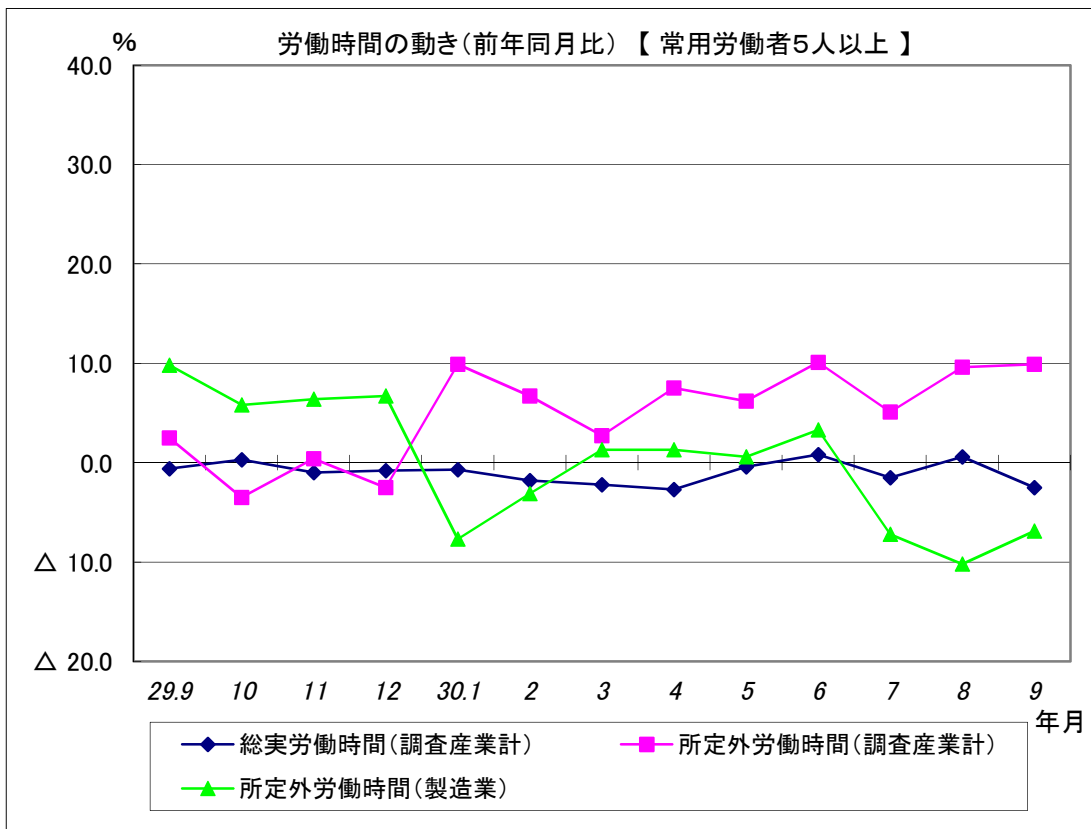
常用労働者数	131,440 人	(前年同月比 5.7 % 増)
--------	-----------	-----------------



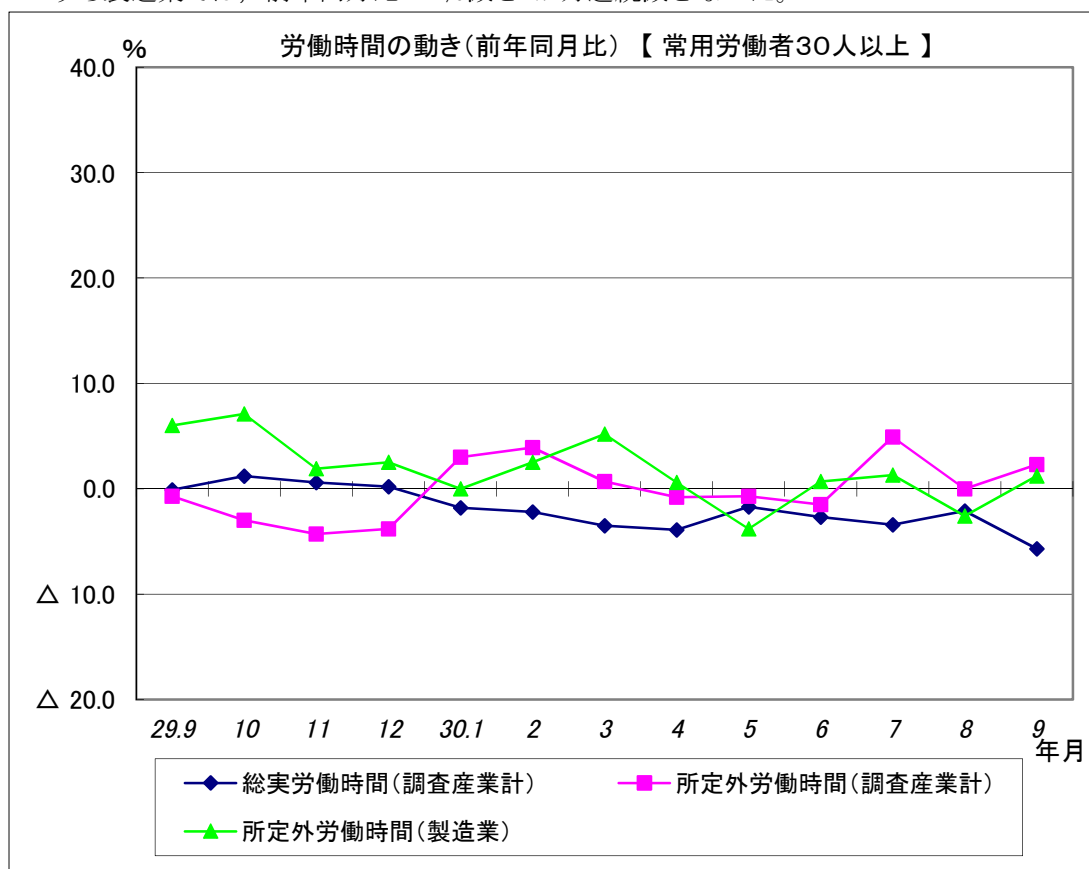
現金給与総額は、調査産業計で前年同月比0.6%増となった。
 うち製造業では、前年同月比3.0%増となった。
 きまって支給する給与は、調査産業計で前年同月比1.2%増となった。
 うち製造業では、前年同月比4.6%増と15か月連続増となった。



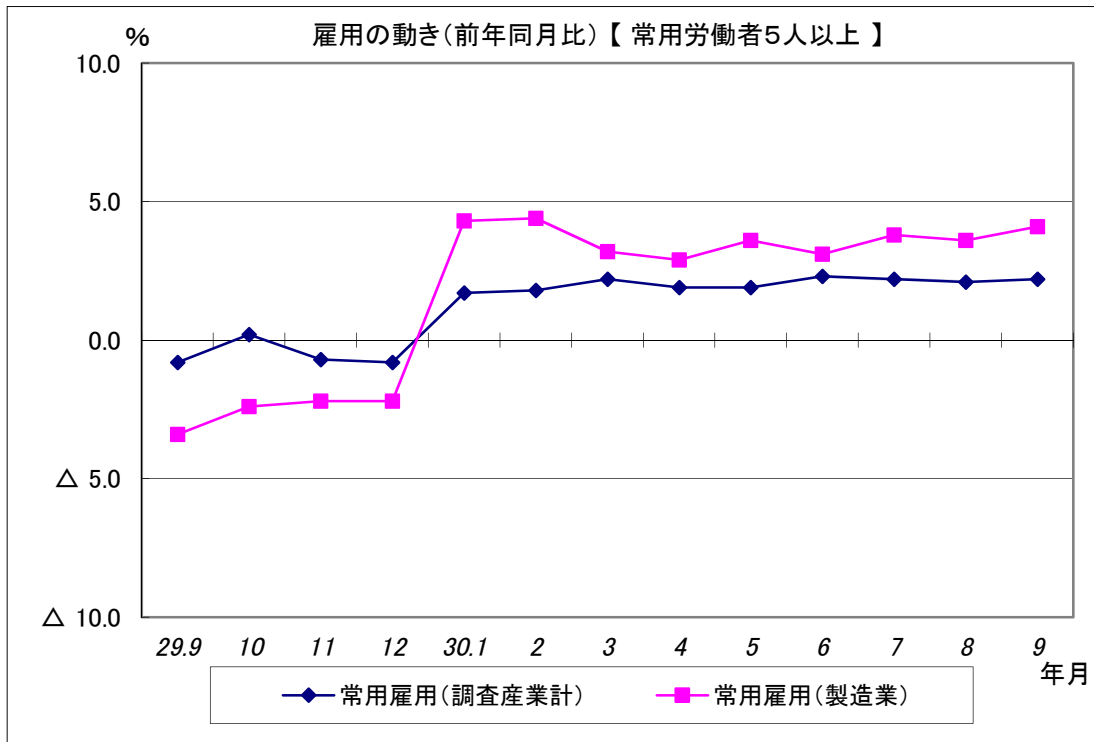
現金給与総額は、調査産業計で前年同月比1.3%減と3か月連続減となった。
 うち製造業では、前年同月比2.8%増となった。
 きまって支給する給与は、調査産業計で前年同月比1.0%減と3か月連続減となった。
 うち製造業では、前年同月比4.9%増と24か月連続増となった。



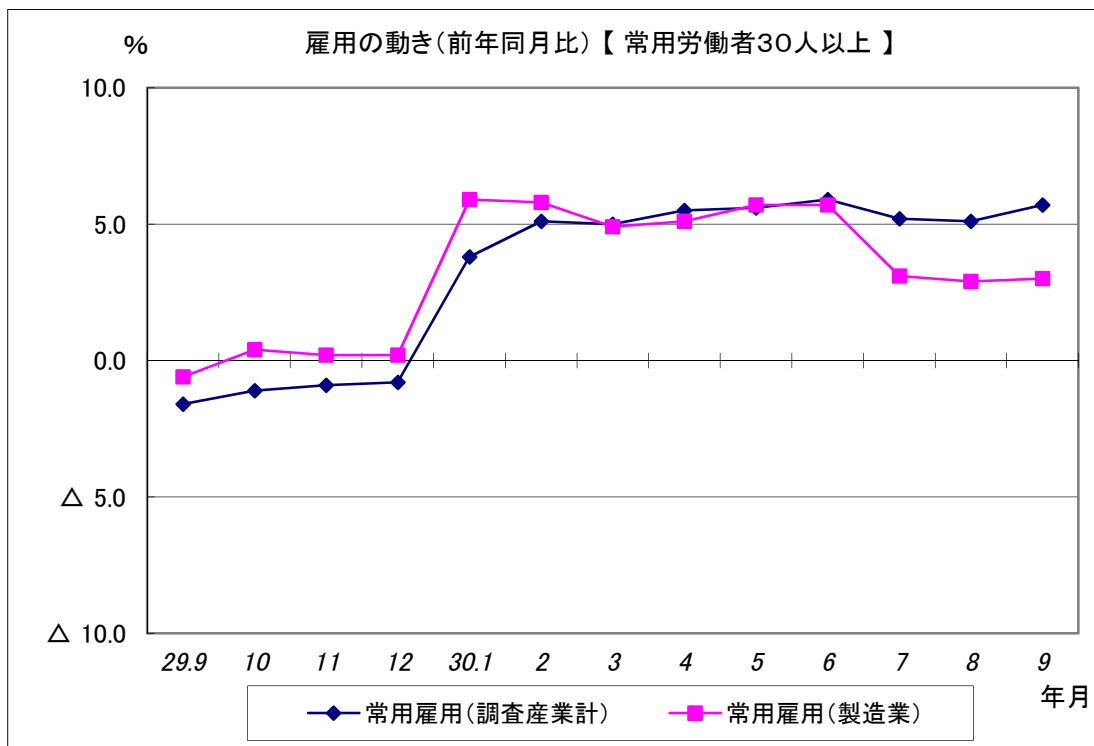
総実労働時間は、調査産業計で前年同月比2.5%減となった。
 所定外労働時間は、調査産業計で前年同月比9.9%増と9か月連続増となった。
 うち製造業では、前年同月比6.9%減と3か月連続減となった。



総実労働時間は、調査産業計で前年同月比5.7%減と9か月連続減となった。
 所定外労働時間は、調査産業計で前年同月比2.3%増となった。
 うち製造業では、前年同月比1.2%増となった。



常用雇用は、調査産業計では前年同月比2.2%増と9か月連続増となった。
うち製造業では、前年同月比4.1%増と9か月連続増となった。



常用雇用は、調査産業計では前年同月比5.7%増と9か月連続増となった。
うち製造業では、前年同月比3.0%増と12か月連続増となった。