

1 概況（調査産業計）【平成30年8月分】

【 事業所規模 常用労働者5人以上 】

(1) 賃金の動き

常用労働者の1人平均月間現金給与額

現金給与総額	250,103 円	(前年同月比 4.0 % 減)
きまって支給する給与	242,650 円	(前年同月比 0.3 % 減)
所定内給与	224,067 円	(前年同月比 1.8 % 減)

(2) 労働時間の動き

常用労働者の1人平均月間実労働時間

総実労働時間	148.1 時間	(前年同月比 0.6 % 増)
所定内労働時間	137.8 時間	(前年同月比 0.0 %)
所定外労働時間	10.3 時間	(前年同月比 9.6 % 増)

(3) 雇用の動き

調査期間末日現在の常用労働者数

常用労働者数	237,954 人	(前年同月比 2.1 % 増)
--------	-----------	-----------------

【 事業所規模 常用労働者30人以上 】

(1) 賃金の動き

常用労働者の1人平均月間現金給与額

現金給与総額	270,824 円	(前年同月比 3.9 % 減)
きまって支給する給与	265,506 円	(前年同月比 1.6 % 減)
所定内給与	242,631 円	(前年同月比 2.8 % 減)

(2) 労働時間の動き

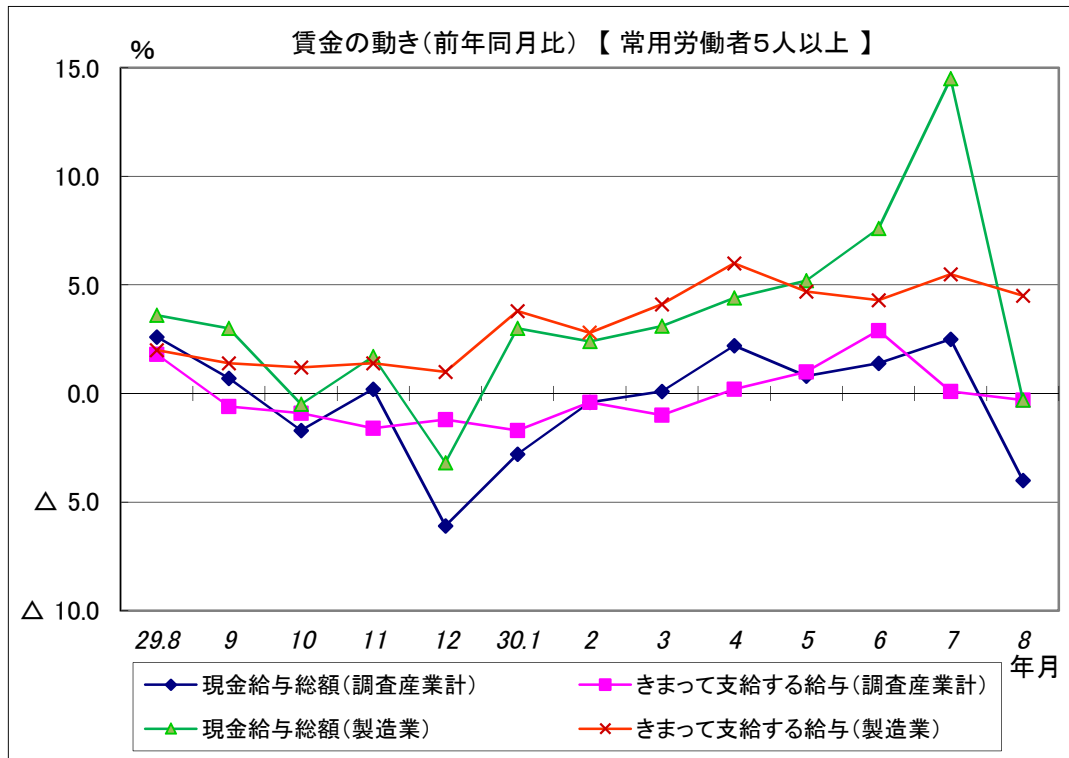
常用労働者の1人平均月間実労働時間

総実労働時間	152.1 時間	(前年同月比 2.1 % 減)
所定内労働時間	140.4 時間	(前年同月比 2.3 % 減)
所定外労働時間	11.7 時間	(前年同月比 0.0 %)

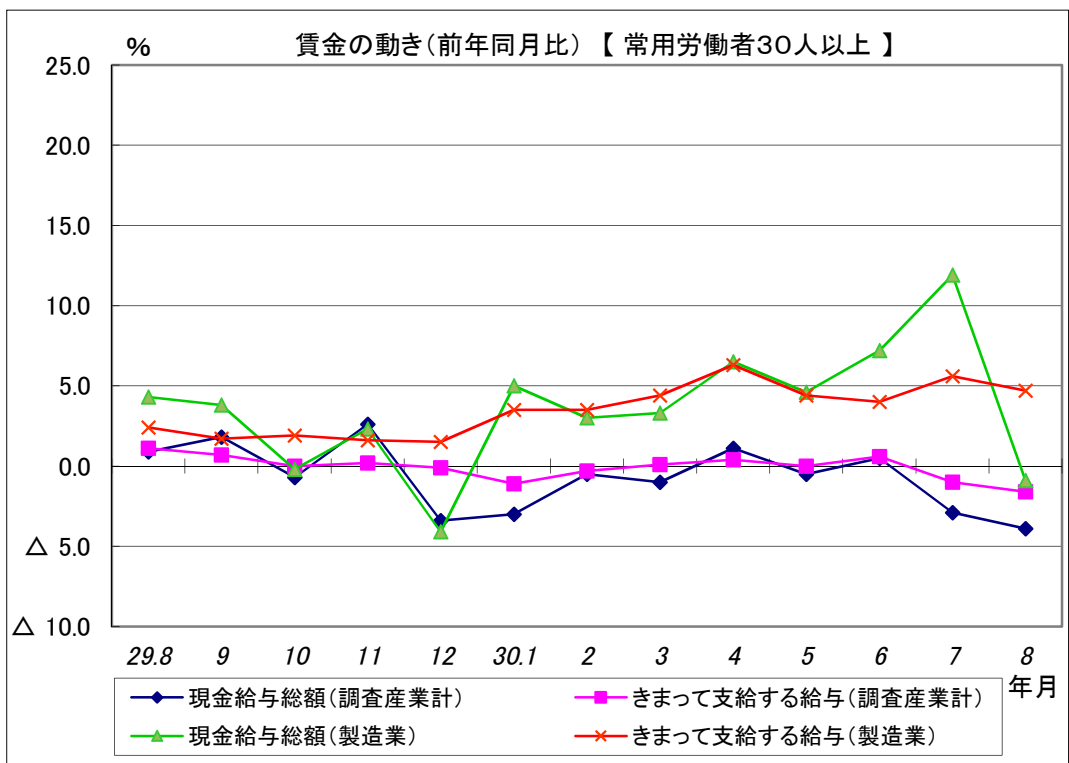
(3) 雇用の動き

調査期間末日現在の常用労働者数

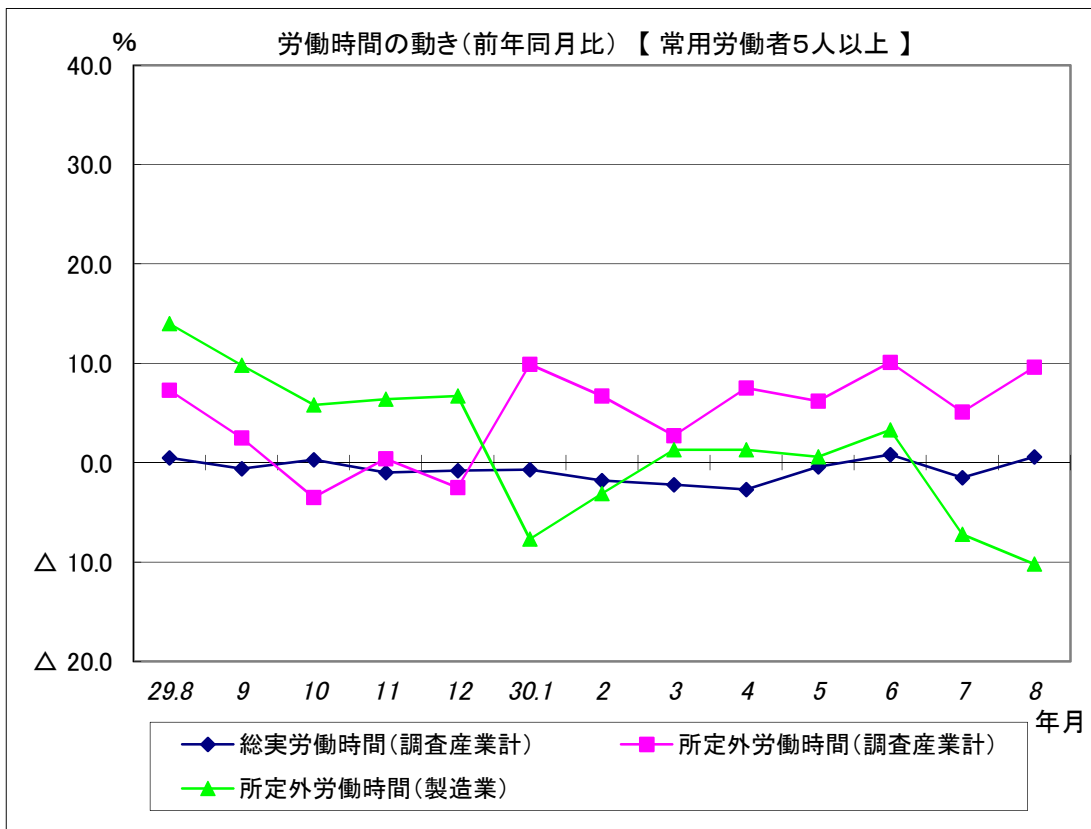
常用労働者数	131,580 人	(前年同月比 5.1 % 増)
--------	-----------	-----------------



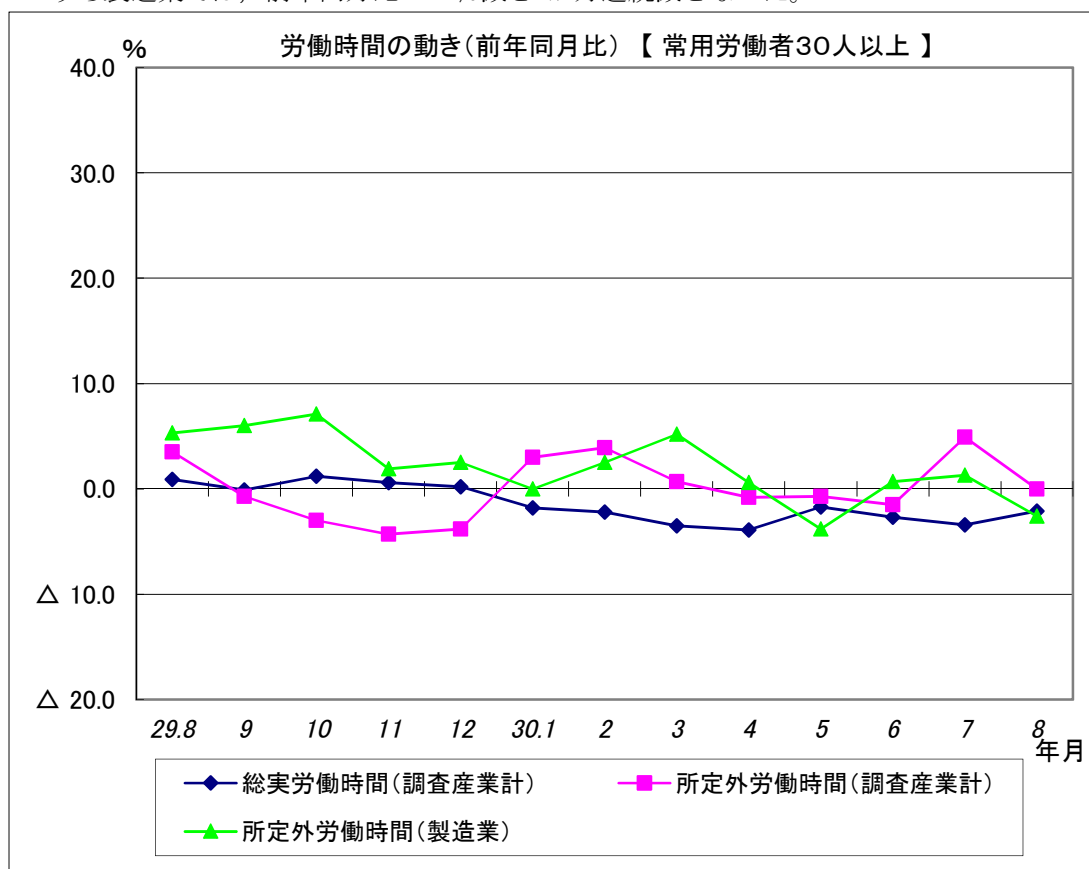
現金給与総額は、調査産業計で前年同月比4.0%減となった。
 うち製造業では、前年同月比0.3%減となった。
 きまって支給する給与は、調査産業計で前年同月比0.3%減となった。
 うち製造業では、前年同月比4.5%増と14か月連続増となった。



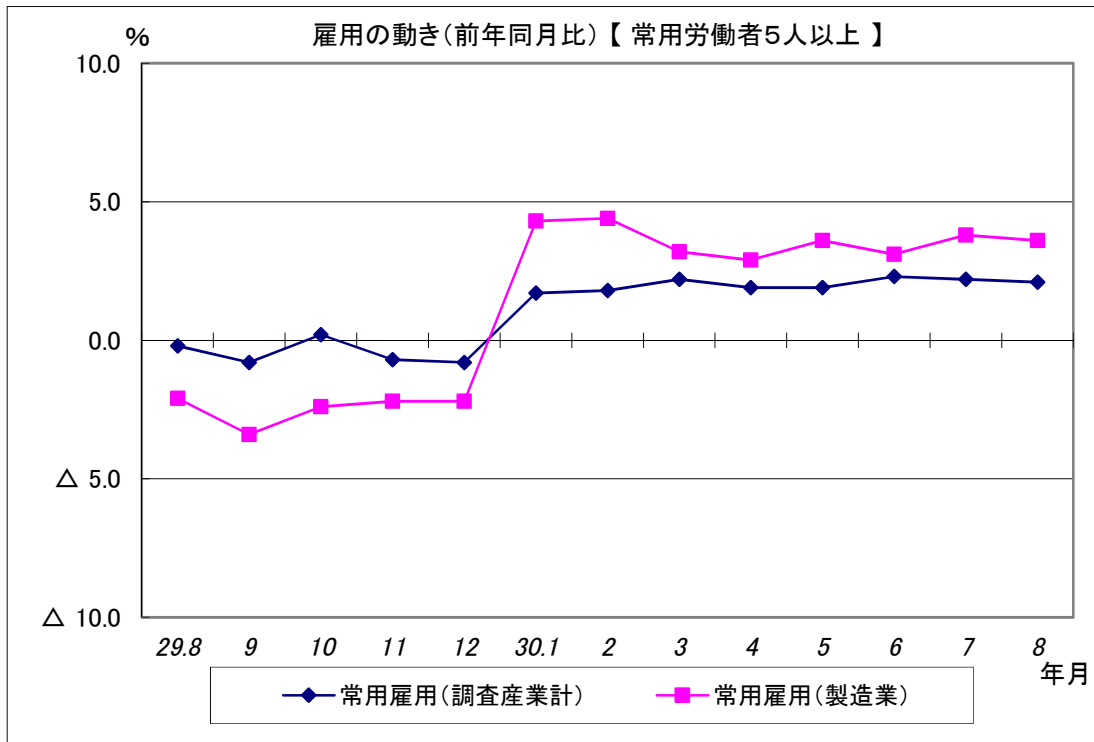
現金給与総額は、調査産業計で前年同月比3.9%減と2か月連続減となった。
 うち製造業では、前年同月比0.9%減となった。
 きまって支給する給与は、調査産業計で前年同月比1.6%減と2か月連続減となった。
 うち製造業では、前年同月比4.7%増と23か月連続増となった。



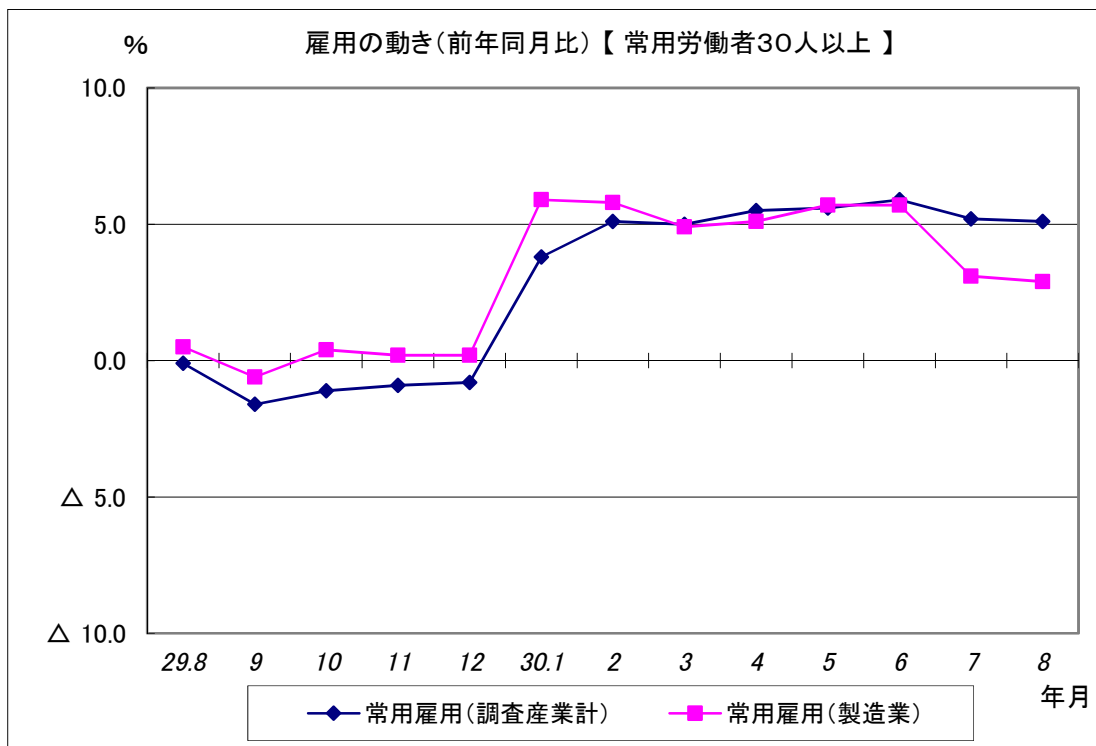
総実労働時間は、調査産業計で前年同月比0.6%増となった。
 所定外労働時間は、調査産業計で前年同月比9.6%増と8か月連続増となった。
 うち製造業では、前年同月比10.2%減と2か月連続減となった。



総実労働時間は、調査産業計で前年同月比2.1%減と8か月連続減となった。
 所定外労働時間は、調査産業計で前年同月比0.0%となった。
 うち製造業では、前年同月比2.6%減となった。



常用雇用は、調査産業計では前年同月比2.1%増と8か月連続増となった。
うち製造業では、前年同月比3.6%増と8か月連続増となった。



常用雇用は、調査産業計では前年同月比5.1%増と8か月連続増となった。
うち製造業では、前年同月比2.9%増と11か月連続増となった。