

# 1 概況（調査産業計）【平成30年7月分】

## 【 事業所規模 常用労働者5人以上 】

### (1) 賃金の動き

常用労働者の1人平均月間現金給与額

現金給与総額	351,847 円	(前年同月比 2.5 % 増)
きまって支給する給与	243,709 円	(前年同月比 0.1 % 増)
所定内給与	224,542 円	(前年同月比 1.8 % 減)

### (2) 労働時間の動き

常用労働者の1人平均月間実労働時間

総実労働時間	152.1 時間	(前年同月比 1.5 % 減)
所定内労働時間	141.6 時間	(前年同月比 1.9 % 減)
所定外労働時間	10.5 時間	(前年同月比 5.1 % 増)

### (3) 雇用の動き

調査期間末日現在の常用労働者数

常用労働者数	238,886 人	(前年同月比 2.2 % 増)
--------	-----------	-----------------

## 【 事業所規模 常用労働者30人以上 】

### (1) 賃金の動き

常用労働者の1人平均月間現金給与額

現金給与総額	400,541 円	(前年同月比 2.9 % 減)
きまって支給する給与	265,674 円	(前年同月比 1.0 % 減)
所定内給与	243,068 円	(前年同月比 2.6 % 減)

### (2) 労働時間の動き

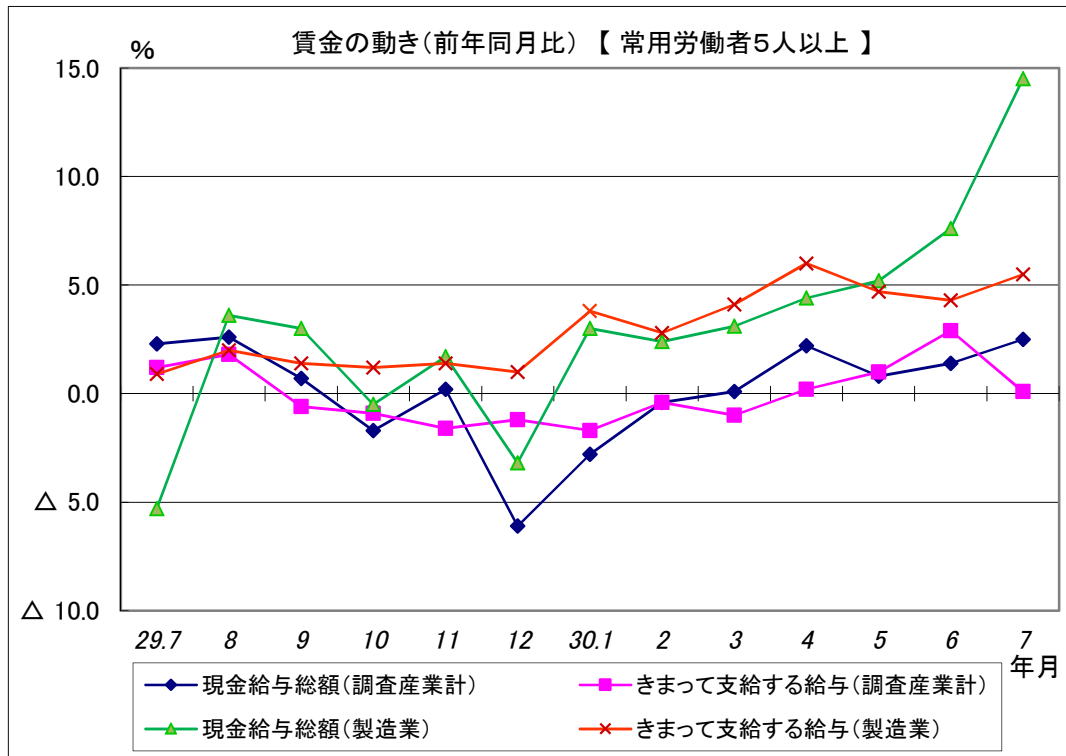
常用労働者の1人平均月間実労働時間

総実労働時間	155.6 時間	(前年同月比 3.4 % 減)
所定内労働時間	142.9 時間	(前年同月比 4.1 % 減)
所定外労働時間	12.7 時間	(前年同月比 4.9 % 増)

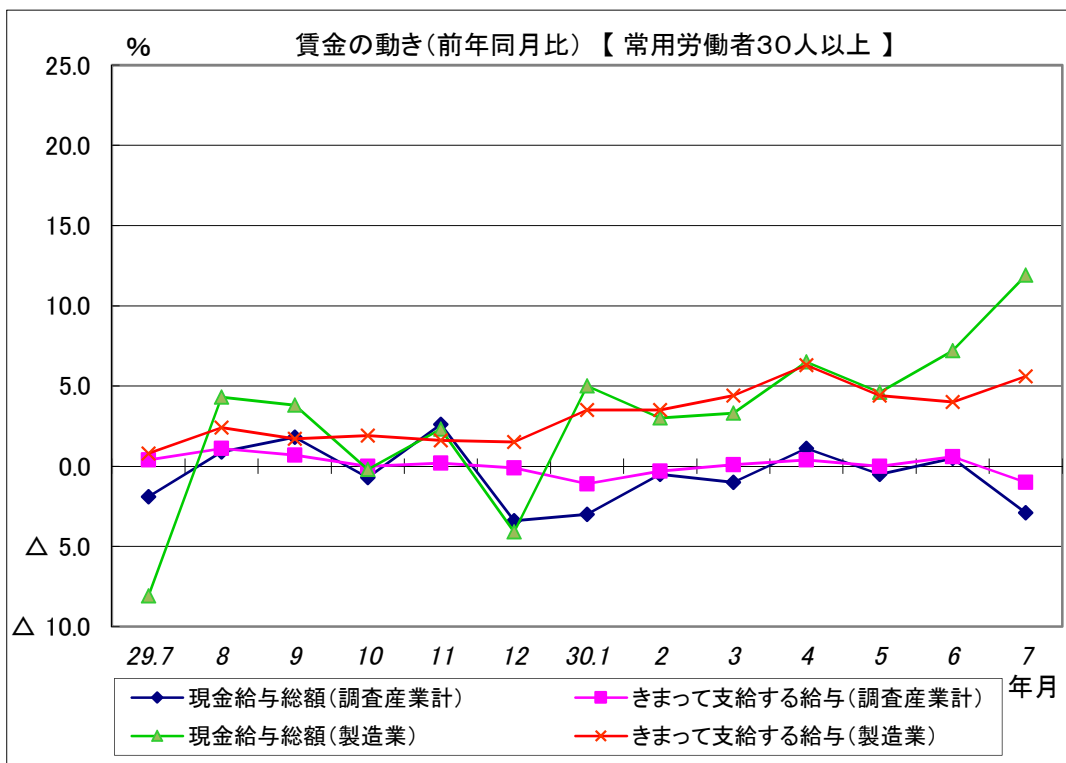
### (3) 雇用の動き

調査期間末日現在の常用労働者数

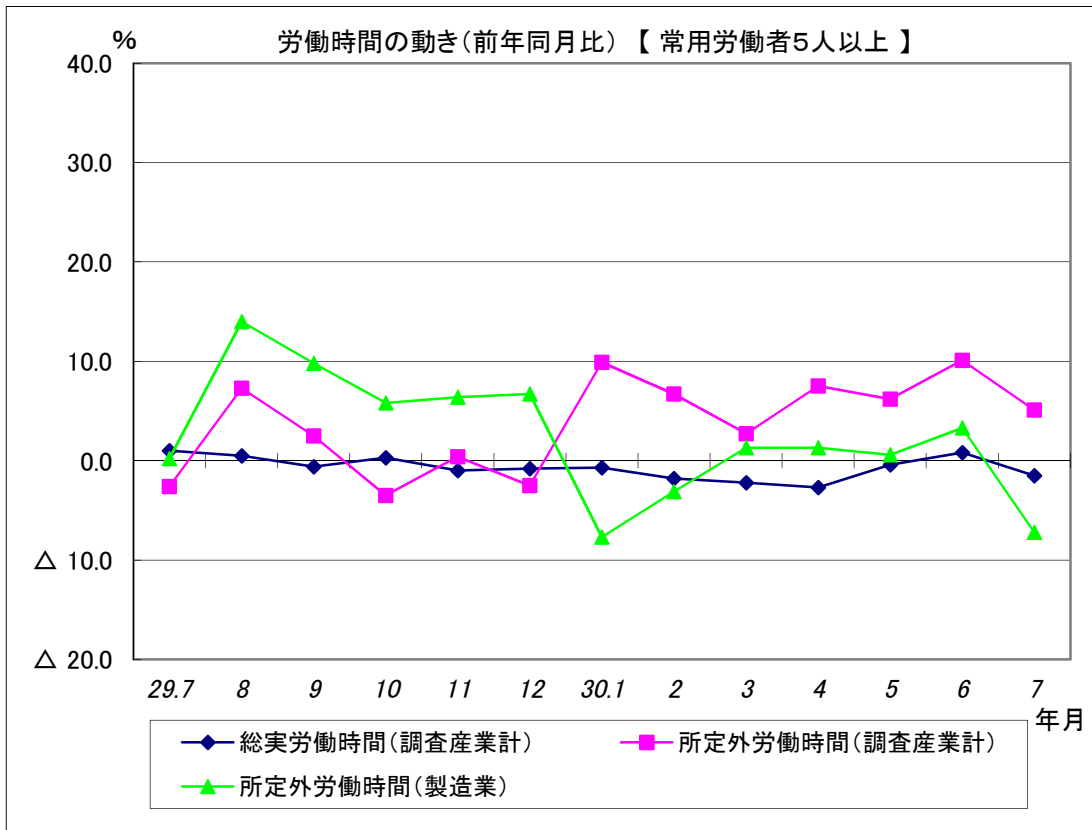
常用労働者数	131,834 人	(前年同月比 5.2 % 増)
--------	-----------	-----------------



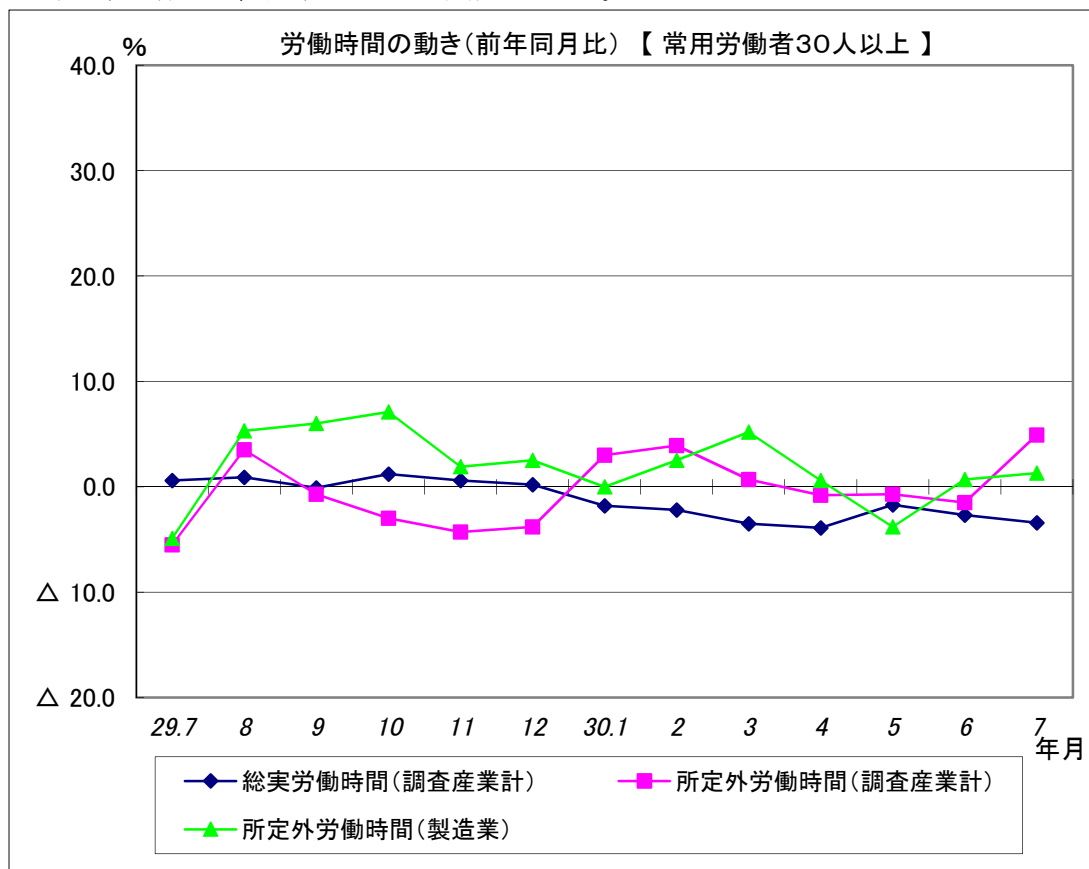
現金給与総額は、調査産業計で前年同月比2.5%増と5か月連続増となった。  
 うち製造業では、前年同月比14.5%増と7か月連続増となった。  
 きまって支給する給与は、調査産業計で前年同月比0.1%増と4か月連続増となった。  
 うち製造業では、前年同月比5.5%増と13か月連続増となった。



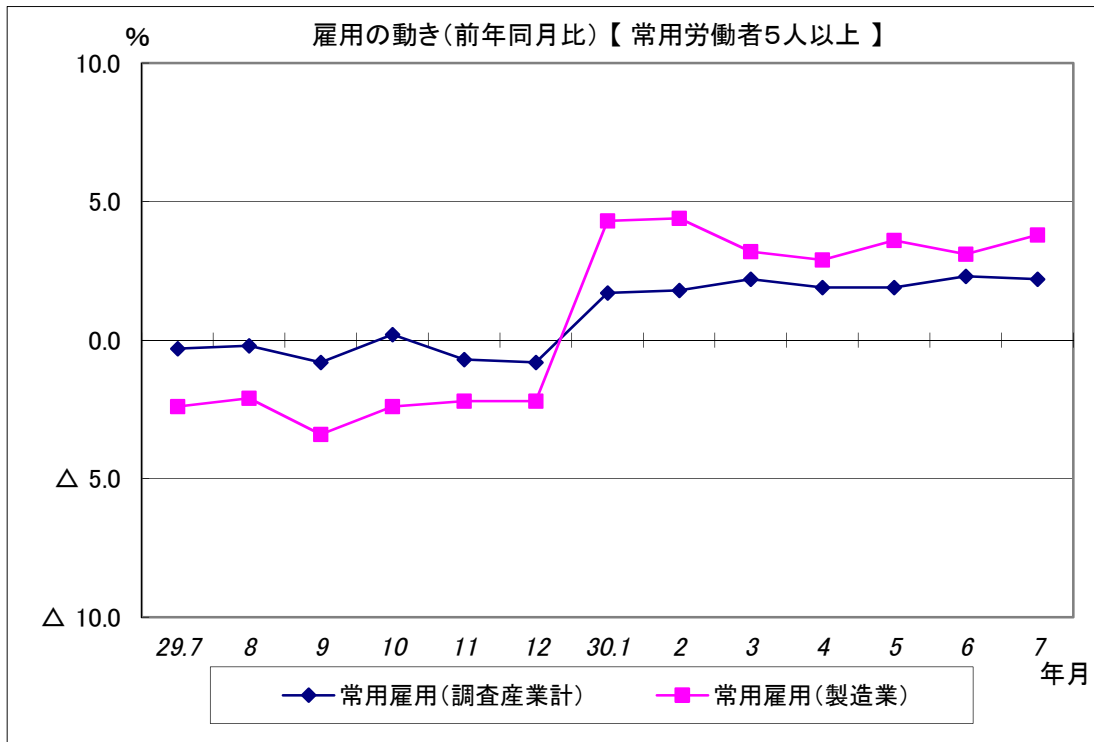
現金給与総額は、調査産業計で前年同月比2.9%減となった。  
 うち製造業では、前年同月比11.9%増と7か月連続増となった。  
 きまって支給する給与は、調査産業計で前年同月比1.0%減となった。  
 うち製造業では、前年同月比5.6%増と22か月連続増となった。



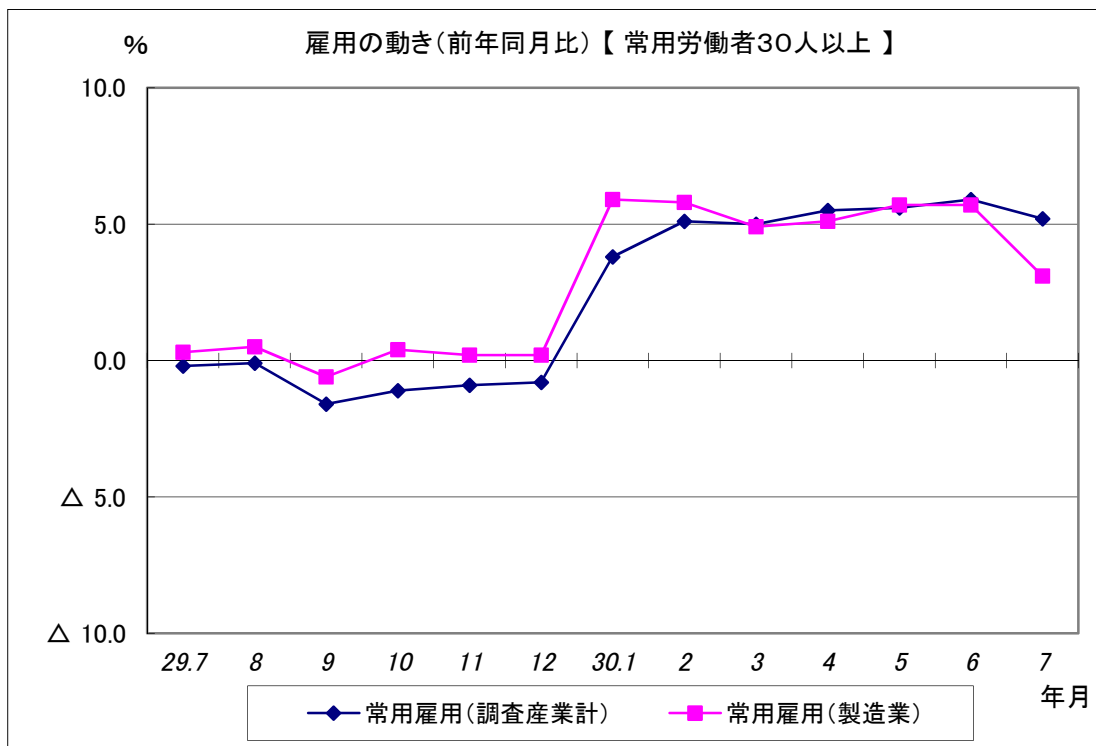
総実労働時間は、調査産業計で前年同月比1.5%減となった。  
 所定外労働時間は、調査産業計で前年同月比5.1%増と7か月連続増となった。  
 うち製造業では、前年同月比7.2%減となった。



総実労働時間は、調査産業計で前年同月比3.4%減と7か月連続減となった。  
 所定外労働時間は、調査産業計で前年同月比4.9%増となった。  
 うち製造業では、前年同月比1.3%増と2か月連続増となった。



常用雇用は、調査産業計では前年同月比2.2%増と7か月連続増となった。  
うち製造業では、前年同月比3.8%増と7か月連続増となった。



常用雇用は、調査産業計では前年同月比5.2%増と7か月連続増となった。  
うち製造業では、前年同月比3.1%増と10か月連続増となった。