

1 概況（調査産業計）【平成30年6月分】

【 事業所規模 常用労働者5人以上 】

(1) 賃金の動き

常用労働者の1人平均月間現金給与額

現金給与総額	397,626 円	(前年同月比 1.4 % 増)
きまって支給する給与	249,558 円	(前年同月比 2.9 % 増)
所定内給与	231,623 円	(前年同月比 1.9 % 増)

(2) 労働時間の動き

常用労働者の1人平均月間実労働時間

総実労働時間	157.9 時間	(前年同月比 0.8 % 増)
所定内労働時間	147.0 時間	(前年同月比 0.1 % 増)
所定外労働時間	10.9 時間	(前年同月比 10.1 % 増)

(3) 雇用の動き

調査期間末日現在の常用労働者数

常用労働者数	239,374 人	(前年同月比 2.3 % 増)
--------	-----------	-----------------

【 事業所規模 常用労働者30人以上 】

(1) 賃金の動き

常用労働者の1人平均月間現金給与額

現金給与総額	463,446 円	(前年同月比 0.5 % 増)
きまって支給する給与	268,532 円	(前年同月比 0.6 % 増)
所定内給与	245,021 円	(前年同月比 0.7 % 減)

(2) 労働時間の動き

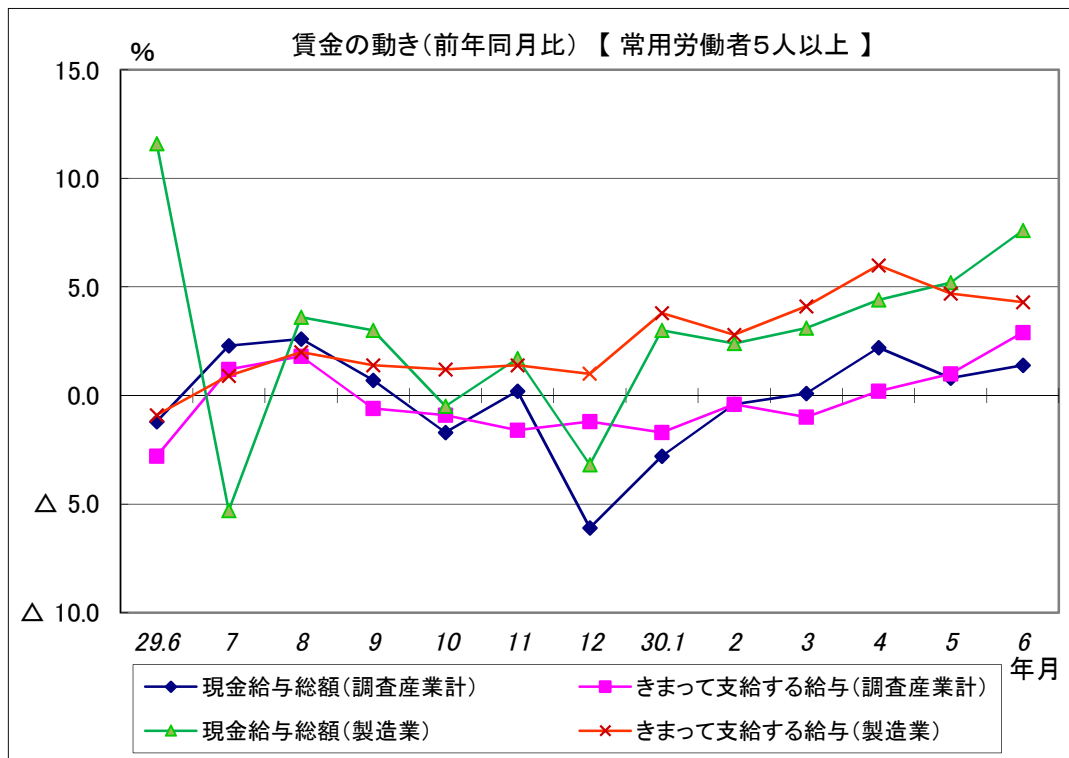
常用労働者の1人平均月間実労働時間

総実労働時間	158.9 時間	(前年同月比 2.7 % 減)
所定内労働時間	146.1 時間	(前年同月比 2.7 % 減)
所定外労働時間	12.8 時間	(前年同月比 1.5 % 減)

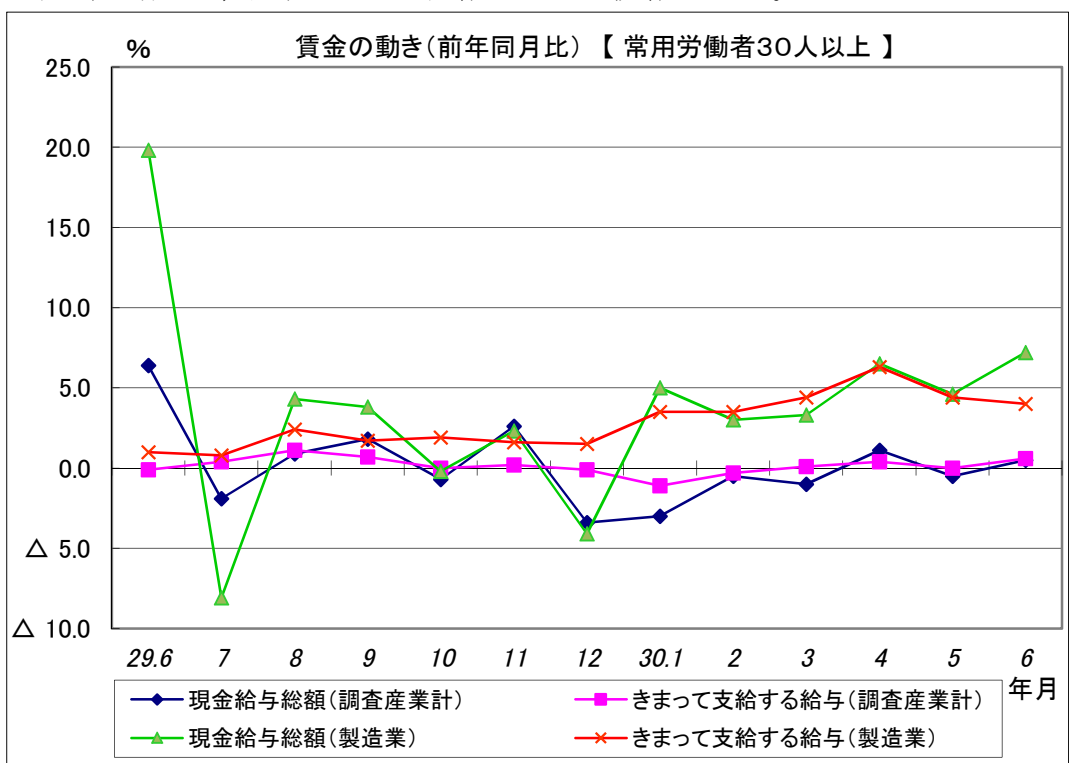
(3) 雇用の動き

調査期間末日現在の常用労働者数

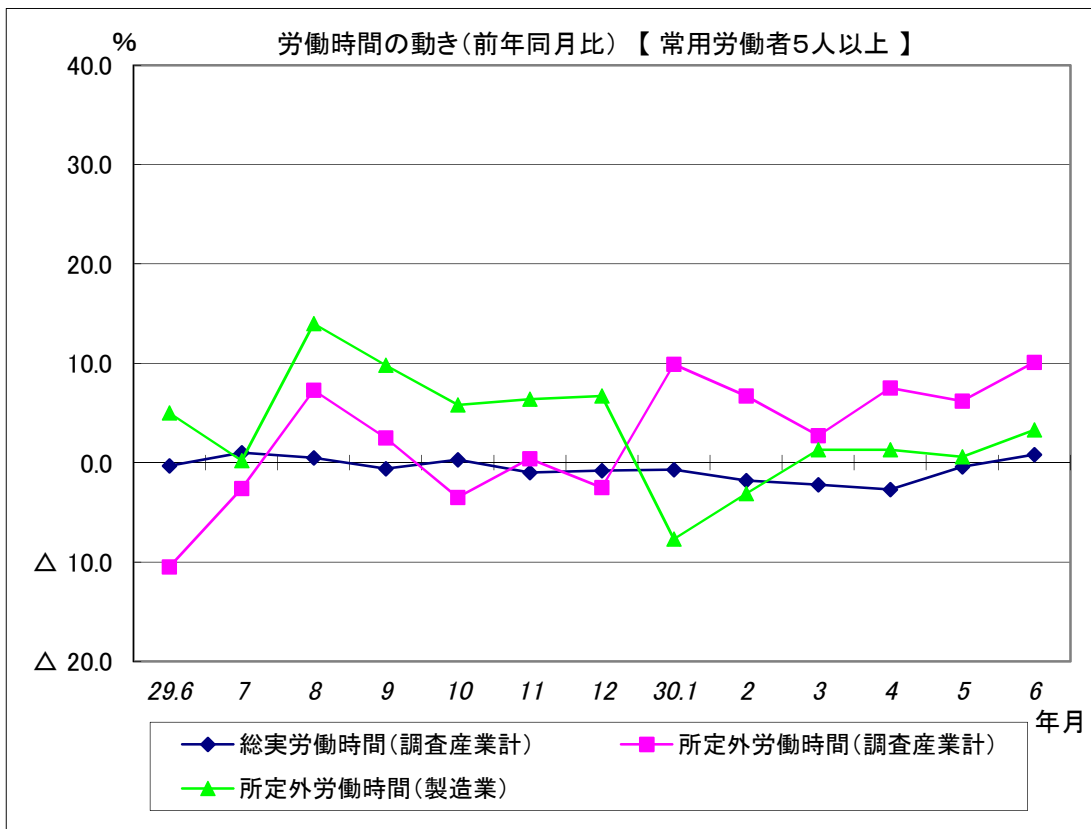
常用労働者数	132,860 人	(前年同月比 5.9 % 増)
--------	-----------	-----------------



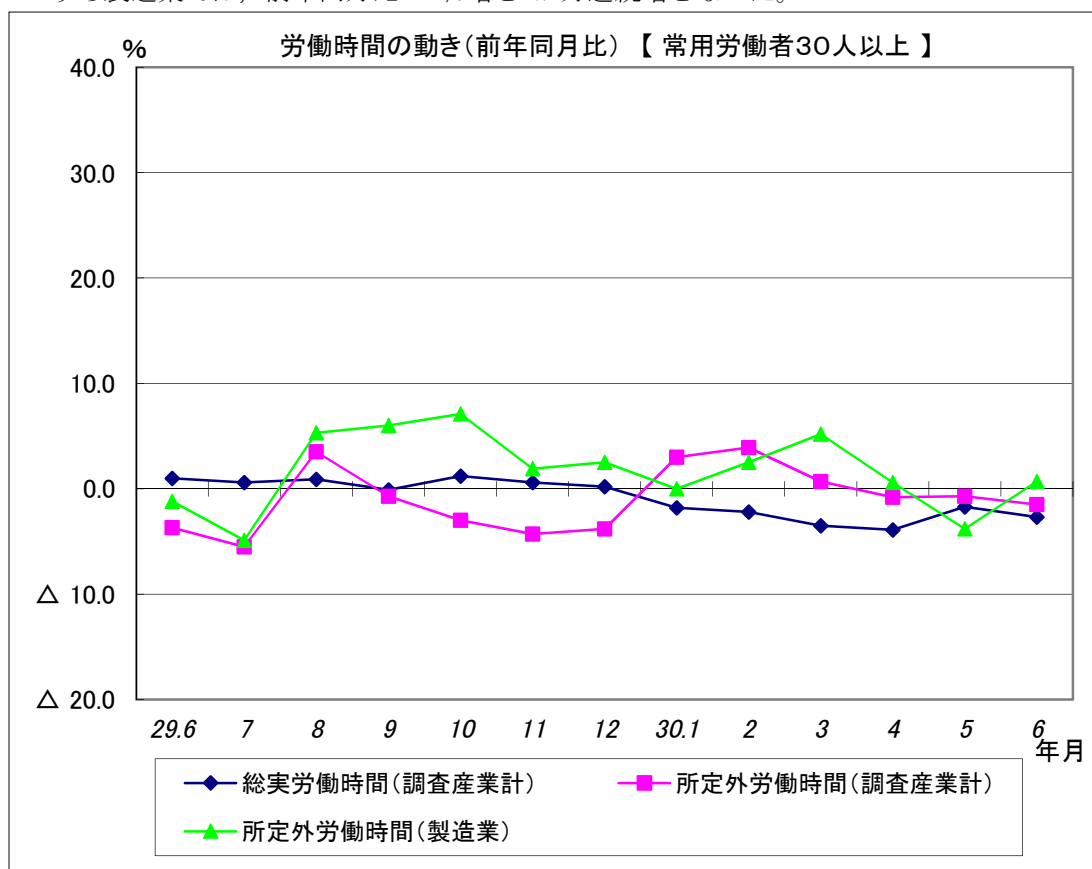
現金給与総額は、調査産業計で前年同月比1.4%増と4か月連続増となった。
 うち製造業では、前年同月比7.6%増と6か月連続増となった。
 きまって支給する給与は、調査産業計で前年同月比2.9%増と3か月連続増となった。
 うち製造業では、前年同月比4.3%増と12か月連続増となった。



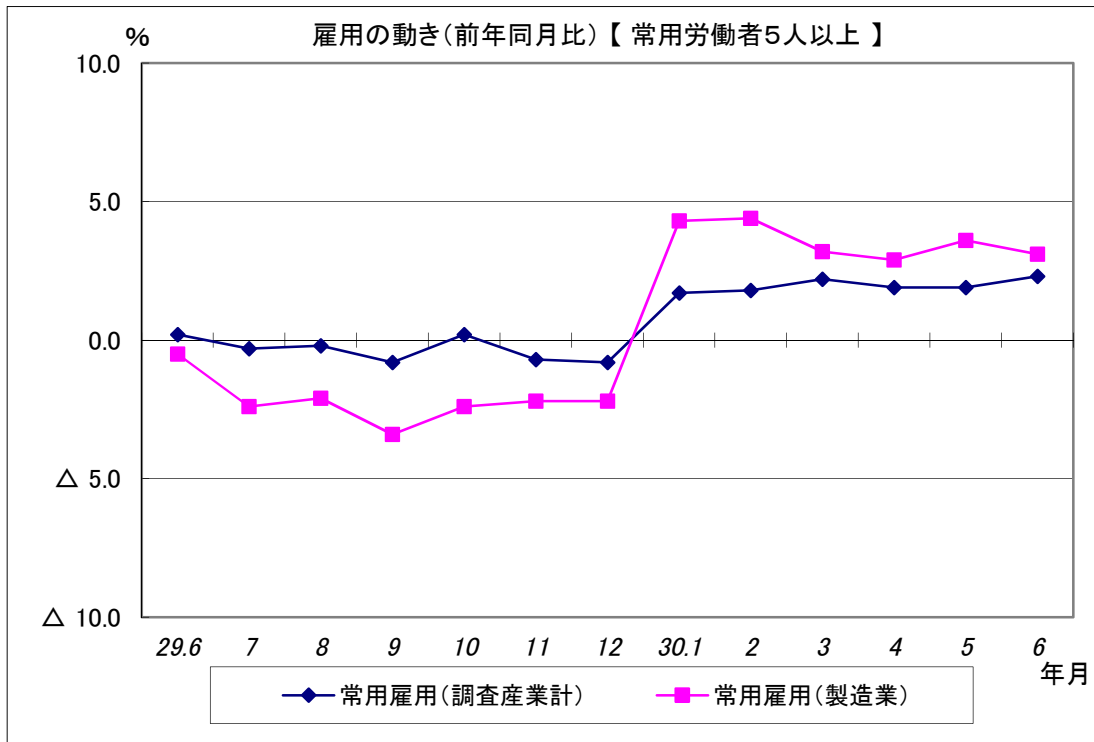
現金給与総額は、調査産業計で前年同月比0.5%増となった。
 うち製造業では、前年同月比7.2%増と6か月連続増となった。
 きまって支給する給与は、調査産業計で前年同月比0.6%増となった。
 うち製造業では、前年同月比4.0%増と21か月連続増となった。



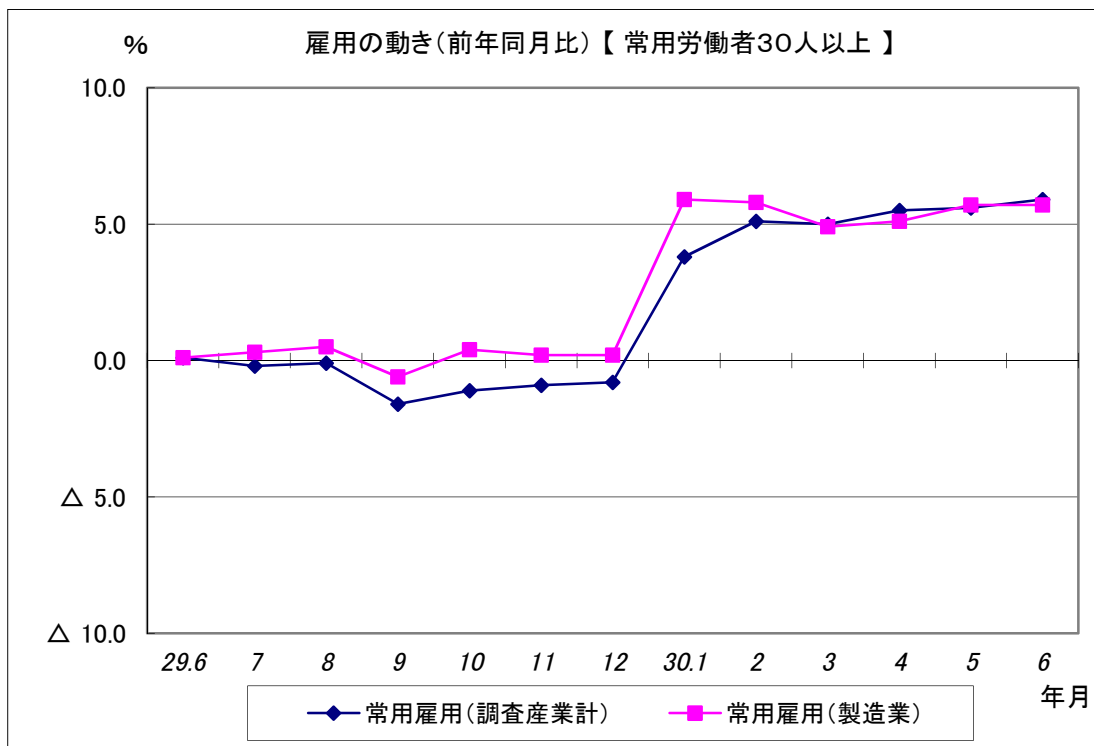
総実労働時間は、調査産業計で前年同月比0.8%増となった。
 所定外労働時間は、調査産業計で前年同月比10.1%増と6か月連続増となった。
 うち製造業では、前年同月比3.3%増と4か月連続増となった。



総実労働時間は、調査産業計で前年同月比2.7%減と6か月連続減となった。
 所定外労働時間は、調査産業計で前年同月比1.5%減と3か月連続減となった。
 うち製造業では、前年同月比0.7%増となった。



常用雇用は、調査産業計では前年同月比2.3%増と6か月連続増となった。
うち製造業では、前年同月比3.1%増と6か月連続増となった。



常用雇用は、調査産業計では前年同月比5.9%増と6か月連続増となった。
うち製造業では、前年同月比5.7%増と9か月連続増となった。