

1 概況（調査産業計）【平成30年5月分】

【 事業所規模 常用労働者5人以上 】

(1) 賃金の動き

常用労働者の1人平均月間現金給与額

現金給与総額	247,702 円	(前年同月比 0.8 % 増)
きまって支給する給与	244,112 円	(前年同月比 1.0 % 増)
所定内給与	226,856 円	(前年同月比 0.2 % 減)

(2) 労働時間の動き

常用労働者の1人平均月間実労働時間

総実労働時間	146.7 時間	(前年同月比 0.4 % 減)
所定内労働時間	136.4 時間	(前年同月比 0.8 % 減)
所定外労働時間	10.3 時間	(前年同月比 6.2 % 増)

(3) 雇用の動き

調査期間末日現在の常用労働者数

常用労働者数	238,600 人	(前年同月比 1.9 % 増)
--------	-----------	-----------------

【 事業所規模 常用労働者30人以上 】

(1) 賃金の動き

常用労働者の1人平均月間現金給与額

現金給与総額	269,253 円	(前年同月比 0.5 % 減)
きまって支給する給与	265,667 円	(前年同月比 0.0 %)
所定内給与	242,915 円	(前年同月比 1.5 % 減)

(2) 労働時間の動き

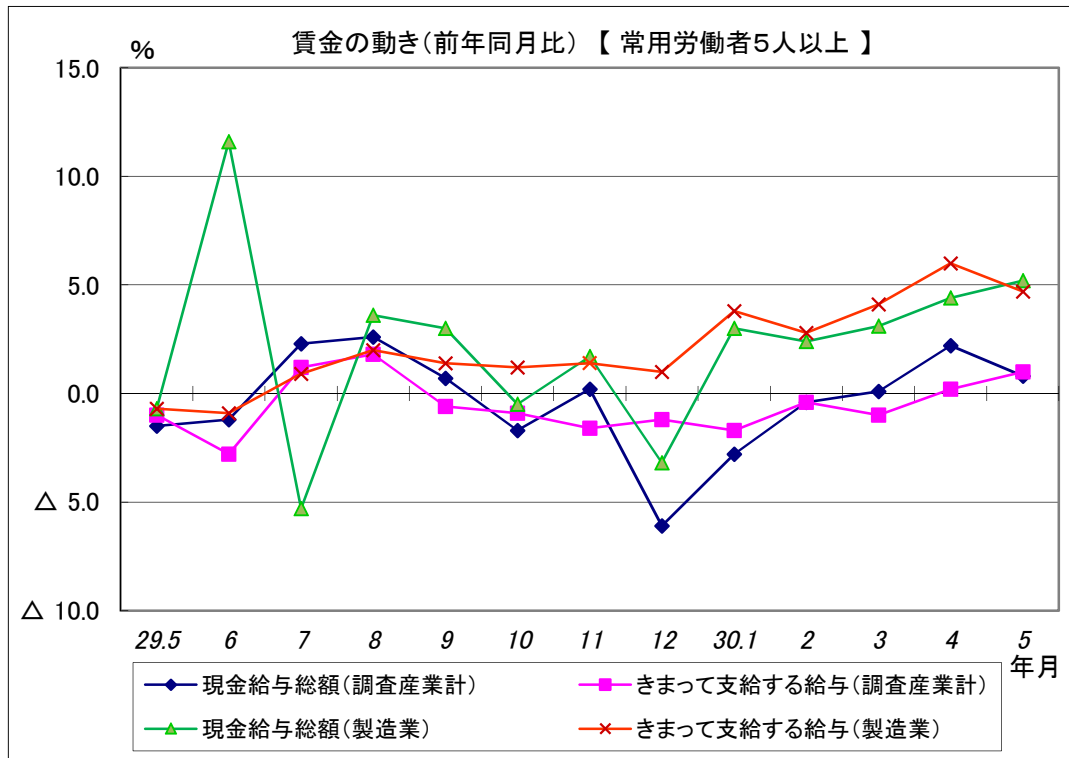
常用労働者の1人平均月間実労働時間

総実労働時間	151.3 時間	(前年同月比 1.7 % 減)
所定内労働時間	138.5 時間	(前年同月比 1.8 % 減)
所定外労働時間	12.8 時間	(前年同月比 0.7 % 減)

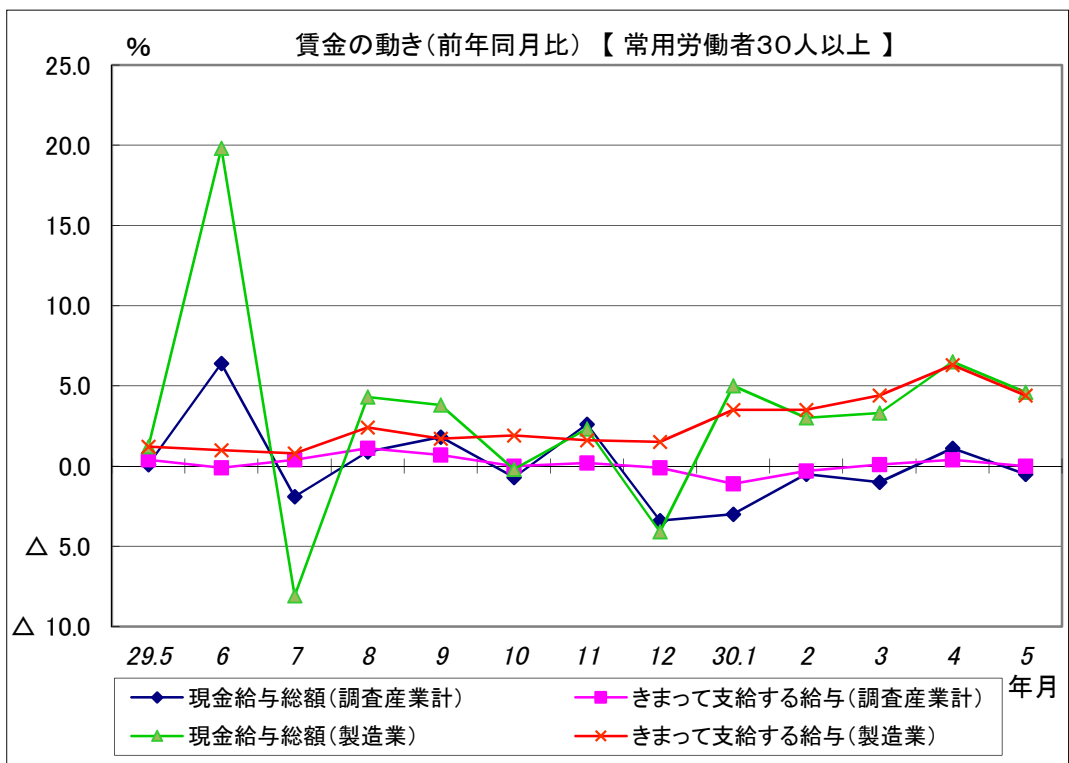
(3) 雇用の動き

調査期間末日現在の常用労働者数

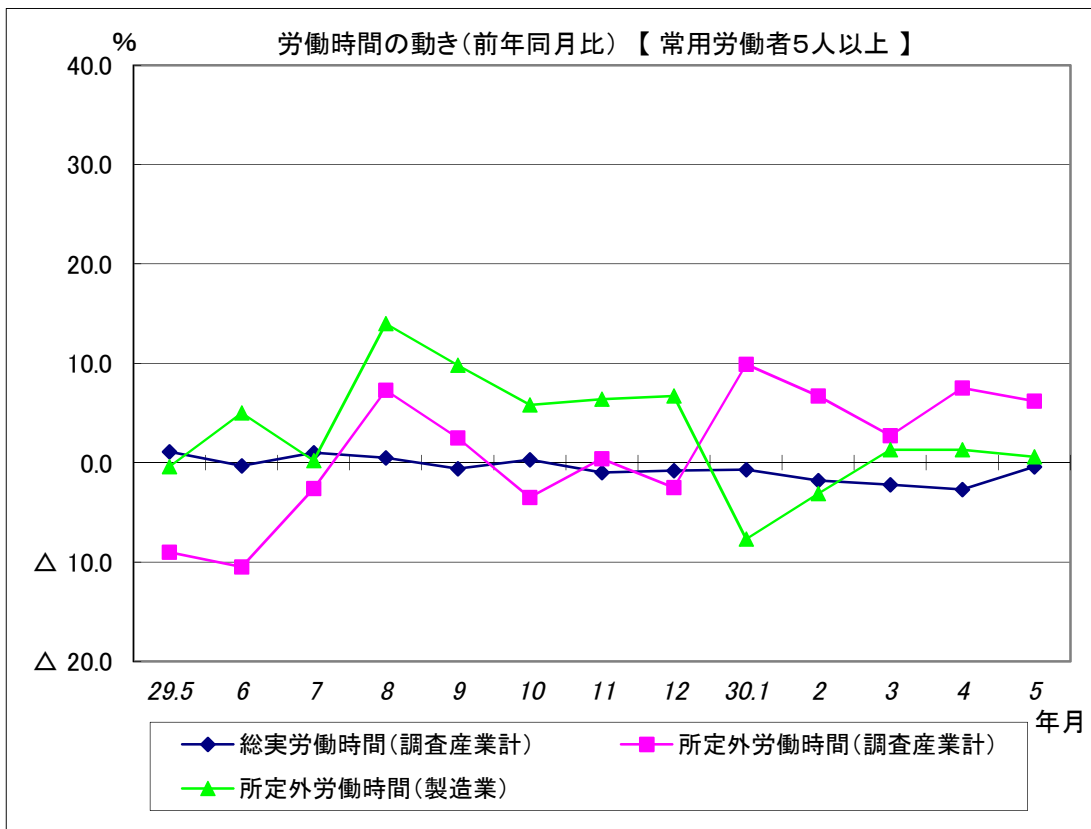
常用労働者数	132,694 人	(前年同月比 5.6 % 増)
--------	-----------	-----------------



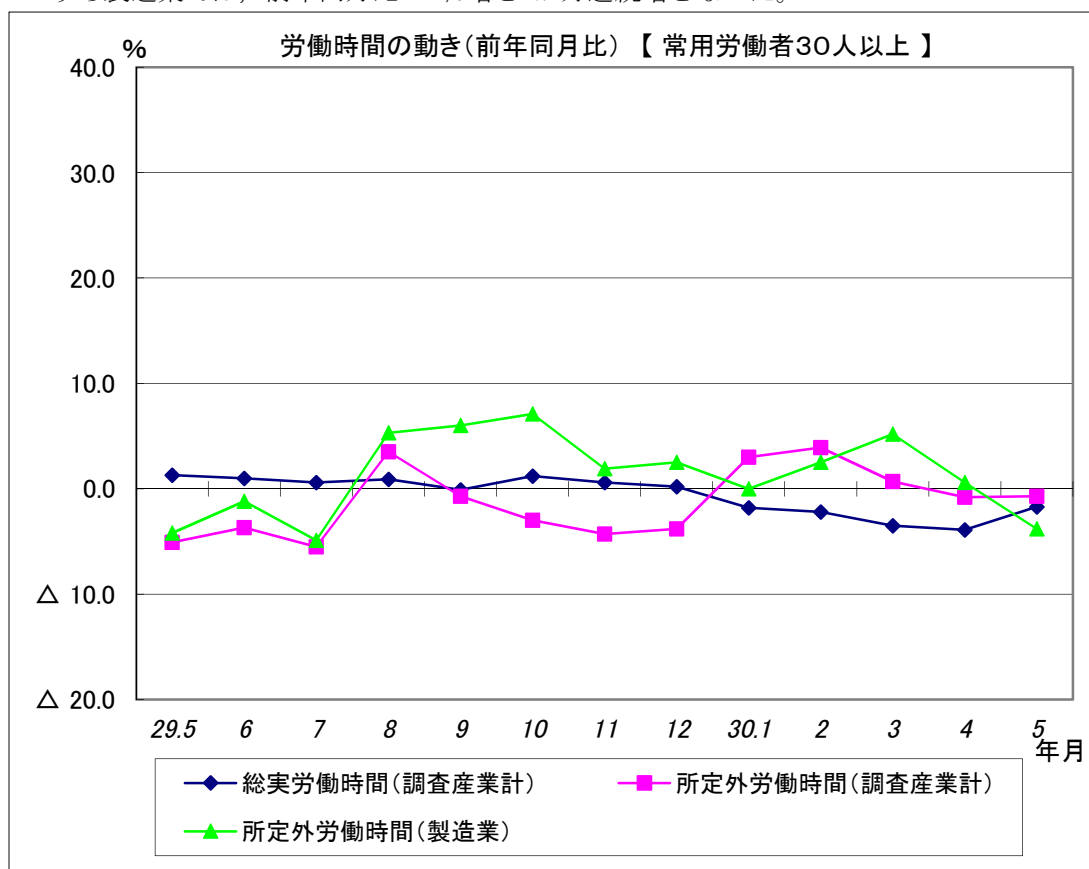
現金給与総額は、調査産業計で前年同月比0.8%増と3か月連続増となった。
 うち製造業では、前年同月比5.2%増と5か月連続増となった。
 きまって支給する給与は、調査産業計で前年同月比1.0%増と2か月連続増となった。
 うち製造業では、前年同月比4.7%増と11か月連続増となった。



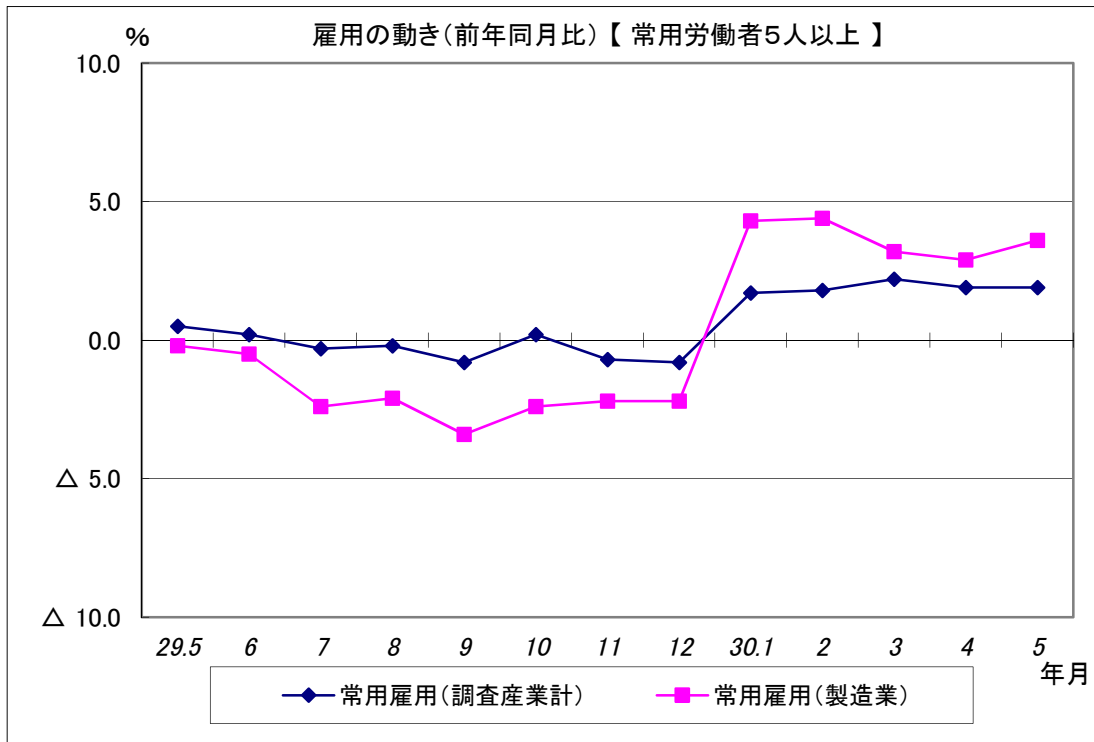
現金給与総額は、調査産業計で前年同月比0.5%減となった。
 うち製造業では、前年同月比4.6%増と5か月連続増となった。
 きまって支給する給与は、調査産業計で前年同月比0.0%となった。
 うち製造業では、前年同月比4.4%増と20か月連続増となった。



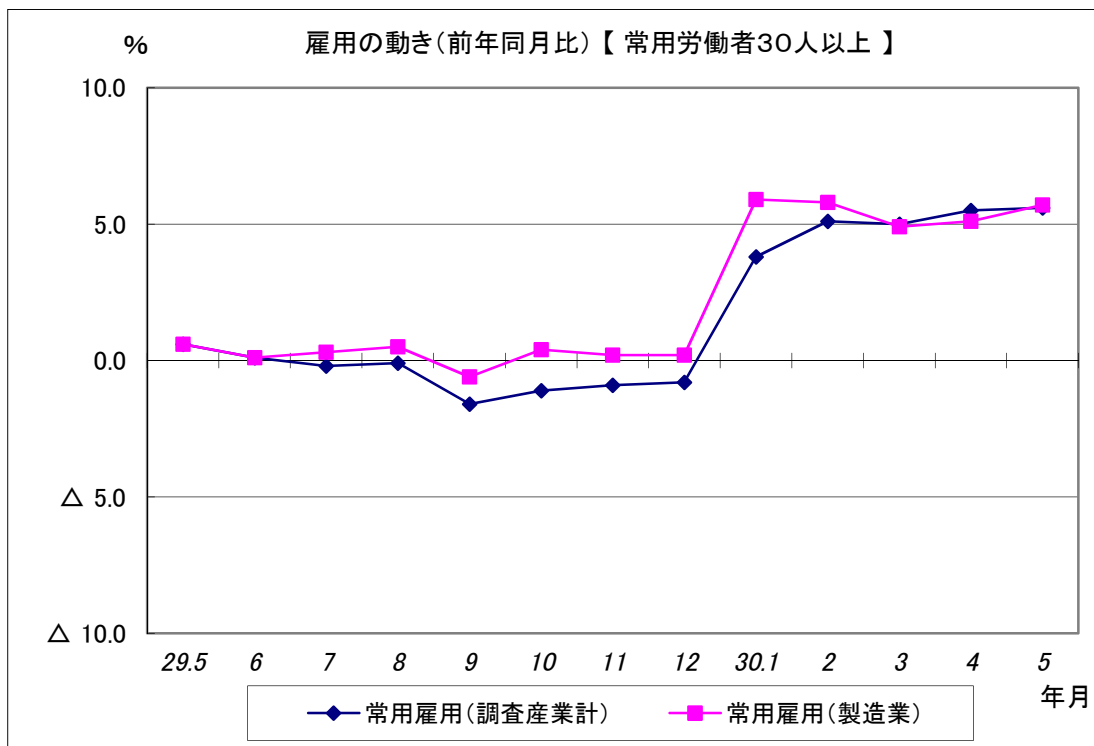
総実労働時間は、調査産業計で前年同月比0.4%減と7か月連続減となった。
 所定外労働時間は、調査産業計で前年同月比6.2%増と5か月連続増となった。
 うち製造業では、前年同月比0.6%増と3か月連続増となった。



総実労働時間は、調査産業計で前年同月比1.7%減と5か月連続減となった。
 所定外労働時間は、調査産業計で前年同月比0.7%減と2か月連続減となった。
 うち製造業では、前年同月比3.8%減となった。



常用雇用は、調査産業計では前年同月比1.9%増と5か月連続増となった。
うち製造業では、前年同月比3.6%増と5か月連続増となった。



常用雇用は、調査産業計では前年同月比5.6%増と5か月連続増となった。
うち製造業では、前年同月比5.7%増と8か月連続増となった。