

1 概況（調査産業計）【平成30年4月分】

【 事業所規模 常用労働者5人以上 】

(1) 賃金の動き

常用労働者の1人平均月間現金給与額

現金給与総額	257,379 円	(前年同月比 2.2 % 増)
きまって支給する給与	248,457 円	(前年同月比 0.2 % 増)
所定内給与	230,130 円	(前年同月比 0.8 % 減)

(2) 労働時間の動き

常用労働者の1人平均月間実労働時間

総実労働時間	153.2 時間	(前年同月比 2.7 % 減)
所定内労働時間	141.8 時間	(前年同月比 3.5 % 減)
所定外労働時間	11.4 時間	(前年同月比 7.5 % 増)

(3) 雇用の動き

調査期間末日現在の常用労働者数

常用労働者数	238,896 人	(前年同月比 1.9 % 増)
--------	-----------	-----------------

【 事業所規模 常用労働者30人以上 】

(1) 賃金の動き

常用労働者の1人平均月間現金給与額

現金給与総額	276,644 円	(前年同月比 1.1 % 増)
きまって支給する給与	272,420 円	(前年同月比 0.4 % 増)
所定内給与	249,459 円	(前年同月比 0.3 % 減)

(2) 労働時間の動き

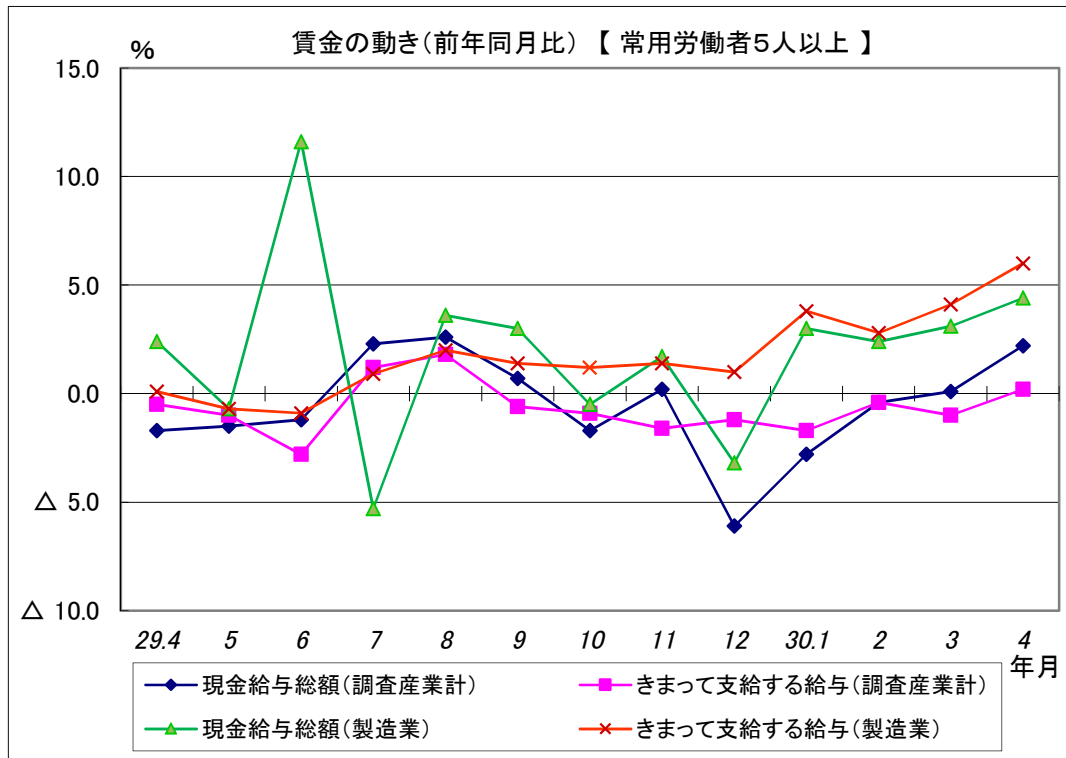
常用労働者の1人平均月間実労働時間

総実労働時間	156.5 時間	(前年同月比 3.9 % 減)
所定内労働時間	143.1 時間	(前年同月比 4.2 % 減)
所定外労働時間	13.4 時間	(前年同月比 0.8 % 減)

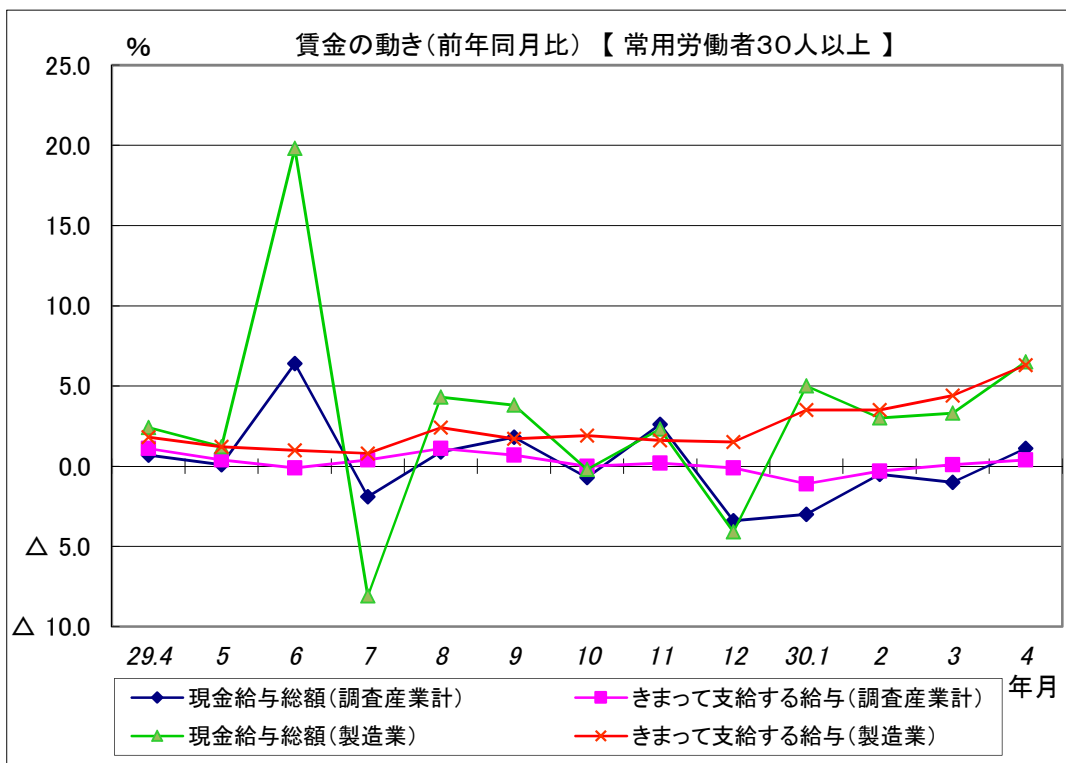
(3) 雇用の動き

調査期間末日現在の常用労働者数

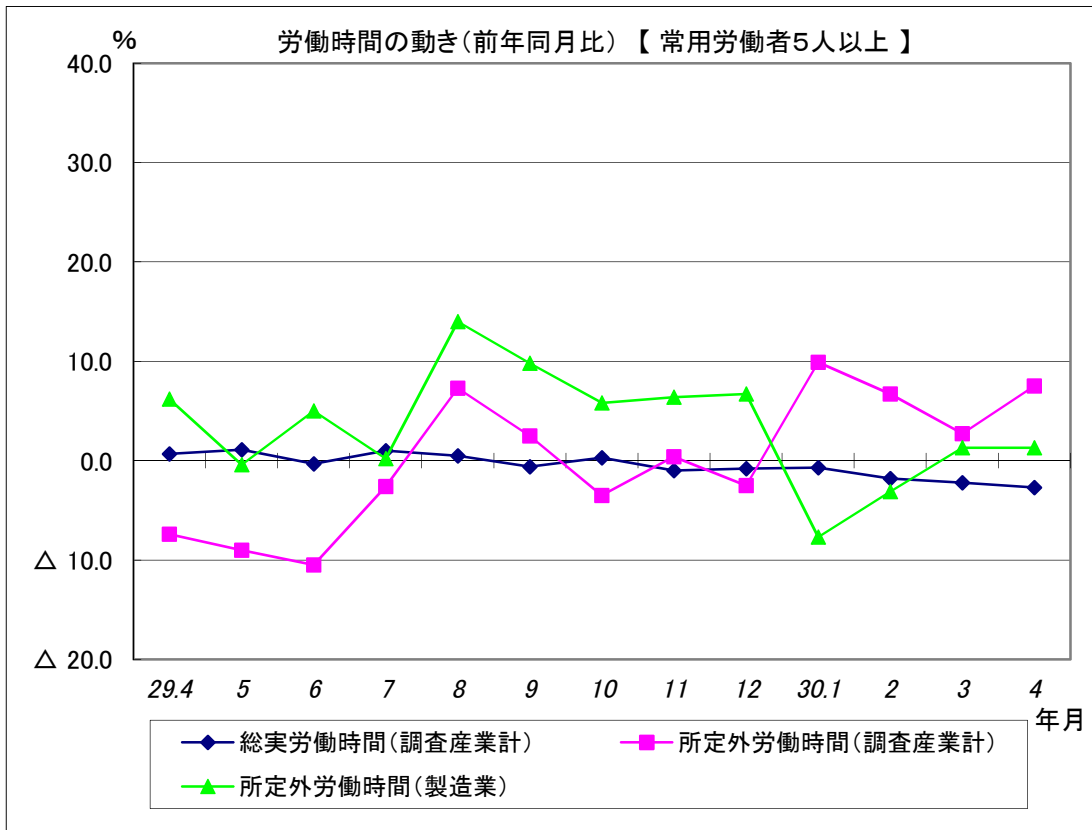
常用労働者数	132,621 人	(前年同月比 5.5 % 増)
--------	-----------	-----------------



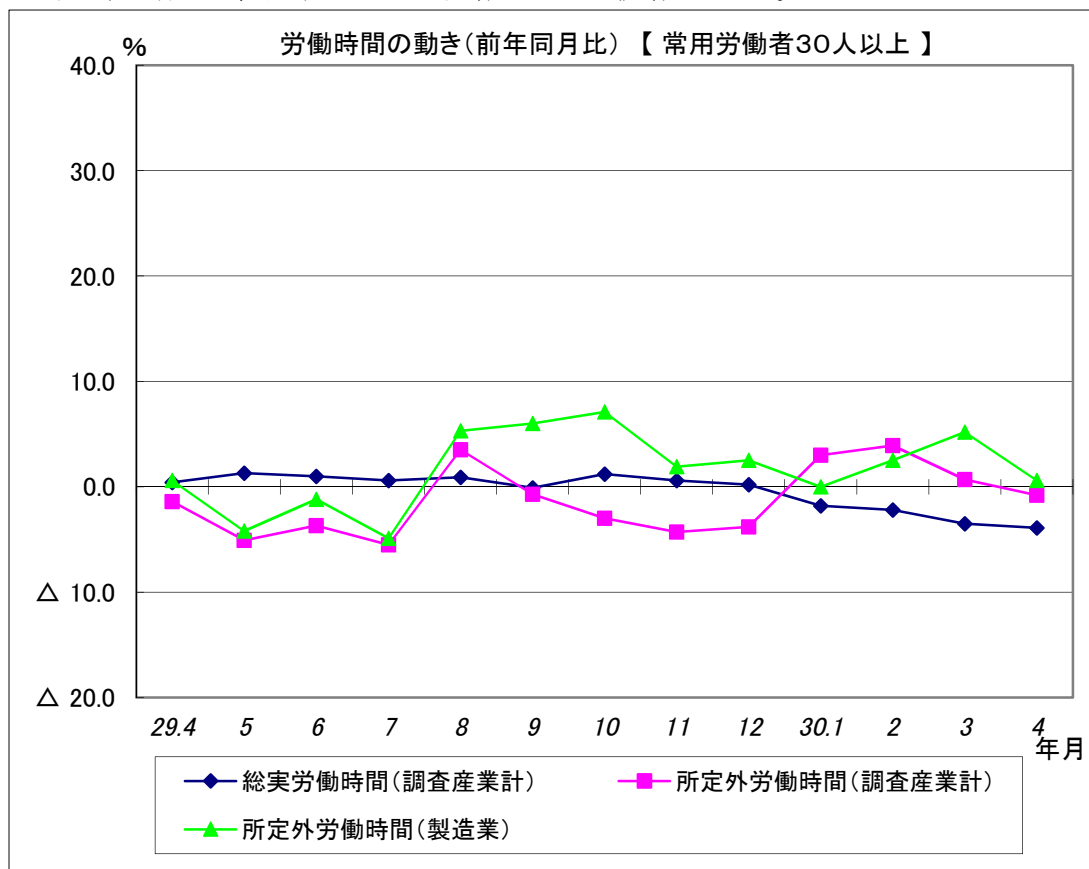
現金給与総額は、調査産業計で前年同月比2.2%増と2か月連続増となった。
 うち製造業では、前年同月比4.4%増と4か月連続増となった。
 きまって支給する給与は、調査産業計で前年同月比0.2%増となった。
 うち製造業では、前年同月比6.0%増と10か月連続増となった。



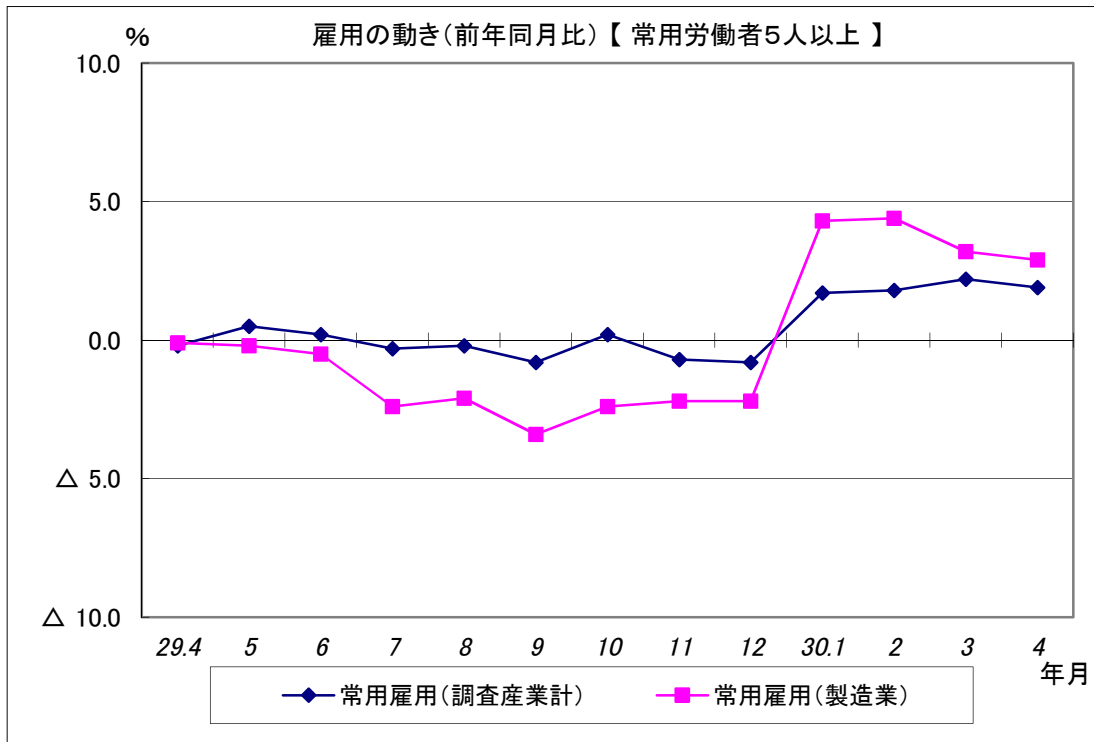
現金給与総額は、調査産業計で前年同月比1.1%増となった。
 うち製造業では、前年同月比6.5%増と4か月連続増となった。
 きまって支給する給与は、調査産業計で前年同月比0.4%増と2か月連続増となった。
 うち製造業では、前年同月比6.3%増と19か月連続増となった。



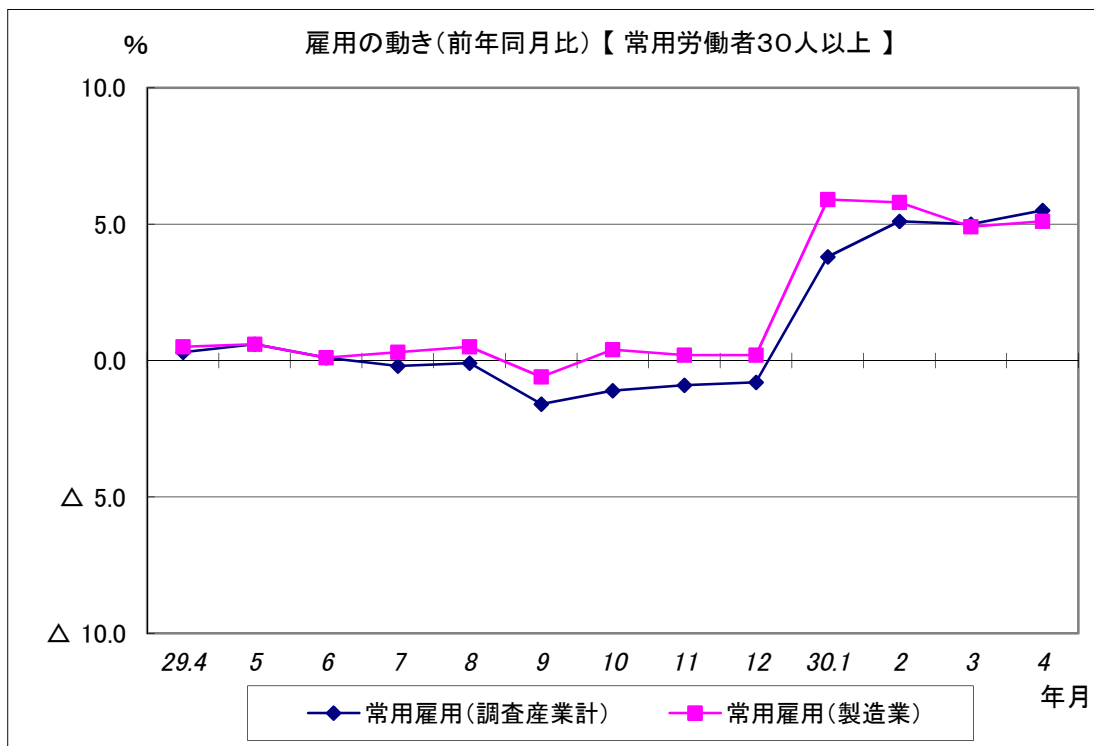
総実労働時間は、調査産業計で前年同月比2.7%減と6か月連続減となった。
 所定外労働時間は、調査産業計で前年同月比7.5%増と4か月連続増となった。
 うち製造業では、前年同月比1.3%増と2か月連続増となった。



総実労働時間は、調査産業計で前年同月比3.9%減と4か月連続減となった。
 所定外労働時間は、調査産業計で前年同月比0.8%減となった。
 うち製造業では、前年同月比0.6%増と3か月連続増となった。



常用雇用は、調査産業計では前年同月比1.9%増と4か月連続増となった。
うち製造業では、前年同月比2.9%増と4か月連続増となった。



常用雇用は、調査産業計では前年同月比5.5%増と4か月連続増となった。
うち製造業では、前年同月比5.1%増と7か月連続増となった。