

# 1 概況（調査産業計）【平成30年3月分】

## 【 事業所規模 常用労働者5人以上 】

### (1) 賃金の動き

常用労働者の1人平均月間現金給与額

現金給与総額	252,423 円	(前年同月比 0.1 % 増)
きまって支給する給与	243,312 円	(前年同月比 1.0 % 減)
所定内給与	225,769 円	(前年同月比 1.7 % 減)

### (2) 労働時間の動き

常用労働者の1人平均月間実労働時間

総実労働時間	148.8 時間	(前年同月比 2.2 % 減)
所定内労働時間	137.5 時間	(前年同月比 2.6 % 減)
所定外労働時間	11.3 時間	(前年同月比 2.7 % 増)

### (3) 雇用の動き

調査期間末日現在の常用労働者数

常用労働者数	237,172 人	(前年同月比 2.2 % 増)
--------	-----------	-----------------

## 【 事業所規模 常用労働者30人以上 】

### (1) 賃金の動き

常用労働者の1人平均月間現金給与額

現金給与総額	270,241 円	(前年同月比 1.0 % 減)
きまって支給する給与	266,113 円	(前年同月比 0.1 % 増)
所定内給与	243,183 円	(前年同月比 1.1 % 減)

### (2) 労働時間の動き

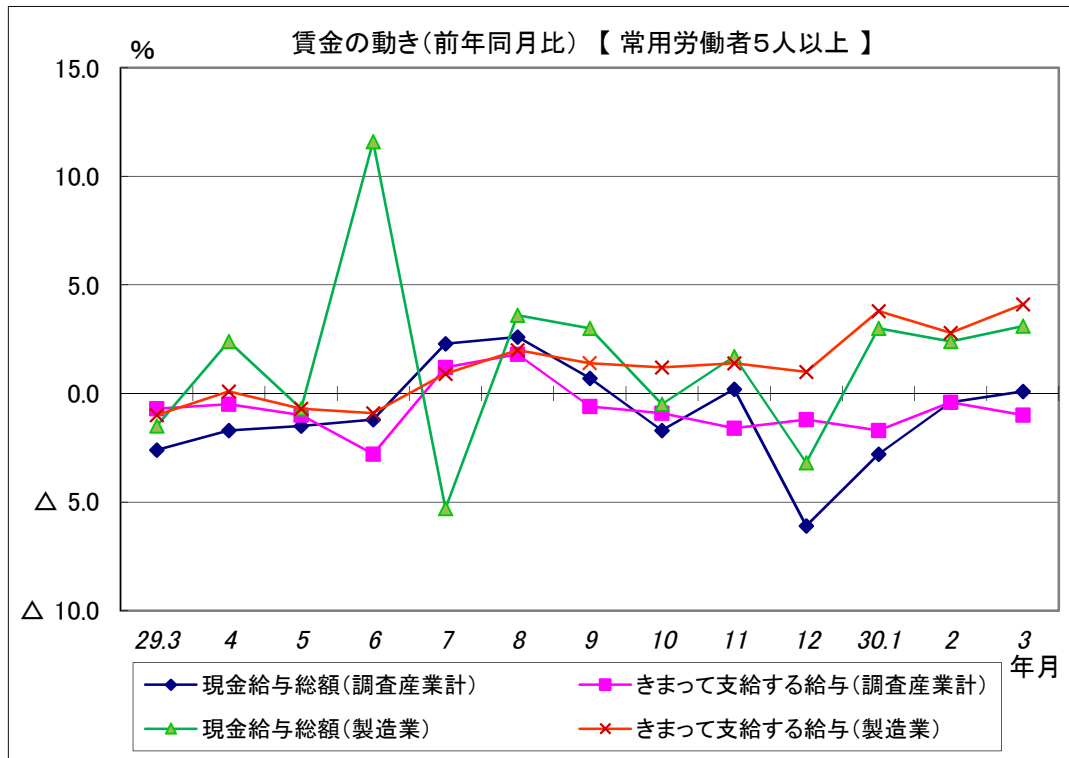
常用労働者の1人平均月間実労働時間

総実労働時間	151.4 時間	(前年同月比 3.5 % 減)
所定内労働時間	138.3 時間	(前年同月比 3.9 % 減)
所定外労働時間	13.1 時間	(前年同月比 0.7 % 増)

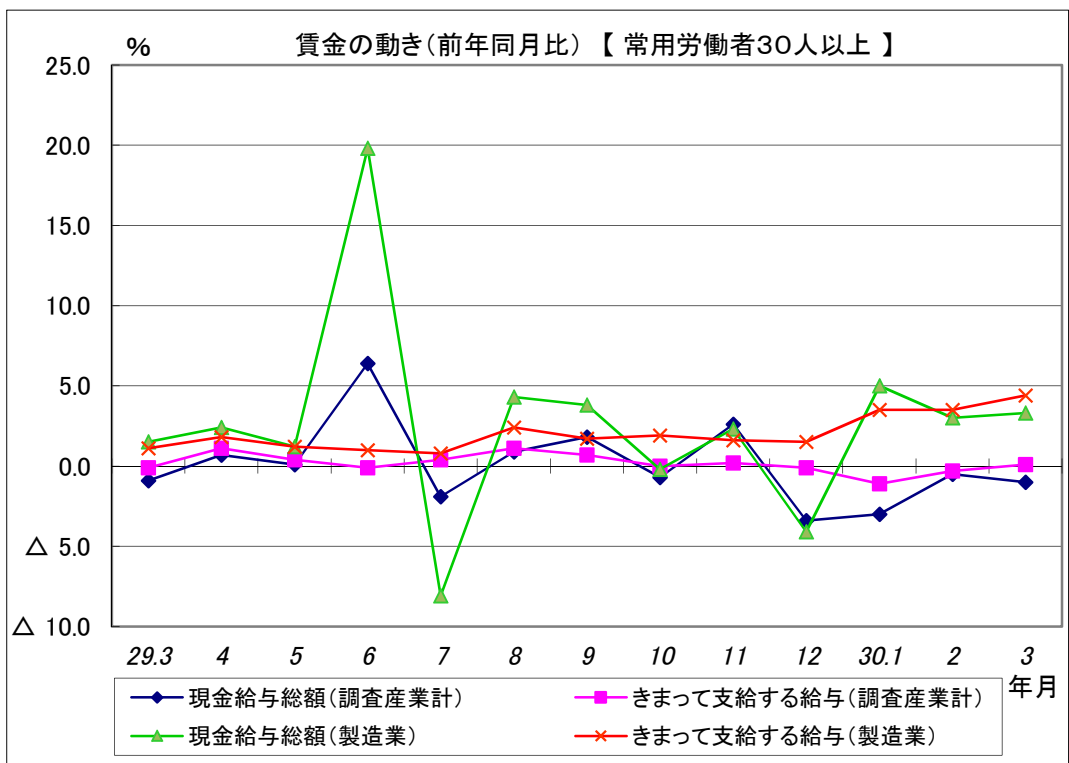
### (3) 雇用の動き

調査期間末日現在の常用労働者数

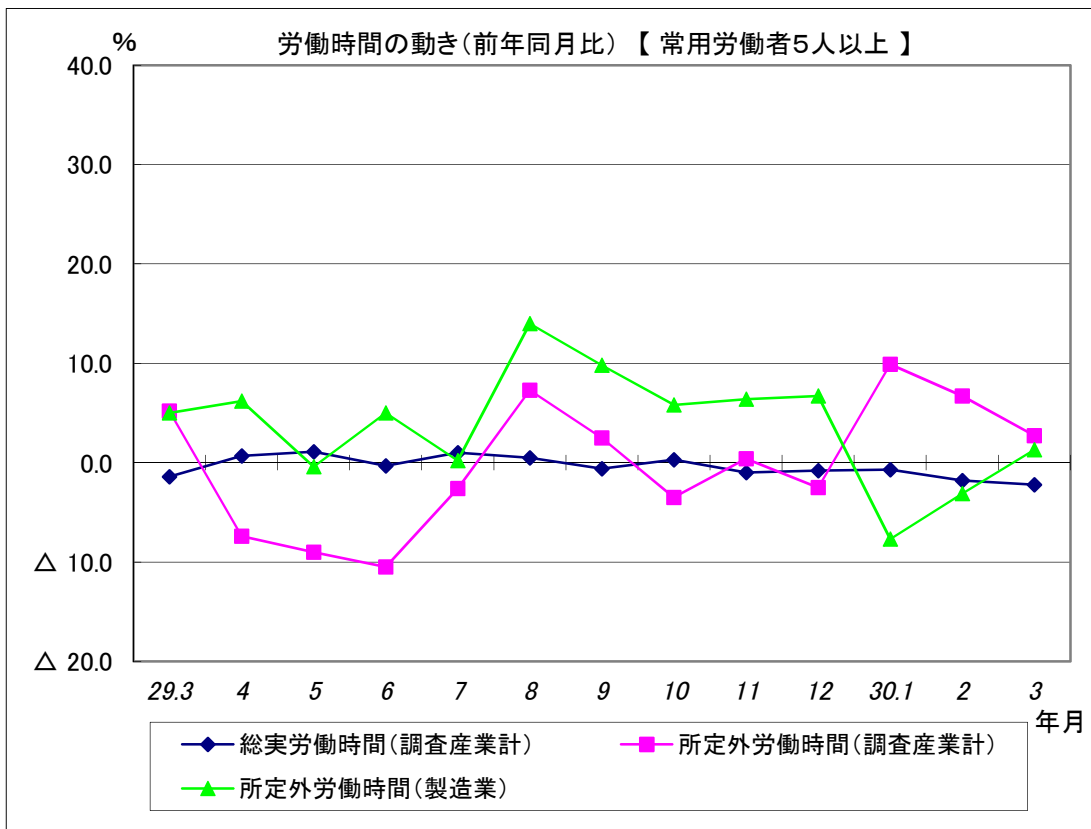
常用労働者数	130,054 人	(前年同月比 5.0 % 増)
--------	-----------	-----------------



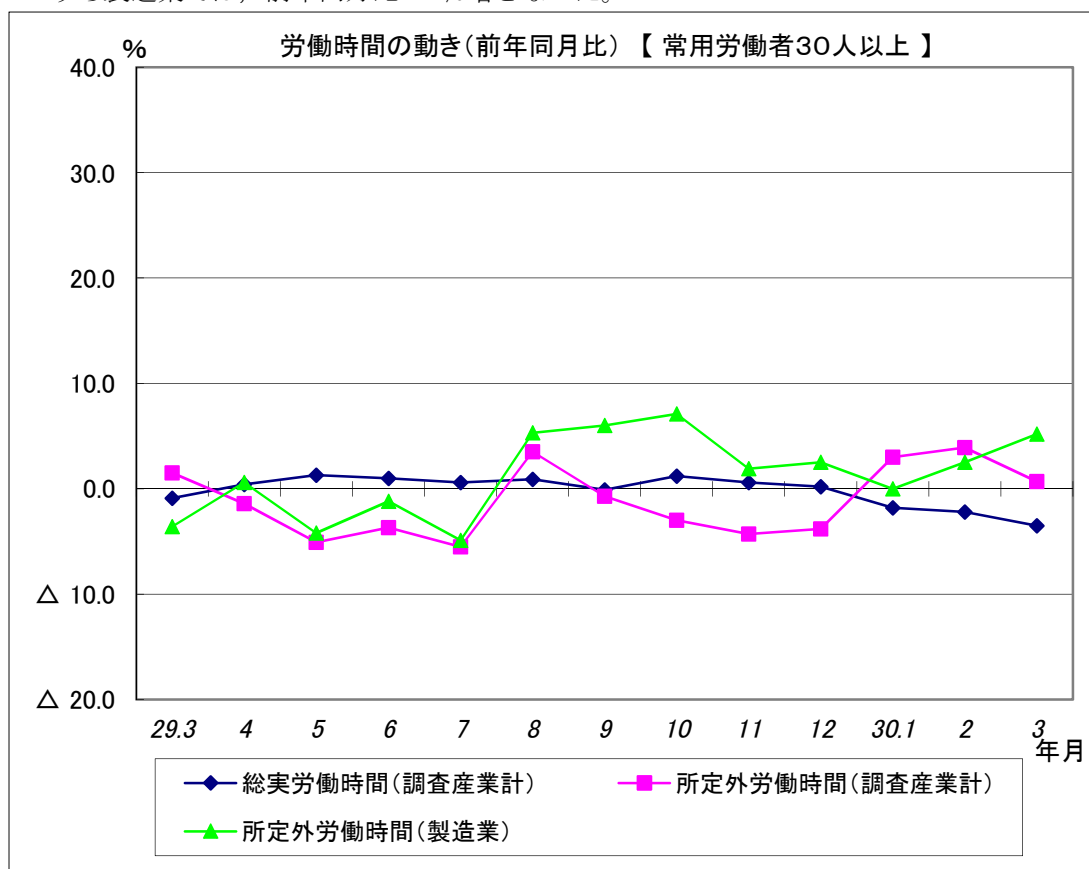
現金給与総額は、調査産業計で前年同月比0.1%増となった。  
 うち製造業では、前年同月比3.1%増と3か月連続増となった。  
 きまって支給する給与は、調査産業計で前年同月比1.0%減と7か月連続減となった。  
 うち製造業では、前年同月比4.1%増と9か月連続増となった。



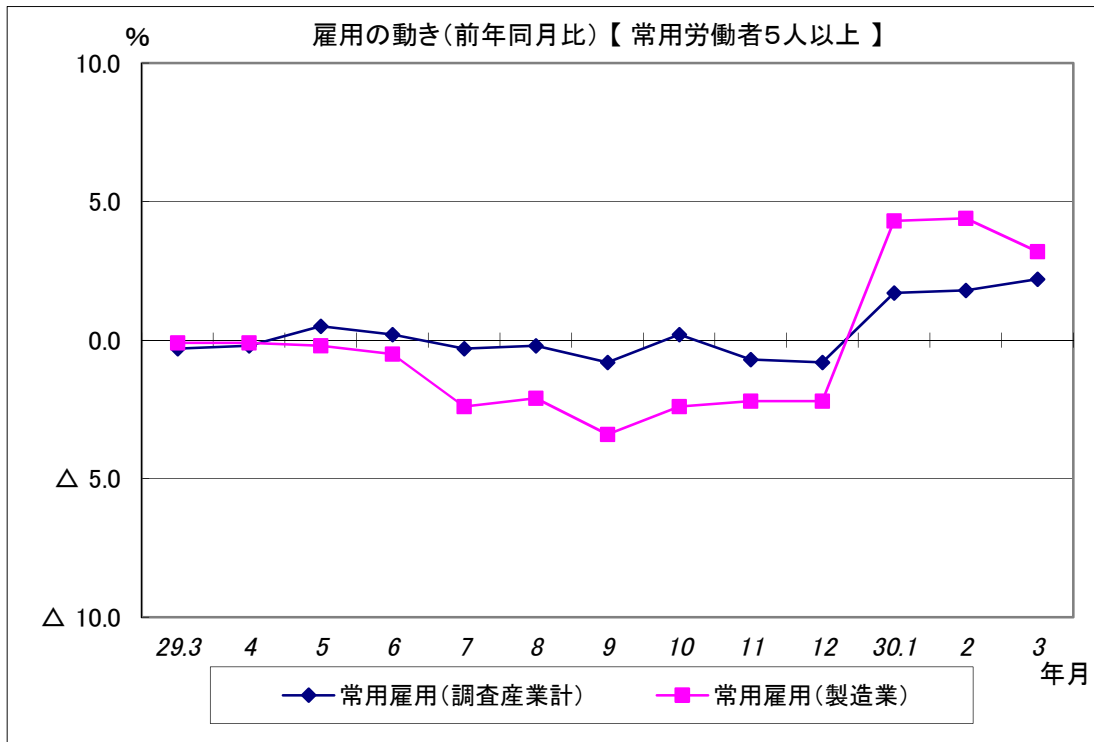
現金給与総額は、調査産業計で前年同月比1.0%減と4か月連続減となった。  
 うち製造業では、前年同月比3.3%増と3か月連続増となった。  
 きまって支給する給与は、調査産業計で前年同月比0.1%増となった。  
 うち製造業では、前年同月比4.4%増と18か月連続増となった。



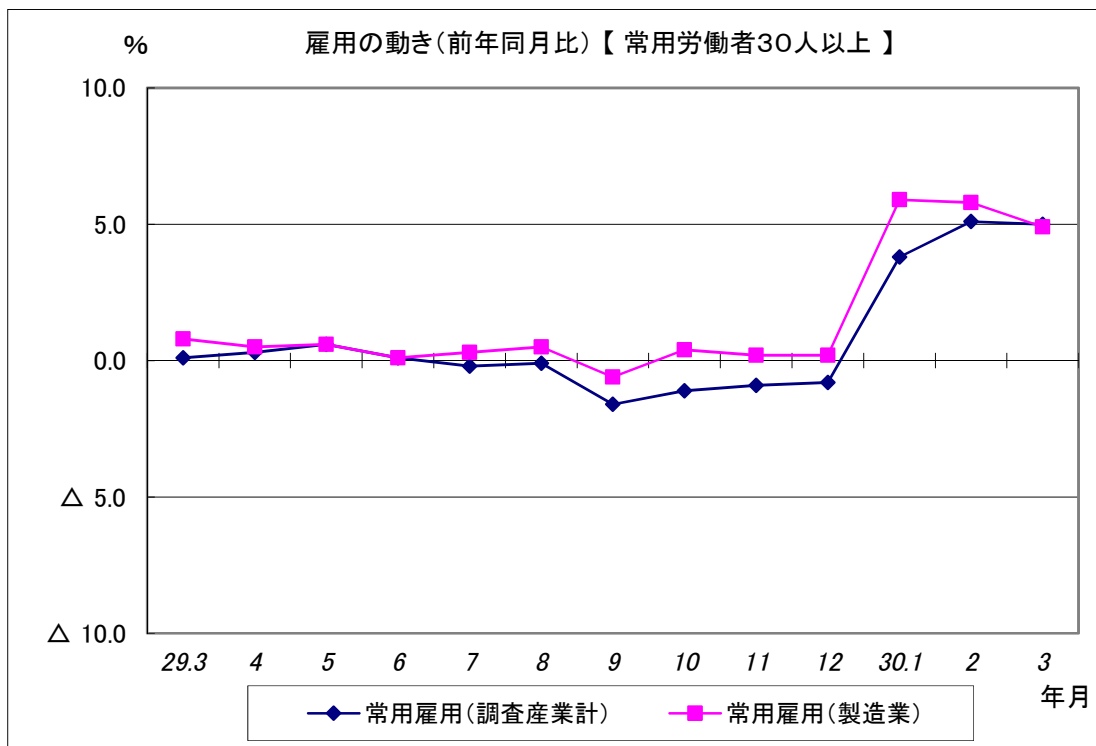
総実労働時間は、調査産業計で前年同月比2.2%減と5か月連続減となった。  
 所定外労働時間は、調査産業計で前年同月比2.7%増と3か月連続増となった。  
 うち製造業では、前年同月比1.3%増となった。



総実労働時間は、調査産業計で前年同月比3.5%減と3か月連続減となった。  
 所定外労働時間は、調査産業計で前年同月比0.7%増と3か月連続増となった。  
 うち製造業では、前年同月比5.2%増と2か月連続増となった。



常用雇用は、調査産業計では前年同月比2.2%増と3か月連続増となった。  
うち製造業では、前年同月比3.2%増と3か月連続増となった。



常用雇用は、調査産業計では前年同月比5.0%増と3か月連続増となった。  
うち製造業では、前年同月比4.9%増と6か月連続増となった。