

1 概況（調査産業計）【平成30年2月分】

【 事業所規模 常用労働者5人以上 】

(1) 賃金の動き

常用労働者の1人平均月間現金給与額

現金給与総額	243,289 円	(前年同月比 0.4 % 減)
きまって支給する給与	242,154 円	(前年同月比 0.4 % 減)
所定内給与	224,703 円	(前年同月比 1.3 % 減)

(2) 労働時間の動き

常用労働者の1人平均月間実労働時間

総実労働時間	147.2 時間	(前年同月比 1.8 % 減)
所定内労働時間	136.0 時間	(前年同月比 2.4 % 減)
所定外労働時間	11.2 時間	(前年同月比 6.7 % 増)

(3) 雇用の動き

調査期間末日現在の常用労働者数

常用労働者数	238,405 人	(前年同月比 1.8 % 増)
--------	-----------	-----------------

【 事業所規模 常用労働者30人以上 】

(1) 賃金の動き

常用労働者の1人平均月間現金給与額

現金給与総額	266,525 円	(前年同月比 0.5 % 減)
きまって支給する給与	265,603 円	(前年同月比 0.3 % 減)
所定内給与	242,397 円	(前年同月比 1.6 % 減)

(2) 労働時間の動き

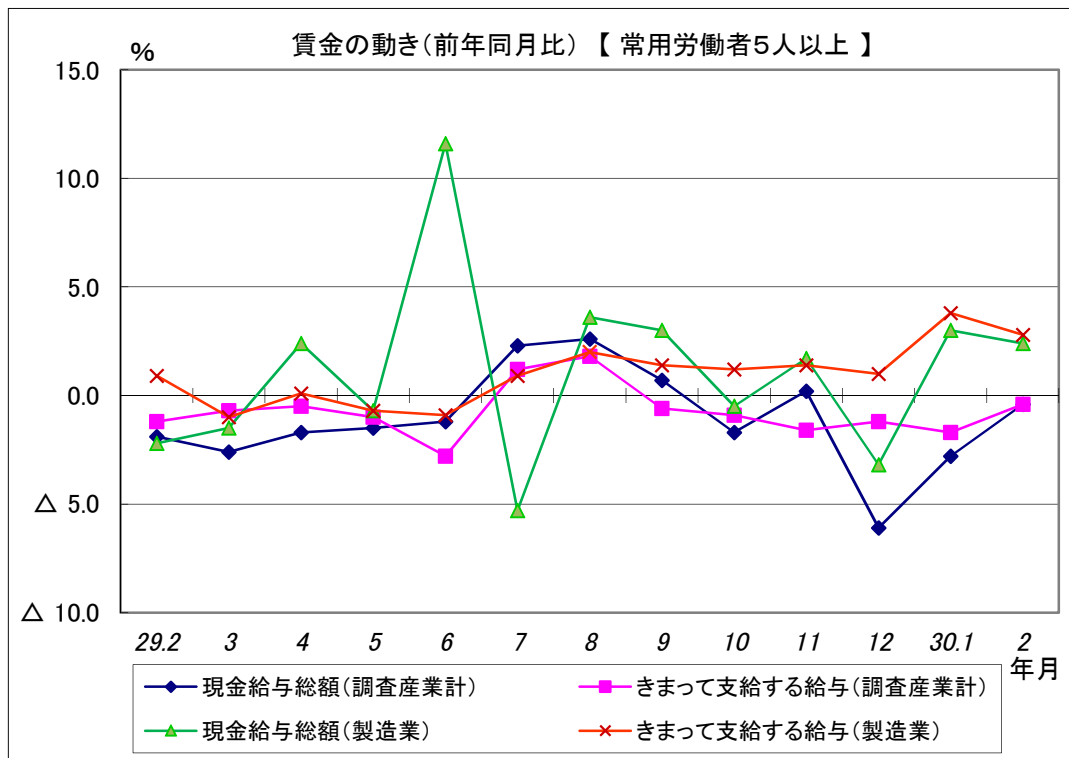
常用労働者の1人平均月間実労働時間

総実労働時間	151.1 時間	(前年同月比 2.2 % 減)
所定内労働時間	137.6 時間	(前年同月比 2.8 % 減)
所定外労働時間	13.5 時間	(前年同月比 3.9 % 増)

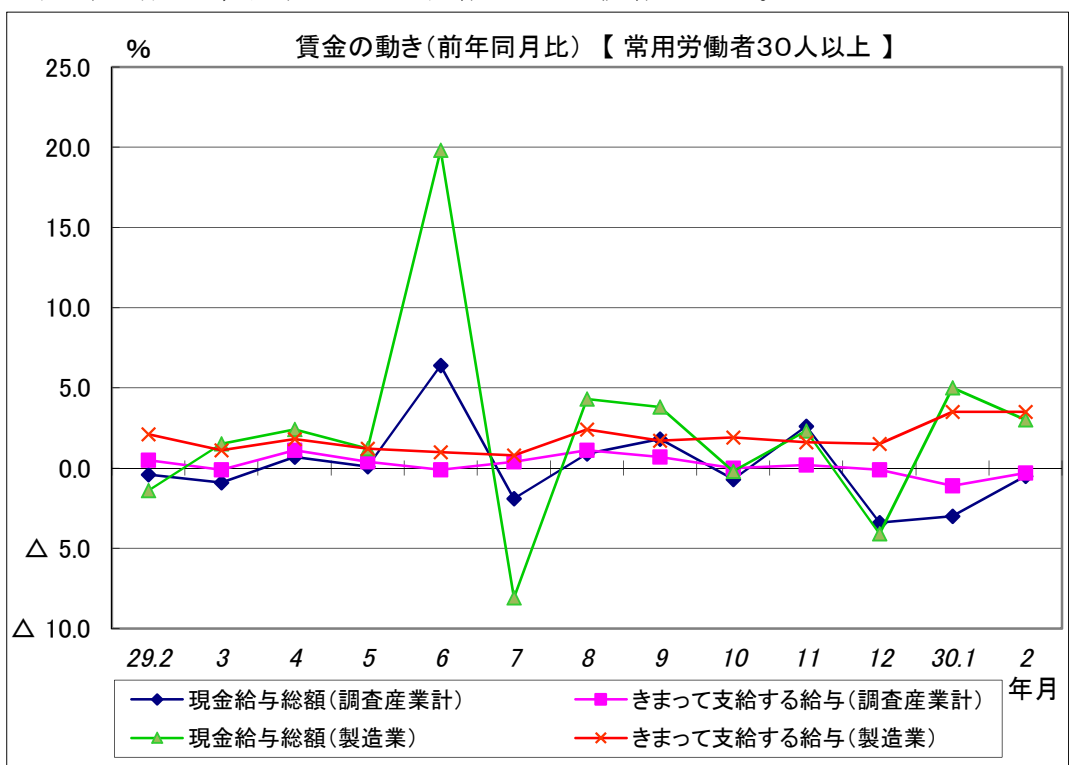
(3) 雇用の動き

調査期間末日現在の常用労働者数

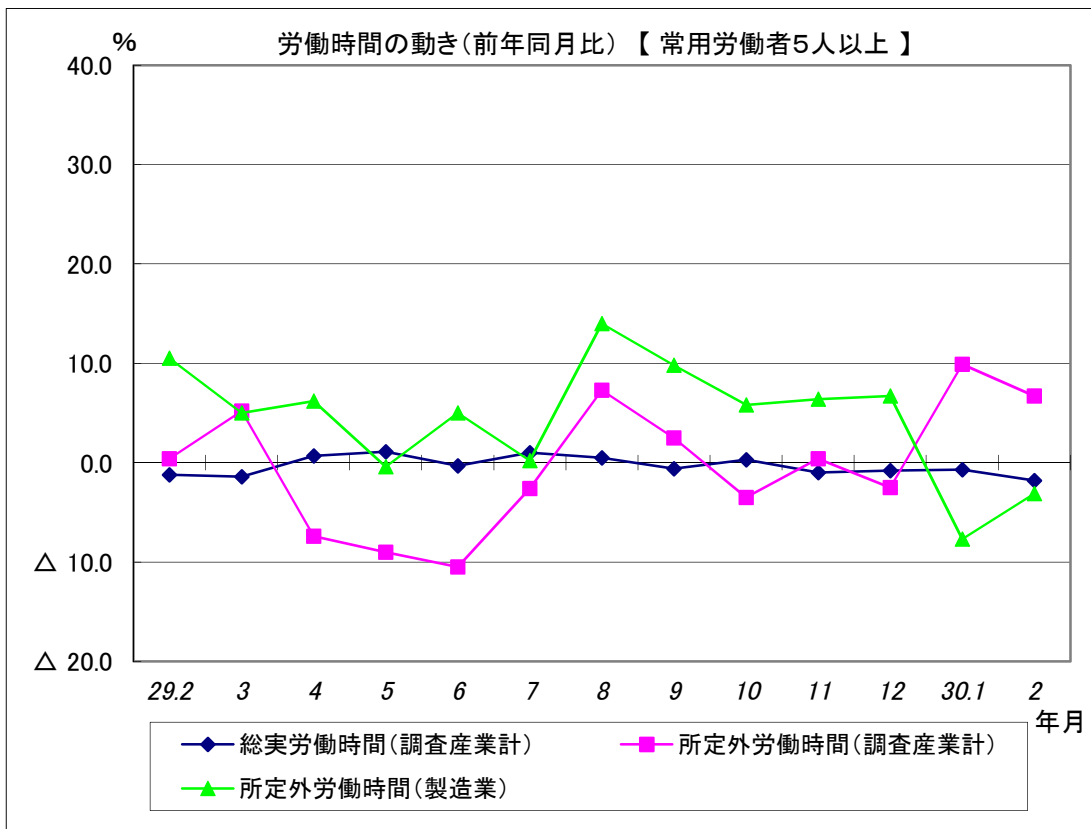
常用労働者数	131,472 人	(前年同月比 5.1 % 増)
--------	-----------	-----------------



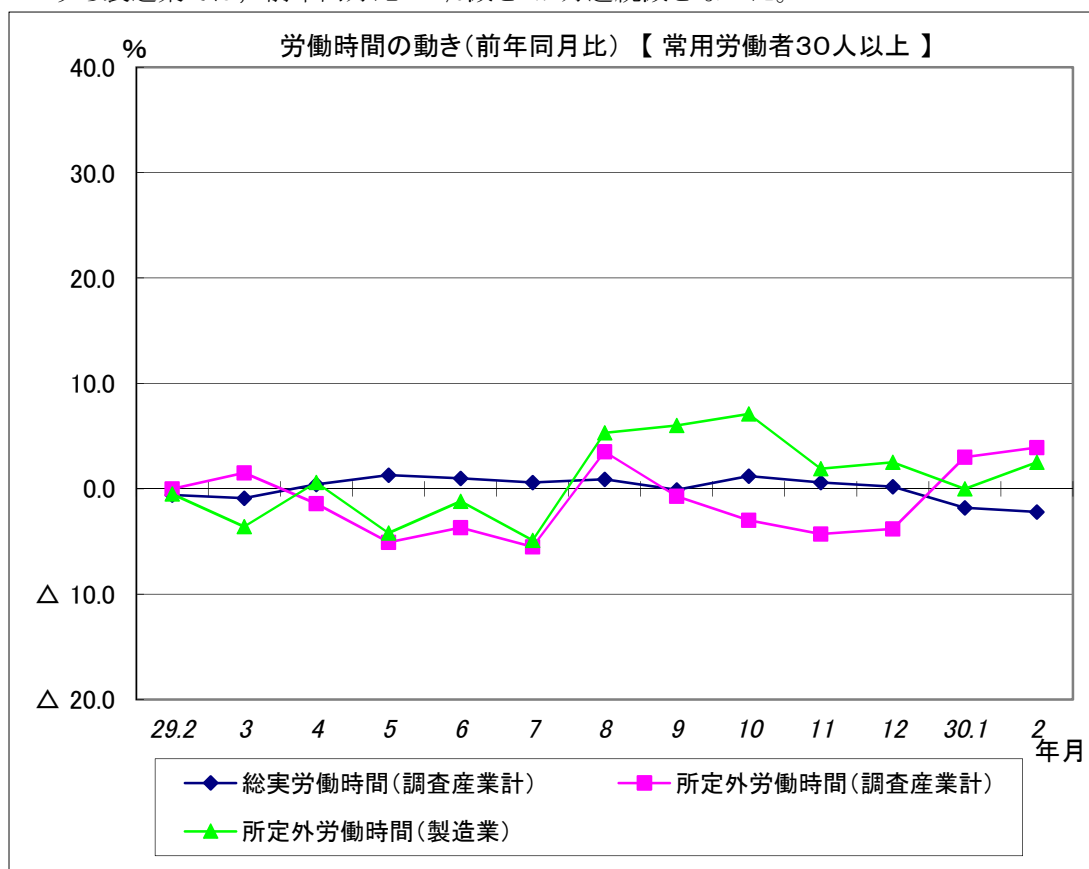
現金給与総額は、調査産業計で前年同月比0.4%減と3か月連続減となった。
 うち製造業では、前年同月比2.4%増となった。
 きまって支給する給与は、調査産業計で前年同月比0.4%減と6か月連続減となった。
 うち製造業では、前年同月比2.8%増と8か月連続増となった。



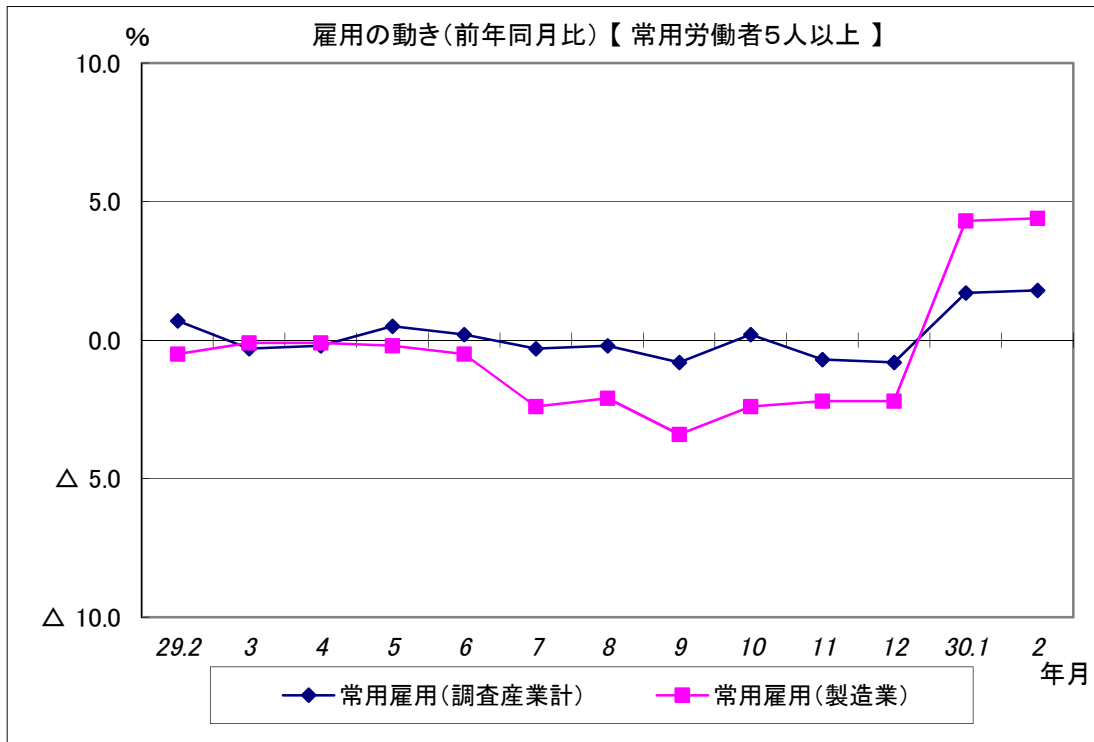
現金給与総額は、調査産業計で前年同月比0.5%減と3か月連続減となった。
 うち製造業では、前年同月比3.0%増と2か月連続増となった。
 きまって支給する給与は、調査産業計で前年同月比0.3%減と3か月連続減となった。
 うち製造業では、前年同月比3.5%増と17か月連続増となった。



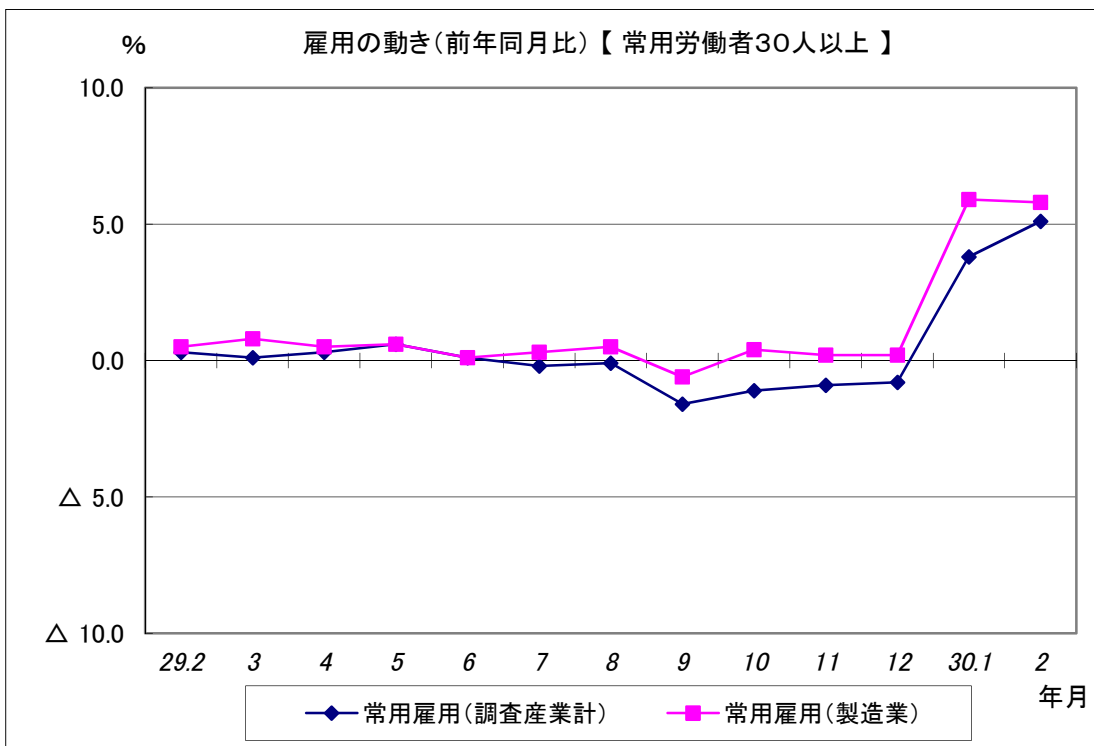
総実労働時間は、調査産業計で前年同月比1.8%減と4か月連続減となった。
 所定外労働時間は、調査産業計で前年同月比6.7%増と2か月連続増となった。
 うち製造業では、前年同月比3.1%減と2か月連続減となった。



総実労働時間は、調査産業計で前年同月比2.2%減と2か月連続減となった。
 所定外労働時間は、調査産業計で前年同月比3.9%増と2か月連続増となった。
 うち製造業では、前年同月比2.5%増となった。



常用雇用は、調査産業計では前年同月比1.8%増と2か月連続増となった。
うち製造業では、前年同月比4.4%増と2か月連続増となった。



常用雇用は、調査産業計では前年同月比5.1%増と2か月連続増となった。
うち製造業では、前年同月比5.8%増と5か月連続増となった。