

1 概況（調査産業計）【平成30年1月分速報】

※平成30年4月末までに、平成30年1月分（確報）を公表する予定です。

【 事業所規模 常用労働者5人以上 】

（1）賃金の動き

常用労働者の1人平均月間現金給与額

現金給与総額	246,603 円	(前年同月比 1.4 % 減)
きまって支給する給与	243,387 円	(前年同月比 0.2 % 減)
所定内給与	227,405 円	(前年同月比 0.2 % 減)

（2）労働時間の動き

常用労働者の1人平均月間実労働時間

総実労働時間	143.3 時間	(前年同月比 0.9 % 増)
所定内労働時間	131.9 時間	(前年同月比 0.0 %)
所定外労働時間	11.4 時間	(前年同月比 12.8 % 増)

（3）雇用の動き

調査期間末日現在の常用労働者数

常用労働者数	227,302 人	(前年同月比 0.4 % 減)
--------	-----------	-----------------

【 事業所規模 常用労働者30人以上 】

（1）賃金の動き

常用労働者の1人平均月間現金給与額

現金給与総額	272,639 円	(前年同月比 0.5 % 減)
きまって支給する給与	269,850 円	(前年同月比 1.3 % 増)
所定内給与	248,612 円	(前年同月比 1.0 % 増)

（2）労働時間の動き

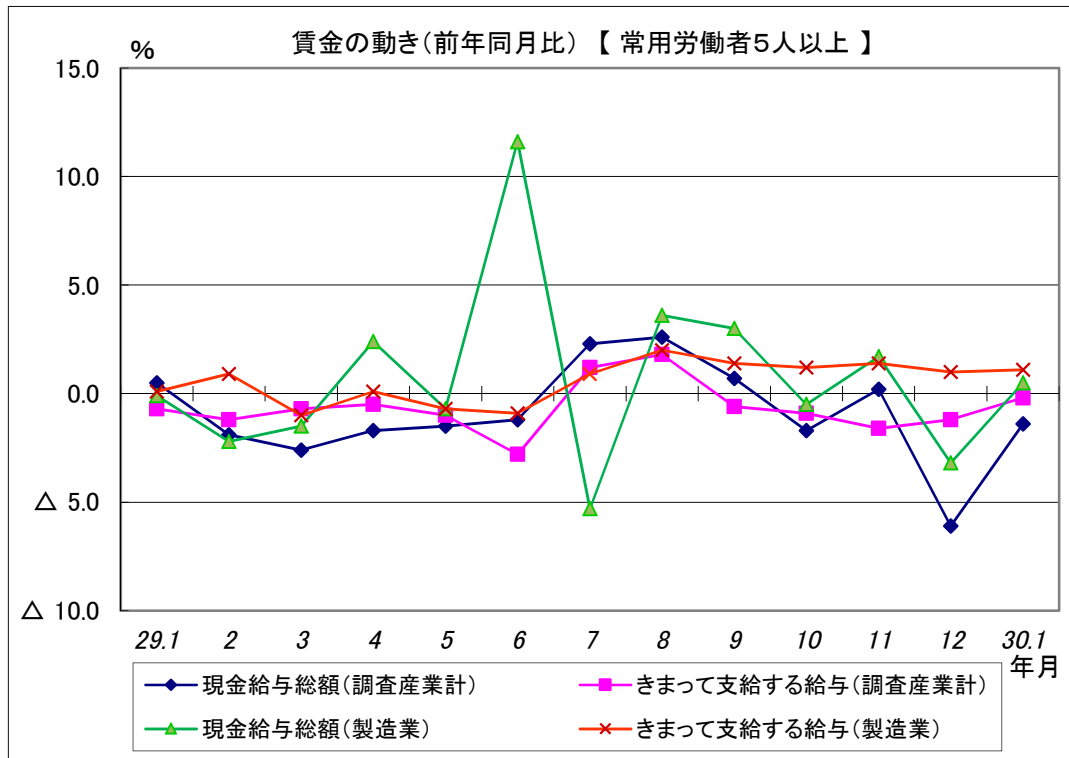
常用労働者の1人平均月間実労働時間

総実労働時間	149.6 時間	(前年同月比 0.8 % 増)
所定内労働時間	135.9 時間	(前年同月比 0.5 % 増)
所定外労働時間	13.7 時間	(前年同月比 3.8 % 増)

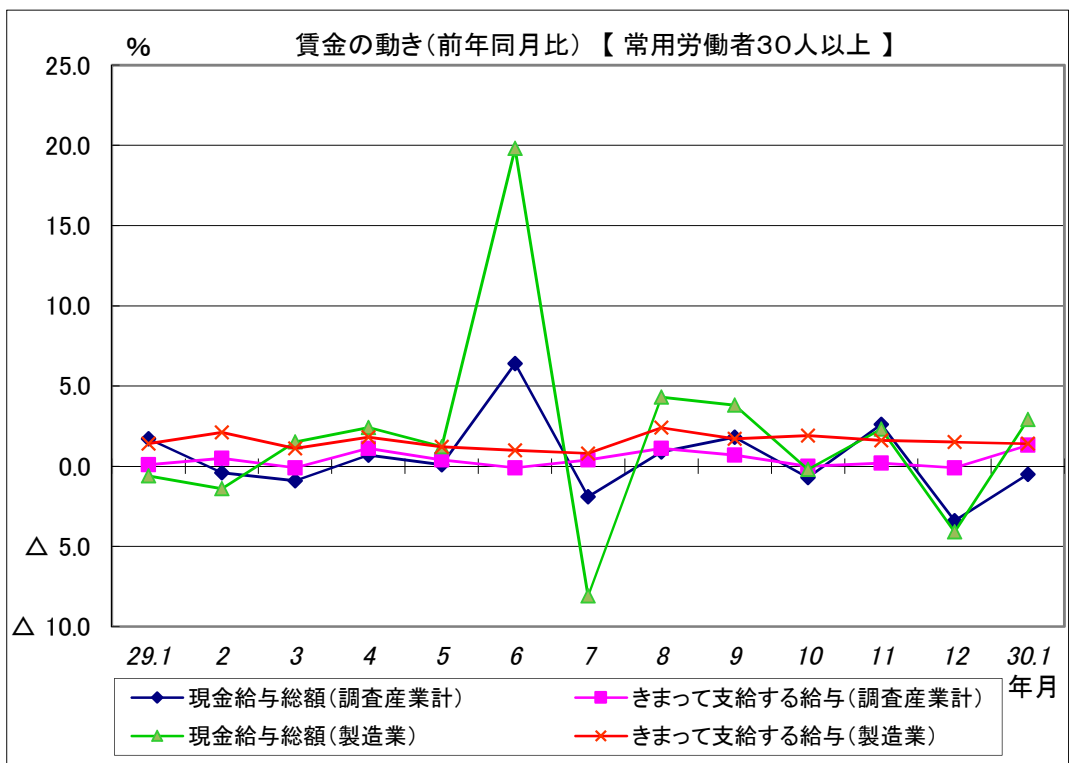
（3）雇用の動き

調査期間末日現在の常用労働者数

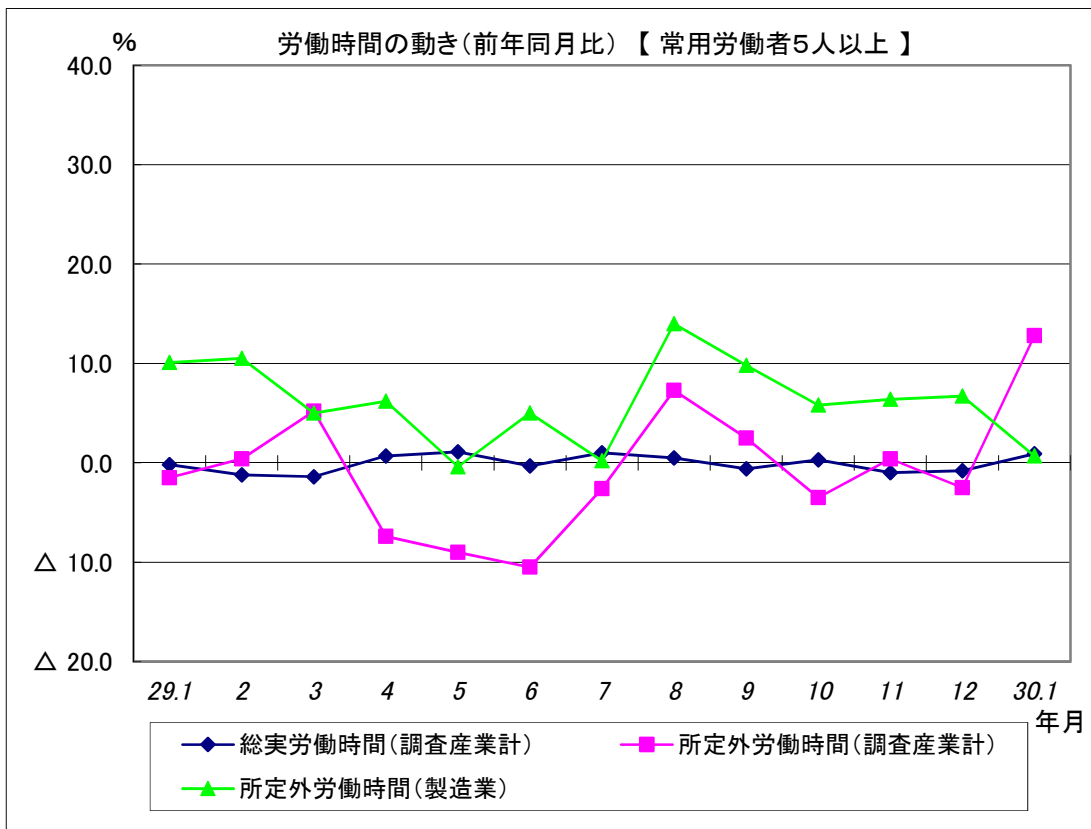
常用労働者数	116,717 人	(前年同月比 0.7 % 減)
--------	-----------	-----------------



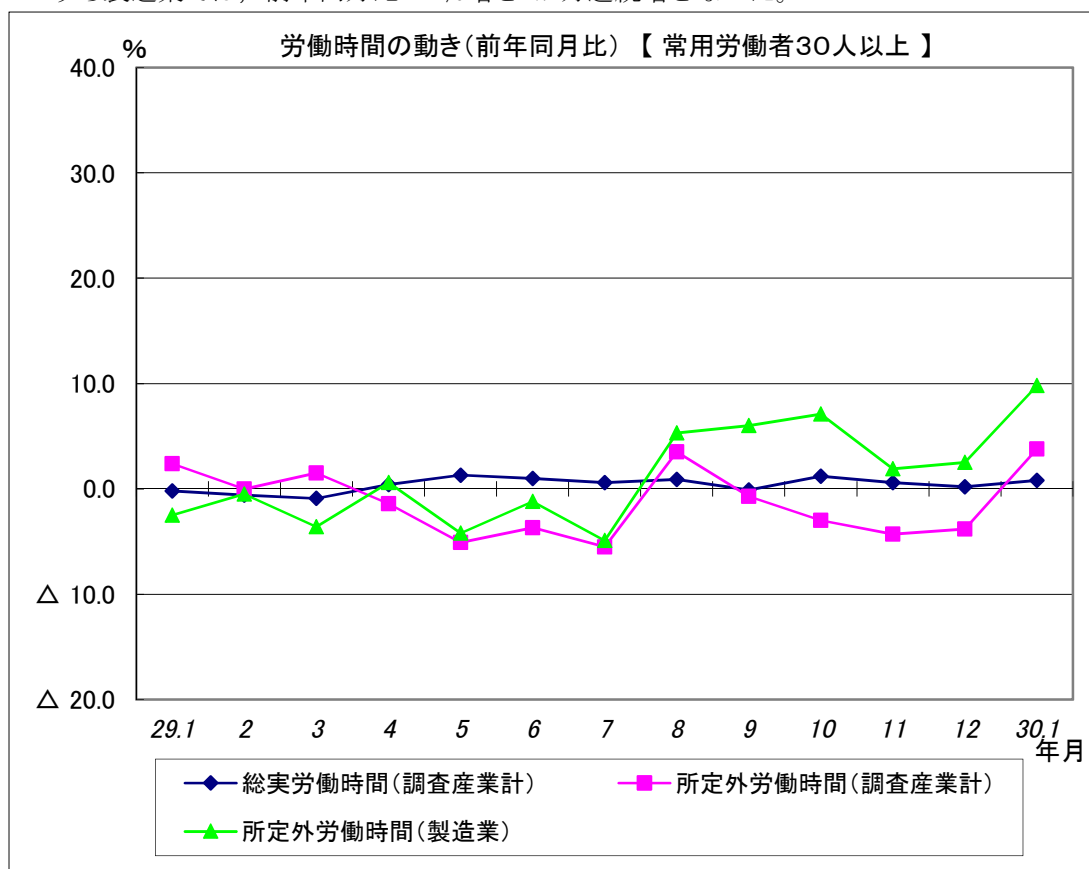
現金給与総額は、調査産業計で前年同月比1.4%減と2か月連続減となった。
 うち製造業では、前年同月比0.5%増となった。
 きまって支給する給与は、調査産業計で前年同月比0.2%減と5か月連続減となった。
 うち製造業では、前年同月比1.1%増と7か月連続増となった。



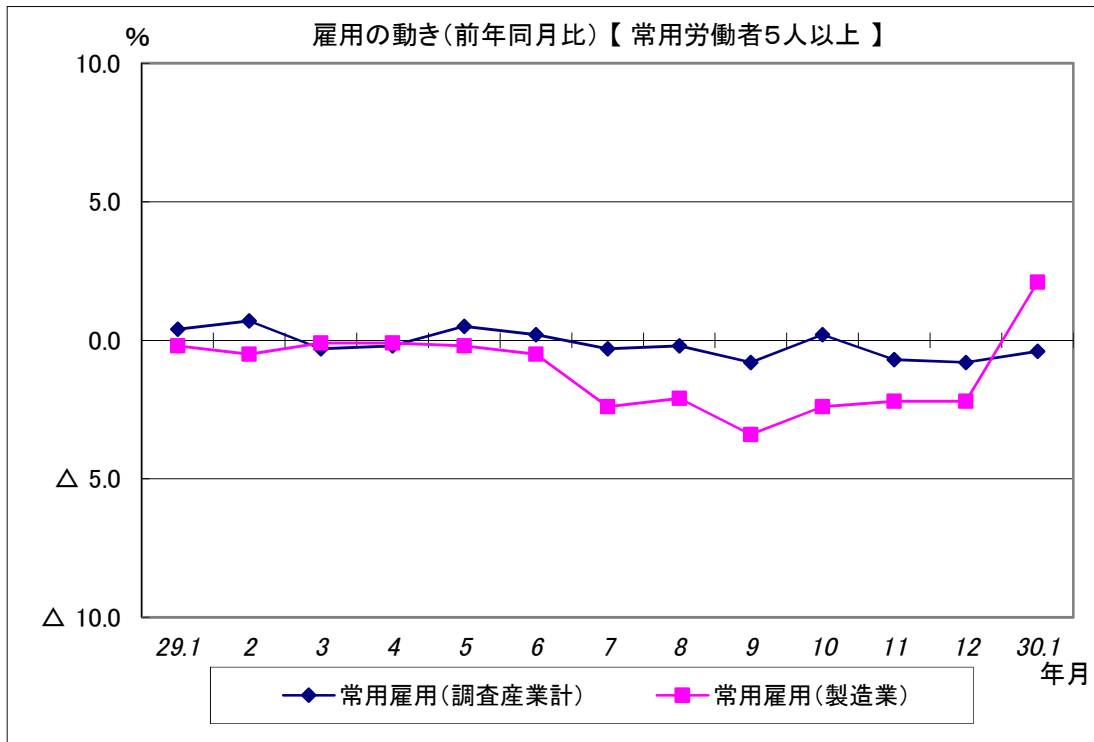
現金給与総額は、調査産業計で前年同月比0.5%減と2か月連続減となった。
 うち製造業では、前年同月比2.9%増となった。
 きまって支給する給与は、調査産業計で前年同月比1.3%増となった。
 うち製造業では、前年同月比1.4%増と16か月連続増となった。



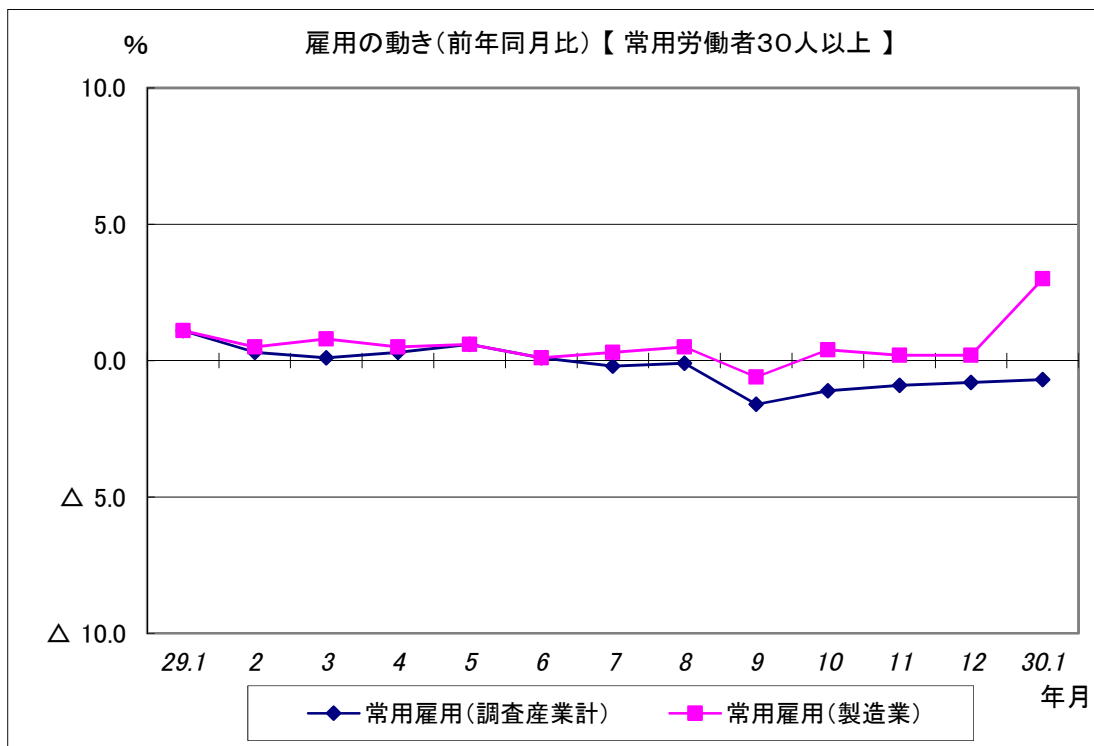
総実労働時間は、調査産業計で前年同月比0.9%増となった。
 所定外労働時間は、調査産業計で前年同月比12.8%増となった。
 うち製造業では、前年同月比0.7%増と8か月連続増となった。



総実労働時間は、調査産業計で前年同月比0.8%増と4か月連続増となった。
 所定外労働時間は、調査産業計で前年同月比3.8%増となった。
 うち製造業では、前年同月比9.8%増と6か月連続増となった。



常用雇用は、調査産業計では前年同月比0.4%減と3か月連続減となった。
うち製造業では、前年同月比2.1%増となった。



常用雇用は、調査産業計では前年同月比0.7%減と7か月連続減となった。
うち製造業では、前年同月比3.0%増と4か月連続増となった。