

1 概況（調査産業計） 【令和3年8月分】

【 事業所規模 常用労働者5人以上 】

（1）賃金の動き

常用労働者の1人平均月間現金給与額

現金給与総額	260,552 円	(前年同月比 1.4 % 増)
きまって支給する給与	248,891 円	(前年同月比 2.8 % 増)
所定内給与	232,034 円	(前年同月比 2.1 % 増)

（2）労働時間の動き

常用労働者の1人平均月間実労働時間

総実労働時間	138.3 時間	(前年同月比 2.6 % 増)
所定内労働時間	129.5 時間	(前年同月比 1.5 % 増)
所定外労働時間	8.8 時間	(前年同月比 20.5 % 増)

（3）雇用の動き

調査期間末日現在の常用労働者数

常用労働者数	247,019 人	(前年同月比 3.4 % 増)
--------	-----------	-----------------

【 事業所規模 常用労働者30人以上 】

（1）賃金の動き

常用労働者の1人平均月間現金給与額

現金給与総額	290,406 円	(前年同月比 3.4 % 増)
きまって支給する給与	279,663 円	(前年同月比 5.9 % 増)
所定内給与	260,410 円	(前年同月比 6.0 % 増)

（2）労働時間の動き

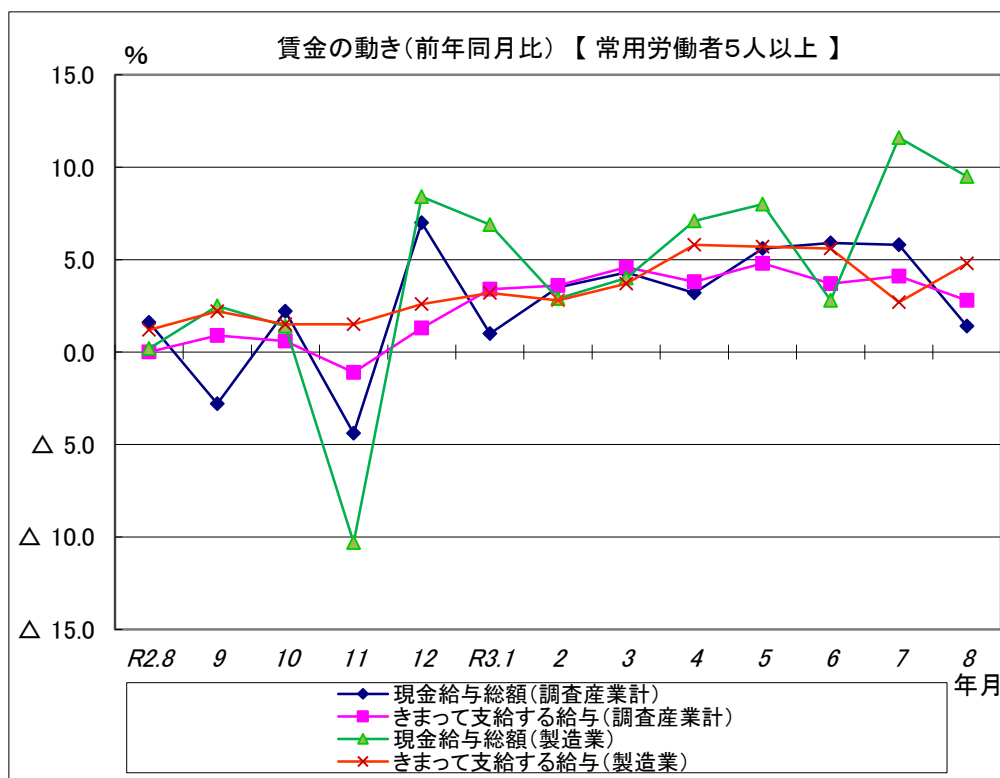
常用労働者の1人平均月間実労働時間

総実労働時間	142.8 時間	(前年同月比 1.6 % 増)
所定内労働時間	133.3 時間	(前年同月比 0.5 % 増)
所定外労働時間	9.5 時間	(前年同月比 18.8 % 増)

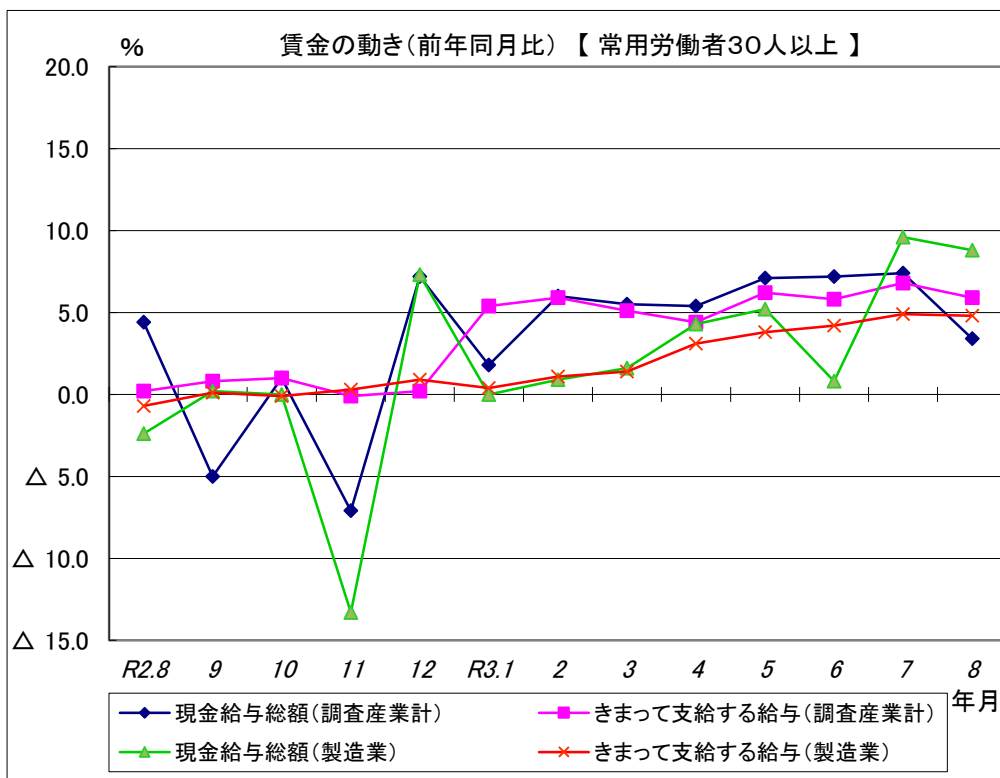
（3）雇用の動き

調査期間末日現在の常用労働者数

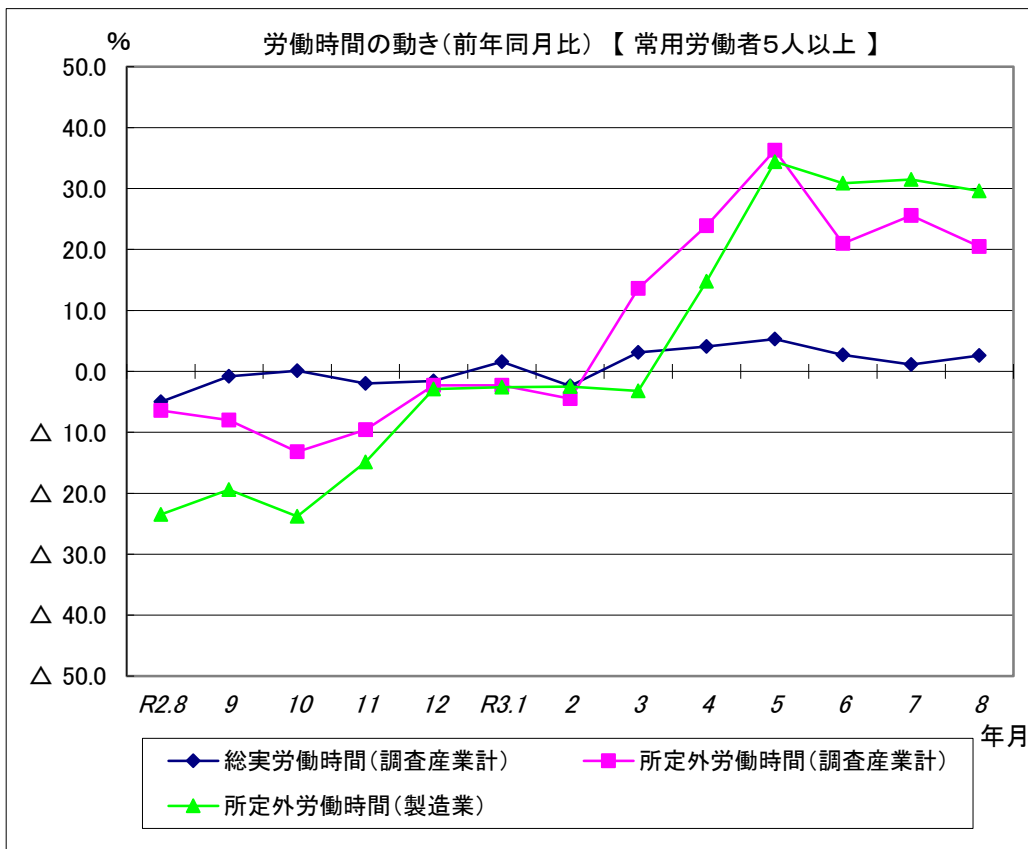
常用労働者数	136,403 人	(前年同月比 6.0 % 増)
--------	-----------	-----------------



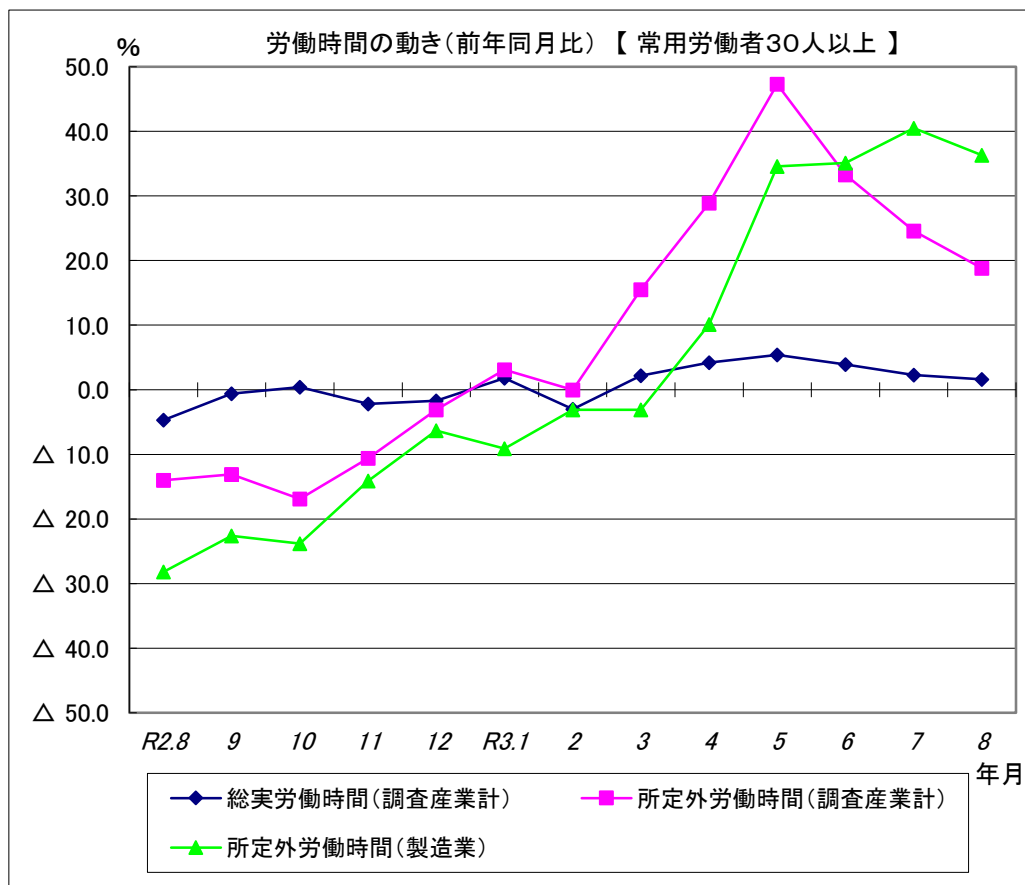
現金給与総額は、調査産業計で前年同月比1.4%増となった。
 うち製造業では、前年同月比9.5%増となった。
 きまって支給する給与は、調査産業計で前年同月比2.8%増となった。
 うち製造業では、前年同月比4.8%増となった。



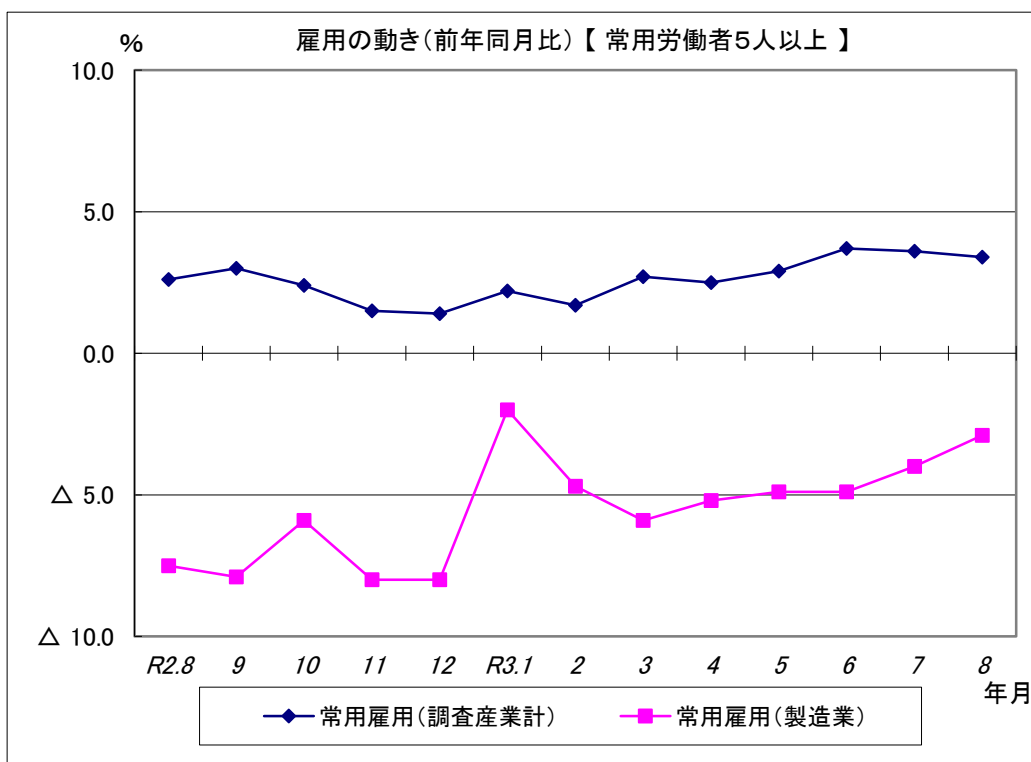
現金給与総額は、調査産業計で前年同月比3.4%増となった。
 うち製造業では、前年同月比8.8%増となった。
 きまって支給する給与は、調査産業計で前年同月比5.9%増となった。
 うち製造業では、前年同月比4.8%増となった。



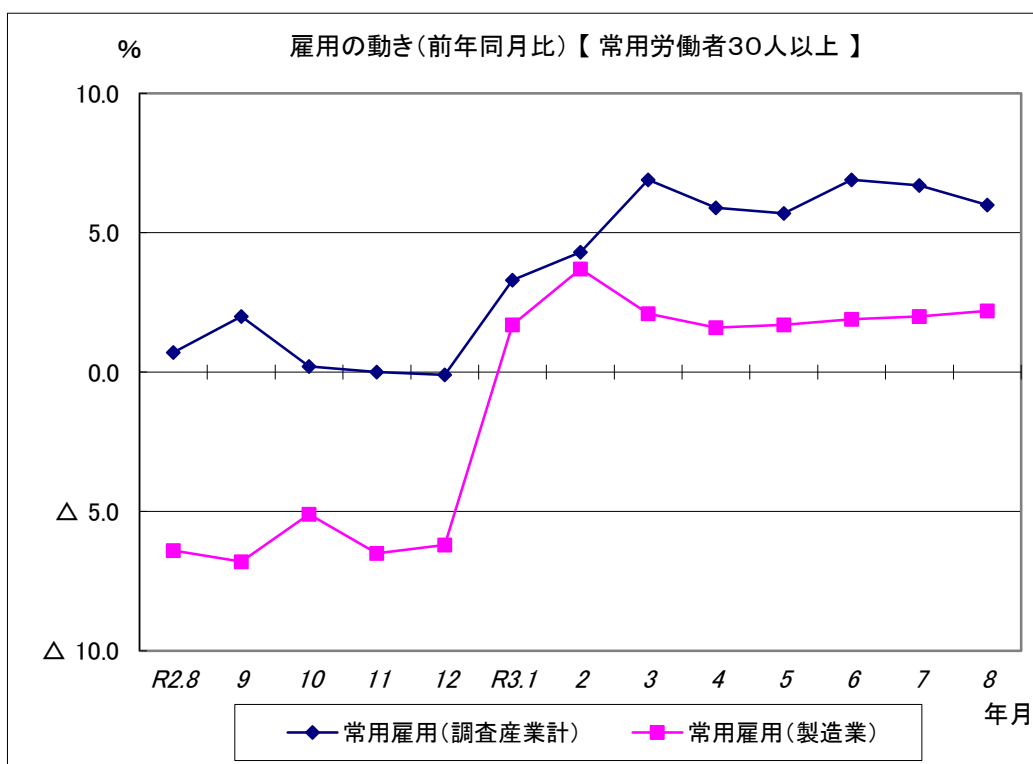
総実労働時間は、調査産業計で前年同月比2.6%増となった。
 所定外労働時間は、調査産業計で前年同月比20.5%増となった。
 うち製造業では、前年同月比29.6%増となった。



総実労働時間は、調査産業計で前年同月比1.6%増となった。
 所定外労働時間は、調査産業計で前年同月比18.8%増となった。
 うち製造業では、前年同月比36.3%増となった。



常用雇用は、調査産業計で前年同月比3.4%増となった。
 うち製造業では、前年同月比2.9%減となった。



常用雇用は、調査産業計で前年同月比6.0%増となった。
 うち製造業では、前年同月比2.2%増となった。