

1 概況（調査産業計） 【令和3年7月分】

【 事業所規模 常用労働者5人以上 】

（1）賃金の動き

常用労働者の1人平均月間現金給与額

現金給与総額	386,515 円	(前年同月比 5.8 % 増)
きまって支給する給与	251,034 円	(前年同月比 4.1 % 増)
所定内給与	234,708 円	(前年同月比 3.2 % 増)

（2）労働時間の動き

常用労働者の1人平均月間実労働時間

総実労働時間	146.7 時間	(前年同月比 1.1 % 増)
所定内労働時間	137.4 時間	(前年同月比 0.1 % 減)
所定外労働時間	9.3 時間	(前年同月比 25.6 % 増)

（3）雇用の動き

調査期間末日現在の常用労働者数

常用労働者数	247,361 人	(前年同月比 3.6 % 増)
--------	-----------	-----------------

【 事業所規模 常用労働者30人以上 】

（1）賃金の動き

常用労働者の1人平均月間現金給与額

現金給与総額	481,551 円	(前年同月比 7.4 % 増)
きまって支給する給与	280,542 円	(前年同月比 6.8 % 増)
所定内給与	262,196 円	(前年同月比 6.4 % 増)

（2）労働時間の動き

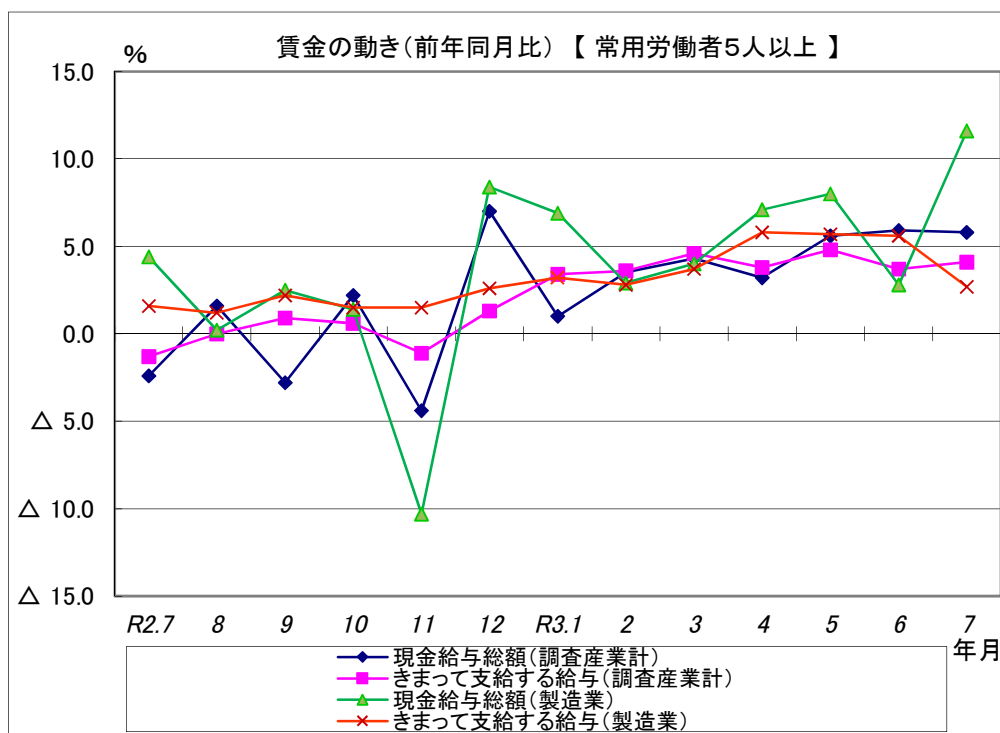
常用労働者の1人平均月間実労働時間

総実労働時間	151.7 時間	(前年同月比 2.3 % 増)
所定内労働時間	141.6 時間	(前年同月比 1.1 % 増)
所定外労働時間	10.1 時間	(前年同月比 24.6 % 増)

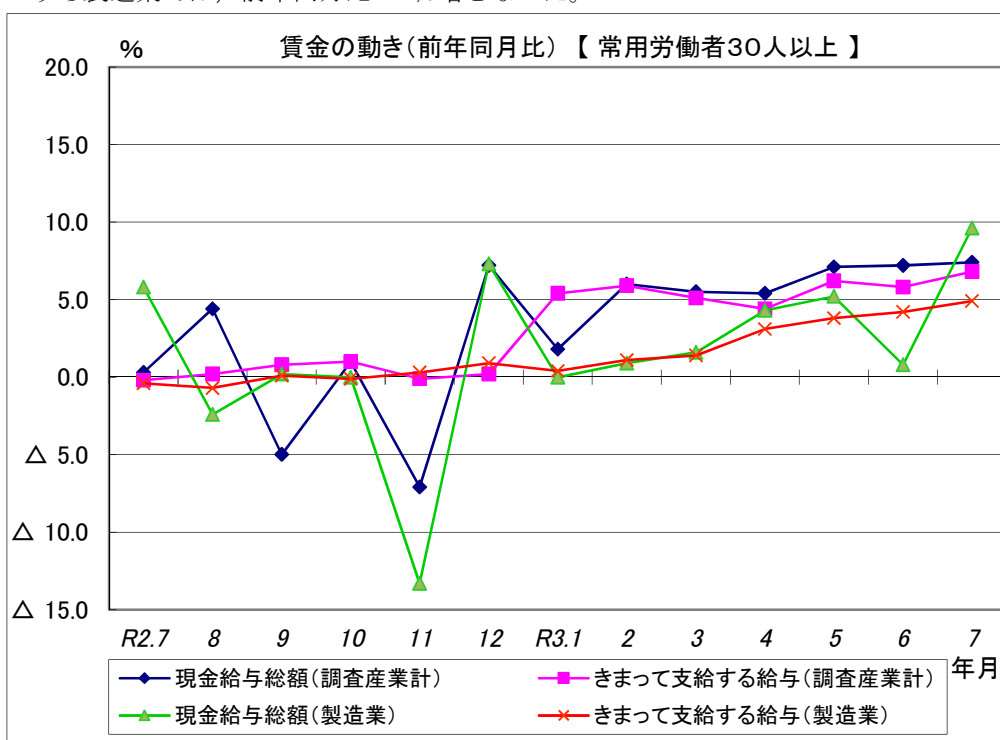
（3）雇用の動き

調査期間末日現在の常用労働者数

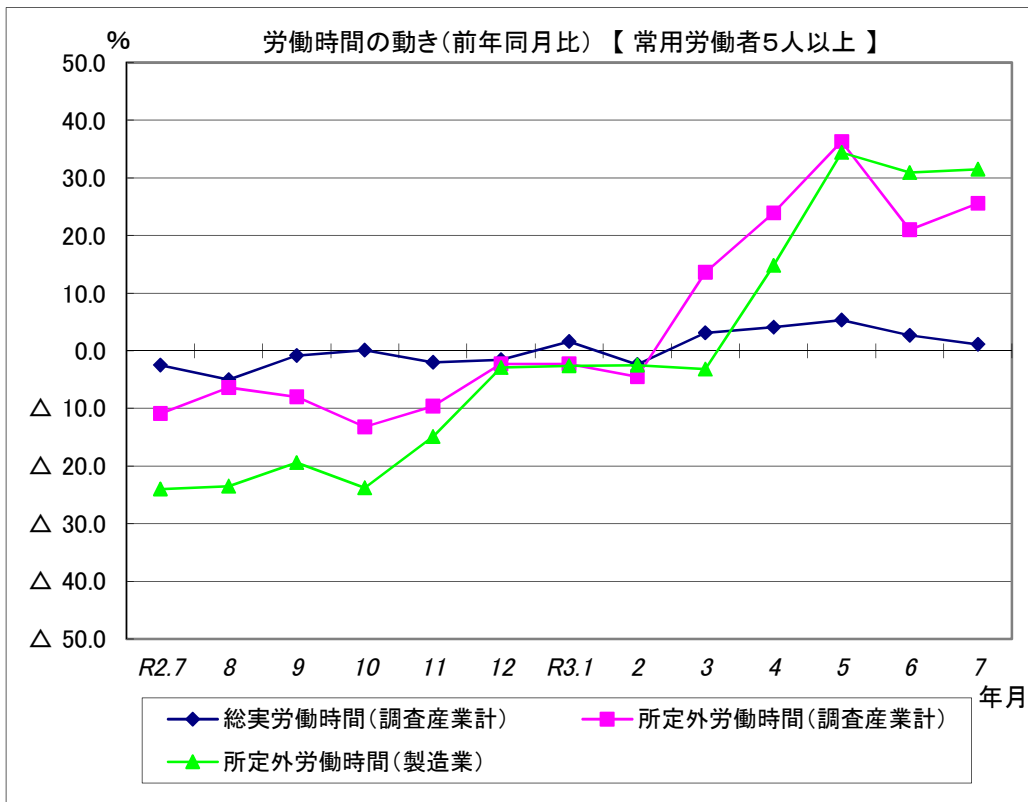
常用労働者数	136,439 人	(前年同月比 6.7 % 増)
--------	-----------	-----------------



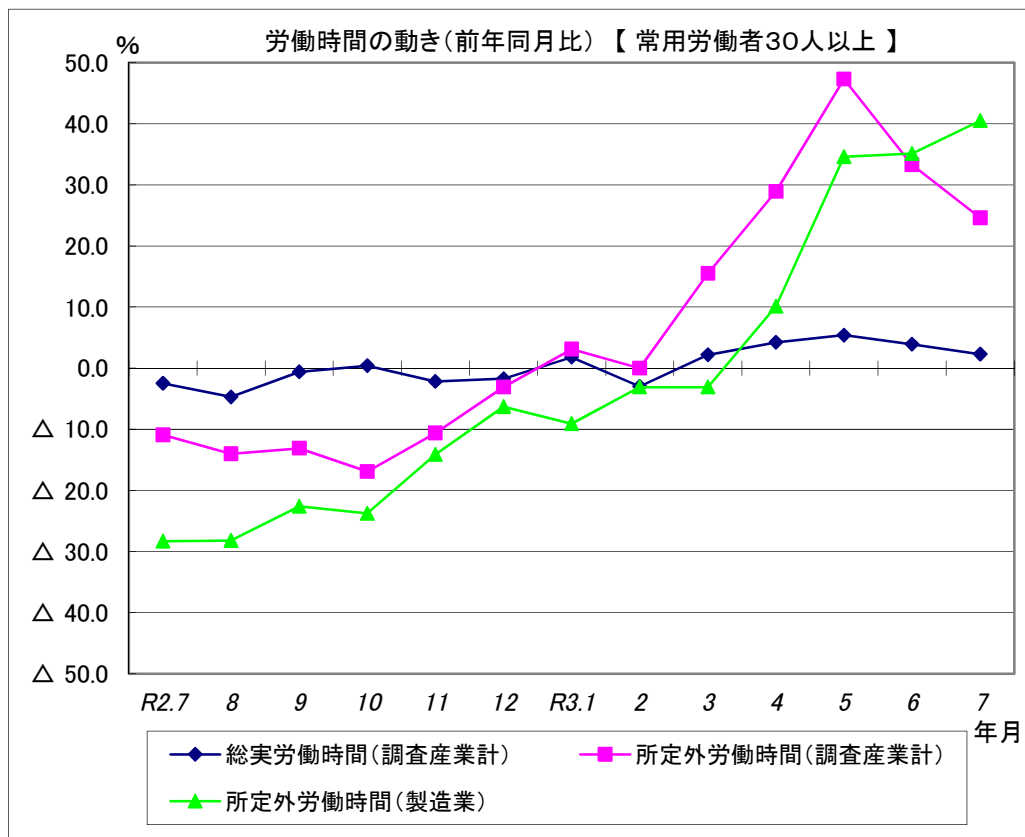
現金給与総額は、調査産業計で前年同月比5.8%増となった。
 うち製造業では、前年同月比11.6%増となった。
 きまって支給する給与は、調査産業計で前年同月比4.1%増となった。
 うち製造業では、前年同月比2.7%増となった。



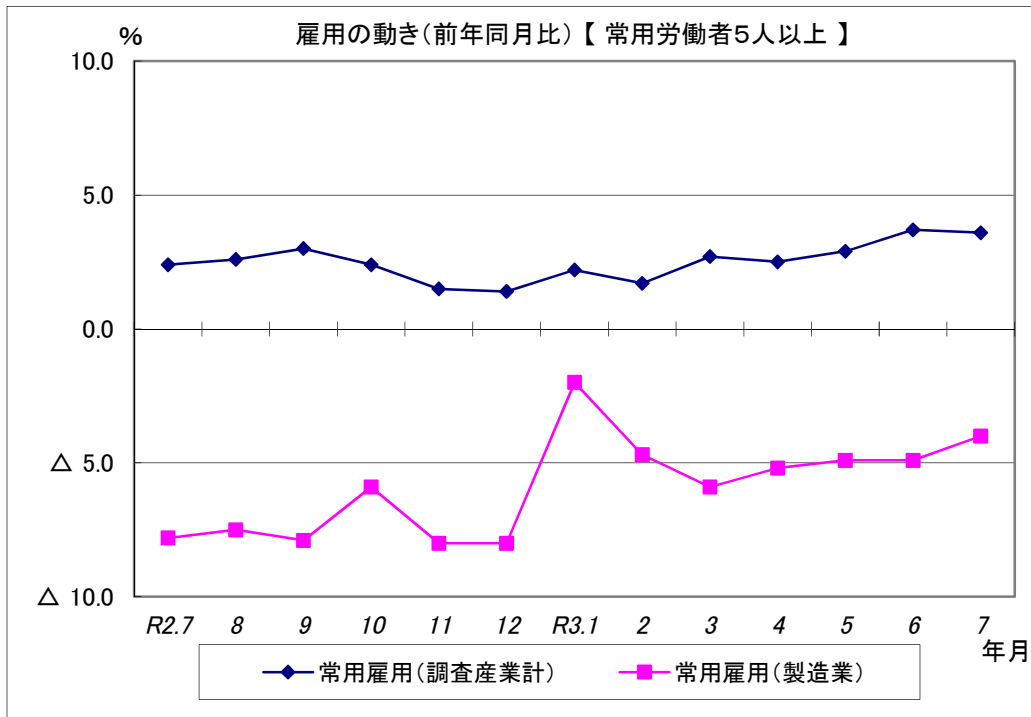
現金給与総額は、調査産業計で前年同月比7.4%増となった。
 うち製造業では、前年同月比9.6%増となった。
 きまって支給する給与は、調査産業計で前年同月比6.8%増となった。
 うち製造業では、前年同月比4.9%増となった。



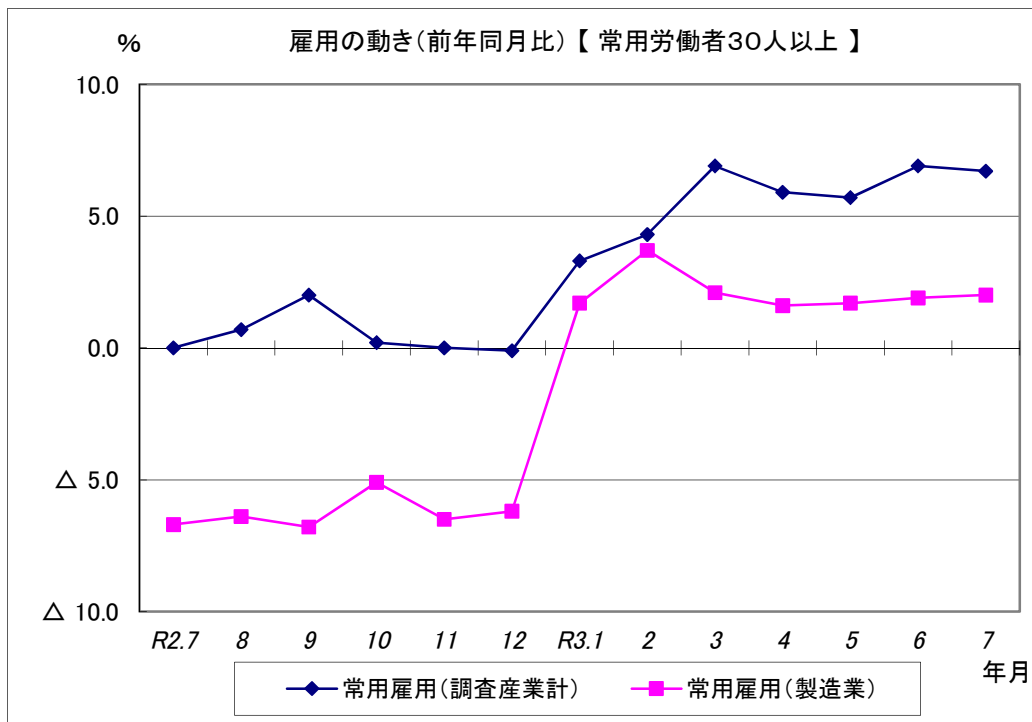
総実労働時間は、調査産業計で前年同月比1.1%増となった。
 所定外労働時間は、調査産業計で前年同月比25.6%増となった。
 うち製造業では、前年同月比31.5%増となった。



総実労働時間は、調査産業計で前年同月比2.3%増となった。
 所定外労働時間は、調査産業計で前年同月比24.6%増となった。
 うち製造業では、前年同月比40.5%増となった。



常用雇用は、調査産業計で前年同月比3.6%増となった。
うち製造業では、前年同月比4.0%減となった。



常用雇用は、調査産業計で前年同月比6.7%増となった。
うち製造業では、前年同月比2.0%増となった。