

1 概況（調査産業計） 【令和3年6月分】

【 事業所規模 常用労働者5人以上 】

（1）賃金の動き

常用労働者の1人平均月間現金給与額

現金給与総額	386,113 円	(前年同月比 5.9 % 増)
きまって支給する給与	252,619 円	(前年同月比 3.7 % 増)
所定内給与	235,848 円	(前年同月比 2.2 % 増)

（2）労働時間の動き

常用労働者の1人平均月間実労働時間

総実労働時間	148.6 時間	(前年同月比 2.7 % 増)
所定内労働時間	140.0 時間	(前年同月比 1.7 % 増)
所定外労働時間	8.6 時間	(前年同月比 21.0 % 増)

（3）雇用の動き

調査期間末日現在の常用労働者数

常用労働者数	247,232 人	(前年同月比 3.7 % 増)
--------	-----------	-----------------

【 事業所規模 常用労働者30人以上 】

（1）賃金の動き

常用労働者の1人平均月間現金給与額

現金給与総額	434,798 円	(前年同月比 7.2 % 増)
きまって支給する給与	280,206 円	(前年同月比 5.8 % 増)
所定内給与	261,236 円	(前年同月比 5.0 % 増)

（2）労働時間の動き

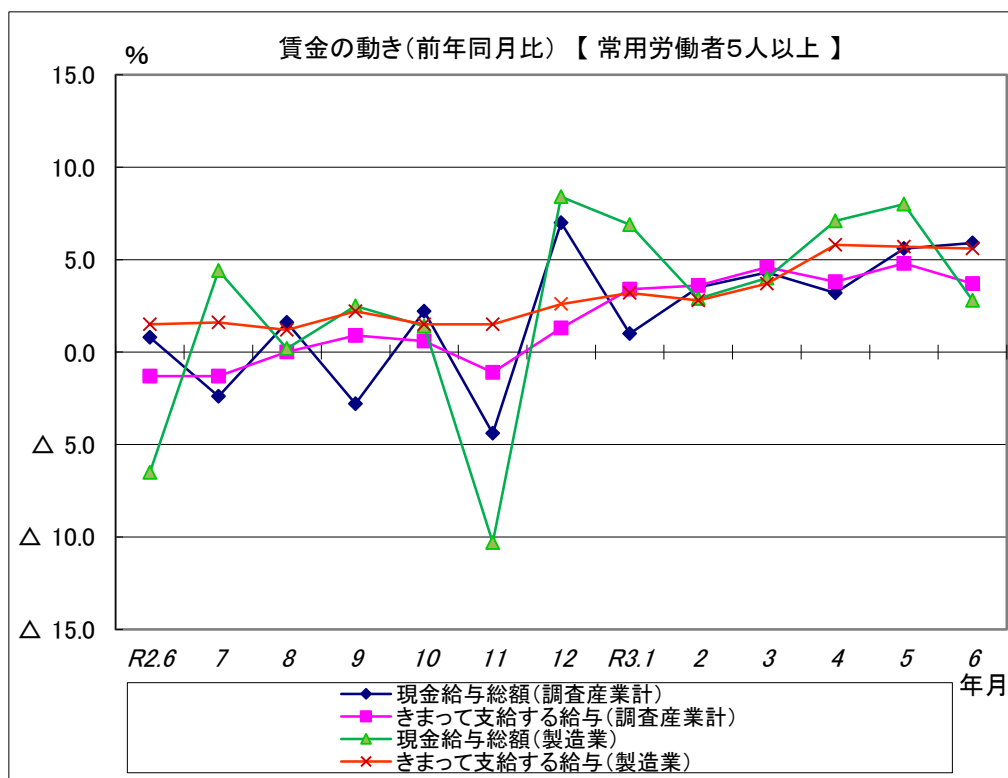
常用労働者の1人平均月間実労働時間

総実労働時間	152.5 時間	(前年同月比 3.9 % 増)
所定内労働時間	142.1 時間	(前年同月比 2.3 % 増)
所定外労働時間	10.4 時間	(前年同月比 33.3 % 増)

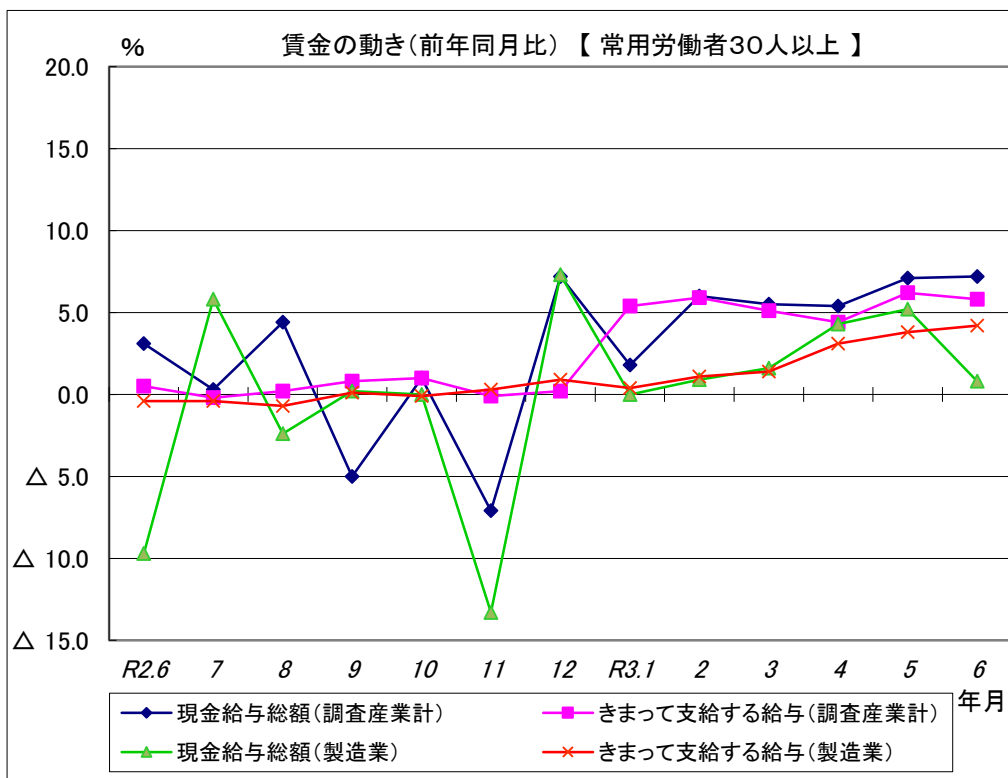
（3）雇用の動き

調査期間末日現在の常用労働者数

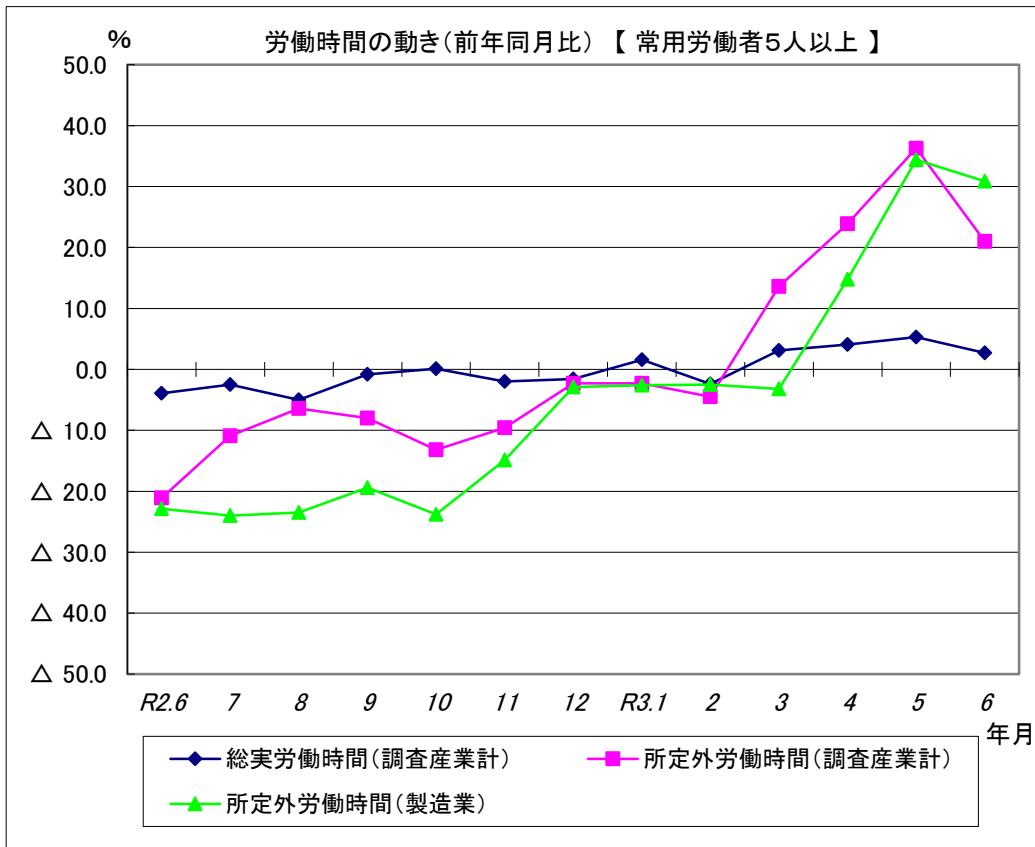
常用労働者数	136,465 人	(前年同月比 6.9 % 増)
--------	-----------	-----------------



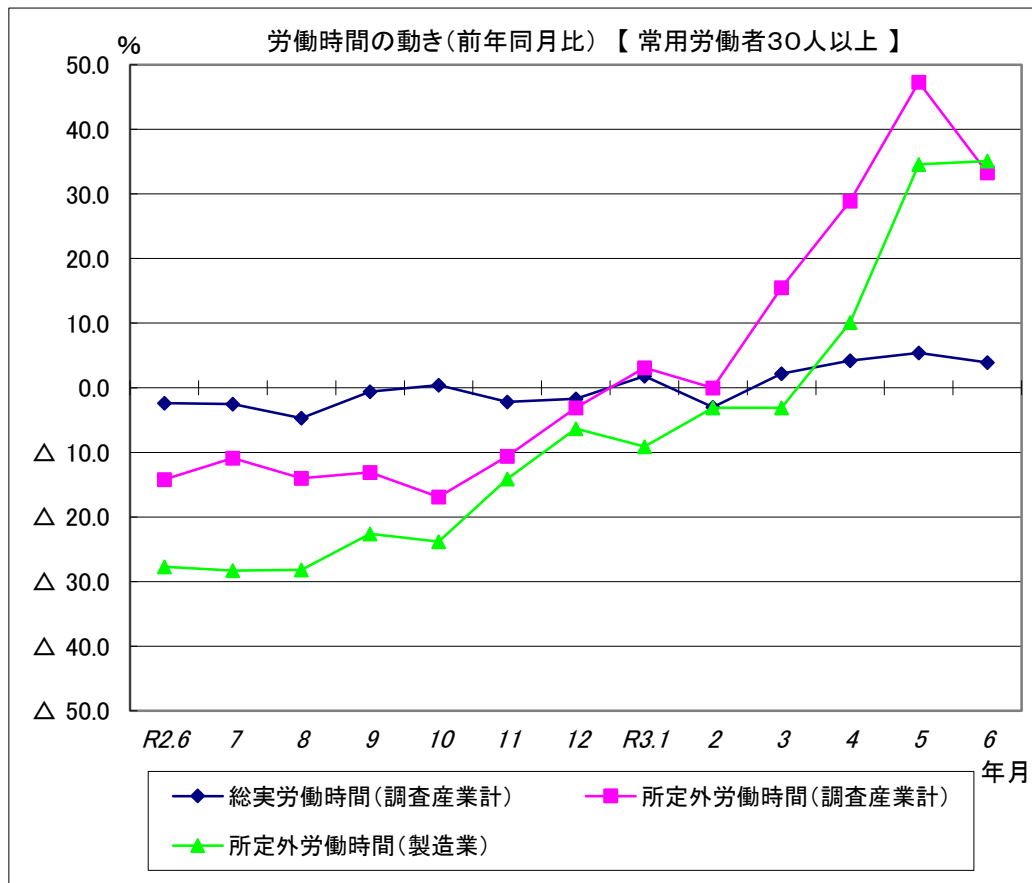
現金給与総額は、調査産業計で前年同月比5.9%増となった。
 うち製造業では、前年同月比2.8%増となった。
 きまって支給する給与は、調査産業計で前年同月比3.7%増となった。
 うち製造業では、前年同月比5.6%増となった。



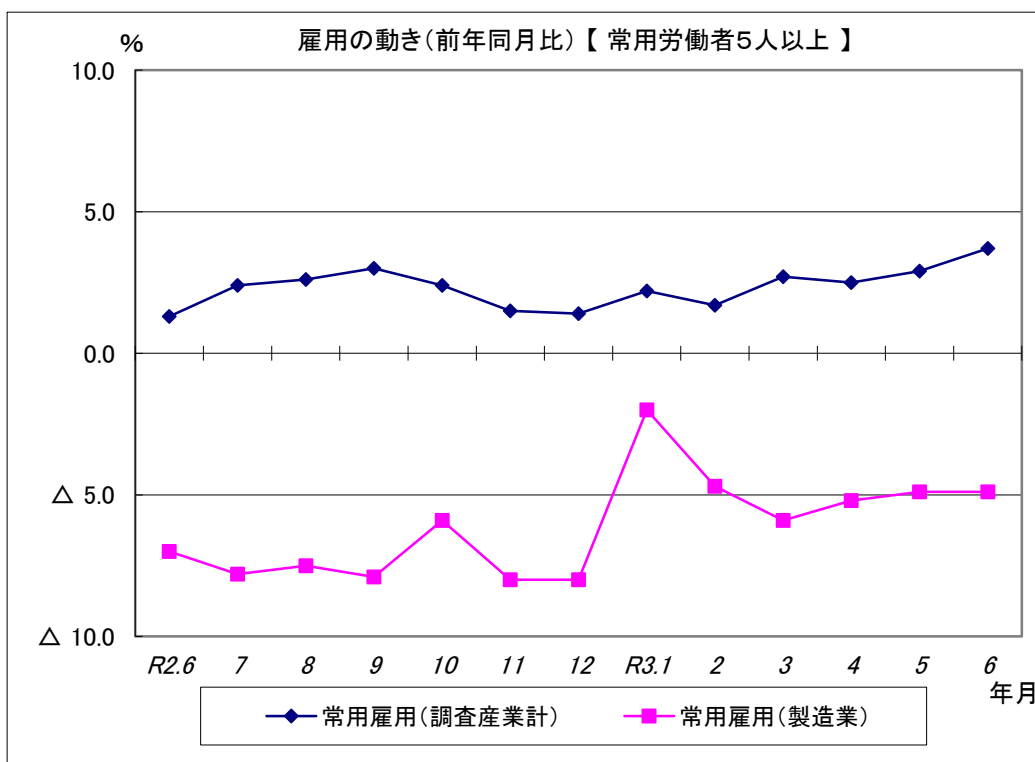
現金給与総額は、調査産業計で前年同月比7.2%増となった。
 うち製造業では、前年同月比0.8%増となった。
 きまって支給する給与は、調査産業計で前年同月比5.8%増となった。
 うち製造業では、前年同月比4.2%増となった。



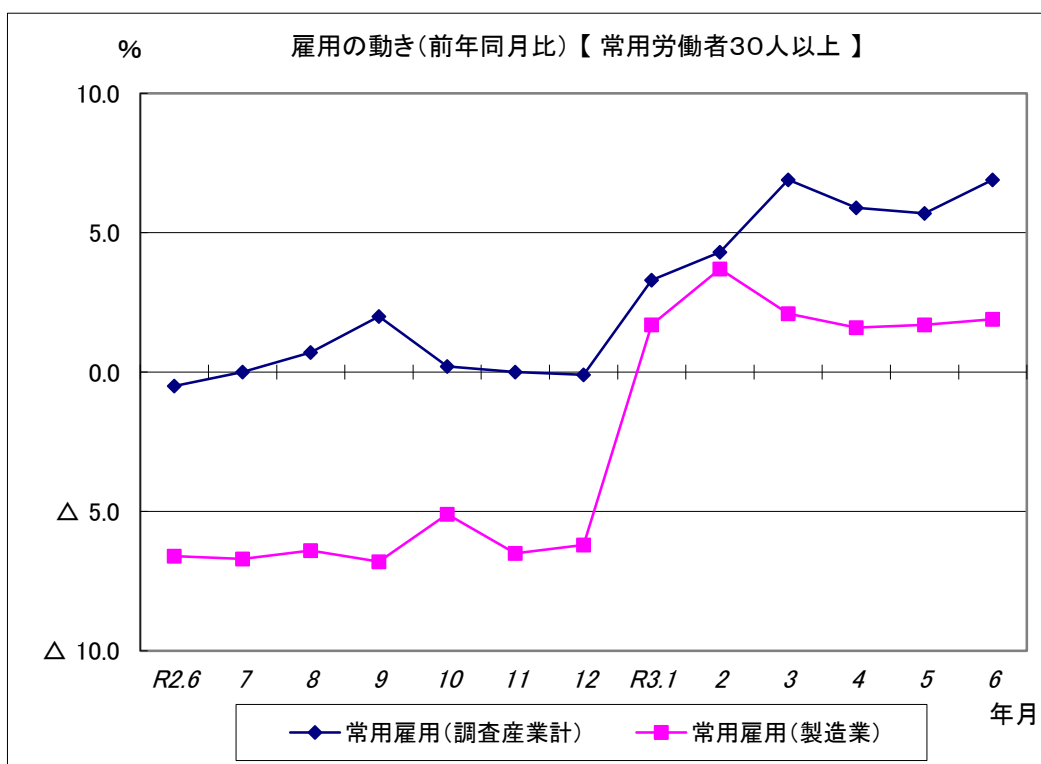
総実労働時間は、調査産業計で前年同月比2.7%増となった。
 所定外労働時間は、調査産業計で前年同月比21.0%増となった。
 うち製造業では、前年同月比30.9%増となった。



総実労働時間は、調査産業計で前年同月比3.9%増となった。
 所定外労働時間は、調査産業計で前年同月比33.3%増となった。
 うち製造業では、前年同月比35.1%増となった。



常用雇用は、調査産業計で前年同月比3.7%増となった。
 うち製造業では、前年同月比4.9%減となった。



常用雇用は、調査産業計で前年同月比6.9%増となった。
 うち製造業では、前年同月比1.9%増となった。