

1 概況（調査産業計）【令和3年1月分確報】

【 事業所規模 常用労働者5人以上 】

(1) 賃金の動き

常用労働者の1人平均月間現金給与額

現金給与総額	259,015 円	(前年同月比 1.0 % 増)
きまって支給する給与	252,376 円	(前年同月比 3.4 % 増)
所定内給与	235,574 円	(前年同月比 3.0 % 増)

(2) 労働時間の動き

常用労働者の1人平均月間実労働時間

総実労働時間	137.4 時間	(前年同月比 1.6 % 増)
所定内労働時間	128.7 時間	(前年同月比 1.8 % 増)
所定外労働時間	8.7 時間	(前年同月比 2.3 % 減)

(3) 雇用の動き

調査期間末日現在の常用労働者数

常用労働者数	246,371 人	(前年同月比 2.2 % 増)
--------	-----------	-----------------

【 事業所規模 常用労働者30人以上 】

(1) 賃金の動き

常用労働者の1人平均月間現金給与額

現金給与総額	283,347 円	(前年同月比 1.8 % 増)
きまって支給する給与	279,529 円	(前年同月比 5.4 % 増)
所定内給与	260,039 円	(前年同月比 6.5 % 増)

(2) 労働時間の動き

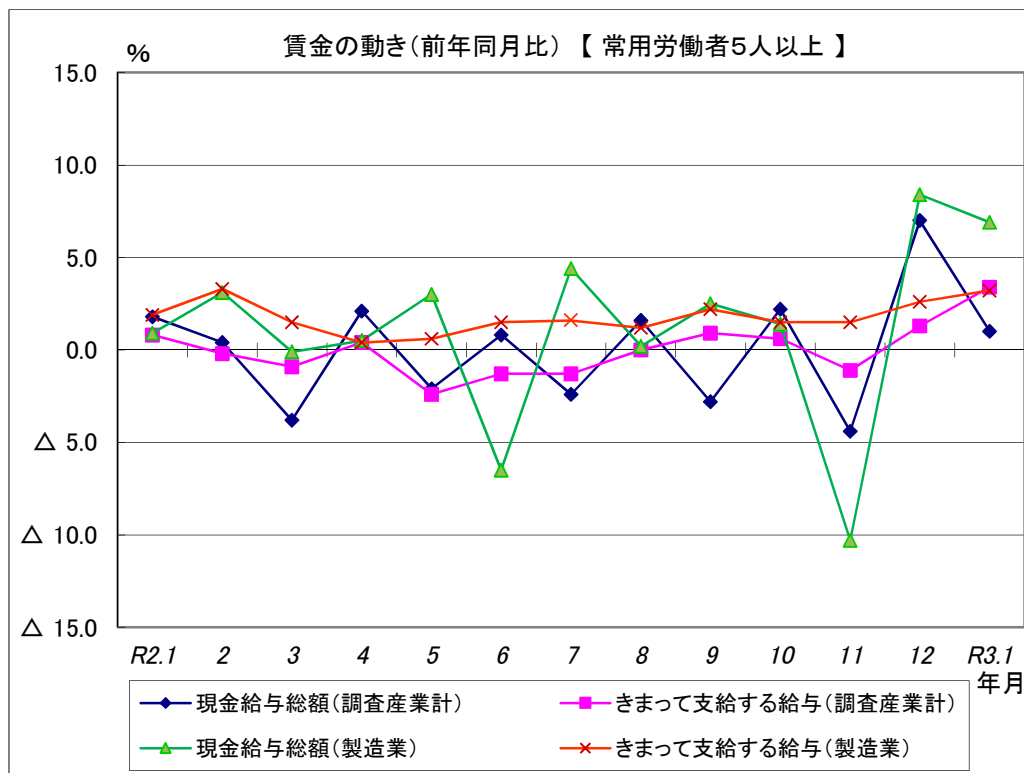
常用労働者の1人平均月間実労働時間

総実労働時間	142.5 時間	(前年同月比 1.8 % 増)
所定内労働時間	132.3 時間	(前年同月比 1.7 % 増)
所定外労働時間	10.2 時間	(前年同月比 3.1 % 増)

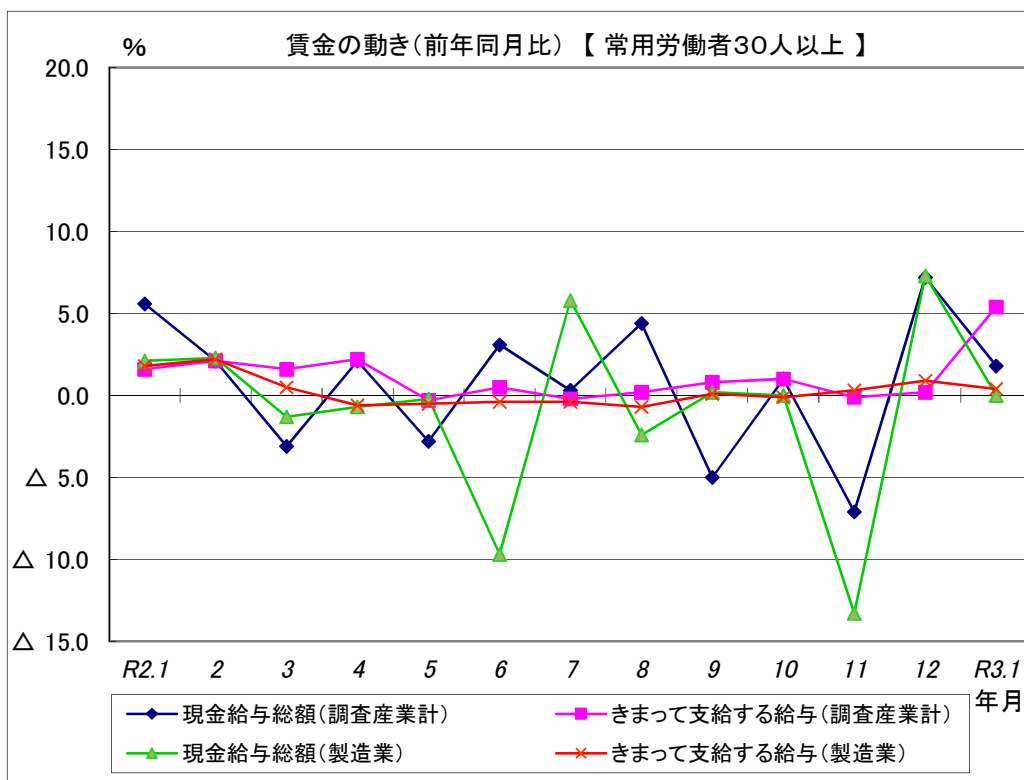
(3) 雇用の動き

調査期間末日現在の常用労働者数

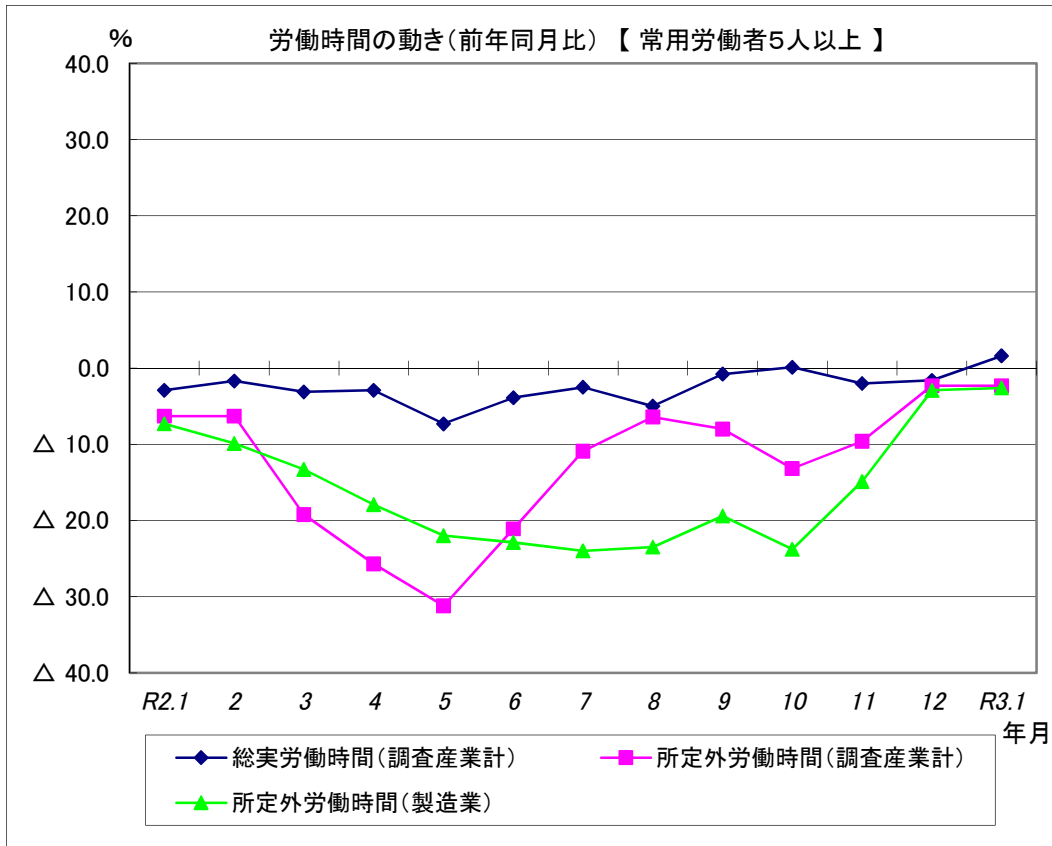
常用労働者数	135,403 人	(前年同月比 3.3 % 増)
--------	-----------	-----------------



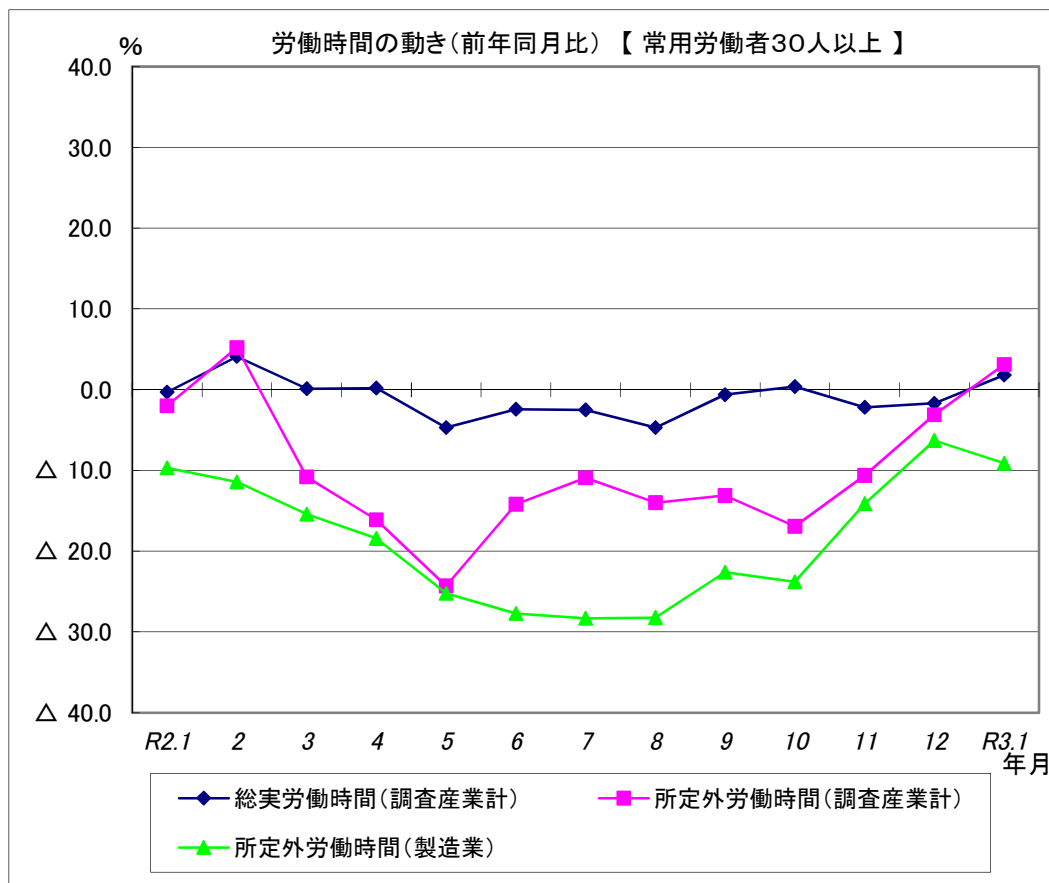
現金給与総額は、調査産業計で前年同月比1.0%増となった。
 うち製造業では、前年同月比6.9%増となった。
 きまって支給する給与は、調査産業計で前年同月比3.4%増となった。
 うち製造業では、前年同月比3.2%増となった。



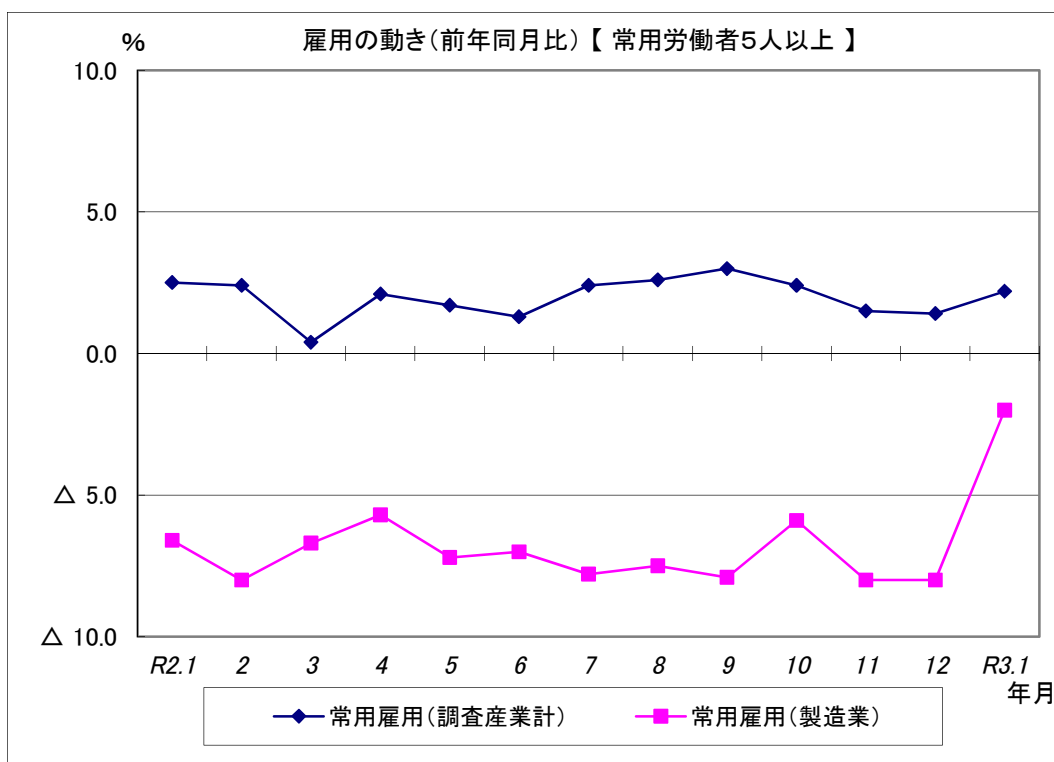
現金給与総額は、調査産業計で前年同月比1.8%増となった。
 うち製造業では、前年同月と同水準となった。
 きまって支給する給与は、調査産業計で前年同月比5.4%増となった。
 うち製造業では、前年同月比0.4%増となった。



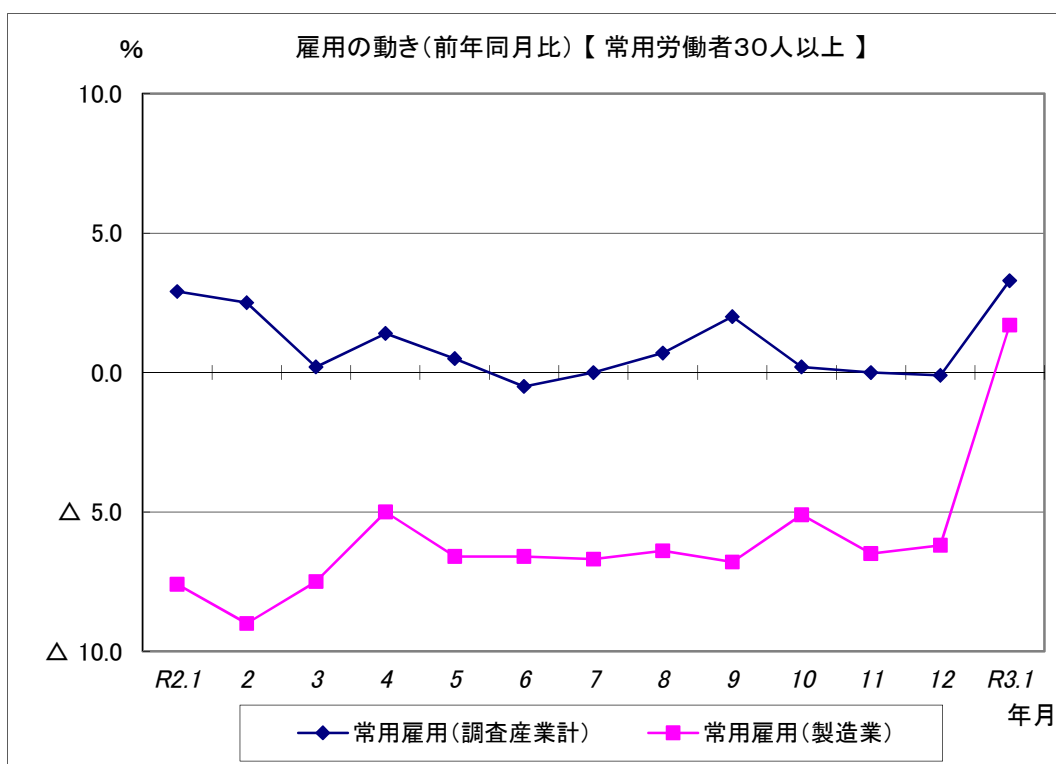
総実労働時間は、調査産業計で前年同月比1.6%増となった。
 所定外労働時間は、調査産業計で前年同月比2.3%減となった。
 うち製造業では、前年同月比2.6%減となった。



総実労働時間は、調査産業計で前年同月比1.8%増となった。
 所定外労働時間は、調査産業計で前年同月比3.1%増となった。
 うち製造業では、前年同月比9.1%減となった。



常用雇用は、調査産業計で前年同月比2.2%増となった。
うち製造業では、前年同月比2.0%減となった。



常用雇用は、調査産業計で前年同月比3.3%増となった。
うち製造業では、前年同月比1.7%増となった。