

1 概況（調査産業計）【令和3年1月分速報】

【 事業所規模 常用労働者5人以上 】

(1) 賃金の動き

常用労働者の1人平均月間現金給与額

現金給与総額	249,923 円	(前年同月比 2.5 % 減)
きまって支給する給与	243,716 円	(前年同月比 0.2 % 減)
所定内給与	226,850 円	(前年同月比 0.8 % 減)

(2) 労働時間の動き

常用労働者の1人平均月間実労働時間

総実労働時間	137.5 時間	(前年同月比 1.6 % 増)
所定内労働時間	129.4 時間	(前年同月比 2.3 % 増)
所定外労働時間	8.1 時間	(前年同月比 9.0 % 減)

(3) 雇用の動き

調査期間末日現在の常用労働者数

常用労働者数	239,179 人	(前年同月比 0.8 % 減)
--------	-----------	-----------------

【 事業所規模 常用労働者30人以上 】

(1) 賃金の動き

常用労働者の1人平均月間現金給与額

現金給与総額	267,545 円	(前年同月比 4.0 % 減)
きまって支給する給与	264,728 円	(前年同月比 0.2 % 減)
所定内給与	244,945 円	(前年同月比 0.4 % 増)

(2) 労働時間の動き

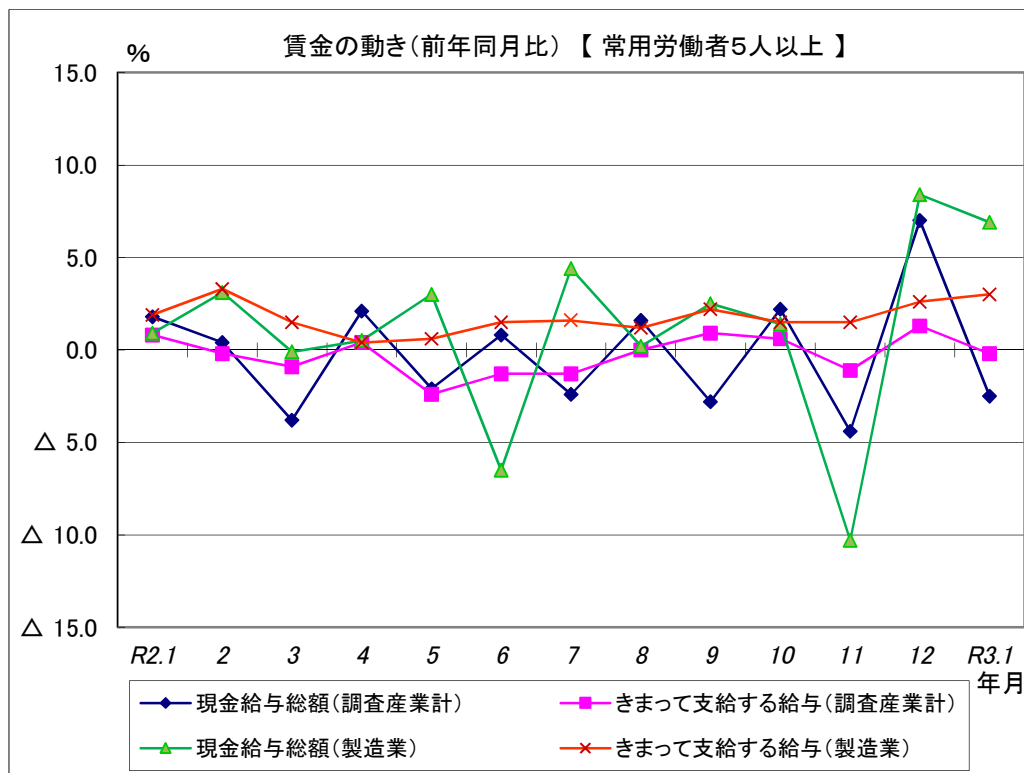
常用労働者の1人平均月間実労働時間

総実労働時間	143.0 時間	(前年同月比 2.1 % 増)
所定内労働時間	133.8 時間	(前年同月比 2.9 % 増)
所定外労働時間	9.2 時間	(前年同月比 7.1 % 減)

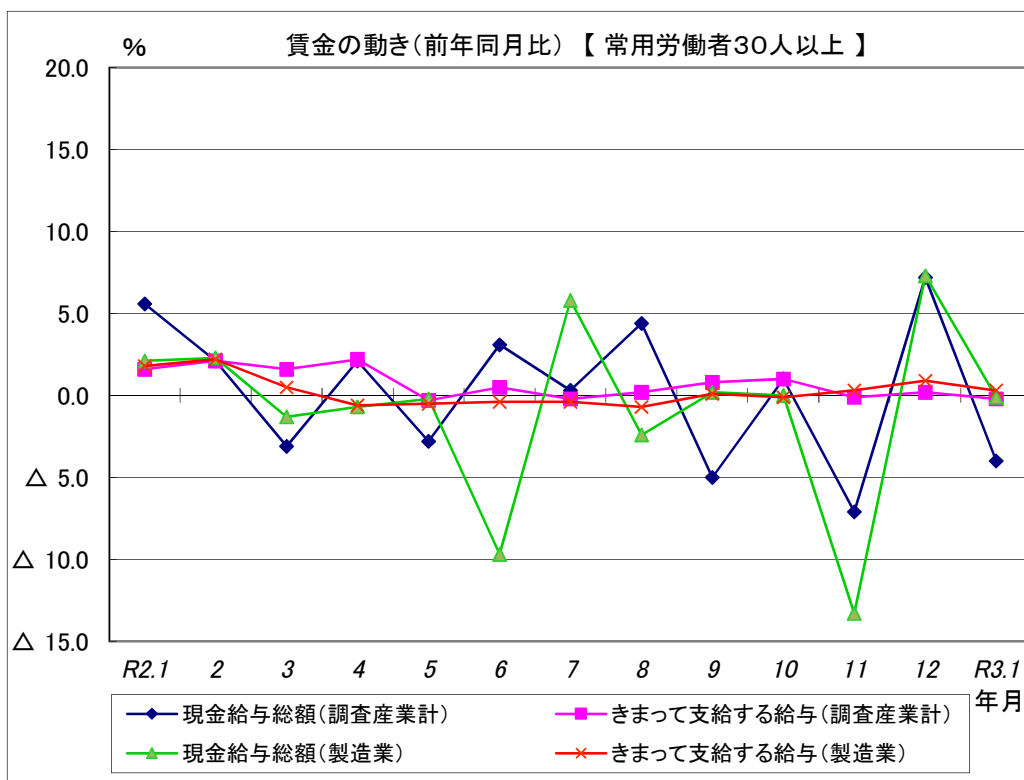
(3) 雇用の動き

調査期間末日現在の常用労働者数

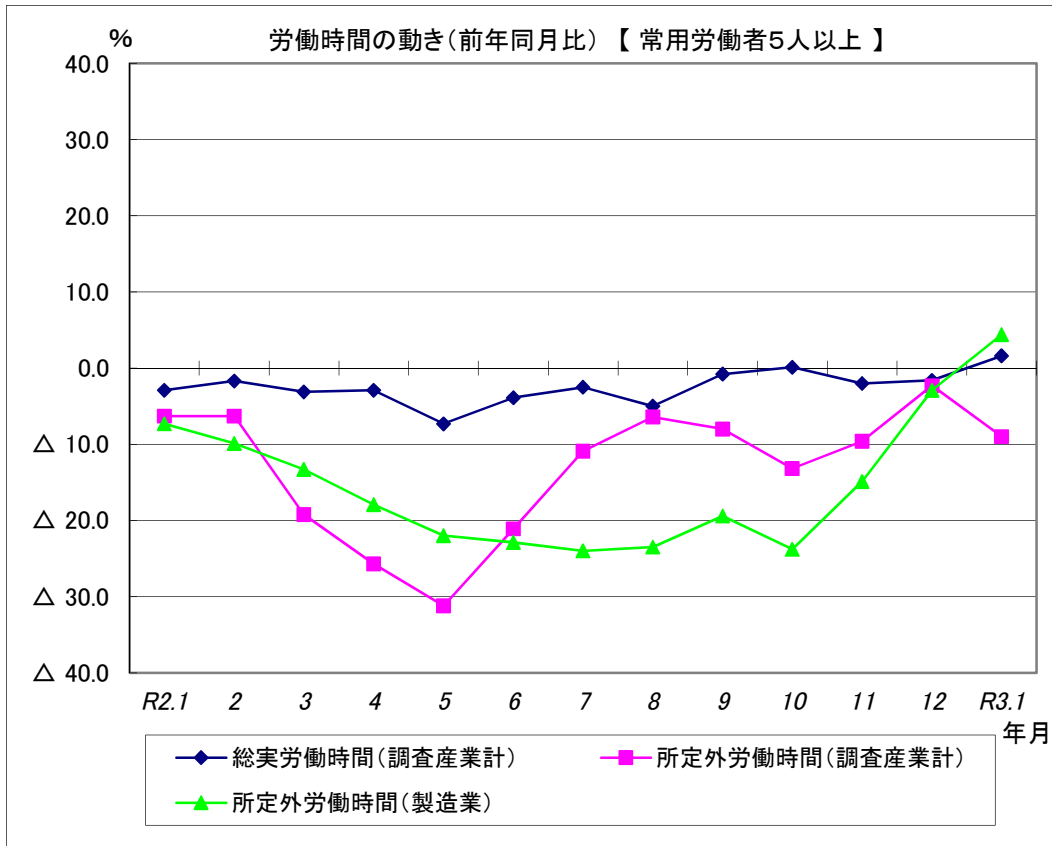
常用労働者数	128,208 人	(前年同月比 2.1 % 減)
--------	-----------	-----------------



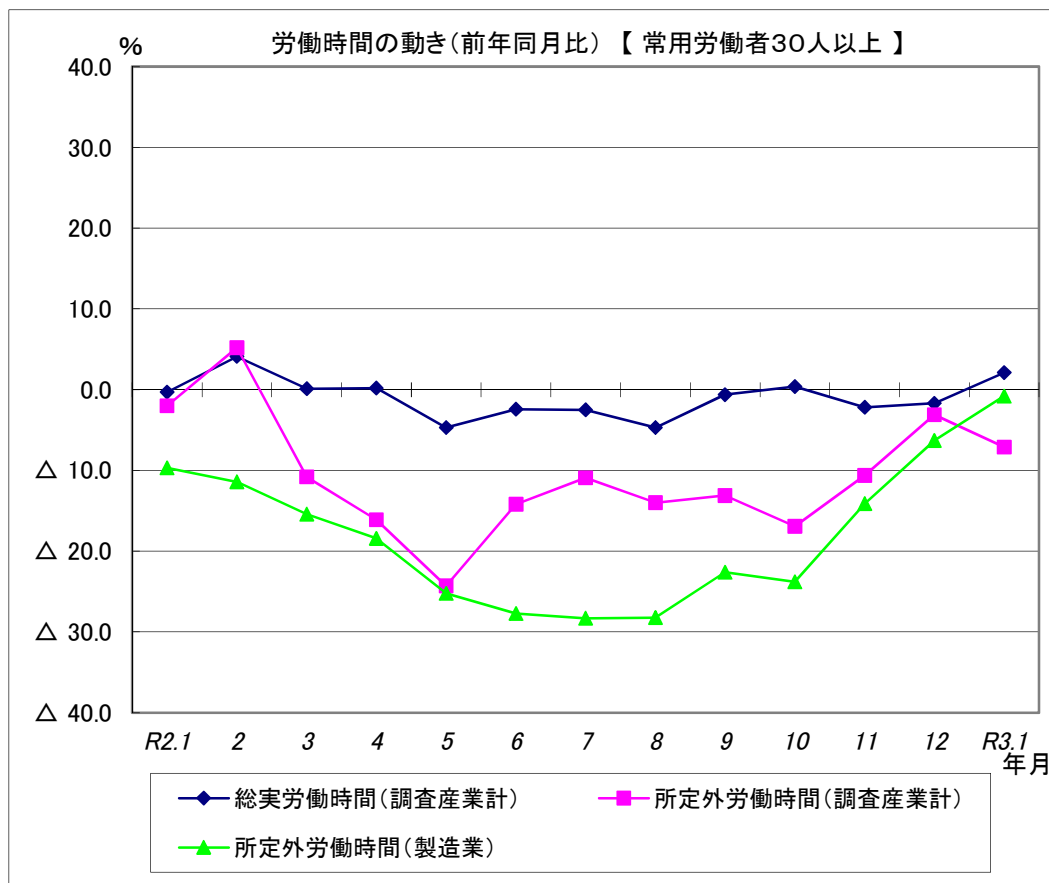
現金給与総額は、調査産業計で前年同月比2.5%減となった。
 うち製造業では、前年同月比6.9%増となった。
 きまって支給する給与は、調査産業計で前年同月比0.2%減となった。
 うち製造業では、前年同月比3.0%増となった。



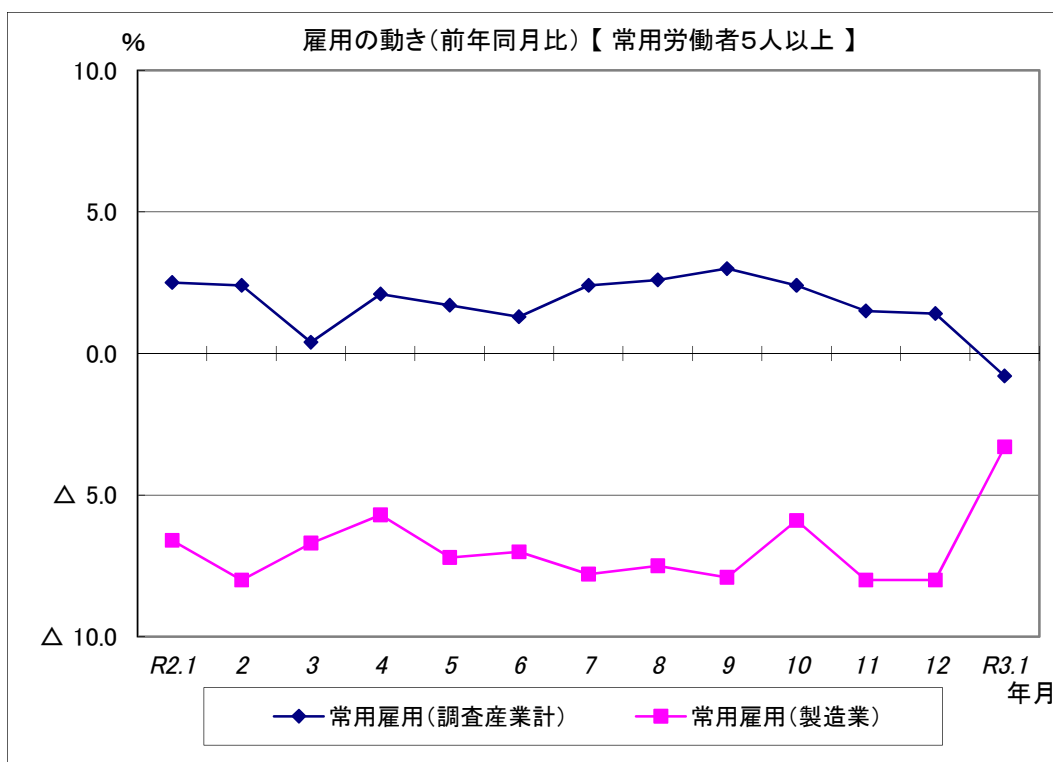
現金給与総額は、調査産業計で前年同月比4.0%減となった。
 うち製造業では、前年同月比0.1%減となった。
 きまって支給する給与は、調査産業計で前年同月比0.2%減となった。
 うち製造業では、前年同月比0.3%増となった。



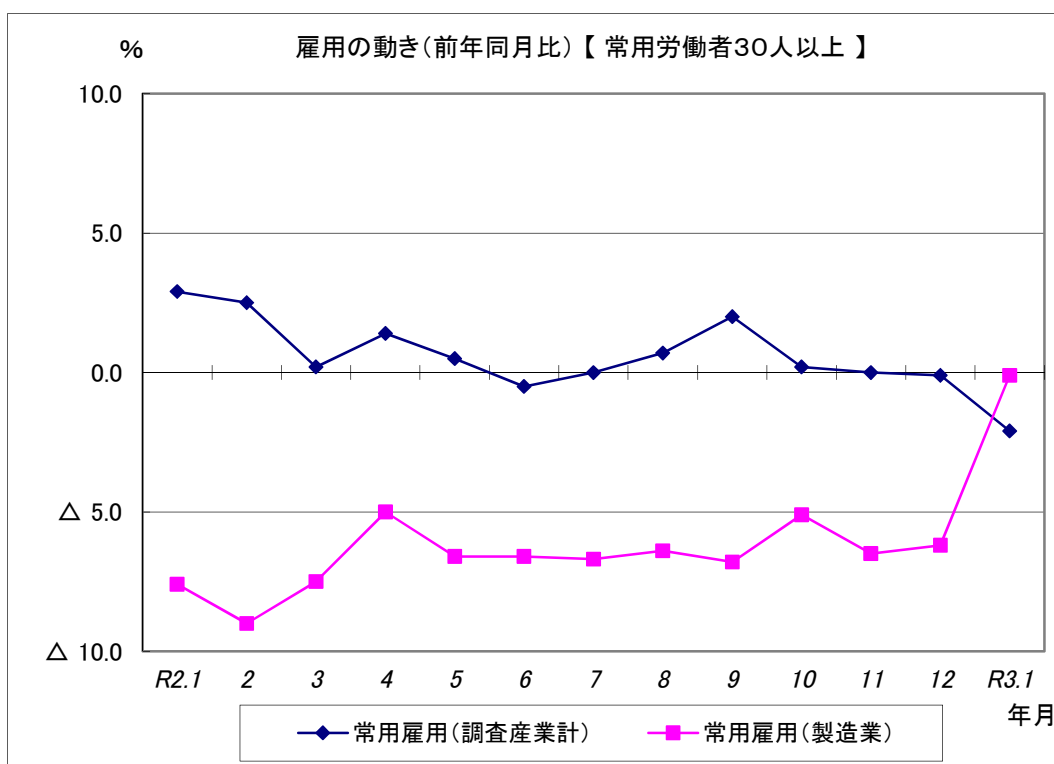
総実労働時間は、調査産業計で前年同月比1.6%増となった。
 所定外労働時間は、調査産業計で前年同月比9.0%減となった。
 うち製造業では、前年同月比4.4%増となった。



総実労働時間は、調査産業計で前年同月比2.1%増となった。
 所定外労働時間は、調査産業計で前年同月比7.1%減となった。
 うち製造業では、前年同月比0.8%減となった。



常用雇用は、調査産業計で前年同月比0.8%減となった。
うち製造業では、前年同月比3.3%減となった。



常用雇用は、調査産業計で前年同月比2.1%減となった。
うち製造業では、前年同月比0.1%減となった。