

令和元年度

国民健康保険事業状況

徳

島

県

用語の説明等

1 療養の給付等

被保険者の疾病または負傷に対して、保険医療機関（病院、診療所、薬局）から直接に診察、手術、薬剤の支給等による医療という現物をもって給付することをいう。（現物給付）

2 療 養 費

療養の給付を行うことが困難な場合、緊急その他やむを得ない場合等において、療養に要した費用を被保険者が一時支払い、事後にその費用を保険者から被保険者に現金で支給することである。（現金給付）

3 診 療 費

病院または診療所で行う診療に要した費用の額である。したがって、「療養の給付等」のうち薬局で行う薬剤支給、訪問看護療養費及び入院時食事療養費の費用額を除いたものである。

4 療養諸費費用額

療養の給付等と療養費の費用額を合算したものである。

5 件 数

診療報酬明細書の枚数をいう。診療報酬明細書は医療機関等により患者ごとに毎月1枚（入院・外来別）作成されたものである。（受診件数）

6 日 数

診療した実日数である。

7 診療費にかかる諸率（入院時食事療養費を除く）

(1) 受診率

$$\frac{\text{年間受診件数}}{\text{年間平均被保険者数}} \times 100 \text{ (被保険者100人当たり)}$$

(2) 1件当たり日数

$$\frac{\text{年間日数}}{\text{年間受診件数}}$$

(3) 1日当たり費用額

$$\frac{\text{年間診療費}}{\text{年間日数}}$$

(4) 1人当たり費用額

$$\frac{\text{年間診療費}}{\text{年間平均被保険者数}}$$

(5) 1件当たり費用額

$$\frac{\text{年間診療費}}{\text{年間受診件数}}$$

8 高額療養費

被保険者が同一月内に同一の保険医療機関で療養の給付を受けた場合、一部負担金の額が限度額を超えるとき、その超えた額が申請により保険者から高額療養費として支給される。

○70歳以上の被保険者の限度額（平成29年8月～平成30年7月）

区分	外来（個人単位）	入院を含む（70歳以上で世帯単位）
現役並み所得者所得者	57,600円	80,100円＋（医療費－267,000円）×1%
一般	14,000円	57,600円
低所得Ⅱ	8,000円	24,600円
低所得Ⅰ	8,000円	15,000円

○70歳以上の被保険者の限度額（平成30年8月～）

区分	外来（個人単位）	入院を含む（70歳以上で世帯単位）
現役並み所得者	年収約1,160万～	252,600円＋（医療費－842,000円）×1%
	年収約770万～約1,160万	167,400円＋（医療費－558,000円）×1%
	年収約370万～約770万	80,100円＋（医療費－267,000円）×1%
一般	18,000円	57,600円
低所得Ⅱ	8,000円	24,600円
低所得Ⅰ	8,000円	15,000円

○国民健康保険世帯の限度額

区分	自己負担限度額
旧ただし書き所得901万円超	252,600円＋（医療費－842,000円）×1%
旧ただし書き所得600万～901万円以下	167,400円＋（医療費－558,000円）×1%
旧ただし書き所得210万～600万円以下	80,100円＋（医療費－267,000円）×1%
旧ただし書き所得210万円以下	57,600円
市町村民税非課税世帯	35,400円

9 保 険 者

国民健康保険事業を運営し、保険税（料）を徴収したり保険給付を行ったりする経営主体をいい、市町村と、知事の認可を受けて設立することができる国民健康保険組合とがある。

10 国民健康保険の対象者（被保険者）の区分

（1）一般被保険者

国民健康保険被保険者の内、次の(2)の退職被保険者等を除いた被保険者をさす。

（2）退職被保険者等（「退職者」と表す場合もある。）

退職者医療制度の対象者で、退職被保険者（本人）＝被用者年金の老齢（退職）年金等受給権者と、被扶養者（家族）に分けられる。

11 一部負担金

被保険者が、保険医療機関から療養の給付を受けたときに支払う自己負担金（患者負担分）である。保険者または制度により0%～30%の一部負担割合となっている。

12 他法負担分

被保険者の一部負担金について、各法又は都道府県、市町村の条例により公費で負担する場合の負担額をいう。

13 利用上の注意

各項目の金額は、表示単位未満を四捨五入しているため、数値が一致しない場合がある。

目 次

I 事業概況

1 一般状況	2
2 保険財政の状況	5
3 保険給付費等の状況	11
4 国保諸率順位表	20

II 統計表

第1表 年度別、月別事業実施状況	30
第2表 国民健康保険事業状況報告書（事業年報）集計表等	32
第3表 保険者別一般状況（その1）	55
" （その2）	57
第4表 保険者別経理状況	59
（1）収入決算額	59
（2）都道府県支出金内訳	61
（3）支出決算額	63
（4）保険給付費内訳（その1）	65
" （その2）	67
（5）国民健康保険事業費納付金	68
第5表 保険料（税）収納状況	69
（1）総被保険者分	69
（2）一般被保険者分	71
（3）退職被保険者等分	73
第6表 保険者別保険料（税）賦課徴収状況	75
（1）総被保険者分（医療給付費分）（その1）	75
" （ " ）（その2）	77
" （ " ）（その3）	79
" （後期高齢者支援金分）（その1）	81
" （ " ）（その2）	83

"	(") (その3)	85
"	(介護納付金分)	(その1)	87
"	(") (その2)	89
"	(") (その3)	91
(2)	一般被保険者分 (医療給付費分)	(その1)	93
"	(") (その2)	95
(3)	退職被保険者等分 (医療給付費分)	(その1)	97
"	(") (その2)	99
第7表	保険者別保険給付状況	101	
(1)	総被保険者分 (その1)	101	
"	(その2)	103	
"	(その3)	106	
"	(その4)	107	
(2)	一般被保険者分 (その1)	109	
"	(その2)	111	
"	(その3)	114	
"	(その4)	115	
(3)	退職被保険者等分 (その1)	117	
"	(その2)	119	
"	(その3)	122	
"	(その4)	123	
第8表	保険者別診療費諸率	125	
(1)	総被保険者分	125	
(2)	一般被保険者分	127	
(3)	退職被保険者等分	129	
第9表	保険者別諸率	131	

I 事業概況

1 一般状況

(1) 保険者数、世帯数及び被保険者数

令和元年度末における保険者数は、24市町村（8市、15町、1村）、2国保組合（徳島県医師国保組合、徳島建設産業国保組合）の計26保険者となっている。

また、令和元年度末における世帯数は、市町村97,800世帯、国保組合5,697世帯、合計103,497世帯となっており、被保険者数は、市町村152,658人、国保組合11,347人、合計164,005人となっている。

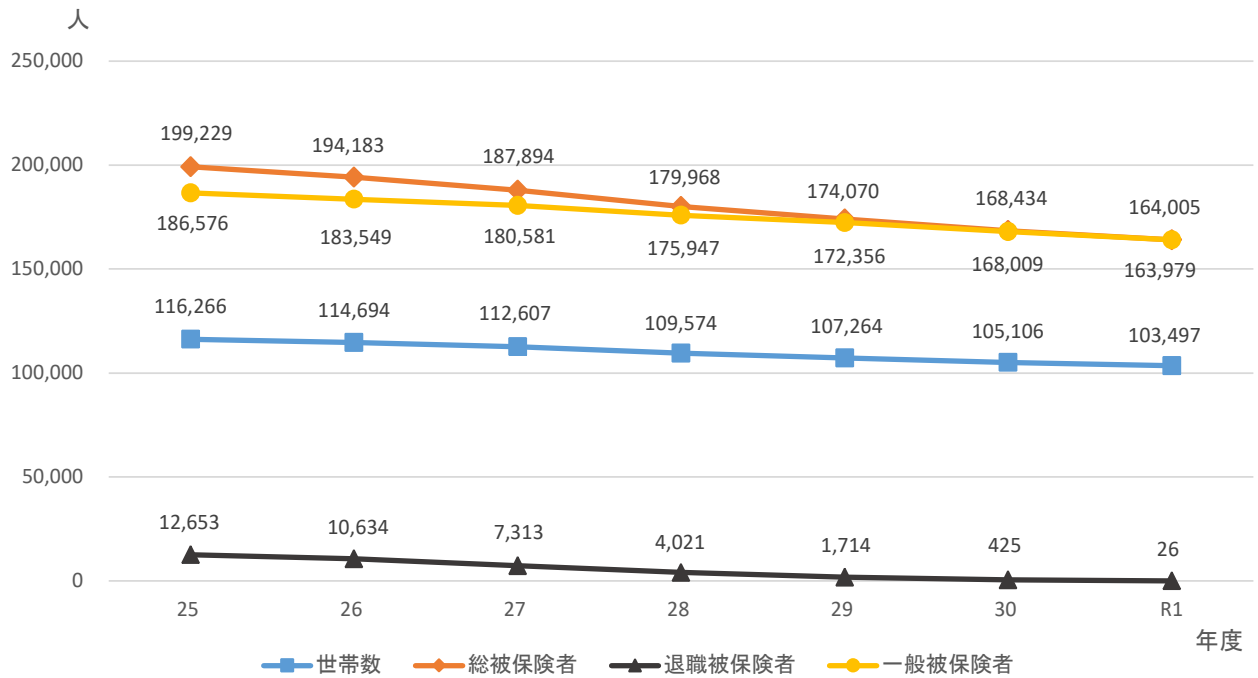
世帯数及び被保険者数の年度別推移を見ると、表1及び図1のとおりである。

表1 年度別保険者数、世帯数及び被保険者数

(令和元年度末現在)

年 度		保険者数	世帯数	被保険者数	1世帯当たりの被保険者数
総数	27	26	112,607	187,894	1.67
	28	26	109,574	179,968	1.64
	29	26	107,264	174,070	1.62
	30	26	105,106	168,434	1.60
	R1	26	103,497	164,005	1.58
市町村	27	24	106,596	175,236	1.64
	28	24	103,622	167,635	1.62
	29	24	101,349	162,020	1.60
	30	24	99,311	156,745	1.58
	R1	24	97,800	152,658	1.56
組合	27	2	6,011	12,658	2.14
	28	2	5,952	12,333	2.11
	29	2	5,915	12,050	2.04
	30	2	5,795	11,689	2.02
	R1	2	5,697	11,347	1.99

図1 年度別世帯数及び被保険者数の推移



令和元年度は前年度（平成30年度）に比べ、世帯数は1,609世帯減少し、総被保険者数は4,429人減少している。
また、1世帯当たりの被保険者数は、依然として減少傾向にある。

一方、昭和59年10月1日から実施されている退職者医療制度の適用状況は、表2のとおりである。

表2 退職者医療制度適用状況

(令和元年度末現在)

年度別	世帯数					被保険者数				
	計	単 独 世 帯	混 合 世 帯	伸 び 率	加 入 割 合	計	本 人	被 扶 養 者	伸 び 率	加 入 割 合
27	5,624	3,376	2,248	-28.67	4.99	7,313	5,895	1,418	-31.23	3.89
28	3,241	1,825	1,416	-42.37	2.96	4,021	3,332	689	-45.02	2.23
29	1,464	767	697	-54.83	1.36	1,714	1,482	232	-57.37	0.98
30	401	162	239	-72.61	0.38	425	401	24	-75.20	0.25
R1	26	10	16	-93.52	0.03	26	26	0	-93.88	0.02

(2) 被保険者異動状況

被保険者の異動状況を異動事由別にみると表3のとおりである。

令和元年度中に国民健康保険の資格を取得した者は23,820人で、そのうち68.75%に当たる16,377人を社会保険離脱による者が占めており、他市町村からの転入、出生、生活保護廃止がこれに続いている。

また、令和元年度中に資格を喪失した者は28,215人で、取得した者より4,395人多い。そのうち46.84%に当たる13,217人を社会保険加入による者が占めており、後期高齢者加入、他の市町村への転出、死亡、生活保護開始がこれに続いている。

表3 年度別事由別被保険者異動状況

区分	年度	転入		社保離脱		生保廃止		出生		後期高齢者離脱		その他		合計	
		人数	構成比	人数	構成比	人数	構成比	人数	構成比	人数	構成比	人数	構成比	人数	構成比
増加	27	4,001	15.92	17,306	68.86	569	2.26	655	2.61	19	0.08	2,582	10.27	25,132	100
	28	3,972	16.28	16,722	68.55	512	2.10	628	2.57	7	0.03	2,554	10.47	24,395	100
	29	3,885	16.21	16,386	68.35	505	2.11	567	2.37	9	0.04	2,621	10.93	23,973	100
	30	4,113	17.57	15,962	68.18	437	1.87	551	2.35	19	0.08	2,331	9.96	23,413	100
	R1	4,340	18.22	16,377	68.75	409	1.72	459	1.93	14	0.06	2,221	9.32	23,820	100
	市町村	4,340	19.04	16,050	70.40	409	1.79	379	1.66	14	0.06	1,605	7.04	22,797	100
	組合	0	0.00	327	31.96	0	0.00	80	7.82	0	0.00	616	60.22	1,023	100
区分	年度	転出		社保加入		生保開始		死亡		後期高齢者加入		その他		合計	
		人数	構成比	人数	構成比	人数	構成比	人数	構成比	人数	構成比	人数	構成比	人数	構成比
減少	27	3,746	11.97	15,829	50.60	757	2.42	1,181	3.78	7,047	22.53	2,722	8.70	31,282	100
	28	3,550	11.03	16,090	49.98	846	2.63	1,146	3.56	7,909	24.57	2,649	8.23	32,190	100
	29	3,333	11.20	14,495	48.72	666	2.24	1,140	3.83	7,372	24.78	2,746	9.23	29,752	100
	30	3,629	12.49	13,568	46.71	639	2.20	1,052	3.62	7,393	25.45	2,765	9.52	29,046	100
	R1	3,686	13.06	13,217	46.84	628	2.23	1,087	3.85	6,969	24.70	2,628	9.31	28,215	100
	市町村	3,686	13.73	12,726	47.40	621	2.31	1,047	3.90	6,832	25.45	1,938	7.22	26,850	100
	組合	0	0.00	491	35.97	7	0.51	40	2.93	137	10.04	690	50.55	1,365	100
区分	年度	自然増加		社保との異動		生保との異動		後期との異動		転出入その他		合計			
増減数	27	△526		1,477		△188		△7,028		115		△6,150			
	28	△518		632		△334		△7,902		327		△7,795			
	29	△573		1,891		△161		△7,363		427		△5,779			
	30	△501		2,394		△202		△7,374		50		△5,633			
	R1	△628		3,160		△219		△6,955		247		△4,395			
	市町村	△668		3,324		△212		△6,818		321		△4,053			
	組合	40		△164		△7		△137		△74		△342			

2 保険財政の状況
 (1) 年度別収支状況

収支状況の年度別推移は、表4のとおりである。

表4 年度別収支状況

(単位：千円)

年 度	歳 入	歳 出	収支 差引残	収支差引額の内訳				基金等 保有額	
				黒 字		赤 字			
				保険 者数	金 額	保険 者数	金 額		
総 数	26	94,886,990	91,820,370	3,066,620	26	3,066,620	0	—	3,595,104
	27	105,550,527	103,387,800	2,162,727	24	2,293,747	2	131,020	3,733,118
	28	105,137,001	102,276,159	2,860,842	24	2,974,303	2	113,461	3,796,898
	29	104,224,068	100,820,710	3,403,358	25	3,437,262	1	33,904	3,704,219
	30	89,346,240	86,498,355	2,847,885	25	2,866,232	1	18,347	4,669,396
	R1	88,466,178	85,854,562	2,611,616	25	2,628,017	1	16,401	5,312,685
市 町 村	26	90,498,552	87,971,983	2,526,569	24	2,526,569	0	—	3,040,938
	27	101,042,878	99,314,630	1,728,248	22	1,859,268	2	131,020	3,058,952
	28	100,831,019	98,396,349	2,434,670	22	2,548,131	2	113,461	2,972,732
	29	99,903,603	97,025,262	2,878,341	23	2,912,245	1	33,904	2,842,053
	30	85,020,283	82,564,118	2,456,165	23	2,474,512	1	18,347	3,707,230
	R1	84,153,679	81,949,462	2,204,217	23	2,220,619	1	16,401	4,370,519
組 合	26	4,388,438	3,848,387	540,051	2	540,051	—	—	554,166
	27	4,507,649	4,073,170	434,479	2	434,479	—	—	674,166
	28	4,305,982	3,879,810	426,172	2	426,172	—	—	824,166
	29	4,320,465	3,795,448	525,017	2	525,017	—	—	862,166
	30	4,325,957	3,934,236	391,720	2	391,720	—	—	962,166
	R1	4,312,499	3,905,100	407,399	2	407,398	—	—	942,166

令和元年度における歳入総額は約885億円、歳出総額は約859億円で、その収支差は約26億円となっている。

(2) 科目別収支状況

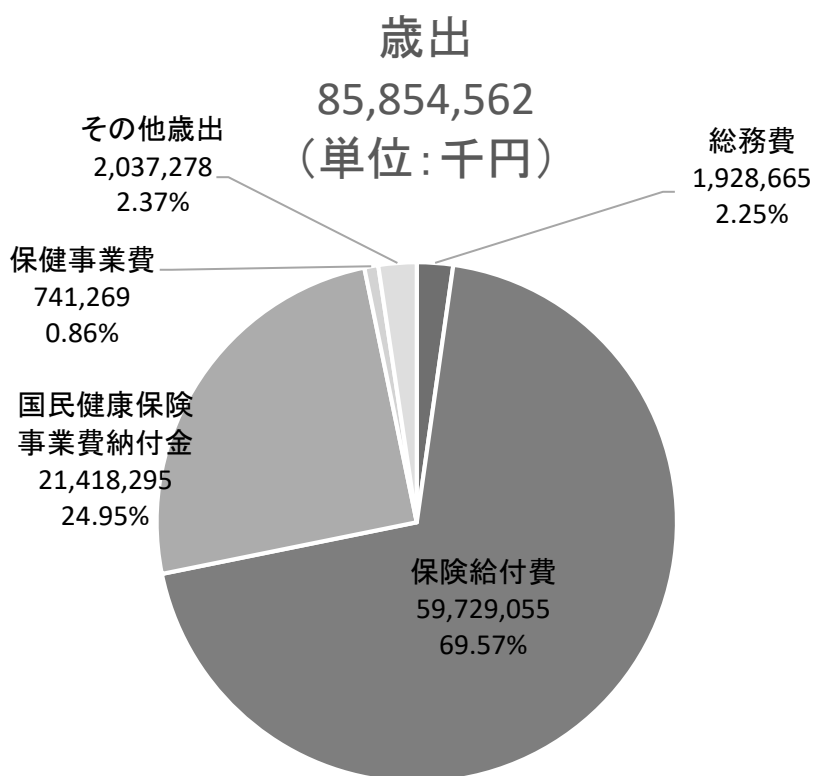
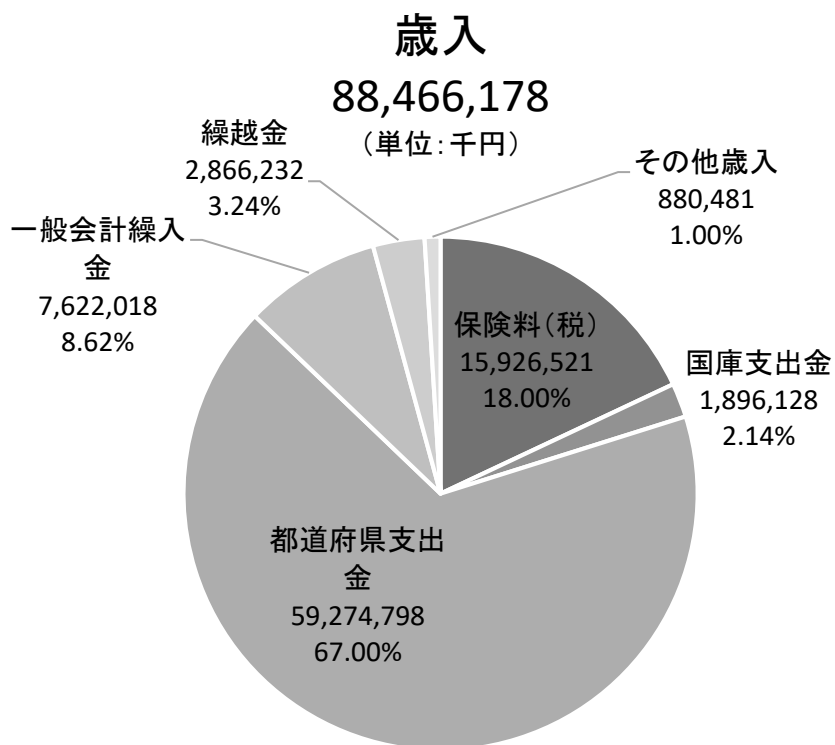
表5 科目別収支状況 (市町村・組合)

(単位：千円)

		平成25年度	平成26年度	平成27年度	平成28年度	平成29年度	平成30年度	令和元年度	対前年度比(%) (R1/H30)	
歳入	保険料(税)	17,803,449	17,855,930	17,121,448	17,012,945	16,603,785	16,092,382	15,926,521	98.97	
	国庫支出金	事務費負担金	13,296	12,578	12,362	12,259	12,134	11,284	11,344	100.53
		療養給付費等負担金	16,792,358	17,341,250	16,858,338	16,465,228	16,426,775	1,784,311	1,828,556	102.48
		高額医療費共同事業負担金	501,026	527,652	575,810	644,150	600,747	20,317	20,789	102.32
		特定健康診査等負担金	107,339	109,317	106,840	112,752	105,516	4,932	5,985	121.35
		調整交付金	7,756,053	7,926,565	8,102,103	7,865,131	6,845,697	0	0	-
		出産一時金等補助金	10,671	9,450	15,776	45,656	139,233	6,844	7,517	109.83
		その他	0	0	0	0	0	0	21,937	-
		小計	25,180,743	25,926,812	25,671,229	25,145,176	24,130,102	1,827,688	1,896,128	103.74
	療養給付費等交付金	5,984,091	5,014,654	3,374,226	2,564,761	1,308,781	0	0	-	
	前期高齢者交付金	19,296,406	18,934,494	20,988,484	21,572,017	23,495,321	261,571	255,394	97.64	
	都道府県支出金	4,543,902	4,651,698	4,729,237	4,763,450	4,810,455	59,393,996	59,274,798	99.80	
	連合会支出金	0	0	0	0	0	0	0	-	
	共同事業交付金	11,305,528	11,644,241	21,409,988	23,313,794	22,428,395	79,514	88,468	111.26	
	一般会計繰入金	6,354,388	6,945,693	8,253,353	7,578,219	7,575,712	7,733,054	7,622,018	98.56	
	基金等繰入金	826,193	404,313	720,364	706,837	692,568	108,605	372,742	343.21	
	繰越金	3,962,511	3,310,900	3,066,621	2,293,765	3,012,398	3,437,262	2,866,232	83.39	
	その他の収入	184,841	198,255	215,577	186,037	166,551	412,168	163,876	39.76	
	合計	95,442,052	94,886,990	105,550,527	105,137,001	104,224,068	89,346,240	88,466,178	99.01	
歳出	総務費	1,538,228	1,585,605	1,553,655	1,539,764	1,746,274	1,942,179	1,928,665	99.30	
	保険給付費	療養給付費	52,999,451	52,882,795	53,786,183	52,009,760	51,334,788	50,463,043	50,767,727	100.60
		療養費	641,722	636,799	632,639	608,173	561,402	517,169	515,862	99.75
		小計	53,641,173	53,519,594	54,418,822	52,617,933	51,896,190	50,980,212	51,283,589	100.60
		高額療養費等	7,342,271	7,347,350	7,892,976	7,923,597	7,855,888	7,870,823	7,938,284	100.86
		移送費	181	0	458	153	0	28	359	1282.14
		出産育児諸費	302,147	273,486	264,527	231,835	213,283	207,264	182,126	87.87
		葬祭諸費	27,450	28,840	27,970	25,505	25,015	23,475	24,210	103.13
		その他	98,902	72,831	57,596	47,229	47,923	55,075	48,386	87.85
		審査支払手数料	198,021	185,947	184,127	181,082	168,018	251,645	252,101	100.18
	小計	61,610,145	61,428,048	62,846,476	61,027,334	60,206,317	59,388,522	59,729,055	100.57	
	国民健康保険事業費納付金	医療給付費分	-	-	-	-	-	15,032,643	15,719,137	104.57
		後期高齢者支援金等分	-	-	-	-	-	3,820,425	4,207,125	110.12
		介護納付金分	-	-	-	-	-	1,396,286	1,492,033	106.86
		小計	-	-	-	-	-	20,249,353	21,418,295	105.77
		後期高齢者支援金等	10,543,368	10,428,041	10,496,553	10,142,474	9,833,807	651,311	694,058	106.56
		前期高齢者納付金等	22,968	8,047	7,134	7,356	35,917	2,732	2,762	101.10
		老人保健拠出金	447	416	416	327	208	0	0	-
		介護納付金	4,949,578	4,836,964	4,300,259	4,030,880	3,958,243	324,387	322,274	99.35
		共同事業拠出金	11,273,661	11,619,001	21,370,358	23,276,729	22,407,550	67,020	77,858	116.17
		保健事業費	658,932	684,815	707,151	690,529	678,433	717,027	741,269	103.38
		保険給付費等交付金償還金	0	0	0	0	0	0	7,290	-
	直診勘定繰出金	38,216	107,032	128,088	131,289	128,173	173,975	147,983	85.06	
	基金等積立金	284,126	149,581	732,628	776,203	572,618	1,065,437	636,031	59.70	
	公債費	1,199	0	0	0	0	0	0	-	
	その他の支出	1,187,169	960,986	1,245,081	522,254	1,101,614	1,882,506	130,677	6.94	
	前年度繰上充用金	34,947	11,834	0	131,020	151,556	33,904	18,347	54.11	
	合計	92,142,986	91,820,370	103,387,800	102,276,159	100,820,710	86,498,355	85,854,562	99.26	
	収支差引残	3,299,066	3,066,620	2,162,727	2,860,842	3,403,358	2,847,885	2,611,616	91.70	
	基金等保有額	3,950,107	3,595,104	3,733,118	3,796,898	3,704,219	4,669,396	5,312,685	113.78	

※平成30年度～令和元年度の都道府県支出金には、保険給付費等交付金が含まれている。

図2 令和元年度決算状況



歳入のうち都道府県支出金は約593億円で67.00%、保険料(税)は約159億円で18.00%を占めており、この両者で歳入総額の85.00%を占めている。
歳出では、保険給付費が約597億円で69.57%を占めている。

表6 令和元年度国保事業特別会計の収支状況（県）

項 目		金 額	構成比
		千円	%
入	国民健康保険事業費納付金	21,418,295	29.0
	国庫支出金	23,881,068	32.4
	前期高齢者交付金	22,797,111	30.9
	療養給付費等交付金	0	0.0
	特別高額医療費共同事業交付金	49,121	0.1
	県一般会計繰入金	4,536,586	6.2
	財政安定化基金	78,260	0.1
	保険給付費等交付金返還金	7,290	0.0
	繰越金	992,309	1.3
	計	73,760,040	100.0
出	保険給付費等交付金	59,163,554	81.2
	前期高齢者納付金等	36,737	0.0
	後期高齢者支援金等	9,188,138	12.6
	介護納付金	3,378,487	4.6
	病床転換支援金関係事務費拠出金	54	0.0
	特別高額医療費共同事業事業費拠出金等	49,144	0.1
	総務費	1,168	0.0
	県保健事業費	13,143	0.0
	財政安定化基金積立金	294	0.0
	償還金及び還付付加金	1,013,711	1.4
	その他の支出	935	0.0
計	72,845,365	100.0	
収支差引額		914,675	

(3) 保険料（税）の状況

令和元年度の保険料（税）の現年度分調定額は16,009,644千円、その収納額は15,158,512千円となっており、1世帯当たりの調定額等は表7のとおりである。

表7 保険料（税）現年度分の調定額等の推移

年度別		世帯当たり調定額		1人当たり調定額		収納率（%）	
		金額（円）	対前年度比	金額（円）	対前年度比		
総数	27	154,741	0.9757	92,085	0.9889	92.36	
	28	156,262	1.0098	94,345	1.0245	93.15	
	29	155,261	0.9936	95,132	1.0083	95.25	
	30	152,181	0.9802	94,372	0.9920	94.16	
	R1	152,601	1.0028	95,819	1.0153	94.69	
市町村	計	27	147,623	0.9741	89,120	0.9871	91.55
		28	149,308	1.0114	91,475	1.0264	92.43
		29	148,161	0.9923	92,119	1.0070	94.74
		30	144,916	0.9781	91,202	0.9900	93.51
		R1	144,748	0.9988	92,236	1.0113	94.08
	一般	27	147,942	0.9816	88,129	0.9972	91.17
		28	150,035	1.0141	91,033	1.0329	92.24
		29	148,864	0.9922	92,017	1.0108	94.69
		30	144,039	0.9676	91,259	0.9918	93.49
		R1	144,904	1.0060	92,269	1.0111	94.08
	退職	27	142,932	0.8872	107,538	0.9145	97.33
		28	133,074	0.9310	104,238	0.9693	97.11
		29	118,894	0.8934	97,787	0.9381	97.13
		30	93,613	0.7874	82,697	0.8457	97.10
		R1	73,432	0.7844	69,873	0.8449	97.50
組合	27	282,347	0.9931	133,818	1.0066	99.98	
	28	279,607	0.9903	134,235	1.0031	99.97	
	29	278,617	0.9965	136,328	1.0156	99.97	
	30	278,111	0.9982	137,558	1.0090	99.99	
	R1	288,647	1.0379	144,614	1.0513	99.97	

令和元年度の1世帯当たりの調定額は152,601円で、前年度に比べて約0.3%増加し、1人当たり調定額は95,819円で、前年度に比べて約1.5%増加している。また、収納率は94.69%と前年度よりも0.53%上がっている。

(4) 保険料（税）と保険給付費等との関係

表8は、1人当たり調定額及び保険給付費等の年度別推移を表したものである。

表8 保険料（税）の現年度分の1人当たり調定額及び保険給付費等

年 度	1人当たり調定額		1人当たり保険給付費等		割合 (A/B) (%)	
	金額 (A) (円)	対前年度比	金額 (B) (円)	対前年度比		
25	91,657	1.0202	304,040	1.0226	30.15	
26	93,122	1.0160	308,562	1.0149	30.18	
27	92,085	0.9889	325,681	1.0555	28.27	
28	94,345	1.0245	327,980	1.0071	28.77	
29	95,132	1.0083	336,713	1.0266	28.25	
30	94,372	0.9920	343,003	1.0187	27.51	
R1	市町村	92,236	1.0113	366,293	1.0379	25.18
	組合	144,614	1.0513	215,388	1.0366	67.14
	計	95,819	1.0153	355,972	1.0378	26.92

(注1) 「保険給付費等」は、療養諸費保険者負担額、高額療養費、その他の保険給付費及び老人保健拠出金（医療費拠出金）の合計である。

1人当たり保険給付費等に対する1人当たり調定額の割合は26.92%と、前年度に比べ0.59%減少している。

一般的には、保険給付費等が低い保険者については保険料（税）も低くなる傾向があるが、保険給付費等が同規模でも保険料（税）にはかなりの差がみられる。

3 保険給付費等の状況

(1) 一般被保険者の療養の給付等の状況

一般被保険者（退職者及び老人保健医療の適用者を除く）に対する療養の給付等費用額（一部負担金、他法負担分含む。以下同じ）の推移は、表9のとおりである。

表9 療養の給付等費用額負担区分（一般）

（単位：千円）

年度	費用額	保険者負担分	一部負担金	他法負担分	高額療養費(再掲)	給付率(%)	実質一部負担割合(%)	
総数	24	65,753,787	47,898,971	15,164,410	2,690,405	6,583,099	82.858	13.051
	25	66,971,749	48,818,170	15,431,478	2,722,101	6,676,675	82.863	13.072
	26	67,645,463	49,327,378	15,641,070	2,677,017	6,780,886	82.945	13.098
	27	69,903,561	50,957,387	16,473,845	2,472,329	7,418,467	83.509	12.954
	28	69,077,378	50,142,311	16,678,671	2,256,396	7,579,385	83.561	13.173
	29	69,383,587	50,386,151	16,934,411	2,063,025	7,688,119	83.700	13.326
	30	68,782,998	50,028,742	16,923,344	1,830,912	7,803,117	84.079	16.339
	R1	69,304,582	50,603,984	16,992,214	1,708,384	7,916,920	84.440	13.095
市町村	24	62,729,784	45,734,111	14,406,188	2,589,485	6,360,215	83.046	12.826
	25	63,883,876	46,604,907	14,658,680	2,620,289	6,438,539	83.031	12.867
	26	64,687,328	47,205,541	14,905,691	2,576,097	6,559,023	83.115	12.903
	27	66,827,893	48,749,793	15,699,376	2,378,724	7,163,617	83.668	12.773
	28	66,252,792	47,120,202	15,961,999	2,170,591	7,357,284	83.736	12.988
	29	66,523,208	48,334,078	16,209,508	1,979,622	7,452,551	83.860	13.164
	30	65,879,893	47,949,193	16,180,960	1,749,740	7,545,612	84.236	13.108
	R1	66,391,213	48,511,356	16,255,517	1,624,339	7,656,308	84.601	12.952
組合	24	3,024,003	2,164,860	758,222	100,920	222,884	78.960	17.703
	25	3,087,873	2,213,263	772,798	101,812	238,136	79.388	17.315
	26	2,958,135	2,121,837	735,379	100,920	221,863	79.229	17.359
	27	3,075,668	2,207,594	774,469	93,605	254,850	80.062	16.895
	28	2,824,586	2,022,109	716,672	85,805	222,101	79.453	17.510
	29	2,860,379	2,052,073	724,903	83,403	235,568	79.977	17.107
	30	2,903,105	2,079,549	742,384	81,172	257,505	80.502	16.702
	R1	2,913,369	2,092,628	736,697	84,045	260,612	80.774	16.341

(注1) 「給付率」とは、「医療給付費」（保険者負担分と高額療養費の合計）の「費用額」に対する割合である。

(注2) 「実質一部負担割合」とは、「被保険者負担分」（一部負担金から高額療養費を控除した額）の「費用額」に対する割合である。

次に、診療費の状況について見る。
 ア 受診率（100人当たり受診件数）
 受診率の年度別推移を表したものが表10である。

表10 年度別受診率の状況（一般）

年 度	受 診 率				対前年度比 (%)				
	入院	入院外	歯科	計	入院	入院外	歯科	計	
総 数	26	30.70	868.22	178.70	1,077.62	99.61	101.07	103.06	101.35
	27	31.19	880.69	183.43	1,095.31	101.59	101.44	102.65	101.64
	28	31.36	891.84	187.35	1,110.56	100.54	101.27	102.14	101.39
	29	31.77	895.89	191.87	1,119.54	101.32	100.45	102.41	100.81
	30	31.59	904.30	196.59	1,132.47	99.41	100.94	102.46	101.16
	R1	32.28	911.40	205.05	1,148.73	102.21	100.78	104.31	101.44
市 町 村	26	31.93	880.27	180.19	1,092.39	99.67	101.03	102.98	101.31
	27	32.33	892.38	184.93	1,109.64	101.26	101.38	102.63	101.58
	28	32.60	904.15	188.96	1,125.72	100.83	101.32	102.18	101.45
	29	33.09	908.37	193.86	1,135.31	101.49	100.47	102.59	100.85
	30	32.77	917.55	198.44	1,148.75	99.03	101.01	102.37	101.18
	R1	33.55	924.95	207.26	1,165.77	102.41	100.81	104.44	101.48
組 合	26	14.54	710.46	159.20	884.20	95.08	101.14	103.85	101.51
	27	15.88	724.59	163.43	903.90	109.20	101.99	102.66	102.23
	28	14.63	726.49	165.72	906.83	92.13	100.26	101.40	100.32
	29	14.12	728.37	165.25	907.74	96.51	100.26	99.72	100.10
	30	15.64	724.99	171.52	912.14	110.75	99.53	103.80	100.48
	R1	15.02	726.96	175.06	917.04	96.02	100.27	102.06	100.54

令和元年度の受診率は前年度に比べて1.44%の増加となっている。

イ 1件当たり日数

表11は、1件当たり日数の年度別推移を表したものである。

令和元年度の1件当たり日数は、2.05日、入院18.39日、入院外1.52日、歯科1.86日で、前年度に比べて日数が減少している。

表11 年度別1件当たり日数の状況（一般）

年 度		1件当たり日数（日）				対前年度比（%）			
		入院	入院外	歯科	計	入院	入院外	歯科	計
総 数	26	19.12	1.64	2.07	2.21	99.15	97.96	97.63	97.87
	27	18.92	1.61	2.03	2.17	98.91	98.17	98.02	98.35
	28	18.57	1.58	1.98	2.13	98.18	98.19	97.88	97.98
	29	18.52	1.54	1.94	2.09	99.70	97.47	97.82	98.24
	30	18.44	1.53	1.91	2.06	99.57	99.08	98.22	98.71
	R1	18.39	1.52	1.86	2.05	99.74	99.28	97.48	99.36
市 町 村	26	19.36	1.65	2.07	2.24	99.08	97.93	97.48	97.83
	27	19.18	1.62	2.03	2.20	99.04	98.13	98.17	98.33
	28	18.81	1.59	1.99	2.15	98.12	98.19	97.86	98.00
	29	18.74	1.55	1.95	2.12	99.60	97.41	97.77	98.22
	30	18.68	1.53	1.91	2.09	99.67	99.04	98.21	98.61
	R1	18.63	1.52	1.86	2.07	99.73	99.27	97.43	99.39
組 合	26	12.28	1.50	2.01	1.77	98.06	98.25	99.94	98.01
	27	11.86	1.49	1.93	1.75	96.59	98.83	95.69	98.61
	28	11.31	1.46	1.89	1.70	95.32	98.14	98.23	97.06
	29	11.48	1.44	1.87	1.67	101.47	98.56	98.51	98.50
	30	11.59	1.43	1.84	1.68	101.02	99.61	98.50	100.64
	R1	11.14	1.42	1.81	1.66	96.12	99.37	98.30	98.39

ウ 1件当たり費用額

1件当たり費用額の年度別推移を表したものが表12である。

表12 年度別1件当たり費用額の状況（一般）

年 度	1件当たり費用額（円）				対前年度比（％）				
	入院	入院外	歯科	計	入院	入院外	歯科	計	
総 数	26	483,721	14,503	14,228	27,825	101.15	100.69	98.37	99.87
	27	495,054	14,803	14,069	28,355	102.34	102.07	98.88	101.90
	28	499,150	14,842	13,994	28,374	100.83	100.26	99.47	100.07
	29	514,657	15,028	13,878	29,011	103.11	101.25	99.17	102.24
	30	523,887	15,336	13,790	29,252	101.79	102.05	99.36	100.83
	R1	531,643	15,589	13,618	29,740	101.48	101.65	98.76	101.67
市 町 村	26	483,271	14,600	14,245	28,242	101.40	100.64	98.19	100.02
	27	494,094	14,934	14,097	28,757	102.24	102.29	98.96	101.82
	28	499,457	14,976	14,019	28,847	101.09	100.28	99.45	100.31
	29	513,717	15,165	13,887	29,477	102.86	101.26	99.06	102.18
	30	522,569	15,471	13,808	29,647	101.72	102.02	99.44	100.58
	R1	530,244	15,704	13,632	30,146	101.47	101.51	98.72	101.68
組 合	26	496,676	12,929	13,973	21,074	95.09	101.22	101.11	96.21
	27	521,152	12,648	13,649	21,763	104.93	97.83	97.68	103.27
	28	489,973	12,603	13,620	20,491	94.02	99.65	99.78	94.16
	29	544,227	12,731	13,749	21,184	111.07	101.01	100.95	103.38
	30	561,252	13,023	13,497	22,511	103.13	102.29	98.16	106.26
	R1	574,167	13,592	13,394	22,734	102.30	104.37	99.24	100.99

令和元年度の1件当たり費用額は29,740円で、前年度に比べて488円高くなっている。

エ 1人当たり費用額

1人当たり費用額の年度別推移を表したものが表13である。

表13 年度別1人当たり費用額の状況（一般）

年 度	1人当たり費用額（円）				対前年度比（％）				
	入院	入院外	歯科	計	入院	入院外	歯科	計	
総 数	26	148,506	125,922	25,425	299,853	100.75	101.77	101.38	101.23
	27	154,401	130,369	25,807	310,576	103.97	103.53	101.50	103.58
	28	156,525	132,367	26,219	315,110	101.38	101.53	101.60	101.46
	29	163,524	134,633	26,629	324,786	104.47	101.71	101.56	103.07
	30	165,480	138,680	27,109	331,268	101.20	103.01	101.80	102.00
	R1	171,640	142,073	27,924	341,637	103.72	102.45	103.01	103.13
市 町 村	26	154,327	128,522	25,668	308,517	101.07	101.68	101.11	101.33
	27	159,764	133,268	26,069	319,101	103.52	103.69	101.56	103.43
	28	162,840	135,404	26,490	324,735	101.93	101.6	101.62	101.77
	29	169,977	137,753	26,920	334,650	104.38	101.73	101.62	103.05
	30	171,222	141,952	27,401	340,575	100.73	103.05	101.79	101.77
	R1	177,919	145,254	28,254	351,427	103.91	102.33	103.11	103.19
組 合	26	72,237	91,855	22,245	186,336	90.41	102.38	105.01	97.66
	27	82,769	91,645	22,306	196,720	114.58	99.77	100.28	105.57
	28	71,694	91,560	22,570	185,824	86.62	99.91	101.18	94.46
	29	76,851	92,729	22,721	192,300	107.19	101.28	100.67	103.49
	30	87,774	94,411	23,150	205,335	114.21	101.81	101.89	106.78
	R1	86,223	98,807	23,447	208,477	98.23	104.66	101.29	101.53

令和元年度の1人当たり費用額は341,637円で、前年度に比べて3.13%の増となっている。
 診療種別ごとに見ると、入院が171,640円で3.72%の増、入院外が142,073円で2.45%の増、
 歯科が27,924円で3.01%の増となっている。

(2) 退職被保険者等の療養の給付等の状況

退職被保険者等に対する療養の給付等費用額の推移を表したものが表14である。

表14 療養の給付等費用額負担区分（退職）

（単位：千円）

年度	費用	保険者負担分	一部負担金	他法負担分	高額療養費（再掲）	給付率（%）	実質一部負担割合（%）	
市町村	26	4,855,459	3,394,118	1,360,132	101,210	562,606	81.49	16.43
	27	3,850,837	2,685,697	1,078,995	86,146	467,591	81.89	15.88
	28	2,497,020	1,744,509	688,931	63,580	337,748	83.39	14.06
	29	1,231,456	863,310	339,461	28,685	163,579	83.39	14.28
	30	439,089	306,789	121,558	10,742	62,229	84.04	13.51
	R1	106,292	74,125	28,886	3,282	14,777	83.64	13.27

（注1）「給付率」とは、「医療給付費」（保険者負担分と高額療養費の合計）の費用額に対する割合である。

（注2）「実質一部負担割合」とは、「被保険者負担分」（一部負担金から高額療養費を控除した額）の「費用額」に対する割合である。

次に診療費の状況についてみると、次のとおりである。

ア 受診率（100人当たり受診件数）

受診率の年度別推移を表したものが表15である。

表15 年度別受診率の状況（退職）

年度	受診率				対前年度比（%）				
	入院	入院外	歯科	計	入院	入院外	歯科	計	
市町村	26	25.41	969.88	216.12	1,211.40	99.36	99.18	103.59	99.94
	27	25.01	988.29	217.66	1,230.97	97.79	101.06	104.33	101.56
	28	27.41	977.21	215.69	1,220.31	107.85	100.76	99.80	100.73
	29	25.93	983.77	226.00	1,235.71	94.62	100.67	104.78	101.26
	30	21.55	1,001.68	232.28	1,255.50	83.09	101.82	102.78	101.60
	R1	26.43	1,105.29	285.46	1,417.18	122.66	110.34	122.90	112.88

イ 1件当たり日数

1件当たり日数の年度別推移を表したものが表16である。

表16 年度別1件当たり日数の状況（退職）

年度		1件当たり日数（日）				対前年度比（%）			
		入院	入院外	歯科	計	入院	入院外	歯科	計
市町村	26	15.82	1.63	2.09	2.01	100.21	99.65	97.55	99.42
	27	15.64	1.61	2.06	1.98	98.85	98.98	98.26	98.33
	28	15.21	1.61	1.99	1.98	97.27	99.92	96.70	100.38
	29	15.37	1.61	2.01	1.97	101.03	99.81	101.04	99.34
	30	16.54	1.61	2.09	1.95	107.59	99.87	103.97	99.05
	R1	15.45	1.62	2.01	1.96	93.43	100.96	96.16	100.30

ウ 1件当たり費用額

1件当たり費用額の年度別推移を表したものが表17である。

表17 年度別1件当たり費用額の状況（退職）

年度		1件当たり費用額（円）				対前年度比（%）			
		入院	入院外	歯科	計	入院	入院外	歯科	計
市町村	26	546,022	17,065	14,258	27,661	99.15	100.52	98.73	99.49
	27	579,285	17,563	13,822	28,316	106.09	102.92	96.94	102.37
	28	566,725	18,036	13,670	29,589	97.83	102.69	98.90	104.49
	29	529,500	18,310	13,748	28,204	93.43	101.52	100.57	95.32
	30	601,201	18,437	14,170	27,650	113.54	100.69	103.07	98.03
	R1	633,408	16,590	12,755	27,322	105.36	89.98	90.02	98.82

エ 1人当たり費用額

1人当たり費用額の年度別推移を表したものが表18である。

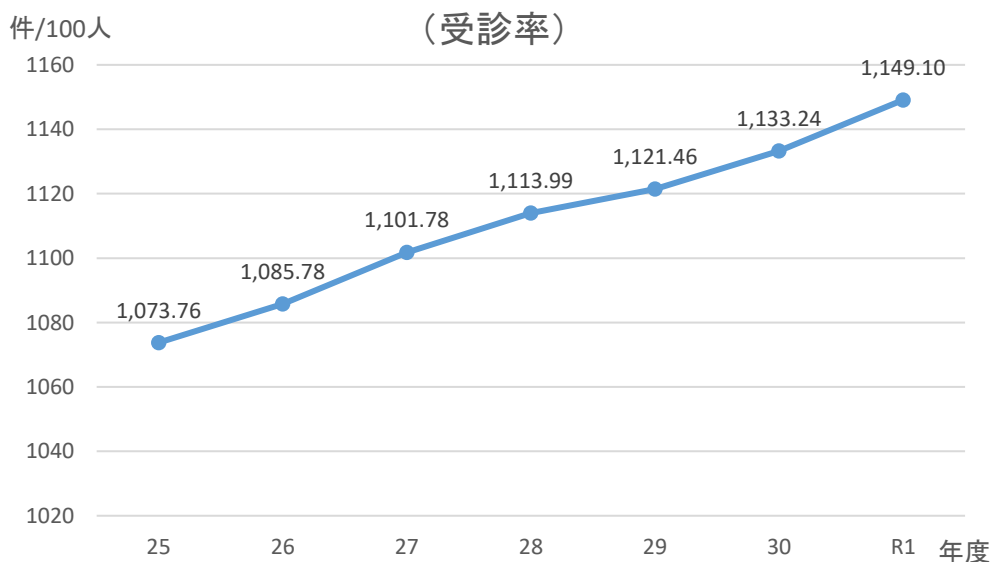
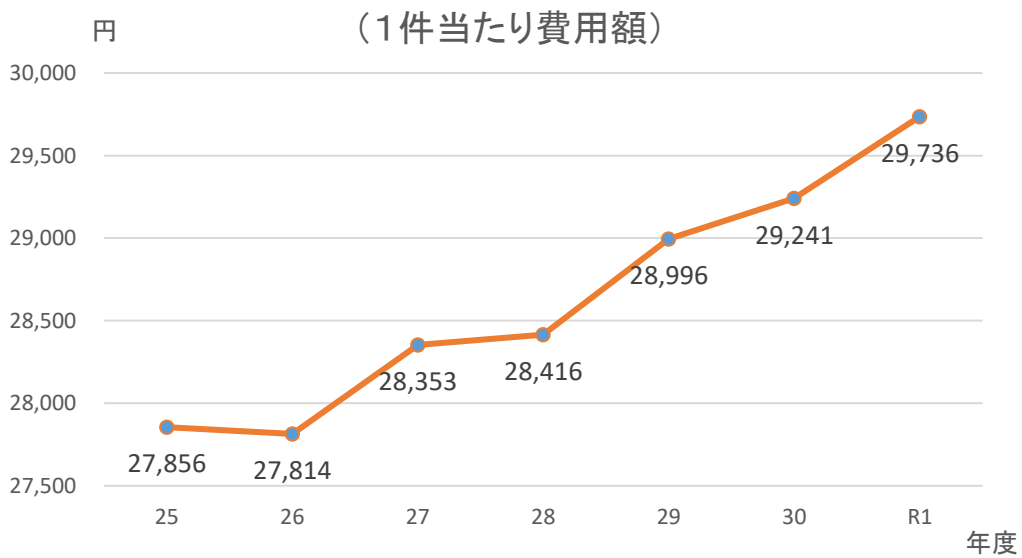
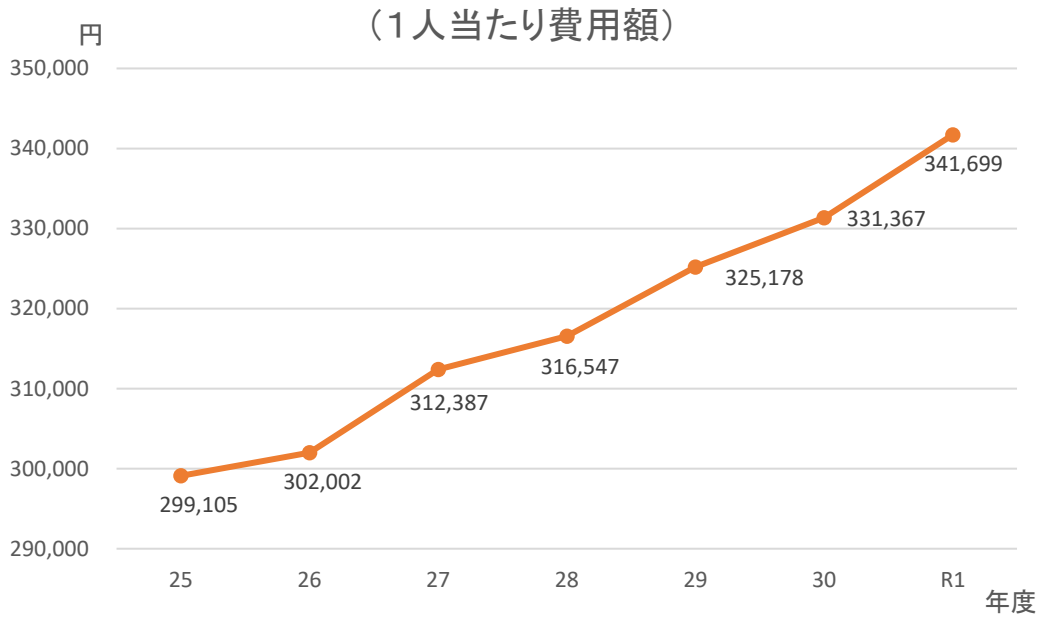
表18 年度別1人当たり費用額の状況（退職）

年度		1人当たり費用額（円）				対前年度比（％）			
		入院	入院外	歯科	計	入院	入院外	歯科	計
市 町 村	26	138,762	165,513	30,815	335,089	98.51	99.70	102.27	99.43
	27	144,900	173,575	30,086	348,561	104.42	104.87	97.64	104.02
	28	155,334	176,253	29,484	361,071	107.20	101.54	98.00	103.59
	29	137,318	180,129	31,070	348,516	88.40	102.20	105.38	96.52
	30	129,550	184,678	32,913	347,141	94.34	102.53	105.93	99.61
	R1	167,421	183,370	36,412	387,202	129.23	99.29	110.63	111.54

(3) 被保険者の療養の給付（診療費）の推移

一般被保険者、退職被保険者等をあわせた療養の給付の年度別推移を表したものが次頁の図3である。

図3 療養の給付（診療費）の推移



4 国保諸率順位表

(1) 一般状況諸率順位表

順位	番号・保険者名	国保加入割合
1	7 佐那河内村	31.17
2	65 海陽町	30.42
3	19 牟岐町	29.21
4	9 神山町	28.89
5	64 美波町	26.70
6	6 上勝町	25.41
7	5 勝浦町	24.83
8	2 鳴門市	24.81
9	62 那賀町	24.72
10	52 阿波市	24.70
11	26 板野町	24.66
12	27 上板町	24.48
13	61 つるぎ町	24.17
14	51 吉野川市	22.26
15	54 三好市	22.06
16	3 小松島市	21.79
平均		21.03
17	8 石井町	20.98
18	23 松茂町	20.64
19	4 阿南市	20.63
20	53 美馬市	20.22
21	25 藍住町	19.34
22	63 東みよし町	19.25
23	1 徳島市	18.69
24	24 北島町	18.09

順位	番号・保険者名	収納率(現年)
1	7 佐那河内村	98.54
2	6 上勝町	97.89
3	62 那賀町	97.76
4	9 神山町	97.53
5	5 勝浦町	97.33
6	63 東みよし町	97.07
7	53 美馬市	96.69
8	3 小松島市	96.60
9	24 北島町	96.52
10	8 石井町	96.20
11	26 板野町	95.94
12	25 藍住町	95.80
13	64 美波町	95.66
14	4 阿南市	95.58
15	23 松茂町	95.38
16	2 鳴門市	95.29
17	54 三好市	95.19
18	51 吉野川市	95.09
19	27 上板町	94.70
20	52 阿波市	94.38
21	19 牟岐町	94.10
平均		94.08
22	61 つるぎ町	93.97
23	65 海陽町	92.48
24	1 徳島市	90.85

順位	番号・保険者名	1世帯当たり調定額
1	26 板野町	169,593
2	7 佐那河内村	165,822
3	23 松茂町	165,494
4	2 鳴門市	163,403
5	24 北島町	159,161
6	25 藍住町	157,970
7	3 小松島市	149,597
8	52 阿波市	147,003
9	4 阿南市	146,763
平均		144,748
10	1 徳島市	144,743
11	27 上板町	144,213
12	8 石井町	143,697
13	63 東みよし町	138,240
14	5 勝浦町	137,378
15	65 海陽町	134,736
16	53 美馬市	134,597
17	51 吉野川市	131,079
18	19 牟岐町	128,637
19	54 三好市	124,728
20	9 神山町	123,698
21	61 つるぎ町	111,620
22	64 美波町	106,668
23	62 那賀町	105,711
24	6 上勝町	102,840

順位	番号・保険者名	1人当たり 調定額
1	26 板野町	99,906
2	24 北島町	99,260
3	2 鳴門市	98,850
4	23 松茂町	98,006
5	7 佐那河内村	97,286
6	1 徳島市	95,324
7	25 藍住町	95,294
8	3 小松島市	95,013
9	4 阿南市	92,749
平均		92,236
10	63 東みよし町	90,583
11	8 石井町	89,060
12	52 阿波市	89,035
13	53 美馬市	88,468
14	65 海陽町	86,376
15	27 上板町	86,225
16	19 牟岐町	85,758
17	54 三好市	85,564
18	51 吉野川市	84,049
19	5 勝浦町	83,972
20	9 神山町	78,390
21	61 つるぎ町	74,862
22	6 上勝町	70,570
23	62 那賀町	69,700
24	64 美波町	69,520

順位	番号・保険者名	1人当たり 収納額
1	7 佐那河内村	95,868
2	26 板野町	95,846
3	24 北島町	95,802
4	2 鳴門市	94,197
5	23 松茂町	93,474
6	3 小松島市	91,785
7	25 藍住町	91,293
8	4 阿南市	88,647
9	63 東みよし町	87,926
平均		86,771
10	1 徳島市	86,586
11	8 石井町	85,671
12	53 美馬市	85,536
13	52 阿波市	84,032
14	5 勝浦町	81,730
15	27 上板町	81,655
16	54 三好市	81,448
17	19 牟岐町	80,701
18	51 吉野川市	79,919
19	65 海陽町	79,883
20	9 神山町	76,451
21	61 つるぎ町	70,352
22	6 上勝町	69,082
23	62 那賀町	68,142
24	64 美波町	66,504

(2) 保険給付状況諸率順位表(その1)

総被保険者分

順位	番号・保険者名	受診率計
1	27 上板町	1,240.49
2	7 佐那河内村	1,229.72
3	8 石井町	1,217.57
4	3 小松島市	1,214.76
5	52 阿波市	1,207.66
6	51 吉野川市	1,201.08
7	9 神山町	1,191.57
8	24 北島町	1,183.25
9	23 松茂町	1,172.74
10	25 藍住町	1,171.96
11	2 鳴門市	1,171.95
12	53 美馬市	1,171.61
13	4 阿南市	1,170.98
14	26 板野町	1,170.85
15	62 那賀町	1,160.74
16	1 徳島市	1,156.90
	平均	1,149.10
17	25 海陽町	1,130.60
18	19 牟岐町	1,120.78
19	5 勝浦町	1,102.04
20	64 美波町	1,081.45
21	61 つるぎ町	1,071.84
22	54 三好市	1,068.36
23	6 上勝町	1,052.20
24	63 東みよし町	1,025.23
25	304 建設国保	920.92
26	301 医師国保	893.52

順位	番号・保険者名	1件当たり 日数計
1	54 三好市	2.58
2	61 つるぎ町	2.57
3	63 東みよし町	2.43
4	53 美馬市	2.26
5	64 美波町	2.23
6	7 佐那河内村	2.16
7	9 神山町	2.16
8	19 牟岐町	2.11
9	27 上板町	2.10
10	3 小松島市	2.08
10	26 板野町	2.07
12	52 阿波市	2.06
13	5 勝浦町	2.06
	平均	2.05
14	1 徳島市	2.05
15	8 石井町	2.04
16	4 阿南市	2.03
16	51 吉野川市	2.03
18	2 鳴門市	2.01
19	65 海陽町	2.01
20	24 北島町	1.99
21	62 那賀町	1.98
22	25 藍住町	1.92
23	23 松茂町	1.89
24	6 上勝町	1.86
25	304 建設国保	1.67
26	301 医師国保	1.54

順位	番号・保険者名	1件当たり 費用額計
1	54 三好市	39,209
2	63 東みよし町	38,244
3	61 つるぎ町	36,678
4	64 美波町	35,684
5	53 美馬市	34,366
6	65 海陽町	33,811
7	4 阿南市	31,926
8	7 佐那河内村	31,886
9	19 牟岐町	31,682
10	52 阿波市	31,139
11	5 勝浦町	30,178
12	3 小松島市	29,865
13	51 吉野川市	29,855
14	26 板野町	29,753
	平均	29,736
15	27 上板町	29,489
16	9 神山町	29,409
17	62 那賀町	29,245
18	1 徳島市	28,907
19	8 石井町	28,695
20	2 鳴門市	28,586
21	25 藍住町	27,039
22	24 北島町	26,457
23	23 松茂町	24,597
24	6 上勝町	23,128
25	304 建設国保	23,061
26	301 医師国保	20,694

順位	番号・保険者名	1日当たり 費用額計
1	65 海陽町	16,827
2	64 美波町	16,005
3	63 東みよし町	15,745
4	4 阿南市	15,722
5	54 三好市	15,222
6	53 美馬市	15,185
7	52 阿波市	15,083
8	19 牟岐町	15,029
9	62 那賀町	14,794
10	7 佐那河内村	14,771
11	51 吉野川市	14,723
12	5 勝浦町	14,659
	平均	14,501
13	26 板野町	14,369
14	3 小松島市	14,363
15	61 つるぎ町	14,284
16	2 鳴門市	14,193
17	1 徳島市	14,132
18	25 藍住町	14,080
19	27 上板町	14,059
20	8 石井町	14,039
21	304 建設国保	13,772
22	9 神山町	13,641
23	301 医師国保	13,473
24	24 北島町	13,278
25	23 松茂町	13,041
26	6 上勝町	12,404

順位	番号・保険者名	1人当たり 費用額計
1	54 三好市	418,894
2	53 美馬市	402,641
3	61 つるぎ町	393,125
4	7 佐那河内村	392,105
5	63 東みよし町	392,084
6	64 美波町	385,910
7	65 海陽町	382,260
8	52 阿波市	376,049
9	4 阿南市	373,843
10	27 上板町	365,804
11	3 小松島市	362,784
12	51 吉野川市	358,582
13	19 牟岐町	355,086
14	9 神山町	350,432
15	8 石井町	349,386
16	26 板野町	348,362
	平均	341,699
17	62 那賀町	339,461
18	2 鳴門市	335,011
19	1 徳島市	334,420
20	5 勝浦町	332,578
21	25 藍住町	316,887
22	24 北島町	313,058
23	23 松茂町	288,454
24	6 上勝町	243,348
25	304 建設国保	212,371
26	301 医師国保	184,905

(3) 保険給付状況諸率順位表(その2)

一般被保険者分

順位	番号・保険者名	受診率計
1	27 上板町	1,239.32
2	7 佐那河内村	1,230.48
3	8 石井町	1,217.32
4	3 小松島市	1,213.76
5	52 阿波市	1,207.14
6	51 吉野川市	1,200.99
7	9 神山町	1,188.28
8	24 北島町	1,182.65
9	23 松茂町	1,172.53
10	25 藍住町	1,172.10
11	26 板野町	1,171.43
12	2 鳴門市	1,171.22
13	53 美馬市	1,171.06
14	4 阿南市	1,170.69
15	62 那賀町	1,160.69
16	1 徳島市	1,156.58
	平均	1,148.73
17	25 海陽町	1,130.49
18	19 牟岐町	1,120.90
19	5 勝浦町	1,102.28
20	64 美波町	1,081.61
21	61 つるぎ町	1,072.70
22	54 三好市	1,068.35
23	6 上勝町	1,052.20
24	63 東みよし町	1,024.89
25	304 建設国保	920.92
26	301 医師国保	893.52

順位	番号・保険者名	1件当たり 日数計
1	54 三好市	2.57
2	61 つるぎ町	2.57
3	63 東みよし町	2.43
4	53 美馬市	2.26
5	64 美波町	2.23
6	7 佐那河内村	2.16
7	9 神山町	2.16
8	19 牟岐町	2.11
9	27 上板町	2.10
10	3 小松島市	2.08
10	26 板野町	2.07
12	52 阿波市	2.07
13	5 勝浦町	2.06
	平均	2.05
14	1 徳島市	2.05
15	8 石井町	2.04
16	4 阿南市	2.03
16	51 吉野川市	2.03
18	2 鳴門市	2.01
19	65 海陽町	2.01
20	24 北島町	1.99
21	62 那賀町	1.98
21	25 藍住町	1.92
23	23 松茂町	1.89
23	6 上勝町	1.86
25	304 建設国保	1.67
26	301 医師国保	1.54

順位	番号・保険者名	1件当たり 費用額計
1	54 三好市	39,157
2	63 東みよし町	38,283
3	61 つるぎ町	36,684
4	64 美波町	35,705
5	53 美馬市	34,359
6	65 海陽町	33,822
7	7 佐那河内村	31,956
8	4 阿南市	31,912
9	19 牟岐町	31,721
10	52 阿波市	31,146
11	5 勝浦町	30,193
12	3 小松島市	29,926
13	51 吉野川市	29,872
14	26 板野町	29,761
	平均	29,740
15	27 上板町	29,535
16	9 神山町	29,499
17	62 那賀町	29,246
18	1 徳島市	28,901
19	8 石井町	28,707
20	2 鳴門市	28,630
21	25 藍住町	27,056
22	24 北島町	26,308
23	23 松茂町	24,613
24	6 上勝町	23,128
25	304 建設国保	23,061
26	301 医師国保	20,694

順位	番号・保険者名	1日当たり 費用額計
1	65 海陽町	16,832
2	64 美波町	16,020
3	63 東みよし町	15,761
4	4 阿南市	15,708
5	54 三好市	15,211
6	53 美馬市	15,178
7	52 阿波市	15,082
8	19 牟岐町	15,039
9	62 那賀町	14,794
10	7 佐那河内村	14,783
11	51 吉野川市	14,734
12	5 勝浦町	14,661
	平均	14,502
13	3 小松島市	14,380
14	26 板野町	14,371
16	61 つるぎ町	14,284
16	2 鳴門市	14,219
17	1 徳島市	14,128
18	25 藍住町	14,087
19	27 上板町	14,072
20	8 石井町	14,040
21	304 建設国保	13,772
22	9 神山町	13,660
23	301 医師国保	13,473
24	24 北島町	13,236
25	23 松茂町	13,044
26	6 上勝町	12,404

順位	番号・保険者名	1人当たり 費用額計
1	54 三好市	418,329
2	53 美馬市	402,362
3	61 つるぎ町	393,510
4	7 佐那河内村	393,210
5	63 東みよし町	392,357
6	64 美波町	386,189
7	65 海陽町	382,360
8	52 阿波市	375,976
9	4 阿南市	373,588
10	27 上板町	366,030
11	3 小松島市	363,230
12	51 吉野川市	358,758
13	19 牟岐町	355,557
14	9 神山町	350,528
15	8 石井町	349,452
16	26 板野町	348,631
	平均	341,637
17	62 那賀町	339,456
18	2 鳴門市	335,319
19	1 徳島市	334,269
20	5 勝浦町	332,807
21	25 藍住町	317,119
22	24 北島町	311,137
23	23 松茂町	288,597
24	6 上勝町	243,348
25	304 建設国保	212,371
26	301 医師国保	184,905

(4) 保険給付状況諸率順位表(その3)

退職被保険者等分

順位	番号・保険者名	受診率計
1	9 神 山 町	3,450.00
2	27 上 板 町	2,075.00
3	3 小 松 島 市	1,666.67
4	2 鳴 門 市	1,600.00
5	1 徳 島 市	1,526.19
6	23 松 茂 町	1,500.00
7	52 阿 波 市	1,447.37
8	24 北 島 町	1,430.00
平 均		1,417.18
9	65 海 陽 町	1,400.00
10	8 石 井 町	1,350.00
11	53 美 馬 市	1,350.00
12	63 東みよし町	1,333.33
13	4 阿 南 市	1,303.23
14	51 吉野川市	1,242.11
15	54 三 好 市	1,100.00
16	25 藍 住 町	1,066.67
17	7 佐那河内村	1,066.67
18	19 牟 岐 町	1,050.00
19	64 美 波 町	950.00
20	5 勝 浦 町	800.00
21	26 板 野 町	533.33
22	61 つるぎ町	250.00
23	62 那 賀 町	0.00
24	6 上 勝 町	0.00

順位	番号・保険者名	1件当たり 日数計
1	54 三 好 市	7.05
2	24 北 島 町	3.65
3	64 美 波 町	3.05
4	63 東みよし町	2.40
5	2 鳴 門 市	2.30
5	51 吉野川市	2.19
7	53 美 馬 市	2.12
平 均		1.96
8	52 阿 波 市	1.85
9	1 徳 島 市	1.79
10	65 海 陽 町	1.79
11	8 石 井 町	1.70
12	4 阿 南 市	1.67
13	25 藍 住 町	1.63
14	27 上 板 町	1.54
15	3 小 松 島 市	1.49
16	26 板 野 町	1.44
17	19 牟 岐 町	1.43
18	7 佐那河内村	1.41
19	9 神 山 町	1.33
20	23 松 茂 町	1.03
21	5 勝 浦 町	1.00
22	62 那 賀 町	1.00
23	61 つるぎ町	1.00
24	6 上 勝 町	0.00

順位	番号・保険者名	1件当たり 費用額計
1	54 三 好 市	177,763
2	24 北 島 町	77,670
3	4 阿 南 市	37,889
4	53 美 馬 市	36,513
5	1 徳 島 市	33,378
6	52 阿 波 市	28,301
平 均		27,322
7	8 石 井 町	23,306
8	51 吉野川市	22,307
9	64 美 波 町	15,457
10	7 佐那河内村	14,561
11	25 藍 住 町	12,905
12	61 つるぎ町	10,666
13	63 東みよし町	10,629
14	26 板 野 町	10,229
15	27 上 板 町	9,894
16	3 小 松 島 市	9,662
17	2 鳴 門 市	9,606
18	62 那 賀 町	8,780
19	65 海 陽 町	8,697
20	19 牟 岐 町	8,494
21	9 神 山 町	8,249
22	5 勝 浦 町	6,370
23	23 松 茂 町	4,345
24	6 上 勝 町	0

順位	番号・保険者名	1日当たり 費用額計
1	54 三好市	25,231
2	4 阿南市	22,677
3	24 北島町	21,277
4	1 徳島市	18,686
5	53 美馬市	17,262
6	52 阿波市	15,291
平均		13,963
7	8 石井町	13,679
8	61 つるぎ町	10,666
9	7 佐那河内村	10,355
10	51 吉野川市	10,183
11	62 那賀町	8,780
12	25 藍住町	7,941
13	26 板野町	7,116
14	3 小松島市	6,484
15	27 上板町	6,415
16	5 勝浦町	6,370
17	9 神山町	6,187
18	19 牟岐町	5,946
19	64 美波町	5,063
20	65 海陽町	4,870
21	63 東みよし町	4,429
22	23 松茂町	4,205
23	2 鳴門市	4,177
24	6 上勝町	0

順位	番号・保険者名	1人当たり 費用額計
1	54 三好市	1,955,395
2	24 北島町	1,110,676
3	1 徳島市	509,419
4	4 阿南市	493,775
5	53 美馬市	492,924
6	52 阿波市	409,625
平均		387,202
7	8 石井町	314,627
8	9 神山町	284,590
9	51 吉野川市	277,078
10	27 上板町	205,295
11	3 小松島市	161,031
12	7 佐那河内村	155,320
13	2 鳴門市	153,696
14	64 美波町	146,840
15	63 東みよし町	141,723
16	25 藍住町	137,649
17	65 海陽町	121,760
18	19 牟岐町	89,190
19	23 松茂町	65,170
20	26 板野町	54,553
21	5 勝浦町	50,960
22	61 つるぎ町	26,665
23	6 上勝町	0
24	62 那賀町	0

(5) 1人当たり実績医療費

順位	番号・保険者名	一般人数 A	退職等人数 B	費用額 一般 D	費用額 退職等 E	1人当たり 実績医療費
1	54 三好市	5,279	0	2,819,978,914	4,827,180	535,102
2	53 美馬市	5,725	3	2,833,299,663	11,033,784	496,567
3	61 つるぎ町	1,855	0	919,186,806	107,190	495,576
4	63 東みよし町	2,680	0	1,314,719,583	462,170	490,739
5	7 佐那河内村	645	0	311,253,847	572,240	483,451
6	65 海陽町	2,570	1	1,241,030,076	151,340	482,762
7	9 神山町	1,342	0	623,003,347	1,045,190	465,014
8	3 小松島市	7,931	0	3,669,555,265	4,082,126	463,200
9	64 美波町	1,696	0	781,118,364	470,470	460,842
10	4 阿南市	14,396	2	6,550,725,797	17,218,144	456,171
11	19 牟岐町	1,105	0	501,864,984	288,370	454,437
12	27 上板町	2,809	2	1,256,606,577	1,034,650	447,400
13	62 那賀町	1,824	0	815,291,636	42,540	447,003
14	8 石井町	5,243	0	2,336,340,448	3,719,903	446,321
15	52 阿波市	8,614	4	3,799,508,681	8,214,436	441,834
16	26 板野町	3,232	0	1,426,713,649	223,130	441,503
17	51 吉野川市	8,691	2	3,806,368,842	6,068,937	438,564
18	2 鳴門市	13,821	4	5,948,977,694	7,238,084	430,829
19	1 徳島市	47,659	6	19,969,809,486	26,648,863	419,521
20	5 勝浦町	1,210	0	506,464,069	50,960	418,607
21	25 藍住町	6,806	1	2,727,481,226	1,822,695	400,955
22	24 北島町	4,104	0	1,625,131,339	12,240,944	398,970
23	23 松茂町	3,052	1	1,159,669,826	218,600	379,918
24	6 上勝町	343	0	110,574,590	0	322,375
	平均	6,360	1	2,793,944,780	4,490,914	439,954

※ 1人当たり実績医療費 = (D + E) ÷ (A + B)

II 統計表

第1表 年度別、月別状況

年度・月	保険者数			事務職員数		
	市町村	組合	計	市町村	組合	計
27	24	2	26	150	15	165
28	24	2	26	150	15	165
29	24	2	26	148	14	162
30	24	2	26	145	14	159
R1	24	2	26	140	14	154
平成31年4月	24	2	26	136	14	150
令和元年5月	24	2	26	136	14	150
6月	24	2	26	134	14	148
7月	24	2	26	134	14	148
8月	24	2	26	135	14	149
9月	24	2	26	135	14	149
10月	24	2	26	135	14	149
11月	24	2	26	134	14	148
12月	24	2	26	133	14	147
令和2年1月	24	2	26	133	14	147
2月	24	2	26	133	14	147
3月	24	2	26	140	14	154

年度・月	総被保険者数(A)			退職被保険者数(市町村のみ)(B)		
	市町村	組合	計	本人	被扶養者	計
27	175,236	12,658	187,894	5,895	1,418	7,313
28	167,635	12,333	179,968	3,332	689	4,021
29	162,020	12,050	174,070	1,482	232	1,714
30	156,745	11,689	168,434	401	24	425
R1	152,658	11,347	164,005	26	0	26
平成31年4月	158,578	11,601	170,179	467	20	487
令和元年5月	157,666	11,540	169,206	416	18	434
6月	157,016	11,513	168,529	287	11	298
7月	156,301	11,482	167,783	269	8	277
8月	155,751	11,428	167,179	235	6	241
9月	155,324	11,385	166,709	208	6	214
10月	155,059	11,385	166,444	167	5	172
11月	154,478	11,369	165,847	137	5	142
12月	154,036	11,374	165,410	112	4	116
令和2年1月	153,640	11,345	164,985	78	3	81
2月	153,227	11,359	164,586	46	1	47
3月	152,658	11,347	164,005	26	0	26

世帯数			退職世帯数（再掲）		
市町村	組合	計	単独	混合	計
106,596	6,011	112,607	3,376	2,248	5,624
103,622	5,952	109,574	1,825	1,416	3,241
101,349	5,915	107,264	767	697	1,464
99,311	5,795	105,106	162	239	401
97,800	5,697	103,497	10	16	26
100,512	5,758	106,270	180	284	464
100,119	5,761	105,880	160	256	416
99,917	5,768	105,685	116	173	289
99,560	5,758	105,318	105	164	269
99,259	5,734	104,993	89	146	235
99,067	5,714	104,781	82	126	208
98,985	5,716	104,701	66	101	167
98,721	5,704	104,425	59	78	137
98,490	5,703	104,193	50	62	112
98,265	5,690	103,955	38	41	79
98,044	5,703	103,747	20	26	46
97,800	5,697	103,497	10	16	26

左記以外の者（A－B）		
市町村	組合	計
167,923	12,658	180,581
163,614	12,333	175,947
160,306	12,050	172,356
156,320	11,689	168,009
152,632	11,347	163,979
158,091	11,601	169,692
157,232	11,540	168,772
156,718	11,513	168,231
156,024	11,482	167,506
155,510	11,428	166,938
155,110	11,385	166,495
154,887	11,385	166,272
154,336	11,369	165,705
153,920	11,374	165,294
153,559	11,345	164,904
153,180	11,359	164,539
152,632	11,347	163,979

様式 19 国民健康保険事業状況報告書（事業年報）A表集計表
（平成 31 年度）

1公 2組 3計	1
都道府県番号	36
都道府県名	徳島県

○ 一般状況

		本年度末現在	(再掲) 未就学児	(再掲) 前期高齢者	(再掲) 70歳以上一般	(再掲) 70歳以上現役並み所得者
保 険 者 数		24				
世 帯 数		97,800				
被 保 険 者 数	総	152,658	3,307	74,245	38,797	1,710
	退職被保険者等	26	0			
	一般被保険者	152,632	3,307	74,245	38,797	1,710

		年 度 平 均	(再掲) 未就学児	(再掲) 前期高齢者	(再掲) 70歳以上一般	(再掲) 70歳以上現役並み所得者
世 帯 数		99,187				
被 保 険 者 数	総	155,656	3,220	74,522	37,341	1,713
	退職被保険者等	227	0			
	一般被保険者	155,429	3,220	74,522	37,341	1,713

	本年度末現在	年 度 平 均
介護保険第2号被保険者数	47,790	49,654
介護保険第2号世帯数	40,616	41,928

	年 度 平 均
標準負担額の減額状況	5,559

	本年度末現在	年 度 平 均
特 定 世 帯 数	8,709	8,329
特 定 継 続 世 帯 数	1,290	1,376

	本 年 度 中
世帯の継続性を認めた世帯数 (市町村内転居の場合を除く)	116

被 保 険 者 増 減 内 訳	本年度中増	転 入		社保離脱	生保廃止	出 生	後期高齢者離脱	そ の 他	計
		(再掲)他県からの転入	(再掲)他県への転出						
		4,340	2,561	16,050	409	379	14	1,605	22,797
	本年度中減	3,686	2,227	12,726	621	1,047	6,832	1,938	26,850

本 年 度 末 現 在 数	市 町 村 ・ 国 保 組 合 計			都 道 府 県 計		
	専 任	兼 任	計	専 任	兼 任	計
	112	28	140	3	5	8

その他の保険給付 実施被保険者数	出産育児給付を実施	葬祭給付を実施	傷病手当金	出産手当金	その他の任意給付
	24	24	0	0	0

一 部 負 担 割 合 数	法 定 割 合			保 険 料 ・ 税 別 保 険 者 数	保 険 料	保 険 税
	法 定 割 合	そ の 他	計			
	24	0	24	2	22	

備 考	
	作成者氏名 徳島県 印

様式20 (市町村)

国民健康保険事業状況報告書 (事業年報) B表集計表 (市町村)

(平成 31 年度)

1公 2組 3計	1
都道府県番号	36
都道府県名	徳島県

1. 収支状況及び資産・負債等の状況

[1] 収入状況及び支出状況

収 入				支 出			
科 目	収 入 額	(再掲) 後期高齢者 支援金等分	(再掲) 介護分	科 目	支 出 額	(再掲) 後期高齢者 支援金等分	(再掲) 介護分
	円	円	円		円	円	円
一般被保険者分	医療給付費分 10,366,747,092			総務費	1,779,787,188		
	後期高齢者支援金分 2,894,601,211	2,894,601,211		療養給付費	48,595,617,513		
	介護納付金分 988,575,058		988,575,058	療養費	487,711,205		
	一般被保険者分計 14,249,923,361	2,894,601,211	988,575,058	小計	49,083,328,718		
退職者等被保険者分	医療給付費分 15,909,090			高額療養費	7,660,465,238		
	後期高齢者支援金分 4,335,005	4,335,005		高額介護合算療養費	2,217,185		
	介護納付金分 4,178,656		4,178,656	移送費	270,505		
	退職被保険者等分計 24,422,751	4,335,005	4,178,656	出産育児諸費	155,233,991		
計	14,274,346,112	2,898,936,216	992,753,714	葬祭諸費	22,600,000		
国庫支出金	21,937,000			育児諸費	0		
都道府県交付金	保険料控除等交付金(償還交付金) 57,034,753,150			その他	0		
	保険者努力支援分 226,640,000			一般被保険者分計	56,924,115,637		
	特別調整交付金分 1,251,088,000			療養給付費	75,675,169		
	都道府県交付金 440,405,000			療養費	1,017,781		
	特定健康診査等負担金 210,668,000			小計	76,692,950		
	保険給付費等交付金(特別交付金)計 2,128,801,000			高額療養費	14,869,717		
その他	0			高額介護合算療養費	0		
連合会支出金	0			移送費	35,530		
一般会計繰入金	財政安定化基金交付金 108,608,000			退職被保険者等分計	91,598,197		
	59,272,162,150			審査支払手数料	237,311,795		
小計(単年度収入)	81,346,425,605	3,755,811,339	1,322,796,058	計	57,253,025,629		
				国民健康保険料	一般被保険者分 15,703,019,674		
					退職被保険者等分 16,117,008		
					医療給付費分計 15,719,136,682		
					一般被保険者分 4,202,477,271	4,202,477,271	
					退職被保険者等分 4,647,328	4,647,328	
					後期高齢者支援金等分計 4,207,124,599	4,207,124,599	
					介護納付金分 1,492,033,250		1,492,033,250
					計 21,418,294,531	4,207,124,599	1,492,033,250
					財政安定化基金拠出金 0		
					保健事業費 234,953,110		
					特定健康診査等事業費 402,077,447		
					健康管理センター事業費 11,300,237		
					計 648,330,794		
					保険給付費等交付金償還金 7,290,000		
					直診勘定繰出金 147,983,013		
					その他の支出 60,372,307	1,265,713	590,190
					小計(単年度支出) 81,315,083,462	4,208,390,312	1,492,623,440
					単年度収支差引額 31,342,143	-452,578,973	-169,827,382
					単年度黒字額 (14) 299,866,866		
					単年度赤字額 (10) 268,524,723		

基金繰入金	332,742,000		基金積立金	616,030,928	
繰越金	2,474,511,759		前年度繰上充用金	18,347,018	
市町村債	0		公債	0	
うち財政安定化基金貸付金	0		うち財政安定化基金償還金	0	
収入合計	84,153,679,364		支出合計	81,949,461,408	
			黒字額	2,220,619,451	
			(うち次年度繰越金)	1,840,619,451	
			うち基金積立金	380,000,000	
			赤字額	16,401,495	
			(うち)		
			収支差引額	2,204,217,956	
			基金保有額	4,370,518,739	
			市町村債残高	0	

(注) 括弧内には保険者数を記入すること。

[2] 資産・負債等の状況 (年度末現在)

科 目	資 産	金 額	負 債 及 び 純 資 産	金 額
		円		円
基金保有額 a	4,370,518,739		繰上充用金(当年度赤字額) e	16,401,495
次年度への繰越金 b	1,840,619,451		市町村債残高 f	0
貸付金等 c	0		うち財政安定化基金貸付金残高	0
その他の資産 d	0		その他の負債 g	0
資産合計 (a + b + c + d)	6,211,138,190		負債合計 (e + f + g)	16,401,495
			純資産(資産合計 - 負債合計)	6,194,736,695

備考

様式20 (市町村) (つづき)

国民健康保険事業状況報告書 (事業年報) B表集計表 (続) (市町村)

(平成 31 年度)

1公 2組 3計	1
都道府県番号	36
都道府県名	徳島県

○ 経理状況

2. 保険料 (税) 収納状況 (一般被保険者分)

保険(税)料		調 定 額	収 納 額	還付未済額 (別掲)	不 納 欠 損 額	未 収 額	居所不明者分調定額
		円	円	円	円	円	円
保 險 料	現 年 分	14,341,281,366	13,491,027,814	9,075,790	88,600	850,164,952	972,300
	滞納繰越分	2,656,248,673	749,669,767	149,990	299,512,679	1,607,066,227	10,711,818
	計	16,997,530,039	14,240,697,581	9,225,780	299,601,279	2,457,231,179	11,684,118

3. 保険給付等支払状況

(一) 一般被保険者分	支 払 義 務 額	支 払 済 額	徴 収 金 等	戻 入 未 済 額	未 払 額	
						円
療養給付費	計	48,512,088,544	48,595,617,513	83,462,240	66,729	0
	現年度分(再掲)	48,512,088,544	48,595,617,513	83,462,240	66,729	0
療 養 費	計	487,300,330	487,711,205	410,875	0	0
	現年度分(再掲)	487,300,330	487,711,205	410,875	0	0
高 額 療 養 費	7,656,308,190	7,660,465,238	4,155,098	1,950	0	
高 額 介 護 合 算 療 養 費	2,217,185	2,217,185	0	0	0	
移 送 費	270,505	270,505	0	0	0	
そ の 他 の 保 険 給 付 費	177,646,950	177,832,941	0	0	-185,991	

4. 備考

備 考	収 納 率		
	現 年 分	滞納繰越分	計
	%	%	%
	94.08	28.34	83.84

様式 2 1 国民健康保険事業状況報告書（事業年報）C表集計表（1）

（平成 31 年度）

1公 2組 3計	1
都道府県番号	36
都道府県名	徳島県

○ 保険給付状況

1. 医療給付の状況

(1) 全体

	件数	費用額	保険者負担分	一部負担金	他法負担分
	件	円	円	円	円
療養の給付等	2,553,160	66,391,212,987	48,511,356,094	16,255,517,418	1,624,339,475
食事療養・生活療養(再掲)	50,457	1,765,941,977	1,114,931,532	646,122,425	4,888,020
療養費等	132		732,450	-732,450	0
食事療養・生活療養	1,627	26,993,948	20,033,378	6,950,296	10,274
療養費	2,843	74,899,386	55,182,113	19,686,280	30,993
補装具	77,094	527,673,299	386,075,295	141,565,465	32,539
柔道整復師	603	10,739,650	8,077,309	2,662,341	0
アンマ・マッサージ	2,069	17,769,496	12,848,771	4,917,233	3,492
ハリ・キュウ	9	5,115,438	5,083,464	30,186	1,788
その他	84,245	663,191,217	487,300,330	175,811,801	79,086
小計	39	4,192,933	2,950,375	1,242,558	0
海外療養費(再掲)	4	270,505	270,505	0	0
移送費					
計	2,637,541	67,054,674,709	48,999,659,379	16,430,596,769	1,624,418,561

(2) 前期高齢者分再掲

	件数	費用額	保険者負担分	一部負担金	他法負担分
	件	円	円	円	円
療養の給付等	1,547,790	38,386,406,510	28,875,712,741	9,313,172,981	197,520,788
食事療養・生活療養(再掲)	27,193	824,732,162	490,926,483	332,949,309	856,370
療養費等	47		213,700	-213,700	0
食事療養・生活療養	45,406	371,018,692	280,462,590	90,489,078	67,024
療養費	13	423,310	309,550	113,760	0
海外療養費(再掲)	2	146,410	146,410	0	0
移送費					
計	1,593,245	38,757,571,612	29,156,535,441	9,403,448,359	197,587,812

(3) 70歳以上一般分再掲

	件数	費用額	保険者負担分	一部負担金	他法負担分
	件	円	円	円	円
療養の給付等	844,374	21,386,672,933	17,014,995,515	4,313,439,321	58,238,097
食事療養・生活療養(再掲)	15,004	443,988,406	263,470,581	180,056,165	461,660
療養費等	18		89,850	-89,850	0
食事療養・生活療養	23,817	205,154,092	164,293,726	40,813,254	47,112
療養費	1	132,382	105,905	26,477	0
海外療養費(再掲)	0	0	0	0	0
移送費	0	0	0	0	0
計	868,209	21,591,827,025	17,179,379,091	4,354,162,725	58,285,209

(4) 70歳以上現役並み所得者分再掲

	件数	費用額	保険者負担分	一部負担金	他法負担分
	件	円	円	円	円
療養の給付等	39,188	975,696,201	678,031,231	290,805,860	6,859,110
食事療養・生活療養(再掲)	574	12,740,125	3,969,275	8,770,850	0
療養費等	0		0	0	0
食事療養・生活療養	1,283	10,072,753	7,096,453	2,976,300	0
療養費	0	0	0	0	0
海外療養費(再掲)	0	0	0	0	0
移送費	0	0	0	0	0
計	40,471	985,768,954	685,127,684	293,782,160	6,859,110

(5) 未就学児分再掲

	件数	費用額	保険者負担分	一部負担金	他法負担分
	件	円	円	円	円
療養の給付等	58,702	694,946,638	554,588,626	38,082,447	102,275,565
食事療養(再掲)	422	2,945,908	988,048	1,852,430	105,430
療養費等	0		0	0	0
食事療養	166	3,005,667	2,391,317	602,288	12,062
療養費	2	20,992	16,792	4,200	0
海外療養費(再掲)	0	0	0	0	0
移送費	0	0	0	0	0
計	58,868	697,952,305	556,979,943	38,684,735	102,287,627

備考					
	作成者氏名	徳島県			印

様式 2 1 - 2 国民健康保険事業状況報告書（事業年報）C表集計表（2）

（平成 31 年度）

1公 2組 3計	1
都道府県番号	36
都道府県名	徳島県

2. 高額療養費の状況

		合 算 分		単 独 分			他法併用分	合 計	現物給付分 （再掲）	
		多数該当分	そ の 他	多数該当分	長期疾病分	入 院 分				そ の 他
総 数	件 数	7,941	32,969	20,175	6,942	25,759	20,620	8,257	122,663	71,151
	高額療養費 （円）	170,851,386	311,402,391	1,870,007,274	754,643,144	3,250,630,359	571,062,268	727,711,368	7,656,308,190	6,998,229,385
（再掲） 前 期 高 齢 者 分	件 数	4,581	31,752	8,242	761	16,744	18,991	3,370	84,441	
	高額療養費 （円）	78,627,658	272,622,468	813,016,563	77,813,525	2,029,841,144	457,438,862	207,926,075	3,937,286,295	
（再掲） 70歳以上 一 般 分	件 数	2,153	30,510	982	378	11,087	17,468	2,443	65,021	
	高額療養費 （円）	21,519,927	228,719,069	85,219,117	32,553,089	1,074,915,805	380,197,485	104,102,105	1,927,226,597	
（再掲） 70歳以上現役 並み所得者分	件 数	161	231	143	70	233	53	61	952	
	高額療養費 （円）	5,754,771	5,039,753	23,975,480	7,078,203	47,623,262	2,181,076	4,034,671	95,687,216	
（再掲） 未就学児分	件 数	17	64	40	0	198	18	49	386	
	高額療養費 （円）	642,141	1,498,103	1,511,073	0	13,895,218	272,403	10,882,487	28,701,425	
長期高額特定疾病該当者数								455 人		

3. 高額介護合算療養費の状況

件 数（件）	88
給付額（円）	2,217,185

4. その他の保険給付の状況

	出産育児給付	葬 祭 給 付	傷 病 手 当 金	出 産 手 当 金	その他任意給付	計
件 数（件）	374	980	0	0	0	1,354
給付額（円）	153,031,598	22,600,000	0	0	0	175,631,598

備 考	
--------	--

作成者氏名 徳島県 印

様式 2 1 - 3 国民健康保険事業状況報告書（事業年報）C表集計表（3）

（平成 31 年度）

1公 2組 3計	1
都道府県番号	36
都道府県名	徳島県

5. 療養の給付等内訳

(1) 全体

		件数	日数	費用額
		件	日	円
診療 費	入院	52,153	971,470	27,653,822,262
	入院外	1,437,648	2,186,340	22,576,671,719
	歯科	322,136	599,624	4,391,416,280
	小計	1,811,937	3,757,434	54,621,910,261
調剤	734,875	(888,885 枚)	9,421,136,979	
食事療養・生活療養	(50,457)	(2,663,706 回)	1,765,941,977	
訪問看護	6,348	49,953	582,223,770	
合計	2,553,160	3,807,387	66,391,212,987	

(2) 前期高齢者分再掲

		件数	日数	費用額
		件	日	円
診療 費	入院	27,975	457,623	15,634,427,932
	入院外	886,228	1,308,503	13,330,706,720
	歯科	185,854	352,391	2,577,919,160
	小計	1,100,057	2,118,517	31,543,053,812
調剤	446,131	(529,163 枚)	5,861,498,286	
食事療養・生活療養	(27,193)	(1,228,076 回)	824,732,162	
訪問看護	1,602	14,086	157,122,250	
合計	1,547,790	2,132,603	38,386,406,510	

(3) 70歳以上一般分再掲

		件数	日数	費用額
		件	日	円
診療 費	入院	15,456	247,002	8,731,250,519
	入院外	486,637	729,429	7,489,940,820
	歯科	96,249	184,273	1,355,170,680
	小計	598,342	1,160,704	17,576,362,019
調剤	245,253	(306,764 枚)	3,280,093,048	
食事療養・生活療養	(15,004)	(660,077 回)	443,988,406	
訪問看護	779	7,703	86,229,460	
合計	844,374	1,168,407	21,386,672,933	

(4) 70歳以上現役並み所得者分再掲

		件数	日数	費用額
		件	日	円
診療 費	入院	593	7,404	401,263,059
	入院外	22,404	32,911	343,222,667
	歯科	4,992	9,171	65,997,590
	小計	27,989	49,486	810,483,316
調剤	11,177	(13,092 枚)	147,426,900	
食事療養・生活療養	(574)	(18,947 回)	12,740,125	
訪問看護	22	419	5,045,860	
合計	39,188	49,905	975,696,201	

(5) 未就学児分再掲

		件数	日数	費用額
		件	日	円
診療 費	入院	610	3,622	231,994,660
	入院外	32,516	52,147	307,094,230
	歯科	5,198	6,982	47,843,520
	小計	38,324	62,751	586,932,410
調剤	20,346	(30,314 枚)	102,935,360	
食事療養	(422)	(4,561 回)	2,945,908	
訪問看護	32	188	2,132,960	
合計	58,702	62,939	694,946,638	

備考	
----	--

作成者氏名 徳島県 印

様式 19 国民健康保険事業状況報告書（事業年報）A表集計表
 （平成 31 年度）

1公 2組 3計	2
都道府県番号	36
都道府県名	徳島県

○ 一般状況

		本年度末現在	(再掲) 未就学児	(再掲) 前期高齢者	(再掲) 70歳以上一般	(再掲) 70歳以上現役並み所得者
保 險 者 数		2				
世 帯 数		5,697				
被 保 険 者 数	総 数	11,347	656	2,562	845	274
	退職被保険者等	0	0			
	一般被保険者	11,347	656	2,562	845	274

		年 度 平 均	(再掲) 未就学児	(再掲) 前期高齢者	(再掲) 70歳以上一般	(再掲) 70歳以上現役並み所得者
世 帯 数		5,725				
被 保 険 者 数	総 数	11,427	613	2,558	830	260
	退職被保険者等	0	0			
	一般被保険者	11,427	613	2,558	830	260

	本年度末現在	年 度 平 均
介護保険第2号被保険者数	4,552	4,664
介護保険第2号世帯数	0	0

	年 度 平 均
標準負担額の減額状況	77

	本年度末現在	年 度 平 均
特 定 世 帯 数	0	0
特 定 継 続 世 帯 数	0	0

	本 年 度 中
世帯の継続性を認めた世帯数 (市町村内転居の場合を除く)	0

被 保 険 者 増 減 内 訳	本年度中増	転 入	(再掲)他県からの転入	社保離脱	生保廃止	出 生	後期高齢者離脱	そ の 他	計
		0							
	本年度中減	転 出	(再掲)他県への転出	社保加入	生保開始	死 亡	後期高齢者加入	そ の 他	計
		0	0	491	7	40	137	690	1,365

本 年 度 末 現 在 職 員 数	市 町 村 ・ 国 保 組 合 計			都 道 府 県 計		
	専 任	兼 任	計	専 任	兼 任	計
	14	0	14	3	5	8

その他の保険給付実施被保険者数	出産育児給付を実施	葬祭給付を実施	傷病手当金	出産手当金	その他の任意給付
	2	2	2	1	1

一 部 負 担 割 合 数	法 定 割 合	そ の 他	計	保 険 料 ・ 税 別 保 険 者 数	保 険 料	保 険 税
	2	0	2			

備 考	
	作成者氏名 徳島県 印

様式20 (国保組合)

国民健康保険事業状況報告書 (事業年報) B表集計表 (国保組合)

(平成 31 年度)

1公 2組 3計	2
都道府県番号	36
都道府県名	徳島県

1. 収支状況及び資産・負債等の状況

[1] 収入状況及び支出状況

収 入				支 出			
科 目	収 入 額	(再掲) 後期高齢者 支援金等分	(再掲) 介護分	科 目	支 出 額	(再掲) 後期高齢者 支援金等分	(再掲) 介護分
	円	円	円		円	円	円
保険料				総務費	148,877,522		
医療給付費分	1,194,780,400			療養給付費	2,095,416,220		
後期高齢者支援金分	312,347,200	312,347,200		療養費	28,150,706		
介護納付金分	145,047,500		145,047,500	小計	2,123,566,926		
計	1,652,175,100	312,347,200	145,047,500	高額療養費	260,731,174		
事務費負担金	11,344,073	0	240,770	高額介護合算療養費	0		
療養給付費等負担金	1,828,555,510	396,114,012	171,517,568	移送費	52,920		
高額医療費共同事業負担金	20,789,000			出産育児諸費	26,891,550		
特定健康診査等負担金	5,985,000			葬祭諸費	1,610,000		
出産育児一時金補助金	7,517,000			育児諸費	0		
その他の収入	0	0	0	その他の収入	48,386,147		
計	1,874,190,583	396,114,012	171,758,338	小計	2,461,238,717		
前期高齢者交付金	255,393,947			審査支払手数料	14,789,421		
都道府県特定健康診査等負担金	2,636,000			計	2,476,028,138		
その他の収入	0	0	0	後期高齢者支援金	694,007,284	694,007,284	
計	2,636,000	0	0	事務費拠出金	50,563	50,563	
高額医療費共同事業交付金	88,468,000			計	694,057,847	694,057,847	
直診勘定繰入金	0			前期高齢者納付金	2,720,385		
その他の収入	7,914,571			事務費拠出金	41,839		
計	7,914,571			計	2,762,224		
小計 (単年度収入)	3,880,778,201	708,461,212	316,805,838	介護納付金	322,273,632		322,273,632
				高額医療費共同事業拠出金	77,858,000		
				保健事業費	53,295,298		
				特定健康診査等事業費	39,643,294		
				健康管理センター事業費	0		
				計	92,938,592		
				直診勘定繰出金	0		
				その他の支出	70,304,344	0	0
				小計 (単年度支出)	3,885,100,299	694,057,847	322,273,632
				単年度収支差引額	-4,322,098	14,403,365	-5,467,794
				単年度黒字額 (1)	13,365,437		
				単年度赤字額 (1)	17,687,535		

準備金繰入金	40,000,000			準備金積立金	20,000,000		
繰越金	391,720,294			前年度繰上充用金	0		
組合債	0			組合債費	0		
収入合計	4,312,498,495			支出合計	3,905,100,299		
				黒字額 (2)	407,398,196		
				うち次年度への繰越金	407,398,196		
				うち準備金積立金	0		
				赤字額 (0)	0		
				収支差引額	407,398,196		
				準備金保有額	942,166,400		
				組合債残高	0		

(注) 括弧内には保険者数を記入すること。

[2] 資産・負債等の状況 (年度末現在)

資 産	産 額	負 債 及 び	純 資 産
科 目	金 額	科 目	金 額
	円		円
準備金保有額 a	942,166,400	繰上充用金 (当年度赤字額) e	0
次年度への繰越金 b	407,398,196	組合債残高 f	0
貸付金等 c	0	その他の負債 g	0
その他の資産 d	0	負債合計 (e+f+g)	0
資産合計 (a+b+c+d)	1,349,564,596	純資産 (資産合計-負債合計)	1,349,564,596

備考	
----	--

様式20 (国保組合) (つづき)

国民健康保険事業状況報告書 (事業年報) B表集計表 (続) (国保組合)

(平成 31 年度)

1公 2組 3計	2
都道府県番号	36
都道府県名	徳島県

○ 経理状況

2. 保険料 取納状況 (一般被保険者分)

保険料		調 定 額	収 納 額	還付未済額 (別掲)	不 納 欠 損 額	未 収 額	居所不明者分調定額
		円	円	円	円	円	円
現年分	現年分	1,652,501,700	1,652,019,600	0	0	482,100	0
	滞納繰越分	386,900	155,500	0	23,600	207,800	0
	計	1,652,888,600	1,652,175,100	0	23,600	689,900	0

3. 保険給付等支払状況

(一般被保険者分) 費			支 払 義 務 額	支 払 済 額	徴 収 金 等	戻 入 未 済 額	未 払 額
			円	円	円	円	円
療養給付費	計		2,092,631,717	2,095,416,220	2,784,503	0	0
		現年度分 (再掲)	2,092,631,717	2,095,416,220	2,784,503	0	0
療 養 費	計		27,929,195	28,150,706	221,511	0	0
		現年度分 (再掲)	27,929,195	28,150,706	221,511	0	0
高 額 療 養 費			260,611,973	260,731,174	119,201	0	0
高 額 介 護 合 算 療 養 費			0	0	0	0	0
移 送 費			52,920	52,920	0	0	0
そ の 他 の 保 険 給 付 費			76,852,855	76,887,697	34,842	0	0
後 期 高 齢 者 支 援 金 等			694,057,847	694,057,847			0
前 期 高 齢 者 納 付 金 等			2,762,224	2,762,224			0
介 護 納 付 金			322,273,632	322,273,632			0

4. 備考

備考	収 納 率		
	現 年 分	滞 納 繰 越 分	計
	%	%	%
	99.97	40.19	99.96

様式 2 1 国民健康保険事業状況報告書（事業年報）C表集計表（1）

（平成 31 年度）

1公 2組 3計	2
都道府県番号	36
都道府県名	徳島県

○ 保険給付状況

1. 医療給付の状況

(1) 全体

	件数	費用額	保険者負担分	一部負担金	他法負担分
	件	円	円	円	円
療養の給付等	146,823	2,913,369,280	2,092,628,117	736,696,547	84,044,616
食事療養・生活療養(再掲)	1,571	29,221,286	10,850,316	17,758,385	612,585
療養費等	3		3,600	-3,600	0
食事療養・生活療養	3		3,600	-3,600	0
療養費	6	63,410	43,841	19,569	0
補装具	161	5,153,906	3,691,256	1,462,650	0
柔道整復師	5,513	32,516,816	23,104,819	9,422,172	-10,175
アンマ・マッサージ	17	290,220	228,902	61,318	0
ハリ・キュウ	130	879,060	623,519	255,541	0
その他	2	338,368	236,858	101,510	0
小計	5,829	39,241,780	27,929,195	11,322,760	-10,175
海外療養費(再掲)	2	338,368	236,858	101,510	0
移送費	1	52,920	52,920	0	0
計	152,656	2,952,663,980	2,120,613,832	748,015,707	84,034,441

(2) 前期高齢者分再掲

	件数	費用額	保険者負担分	一部負担金	他法負担分
	件	円	円	円	円
療養の給付等	47,508	1,194,982,620	877,849,942	311,130,578	6,002,100
食事療養・生活療養(再掲)	701	14,853,005	5,405,345	9,447,660	0
療養費等	3		3,600	-3,600	0
食事療養・生活療養	3		3,600	-3,600	0
療養費	1,434	11,522,743	8,481,940	3,050,978	-10,175
海外療養費(再掲)	0	0	0	0	0
移送費	0	0	0	0	0
計	48,945	1,206,505,363	886,335,482	314,177,956	5,991,925

(3) 70歳以上一般分再掲

	件数	費用額	保険者負担分	一部負担金	他法負担分
	件	円	円	円	円
療養の給付等	18,129	469,202,727	372,884,084	95,842,338	476,305
食事療養・生活療養(再掲)	292	5,663,652	2,052,842	3,610,810	0
療養費等	3		3,600	-3,600	0
食事療養・生活療養	3		3,600	-3,600	0
療養費	547	4,176,562	3,337,359	849,378	-10,175
海外療養費(再掲)	0	0	0	0	0
移送費	0	0	0	0	0
計	18,679	473,379,289	376,225,043	96,688,116	466,130

(4) 70歳以上現役並み所得者分再掲

	件数	費用額	保険者負担分	一部負担金	他法負担分
	件	円	円	円	円
療養の給付等	4,583	119,501,340	83,151,379	36,183,880	166,081
食事療養・生活療養(再掲)	66	1,276,000	393,670	882,330	0
療養費等	0		0	0	0
食事療養・生活療養	0		0	0	0
療養費	89	694,047	488,234	205,813	0
海外療養費(再掲)	0	0	0	0	0
移送費	0	0	0	0	0
計	4,672	120,195,387	83,639,613	36,389,693	166,081

(5) 未就学児分再掲

	件数	費用額	保険者負担分	一部負担金	他法負担分
	件	円	円	円	円
療養の給付等	12,978	166,002,626	132,388,336	10,022,547	23,591,743
食事療養(再掲)	71	799,276	225,656	465,980	107,640
療養費等	0		0	0	0
食事療養	0		0	0	0
療養費	15	445,833	356,666	89,167	0
海外療養費(再掲)	0	0	0	0	0
移送費	0	0	0	0	0
計	12,993	166,448,459	132,745,002	10,111,714	23,591,743

備考					
----	--	--	--	--	--

作成者氏名 徳島県 印

様式 2 1 - 2 国民健康保険事業状況報告書（事業年報）C表集計表（2）

（平成 31 年度）

1公 2組 3計	2
都道府県番号	36
都道府県名	徳島県

2. 高額療養費の状況

		合 算 分		単 独 分			他法併用分	合 計	現物給付分 （再掲）
		多数該当分	そ の 他	多数該当分	長期疾病分	入 院 分			
総 数	件 数	291	647	456	177	818	297	2,837	1,776
	高額療養費 （円）	8,015,739	9,174,679	54,467,207	24,058,242	131,475,397	9,838,526	23,582,183	260,611,973
（再掲） 前 期 高 齢 者 分	件 数	180	590	231	52	417	257	61	1,788
	高額療養費 （円）	5,372,767	7,351,008	23,910,411	4,211,729	66,883,693	7,560,422	5,598,996	120,889,026
（再掲） 70歳以上 一 般 分	件 数	24	520	44	39	192	215	11	1,045
	高額療養費 （円）	687,576	5,247,464	3,473,012	3,163,008	22,332,452	5,929,676	744,882	41,578,070
（再掲） 70歳以上現役 並み所得者分	件 数	18	10	12	13	22	4	0	79
	高額療養費 （円）	1,518,735	372,160	1,874,418	1,048,721	5,386,964	110,165	0	10,311,163
（再掲） 未就学児分	件 数	0	0	0	0	22	0	10	32
	高額療養費 （円）	0	0	0	0	3,147,373	0	2,741,378	5,888,751
長期高額特定疾病該当者数								15 人	

3. 高額介護合算療養費の状況

件 数（件）	0
給付額（円）	0

4. その他の保険給付の状況

	出産育児給付	葬 祭 給 付	傷 病 手 当 金	出 産 手 当 金	その他任意給付	計
件 数（件）	63	24	253	0	1,880	2,220
給付額（円）	26,880,000	1,610,000	24,337,000	0	24,014,305	76,841,305

備 考	
-----	--

作成者氏名 徳島県 印

様式 2 1 - 3 国民健康保険事業状況報告書（事業年報）C表集計表（3）

（平成 31 年度）

1公 2組 3計	2
都道府県番号	36
都道府県名	徳島県

5. 療養の給付等内訳

(1) 全体

	件数	日数	費用額
診療	件	日	円
入院	1,716	19,121	985,270,825
入院外	83,070	118,210	1,129,064,394
歯科	20,004	36,136	267,933,100
費小計	104,790	173,467	2,382,268,319
調剤	41,907	(51,754枚)	487,061,155
食事療養・生活療養	(1,571)	(43,706回)	29,221,286
訪問看護	126	1,170	14,818,520
合計	146,823	174,637	2,913,369,280

(2) 前期高齢者分再掲

	件数	日数	費用額
診療	件	日	円
入院	721	8,969	463,704,285
入院外	27,884	40,240	440,239,540
歯科	5,396	10,729	79,934,760
費小計	34,001	59,938	983,878,585
調剤	13,481	(16,080枚)	192,668,920
食事療養・生活療養	(701)	(21,903回)	14,853,005
訪問看護	26	339	3,582,110
合計	47,508	60,277	1,194,982,620

(3) 70歳以上一般分再掲

	件数	日数	費用額
診療	件	日	円
入院	303	3,758	196,607,465
入院外	10,663	15,671	168,265,510
歯科	1,893	3,873	29,562,170
費小計	12,859	23,302	394,435,145
調剤	5,266	(6,209枚)	68,482,320
食事療養・生活療養	(292)	(8,506回)	5,663,652
訪問看護	4	49	621,610
合計	18,129	23,351	469,202,727

(4) 70歳以上現役並み所得者分再掲

	件数	日数	費用額
診療	件	日	円
入院	66	725	45,531,710
入院外	2,631	4,059	45,368,530
歯科	694	1,274	9,527,780
費小計	3,391	6,058	100,428,020
調剤	1,192	(1,470枚)	17,797,320
食事療養・生活療養	(66)	(1,898回)	1,276,000
訪問看護	0	0	0
合計	4,583	6,058	119,501,340

(5) 未就学児分再掲

	件数	日数	費用額
診療	件	日	円
入院	107	825	58,441,200
入院外	7,198	12,036	72,113,170
歯科	1,126	1,535	10,312,940
費小計	8,431	14,396	140,867,310
調剤	4,541	(7,128枚)	23,708,200
食事療養	(71)	(1,247回)	799,276
訪問看護	6	56	627,840
合計	12,978	14,452	166,002,626

備考	
----	--

作成者氏名 徳島県 印

様式 19 国民健康保険事業状況報告書（事業年報）A表集計表
（平成 31 年度）

1公 2組 3計	3
都道府県番号	36
都道府県名	徳島県

○ 一般状況

		本年度末現在	(再掲) 未就学児	(再掲) 前期高齢者	(再掲) 70歳以上一般	(再掲) 70歳以上現役並み所得者
保 險 者 数		26				
世 帯 数		103,497				
被 保 険 者 数	総 数	164,005	3,963	76,807	39,642	1,984
	退職被保険者等	26	0			
	一般被保険者	163,979	3,963	76,807	39,642	1,984

		年 度 平 均	(再掲) 未就学児	(再掲) 前期高齢者	(再掲) 70歳以上一般	(再掲) 70歳以上現役並み所得者
世 帯 数		104,912				
被 保 険 者 数	総 数	167,083	3,833	77,080	38,171	1,973
	退職被保険者等	227	0			
	一般被保険者	166,856	3,833	77,080	38,171	1,973

	本年度末現在	年 度 平 均
介護保険第2号被保険者数	52,342	54,318
介護保険第2号世帯数	40,616	41,928

	年 度 平 均
標準負担額の減額状況	5,636

	本年度末現在	年 度 平 均
特 定 世 帯 数	8,709	8,329
特 定 継 続 世 帯 数	1,290	1,376

	本 年 度 中
世帯の継続性を認めた世帯数 (市町村内転居の場合を除く)	116

被 保 険 者 増 減 内 訳	本年度中増	転 入		社保離脱	生保廃止	出 生	後期高齢者離脱	そ の 他	計
		(再掲)他県からの転入	(再掲)他県への転出						
		4,340	2,561	16,377	409	459	14	2,221	23,820
	本年度中減	3,686	2,227	13,217	628	1,087	6,969	2,628	28,215

本 年 度 末 現 在 職 員 数	市 町 村 ・ 国 保 組 合 計			都 道 府 県 計		
	専 任	兼 任	計	専 任	兼 任	計
	126	28	154	3	5	8

そ の 他 の 保 険 給 付 実 施 保 険 者 数	出産育児給付を実施	葬祭給付を実施	傷病手当金	出産手当金	その他の任意給付
	26	26	2	1	1

一 部 負 担 割 合 保 險 者 数	法 定 割 合	そ の 他	計	保 險 料 ・ 税 別 保 險 者 数	保 險 料	保 險 税
		26	0			

備 考	
	作成者氏名 徳島県 印

様式 2 1 国民健康保険事業状況報告書（事業年報）C表集計表（1）

（平成 31 年度）

1公 2組 3計	3
都道府県番号	36
都道府県名	徳島県

○ 保険給付状況

1. 医療給付の状況

(1) 全体

	件数	費用額	保険者負担分	一部負担金	他法負担分
	件	円	円	円	円
療養の給付等	2,699,983	69,304,582,267	50,603,984,211	16,992,213,965	1,708,384,091
食事療養・生活療養(再掲)	52,028	1,795,163,263	1,125,781,848	663,880,810	5,500,605
療養費等	135		736,050	-736,050	0
食事療養・生活療養	135		736,050	-736,050	0
療養費	1,633	27,057,358	20,077,219	6,969,865	10,274
補装具	3,004	80,053,292	58,873,369	21,148,930	30,993
柔道整復師	82,607	560,190,115	409,180,114	150,987,637	22,364
アーンマ・マッサージ	620	11,029,870	8,306,211	2,723,659	0
ハリ・キュウ	2,199	18,648,556	13,472,290	5,172,774	3,492
その他	11	5,453,806	5,320,322	131,696	1,788
小計	90,074	702,432,997	515,229,525	187,134,561	68,911
海外療養費(再掲)	41	4,531,301	3,187,233	1,344,068	0
移送費	5	323,425	323,425	0	0
計	2,790,197	70,007,338,689	51,120,273,211	17,178,612,476	1,708,453,002

(2) 前期高齢者分再掲

	件数	費用額	保険者負担分	一部負担金	他法負担分
	件	円	円	円	円
療養の給付等	1,595,298	39,581,389,130	29,753,562,683	9,624,303,559	203,522,888
食事療養・生活療養(再掲)	27,894	839,585,167	496,331,828	342,396,969	856,370
療養費等	50		217,300	-217,300	0
食事療養・生活療養	50		217,300	-217,300	0
療養費	46,840	382,541,435	288,944,530	93,540,056	56,849
海外療養費(再掲)	13	423,310	309,550	113,760	0
移送費	2	146,410	146,410	0	0
計	1,642,190	39,964,076,975	30,042,870,923	9,717,626,315	203,579,737

(3) 70歳以上一般分再掲

	件数	費用額	保険者負担分	一部負担金	他法負担分
	件	円	円	円	円
療養の給付等	862,503	21,855,875,660	17,387,879,599	4,409,281,659	58,714,402
食事療養・生活療養(再掲)	15,296	449,652,058	265,523,423	183,666,975	461,660
療養費等	21		93,450	-93,450	0
食事療養・生活療養	21		93,450	-93,450	0
療養費	24,364	209,330,654	167,631,085	41,662,632	36,937
海外療養費(再掲)	1	132,382	105,905	26,477	0
移送費	0	0	0	0	0
計	886,888	22,065,206,314	17,555,604,134	4,450,850,841	58,751,339

(4) 70歳以上現役並み所得者分再掲

	件数	費用額	保険者負担分	一部負担金	他法負担分
	件	円	円	円	円
療養の給付等	43,771	1,095,197,541	761,182,610	326,989,740	7,025,191
食事療養・生活療養(再掲)	640	14,016,125	4,362,945	9,653,180	0
療養費等	0		0	0	0
食事療養・生活療養	0		0	0	0
療養費	1,372	10,766,800	7,584,687	3,182,113	0
海外療養費(再掲)	0	0	0	0	0
移送費	0	0	0	0	0
計	45,143	1,105,964,341	768,767,297	330,171,853	7,025,191

(5) 未就学児分再掲

	件数	費用額	保険者負担分	一部負担金	他法負担分
	件	円	円	円	円
療養の給付等	71,680	860,949,264	686,976,962	48,104,994	125,867,308
食事療養(再掲)	493	3,745,184	1,213,704	2,318,410	213,070
療養費等	0		0	0	0
食事療養	0		0	0	0
療養費	181	3,451,500	2,747,983	691,455	12,062
海外療養費(再掲)	2	20,992	16,792	4,200	0
移送費	0	0	0	0	0
計	71,861	864,400,764	689,724,945	48,796,449	125,879,370

備考					
----	--	--	--	--	--

作成者氏名 徳島県 印

様式 2 1 - 2 国民健康保険事業状況報告書（事業年報）C表集計表（2）

（平成 31 年度）

1公 2組 3計	3
都道府県番号	36
都道府県名	徳島県

2. 高額療養費の状況

		合 算 分		単 独 分			他法併用分	合 計	現物給付分 （再掲）	
		多数該当分	そ の 他	多数該当分	長期疾病分	入 院 分				そ の 他
総 数	件 数	8,232	33,616	20,631	7,119	26,577	20,917	8,408	125,500	72,927
	高額療養費 （円）	178,867,125	320,577,070	1,924,474,481	778,701,386	3,382,105,756	580,900,794	751,293,551	7,916,920,163	7,235,808,781
（再掲） 前 期 高 齢 者 分	件 数	4,761	32,342	8,473	813	17,161	19,248	3,431	86,229	
	高額療養費 （円）	84,000,425	279,973,476	836,926,974	82,025,254	2,096,724,837	464,999,284	213,525,071	4,058,175,321	
（再掲） 70歳以上 一 般 分	件 数	2,177	31,030	1,026	417	11,279	17,683	2,454	66,066	
	高額療養費 （円）	22,207,503	233,966,533	88,692,129	35,716,097	1,097,248,257	386,127,161	104,846,987	1,968,804,667	
（再掲） 70歳以上現役 並み所得者分	件 数	179	241	155	83	255	57	61	1,031	
	高額療養費 （円）	7,273,506	5,411,913	25,849,898	8,126,924	53,010,226	2,291,241	4,034,671	105,998,379	
（再掲） 未就学児分	件 数	17	64	40	0	220	18	59	418	
	高額療養費 （円）	642,141	1,498,103	1,511,073	0	17,042,591	272,403	13,623,865	34,590,176	
長期高額特定疾病該当者数								470 人		

3. 高額介護合算療養費の状況

件 数（件）	88
給付額（円）	2,217,185

4. その他の保険給付の状況

	出産育児給付	葬 祭 給 付	傷 病 手 当 金	出 産 手 当 金	その他任意給付	計
件 数（件）	437	1,004	253	0	1,880	3,574
給付額（円）	179,911,598	24,210,000	24,337,000	0	24,014,305	252,472,903

備 考	
-----	--

作成者氏名 徳島県 印

様式 2 1 - 3 国民健康保険事業状況報告書（事業年報）C表集計表（3）

（平成 31 年度）

1公 2組 3計	3
都道府県番号	36
都道府県名	徳島県

5. 療養の給付等内訳

(1) 全体

	件数	日数	費用額
診療費	件	日	円
入院	53,869	990,591	28,639,093,087
入院外	1,520,718	2,304,550	23,705,736,113
歯科	342,140	635,760	4,659,349,380
小計	1,916,727	3,930,901	57,004,178,580
調剤	776,782	(940,639 枚)	9,908,198,134
食事療養・生活療養	(52,028)	(2,707,412 回)	1,795,163,263
訪問看護	6,474	51,123	597,042,290
合計	2,699,983	3,982,024	69,304,582,267

(2) 前期高齢者分再掲

	件数	日数	費用額
診療費	件	日	円
入院	28,696	466,592	16,098,132,217
入院外	914,112	1,348,743	13,770,946,260
歯科	191,250	363,120	2,657,853,920
小計	1,134,058	2,178,455	32,526,932,397
調剤	459,612	(545,243 枚)	6,054,167,206
食事療養・生活療養	(27,894)	(1,249,979 回)	839,585,167
訪問看護	1,628	14,425	160,704,360
合計	1,595,298	2,192,880	39,581,389,130

(3) 70歳以上一般分再掲

	件数	日数	費用額
診療費	件	日	円
入院	15,759	250,760	8,927,857,984
入院外	497,300	745,100	7,658,206,330
歯科	98,142	188,146	1,384,732,850
小計	611,201	1,184,006	17,970,797,164
調剤	250,519	(312,973 枚)	3,348,575,368
食事療養・生活療養	(15,296)	(668,583 回)	449,652,058
訪問看護	783	7,752	86,851,070
合計	862,503	1,191,758	21,855,875,660

(4) 70歳以上現役並み所得者分再掲

	件数	日数	費用額
診療費	件	日	円
入院	659	8,129	446,794,769
入院外	25,035	36,970	388,591,197
歯科	5,686	10,445	75,525,370
小計	31,380	55,544	910,911,336
調剤	12,369	(14,562 枚)	165,224,220
食事療養・生活療養	(640)	(20,845 回)	14,016,125
訪問看護	22	419	5,045,860
合計	43,771	55,963	1,095,197,541

(5) 未就学児分再掲

	件数	日数	費用額
診療費	件	日	円
入院	717	4,447	290,435,860
入院外	39,714	64,183	379,207,400
歯科	6,324	8,517	58,156,460
小計	46,755	77,147	727,799,720
調剤	24,887	(37,442 枚)	126,643,560
食事療養	(493)	(5,808 回)	3,745,184
訪問看護	38	244	2,760,800
合計	71,680	77,391	860,949,264

備考			
----	--	--	--

作成者氏名 徳島県 印

様式 2 3 (市町村)

国民健康保険退職者医療事業状況報告書 (退職者医療事業年報) E表集計表 (市町村)

退職者医療にかかる一般状況・経理状況
(平成 31 年度)

1公 2組 3計	3
都道府県番号	36
都道府県名	徳島県

○ 一般状況

		本年度末現在	
			(再掲) 未就学児
世帯数	単独世帯	10	
	混合世帯	16	
退職被保険者等数	退職被保険者	26	
	被扶養者	0	0
	計	26	0

		年度平均	
			(再掲) 未就学児
世帯数	単独世帯	87	
	混合世帯	129	
退職被保険者等数	退職被保険者	217	
	被扶養者	10	0
	計	227	0

○ 経理状況

1. 収入状況及び支出状況

収入		支出	
科 目	収入額	科 目	支出額
保険料(税)	円	医療給付費	円
医療給付費分	15,909,090	療養給付費	75,675,169
保険給付費等交付金(普通交付金)	92,584,123	療養費	1,017,781
その他の収入	1,668,742	小計	76,692,950
合計	110,161,955	高額療養費	14,869,717
		高額介護合算療養費	0
		移送費	35,530
		計	91,598,197
		国民健康保険事業費納付金 (医療給付費分)	16,012,393
		その他の支出	546,880
		前年度繰上充用金	0
		合計	108,157,470

2. 保険料(税) 収納状況

	調定額	収納額	還付未済額(別掲)	不納欠損額	未収額	居所不明者分調定額
	円	円	円	円	円	円
現年分	15,861,224	15,465,364	1,400	0	395,860	0
滞納繰越分	40,658,121	8,955,987	0	2,376,788	29,325,346	6,242
計	56,519,345	24,421,351	1,400	2,376,788	29,721,206	6,242

3. 医療給付支払状況

	支払義務額	支払済額	徴収金等	戻入未済額	未払額
	円	円	円	円	円
療養給付費					
計	74,106,686	75,675,169	1,568,483	0	0
現年度分(再掲)	74,106,686	75,675,169	1,568,483	0	0
療養費					
計	1,017,781	1,017,781	0	0	0
現年度分(再掲)	1,017,781	1,017,781	0	0	0
高額療養費	14,777,288	14,869,717	92,429	0	0
高額介護合算療養費	0	0	0	0	0
移送費	35,530	35,530	0	0	0

4. 備考

収納率		
現年分	滞納繰越分	計
%	%	%
97.50	22.03	43.21
備考		

作成者氏名 徳島県 印

様式 2 4 国民健康保険退職者医療事業状況報告書（退職者医療事業年報） F 表集計表（1）

退職者医療にかかる医療給付状況
（平成 31 年度）

1公 2組 3計	3
都道府県番号	36
都道府県名	徳島県

○ 保険給付状況

1. 医療給付の状況

(1) 全体

	件数	費用額	保険者負担分	一部負担金	他法負担分
	件	円	円	円	円
療養の給付等	4,406	106,292,390	74,124,522	28,886,254	3,281,614
食事療養(再掲)	59	1,607,622	842,189	765,433	0
療養費等	0	0	0	0	0
食事療養	0	0	0	0	0
療養費	6	177,465	124,223	53,242	0
補装具	174	1,088,855	762,164	326,691	0
柔道整復師	6	148,716	104,101	44,615	0
アンマ・マッサージ	7	38,990	27,293	11,697	0
ハリ・キュウ	0	0	0	0	0
その他	193	1,454,026	1,017,781	436,245	0
小計	0	0	0	0	0
海外療養費(再掲)	1	35,530	35,530	0	0
移送費	1	35,530	35,530	0	0
計	4,600	107,781,946	75,177,833	29,322,499	3,281,614

(2) 未就学児分再掲

	件数	費用額	保険者負担分	一部負担金	他法負担分
	件	円	円	円	円
療養の給付等	0	0	0	0	0
食事療養(再掲)	0	0	0	0	0
療養費等	0	0	0	0	0
食事療養	0	0	0	0	0
療養費	0	0	0	0	0
海外療養費(再掲)	0	0	0	0	0
移送費	0	0	0	0	0
計	0	0	0	0	0

2. 高額療養費の状況

	件数	合 算 分		単 独 分			他法併用分	合 計	現物給付分 (再掲)
		多数該当分	その他	多数該当分	長期疾病分	入院分			
総数	21	8	34	38	32	6	19	158	116
高額療養費(円)	324,951	109,065	2,787,474	2,955,043	6,289,264	135,681	2,175,810	14,777,288	13,823,660
(再掲)	0	0	0	0	0	0	0	0	0
未就学児分	0	0	0	0	0	0	0	0	0
長期高額特定疾病該当者数								2 人	

3. 高額介護合算療養費の状況

件数(件)	0
給付額(円)	0

備考	
----	--

作成者氏名 徳島県 印

様式 2 4 - 2 国民健康保険退職者医療事業状況報告書（退職者医療事業年報） F 表集計表（2）

退職者医療にかかる医療給付状況
（平成 31 年度）

1公 2組 3計	3
都道府県番号	36
都道府県名	徳島県

4. 療養の給付等内訳

(1) 全体

	退 職 被 保 険 者 分			被 扶 養 者 分		
	件 数	日 数	費 用 額	件 数	日 数	費 用 額
診 療 費	件	日	円	件	日	円
入 院	48	592	29,179,788	12	335	8,824,710
入 院 外	2,441	3,966	39,189,650	68	101	2,435,370
歯 科	623	1,259	8,091,460	25	42	173,960
小 計	3,112	5,817	76,460,898	105	478	11,434,040
調 剤	1,147	(1,432 枚)	14,639,380	18	(21 枚)	98,260
食 事 療 養	(46)	(1,608 回)	954,598	(13)	(1,003 回)	653,024
訪 問 看 護	24	227	2,052,190	0	0	0
合 計	4,283	6,044	94,107,066	123	478	12,185,324

(2) 未就学児分再掲

	被 扶 養 者 分		
	件 数	日 数	費 用 額
診 療 費	件	日	円
入 院	0	0	0
入 院 外	0	0	0
歯 科	0	0	0
小 計	0	0	0
調 剤	0	(0 枚)	0
食 事 療 養	(0)	(0 回)	0
訪 問 看 護	0	0	0
合 計	0	0	0

備 考	
--------	--

作成者氏名 徳島県 印

様式 1 4 (都道府県)

国民健康保険事業状況報告書 (事業年報) B 表 (1) (都道府県)

(平成 31 年度)

都 道 府 県 番 号	36
都 道 府 県 名	徳島県

○ 経理状況

1. 収支状況及び資産・負債等の状況

[1] 収入状況及び支出状況

科 目		収 入			支 出		
		収 入 額	(再掲) 後期高齢者支援金等分	(再掲) 介護分	科 目	支 出 額	(再掲) 後期高齢者支援金等分
		円	円	円	円	円	円
分業費 納付金 及び負担金	一般被保険者分	15,703,019,674			総務費	1,168,435	
	退職被保険者等分	16,117,008			普通交付金	57,034,753,150	
	医療給付費分計	15,719,136,682			特別交付金	2,128,801,000	
	一般被保険者分	4,202,477,271	4,202,477,271		計	59,163,554,150	
	退職被保険者等分	4,647,328	4,647,328		後期高齢者支援金	9,187,502,822	9,187,502,822
	後期高齢者支援金等分計	4,207,124,599	4,207,124,599		事務費拠出金	635,384	635,384
	介護納付金分	1,492,033,250		1,492,033,250	計	9,188,138,206	9,188,138,206
	事業費納付金計	21,418,294,531	4,207,124,599	1,492,033,250	前期高齢者納付金	36,166,700	
	財政安定化基金負担金	0			事務費拠出金	570,216	
	計	21,418,294,531	4,207,124,599	1,492,033,250	計	36,736,916	
国庫負担金	療養給付費等負担金	14,629,578,462	2,956,761,060	1,081,115,752	介護納付金	3,378,486,723	3,378,486,723
	高額医療費負担金	501,257,795			病床転換支援金	0	
	特定健康診査等負担金	26,012,000			事務費拠出金	53,763	
	特定健康診査等負担金	101,937,000			計	53,763	
	財政安定化基金負担金	0			事業費拠出金	49,079,693	
	計	15,258,785,257	2,956,761,060	1,081,115,752	事務費拠出金	64,338	
	普通調整交付金	6,665,451,000	1,343,679,000	553,881,000	計	49,144,031	
	特別調整交付金	1,521,334,000	0	0	財政安定化基金交付金	0	
	保険者努力支援制度交付金	435,498,000			保健事業費	13,142,646	
	財政安定化基金補助金	0			療養給付費等負担金償還金	998,530,505	0
その他	0			療養給付費等交付金償還金	15,180,464	4,366	
計	8,622,283,000	1,343,679,000	553,881,000	特定健康診査等負担金償還金	0	0	
療養給付費等交付金	23,881,068,257	4,300,440,060	1,634,996,752	計	1,013,710,969	4,366	
前期高齢者交付金	22,797,110,556	-52,371,126		その他の支出	935,000		
特別高額医療費共同事業交付金	49,120,511						
特定健康診査等負担金繰入金	101,937,000						
都道府県繰入金	3,932,222,634	831,588,655	304,063,805				
高額医療費負担金繰入金	501,257,795						
職員給与等繰入金	1,168,435						
財政安定化基金支出繰入金	0						
その他	0						
計	4,536,585,864	831,588,655	304,063,805				
療養給付費等交付金返還金	7,290,000						
その他の収入	300,354						
小計(単年度収入) A	72,689,770,073	9,286,782,188	3,431,093,807	小計(単年度支出) B	72,845,070,839	9,188,142,572	3,378,486,723
				単年度収支差 (A-B)	-155,300,766	98,639,616	52,607,084

基金繰入金 C	77,960,000	基金積立金 F	294,385
うち財政安定化基金繰入金 C'	77,960,000	うち財政安定化基金積立金 F'	294,385
財政安定化基金貸付金返還金 N	0	財政安定化基金貸付金 O	0
繰越金 D	992,309,468	前年度繰上充用金 G	0
収入合計 (A+C+N+D)	73,760,039,541	支出合計 (B+F+O+G)	72,845,365,224
		収支差引残 (収入合計-支出合計)	914,674,317
		うち次年度への繰越金 I	914,674,317
		うち基金積立金 J	0

[2] 基金保有額の状況

基金保有額(前年度末) K	1,454,562,096
基金繰入金 C	77,960,000
基金積立金 F	294,385
収支差引残のうち基金積立金 J	0
その他増加額 L	0
その他減少額 M	0
基金保有額 (K-C+F+J+L-M)	1,376,896,481

(再掲) 財政安定化基金保有額

基金保有額(前年度末) K'	1,454,562,096
基金繰入金 C'	77,960,000
基金積立金 F'	294,385
収支差引残のうち基金積立金 J'	0
その他増加額 L'	0
その他減少額 M'	0
基金保有額 (K'-C'+F'+J'+L'-M')	1,376,896,481

[3] 資産・負債等の状況 (年度末現在)

資 産		負 債 及 び 純 資 産	
科 目	金 額	科 目	金 額
基金保有額 a	1,376,896,481	繰上充用金(当年度赤字額) e	0
うち財政安定化基金分	1,376,896,481	その他の負債 g	0
次年度への繰越金 b	914,674,317	負債合計 (e+g)	0
貸付金等 c	0	純資産(資産合計-負債合計)	2,291,570,798
うち財政安定化基金分	0		
その他の資産 d	0		
資産合計 (a+b+c+d)	2,291,570,798		

備考	
----	--

様式14 (都道府県) (つづき)

国民健康保険事業状況報告書 (事業年報) B表 (続) (都道府県)

(平成 31 年度)

都道府県番号	36
都道府県名	徳島県

○ 経理状況

2. 国民健康保険事業費納付金収納状況

		調 定 額	収 納 額	不 納 欠 損 額	未 収 額
		円	円	円	円
国民健康保険事業費 納 付 金	現 年 分	21,397,530,195	21,397,530,195	0	0
	滞 納 繰 越 分	0	0	0	0
	計	21,397,530,195	21,397,530,195	0	0

3. 後期高齢者支援金等支払状況

	支 払 義 務 額	支 払 済 額	徴 収 金 等	戻 入 未 済 額	未 払 額
	円	円	円	円	円
後 期 高 齢 者 支 援 金 等	9,188,138,206	9,188,138,206			0
前 期 高 齢 者 納 付 金 等	36,736,916	36,736,916			0
介 護 納 付 金	3,378,486,723	3,378,486,723			0
病 床 転 換 支 援 金 等	53,763	53,763			0

4. 都道府県標準保険料 (税) 率

医療給付費分	
所得割	均等割
%	円
8.43	48,702

後期高齢者支援金分	
所得割	均等割
%	円
2.66	15,254

介護納付金分	
所得割	均等割
%	円
2.46	18,279

5. 備考

収 納 率		
現 年 分	滞 納 繰 越 分	計
%	%	%
100.00	0.00	100.00
備考		

作成者氏名 徳島県 印

2021/10/19 16:08:07

様式 17 (都道府県)

国民健康保険退職者医療事業状況報告書 (退職者医療事業年報) E表 (1) (都道府県)

退職者医療にかかる経理状況
(平成 31 年度)

都道府県番号	36
都道府県名	徳島県

○ 経理状況

1. 収入状況及び支出状況

収 入		支 出	
科 目	収 入 額	科 目	支 出 額
	円		円
事業費納付金	16,117,008	保険給付費等交付金 (普通交付金)	92,584,123
医療給付費分		療養給付費等交付金償還金	12,448,277
療養給付費交付金	127,095,400	療養給付費等交付金償還金	12,448,277
繰越金	12,448,277	前年度繰上充用金	0
繰越金		前年度繰上充用金	0
保険給付費等交付金返還金	0	合 計	105,032,400
合 計	155,660,685		

2. 国民健康保険事業費納付金収納状況

		調 定 額	収 納 額	不 納 欠 損 額	未 収 額
		円	円	円	円
国民健康保険事業費納付金	現 年 分	20,764,336	20,764,336	0	0
	滞 納 繰 越 分	0	0	0	0
	計	20,764,336	20,764,336	0	0

3. 備考

収 納 率		
現 年 分	滞 納 繰 越 分	計
%	%	%
100.00	0.00	100.00

備考

作成者氏名 徳島県 印

2021/10/19 16:08:08

第3表 保険者別一般状況（その1）

番号	保険者名	事業開始 年月日	世帯数		総被保険者数（A）	
			年度末現在	年間平均	年度末現在	年間平均
	合計	年月日	世帯	世帯	人	人
	公営		103,497	104,912	164,005	167,083
	組合		97,800	99,187	152,658	155,656
			5,697	5,725	11,347	11,427
1	徳島市	昭和23.12.28	31,556	31,977	47,665	48,555
2	鳴門市	昭和31.8.1	8,427	8,563	13,825	14,155
3	小松島市	昭和35.6.1	5,061	5,182	7,931	8,159
4	阿南市	昭和33.5.1	9,123	9,245	14,398	14,629
5	勝浦町	昭和30.3.1	740	750	1,210	1,227
6	上勝町	昭和31.4.1	235	234	343	341
7	佐那河内村	昭和35.6.1	376	379	645	646
8	石井町	昭和31.4.1	3,265	3,291	5,243	5,310
9	神山町	昭和33.5.1	857	872	1,342	1,376
19	牟岐町	昭和24.1.1	739	754	1,105	1,131
23	松茂町	昭和29.8.1	1,818	1,853	3,053	3,129
24	北島町	昭和26.7.1	2,564	2,595	4,104	4,161
25	藍住町	昭和32.4.1	4,171	4,204	6,807	6,969
26	板野町	昭和31.1.1	1,915	1,934	3,232	3,283
27	上板町	昭和33.4.1	1,692	1,707	2,811	2,855
51	吉野川市	平成16.10.1	5,596	5,658	8,693	8,824
52	阿波市	平成17.4.1	5,243	5,322	8,618	8,787
53	美馬市	平成17.3.1	3,782	3,830	5,728	5,827
54	三好市	平成18.3.1	3,640	3,736	5,279	5,446
61	つるぎ町	平成17.3.1	1,260	1,279	1,855	1,907
62	那賀町	平成17.3.1	1,198	1,231	1,824	1,867
63	東みよし町	平成18.3.1	1,775	1,800	2,680	2,747
64	美波町	平成18.3.31	1,105	1,121	1,696	1,720
65	海陽町	平成18.3.1	1,662	1,670	2,571	2,605
301	医師国保	昭和34.4.1	941	944	1,614	1,620
304	建設国保	昭和45.9.1	4,756	4,781	9,733	9,807

退職世帯数 (再掲)					
単独世帯数		混合世帯数		計	
年度末現在	年間平均	年度末現在	年間平均	年度末現在	年間平均
世帯	世帯	世帯	世帯	世帯	世帯
10	87	16	129	26	216
10	87	16	129	26	216
0	0	0	0	0	0
3	19	3	22	6	41
2	11	2	13	4	24
0	6	0	10	0	16
1	7	1	23	2	30
0	1	0	0	0	1
0	0	0	0	0	0
0	1	0	2	0	3
0	4	0	6	0	10
0	1	0	2	0	3
0	1	0	1	0	2
1	2	0	0	1	2
0	5	0	4	0	9
0	4	1	5	1	9
0	1	0	1	0	2
0	0	2	3	2	3
1	7	1	11	2	18
2	5	2	13	4	18
0	8	3	8	3	16
0	1	0	0	0	1
0	0	0	2	0	2
0	0	0	0	0	0
0	1	0	2	0	3
0	2	0	0	0	2
0	0	1	1	1	1
0	0	0	0	0	0
0	0	0	0	0	0

第3表 保険者別一般状況（その2）

番号	保険者名	退職被保険者数						左記以外の者 (A-B)	
		本人		被扶養者		計(B)		年度末現在	年間平均
		年度末現在	年間平均	年度末現在	年間平均	年度末現在	年間平均		
		人	人	人	人	人	人	人	人
	合計	26	217	0	10	26	227	163,979	166,856
	公営	26	217	0	10	26	227	152,632	155,429
	組合	0	0	0	0	0	0	11,347	11,427
1	徳島市	6	42	0	0	6	42	47,659	48,513
2	鳴門市	4	24	0	0	4	24	13,821	14,131
3	小松島市	0	16	0	2	0	18	7,931	8,141
4	阿南市	2	30	0	1	2	31	14,396	14,598
5	勝浦町	0	1	0	0	0	1	1,210	1,226
6	上勝町	0	0	0	0	0	0	343	341
7	佐那河内村	0	3	0	0	0	3	645	643
8	石井町	0	10	0	0	0	10	5,243	5,300
9	神山町	0	2	0	0	0	2	1,342	1,374
19	牟岐町	0	2	0	0	0	2	1,105	1,129
23	松茂町	1	2	0	0	1	2	3,052	3,127
24	北島町	0	9	0	1	0	10	4,104	4,151
25	藍住町	1	9	0	0	1	9	6,806	6,960
26	板野町	0	2	0	1	0	3	3,232	3,280
27	上板町	2	4	0	0	2	4	2,809	2,851
51	吉野川市	2	18	0	1	2	19	8,691	8,805
52	阿波市	4	18	0	1	4	19	8,614	8,768
53	美馬市	3	16	0	2	3	18	5,725	5,809
54	三好市	0	1	0	1	0	2	5,279	5,444
61	つるぎ町	0	2	0	0	0	2	1,855	1,905
62	那賀町	0	0	0	0	0	0	1,824	1,867
63	東みよし町	0	3	0	0	0	3	2,680	2,744
64	美波町	0	2	0	0	0	2	1,696	1,718
65	海陽町	1	1	0	0	1	1	2,570	2,604
301	医師国保	0	0	0	0	0	0	1,614	1,620
304	建設国保	0	0	0	0	0	0	9,733	9,807

事務職員数		保険料 税の別	保険料（税） 徴収回数		一部負担 割合	その他の保険給付		
専任	兼任		回数	備考		出産育児	葬祭給付	その他
人	人		回			円	円	
126	28	料4, 税22						
112	28	料2, 税22						
14	0	料2						
36	3	料	12		・ 一般	※ 1	20,000	
12	0	〃	10		3 割	※ 1	20,000	
6	2	税	8		・ 未就学児	※ 1	20,000	
10	0	〃	8		2 割	※ 1	20,000	
1	0	〃	8		・ 70歳以上（一般）	※ 1	20,000	
1	1	〃	8		2 割	※ 1	20,000	
1	0	〃	8		・ 70歳以上	※ 1	50,000	
5	0	〃	8		(現役並所得者)	※ 1	20,000	
2	0	〃	8		3 割	※ 1	25,000	
2	0	〃	8			※ 1	20,000	
0	3	〃	8			※ 1	20,000	
2	0	〃	8			※ 1	20,000	
1	2	〃	8			※ 1	20,000	
1	1	〃	6			※ 1	20,000	
2	1	〃	8			※ 1	20,000	
4	9	〃	6			※ 1	30,000	
6	0	〃	5			※ 1	20,000	
4	3	〃	8			※ 1	20,000	
7	0	〃	8			※ 1	50,000	
3	0	〃	6			※ 1	20,000	
0	1	〃	6			※ 1	20,000	
3	0	〃	8			※ 1	50,000	
2	1	〃	6			※ 1	20,000	
1	1	〃	8			※ 1	20,000	
3	0	料	12			※ 1	※ 2	傷病手当
11	0	〃	12			420,000	※ 3	傷病手当, 出産手当等

※ 1 産科医保障制度に加入している医療機関で分娩した場合420,000円、それ以外の場合404,000円
 ※ 2 第1種組合員200,000円、その他100,000円
 ※ 3 組合員70,000円、その他50,000円

第4表 保険者別経理状況

(1) 収入決算額

番号	保険者名	保険料(税)	国庫支出金	前期高齢者交付金	都道府県支出金	連合会 支出金	共同事業交付金	保険基盤安定 (保険税軽減 分)
	合計	15,926,521,212	1,896,127,583	255,393,947	0	0	88,468,000	3,165,210,744
	公営	14,274,346,112	21,937,000	0	0	0	0	3,165,210,744
	組合	1,652,175,100	1,874,190,583	255,393,947	0	0	88,468,000	0
1	徳島市	4,551,558,748	2,244,000	0	0	0	0	1,123,940,258
2	鳴門市	1,367,019,876	770,000	0	0	0	0	244,812,669
3	小松島市	783,969,816	1,265,000	0	0	0	0	152,788,240
4	阿南市	1,364,385,981	5,356,000	0	0	0	0	273,802,804
5	勝浦町	103,048,600	411,000	0	0	0	0	17,868,200
6	上勝町	24,180,663	422,000	0	0	0	0	5,059,150
7	佐那河内村	63,278,549	0	0	0	0	0	9,795,104
8	石井町	484,288,908	165,000	0	0	0	0	98,032,014
9	神山町	107,000,818	0	0	0	0	0	27,474,875
19	牟岐町	95,915,840	1,281,000	0	0	0	0	24,176,219
23	松茂町	309,970,473	693,000	0	0	0	0	55,502,575
24	北島町	412,177,936	580,000	0	0	0	0	80,851,600
25	藍住町	667,148,239	770,000	0	0	0	0	137,491,646
26	板野町	334,965,841	1,349,000	0	0	0	0	59,373,440
27	上板町	245,903,678	657,000	0	0	0	0	52,719,250
51	吉野川市	733,175,804	670,000	0	0	0	0	179,234,030
52	阿波市	777,863,063	0	0	0	0	0	182,332,934
53	美馬市	517,757,449	0	0	0	0	0	118,259,125
54	三好市	466,191,976	1,349,000	0	0	0	0	116,996,150
61	つるぎ町	143,575,928	1,316,000	0	0	0	0	39,918,150
62	那賀町	131,687,006	0	0	0	0	0	28,263,840
63	東みよし町	250,337,821	0	0	0	0	0	50,460,925
64	美波町	119,064,631	1,316,000	0	0	0	0	29,717,499
65	海陽町	219,878,468	1,323,000	0	0	0	0	56,340,047
301	医師国保	435,550,300	66,539,141	27,581,446	0	0	20,307,000	0
304	建設国保	1,216,624,800	1,807,651,442	227,812,501	0	0	68,161,000	0

(単位：円)

繰入金					基金等 繰入金	繰越金	その他の収入	合計
一般会計繰入金								
保険基盤安定 (保険者支援 分)	職員給与費等	出産育児	財政安定化支援	その他				
1,655,777,427	1,479,207,826	105,430,245	1,078,752,000	137,640,324	372,742,000	2,866,232,053	163,876,348	88,466,177,859
1,655,777,427	1,479,207,826	105,430,245	1,078,752,000	137,640,324	332,742,000	2,474,511,759	155,961,777	84,153,679,364
0	0	0	0	0	40,000,000	391,720,294	7,914,571	4,312,498,495
556,546,913	623,034,081	43,839,312	341,415,000	16,193,500	0	495,039,973	24,838,077	25,208,543,743
143,125,194	139,844,000	6,979,000	83,046,000	0	67,538,000	65,858,214	11,744,749	7,408,532,401
84,634,659	82,354,453	4,200,000	59,628,000	0	0	10,510,516	11,565,349	4,460,134,492
148,335,677	102,387,716	5,352,660	96,260,000	12,829,061	0	274,623,417	24,789,702	8,080,813,046
9,664,969	7,276,000	840,000	5,077,000	0	0	167,990,240	1,108,165	769,209,537
2,729,999	10,684,177	560,000	2,025,000	0	0	18,015,727	72,738	183,898,136
5,913,660	5,533,076	280,000	1,420,000	3,436,547	0	26,340,834	208,355	395,126,637
52,219,913	39,649,814	3,092,000	37,565,000	737,562	119,187,000	132,614,951	7,476,329	3,020,668,214
13,421,281	18,336,392	1,658,666	10,235,000	0	20,000,000	26,506,840	249,763	812,963,563
12,252,408	27,290,024	280,000	10,612,000	0	0	34,413,953	3,092,867	663,252,408
30,779,960	24,674,000	3,920,000	13,009,000	0	53,408,000	21,074,419	6,140,346	1,510,279,563
45,523,005	0	3,186,216	27,311,000	10,000,000	0	185,463,195	4,790,734	2,167,219,986
73,512,425	0	5,858,747	40,772,000	26,674,654	0	106,927,784	10,063,677	3,438,035,774
34,759,448	21,404,841	3,069,000	22,230,000	25,070,000	0	0	3,412,455	1,729,637,036
28,590,840	0	1,120,000	21,169,000	0	0	54,091,408	1,744,241	1,496,401,228
88,421,252	93,430,711	4,721,124	68,565,000	0	72,609,000	58,306,695	10,816,969	4,657,325,417
98,068,077	83,866,967	4,749,333	66,447,000	0	0	140,546,436	17,721,556	4,689,946,004
63,657,197	57,570,000	4,202,000	47,686,000	16,699,000	0	41,621,972	6,137,250	3,457,009,850
59,003,688	35,000,000	1,120,000	48,100,000	0	0	425,439,401	3,408,970	3,817,607,950
19,490,717	25,445,557	280,000	17,821,000	0	0	56,619,994	1,194,165	1,144,611,312
14,494,411	15,469,801	840,000	11,833,000	0	0	8,292,960	422,141	953,696,509
27,973,162	27,492,000	1,082,187	15,461,000	0	0	112,219,221	1,293,383	1,676,754,256
15,056,137	18,324,698	1,680,000	11,127,000	26,000,000	0	3,945,560	387,414	941,117,030
27,602,435	20,139,518	2,520,000	19,938,000	0	0	8,048,049	3,282,382	1,470,895,272
0	0	0	0	0	0	166,714,381	4,714,888	721,407,156
0	0	0	0	0	40,000,000	225,005,913	3,199,683	3,591,091,339

(2) 都道府県支出金内訳

番号	保険者名	保険給付費等交付金 (普通交付金)	保険給付費等交付金	
			保険者努力支援分	特別調整交付金分
	合計	57,034,753,150	226,640,000	1,251,088,000
	公営	57,034,753,150	226,640,000	1,251,088,000
	組合	-	-	-
1	徳島市	16,947,135,881	58,813,000	133,356,000
2	鳴門市	5,059,126,699	23,629,000	70,230,000
3	小松島市	3,108,785,459	12,590,000	122,578,000
4	阿南市	5,588,428,028	24,071,000	117,111,000
5	勝浦町	428,680,363	1,975,000	20,331,000
6	上勝町	91,453,682	555,000	24,748,000
7	佐那河内村	268,129,512	1,137,000	5,469,000
8	石井町	1,974,843,723	8,742,000	51,377,000
9	神山町	532,281,928	2,466,000	28,566,000
19	牟岐町	429,653,097	1,894,000	18,750,000
23	松茂町	967,380,790	3,823,000	2,850,000
24	北島町	1,373,598,300	6,547,000	10,034,000
25	藍住町	2,298,722,602	11,015,000	40,948,000
26	板野町	1,194,568,011	3,744,000	11,246,000
27	上板町	1,062,721,811	3,539,000	18,058,000
51	吉野川市	3,243,518,832	14,404,000	58,615,000
52	阿波市	3,265,469,638	12,905,000	20,057,000
53	美馬市	2,426,990,857	9,358,000	116,056,000
54	三好市	2,435,896,765	7,793,000	186,483,000
61	つるぎ町	786,680,801	2,701,000	46,113,000
62	那賀町	686,405,350	3,308,000	36,674,000
63	東みよし町	1,123,230,557	4,038,000	46,182,000
64	美波町	672,092,091	2,738,000	36,009,000
65	海陽町	1,068,958,373	4,855,000	29,247,000
301	医師国保	-	-	-
304	建設国保	-	-	-

(単位：円)

(特別交付金)		財政安定化基金交付金	その他	合 計
都道府県繰入金 (2号分)	特定健康診査等負担金			
440,405,000	210,668,000	0	111,244,000	59,274,798,150
440,405,000	210,668,000	0	108,608,000	59,272,162,150
-	-	-	2,636,000	2,636,000
197,156,000	55,790,000	0	37,643,000	17,429,893,881
67,471,000	17,810,000	0	39,528,000	5,277,794,699
11,671,000	13,594,000	0	0	3,269,218,459
24,196,000	18,884,000	0	0	5,772,690,028
2,689,000	2,250,000	0	0	455,925,363
2,616,000	776,000	0	0	120,148,682
3,107,000	1,078,000	0	0	278,920,512
1,767,000	8,910,000	0	0	2,045,639,723
20,671,000	2,946,000	0	1,149,000	588,079,928
1,341,000	2,300,000	0	0	453,938,097
10,847,000	3,478,000	0	2,729,000	991,107,790
1,987,000	5,170,000	0	0	1,397,336,300
10,899,000	7,232,000	0	0	2,368,816,602
10,581,000	3,864,000	0	0	1,224,003,011
2,757,000	3,330,000	0	0	1,090,405,811
10,570,000	12,268,000	0	7,999,000	3,347,374,832
6,841,000	13,078,000	0	0	3,318,350,638
20,853,000	10,162,000	0	0	2,583,419,857
13,360,000	7,190,000	0	10,276,000	2,660,998,765
666,000	2,722,000	0	67,000	838,949,801
11,292,000	4,714,000	0	0	742,393,350
5,362,000	4,606,000	0	7,016,000	1,190,434,557
437,000	3,222,000	0	0	714,498,091
1,268,000	5,294,000	0	2,201,000	1,111,823,373
-	-	-	0	0
-	-	-	2,636,000	2,636,000

(3) 支出決算額

番号	保険者名	総務費	保険給付費	後期高齢者 支援金等	前期高齢者 納付金等	財政安定化 基金拠出金	国民健康保険 事業費納付金	介護納付金	共同事業拠出金
	合計	1,928,664,710	59,729,053,767	694,057,847	2,762,224	0	21,418,294,531	322,273,632	77,858,000
	公営	1,779,787,188	57,253,025,629	0	0	0	21,418,294,531	0	0
	組合	148,877,522	2,476,028,138	694,057,847	2,762,224	0	0	322,273,632	77,858,000
1	徳島市	633,065,131	17,019,244,534	0	0	0	6,833,618,142	0	0
2	鳴門市	147,129,018	5,073,759,050	0	0	0	2,101,686,627	0	0
3	小松島市	87,706,847	3,117,936,081	0	0	0	1,149,429,413	0	0
4	阿南市	120,991,868	5,609,910,030	0	0	0	2,000,180,230	0	0
5	勝浦町	15,934,662	430,242,464	0	0	0	161,778,426	0	0
6	上勝町	13,357,977	92,397,837	0	0	0	38,543,255	0	0
7	佐那河内村	9,326,923	268,950,379	0	0	0	79,068,854	0	0
8	石井町	64,806,147	1,982,831,754	0	0	0	709,759,263	0	0
9	神山町	20,161,784	535,034,179	0	0	0	197,122,719	0	0
19	牟岐町	28,508,644	433,048,909	0	0	0	153,609,184	0	0
23	松茂町	27,403,068	975,057,156	0	0	0	440,231,460	0	0
24	北島町	21,028,655	1,378,884,478	0	0	0	526,091,752	0	0
25	藍住町	29,432,997	2,311,298,433	0	0	0	943,284,577	0	0
26	板野町	38,640,961	1,200,137,732	0	0	0	474,957,625	0	0
27	上板町	10,985,481	1,065,731,184	0	0	0	355,589,840	0	0
51	吉野川市	128,605,234	3,257,369,418	0	0	0	1,160,048,240	0	0
52	阿波市	104,565,984	3,273,988,969	0	0	0	1,080,138,047	0	0
53	美馬市	74,043,545	2,435,030,227	0	0	0	811,320,900	0	0
54	三好市	70,590,749	2,440,411,610	0	0	0	758,089,638	0	0
61	つるぎ町	41,392,284	787,469,643	0	0	0	259,311,858	0	0
62	那賀町	16,489,723	688,014,121	0	0	0	201,205,750	0	0
63	東みよし町	32,992,601	1,126,259,868	0	0	0	410,467,207	0	0
64	美波町	20,566,513	674,792,567	0	0	0	231,399,690	0	0
65	海陽町	22,060,392	1,075,225,006	0	0	0	341,361,834	0	0
301	医師国保	38,027,609	319,142,092	94,080,065	375,548	0	0	50,493,319	11,218,000
304	建設国保	110,849,913	2,156,886,046	599,977,782	2,386,676	0	0	271,780,313	66,640,000

(単位：円)

保健事業費	保険給付費等 交付金償還金	直診勘定 繰出金	基金等積立金	公 債 費	その他の支出	前 年 度 繰上充用金	合 計	収支差引残	基金等保有額 (5月31日現在)
741,269,386	7,290,000	147,983,013	636,030,928	0	130,676,651	18,347,018	85,854,561,707	2,611,616,152	5,312,685,139
648,330,794	7,290,000	147,983,013	616,030,928	0	60,372,307	18,347,018	81,949,461,408	2,204,217,956	4,370,518,739
92,938,592	0	0	20,000,000	0	70,304,344	0	3,905,100,299	407,398,196	942,166,400
171,545,688	93,000	0	0	0	13,812,629	0	24,671,379,124	537,164,619	380,000,000
49,239,852	2,702,000	0	51,000	0	2,775,541	0	7,377,343,088	31,189,313	204,962,000
40,468,999	946,000	0	144,429	0	2,168,546	0	4,398,800,315	61,334,177	143,396,160
64,204,601	572,000	13,984,013	266,000,000	0	3,481,264	0	8,079,324,006	1,489,040	331,324,176
11,592,440	0	3,464,000	20,260	0	545,730	0	623,577,982	145,631,555	100,436,728
3,528,082	0	14,591,000	25,538	0	39,210	0	162,482,899	21,415,237	221,310,275
2,967,672	0	0	82,440	0	12,350	0	360,408,618	34,718,019	76,524,001
21,241,788	0	0	132,615,000	0	3,644,330	0	2,914,898,282	105,769,932	707,597,000
10,953,269	0	0	28,000,000	0	272,340	0	791,544,291	21,419,272	83,110,000
9,189,529	0	0	0	0	129,760	0	624,486,026	38,766,382	20,000,000
10,133,767	256,000	0	0	0	3,908,715	0	1,456,990,166	53,289,397	56,479,631
25,092,394	262,000	0	100,000,000	0	898,500	0	2,052,257,779	114,962,207	250,000,000
24,515,286	824,000	0	0	0	1,568,940	0	3,310,924,233	127,111,541	118,304,235
12,207,055	158,000	0	0	0	1,590,140	18,347,018	1,746,038,531	-16,401,495	0
13,470,241	55,000	0	15,014,137	0	1,965,130	0	1,462,811,013	33,590,215	156,396,706
34,258,076	0	0	403,096	0	1,946,880	0	4,582,630,944	74,694,473	281,939,281
32,369,955	1,260,000	0	40,216,487	0	2,907,000	0	4,535,446,442	154,499,562	411,493,739
42,658,575	0	22,066,000	27,034,102	0	2,810,997	0	3,414,964,346	42,045,504	349,969,877
20,183,276	0	66,655,000	123,208	0	3,565,530	0	3,359,619,011	457,988,939	160,977,506
8,724,409	8,000	5,528,000	0	0	2,046,900	0	1,104,481,094	40,130,218	0
10,232,383	0	18,494,000	6,000,231	0	1,728,390	0	942,164,598	11,531,911	6,063,599
9,491,435	154,000	0	20,000	0	7,437,529	0	1,586,822,640	89,931,616	133,779,000
9,229,860	0	3,201,000	0	0	205,256	0	939,394,886	1,722,144	0
10,832,162	0	0	281,000	0	910,700	0	1,450,671,094	20,224,178	176,454,825
22,617,564	0	0	20,000,000	0	5,373,141	0	561,327,338	160,079,818	560,854,400
70,321,028	0	0	0	0	64,931,203	0	3,343,772,961	247,318,378	381,312,000

(4) 保険給付費内訳 (その1)

番号	保険者名	一般被保険者分				
		療養給付費	療 養 費	小 計	高額療養費	高額介護合算療養費
	合 計	50,691,033,733	515,861,911	51,206,895,644	7,921,196,412	2,217,185
	公 営	48,595,617,513	487,711,205	49,083,328,718	7,660,465,238	2,217,185
	組 合	2,095,416,220	28,150,706	2,123,566,926	260,731,174	0
1	徳 島 市	14,461,079,123	156,075,712	14,617,154,835	2,236,814,113	8,303
2	鳴 門 市	4,313,364,192	46,507,135	4,359,871,327	672,367,403	460,154
3	小 松 島 市	2,663,516,485	29,618,230	2,693,134,715	401,494,841	132,641
4	阿 南 市	4,749,522,881	44,146,230	4,793,669,111	769,562,279	561,632
5	勝 浦 町	363,178,639	5,586,520	368,765,159	58,034,518	37,268
6	上 勝 町	79,737,894	1,232,579	80,970,473	10,064,972	0
7	佐 那 河 内 村	223,763,176	3,894,261	227,657,437	38,991,495	0
8	石 井 町	1,693,225,944	17,956,207	1,711,182,151	252,950,912	178,861
9	神 山 町	450,949,179	3,488,459	454,437,638	75,195,969	0
19	牟 岐 町	370,872,148	2,646,499	373,518,647	57,042,971	32,997
23	松 茂 町	843,336,830	8,255,299	851,592,129	114,254,476	74,532
24	北 島 町	1,174,190,975	12,377,646	1,186,568,621	168,784,907	42,858
25	藍 住 町	1,975,927,880	22,901,574	1,998,829,454	290,018,378	0
26	板 野 町	1,031,595,357	9,741,676	1,041,337,033	148,169,834	58,966
27	上 板 町	903,417,394	12,800,276	916,217,670	141,642,515	15,287
51	吉 野 川 市	2,767,438,344	25,352,585	2,792,790,929	436,475,166	321,927
52	阿 波 市	2,754,856,634	30,626,872	2,785,483,506	461,265,345	128,311
53	美 馬 市	2,053,183,037	15,144,305	2,068,327,342	341,675,275	39,619
54	三 好 市	2,047,477,826	12,655,370	2,060,133,196	364,448,593	68,624
61	つ る ぎ 町	665,667,436	4,425,635	670,093,071	113,915,050	34,018
62	那 賀 町	594,283,635	3,758,344	598,041,979	85,401,027	0
63	東 み よ し 町	945,230,764	7,853,299	953,084,063	166,016,084	20,079
64	美 波 町	570,771,858	3,048,234	573,820,092	95,768,911	1,108
65	海 陽 町	899,029,882	7,618,258	906,648,140	160,110,204	0
301	医 師 国 保	286,953,018	1,151,770	288,104,788	25,025,221	0
304	建 設 国 保	1,808,463,202	26,998,936	1,835,462,138	235,705,953	0

(単位：円)

移送費	出産育児諸費	葬祭諸費	育児諸費	その他	計
323,425	182,125,541	24,210,000	0	48,386,147	59,385,354,354
270,505	155,233,991	22,600,000	0	0	56,924,115,637
52,920	26,891,550	1,610,000	0	48,386,147	2,461,238,717
0	65,787,948	5,560,000	0	0	16,925,325,199
0	10,500,000	1,600,000	0	0	5,044,798,884
0	6,300,000	900,000	0	0	3,101,962,197
0	8,032,980	1,840,000	0	0	5,573,666,002
0	1,260,000	120,000	0	0	428,216,945
0	840,000	20,000	0	0	91,895,445
0	420,000	300,000	0	0	267,368,932
0	4,637,011	680,000	0	0	1,969,628,935
0	2,488,000	100,000	0	0	532,221,607
0	420,000	120,000	0	0	431,134,615
0	2,940,000	340,000	0	0	969,201,137
0	4,779,325	400,000	0	0	1,360,575,711
80,920	8,788,120	880,000	0	0	2,298,596,872
0	4,605,890	480,000	0	0	1,194,651,723
0	2,101,050	420,000	0	0	1,060,396,522
0	7,081,686	2,010,000	0	0	3,238,679,708
0	7,127,360	1,260,000	0	0	3,255,264,522
0	6,302,940	820,000	0	0	2,417,165,176
0	1,260,000	2,200,000	0	0	2,428,110,413
0	420,000	340,000	0	0	784,802,139
0	1,260,630	300,000	0	0	685,003,636
146,410	1,623,281	1,350,000	0	0	1,122,239,917
0	2,521,260	160,000	0	0	672,271,371
43,175	3,736,510	400,000	0	0	1,070,938,029
0	3,360,000	200,000	0	435,000	317,125,009
52,920	23,531,550	1,410,000	0	47,951,147	2,144,113,708

(4) 保険給付費内訳 (その2)

番号	保険者名	退職被保険者等分				移送費	小計
		療養給付費療養費	高額療養費	高額介護合算療養費			
	合計	76,692,950	14,869,717	0	35,530	91,598,197	
	公営	76,692,950	14,869,717	0	35,530	91,598,197	
	組合	-	-	-	-	-	
1	徳島市	18,647,710	3,446,154	0	0	22,093,864	
2	鳴門市	6,620,721	169,690	0	0	6,790,411	
3	小松島市	2,857,483	174,210	0	0	3,031,693	
4	阿南市	12,004,181	2,884,184	0	35,530	14,923,895	
5	勝浦町	17,836	0	0	0	17,836	
6	上勝町	0	0	0	0	0	
7	佐那河内村	400,505	37,728	0	0	438,233	
8	石井町	2,603,889	374,706	0	0	2,978,595	
9	神山町	731,633	0	0	0	731,633	
19	牟岐町	201,859	0	0	0	201,859	
23	松茂町	153,020	0	0	0	153,020	
24	北島町	8,539,452	3,075,257	0	0	11,614,709	
25	藍住町	1,274,344	0	0	0	1,274,344	
26	板野町	156,191	0	0	0	156,191	
27	上板町	724,255	0	0	0	724,255	
51	吉野川市	4,123,771	587,101	0	0	4,710,872	
52	阿波市	5,685,786	1,084,406	0	0	6,770,192	
53	美馬市	7,707,691	1,697,372	0	0	9,405,063	
54	三好市	3,379,026	1,281,309	0	0	4,660,335	
61	つるぎ町	75,033	0	0	0	75,033	
62	那賀町	29,778	0	0	0	29,778	
63	東みよし町	323,519	57,600	0	0	381,119	
64	美波町	329,329	0	0	0	329,329	
65	海陽町	105,938	0	0	0	105,938	
301	医師国保	-	-	-	-	-	
304	建設国保	-	-	-	-	-	

(5) 国民健康保険事業費納付金

(単位：円)

審査支払 手数料	合計
252,101,216	59,729,053,767
237,311,795	57,253,025,629
14,789,421	2,476,028,138
71,825,471	17,019,244,534
22,169,755	5,073,759,050
12,942,191	3,117,936,081
21,320,133	5,609,910,030
2,007,683	430,242,464
502,392	92,397,837
1,143,214	268,950,379
10,224,224	1,982,831,754
2,080,939	535,034,179
1,712,435	433,048,909
5,702,999	975,057,156
6,694,058	1,378,884,478
11,427,217	2,311,298,433
5,329,818	1,200,137,732
4,610,407	1,065,731,184
13,978,838	3,257,369,418
11,954,255	3,273,988,969
8,459,988	2,435,030,227
7,640,862	2,440,411,610
2,592,471	787,469,643
2,980,707	688,014,121
3,638,832	1,126,259,868
2,191,867	674,792,567
4,181,039	1,075,225,006
2,017,083	319,142,092
12,772,338	2,156,886,046

国民健康保険事業費納付金			
医療給付費分	後期高齢者支援金分	介護納付金分	計
15,719,136,682	4,207,124,599	1,492,033,250	21,418,294,531
15,719,136,682	4,207,124,599	1,492,033,250	21,418,294,531
-	-	-	-
4,997,369,816	1,336,095,295	500,153,031	6,833,618,142
1,526,384,875	421,724,995	153,576,757	2,101,686,627
847,568,559	216,960,378	84,900,476	1,149,429,413
1,465,779,187	399,712,138	134,688,905	2,000,180,230
113,017,380	35,292,098	13,468,948	161,778,426
26,265,069	8,888,377	3,389,809	38,543,255
54,881,472	18,022,600	6,164,782	79,068,854
517,901,577	141,879,612	49,978,074	709,759,263
151,522,831	33,167,528	12,432,360	197,122,719
118,596,346	26,914,359	8,098,479	153,609,184
316,283,087	92,242,973	31,705,400	440,231,460
361,424,134	126,282,515	38,385,103	526,091,752
682,140,517	198,686,745	62,457,315	943,284,577
349,737,094	92,014,889	33,205,642	474,957,625
252,066,158	76,779,029	26,744,653	355,589,840
861,516,462	224,605,911	73,925,867	1,160,048,240
784,838,090	213,356,681	81,943,276	1,080,138,047
626,511,117	139,045,660	45,764,123	811,320,900
581,786,686	134,121,741	42,181,211	758,089,638
202,134,126	42,574,080	14,603,652	259,311,858
140,982,942	48,766,058	11,456,750	201,205,750
318,342,186	69,524,871	22,600,150	410,467,207
172,501,114	42,976,436	15,922,140	231,399,690
249,585,857	67,489,630	24,286,347	341,361,834
-	-	-	-
-	-	-	-

第5表 保険料(税)収納状況
(1) 総被保険者分

番号	保険者名	現年度分						収納率 %
		調定額	収納額	還付未済額 (別掲)	不納 欠損額	未収額	居所不明者分 調定額	
	合計	16,009,644,290	15,158,512,778	9,077,190	88,600	851,042,912	972,300	94.69
	公営	14,357,142,590	13,506,493,178	9,077,190	88,600	850,560,812	972,300	94.08
	組合	1,652,501,700	1,652,019,600	0	0	482,100	0	99.97
1	徳島市	4,628,436,490	4,204,173,303	6,526,590	0	424,263,187	972,300	90.85
2	鳴門市	1,399,223,500	1,333,365,034	0	0	65,858,466	0	95.29
3	小松島市	775,210,500	748,876,120	0	0	26,334,380	0	96.60
4	阿南市	1,356,820,500	1,296,824,112	2,188,600	0	59,996,388	0	95.58
5	勝浦町	103,033,400	100,283,200	0	0	2,750,200	0	97.33
6	上勝町	24,064,500	23,557,100	0	0	507,400	0	97.89
7	佐那河内村	62,846,600	61,930,800	0	0	915,800	0	98.54
8	石井町	472,907,800	454,915,457	0	0	17,992,343	0	96.20
9	神山町	107,864,700	105,197,218	0	0	2,667,482	0	97.53
19	牟岐町	96,992,000	91,273,300	5,000	0	5,718,700	0	94.10
23	松茂町	306,659,600	292,479,200	10,100	0	14,180,400	0	95.38
24	北島町	413,022,200	398,632,262	80,800	0	14,389,938	0	96.52
25	藍住町	664,104,400	636,222,248	0	0	27,882,152	0	95.80
26	板野町	327,992,800	314,662,700	0	0	13,330,100	0	95.94
27	上板町	246,172,400	233,124,900	5,200	0	13,047,500	0	94.70
51	吉野川市	741,644,200	705,207,060	18,200	0	36,437,140	0	95.09
52	阿波市	782,348,200	738,391,693	42,500	88,600	43,867,907	0	94.38
53	美馬市	515,505,500	498,417,249	0	0	17,088,251	0	96.69
54	三好市	465,984,000	443,563,768	0	0	22,420,232	0	95.19
61	つるぎ町	142,762,500	134,160,800	0	0	8,601,700	0	93.97
62	那賀町	130,130,600	127,221,800	2,400	0	2,908,800	0	97.76
63	東みよし町	248,832,800	241,532,900	0	0	7,299,900	0	97.07
64	美波町	119,574,400	114,386,820	0	0	5,187,580	0	95.66
65	海陽町	225,009,000	208,094,134	197,800	0	16,914,866	0	92.48
301	医師国保	435,550,300	435,550,300	0	0	0	0	100.00
304	建設国保	1,216,951,400	1,216,469,300	0	0	482,100	0	99.96

(単位：円)

滞納繰越分						
調定額	収納額	還付未済額 (別掲)	不納欠損額	未収額	居所不明者分 調定額	収納率 %
2,697,293,694	758,781,254	149,990	301,913,067	1,636,599,373	10,718,060	28.24
2,696,906,794	758,625,754	149,990	301,889,467	1,636,391,573	10,718,060	28.24
386,900	155,500	0	23,600	207,800	0	40.19
1,096,743,071	340,738,765	120,090	152,073,470	603,930,836	10,718,060	31.37
139,834,959	33,654,842	0	40,726,970	65,453,147	0	24.07
165,898,254	35,093,696	0	4,268,411	126,536,147	0	21.15
194,953,747	65,367,069	6,200	27,441,445	102,145,233	0	33.53
9,205,728	2,765,400	0	323,700	6,116,628	0	30.04
2,414,975	623,563	0	0	1,791,412	0	25.82
2,029,349	1,347,749	0	2,000	679,600	0	66.41
116,973,898	29,373,451	0	5,038,171	82,562,276	0	25.11
5,622,162	1,803,600	0	358,400	3,460,162	0	32.08
18,083,676	4,637,540	0	1,546,400	11,899,736	0	25.64
76,475,543	17,477,273	3,900	2,340,800	56,657,470	0	22.85
45,716,679	13,464,874	0	3,207,201	29,044,604	0	29.45
139,181,147	30,925,991	0	5,882,300	102,372,856	0	22.22
64,801,360	20,303,141	0	5,303,900	39,194,319	0	31.33
45,557,247	12,773,578	0	3,283,620	29,500,049	0	28.04
119,258,912	27,950,544	0	14,305,655	77,002,713	0	23.44
135,373,960	39,427,970	900	12,572,606	83,373,384	0	29.13
59,904,245	19,340,200	0	6,640,886	33,923,159	0	32.29
102,656,889	22,628,208	0	6,360,011	73,668,670	0	22.04
30,100,971	9,415,128	0	506,900	20,178,943	0	31.28
16,089,408	4,462,806	0	306,700	11,319,902	0	27.74
35,216,242	8,804,921	0	1,728,600	24,682,721	0	25.00
21,629,575	4,677,811	0	2,971,343	13,980,421	0	21.63
53,184,797	11,567,634	18,900	4,699,978	36,917,185	0	21.75
0	0	0	0	0	0	0.00
386,900	155,500	0	23,600	207,800	0	40.19

(2) 一般被保険者分

番号	保険者名	現年度分						収納率 %
		調定額	収納額	還付未済額 (別掲)	不納 欠損額	未収額	居所不明者分 調定額	
	合計	15,993,783,066	15,143,047,414	9,075,790	88,600	850,647,052	972,300	94.69
	公営	14,341,281,366	13,491,027,814	9,075,790	88,600	850,164,952	972,300	94.08
	組合	1,652,501,700	1,652,019,600	0	0	482,100	0	99.97
1	徳島市	4,623,426,058	4,199,373,050	6,525,190	0	424,053,008	972,300	90.85
2	鳴門市	1,397,716,561	1,331,995,335	0	0	65,721,226	0	95.30
3	小松島市	774,004,591	747,677,019	0	0	26,327,572	0	96.60
4	阿南市	1,355,220,846	1,295,224,458	2,188,600	0	59,996,388	0	95.57
5	勝浦町	102,913,897	100,163,697	0	0	2,750,200	0	97.33
6	上勝町	24,064,500	23,557,100	0	0	507,400	0	97.89
7	佐那河内村	62,769,277	61,853,477	0	0	915,800	0	98.54
8	石井町	472,358,449	454,381,050	0	0	17,977,399	0	96.19
9	神山町	107,781,000	105,113,518	0	0	2,667,482	0	97.53
19	牟岐町	96,836,271	91,117,571	5,000	0	5,718,700	0	94.09
23	松茂町	306,539,000	292,358,600	10,100	0	14,180,400	0	95.37
24	北島町	412,588,278	398,202,395	80,800	0	14,385,883	0	96.51
25	藍住町	663,271,710	635,396,226	0	0	27,875,484	0	95.80
26	板野町	327,823,666	314,504,832	0	0	13,318,834	0	95.94
27	上板町	245,925,311	232,877,811	5,200	0	13,047,500	0	94.69
51	吉野川市	740,565,213	704,128,073	18,200	0	36,437,140	0	95.08
52	阿波市	781,420,650	737,468,233	42,500	88,600	43,863,817	0	94.38
53	美馬市	514,508,228	497,419,977	0	0	17,088,251	0	96.68
54	三好市	465,827,217	443,406,985	0	0	22,420,232	0	95.19
61	つるぎ町	142,725,084	134,123,994	0	0	8,601,090	0	93.97
62	那賀町	130,130,600	127,221,800	2,400	0	2,908,800	0	97.76
63	東みよし町	248,515,599	241,215,699	0	0	7,299,900	0	97.06
64	美波町	119,372,934	114,185,354	0	0	5,187,580	0	95.65
65	海陽町	224,976,426	208,061,560	197,800	0	16,914,866	0	92.48
301	医師国保	435,550,300	435,550,300	0	0	0	0	100.00
304	建設国保	1,216,951,400	1,216,469,300	0	0	482,100	0	99.96

(単位：円)

滞納繰越分						
調定額	収納額	還付未済額 (別掲)	不納欠損額	未収額	居所不明者分 調定額	収納率 %
2,656,635,573	749,825,267	149,990	299,536,279	1,607,274,027	10,711,818	28.22
2,656,248,673	749,669,767	149,990	299,512,679	1,607,066,227	10,711,818	28.22
386,900	155,500	0	23,600	207,800	0	40.19
1,089,927,895	338,535,383	120,090	150,877,883	600,514,629	10,711,818	31.37
138,031,434	33,259,877	0	40,191,211	64,580,346	0	24.10
164,355,761	34,689,467	0	4,268,411	125,397,883	0	21.11
192,566,133	64,543,513	6,200	27,390,445	100,632,175	0	33.52
9,205,728	2,765,400	0	323,700	6,116,628	0	30.04
2,414,975	623,563	0	0	1,791,412	0	25.82
2,027,206	1,345,606	0	2,000	679,600	0	66.38
101,104,603	28,502,248	0	5,006,401	67,595,954	0	28.19
5,622,162	1,803,600	0	358,400	3,460,162	0	32.08
18,055,805	4,609,669	0	1,546,400	11,899,736	0	25.53
75,673,417	17,065,994	3,900	2,340,800	56,266,623	0	22.55
44,902,915	13,028,637	0	3,207,201	28,667,077	0	29.02
136,100,915	30,643,732	0	5,878,400	99,578,783	0	22.52
64,068,655	20,075,570	0	5,267,900	38,725,185	0	31.33
45,031,308	12,390,221	0	3,276,979	29,364,108	0	27.51
118,035,402	27,524,201	0	14,222,455	76,288,746	0	23.32
132,127,424	38,144,769	900	12,380,290	81,602,365	0	28.87
59,857,430	19,303,485	0	6,630,786	33,923,159	0	32.25
101,858,227	22,200,254	0	6,360,011	73,297,962	0	21.80
30,017,826	9,414,540	0	488,900	20,114,386	0	31.36
16,075,121	4,457,095	0	302,900	11,315,126	0	27.73
34,645,137	8,730,667	0	1,544,200	24,370,270	0	25.20
21,593,475	4,641,711	0	2,971,343	13,980,421	0	21.50
52,949,719	11,370,565	18,900	4,675,663	36,903,491	0	21.47
0	0	0	0	0	0	0.00
386,900	155,500	0	23,600	207,800	0	40.19

(3) 退職被保険者等分

番号	保険者名	現年度分						収納率 %
		調定額	収納額	還付未済額 (別掲)	不納 欠損額	未収額	居所不明者分 調定額	
	合計	15,861,224	15,465,364	1,400	0	395,860	0	97.50
	公営	15,861,224	15,465,364	1,400	0	395,860	0	97.50
	組合	-	-	-	-	-	-	-
1	徳島市	5,010,432	4,800,253	1,400	0	210,179	0	95.81
2	鳴門市	1,506,939	1,369,699	0	0	137,240	0	90.89
3	小松島市	1,205,909	1,199,101	0	0	6,808	0	99.44
4	阿南市	1,599,654	1,599,654	0	0	0	0	100.00
5	勝浦町	119,503	119,503	0	0	0	0	100.00
6	上勝町	0	0	0	0	0	0	-
7	佐那河内村	77,323	77,323	0	0	0	0	100.00
8	石井町	549,351	534,407	0	0	14,944	0	97.28
9	神山町	83,700	83,700	0	0	0	0	100.00
19	牟岐町	155,729	155,729	0	0	0	0	100.00
23	松茂町	120,600	120,600	0	0	0	0	100.00
24	北島町	433,922	429,867	0	0	4,055	0	99.07
25	藍住町	832,690	826,022	0	0	6,668	0	99.20
26	板野町	169,134	157,868	0	0	11,266	0	93.34
27	上板町	247,089	247,089	0	0	0	0	100.00
51	吉野川市	1,078,987	1,078,987	0	0	0	0	100.00
52	阿波市	927,550	923,460	0	0	4,090	0	99.56
53	美馬市	997,272	997,272	0	0	0	0	100.00
54	三好市	156,783	156,783	0	0	0	0	100.00
61	つるぎ町	37,416	36,806	0	0	610	0	98.37
62	那賀町	0	0	0	0	0	0	-
63	東みよし町	317,201	317,201	0	0	0	0	100.00
64	美波町	201,466	201,466	0	0	0	0	100.00
65	海陽町	32,574	32,574	0	0	0	0	100.00
301	医師国保	-	-	-	-	-	-	-
304	建設国保	-	-	-	-	-	-	-

(単位：円)

滞納繰越分						
調定額	収納額	還付未済額 (別掲)	不納欠損額	未収額	居所不明者分 調定額	収納率 %
40,658,121	8,955,987	0	2,376,788	29,325,346	6,242	22.03
40,658,121	8,955,987	0	2,376,788	29,325,346	6,242	22.03
-	-	-	-	-	-	-
6,815,176	2,203,382	0	1,195,587	3,416,207	6,242	32.36
1,803,525	394,965	0	535,759	872,801	0	21.90
1,542,493	404,229	0	0	1,138,264	0	26.21
2,387,614	823,556	0	51,000	1,513,058	0	34.49
0	0	0	0	0	0	-
0	0	0	0	0	0	-
2,143	2,143	0	0	0	0	100.00
15,869,295	871,203	0	31,770	14,966,322	0	5.49
0	0	0	0	0	0	-
27,871	27,871	0	0	0	0	100.00
802,126	411,279	0	0	390,847	0	51.27
813,764	436,237	0	0	377,527	0	53.61
3,080,232	282,259	0	3,900	2,794,073	0	9.16
732,705	227,571	0	36,000	469,134	0	31.06
525,939	383,357	0	6,641	135,941	0	72.89
1,223,510	426,343	0	83,200	713,967	0	34.85
3,246,536	1,283,201	0	192,316	1,771,019	0	39.53
46,815	36,715	0	10,100	0	0	78.43
798,662	427,954	0	0	370,708	0	53.58
83,145	588	0	18,000	64,557	0	0.71
14,287	5,711	0	3,800	4,776	0	39.97
571,105	74,254	0	184,400	312,451	0	13.00
36,100	36,100	0	0	0	0	100.00
235,078	197,069	0	24,315	13,694	0	83.83
-	-	-	-	-	-	-
-	-	-	-	-	-	-

第6表 保険者別保険料(税)賦課徴収状況

(1) 総被保険者分(医療給付費分)(その1)

番号	保険者名	保険料 (税) 賦課方式	保 険 料 (税) 算					
			所 得 割		資 産 割		均 等 割	
			金 額	割 合	金 額	割 合	金 額	割 合
		方式		%		%		%
	合 計		6,072,139	43.66	1,462,154	10.51	4,241,715	30.50
	公 営		6,072,139	43.66	1,462,154	10.51	4,241,715	30.50
	組 合		-	-	-	-	-	-
1	徳 島 市	4	2,026,627	43.12	482,155	10.26	1,529,118	32.53
2	鳴 門 市	4	664,586	50.58	126,183	9.60	342,911	26.09
3	小 松 島 市	4	309,236	43.45	87,130	12.24	191,199	26.87
4	阿 南 市	4	530,569	42.02	140,088	11.09	399,378	31.63
5	勝 浦 町	4	37,312	43.57	8,113	9.47	25,000	29.20
6	上 勝 町	4	9,324	44.42	1,444	6.88	6,064	28.88
7	佐 那 河 内 村	4	23,939	44.44	5,257	9.76	15,538	28.85
8	石 井 町	4	167,126	41.23	43,506	10.73	132,525	32.69
9	神 山 町	4	39,177	38.87	9,532	9.46	34,032	33.77
19	牟 岐 町	4	36,933	39.06	9,568	10.12	30,004	31.73
23	松 茂 町	4	112,694	41.88	29,375	10.91	74,970	27.85
24	北 島 町	4	218,675	51.26	36,360	8.52	107,202	25.13
25	藍 住 町	4	285,223	44.09	63,179	9.76	195,196	30.16
26	板 野 町	4	153,357	47.95	37,996	11.88	79,752	24.94
27	上 板 町	4	111,305	46.68	21,266	8.92	72,775	30.53
51	吉 野 川 市	4	250,236	35.91	79,021	11.34	255,371	36.64
52	阿 波 市	4	336,288	44.99	78,339	10.48	223,019	29.83
53	美 馬 市	4	191,263	37.17	88,314	17.17	137,632	26.75
54	三 好 市	4	251,416	50.89	24,031	4.86	138,850	28.11
61	つ る ぎ 町	4	55,024	39.11	16,052	11.41	42,658	30.32
62	那 賀 町	4	40,983	38.67	11,471	10.83	37,336	35.24
63	東 み よ し 町	4	98,338	41.87	30,972	13.18	67,008	28.52
64	美 波 町	4	38,260	35.48	13,082	12.13	37,086	34.39
65	海 陽 町	4	84,248	39.34	19,720	9.21	67,091	31.33
301	医 師 国 保	その他	-	-	-	-	-	-
304	建 設 国 保	その他	-	-	-	-	-	-

(単位：千円)

定 額		計	保 険 料 (税) 軽 減 額	減 免 額	限 度 額 を 超 える 額	増 減 額	保 険 料 (税) 調 定 額
平 等 割							
金 額	割 合						
	%						
2,131,251	15.32	13,907,259	2,330,310	15,859	1,032,015	-88,420	10,440,655
2,131,251	15.32	13,907,259	2,330,310	15,859	1,032,015	-88,420	10,440,655
-	-	-	-	-	-	-	-
662,094	14.09	4,699,994	828,828	11,681	456,561	-61,021	3,341,903
180,425	13.73	1,314,105	174,364	535	117,713	-19,490	1,002,003
124,081	17.44	711,646	103,566	406	39,021	-3,135	565,518
192,672	15.26	1,262,707	204,998	1,066	60,959	-4,875	990,809
15,204	17.76	85,629	11,949	21	1,797	47	71,909
4,162	19.82	20,994	3,998	0	632	538	16,902
9,133	16.95	53,867	7,346	4	549	-3,492	42,476
62,235	15.35	405,392	69,639	136	13,280	2,818	325,155
18,044	17.90	100,785	19,752	0	1,577	-2,060	77,396
18,050	19.09	94,555	17,984	71	2,769	-2,357	71,374
52,108	19.36	269,147	40,524	34	11,586	-1,039	215,964
64,371	15.09	426,608	60,552	267	59,479	13,619	319,929
103,499	15.99	647,097	103,411	141	57,141	-6,322	480,082
48,692	15.23	319,797	45,092	34	35,082	-1,655	237,934
33,065	13.87	238,411	39,244	23	12,716	-1,528	184,900
112,286	16.11	696,914	138,279	239	17,442	8,555	549,509
109,903	14.70	747,549	132,387	190	42,685	2,014	574,301
97,272	18.91	514,481	91,468	522	22,086	-1,021	399,384
79,733	16.14	494,030	87,560	199	62,620	-370	343,281
26,950	19.16	140,684	29,358	56	1,588	-2,546	107,136
16,172	15.26	105,962	19,010	40	537	744	87,119
38,599	16.43	234,917	36,571	181	7,395	-1,955	188,815
19,409	18.00	107,837	21,027	13	0	-2,375	84,422
43,092	20.12	214,151	43,403	0	6,800	-1,514	162,434
-	-	-	-	-	-	-	-
-	-	-	-	-	-	-	-

(1) 総被保険者分（医療給付費分）（その2）

番号	保険者名	料（税）率				賦課 限度額
		所得割	資産割	均等割	平等割	
	合計 公営 組合	%	%	円	円	千円
1	徳島市	8.50	29.00	30,900	21,300	610
2	鳴門市	8.05	25.62	23,800	21,700	610
3	小松島市	8.34	33.66	23,000	24,800	610
4	阿南市	7.40	26.31	26,700	21,600	610
5	勝浦町	5.60	26.00	20,000	21,000	610
6	上勝町	6.30	45.00	18,000	19,000	610
7	佐那河内村	6.50	40.00	22,000	23,000	610
8	石井町	6.80	24.00	25,000	20,000	610
9	神山町	7.00	43.00	24,000	21,000	610
19	牟岐町	8.00	50.00	26,000	25,000	610
23	松茂町	6.50	25.00	23,800	28,000	610
24	北島町	9.00	25.00	26,000	26,000	610
25	藍住町	7.80	25.00	27,500	25,500	610
26	板野町	8.60	35.00	24,000	26,000	610
27	上板町	9.40	25.00	25,000	20,000	610
51	吉野川市	7.25	32.20	29,000	20,800	610
52	阿波市	10.50	31.01	25,300	21,500	610
53	美馬市	8.75	54.00	23,000	26,000	610
54	三好市	10.50	25.00	25,000	22,000	610
61	つるぎ町	9.50	50.00	22,000	22,000	610
62	那賀町	5.20	35.00	19,800	13,800	610
63	東みよし町	9.00	42.00	24,000	22,000	610
64	美波町	6.00	52.00	21,000	18,000	610
65	海陽町	8.70	45.00	25,500	27,000	610
301	医師国保	-	-	-	-	-
304	建設国保	-	-	-	-	-

(単位：千円)

課 税 対 象 額		所 得 割 の 算 定 基 礎				
		課税総所得金額 (基礎控除)	課税総所得金額 (各種控除)	市町村民税 の所得割額	市町村民 税額等	その他
所 得 割	資 産 割					
千円	千円					
73,766,888	4,894,151					
73,766,888	4,894,151					
-	-					
23,815,339	1,659,962	○	-	-	-	-
8,248,789	491,256	○	-	-	-	-
3,701,865	258,470	○	-	-	-	-
7,162,153	531,163	○	-	-	-	-
665,389	31,173	○	-	-	-	-
151,586	3,317	○	-	-	-	-
368,106	13,143	○	-	-	-	-
2,454,433	180,692	○	-	-	-	-
559,635	22,062	○	-	-	-	-
460,697	19,079	○	-	-	-	-
1,733,354	117,500	○	-	-	-	-
2,475,862	149,069	○	-	-	-	-
3,651,135	252,273	○	-	-	-	-
1,782,055	108,413	○	-	-	-	-
1,183,221	84,951	○	-	-	-	-
3,511,781	251,547	○	-	-	-	-
3,198,795	252,592	○	-	-	-	-
2,176,705	163,191	○	-	-	-	-
2,393,776	96,106	○	-	-	-	-
579,199	32,104	○	-	-	-	-
799,366	33,612	○	-	-	-	-
1,090,172	73,599	○	-	-	-	-
636,357	25,086	○	-	-	-	-
967,118	43,791	○	-	-	-	-
-	-	-	-	-	-	-
-	-	-	-	-	-	-

(1) 総被保険者分(医療給付費分)(その3)

番号	保険者名	資産割の算定基礎			課税対象 世帯数
		固定資産税額	固定資産税額のうち 土地家屋にかかる分	その他	
	合 計				世帯 100,645
	公 営				100,645
	組 合				-
1	徳 島 市	-	○	-	32,420
2	鳴 門 市	-	○	-	8,715
3	小 松 島 市	-	○	-	5,266
4	阿 南 市	-	○	-	9,428
5	勝 浦 町	-	○	-	759
6	上 勝 町	-	○	-	235
7	佐 那 河 内 村	-	○	-	420
8	石 井 町	-	○	-	3,284
9	神 山 町	-	○	-	899
19	牟 岐 町	-	○	-	772
23	松 茂 町	-	○	-	1,859
24	北 島 町	-	○	-	2,638
25	藍 住 町	-	○	-	4,251
26	板 野 町	-	○	-	1,957
27	上 板 町	-	○	-	1,732
51	吉 野 川 市	-	○	-	5,777
52	阿 波 市	-	○	-	5,337
53	美 馬 市	-	○	-	3,908
54	三 好 市	-	○	-	3,790
61	つ る ぎ 町	-	○	-	1,293
62	那 賀 町	-	○	-	1,267
63	東 み よ し 町	-	○	-	1,812
64	美 波 町	-	○	-	1,142
65	海 陽 町	-	○	-	1,684
301	医 師 国 保	-	-	-	-
304	建 設 国 保	-	-	-	-

保険料（税） 軽減世帯数	保険料（税） 減免世帯数	限度額を超える 世帯数	課税対象 被保険者数
世帯	世帯	世帯	人
67,884	598	1,825	158,439
67,884	598	1,825	158,439
-	-	-	-
22,819	411	726	49,486
5,552	23	251	14,408
3,263	15	72	8,313
6,061	45	134	14,958
449	1	4	1,250
155	0	3	345
265	1	3	704
2,213	7	41	5,301
621	0	5	1,418
554	5	6	1,154
1,144	2	40	3,150
1,721	11	65	4,220
2,777	8	111	7,098
1,296	4	66	3,323
1,207	1	35	2,911
3,927	15	48	9,002
3,459	4	85	8,797
2,737	22	55	5,984
2,723	13	34	5,554
958	3	6	1,939
837	3	2	1,935
1,144	2	17	2,792
801	2	0	1,766
1,201	0	16	2,631
-	-	-	-
-	-	-	-

(1) 総被保険者分（後期高齢者支援金分）（その1）

番号	保険者名	保険料 (税) 賦課方式	保 險 料 (税) 算					
			所 得 割		資 産 割		均 等 割	
			金 額	割 合	金 額	割 合	金 額	割 合
	合 計	方式	1,890,637	48.97	250,240	6.48	1,156,464	29.96
	公 営		1,890,637	48.97	250,240	6.48	1,156,464	29.96
	組 合		-	-	-	-	-	-
1	徳 島 市	3	715,275	54.68	0	0.00	415,682	31.78
2	鳴 門 市	4	191,531	50.34	36,395	9.56	99,415	26.12
3	小 松 島 市	4	82,313	42.73	22,260	11.56	54,035	28.05
4	阿 南 市	4	149,849	43.17	43,232	12.45	103,210	29.73
5	勝 浦 町	4	9,327	36.37	3,745	14.61	7,500	29.25
6	上 勝 町	4	3,700	62.23	578	9.72	1,011	17.00
7	佐 那 河 内 村	4	9,207	50.68	1,577	8.68	4,802	26.43
8	石 井 町	4	58,985	43.23	14,320	10.49	42,938	31.46
9	神 山 町	4	11,192	38.68	2,660	9.19	9,926	34.31
19	牟 岐 町	4	10,156	39.07	2,487	9.57	8,655	33.30
23	松 茂 町	4	43,615	51.19	5,875	6.90	22,680	26.62
24	北 島 町	4	48,594	48.80	7,271	7.30	28,862	28.98
25	藍 住 町	4	91,417	48.93	15,163	8.12	51,816	27.74
26	板 野 町	4	44,579	49.94	10,856	12.16	22,597	25.31
27	上 板 町	4	29,602	48.34	4,253	6.94	17,466	28.52
51	吉 野 川 市	4	88,012	45.11	19,141	9.81	59,880	30.69
52	阿 波 市	4	89,676	43.93	21,547	10.56	61,705	30.23
53	美 馬 市	4	54,646	48.87	8,177	7.31	35,904	32.11
54	三 好 市	4	71,832	53.76	6,728	5.03	33,324	24.94
61	つ る ぎ 町	4	11,584	34.90	3,852	11.60	11,634	35.05
62	那 賀 町	4	15,762	39.06	4,359	10.80	14,143	35.04
63	東 み よ し 町	4	21,852	39.38	8,112	14.62	16,752	30.19
64	美 波 町	4	12,754	37.42	3,270	9.60	11,479	33.68
65	海 陽 町	4	25,177	41.28	4,382	7.19	21,048	34.52
301	医 師 国 保	その他	-	-	-	-	-	-
304	建 設 国 保	その他	-	-	-	-	-	-

(単位：千円)

定 額		計	保 険 料 (税) 軽 減 額	減 免 額	限 度 額 を 超 える 額	増 減 額	保 険 料 (税) 調 定 額
平 等 割							
金 額	割 合						
	%						
563,129	14.59	3,860,470	627,433	4,181	283,106	-25,905	2,919,845
563,129	14.59	3,860,470	627,433	4,181	283,106	-25,905	2,919,845
-	-	-	-	-	-	-	-
177,181	13.54	1,308,138	224,209	3,081	136,418	-15,044	929,386
53,213	13.98	380,554	50,873	156	30,629	-6,294	292,602
34,022	17.66	192,630	28,913	111	8,680	-1,076	153,850
50,844	14.65	347,135	53,353	290	15,080	-1,632	276,780
5,068	19.77	25,640	3,747	7	361	-65	21,460
657	11.05	5,946	652	0	344	150	5,100
2,581	14.21	18,167	2,196	1	343	-1,172	14,455
20,227	14.82	136,470	22,586	46	5,619	771	108,990
5,156	17.82	28,934	5,718	0	381	-622	22,213
4,694	18.06	25,992	4,986	20	613	-673	19,700
13,027	15.29	85,197	11,359	9	4,931	-311	68,587
14,855	14.92	99,582	15,407	64	10,499	1,728	75,340
28,411	15.21	186,807	27,787	40	17,197	-1,743	140,040
11,237	12.59	89,269	11,823	9	9,235	-517	67,685
9,920	16.20	61,241	10,186	6	2,447	-365	48,237
28,072	14.39	195,105	33,101	64	6,137	2,408	158,211
31,182	15.28	204,110	36,947	52	9,482	383	158,012
13,094	11.71	111,821	18,929	97	3,851	569	89,513
21,746	16.27	133,630	22,098	53	17,301	-97	94,081
6,125	18.45	33,195	7,473	14	172	-720	24,816
6,093	15.10	40,357	7,189	15	336	264	33,081
8,772	15.81	55,488	8,830	42	1,223	-591	44,802
6,577	19.30	34,080	6,729	4	0	-780	26,567
10,375	17.01	60,982	12,342	0	1,827	-476	46,337
-	-	-	-	-	-	-	-
-	-	-	-	-	-	-	-

(1) 総被保険者分（後期高齢者支援金分）（その2）

番号	保険者名	料（税）率				賦課 限度額
		所得割	資産割	均等割	平等割	
	合計 公営 組合	%	%	円	円	千円
1	徳島市	3.00	0.00	8,400	5,700	190
2	鳴門市	2.32	7.39	6,900	6,400	190
3	小松島市	2.22	8.60	6,500	6,800	190
4	阿南市	2.09	8.12	6,900	5,700	190
5	勝浦町	1.40	12.00	6,000	7,000	190
6	上勝町	2.50	18.00	3,000	3,000	190
7	佐那河内村	2.50	12.00	6,800	6,500	190
8	石井町	2.40	7.90	8,100	6,500	190
9	神山町	2.00	12.00	7,000	6,000	190
19	牟岐町	2.20	13.00	7,500	6,500	190
23	松茂町	2.50	5.00	7,200	7,000	190
24	北島町	2.00	5.00	7,000	6,000	190
25	藍住町	2.50	6.00	7,300	7,000	190
26	板野町	2.50	10.00	6,800	6,000	190
27	上板町	2.50	5.00	6,000	6,000	190
51	吉野川市	2.55	7.80	6,800	5,200	190
52	阿波市	2.80	8.53	7,000	6,100	190
53	美馬市	2.50	5.00	6,000	3,500	190
54	三好市	3.00	7.00	6,000	6,000	190
61	つるぎ町	2.00	12.00	6,000	5,000	190
62	那賀町	2.00	13.30	7,500	5,200	190
63	東みよし町	2.00	11.00	6,000	5,000	190
64	美波町	2.00	13.00	6,500	6,100	190
65	海陽町	2.60	10.00	8,000	6,500	190
301	医師国保	-	-	-	-	-
304	建設国保	-	-	-	-	-

(単位：千円)

課 税 対 象 額		所 得 割 の 算 定 基 礎				
		課税総所得金額 (基礎控除)	課税総所得金額 (各種控除)	市町村民税 の所得割額	市町村民 税額等	その他
所 得 割	資 産 割					
千円	千円					
73,766,888	3,234,189					
73,766,888	3,234,189					
-	-					
23,815,339	0	○	-	-	-	-
8,248,789	491,256	○	-	-	-	-
3,701,865	258,470	○	-	-	-	-
7,162,153	531,163	○	-	-	-	-
665,389	31,173	○	-	-	-	-
151,586	3,317	○	-	-	-	-
368,106	13,143	○	-	-	-	-
2,454,433	180,692	○	-	-	-	-
559,635	22,062	○	-	-	-	-
460,697	19,079	○	-	-	-	-
1,733,354	117,500	○	-	-	-	-
2,475,862	149,069	○	-	-	-	-
3,651,135	252,273	○	-	-	-	-
1,782,055	108,413	○	-	-	-	-
1,183,221	84,951	○	-	-	-	-
3,511,781	251,547	○	-	-	-	-
3,198,795	252,592	○	-	-	-	-
2,176,705	163,191	○	-	-	-	-
2,393,776	96,106	○	-	-	-	-
579,199	32,104	○	-	-	-	-
799,366	33,612	○	-	-	-	-
1,090,172	73,599	○	-	-	-	-
636,357	25,086	○	-	-	-	-
967,118	43,791	○	-	-	-	-
-	-	-	-	-	-	-
-	-	-	-	-	-	-

(1) 総被保険者分(後期高齢者支援金分)(その3)

番号	保険者名	資産割の算定基礎			課税対象 世帯数
		固定資産税額	固定資産税額のうち 土地家屋にかかる分	その他	
	合 計				世帯 100,645
	公 営				100,645
	組 合				-
1	徳 島 市	-	-	-	32,420
2	鳴 門 市	-	○	-	8,715
3	小 松 島 市	-	○	-	5,266
4	阿 南 市	-	○	-	9,428
5	勝 浦 町	-	○	-	759
6	上 勝 町	-	○	-	235
7	佐 那 河 内 村	-	○	-	420
8	石 井 町	-	○	-	3,284
9	神 山 町	-	○	-	899
19	牟 岐 町	-	○	-	772
23	松 茂 町	-	○	-	1,859
24	北 島 町	-	○	-	2,638
25	藍 住 町	-	○	-	4,251
26	板 野 町	-	○	-	1,957
27	上 板 町	-	○	-	1,732
51	吉 野 川 市	-	○	-	5,777
52	阿 波 市	-	○	-	5,337
53	美 馬 市	-	○	-	3,908
54	三 好 市	-	○	-	3,790
61	つ る ぎ 町	-	○	-	1,293
62	那 賀 町	-	○	-	1,267
63	東 み よ し 町	-	○	-	1,812
64	美 波 町	-	○	-	1,142
65	海 陽 町	-	○	-	1,684
301	医 師 国 保	-	-	-	-
304	建 設 国 保	-	-	-	-

保険料（税） 軽減世帯数	保険料（税） 減免世帯数	限度額を超える 世帯数	課税対象 被保険者数
世帯	世帯	世帯	人
67,884	563	1,577	158,439
67,884	563	1,577	158,439
-	-	-	-
22,819	376	645	49,486
5,552	23	223	14,408
3,263	15	56	8,313
6,061	45	116	14,958
449	1	3	1,250
155	0	3	345
265	1	6	704
2,213	7	54	5,301
621	0	4	1,418
554	5	6	1,154
1,144	2	46	3,150
1,721	11	35	4,220
2,777	8	110	7,098
1,296	4	58	3,323
1,207	1	22	2,911
3,927	15	48	9,002
3,459	4	66	8,797
2,737	22	25	5,984
2,723	13	25	5,554
958	3	1	1,939
837	3	4	1,935
1,144	2	6	2,792
801	2	0	1,766
1,201	0	15	2,631
-	-	-	-
-	-	-	-

(1) 総被保険者分(介護納付金分) (その1)

番号	保険者名	保険料 (税) 賦課方式	保 険 料 (税) 算					
			所 得 割		資 産 割		均 等 割	
			金 額	割 合	金 額	割 合	金 額	割 合
	合 計	方式	590,297	43.92	115,431	8.59	434,028	32.29
	公 営		590,297	43.92	115,431	8.59	434,028	32.29
	組 合		-	-	-	-	-	-
1	徳 島 市	4	222,772	43.80	53,354	10.49	163,610	32.16
2	鳴 門 市	4	60,977	44.23	12,884	9.34	44,591	32.34
3	小 松 島 市	4	28,408	40.09	5,080	7.17	24,012	33.89
4	阿 南 市	4	49,287	43.78	9,929	8.82	36,816	32.70
5	勝 浦 町	4	5,200	43.33	778	6.48	3,304	27.53
6	上 勝 町	4	1,322	53.66	69	2.80	573	23.25
7	佐 那 河 内 村	4	3,982	51.07	251	3.22	2,049	26.28
8	石 井 町	4	22,425	43.85	5,118	10.01	16,347	31.96
9	神 山 町	4	4,267	37.09	565	4.91	3,672	31.92
19	牟 岐 町	2	3,790	51.15	0	0.00	3,620	48.85
23	松 茂 町	4	14,205	51.98	1,633	5.98	7,294	26.69
24	北 島 町	4	12,391	42.57	1,897	6.52	8,488	29.17
25	藍 住 町	4	28,815	49.98	4,626	8.02	15,518	26.91
26	板 野 町	4	17,148	57.98	1,924	6.50	6,792	22.96
27	上 板 町	4	6,446	37.64	1,188	6.94	5,652	33.00
51	吉 野 川 市	4	13,624	31.63	3,793	8.81	11,990	27.84
52	阿 波 市	4	26,613	39.83	6,437	9.64	24,268	36.33
53	美 馬 市	4	15,664	45.49	1,249	3.63	11,676	33.91
54	三 好 市	4	16,487	42.74	2,608	6.76	12,509	32.43
61	つ る ぎ 町	4	6,624	43.73	749	4.94	4,501	29.71
62	那 賀 町	3	6,037	50.91	0	0.00	4,163	35.10
63	東 み よ し 町	4	8,946	44.39	1,299	6.45	6,601	32.75
64	美 波 町	2	5,200	47.93	0	0.00	5,650	52.07
65	海 陽 町	2	9,667	48.34	0	0.00	10,332	51.66
301	医 師 国 保	その他	-	-	-	-	-	-
304	建 設 国 保	その他	-	-	-	-	-	-

(単位：千円)

定 額		計	保 険 料 (税) 軽 減 額	減 免 額	限 度 額 を 超 える 額	増 減 額	保 険 料 (税) 調 定 額
平 等 割	金 額						
割 合							
	%						
204,240	15.20	1,343,996	227,521	555	90,355	-23,668	1,001,897
204,240	15.20	1,343,996	227,521	555	90,355	-23,668	1,001,897
-	-	-	-	-	-	-	-
68,923	13.55	508,659	87,376	490	50,678	-12,970	357,145
19,432	14.09	137,884	20,762	0	9,276	-3,227	104,619
13,358	18.85	70,858	11,295	0	2,245	-1,475	55,843
16,552	14.70	112,584	17,519	22	4,110	-1,702	89,231
2,720	22.66	12,002	1,662	0	332	-343	9,665
500	20.29	2,464	410	0	144	152	2,062
1,515	19.43	7,797	965	0	345	-571	5,916
7,254	14.18	51,144	8,282	31	3,033	-1,036	38,762
3,000	26.08	11,504	2,490	0	112	-647	8,255
0	0.00	7,410	1,326	0	62	-127	5,895
4,195	15.35	27,327	3,686	0	1,646	113	22,108
6,327	21.74	29,103	5,531	2	1,104	1,311	23,777
8,700	15.09	57,659	8,063	0	5,232	-381	43,983
3,716	12.56	29,580	3,560	0	2,992	-675	22,353
3,840	22.42	17,126	3,403	0	173	-514	13,036
13,662	31.72	43,069	9,805	2	725	1,386	33,923
9,488	14.20	66,806	12,871	1	3,374	-524	50,036
5,845	16.97	34,434	6,609	4	929	-284	26,608
6,970	18.07	38,574	7,684	0	1,275	-1,019	28,596
3,276	21.62	15,150	3,162	2	493	-682	10,811
1,659	13.99	11,859	2,106	1	444	622	9,930
3,308	16.41	20,154	3,111	0	1,027	-800	15,216
0	0.00	10,850	2,044	0	20	-200	8,586
0	0.00	19,999	3,799	0	584	-75	15,541
-	-	-	-	-	-	-	-
-	-	-	-	-	-	-	-

(1) 総被保険者分（介護納付金分）（その2）

番号	保険者名	料（税）率				賦課 限度額
		所得割	資産割	均等割	平等割	
	合計 公営 組合	%	%	円	円	千円
1	徳島市	2.50	11.00	10,000	4,900	160
2	鳴門市	1.81	9.00	9,700	5,200	160
3	小松島市	2.30	7.36	9,000	5,900	160
4	阿南市	2.10	7.11	7,800	4,200	160
5	勝浦町	1.90	8.00	8,000	8,000	160
6	上勝町	1.95	7.00	5,000	5,000	160
7	佐那河内村	2.30	7.50	8,500	7,500	160
8	石井町	2.55	9.80	9,800	5,200	160
9	神山町	2.10	8.50	8,000	8,000	160
19	牟岐町	2.40	0.00	10,000	0	160
23	松茂町	2.00	5.00	7,000	5,000	160
24	北島町	2.00	5.50	7,000	6,000	160
25	藍住町	2.20	7.00	7,500	5,000	160
26	板野町	2.00	5.00	6,000	4,000	160
27	上板町	1.50	5.00	6,000	5,000	160
51	吉野川市	1.12	6.50	4,500	6,000	160
52	阿波市	2.10	10.06	8,400	4,000	160
53	美馬市	2.00	3.00	6,000	3,500	160
54	三好市	2.50	10.00	7,000	4,500	160
61	つるぎ町	3.00	8.50	7,000	6,000	160
62	那賀町	2.30	0.00	7,800	3,600	160
63	東みよし町	2.00	6.00	7,000	4,000	160
64	美波町	2.50	0.00	10,000	0	160
65	海陽町	2.60	0.00	12,000	0	160
301	医師国保	-	-	-	-	-
304	建設国保	-	-	-	-	-

(単位：千円)

課税対象額		所得割の算定基礎				
		課税総所得金額 (基礎控除)	課税総所得金額 (各種控除)	市町村民税 の所得割額	市町村民 税額等	その他
所得割	資産割					
千円	千円					
27,157,010	1,335,683					
27,157,010	1,335,683					
-	-					
8,910,958	485,037	○	-	-	-	-
3,368,939	143,156	○	-	-	-	-
1,235,160	69,026	○	-	-	-	-
2,347,017	139,660	○	-	-	-	-
320,596	9,725	○	-	-	-	-
71,683	1,044	○	-	-	-	-
173,161	3,341	○	-	-	-	-
879,418	52,232	○	-	-	-	-
203,209	6,644	○	-	-	-	-
157,933	0	○	-	-	-	-
710,250	32,667	○	-	-	-	-
645,821	37,616	○	-	-	-	-
1,309,851	66,082	○	-	-	-	-
857,435	38,475	○	-	-	-	-
429,713	23,770	○	-	-	-	-
1,302,287	65,030	○	-	-	-	-
1,267,323	63,996	○	-	-	-	-
783,198	41,634	○	-	-	-	-
659,495	26,078	○	-	-	-	-
220,777	8,816	○	-	-	-	-
275,667	0	○	-	-	-	-
447,295	21,654	○	-	-	-	-
208,011	0	○	-	-	-	-
371,813	0	○	-	-	-	-
-	-	-	-	-	-	-
-	-	-	-	-	-	-

(1) 総被保険者分(介護納付金分) (その3)

番号	保険者名	資産割の算定基礎			課税対象 世帯数
		固定資産税額	固定資産税額のうち 土地家屋にかかる分	その他	
	合 計				世帯 43,164
	公 営				43,164
	組 合				-
1	徳 島 市	-	○	-	14,066
2	鳴 門 市	-	○	-	3,737
3	小 松 島 市	-	○	-	2,264
4	阿 南 市	-	○	-	3,941
5	勝 浦 町	-	○	-	340
6	上 勝 町	-	○	-	105
7	佐 那 河 内 村	-	○	-	199
8	石 井 町	-	○	-	1,395
9	神 山 町	-	○	-	375
19	牟 岐 町	-	-	-	307
23	松 茂 町	-	○	-	839
24	北 島 町	-	○	-	1,107
25	藍 住 町	-	○	-	1,740
26	板 野 町	-	○	-	929
27	上 板 町	-	○	-	768
51	吉 野 川 市	-	○	-	2,415
52	阿 波 市	-	○	-	2,372
53	美 馬 市	-	○	-	1,670
54	三 好 市	-	○	-	1,549
61	つ る ぎ 町	-	○	-	546
62	那 賀 町	-	-	-	486
63	東 み よ し 町	-	○	-	827
64	美 波 町	-	-	-	469
65	海 陽 町	-	-	-	718
301	医 師 国 保	-	-	-	-
304	建 設 国 保	-	-	-	-

保険料（税） 軽減世帯数	保険料（税） 減免世帯数	限度額を超える 世帯数	課税対象 被保険者数
世帯	世帯	世帯	人
27,791	80	738	51,122
27,791	80	738	51,122
-	-	-	-
9,363	66	355	16,361
2,268	0	87	4,597
1,281	0	26	2,668
2,415	2	36	4,720
186	0	4	413
67	0	2	121
108	0	4	238
898	3	34	1,668
257	0	1	459
209	0	1	362
503	0	17	1,042
721	1	12	1,284
1,088	0	49	2,069
576	0	29	1,132
508	0	4	942
1,570	1	9	2,846
1,624	1	28	2,889
1,119	4	10	1,946
1,075	0	9	1,787
384	1	6	643
302	1	3	566
474	0	6	943
321	0	0	565
474	0	6	861
-	-	-	-
-	-	-	-

(2) 一般被保険者分 (医療給付費分) (その1)

番号	保険者名	保険料 (税) 賦課方式	保 険 料 (税) 算					
			所 得 割		資 産 割		均 等 割	
			金 額	割合	金 額	割合	金 額	割合
		方式		%		%		%
	合 計		6,064,634	43.68	1,459,648	10.51	4,232,371	30.48
	公 営		6,064,634	43.68	1,459,648	10.51	4,232,371	30.48
	組 合		-	-	-	-	-	-
1	徳 島 市	4	2,024,296	43.13	481,389	10.25	1,527,233	32.53
2	鳴 門 市	4	664,024	50.62	125,857	9.59	341,935	26.06
3	小 松 島 市	4	308,733	43.46	87,000	12.25	190,716	26.85
4	阿 南 市	4	529,997	42.05	139,746	11.09	398,070	31.59
5	勝 浦 町	4	37,262	43.56	8,105	9.48	24,980	29.21
6	上 勝 町	4	9,324	44.42	1,444	6.88	6,064	28.88
7	佐 那 河 内 村	4	23,927	44.49	5,257	9.77	15,488	28.80
8	石 井 町	4	166,900	41.28	43,366	10.73	131,975	32.64
9	神 山 町	4	39,174	38.94	9,487	9.43	33,912	33.71
19	牟 岐 町	4	36,855	39.09	9,540	10.12	29,900	31.72
23	松 茂 町	4	112,668	41.88	29,375	10.92	74,922	27.85
24	北 島 町	4	218,486	51.33	36,274	8.52	106,760	25.08
25	藍 住 町	4	284,786	44.10	63,068	9.76	194,783	30.15
26	板 野 町	4	153,256	47.97	37,944	11.88	79,608	24.92
27	上 板 町	4	111,222	46.69	21,238	8.92	72,650	30.51
51	吉 野 川 市	4	249,604	35.92	78,897	11.35	254,414	36.61
52	阿 波 市	4	335,872	45.00	78,327	10.49	222,412	29.80
53	美 馬 市	4	190,461	37.17	88,123	17.20	136,896	26.72
54	三 好 市	4	251,346	50.90	24,026	4.86	138,775	28.10
61	つ る ぎ 町	4	55,024	39.13	16,052	11.42	42,570	30.28
62	那 賀 町	4	40,983	38.67	11,471	10.83	37,336	35.24
63	東 み よ し 町	4	98,115	41.85	30,911	13.18	66,888	28.53
64	美 波 町	4	38,181	35.47	13,045	12.12	37,044	34.41
65	海 陽 町	4	84,138	39.33	19,706	9.21	67,040	31.33
301	医 師 国 保	その他	-	-	-	-	-	-
304	建 設 国 保	その他	-	-	-	-	-	-

(単位：千円)

定 額		計	保 険 料 (税) 軽 減 額	減 免 額	限 度 額 を 超 える 額	増 減 額	保 険 料 (税) 調 定 額
平 等 割	金 額						
割 合							
	%						
2,128,171	15.33	13,884,824	2,325,246	15,859	1,031,716	-81,618	10,430,385
2,128,171	15.33	13,884,824	2,325,246	15,859	1,031,716	-81,618	10,430,385
-	-	-	-	-	-	-	-
661,498	14.09	4,694,416	827,746	11,681	456,296	-60,002	3,338,691
180,056	13.73	1,311,872	173,873	535	117,680	-18,722	1,001,062
123,895	17.44	710,344	103,329	406	39,021	-2,835	564,753
192,445	15.27	1,260,258	204,380	1,066	60,959	-4,055	989,798
15,183	17.75	85,530	11,949	21	1,797	72	71,835
4,162	19.82	20,994	3,998	0	632	538	16,902
9,114	16.94	53,786	7,310	4	549	-3,492	42,431
62,045	15.35	404,286	69,246	136	13,280	3,205	324,829
18,023	17.92	100,596	19,675	0	1,577	-2,002	77,342
17,975	19.07	94,270	17,923	71	2,769	-2,236	71,271
52,052	19.35	269,017	40,477	34	11,586	-1,034	215,886
64,163	15.07	425,683	60,277	267	59,479	13,973	319,633
103,320	15.99	645,957	103,191	141	57,141	-5,939	479,545
48,640	15.23	319,448	44,984	34	35,082	-1,528	237,820
33,045	13.88	238,155	39,195	23	12,715	-1,488	184,734
112,047	16.12	694,962	137,835	239	17,442	9,326	548,772
109,774	14.71	746,385	132,039	190	42,685	2,222	573,693
96,908	18.91	512,388	91,003	522	22,086	-97	398,680
79,711	16.14	493,858	87,533	199	62,620	-328	343,178
26,950	19.17	140,596	29,316	56	1,588	-2,522	107,114
16,172	15.26	105,962	19,010	40	537	744	87,119
38,555	16.44	234,469	36,545	181	7,395	-1,755	188,593
19,373	18.00	107,643	21,027	13	0	-2,311	84,292
43,065	20.13	213,949	43,385	0	6,800	-1,352	162,412
-	-	-	-	-	-	-	-
-	-	-	-	-	-	-	-

(2) 一般被保険者分(医療給付費分) (その2)

番号	保険者名	課 税 対 象 額		課税対象	保険料(税)
		所 得 割	資 産 割	世帯数	軽減世帯数
	合 計	千円	千円	世帯	世帯
	公 営	73,766,888	4,894,151	100,400	67,706
	組 合	-	-	-	-
1	徳 島 市	23,815,339	1,659,962	32,392	22,797
2	鳴 門 市	8,248,789	491,256	8,674	5,527
3	小 松 島 市	3,701,865	258,470	5,258	3,257
4	阿 南 市	7,162,153	531,163	9,379	6,024
5	勝 浦 町	665,389	31,173	759	449
6	上 勝 町	151,586	3,317	235	155
7	佐 那 河 内 村	368,106	13,143	416	263
8	石 井 町	2,454,433	180,692	3,274	2,204
9	神 山 町	559,635	22,062	898	620
19	牟 岐 町	460,697	19,079	769	552
23	松 茂 町	1,733,354	117,500	1,859	1,142
24	北 島 町	2,475,862	149,069	2,623	1,710
25	藍 住 町	3,651,135	252,273	4,237	2,768
26	板 野 町	1,782,055	108,413	1,952	1,292
27	上 板 町	1,183,221	84,951	1,727	1,205
51	吉 野 川 市	3,511,781	251,547	5,745	3,904
52	阿 波 市	3,198,795	252,592	5,331	3,453
53	美 馬 市	2,176,705	163,191	3,894	2,727
54	三 好 市	2,393,776	96,106	3,789	2,722
61	つ る ぎ 町	579,199	32,104	1,289	954
62	那 賀 町	799,366	33,612	1,267	837
63	東 み よ し 町	1,090,172	73,599	1,810	1,143
64	美 波 町	636,357	25,086	1,140	801
65	海 陽 町	967,118	43,791	1,683	1,200
301	医 師 国 保	-	-	-	-
304	建 設 国 保	-	-	-	-

保険料（税） 減免世帯数	限度額を超 える世帯数	課税対象 被保険者数
世帯 598	世帯 1,822	人 158,081
598	1,822	158,081
-	-	-
411	725	49,425
23	250	14,367
15	72	8,292
45	134	14,909
1	4	1,249
0	3	345
1	3	700
7	41	5,279
0	5	1,413
5	6	1,150
2	40	3,148
11	65	4,203
8	111	7,083
4	66	3,317
1	34	2,906
15	48	8,969
4	85	8,773
22	55	5,952
13	34	5,551
3	6	1,935
3	2	1,935
2	17	2,787
2	0	1,764
0	16	2,629
-	-	-
-	-	-

(3) 退職被保険者等分(医療給付費分) (その1)

番号	保険者名	保 険 料 (税) 算					
		所 得 割		資 産 割		均 等 割	
		金 額	割合	金 額	割合	金 額	割合
	合 計	7,505	33.45	2,506	11.17	9,344	41.65
	公 営	7,505	33.45	2,506	11.17	9,344	41.65
	組 合	-	-	-	-	-	-
1	徳 島 市	2,331	41.80	766	13.73	1,885	33.79
2	鳴 門 市	562	25.17	326	14.60	976	43.71
3	小 松 島 市	503	38.63	130	9.98	483	37.10
4	阿 南 市	572	23.36	342	13.96	1,308	53.41
5	勝 浦 町	50	50.51	8	8.08	20	20.20
6	上 勝 町	0	-	0	0.00	0	-
7	佐 那 河 内 村	12	14.81	0	0.00	50	61.73
8	石 井 町	226	20.43	140	12.66	550	49.73
9	神 山 町	3	1.59	45	23.81	120	63.49
19	牟 岐 町	78	27.37	28	9.82	104	36.49
23	松 茂 町	26	20.00	0	0.00	48	36.92
24	北 島 町	189	20.43	86	9.30	442	47.78
25	藍 住 町	437	38.33	111	9.74	413	36.23
26	板 野 町	101	28.94	52	14.90	144	41.26
27	上 板 町	83	32.42	28	10.94	125	48.83
51	吉 野 川 市	632	32.38	124	6.35	957	49.03
52	阿 波 市	416	35.74	12	1.03	607	52.15
53	美 馬 市	802	38.32	191	9.13	736	35.16
54	三 好 市	70	40.70	5	2.91	75	43.60
61	つ る ぎ 町	0	0.00	0	0.00	88	100.00
62	那 賀 町	0	-	0	-	0	-
63	東 み よ し 町	223	49.77	61	13.62	120	26.79
64	美 波 町	79	40.72	37	19.07	42	21.65
65	海 陽 町	110	54.45	14	6.93	51	25.25
301	医 師 国 保	-	-	-	-	-	-
304	建 設 国 保	-	-	-	-	-	-

(単位：千円)

定 額		計	保 険 料 (税) 軽 減 額	減 免 額	限 度 額 を 超 える 額	増 減 額	保 険 料 (税) 調 定 額
平 等 割	金 額						
割 合							
	%						
3,080	13.73	22,435	5,064	0	299	-6,802	10,270
3,080	13.73	22,435	5,064	0	299	-6,802	10,270
-	-	-	-	-	-	-	-
596	10.68	5,578	1,082	0	265	-1,019	3,212
369	16.52	2,233	491	0	33	-768	941
186	14.29	1,302	237	0	0	-300	765
227	9.27	2,449	618	0	0	-820	1,011
21	21.21	99	0	0	0	-25	74
0	-	0	0	0	0	0	0
19	23.46	81	36	0	0	0	45
190	17.18	1,106	393	0	0	-387	326
21	11.11	189	77	0	0	-58	54
75	26.32	285	61	0	0	-121	103
56	43.08	130	47	0	0	-5	78
208	22.49	925	275	0	0	-354	296
179	15.70	1,140	220	0	0	-383	537
52	14.90	349	108	0	0	-127	114
20	7.81	256	49	0	1	-40	166
239	12.24	1,952	444	0	0	-771	737
129	11.08	1,164	348	0	0	-208	608
364	17.39	2,093	465	0	0	-924	704
22	12.79	172	27	0	0	-42	103
0	0.00	88	42	0	0	-24	22
0	-	0	0	0	0	0	0
44	9.82	448	26	0	0	-200	222
36	18.56	194	0	0	0	-64	130
27	13.37	202	18	0	0	-162	22
-	-	-	-	-	-	-	-
-	-	-	-	-	-	-	-

(3) 退職被保険者等分(医療給付費分)(その2)

番号	保険者名	課税対象額		課税対象 世帯数	保険料(税) 軽減世帯数
		所得割	資産割		
	合計	千円 92,024	千円 8,549	世帯 245	世帯 178
	公営	92,024	8,549	245	178
	組合	-	-	-	-
1	徳島市	27,414	2,642	28	22
2	鳴門市	6,980	1,273	41	25
3	小松島市	6,030	385	8	6
4	阿南市	7,734	1,299	49	37
5	勝浦町	895	115	0	0
6	上勝町	0	0	0	0
7	佐那河内村	863	0	4	2
8	石井町	3,321	583	10	9
9	神山町	46	104	1	1
19	牟岐町	976	56	3	2
23	松茂町	400	0	0	2
24	北島町	2,108	344	15	11
25	藍住町	5,613	445	14	9
26	板野町	1,174	149	5	4
27	上板町	887	111	5	2
51	吉野川市	8,716	386	32	23
52	阿波市	3,965	38	6	6
53	美馬市	9,172	353	14	10
54	三好市	668	21	1	1
61	つるぎ町	0	0	4	4
62	那賀町	0	0	0	0
63	東みよし町	2,480	144	2	1
64	美波町	1,311	71	2	0
65	海陽町	1,271	30	1	1
301	医師国保	-	-	-	-
304	建設国保	-	-	-	-

保険料（税） 減免世帯数	限度額を超 える世帯数	課税対象 被保険者数
世帯 0	世帯 3	人 358
0	3	358
-	-	-
0	1	61
0	1	41
0	0	21
0	0	49
0	0	1
0	0	0
0	0	4
0	0	22
0	0	5
0	0	4
0	0	2
0	0	17
0	0	15
0	0	6
0	1	5
0	0	33
0	0	24
0	0	32
0	0	3
0	0	4
0	0	0
0	0	5
0	0	2
0	0	2
-	-	-
-	-	-

第7表 保険者別保険給付状況
(1) 総被保険者分(その1)

番号	保険者名	療 養 の 給 付 (診 療)					
		入 院			入 院 外		
		件 数	日 数	費 用 額	件 数	日 数	費 用 額
	合 計	53,929	991,518	28,677,097,585	1,523,227	2,308,617	23,747,361,133
	公 営	52,213	972,397	27,691,826,760	1,440,157	2,190,407	22,618,296,739
	組 合	1,716	19,121	985,270,825	83,070	118,210	1,129,064,394
1	徳 島 市	14,754	269,532	8,104,049,132	442,180	686,957	6,778,827,901
2	鳴 門 市	4,447	78,722	2,397,804,747	130,429	198,745	1,921,814,054
3	小 松 島 市	2,783	55,185	1,545,698,052	77,558	117,101	1,159,102,594
4	阿 南 市	4,896	91,459	2,643,352,776	135,412	199,878	2,373,537,129
5	勝 浦 町	393	7,417	215,413,400	10,452	15,226	156,990,630
6	上 勝 町	86	1,652	42,407,110	2,786	3,701	30,199,500
7	佐 那 河 内 村	264	4,910	135,719,405	6,463	9,894	100,434,435
8	石 井 町	1,625	30,991	892,083,490	51,168	78,908	808,887,718
9	神 山 町	527	10,746	252,238,200	12,795	18,855	188,112,750
19	牟 岐 町	491	9,188	227,666,555	10,081	13,871	144,109,333
23	松 茂 町	811	12,985	400,388,350	29,019	43,505	408,438,980
24	北 島 町	1,205	21,542	641,333,060	38,500	59,265	540,270,005
25	藍 住 町	1,987	32,059	1,048,907,135	66,377	100,168	987,849,389
26	板 野 町	1,174	21,282	597,764,460	31,071	46,758	463,045,380
27	上 板 町	942	18,030	510,101,810	28,876	45,359	456,944,610
51	吉 野 川 市	2,975	53,670	1,546,660,055	85,644	127,289	1,362,962,742
52	阿 波 市	3,007	54,944	1,554,402,532	87,180	132,768	1,506,539,257
53	美 馬 市	2,428	47,758	1,261,730,986	54,214	83,861	917,432,088
54	三 好 市	2,878	59,984	1,382,262,102	46,245	71,718	771,197,813
61	つ る ぎ 町	942	20,434	435,990,250	16,418	25,522	266,484,450
62	那 賀 町	654	11,504	336,229,110	17,626	25,246	243,749,160
63	東 み よ し 町	1,234	24,911	627,318,250	21,701	32,990	378,026,563
64	美 波 町	710	14,288	364,797,940	15,214	22,075	256,683,300
65	海 陽 町	1,000	19,204	527,507,853	22,748	30,747	396,656,958
301	医 師 国 保	160	2,008	98,176,940	10,926	14,961	162,928,160
304	建 設 国 保	1,556	17,113	887,093,885	72,144	103,249	966,136,234

費)					
歯 科			小計 (診療費)		
件 数	日 数	費 用 額	件 数	日 数	費 用 額
件	日	円	件	日	円
342,788	637,061	4,667,614,800	1,919,944	3,937,196	57,092,073,518
322,784	600,925	4,399,681,700	1,815,154	3,763,729	54,709,805,199
20,004	36,136	267,933,100	104,790	173,467	2,382,268,319
104,799	192,496	1,354,899,070	561,733	1,148,985	16,237,776,103
31,013	56,653	422,457,470	165,889	334,120	4,742,076,271
18,771	33,801	255,155,170	99,112	206,087	2,959,955,816
30,994	56,522	452,055,030	171,302	347,859	5,468,944,935
2,677	5,195	35,668,800	13,522	27,838	408,072,830
716	1,337	10,374,970	3,588	6,690	82,981,580
1,217	2,344	17,146,130	7,944	17,148	253,299,970
11,860	22,247	154,270,960	64,653	132,146	1,855,242,168
3,074	5,748	41,843,400	16,396	35,349	482,194,350
2,104	3,663	29,826,550	12,676	26,722	401,602,438
6,865	12,723	93,744,980	36,695	69,213	902,572,310
9,530	17,295	121,031,470	49,235	98,102	1,302,634,535
13,310	24,613	171,628,110	81,674	156,840	2,208,384,634
6,194	11,555	82,861,880	38,439	79,595	1,143,671,720
5,598	10,896	77,325,100	35,416	74,285	1,044,371,520
17,364	33,951	254,506,260	105,983	214,910	3,164,129,057
15,930	31,369	243,396,640	106,117	219,081	3,304,338,429
11,628	22,885	167,028,130	68,270	154,504	2,346,191,204
9,060	18,170	127,835,090	58,183	149,872	2,281,295,005
3,080	6,529	47,215,210	20,440	52,485	749,689,910
3,391	6,090	53,794,840	21,671	42,840	633,773,110
5,228	10,506	71,709,150	28,163	68,407	1,077,053,963
2,677	5,110	42,284,440	18,601	41,473	663,765,680
5,704	9,227	71,622,850	29,452	59,178	995,787,661
3,389	5,264	38,441,190	14,475	22,233	299,546,290
16,615	30,872	229,491,910	90,315	151,234	2,082,722,029

(1) 総被保険者分 (その2)

番号	保険者名	療 養 の							
		調 剤			食 事 療 養			訪 問	
		件 数	処方箋枚数	費 用 額	件 数	日数	費 用 額	件 数	日 数
	件	枚	円	件	日	円	件	日	
	合 計	777,947	942,092	9,922,935,774	52,087	2,710,023	1,796,770,885	6,498	51,350
	公 営	736,040	890,338	9,435,874,619	50,516	2,666,317	1,767,549,599	6,372	50,180
	組 合	41,907	51,754	487,061,155	1,571	43,706	29,221,286	126	1,170
1	徳 島 市	225,121	272,832	2,862,595,830	14,156	733,609	485,914,498	2,054	16,353
2	鳴 門 市	77,550	93,648	957,818,400	4,298	213,654	142,082,521	722	4,361
3	小 松 島 市	43,178	51,074	537,441,890	2,749	154,402	102,786,744	331	3,020
4	阿 南 市	64,554	77,596	794,230,700	4,807	253,500	169,125,599	660	6,249
5	勝 浦 町	6,536	7,761	73,976,290	380	20,443	13,675,028	43	297
6	上 勝 町	1,886	2,190	22,116,240	87	4,559	3,080,891	12	46
7	佐 那 河 内 村	3,375	4,095	42,863,830	257	13,211	8,851,412	28	123
8	石 井 町	30,988	38,420	378,690,500	1,589	85,966	57,086,848	272	2,167
9	神 山 町	6,548	8,393	106,957,790	514	30,452	20,095,485	124	906
19	牟 岐 町	6,136	7,390	76,021,190	483	26,142	17,079,569	52	353
23	松 茂 町	17,332	20,874	209,895,700	789	35,255	23,865,640	137	1,098
24	北 島 町	24,368	29,802	266,731,360	1,168	59,154	39,648,425	123	1,011
25	藍 住 町	33,711	40,911	414,331,310	1,914	85,563	57,176,945	244	1,435
26	板 野 町	15,441	18,540	212,795,810	1,091	55,900	37,424,169	188	1,646
27	上 板 町	11,380	14,147	152,466,270	922	50,772	33,687,699	101	756
51	吉 野 川 市	34,988	42,243	474,347,088	2,848	144,551	95,330,980	404	3,993
52	阿 波 市	25,024	31,064	342,559,583	2,944	151,673	99,601,783	214	1,714
53	美 馬 市	25,695	31,037	368,890,932	2,342	128,934	85,107,264	236	2,065
54	三 好 市	27,817	33,283	411,603,950	2,773	165,963	108,981,233	113	745
61	つ る ぎ 町	8,347	9,935	119,360,850	925	57,406	38,051,476	78	595
62	那 賀 町	11,777	14,206	154,368,940	635	31,827	21,036,974	27	88
63	東 み よ し 町	12,280	14,608	178,111,428	1,192	69,617	46,100,082	70	277
64	美 波 町	5,654	6,740	82,834,570	703	41,252	27,246,278	49	351
65	海 陽 町	16,354	19,549	194,864,168	950	52,512	34,512,056	90	531
301	医 師 国 保	5,098	6,442	106,677,220	151	5,086	3,351,772	1	1
304	建 設 国 保	36,809	45,312	380,383,935	1,420	38,620	25,869,514	125	1,169

給 付			療 養 費 等						
看 護	計		食 事 療 養	診 療 費		補 装 具		柔 道 整 復 師	
費 用 額	件 数	費 用 額	件 数	件 数	費 用 額	件 数	費 用 額	件 数	費 用 額
円	件	円	件	件	円	件	円	件	円
599,094,480	2,704,389	69,410,874,657	135	1,633	27,057,358	3,010	80,230,757	82,781	561,278,970
584,275,960	2,557,566	66,497,505,377	132	1,627	26,993,948	2,849	75,076,851	77,268	528,762,154
14,818,520	146,823	2,913,369,280	3	6	63,410	161	5,153,906	5,513	32,516,816
196,546,030	788,908	19,782,832,461	81	570	5,789,644	645	19,492,922	26,066	174,951,402
50,497,960	244,161	5,892,475,152	18	236	3,380,948	185	5,756,298	7,581	52,439,170
32,838,360	142,621	3,633,022,810	15	85	2,485,173	155	3,797,104	4,358	31,951,764
75,509,960	236,516	6,507,811,194	7	108	1,070,374	238	6,970,598	7,599	50,131,005
3,229,330	20,101	498,953,478	0	1	4,080	23	374,799	912	7,172,712
708,420	5,486	108,887,131	0	0	0	6	185,423	146	1,035,136
1,523,670	11,347	306,538,882	0	27	22,190	20	587,669	627	4,662,556
24,357,730	95,913	2,315,377,246	0	119	1,182,178	87	2,658,425	3,076	20,551,272
10,082,200	23,068	619,329,825	0	2	176,280	22	705,899	539	3,795,623
3,937,750	18,864	498,640,947	0	3	11,860	23	544,394	451	2,874,913
12,176,120	54,164	1,148,509,770	2	19	171,160	30	863,892	1,535	9,924,544
11,450,790	73,726	1,620,465,110	0	40	325,020	59	1,923,437	1,876	13,777,116
17,703,980	115,629	2,697,596,869	0	19	205,440	93	2,949,094	3,514	27,538,008
19,767,280	54,068	1,413,658,979	0	0	0	64	1,944,661	1,535	10,787,999
10,183,660	46,897	1,240,709,149	1	69	3,533,390	65	1,678,535	1,468	10,650,603
44,161,410	141,375	3,777,968,535	5	63	1,593,013	538	7,868,162	3,968	24,472,703
19,592,240	131,355	3,766,092,035	3	107	1,905,532	173	4,991,273	4,688	33,432,497
23,321,160	94,201	2,823,510,560	0	104	3,982,156	107	3,208,835	1,989	13,239,856
7,450,230	86,113	2,809,330,418	0	9	160,130	111	3,084,638	1,045	6,389,220
6,146,530	28,865	913,248,766	0	33	797,500	50	1,862,336	501	3,104,404
1,041,220	33,475	810,220,244	0	0	0	34	757,297	688	4,209,035
3,102,850	40,513	1,304,368,323	0	6	89,640	46	1,435,493	1,161	9,141,887
3,417,950	24,304	777,264,478	0	1	36,430	29	558,884	601	3,480,786
5,529,130	45,896	1,230,693,015	0	6	71,810	46	876,783	1,344	9,047,943
27,000	19,574	409,602,282	0	2	42,100	12	412,431	227	1,053,332
14,791,520	127,249	2,503,766,998	3	4	21,310	149	4,741,475	5,286	31,463,484

療 養 費 等									
アンマ・マッサージ		ハリ・キユウ		そ の 他		計		移 送 費	
件 数	費 用 額	件 数	費 用 額	件 数	費 用 額	件 数	費 用 額	件 数	費 用 額
件	円	件	円	件	円	件	円	件	円
626	11,178,586	2,206	18,687,546	11	5,453,806	90,267	703,887,023	6	358,955
609	10,888,366	2,076	17,808,486	9	5,115,438	84,438	664,645,243	5	306,035
17	290,220	130	879,060	2	338,368	5,829	39,241,780	1	52,920
311	5,163,250	883	8,075,110	3	153,560	28,478	213,625,888	0	0
63	1,150,470	127	1,013,740	0	0	8,192	63,740,626	0	0
20	588,900	183	1,791,640	0	0	4,801	40,614,581	0	0
16	391,300	161	1,533,940	0	0	8,122	60,097,217	1	35,530
0	0	6	9,960	0	0	942	7,561,551	0	0
44	247,600	39	219,300	0	0	235	1,687,459	0	0
0	0	5	14,790	0	0	679	5,287,205	0	0
2	37,350	32	253,880	0	0	3,316	24,683,105	0	0
0	0	12	40,910	0	0	575	4,718,712	0	0
0	0	12	81,240	0	0	489	3,512,407	0	0
0	0	42	419,060	0	0	1,626	11,378,656	0	0
17	652,680	33	228,920	0	0	2,025	16,907,173	0	0
13	73,460	95	851,190	2	8,940	3,736	31,626,132	1	80,920
0	0	99	545,140	0	0	1,698	13,277,800	0	0
28	856,670	12	212,880	0	0	1,642	16,932,078	0	0
14	127,736	48	407,630	0	0	4,631	34,469,244	0	0
52	993,490	46	296,540	1	11,750	5,067	41,631,082	0	0
13	392,040	0	0	3	0	2,216	20,822,887	0	0
14	191,900	92	883,320	0	4,766,468	1,271	15,475,676	0	0
1	20,000	29	260,990	0	0	614	6,045,230	0	0
1	1,520	27	146,080	0	0	750	5,113,932	0	0
0	0	0	0	0	0	1,213	10,667,020	2	146,410
0	0	2	73,536	0	174,720	633	4,324,356	0	0
0	0	91	448,690	0	0	1,487	10,445,226	1	43,175
0	0	12	134,100	0	0	253	1,641,963	0	0
17	290,220	118	744,960	2	338,368	5,576	37,599,817	1	52,920

(1) 総被保険者分 (その3)

番号	保険者名	療 養 諸 費 負 担 区 分				
		件 数	費 用 額	保険者負担分	一部負担金	他法負担分
		件	円	円	円	円
	合 計	2,794,797	70,115,120,635	51,195,451,044	17,207,934,975	1,711,734,616
	公 営	2,642,141	67,162,456,655	49,074,837,212	16,459,919,268	1,627,700,175
	組 合	152,656	2,952,663,980	2,120,613,832	748,015,707	84,034,441
1	徳 島 市	817,467	19,996,458,349	14,614,896,825	4,873,655,454	507,906,070
2	鳴 門 市	252,371	5,956,215,778	4,356,985,408	1,464,900,030	134,330,340
3	小 松 島 市	147,437	3,673,637,391	2,689,215,314	889,460,398	94,961,679
4	阿 南 市	244,646	6,567,943,941	4,790,910,317	1,630,890,623	146,143,001
5	勝 浦 町	21,043	506,515,029	368,787,117	126,298,892	11,429,020
6	上 勝 町	5,721	110,574,590	80,970,473	26,514,649	3,089,468
7	佐 那 河 内 村	12,026	311,826,087	227,972,255	78,303,075	5,550,757
8	石 井 町	99,229	2,340,060,351	1,712,831,838	577,956,531	49,271,982
9	神 山 町	23,643	624,048,537	454,975,808	157,102,591	11,970,138
19	牟 岐 町	19,353	502,153,354	371,484,474	122,974,748	7,694,132
23	松 茂 町	55,792	1,159,888,426	848,371,941	277,665,565	33,850,920
24	北 島 町	75,751	1,637,372,283	1,194,699,394	404,769,543	37,903,346
25	藍 住 町	119,366	2,729,303,921	1,997,088,084	664,670,814	67,545,023
26	板 野 町	55,766	1,426,936,779	1,041,493,224	335,022,245	50,421,310
27	上 板 町	48,540	1,257,641,227	916,775,727	309,922,324	30,943,176
51	吉 野 川 市	146,011	3,812,437,779	2,790,050,245	923,738,926	98,648,608
52	阿 波 市	136,425	3,807,723,117	2,781,226,343	944,952,590	81,544,184
53	美 馬 市	96,417	2,844,333,447	2,073,756,602	693,792,653	76,784,192
54	三 好 市	87,384	2,824,806,094	2,062,105,058	702,315,993	60,385,043
61	つ る ぎ 町	29,479	919,293,996	670,168,104	226,350,983	22,774,909
62	那 賀 町	34,225	815,334,176	598,018,445	199,515,793	17,799,938
63	東 み よ し 町	41,728	1,315,181,753	953,503,305	330,480,721	31,197,727
64	美 波 町	24,937	781,588,834	574,149,421	189,672,240	17,767,173
65	海 陽 町	47,384	1,241,181,416	904,401,490	308,991,887	27,788,039
301	医 師 国 保	19,827	411,244,245	288,104,788	116,306,892	6,832,565
304	建 設 国 保	132,829	2,541,419,735	1,832,509,044	631,708,815	77,201,876

(1) 総被保険者分 (その4)

番号	保険者名	高 額 療 養							
		合算分				単独分			
		多数該当分		その他		多数該当分		長期疾病分	
		件 数	高 額 療 養 費	件 数	高 額 療 養 費	件 数	高 額 療 養 費	件 数	高 額 療 養 費
	件	円	件	円	件	円	件	円	
	合 計	8,253	179,192,076	33,624	320,686,135	20,665	1,927,261,955	7,157	781,656,429
	公 営	7,962	171,176,337	32,977	311,511,456	20,209	1,872,794,748	6,980	757,598,187
	組 合	291	8,015,739	647	9,174,679	456	54,467,207	177	24,058,242
1	徳 島 市	2,378	50,536,698	6,408	76,048,460	5,566	544,051,380	2,074	239,535,673
2	鳴 門 市	799	18,149,886	4,191	32,617,846	1,638	180,568,590	843	77,727,969
3	小 松 島 市	464	9,977,878	2,712	23,057,069	1,003	82,676,250	296	30,649,100
4	阿 南 市	751	15,029,364	3,767	32,224,155	2,295	188,555,057	591	74,647,619
5	勝 浦 町	67	1,707,076	293	3,059,465	190	16,791,662	34	2,321,315
6	上 勝 町	2	52,280	25	257,360	17	1,430,517	5	476,656
7	佐 那 河 内 村	24	397,513	184	1,791,090	125	10,471,778	46	3,796,460
8	石 井 町	264	7,622,445	666	7,324,894	750	78,638,617	211	21,125,738
9	神 山 町	32	672,161	231	2,990,037	257	25,459,996	44	5,615,893
19	牟 岐 町	303	1,309,721	1,689	4,001,465	164	13,147,878	28	2,982,501
23	松 茂 町	174	5,895,800	654	6,943,521	275	25,691,145	166	11,111,786
24	北 島 町	178	3,574,553	1,073	8,239,649	451	46,604,981	151	17,685,929
25	藍 住 町	342	9,791,861	1,668	15,862,045	659	56,825,607	249	29,257,763
26	板 野 町	0	0	10	380,745	303	33,324,402	103	14,122,346
27	上 板 町	0	0	16	386,955	516	42,607,091	125	16,105,669
51	吉 野 川 市	481	11,092,217	699	15,081,331	990	88,241,824	264	32,505,967
52	阿 波 市	460	10,192,912	2,628	23,973,168	1,061	99,514,759	434	49,084,183
53	美 馬 市	307	6,648,947	1,858	16,461,597	910	71,557,785	342	38,832,017
54	三 好 市	365	7,151,727	1,686	15,998,318	1,205	105,887,756	389	38,848,899
61	つ る ぎ 町	163	3,158,553	566	4,863,105	413	32,714,828	161	11,636,855
62	那 賀 町	150	4,309,255	658	5,590,771	201	16,671,392	28	3,095,717
63	東 み よ し 町	84	1,196,262	69	1,101,697	591	51,976,629	232	18,432,260
64	美 波 町	103	1,333,420	560	5,789,763	261	22,657,654	87	8,192,266
65	海 陽 町	71	1,375,808	666	7,466,950	368	36,727,170	77	9,807,606
301	医 師 国 保	0	0	0	0	36	6,151,629	17	7,256,695
304	建 設 国 保	291	8,015,739	647	9,174,679	420	48,315,578	160	16,801,547

養 費 (総 数)									
入院分		その他		他法併用分		合計		現物給付分 (再掲)	
件 数	高 額 療 養 費	件 数	高 額 療 養 費	件 数	高 額 療 養 費	件 数	高 額 療 養 費	件 数	高 額 療 養 費
件	円	件	円	件	円	件	円	件	円
26,609	3,388,395,020	20,923	581,036,475	8,427	753,469,361	125,658	7,931,697,451	73,043	7,249,632,441
25,791	3,256,919,623	20,626	571,197,949	8,276	729,887,178	122,821	7,671,085,478	71,267	7,012,053,045
818	131,475,397	297	9,838,526	151	23,582,183	2,837	260,611,973	1,776	237,579,396
7,243	964,151,876	4,512	153,113,269	2,248	212,822,911	30,429	2,240,260,267	20,501	2,081,079,255
2,169	277,093,972	1,292	42,073,667	628	44,257,878	11,560	672,489,808	5,974	612,033,524
1,339	164,410,984	919	29,752,393	684	60,436,723	7,417	400,960,397	3,850	359,349,639
2,560	337,106,385	1,488	63,627,752	953	60,004,521	12,405	771,194,853	6,890	700,690,854
184	29,432,426	75	2,548,965	26	2,173,609	869	58,034,518	513	53,774,739
58	6,979,632	43	550,257	7	318,270	157	10,064,972	108	9,608,931
114	17,745,520	65	3,434,944	28	1,391,918	586	39,029,223	347	36,332,044
820	112,929,523	688	25,537,523	2	12,402	3,401	253,191,142	2,474	235,874,416
219	23,982,975	185	4,825,310	88	11,649,597	1,056	75,195,969	657	69,125,051
274	25,988,737	176	4,335,217	156	4,611,050	2,790	56,376,569	638	49,801,701
413	48,024,671	278	9,116,455	85	7,315,628	2,045	114,099,006	1,084	98,638,060
544	72,485,221	322	9,610,461	139	13,630,694	2,858	171,831,488	1,521	155,853,046
984	126,135,703	689	21,236,291	372	30,909,108	4,963	290,018,378	2,711	257,798,296
604	61,644,005	1,305	16,061,032	322	22,637,304	2,647	148,169,834	1,500	134,804,944
507	55,572,416	1,028	15,576,559	168	11,393,825	2,360	141,642,515	1,305	129,408,537
1,459	180,448,872	3,381	48,104,048	606	61,132,722	7,880	436,606,981	4,363	397,556,727
1,580	202,239,507	1,216	37,749,304	452	39,595,918	7,831	462,349,751	4,288	418,779,783
1,207	143,293,049	742	24,356,088	435	41,736,741	5,801	342,886,224	3,295	312,968,719
1,241	140,111,826	631	18,414,073	346	39,317,303	5,863	365,729,902	3,632	338,042,083
412	45,077,881	218	5,203,611	85	11,260,217	2,018	113,915,050	1,217	104,129,533
371	45,848,542	215	6,247,973	45	3,637,377	1,668	85,401,027	778	73,708,921
671	71,083,313	718	12,999,552	92	9,283,971	2,457	166,073,684	1,492	155,139,035
350	44,808,207	204	6,289,277	84	6,698,324	1,649	95,768,911	874	79,374,986
468	60,324,380	236	10,433,928	225	33,659,167	2,111	159,795,009	1,255	148,180,221
42	7,108,559	17	311,505	8	4,196,833	120	25,025,221	114	23,829,719
776	124,366,838	280	9,527,021	143	19,385,350	2,717	235,586,752	1,662	213,749,677

(2) 一般被保険者分(その1)

番号	保険者名	療 養 の 給 付 (診 療)					
		入 院			入 院 外		
		件 数	日 数	費 用 額	件 数	日 数	費 用 額
	合 計	53,869	990,591	28,639,093,087	1,520,718	2,304,550	23,705,736,113
	公 営	52,153	971,470	27,653,822,262	1,437,648	2,186,340	22,576,671,719
	組 合	1,716	19,121	985,270,825	83,070	118,210	1,129,064,394
1	徳 島 市	14,739	269,287	8,091,342,852	441,678	686,290	6,771,936,231
2	鳴 門 市	4,443	78,645	2,399,133,779	130,135	198,114	1,917,910,484
3	小 松 島 市	2,783	55,185	1,545,698,052	77,309	116,753	1,156,752,104
4	阿 南 市	4,888	91,385	2,633,309,666	135,095	199,425	2,369,391,579
5	勝 浦 町	393	7,417	215,413,400	10,450	15,224	156,966,390
6	上 勝 町	86	1,652	42,407,110	2,786	3,701	30,199,500
7	佐 那 河 内 村	263	4,906	135,511,645	6,437	9,858	100,223,655
8	石 井 町	1,624	30,989	891,864,730	51,057	78,726	806,271,358
9	神 山 町	527	10,746	252,238,200	12,746	18,787	187,660,800
19	牟 岐 町	491	9,188	227,666,555	10,063	13,847	143,981,663
23	松 茂 町	811	12,985	400,388,350	29,001	43,486	408,337,830
24	北 島 町	1,199	21,387	637,812,940	38,394	58,974	533,178,995
25	藍 住 町	1,985	32,054	1,048,677,665	66,290	100,038	986,805,319
26	板 野 町	1,174	21,282	597,764,460	31,059	46,741	462,941,500
27	上 板 町	942	18,030	510,101,810	28,824	45,286	456,481,270
51	吉 野 川 市	2,968	53,514	1,544,333,515	85,469	127,037	1,360,759,262
52	阿 波 市	3,000	54,846	1,549,822,942	86,956	132,469	1,503,893,657
53	美 馬 市	2,419	47,647	1,256,229,086	54,027	83,550	914,682,218
54	三 好 市	2,878	59,984	1,382,262,102	46,225	71,566	767,314,793
61	つ る ぎ 町	942	20,434	435,990,250	16,413	25,517	266,431,120
62	那 賀 町	654	11,504	336,229,110	17,625	25,245	243,740,380
63	東 み よ し 町	1,234	24,911	627,318,250	21,674	32,950	377,758,823
64	美 波 町	710	14,288	364,797,940	15,197	22,020	256,443,690
65	海 陽 町	1,000	19,204	527,507,853	22,738	30,736	396,609,098
301	医 師 国 保	160	2,008	98,176,940	10,926	14,961	162,928,160
304	建 設 国 保	1,556	17,113	887,093,885	72,144	103,249	966,136,234

費)					
歯 科			小計 (診療費)		
件 数	日 数	費 用 額	件 数	日 数	費 用 額
件	日	円	件	日	円
342,140	635,760	4,659,349,380	1,916,727	3,930,901	57,004,178,580
322,136	599,624	4,391,416,280	1,811,937	3,757,434	54,621,910,261
20,004	36,136	267,933,100	104,790	173,467	2,382,268,319
104,675	192,263	1,353,101,420	561,092	1,147,840	16,216,380,503
30,927	56,478	421,343,300	165,505	333,237	4,738,387,563
18,720	33,702	254,607,100	98,812	205,640	2,957,057,256
30,915	56,374	450,936,660	170,898	347,184	5,453,637,905
2,671	5,189	35,642,080	13,514	27,830	408,021,870
716	1,337	10,374,970	3,588	6,690	82,981,580
1,212	2,339	17,098,710	7,912	17,103	252,834,010
11,837	22,201	153,959,810	64,518	131,916	1,852,095,898
3,054	5,724	41,726,170	16,327	35,257	481,625,170
2,101	3,657	29,775,840	12,655	26,692	401,424,058
6,853	12,711	93,715,790	36,665	69,182	902,441,970
9,499	17,219	120,535,840	49,092	97,580	1,291,527,775
13,303	24,592	171,662,810	81,578	156,684	2,207,145,794
6,190	11,549	82,802,100	38,423	79,572	1,143,508,060
5,567	10,841	76,967,260	35,333	74,157	1,043,550,340
17,310	33,842	253,771,800	105,747	214,393	3,158,864,577
15,886	31,257	242,838,950	105,842	218,572	3,296,555,549
11,581	22,793	166,407,260	68,027	153,990	2,337,318,564
9,058	18,167	127,807,320	58,161	149,717	2,277,384,215
3,080	6,529	47,215,210	20,435	52,480	749,636,580
3,391	6,090	53,794,840	21,670	42,839	633,764,330
5,215	10,450	71,551,720	28,123	68,311	1,076,628,793
2,675	5,107	42,230,370	18,582	41,415	663,472,000
5,700	9,213	71,548,950	29,438	59,153	995,665,901
3,389	5,264	38,441,190	14,475	22,233	299,546,290
16,615	30,872	229,491,910	90,315	151,234	2,082,722,029

(2) 一般被保険者分(その2)

番号	保険者名	療 養 の							
		調 剤			食 事 療 養			訪 問	
		件 数	処方箋枚数	費 用 額	件 数	日数	費 用 額	件 数	日 数
	件	枚	円	件	日	円	件	日	
	合 計	776,782	940,639	9,908,198,134	52,028	2,707,412	1,795,163,263	6,474	51,123
	公 営	734,875	888,885	9,421,136,979	50,457	2,663,706	1,765,941,977	6,348	49,953
	組 合	41,907	51,754	487,061,155	1,571	43,706	29,221,286	126	1,170
1	徳 島 市	224,954	272,614	2,859,052,360	14,141	732,907	485,464,631	2,042	16,273
2	鳴 門 市	77,382	93,422	955,819,550	4,294	213,435	142,031,256	711	4,216
3	小 松 島 市	43,066	50,937	536,431,380	2,749	154,402	102,786,744	331	3,020
4	阿 南 市	64,397	77,422	792,627,440	4,799	253,305	168,992,085	660	6,249
5	勝 浦 町	6,536	7,761	73,976,290	380	20,443	13,675,028	43	297
6	上 勝 町	1,886	2,190	22,116,240	87	4,559	3,080,891	12	46
7	佐 那 河 内 村	3,363	4,080	42,761,540	256	13,205	8,847,422	28	123
8	石 井 町	30,925	38,340	378,157,400	1,588	85,962	57,084,188	272	2,167
9	神 山 町	6,507	8,344	106,488,280	514	30,452	20,095,485	124	906
19	牟 岐 町	6,123	7,376	75,911,200	483	26,142	17,079,569	52	353
23	松 茂 町	17,314	20,855	209,811,240	789	35,255	23,865,640	137	1,098
24	北 島 町	24,305	29,725	265,891,680	1,162	58,698	39,353,921	123	1,011
25	藍 住 町	33,662	40,852	413,826,100	1,913	85,557	57,172,879	244	1,435
26	板 野 町	15,436	18,533	212,747,470	1,091	55,900	37,424,169	188	1,646
27	上 板 町	11,366	14,131	152,330,450	922	50,772	33,687,699	101	756
51	吉 野 川 市	34,912	42,161	473,894,108	2,841	144,086	95,032,926	404	3,993
52	阿 波 市	24,983	31,021	342,348,283	2,937	151,417	99,427,811	214	1,714
53	美 馬 市	25,582	30,901	367,016,272	2,333	128,632	84,911,534	236	2,065
54	三 好 市	27,798	33,250	410,691,350	2,773	165,963	108,981,233	113	745
61	つ る ぎ 町	8,342	9,930	119,306,990	925	57,406	38,051,476	78	595
62	那 賀 町	11,776	14,205	154,364,560	635	31,827	21,036,974	26	86
63	東 み よ し 町	12,268	14,595	178,074,428	1,192	69,617	46,100,082	70	277
64	美 波 町	5,646	6,700	82,657,780	703	41,252	27,246,278	49	351
65	海 陽 町	16,346	19,540	194,834,588	950	52,512	34,512,056	90	531
301	医 師 国 保	5,098	6,442	106,677,220	151	5,086	3,351,772	1	1
304	建 設 国 保	36,809	45,312	380,383,935	1,420	38,620	25,869,514	125	1,169

給 付			療 養 費 等						
看 護	計		食 事 療 養	診 療 費		補 装 具		柔 道 整 復 師	
費 用 額	件 数	費 用 額	件 数	件 数	費 用 額	件 数	費 用 額	件 数	費 用 額
円	件	円	件	件	円	件	円	件	円
597,042,290	2,699,983	69,304,582,267	135	1,633	27,057,358	3,004	80,053,292	82,607	560,190,115
582,223,770	2,553,160	66,391,212,987	132	1,627	26,993,948	2,843	74,899,386	77,094	527,673,299
14,818,520	146,823	2,913,369,280	3	6	63,410	161	5,153,906	5,513	32,516,816
195,809,830	788,088	19,756,707,324	81	570	5,789,644	642	19,397,241	26,016	174,678,697
49,211,350	243,598	5,885,449,719	18	236	3,380,948	183	5,690,758	7,556	52,292,059
32,838,360	142,209	3,629,113,740	15	85	2,485,173	155	3,797,104	4,343	31,778,708
75,509,960	235,955	6,490,767,390	7	108	1,070,374	238	6,970,598	7,586	50,000,275
3,229,330	20,093	498,902,518	0	1	4,080	23	374,799	912	7,172,712
708,420	5,486	108,887,131	0	0	0	6	185,423	146	1,035,136
1,523,670	11,303	305,966,642	0	27	22,190	20	587,669	627	4,662,556
24,357,730	95,715	2,311,695,216	0	119	1,182,178	87	2,658,425	3,069	20,513,399
10,082,200	22,958	618,291,135	0	2	176,280	22	705,899	538	3,789,123
3,937,750	18,830	498,352,577	0	3	11,860	23	544,394	451	2,874,913
12,176,120	54,116	1,148,294,970	2	19	171,160	30	863,892	1,534	9,920,744
11,450,790	73,520	1,608,224,166	0	40	325,020	59	1,923,437	1,876	13,777,116
17,703,980	115,484	2,695,848,753	0	19	205,440	93	2,949,094	3,507	27,487,879
19,767,280	54,047	1,413,446,979	0	0	0	64	1,944,661	1,532	10,776,869
10,183,660	46,800	1,239,752,149	1	69	3,533,390	65	1,678,535	1,450	10,572,953
44,161,410	141,063	3,771,953,021	5	63	1,593,013	538	7,868,162	3,957	24,419,116
19,592,240	131,039	3,757,923,883	3	107	1,905,532	172	4,975,029	4,676	33,402,457
23,321,160	93,845	2,812,567,530	0	104	3,982,156	107	3,208,835	1,979	13,149,102
7,450,230	86,072	2,804,507,028	0	9	160,130	111	3,084,638	1,044	6,385,430
6,146,530	28,855	913,141,576	0	33	797,500	50	1,862,336	501	3,104,404
1,011,840	33,472	810,177,704	0	0	0	34	757,297	688	4,209,035
3,102,850	40,461	1,303,906,153	0	6	89,640	46	1,435,493	1,161	9,141,887
3,417,950	24,277	776,794,008	0	1	36,430	29	558,884	601	3,480,786
5,529,130	45,874	1,230,541,675	0	6	71,810	46	876,783	1,344	9,047,943
27,000	19,574	409,602,282	0	2	42,100	12	412,431	227	1,053,332
14,791,520	127,249	2,503,766,998	3	4	21,310	149	4,741,475	5,286	31,463,484

療 養 費 等									
アンマ・マッサージ		ハリ・キユウ		そ の 他		計		移 送 費	
件 数	費 用 額	件 数	費 用 額	件 数	費 用 額	件 数	費 用 額	件 数	費 用 額
件	円	件	円	件	円	件	円		
620	11,029,870	2,199	18,648,556	11	5,453,806	90,074	702,432,997	5	323,425
603	10,739,650	2,069	17,769,496	9	5,115,438	84,245	663,191,217	4	270,505
17	290,220	130	879,060	2	338,368	5,829	39,241,780	1	52,920
308	5,022,450	881	8,060,570	3	153,560	28,420	213,102,162	0	0
63	1,150,470	127	1,013,740	0	0	8,165	63,527,975	0	0
20	588,900	183	1,791,640	0	0	4,786	40,441,525	0	0
14	383,220	161	1,533,940	0	0	8,107	59,958,407	0	0
0	0	6	9,960	0	0	942	7,561,551	0	0
44	247,600	39	219,300	0	0	235	1,687,459	0	0
0	0	5	14,790	0	0	679	5,287,205	0	0
2	37,350	32	253,880	0	0	3,309	24,645,232	0	0
0	0	12	40,910	0	0	574	4,712,212	0	0
0	0	12	81,240	0	0	489	3,512,407	0	0
0	0	42	419,060	0	0	1,625	11,374,856	0	0
17	652,680	33	228,920	0	0	2,025	16,907,173	0	0
13	73,460	90	826,740	2	8,940	3,724	31,551,553	1	80,920
0	0	99	545,140	0	0	1,695	13,266,670	0	0
28	856,670	12	212,880	0	0	1,624	16,854,428	0	0
13	127,900	48	407,630	0	0	4,619	34,415,821	0	0
52	993,490	46	296,540	1	11,750	5,054	41,584,798	0	0
13	392,040	0	0	3	0	2,206	20,732,133	0	0
14	191,900	92	883,320	0	4,766,468	1,270	15,471,886	0	0
1	20,000	29	260,990	0	0	614	6,045,230	0	0
1	1,520	27	146,080	0	0	750	5,113,932	0	0
0	0	0	0	0	0	1,213	10,667,020	2	146,410
0	0	2	73,536	0	174,720	633	4,324,356	0	0
0	0	91	448,690	0	0	1,487	10,445,226	1	43,175
0	0	12	134,100	0	0	253	1,641,963	0	0
17	290,220	118	744,960	2	338,368	5,576	37,599,817	1	52,920

(2) 一般被保険者分(その3)

番号	保険者名	療 養 諸 費 負 担 区 分				
		件 数	費 用 額	保険者負担分	一部負担金	他法負担分
		件	円	円	円	円
	合 計	2,790,197	70,007,338,689	51,120,273,211	17,178,612,476	1,708,453,002
	公 営	2,637,541	67,054,674,709	48,999,659,379	16,430,596,769	1,624,418,561
	組 合	152,656	2,952,663,980	2,120,613,832	748,015,707	84,034,441
1	徳 島 市	816,589	19,969,809,486	14,596,289,694	4,867,297,332	506,222,460
2	鳴 門 市	251,781	5,948,977,694	4,351,892,591	1,463,390,450	133,694,653
3	小 松 島 市	147,010	3,669,555,265	2,686,357,831	888,235,755	94,961,679
4	阿 南 市	244,069	6,550,725,797	4,778,870,606	1,625,832,816	146,022,375
5	勝 浦 町	21,035	506,464,069	368,751,445	126,283,604	11,429,020
6	上 勝 町	5,721	110,574,590	80,970,473	26,514,649	3,089,468
7	佐 那 河 内 村	11,982	311,253,847	227,571,750	78,131,340	5,550,757
8	石 井 町	99,024	2,336,340,448	1,710,227,949	576,840,517	49,271,982
9	神 山 町	23,532	623,003,347	454,244,175	156,789,034	11,970,138
19	牟 岐 町	19,319	501,864,984	371,282,615	122,888,237	7,694,132
23	松 茂 町	55,743	1,159,669,826	848,218,921	277,599,985	33,850,920
24	北 島 町	75,545	1,625,131,339	1,186,159,942	401,549,885	37,421,512
25	藍 住 町	119,209	2,727,481,226	1,995,813,740	664,069,078	67,598,408
26	板 野 町	55,742	1,426,713,649	1,041,337,033	334,955,306	50,421,310
27	上 板 町	48,425	1,256,606,577	916,051,472	309,611,929	30,943,176
51	吉 野 川 市	145,687	3,806,368,842	2,785,926,474	921,793,760	98,648,608
52	阿 波 市	136,096	3,799,508,681	2,775,540,557	942,447,071	81,521,053
53	美 馬 市	96,051	2,833,299,663	2,066,048,911	690,616,584	76,634,168
54	三 好 市	87,342	2,819,978,914	2,058,726,032	701,102,050	60,150,832
61	つ る ぎ 町	29,469	919,186,806	670,093,071	226,318,826	22,774,909
62	那 賀 町	34,222	815,291,636	597,988,667	199,508,907	17,794,062
63	東 み よ し 町	41,676	1,314,719,583	953,179,786	330,342,070	31,197,727
64	美 波 町	24,910	781,118,364	573,820,092	189,531,099	17,767,173
65	海 陽 町	47,362	1,241,030,076	904,295,552	308,946,485	27,788,039
301	医 師 国 保	19,827	411,244,245	288,104,788	116,306,892	6,832,565
304	建 設 国 保	132,829	2,541,419,735	1,832,509,044	631,708,815	77,201,876

(2) 一般被保険者分 (その4)

番号	保険者名	高 額 療 養							
		合算分				単独分			
		多数該当分		その他		多数該当分		長期疾病分	
		件数	高額療養費	件数	高額療養費	件数	高額療養費	件数	高額療養費
	件	円	件	円	件	円	件	円	
	合計	8,232	178,867,125	33,616	320,577,070	20,631	1,924,474,481	7,119	778,701,386
	公 営	7,941	170,851,386	32,969	311,402,391	20,175	1,870,007,274	6,942	754,643,144
	組 合	291	8,015,739	647	9,174,679	456	54,467,207	177	24,058,242
1	徳 島 市	2,372	50,409,189	6,407	76,040,748	5,563	543,896,397	2,074	239,535,673
2	鳴 門 市	799	18,149,886	4,189	32,608,269	1,637	180,557,790	843	77,727,969
3	小 松 島 市	464	9,977,878	2,712	23,057,069	1,003	82,676,250	296	30,649,100
4	阿 南 市	751	15,029,364	3,765	32,212,957	2,295	188,555,057	591	74,647,619
5	勝 浦 町	67	1,707,076	293	3,059,465	190	16,791,662	34	2,321,315
6	上 勝 町	2	52,280	25	257,360	17	1,430,517	5	476,656
7	佐 那 河 内 村	24	397,513	184	1,791,090	124	10,460,978	46	3,796,460
8	石 井 町	256	7,557,582	666	7,324,894	742	78,396,178	211	21,125,738
9	神 山 町	32	672,161	231	2,990,037	257	25,459,996	44	5,615,893
19	牟 岐 町	303	1,309,721	1,689	4,001,465	164	13,147,878	28	2,982,501
23	松 茂 町	174	5,895,800	654	6,943,521	275	25,691,145	166	11,111,786
24	北 島 町	176	3,513,953	1,073	8,239,649	442	45,182,018	138	16,094,235
25	藍 住 町	342	9,791,861	1,668	15,862,045	659	56,825,607	249	29,257,763
26	板 野 町	0	0	10	380,745	303	33,324,402	103	14,122,346
27	上 板 町	0	0	16	386,955	516	42,607,091	125	16,105,669
51	吉 野 川 市	481	11,092,217	698	15,072,951	984	87,720,388	264	32,505,967
52	阿 波 市	460	10,192,912	2,626	23,900,970	1,061	99,514,759	433	49,002,143
53	美 馬 市	302	6,576,968	1,858	16,461,597	904	71,133,732	342	38,832,017
54	三 好 市	365	7,151,727	1,686	15,998,318	1,205	105,887,756	365	37,567,590
61	つ る ぎ 町	163	3,158,553	566	4,863,105	413	32,714,828	161	11,636,855
62	那 賀 町	150	4,309,255	658	5,590,771	201	16,671,392	28	3,095,717
63	東 み よ し 町	84	1,196,262	69	1,101,697	591	51,976,629	232	18,432,260
64	美 波 町	103	1,333,420	560	5,789,763	261	22,657,654	87	8,192,266
65	海 陽 町	71	1,375,808	666	7,466,950	368	36,727,170	77	9,807,606
301	医 師 国 保	0	0	0	0	36	6,151,629	17	7,256,695
304	建 設 国 保	291	8,015,739	647	9,174,679	420	48,315,578	160	16,801,547

養 費 (総 数)									
入院分		その他		他法併用分		合計		現物給付分 (再掲)	
件 数	高 額 療 養 費	件 数	高 額 療 養 費	件 数	高 額 療 養 費	件 数	高 額 療 養 費	件 数	高 額 療 養 費
件	円	件	円	件	円	件	円	件	円
26,577	3,382,105,756	20,917	580,900,794	8,408	751,293,551	125,500	7,916,920,163	72,927	7,235,808,781
25,759	3,250,630,359	20,620	571,062,268	8,257	727,711,368	122,663	7,656,308,190	71,151	6,998,229,385
818	131,475,397	297	9,838,526	151	23,582,183	2,837	260,611,973	1,776	237,579,396
7,236	962,874,673	4,512	153,218,752	2,233	210,838,681	30,397	2,236,814,113	20,479	2,077,824,617
2,165	276,979,138	1,291	42,039,188	628	44,257,878	11,552	672,320,118	5,969	611,884,211
1,338	164,236,774	919	29,752,393	684	60,436,723	7,416	400,786,187	3,849	359,175,429
2,552	334,469,948	1,488	63,627,752	950	59,860,401	12,392	768,403,098	6,881	697,978,148
184	29,432,426	75	2,548,965	26	2,173,609	869	58,034,518	513	53,774,739
58	6,979,632	43	550,257	7	318,270	157	10,064,972	108	9,608,931
113	17,718,592	65	3,434,944	28	1,391,918	584	38,991,495	346	36,305,116
819	112,899,295	686	25,500,347	2	12,402	3,382	252,816,436	2,463	235,564,573
219	23,982,975	185	4,825,310	88	11,649,597	1,056	75,195,969	657	69,125,051
274	25,988,737	176	4,335,217	156	4,611,050	2,790	56,376,569	638	49,801,701
413	48,024,671	278	9,116,455	85	7,315,628	2,045	114,099,006	1,084	98,638,060
544	72,485,221	322	9,610,461	139	13,630,694	2,834	168,756,231	1,499	152,838,389
984	126,135,703	689	21,236,291	372	30,909,108	4,963	290,018,378	2,711	257,798,296
604	61,644,005	1,305	16,061,032	322	22,637,304	2,647	148,169,834	1,500	134,804,944
507	55,572,416	1,028	15,576,559	168	11,393,825	2,360	141,642,515	1,305	129,408,537
1,459	180,448,872	3,380	48,046,763	606	61,132,722	7,872	436,019,880	4,357	397,090,392
1,575	201,309,339	1,216	37,749,304	452	39,595,918	7,823	461,265,345	4,282	417,767,575
1,203	142,251,393	740	24,243,864	434	41,689,281	5,783	341,188,852	3,286	311,547,206
1,241	140,111,826	631	18,414,073	346	39,317,303	5,839	364,448,593	3,608	336,760,774
412	45,077,881	218	5,203,611	85	11,260,217	2,018	113,915,050	1,217	104,129,533
371	45,848,542	215	6,247,973	45	3,637,377	1,668	85,401,027	778	73,708,921
670	71,025,713	718	12,999,552	92	9,283,971	2,456	166,016,084	1,492	155,139,035
350	44,808,207	204	6,289,277	84	6,698,324	1,649	95,768,911	874	79,374,986
468	60,324,380	236	10,433,928	225	33,659,167	2,111	159,795,009	1,255	148,180,221
42	7,108,559	17	311,505	8	4,196,833	120	25,025,221	114	23,829,719
776	124,366,838	280	9,527,021	143	19,385,350	2,717	235,586,752	1,662	213,749,677

(3) 退職被保険者等分(その1)

番号	保険者名	療 養 の 給 付 (診 療)					
		入 院			入 院 外		
		件 数	日 数	費 用 額	件 数	日 数	費 用 額
	合 計	60	927	38,004,498	2,509	4,067	41,625,020
	公 営	60	927	38,004,498	2,509	4,067	41,625,020
	組 合	-	-	-	-	-	-
1	徳 島 市	15	245	12,706,280	502	667	6,891,670
2	鳴 門 市	4	77	-1,329,032	294	631	3,903,570
3	小 松 島 市	0	0	0	249	348	2,350,490
4	阿 南 市	8	74	10,043,110	317	453	4,145,550
5	勝 浦 町	0	0	0	2	2	24,240
6	上 勝 町	0	0	0	0	0	0
7	佐 那 河 内 村	1	4	207,760	26	36	210,780
8	石 井 町	1	2	218,760	111	182	2,616,360
9	神 山 町	0	0	0	49	68	451,950
19	牟 岐 町	0	0	0	18	24	127,670
23	松 茂 町	0	0	0	18	19	101,150
24	北 島 町	6	155	3,520,120	106	291	7,091,010
25	藍 住 町	2	5	229,470	87	130	1,044,070
26	板 野 町	0	0	0	12	17	103,880
27	上 板 町	0	0	0	52	73	463,340
51	吉 野 川 市	7	156	2,326,540	175	252	2,203,480
52	阿 波 市	7	98	4,579,590	224	299	2,645,600
53	美 馬 市	9	111	5,501,900	187	311	2,749,870
54	三 好 市	0	0	0	20	152	3,883,020
61	つ る ぎ 町	0	0	0	5	5	53,330
62	那 賀 町	0	0	0	1	1	8,780
63	東 み よ し 町	0	0	0	27	40	267,740
64	美 波 町	0	0	0	17	55	239,610
65	海 陽 町	0	0	0	10	11	47,860
301	医 師 国 保	-	-	-	-	-	-
304	建 設 国 保	-	-	-	-	-	-

費)					
歯 科			小 計 (診療費)		
件 数	日 数	費 用 額	件 数	日 数	費 用 額
件	日	円	件	日	円
648	1,301	8,265,420	3,217	6,295	87,894,938
648	1,301	8,265,420	3,217	6,295	87,894,938
-	-	-	-	-	-
124	233	1,797,650	641	1,145	21,395,600
86	175	1,114,170	384	883	3,688,708
51	99	548,070	300	447	2,898,560
79	148	1,118,370	404	675	15,307,030
6	6	26,720	8	8	50,960
0	0	0	0	0	0
5	5	47,420	32	45	465,960
23	46	311,150	135	230	3,146,270
20	24	117,230	69	92	569,180
3	6	50,710	21	30	178,380
12	12	29,190	30	31	130,340
31	76	495,630	143	522	11,106,760
7	21	-34,700	96	156	1,238,840
4	6	59,780	16	23	163,660
31	55	357,840	83	128	821,180
54	109	734,460	236	517	5,264,480
44	112	557,690	275	509	7,782,880
47	92	620,870	243	514	8,872,640
2	3	27,770	22	155	3,910,790
0	0	0	5	5	53,330
0	0	0	1	1	8,780
13	56	157,430	40	96	425,170
2	3	54,070	19	58	293,680
4	14	73,900	14	25	121,760
-	-	-	-	-	-
-	-	-	-	-	-

(3) 退職被保険者等分(その2)

番号	保険者名	療 養 の							
		調 剤			食 事 療 養			訪 問	
		件 数	処方箋枚数	費 用 額	件 数	日数	費 用 額	件 数	日 数
		円	件	日	円	件	日		
	合 計	1,165	1,453	14,737,640	59	2,611	1,607,622	24	227
	公 営	1,165	1,453	14,737,640	59	2,611	1,607,622	24	227
	組 合	-	-	-	-	-	-	-	-
1	徳 島 市	167	218	3,543,470	15	702	449,867	12	80
2	鳴 門 市	168	226	1,998,850	4	219	51,265	11	145
3	小 松 島 市	112	137	1,010,510	0	0	0	0	0
4	阿 南 市	157	174	1,603,260	8	195	133,514	0	0
5	勝 浦 町	0	0	0	0	0	0	0	0
6	上 勝 町	0	0	0	0	0	0	0	0
7	佐 那 河 内 村	12	15	102,290	1	6	3,990	0	0
8	石 井 町	63	80	533,100	1	4	2,660	0	0
9	神 山 町	41	49	469,510	0	0	0	0	0
19	牟 岐 町	13	14	109,990	0	0	0	0	0
23	松 茂 町	18	19	84,460	0	0	0	0	0
24	北 島 町	63	77	839,680	6	456	294,504	0	0
25	藍 住 町	49	59	505,210	1	6	4,066	0	0
26	板 野 町	5	7	48,340	0	0	0	0	0
27	上 板 町	14	16	135,820	0	0	0	0	0
51	吉 野 川 市	76	82	452,980	7	465	298,054	0	0
52	阿 波 市	41	43	211,300	7	256	173,972	0	0
53	美 馬 市	113	136	1,874,660	9	302	195,730	0	0
54	三 好 市	19	33	912,600	0	0	0	0	0
61	つ る ぎ 町	5	5	53,860	0	0	0	0	0
62	那 賀 町	1	1	4,380	0	0	0	1	2
63	東 み よ し 町	12	13	37,000	0	0	0	0	0
64	美 波 町	8	40	176,790	0	0	0	0	0
65	海 陽 町	8	9	29,580	0	0	0	0	0
301	医 師 国 保	-	-	-	-	-	-	-	-
304	建 設 国 保	-	-	-	-	-	-	-	-

給 付		療 養 費 等							
看 護	計		食 事 療 養	診 療 費		補 装 具		柔 道 整 復 師	
費 用 額	件 数	費 用 額	件 数	件 数	費 用 額	件 数	費 用 額	件 数	費 用 額
円	件	円	件	件	円	件	円	件	円
2,052,190	4,406	106,292,390	0	0	0	6	177,465	174	1,088,855
2,052,190	4,406	106,292,390	0	0	0	6	177,465	174	1,088,855
-	-	-	-	-	-	-	-	-	-
736,200	820	26,125,137	0	0	0	3	95,681	50	272,705
1,286,610	563	7,025,433	0	0	0	2	65,540	25	147,111
0	412	3,909,070	0	0	0	0	0	15	173,056
0	561	17,043,804	0	0	0	0	0	13	130,730
0	8	50,960	0	0	0	0	0	0	0
0	0	0	0	0	0	0	0	0	0
0	44	572,240	0	0	0	0	0	0	0
0	198	3,682,030	0	0	0	0	0	7	37,873
0	110	1,038,690	0	0	0	0	0	1	6,500
0	34	288,370	0	0	0	0	0	0	0
0	48	214,800	0	0	0	0	0	1	3,800
0	206	12,240,944	0	0	0	0	0	0	0
0	145	1,748,116	0	0	0	0	0	7	50,129
0	21	212,000	0	0	0	0	0	3	11,130
0	97	957,000	0	0	0	0	0	18	77,650
0	312	6,015,514	0	0	0	0	0	11	53,587
0	316	8,168,152	0	0	0	1	16,244	12	30,040
0	356	10,943,030	0	0	0	0	0	10	90,754
0	41	4,823,390	0	0	0	0	0	1	3,790
0	10	107,190	0	0	0	0	0	0	0
29,380	3	42,540	0	0	0	0	0	0	0
0	52	462,170	0	0	0	0	0	0	0
0	27	470,470	0	0	0	0	0	0	0
0	22	151,340	0	0	0	0	0	0	0
-	-	-	-	-	-	-	-	-	-
-	-	-	-	-	-	-	-	-	-

療 養 費 等									
アンマ・マッサージ		ハリ・キュウ		そ の 他		計		移 送 費	
件 数	費 用 額	件 数	費 用 額	件 数	費 用 額	件 数	費 用 額	件 数	費 用 額
件	円	件	円	件	円	件	円	件	円
6	148,716	7	38,990	0	0	193	1,454,026	1	35,530
6	148,716	7	38,990	0	0	193	1,454,026	1	35,530
-	-	-	-	-	-	-	-	-	-
3	140,800	2	14,540	0	0	58	523,726	0	0
0	0	0	0	0	0	27	212,651	0	0
0	0	0	0	0	0	15	173,056	0	0
2	8,080	0	0	0	0	15	138,810	1	35,530
0	0	0	0	0	0	0	0	0	0
0	0	0	0	0	0	0	0	0	0
0	0	0	0	0	0	0	0	0	0
0	0	0	0	0	0	7	37,873	0	0
0	0	0	0	0	0	1	6,500	0	0
0	0	0	0	0	0	0	0	0	0
0	0	0	0	0	0	1	3,800	0	0
0	0	0	0	0	0	0	0	0	0
0	0	5	24,450	0	0	12	74,579	0	0
0	0	0	0	0	0	3	11,130	0	0
0	0	0	0	0	0	18	77,650	0	0
1	-164	0	0	0	0	12	53,423	0	0
0	0	0	0	0	0	13	46,284	0	0
0	0	0	0	0	0	10	90,754	0	0
0	0	0	0	0	0	1	3,790	0	0
0	0	0	0	0	0	0	0	0	0
0	0	0	0	0	0	0	0	0	0
0	0	0	0	0	0	0	0	0	0
0	0	0	0	0	0	0	0	0	0
-	-	-	-	-	-	-	-	-	-
-	-	-	-	-	-	-	-	-	-

(3) 退職被保険者等分(その3)

番号	保険者名	療 養 諸 費 負 担 区 分				
		件 数	費 用 額	保険者負担分	一部負担金	他法負担分
		件	円	円	円	円
	合 計	4,600	107,781,946	75,177,833	29,322,499	3,281,614
	公 営	4,600	107,781,946	75,177,833	29,322,499	3,281,614
	組 合	-	-	-	-	-
1	徳 島 市	878	26,648,863	18,607,131	6,358,122	1,683,610
2	鳴 門 市	590	7,238,084	5,092,817	1,509,580	635,687
3	小 松 島 市	427	4,082,126	2,857,483	1,224,643	0
4	阿 南 市	577	17,218,144	12,039,711	5,057,807	120,626
5	勝 浦 町	8	50,960	35,672	15,288	0
6	上 勝 町	0	0	0	0	0
7	佐 那 河 内 村	44	572,240	400,505	171,735	0
8	石 井 町	205	3,719,903	2,603,889	1,116,014	0
9	神 山 町	111	1,045,190	731,633	313,557	0
19	牟 岐 町	34	288,370	201,859	86,511	0
23	松 茂 町	49	218,600	153,020	65,580	0
24	北 島 町	206	12,240,944	8,539,452	3,219,658	481,834
25	藍 住 町	157	1,822,695	1,274,344	601,736	-53,385
26	板 野 町	24	223,130	156,191	66,939	0
27	上 板 町	115	1,034,650	724,255	310,395	0
51	吉 野 川 市	324	6,068,937	4,123,771	1,945,166	0
52	阿 波 市	329	8,214,436	5,685,786	2,505,519	23,131
53	美 馬 市	366	11,033,784	7,707,691	3,176,069	150,024
54	三 好 市	42	4,827,180	3,379,026	1,213,943	234,211
61	つ る ぎ 町	10	107,190	75,033	32,157	0
62	那 賀 町	3	42,540	29,778	6,886	5,876
63	東 み よ し 町	52	462,170	323,519	138,651	0
64	美 波 町	27	470,470	329,329	141,141	0
65	海 陽 町	22	151,340	105,938	45,402	0
301	医 師 国 保	-	-	-	-	-
304	建 設 国 保	-	-	-	-	-

(3) 退職被保険者等分 (その4)

番号	保険者名	高 額 療 養							
		合算分				単独分			
		多数該当分		その他		多数該当分		長期疾病分	
		件数	高額療養費	件数	高額療養費	件数	高額療養費	件数	高額療養費
	件	円	件	円	件	円	件	円	
	合計	21	324,951	8	109,065	34	2,787,474	38	2,955,043
	公 営	21	324,951	8	109,065	34	2,787,474	38	2,955,043
	組 合	-	-	-	-	-	-	-	-
1	徳 島 市	6	127,509	1	7,712	3	154,983	0	0
2	鳴 門 市	0	0	2	9,577	1	10,800	0	0
3	小 松 島 市	0	0	0	0	0	0	0	0
4	阿 南 市	0	0	2	11,198	0	0	0	0
5	勝 浦 町	0	0	0	0	0	0	0	0
6	上 勝 町	0	0	0	0	0	0	0	0
7	佐 那 河 内 村	0	0	0	0	1	10,800	0	0
8	石 井 町	8	64,863	0	0	8	242,439	0	0
9	神 山 町	0	0	0	0	0	0	0	0
19	牟 岐 町	0	0	0	0	0	0	0	0
23	松 茂 町	0	0	0	0	0	0	0	0
24	北 島 町	2	60,600	0	0	9	1,422,963	13	1,591,694
25	藍 住 町	0	0	0	0	0	0	0	0
26	板 野 町	0	0	0	0	0	0	0	0
27	上 板 町	0	0	0	0	0	0	0	0
51	吉 野 川 市	0	0	1	8,380	6	521,436	0	0
52	阿 波 市	0	0	2	72,198	0	0	1	82,040
53	美 馬 市	5	71,979	0	0	6	424,053	0	0
54	三 好 市	0	0	0	0	0	0	24	1,281,309
61	つ る ぎ 町	0	0	0	0	0	0	0	0
62	那 賀 町	0	0	0	0	0	0	0	0
63	東 み よ し 町	0	0	0	0	0	0	0	0
64	美 波 町	0	0	0	0	0	0	0	0
65	海 陽 町	0	0	0	0	0	0	0	0
301	医 師 国 保	-	-	-	-	-	-	-	-
304	建 設 国 保	-	-	-	-	-	-	-	-

養 費 (総 数)									
入院分		その他		他法併用分		合計		現物給付分 (再掲)	
件 数	高 額 療 養 費	件 数	高 額 療 養 費	件 数	高 額 療 養 費	件 数	高 額 療 養 費	件 数	高 額 療 養 費
件	円	件	円	件	円	件	円	件	円
32	6,289,264	6	135,681	19	2,175,810	158	14,777,288	116	13,823,660
32	6,289,264	6	135,681	19	2,175,810	158	14,777,288	116	13,823,660
-	-	-	-	-	-	-	-	-	-
7	1,277,203	0	-105,483	15	1,984,230	32	3,446,154	22	3,254,638
4	114,834	1	34,479	0	0	8	169,690	5	149,313
1	174,210	0	0	0	0	1	174,210	1	174,210
8	2,636,437	0	0	3	144,120	13	2,791,755	9	2,712,706
0	0	0	0	0	0	0	0	0	0
0	0	0	0	0	0	0	0	0	0
1	26,928	0	0	0	0	2	37,728	1	26,928
1	30,228	2	37,176	0	0	19	374,706	11	309,843
0	0	0	0	0	0	0	0	0	0
0	0	0	0	0	0	0	0	0	0
0	0	0	0	0	0	0	0	0	0
0	0	0	0	0	0	24	3,075,257	22	3,014,657
0	0	0	0	0	0	0	0	0	0
0	0	0	0	0	0	0	0	0	0
0	0	0	0	0	0	0	0	0	0
0	0	1	57,285	0	0	8	587,101	6	466,335
5	930,168	0	0	0	0	8	1,084,406	6	1,012,208
4	1,041,656	2	112,224	1	47,460	18	1,697,372	9	1,421,513
0	0	0	0	0	0	24	1,281,309	24	1,281,309
0	0	0	0	0	0	0	0	0	0
0	0	0	0	0	0	0	0	0	0
1	57,600	0	0	0	0	1	57,600	0	0
0	0	0	0	0	0	0	0	0	0
0	0	0	0	0	0	0	0	0	0
-	-	-	-	-	-	-	-	-	-
-	-	-	-	-	-	-	-	-	-

第8表 保険者別診療費諸率

(1) 総被保険者分

番号	保険者名	受診率				1件当たり日数				入院 円
		入院	入院外	歯科	合計	入院	入院外	歯科	合計	
	合計	32.28	911.66	205.16	1,149.10	18.39	1.52	1.86	2.05	531,757
	公営	33.54	925.22	207.37	1,166.13	18.62	1.52	1.86	2.07	530,363
	組合	15.02	726.96	175.06	917.04	11.14	1.42	1.81	1.66	574,167
1	徳島市	30.39	910.68	215.84	1,156.90	18.27	1.55	1.84	2.05	549,278
2	鳴門市	31.42	921.43	219.10	1,171.95	17.70	1.52	1.83	2.01	539,196
3	小松島市	34.11	950.58	230.06	1,214.76	19.83	1.51	1.80	2.08	555,407
4	阿南市	33.47	925.64	211.87	1,170.98	18.68	1.48	1.82	2.03	539,900
5	勝浦町	32.03	851.83	218.17	1,102.04	18.87	1.46	1.94	2.06	548,126
6	上勝町	25.22	817.01	209.97	1,052.20	19.21	1.33	1.87	1.86	493,106
7	佐那河内村	40.87	1,000.46	188.39	1,229.72	18.60	1.53	1.93	2.16	514,089
8	石井町	30.60	963.62	223.35	1,217.57	19.07	1.54	1.88	2.04	548,974
9	神山町	38.30	929.87	223.40	1,191.57	20.39	1.47	1.87	2.16	478,630
19	牟岐町	43.41	891.34	186.03	1,120.78	18.71	1.38	1.74	2.11	463,679
23	松茂町	25.92	927.42	219.40	1,172.74	16.01	1.50	1.85	1.89	493,697
24	北島町	28.96	925.26	229.03	1,183.25	17.88	1.54	1.81	1.99	532,227
25	藍住町	28.51	952.46	190.99	1,171.96	16.13	1.51	1.85	1.92	527,885
26	板野町	35.76	946.42	188.67	1,170.85	18.13	1.50	1.87	2.07	509,169
27	上板町	32.99	1,011.42	196.08	1,240.49	19.14	1.57	1.95	2.10	541,509
51	吉野川市	33.71	970.58	196.78	1,201.08	18.04	1.49	1.96	2.03	519,886
52	阿波市	34.22	992.15	181.29	1,207.66	18.27	1.52	1.97	2.06	516,928
53	美馬市	41.67	930.39	199.55	1,171.61	19.67	1.55	1.97	2.26	519,659
54	三好市	52.85	849.16	166.36	1,068.36	20.84	1.55	2.01	2.58	480,286
61	つるぎ町	49.40	860.93	161.51	1,071.84	21.69	1.55	2.12	2.57	462,835
62	那賀町	35.03	944.08	181.63	1,160.74	17.59	1.43	1.80	1.98	514,112
63	東みよし町	44.92	789.99	190.32	1,025.23	20.19	1.52	2.01	2.43	508,362
64	美波町	41.28	884.53	155.64	1,081.45	20.12	1.45	1.91	2.23	513,800
65	海陽町	38.39	873.24	218.96	1,130.60	19.20	1.35	1.62	2.01	527,508
301	医師国保	9.88	674.44	209.20	893.52	12.55	1.37	1.55	1.54	613,606
304	建設国保	15.87	735.64	169.42	920.92	11.00	1.43	1.86	1.67	570,112

1件当たり費用額			1日当たり費用額				1人当たり費用額			
入院外	歯科	合計	入院	入院外	歯科	合計	入院	入院外	歯科	合計
円	円	円	円	円	円	円	円	円	円	円
15,590	13,617	29,736	28,922	10,286	7,327	14,501	171,634	142,129	27,936	341,699
15,705	13,630	30,141	28,478	10,326	7,322	14,536	177,904	145,310	28,265	351,479
13,592	13,394	22,734	51,528	9,551	7,415	13,733	86,223	98,807	23,447	208,477
15,330	12,929	28,907	30,067	9,868	7,039	14,132	166,905	139,611	27,904	334,420
14,735	13,622	28,586	30,459	9,670	7,457	14,193	169,396	135,769	29,845	335,011
14,945	13,593	29,865	28,009	9,898	7,549	14,363	189,447	142,064	31,273	362,784
17,528	14,585	31,926	28,902	11,875	7,998	15,722	180,693	162,249	30,901	373,843
15,020	13,324	30,178	29,043	10,311	6,866	14,659	175,561	127,947	29,070	332,578
10,840	14,490	23,128	25,670	8,160	7,760	12,404	124,361	88,562	30,425	243,348
15,540	14,089	31,886	27,641	10,151	7,315	14,771	210,092	155,471	26,542	392,105
15,808	13,008	28,695	28,785	10,251	6,934	14,039	168,001	152,333	29,053	349,386
14,702	13,612	29,409	23,473	9,977	7,280	13,641	183,313	136,710	30,409	350,432
14,295	14,176	31,682	24,779	10,389	8,143	15,029	201,297	127,418	26,372	355,086
14,075	13,655	24,597	30,835	9,388	7,368	13,041	127,960	130,533	29,960	288,454
14,033	12,700	26,457	29,771	9,116	6,998	13,278	154,130	129,841	29,087	313,058
14,882	12,895	27,039	32,718	9,862	6,973	14,080	150,510	141,749	24,627	316,887
14,903	13,378	29,753	28,088	9,903	7,171	14,369	182,079	141,043	25,240	348,362
15,824	13,813	29,489	28,292	10,074	7,097	14,059	178,670	160,051	27,084	365,804
15,914	14,657	29,855	28,818	10,708	7,496	14,723	175,279	154,461	28,843	358,582
17,281	15,279	31,139	28,291	11,347	7,759	15,083	176,898	171,451	27,700	376,049
16,922	14,364	34,366	26,419	10,940	7,299	15,185	216,532	157,445	28,665	402,641
16,676	14,110	39,209	23,044	10,753	7,036	15,222	253,812	141,608	23,473	418,894
16,231	15,330	36,678	21,337	10,441	7,232	14,284	228,626	139,740	24,759	393,125
13,829	15,864	29,245	29,227	9,655	8,833	14,794	180,091	130,557	28,814	339,461
17,420	13,716	38,244	25,182	11,459	6,826	15,745	228,365	137,614	26,105	392,084
16,872	15,795	35,684	25,532	11,628	8,275	16,005	212,092	149,234	24,584	385,910
17,437	12,557	33,811	27,469	12,901	7,762	16,827	202,498	152,268	27,494	382,260
14,912	11,343	20,694	48,893	10,890	7,303	13,473	60,603	100,573	23,729	184,905
13,392	13,812	23,061	51,837	9,357	7,434	13,772	90,455	98,515	23,401	212,371

(2) 一般被保険者分

番号	保険者名	受診率				1件当たり日数				入院 円
		入院	入院外	歯科	合計	入院 日	入院外 日	歯科 日	合計 日	
	合計	32.28	911.40	205.05	1,148.73	18.39	1.52	1.86	2.05	531,643
	公営	33.55	924.95	207.26	1,165.77	18.63	1.52	1.86	2.07	530,244
	組合	15.02	726.96	175.06	917.04	11.14	1.42	1.81	1.66	574,167
1	徳島市	30.38	910.43	215.77	1,156.58	18.27	1.55	1.84	2.05	548,975
2	鳴門市	31.44	920.92	218.86	1,171.22	17.70	1.52	1.83	2.01	539,981
3	小松島市	34.18	949.63	229.95	1,213.76	19.83	1.51	1.80	2.08	555,407
4	阿南市	33.48	925.43	211.78	1,170.69	18.70	1.48	1.82	2.03	538,729
5	勝浦町	32.06	852.37	217.86	1,102.28	18.87	1.46	1.94	2.06	548,126
6	上勝町	25.22	817.01	209.97	1,052.20	19.21	1.33	1.87	1.86	493,106
7	佐那河内村	40.90	1,001.09	188.49	1,230.48	18.65	1.53	1.93	2.16	515,253
8	石井町	30.64	963.34	223.34	1,217.32	19.08	1.54	1.88	2.04	549,178
9	神山町	38.36	927.66	222.27	1,188.28	20.39	1.47	1.87	2.16	478,630
19	牟岐町	43.49	891.32	186.09	1,120.90	18.71	1.38	1.74	2.11	463,679
23	松茂町	25.94	927.44	219.16	1,172.53	16.01	1.50	1.85	1.89	493,697
24	北島町	28.88	924.93	228.84	1,182.65	17.84	1.54	1.81	1.99	531,954
25	藍住町	28.52	952.44	191.14	1,172.10	16.15	1.51	1.85	1.92	528,301
26	板野町	35.79	946.92	188.72	1,171.43	18.13	1.50	1.87	2.07	509,169
27	上板町	33.04	1,011.01	195.26	1,239.32	19.14	1.57	1.95	2.10	541,509
51	吉野川市	33.71	970.69	196.59	1,200.99	18.03	1.49	1.96	2.03	520,328
52	阿波市	34.22	991.74	181.18	1,207.14	18.28	1.52	1.97	2.07	516,608
53	美馬市	41.64	930.06	199.36	1,171.06	19.70	1.55	1.97	2.26	519,318
54	三好市	52.87	849.10	166.39	1,068.35	20.84	1.55	2.01	2.57	480,286
61	つるぎ町	49.45	861.57	161.68	1,072.70	21.69	1.55	2.12	2.57	462,835
62	那賀町	35.03	944.03	181.63	1,160.69	17.59	1.43	1.80	1.98	514,112
63	東みよし町	44.97	789.87	190.05	1,024.89	20.19	1.52	2.00	2.43	508,362
64	美波町	41.33	884.58	155.70	1,081.61	20.12	1.45	1.91	2.23	513,800
65	海陽町	38.40	873.20	218.89	1,130.49	19.20	1.35	1.62	2.01	527,508
301	医師国保	9.88	674.44	209.20	893.52	12.55	1.37	1.55	1.54	613,606
304	建設国保	15.87	735.64	169.42	920.92	11.00	1.43	1.86	1.67	570,112

1件当たり費用額			1日当たり費用額				1人当たり費用額			
入院外	歯科	合計	入院	入院外	歯科	合計	入院	入院外	歯科	合計
円	円	円	円	円	円	円	円	円	円	円
15,589	13,618	29,740	28,911	10,286	7,329	14,502	171,640	142,073	27,924	341,637
15,704	13,632	30,146	28,466	10,326	7,324	14,537	177,919	145,254	28,254	351,427
13,592	13,394	22,734	51,528	9,551	7,415	13,733	86,223	98,807	23,447	208,477
15,332	12,927	28,901	30,047	9,867	7,038	14,128	166,787	139,590	27,892	334,269
14,738	13,624	28,630	30,506	9,681	7,460	14,219	169,778	135,724	29,817	335,319
14,963	13,601	29,926	28,009	9,908	7,555	14,380	189,866	142,090	31,275	363,230
17,539	14,586	31,912	28,816	11,881	7,999	15,708	180,388	162,309	30,890	373,588
15,021	13,344	30,193	29,043	10,310	6,869	14,661	175,704	128,031	29,072	332,807
10,840	14,490	23,128	25,670	8,160	7,760	12,404	124,361	88,562	30,425	243,348
15,570	14,108	31,956	27,622	10,167	7,310	14,783	210,749	155,869	26,592	393,210
15,792	13,007	28,707	28,780	10,241	6,935	14,040	168,276	152,127	29,049	349,452
14,723	13,663	29,499	23,473	9,989	7,290	13,660	183,579	136,580	30,368	350,528
14,308	14,172	31,721	24,779	10,398	8,142	15,039	201,653	127,530	26,374	355,557
14,080	13,675	24,613	30,835	9,390	7,373	13,044	128,042	130,585	29,970	288,597
13,887	12,689	26,308	29,822	9,041	7,000	13,236	153,653	128,446	29,038	311,137
14,886	12,904	27,056	32,716	9,864	6,980	14,087	150,672	141,782	24,664	317,119
14,905	13,377	29,761	28,088	9,904	7,170	14,371	182,245	141,141	25,245	348,631
15,837	13,826	29,535	28,292	10,080	7,100	14,072	178,920	160,113	26,997	366,030
15,921	14,660	29,872	28,858	10,712	7,499	14,734	175,393	154,544	28,821	358,758
17,295	15,286	31,146	28,258	11,353	7,769	15,082	176,759	171,521	27,696	375,976
16,930	14,369	34,359	26,365	10,948	7,301	15,178	216,256	157,459	28,646	402,362
16,600	14,110	39,157	23,044	10,722	7,035	15,211	253,906	140,947	23,477	418,329
16,233	15,330	36,684	21,337	10,441	7,232	14,284	228,866	139,859	24,785	393,510
13,829	15,864	29,246	29,227	9,655	8,833	14,794	180,091	130,552	28,814	339,456
17,429	13,720	38,283	25,182	11,465	6,847	15,761	228,615	137,667	26,076	392,357
16,875	15,787	35,705	25,532	11,646	8,269	16,020	212,339	149,269	24,581	386,189
17,443	12,552	33,822	27,469	12,904	7,766	16,832	202,576	152,308	27,477	382,360
14,912	11,343	20,694	48,893	10,890	7,303	13,473	60,603	100,573	23,729	184,905
13,392	13,812	23,061	51,837	9,357	7,434	13,772	90,455	98,515	23,401	212,371

(3) 退職被保険者等分

番号	保険者名	受診率				1件当たり日数				入院 円
		入院	入院外	歯科	合計	入院 日	入院外 日	歯科 日	合計 日	
	合計	26.43	1,105.29	285.46	1,417.18	15.45	1.62	2.01	1.96	633,408
	公営	26.43	1,105.29	285.46	1,417.18	15.45	1.62	2.01	1.96	633,408
	組合	-	-	-	-	-	-	-	-	-
1	徳島市	35.71	1,195.24	295.24	1,526.19	16.33	1.33	1.88	1.79	847,085
2	鳴門市	16.67	1,225.00	358.33	1,600.00	19.25	2.15	2.03	2.30	-332,258
3	小松島市	0.00	1,383.33	283.33	1,666.67	-	1.40	1.94	1.49	-
4	阿南市	25.81	1,022.58	254.84	1,303.23	9.25	1.43	1.87	1.67	1,255,389
5	勝浦町	0.00	200.00	600.00	800.00	-	1.00	1.00	1.00	-
6	上勝町	-	-	-	-	-	-	-	-	-
7	佐那河内村	33.33	866.67	166.67	1,066.67	4.00	1.38	1.00	1.41	207,760
8	石井町	10.00	1,110.00	230.00	1,350.00	2.00	1.64	2.00	1.70	218,760
9	神山町	0.00	2,450.00	1,000.00	3,450.00	-	1.39	1.20	1.33	-
19	牟岐町	0.00	900.00	150.00	1,050.00	-	1.33	2.00	1.43	-
23	松茂町	0.00	900.00	600.00	1,500.00	-	1.06	1.00	1.03	-
24	北島町	60.00	1,060.00	310.00	1,430.00	25.83	2.75	2.45	3.65	586,687
25	藍住町	22.22	966.67	77.78	1,066.67	2.50	1.49	3.00	1.63	114,735
26	板野町	0.00	400.00	133.33	533.33	-	1.42	1.50	1.44	-
27	上板町	0.00	1,300.00	775.00	2,075.00	-	1.40	1.77	1.54	-
51	吉野川市	36.84	921.05	284.21	1,242.11	22.29	1.44	2.02	2.19	332,363
52	阿波市	36.84	1,178.95	231.58	1,447.37	14.00	1.33	2.55	1.85	654,227
53	美馬市	50.00	1,038.89	261.11	1,350.00	12.33	1.66	1.96	2.12	611,322
54	三好市	0.00	1,000.00	100.00	1,100.00	-	7.60	1.50	7.05	-
61	つるぎ町	0.00	250.00	0.00	250.00	-	1.00	-	1.00	-
62	那賀町	-	-	-	-	-	1.00	-	1.00	-
63	東みよし町	0.00	900.00	433.33	1,333.33	-	1.48	4.31	2.40	-
64	美波町	0.00	850.00	100.00	950.00	-	3.24	1.50	3.05	-
65	海陽町	0.00	1,000.00	400.00	1,400.00	-	1.10	3.50	1.79	-
301	医師国保	-	-	-	-	-	-	-	-	-
304	建設国保	-	-	-	-	-	-	-	-	-

1件当たり費用額			1日当たり費用額				1人当たり費用額			
入院外	歯科	合計	入院	入院外	歯科	合計	入院	入院外	歯科	合計
円	円	円	円	円	円	円	円	円	円	円
16,590	12,755	27,322	40,997	10,235	6,353	13,963	167,421	183,370	36,412	387,202
16,590	12,755	27,322	40,997	10,235	6,353	13,963	167,421	183,370	36,412	387,202
-	-	-	-	-	-	-	-	-	-	-
13,728	14,497	33,378	51,862	10,332	7,715	18,686	302,530	164,087	42,801	509,419
13,277	12,955	9,606	-17,260	6,186	6,367	4,177	-55,376	162,649	46,424	153,696
9,440	10,746	9,662	-	6,754	5,536	6,484	0	130,583	30,448	161,031
13,077	14,157	37,889	135,718	9,151	7,557	22,677	323,971	133,727	36,076	493,775
12,120	4,453	6,370	-	12,120	4,453	6,370	0	24,240	26,720	50,960
-	-	-	-	-	-	-	-	-	-	-
8,107	9,484	14,561	51,940	5,855	9,484	10,355	69,253	70,260	15,807	155,320
23,571	13,528	23,306	109,380	14,376	6,764	13,679	21,876	261,636	31,115	314,627
9,223	5,862	8,249	-	6,646	4,885	6,187	0	225,975	58,615	284,590
7,093	16,903	8,494	-	5,320	8,452	5,946	0	63,835	25,355	89,190
5,619	2,433	4,345	-	5,324	2,433	4,205	0	50,575	14,595	65,170
66,896	15,988	77,670	22,710	24,368	6,521	21,277	352,012	709,101	49,563	1,110,676
12,001	-4,957	12,905	45,894	8,031	-1,652	7,941	25,497	116,008	-3,856	137,649
8,657	14,945	10,229	-	6,111	9,963	7,116	0	34,627	19,927	54,553
8,910	11,543	9,894	-	6,347	6,506	6,415	0	115,835	89,460	205,295
12,591	13,601	22,307	14,914	8,744	6,738	10,183	122,449	115,973	38,656	277,078
11,811	12,675	28,301	46,731	8,848	4,979	15,291	241,031	139,242	29,352	409,625
14,705	13,210	36,513	49,567	8,842	6,749	17,262	305,661	152,771	34,493	492,924
194,151	13,885	177,763	-	25,546	9,257	25,231	0	1,941,510	13,885	1,955,395
10,666	-	10,666	-	10,666	-	10,666	0	26,665	0	26,665
8,780	-	8,780	-	8,780	-	8,780	-	-	-	-
9,916	12,110	10,629	-	6,694	2,811	4,429	0	89,247	52,477	141,723
14,095	27,035	15,457	-	4,357	18,023	5,063	0	119,805	27,035	146,840
4,786	18,475	8,697	-	4,351	5,279	4,870	0	47,860	73,900	121,760
-	-	-	-	-	-	-	-	-	-	-
-	-	-	-	-	-	-	-	-	-	-

第9表 保険者別諸率

番号	保険者名	保険料（税）現年度分					
		総被保険者分			退職被保険者等分		
		1世帯当たり 調定額	1人当たり 調定額	1人当たり 収納額	1世帯当たり 調定額	1人当たり 調定額	1人当たり 収納額
	合計	152,601	95,819	90,724	73,432	69,873	68,129
	公営	144,748	92,236	86,771	73,432	69,873	68,129
	組合	288,647	144,614	144,572	-	-	-
1	徳島市	144,743	95,324	86,586	122,206	119,296	114,292
2	鳴門市	163,403	98,850	94,197	62,789	62,789	57,071
3	小松島市	149,597	95,013	91,785	75,369	66,995	66,617
4	阿南市	146,763	92,749	88,647	53,322	51,602	51,602
5	勝浦町	137,378	83,972	81,730	119,503	119,503	119,503
6	上勝町	102,840	70,570	69,082	-	-	-
7	佐那河内村	165,822	97,286	95,868	25,774	25,774	25,774
8	石井町	143,697	89,060	85,671	54,935	54,935	53,441
9	神山町	123,698	78,390	76,451	27,900	41,850	41,850
19	牟岐町	128,637	85,758	80,701	77,865	77,865	77,865
23	松茂町	165,494	98,006	93,474	60,300	60,300	60,300
24	北島町	159,161	99,260	95,802	48,214	43,392	42,987
25	藍住町	157,970	95,294	91,293	92,521	92,521	91,780
26	板野町	169,593	99,906	95,846	84,567	56,378	52,623
27	上板町	144,213	86,225	81,655	82,363	61,772	61,772
51	吉野川市	131,079	84,049	79,919	59,944	56,789	56,789
52	阿波市	147,003	89,035	84,032	51,531	48,818	48,603
53	美馬市	134,597	88,468	85,536	62,330	55,404	55,404
54	三好市	124,728	85,564	81,448	156,783	78,392	78,392
61	つるぎ町	111,620	74,862	70,352	18,708	18,708	18,403
62	那賀町	105,711	69,700	68,142	-	-	-
63	東みよし町	138,240	90,583	87,926	105,734	105,734	105,734
64	美波町	106,668	69,520	66,504	100,733	100,733	100,733
65	海陽町	134,736	86,376	79,883	32,574	32,574	32,574
301	医師国保	461,388	268,858	268,858	-	-	-
304	建設国保	254,539	124,090	124,041	-	-	-

(単位：円)

療養諸費等1人当たり額					
一般被保険者分		退職被保険者等分		計	
1人当たり療養諸費	1人当たり医療給付費	1人当たり療養諸費	1人当たり医療給付費	1人当たり療養諸費	1人当たり医療給付費
419,567	354,379	474,810	403,516	419,642	354,446
431,417	365,093	474,810	403,516	431,480	365,149
258,394	208,655	-	-	258,394	208,655
411,638	347,412	634,497	526,044	411,831	347,566
420,988	356,146	301,587	282,934	420,785	356,022
450,750	380,145	226,785	168,427	450,256	379,678
448,741	381,134	555,424	481,416	448,967	381,346
413,103	348,154	50,960	17,836	412,808	347,885
324,266	266,966	-	-	324,266	266,966
484,065	414,695	190,747	146,078	482,703	413,448
440,819	370,625	371,990	297,860	440,689	370,488
453,423	385,468	522,595	365,817	453,524	385,440
444,522	381,395	144,185	100,930	443,991	380,899
370,857	308,897	109,300	76,510	370,690	308,749
391,504	326,523	1,224,094	1,161,471	393,505	328,529
391,879	328,857	202,522	141,594	391,635	328,616
434,974	362,673	74,377	52,064	434,644	362,389
440,760	371,054	258,663	181,064	440,505	370,788
432,296	366,790	319,418	247,941	432,053	366,534
433,338	370,310	432,339	356,326	433,336	370,280
487,743	414,881	612,988	522,504	488,130	415,213
517,998	445,380	2,413,590	2,330,168	518,694	446,072
482,513	411,571	53,595	37,517	482,063	411,178
436,685	366,065	-	-	436,708	366,081
479,125	407,843	154,057	127,040	478,770	407,536
454,667	389,750	235,235	164,665	454,412	389,488
476,586	409,661	151,340	105,938	476,461	409,545
253,854	193,290	-	-	253,854	193,290
259,143	211,193	-	-	259,143	211,193

令和元年度
国民健康保険事業状況

令和4年3月 発行

発行 徳 島 県