

## 令和4年度当初予算の概要

### 1 予算規模

令和4年度当初予算の規模は、523,980百万円となり、前年度当初予算に対し、1.8%の増となっている。

また、令和3年度11月補正予算及び2月補正予算を合わせた「16か月予算」の規模は、560,419百万円となり、前年度15か月予算に対し、0.5%の増となっている。

(単位：千円，%)

| 区 分                      | 総 額         |
|--------------------------|-------------|
| 令和4年度当初予算 A              | 523,980,000 |
| 令和3年度11月補正 B             | 22,416,910  |
| 令和3年度2月補正 C              | 14,022,298  |
| 合 計 (16 か 月 予 算) D=A+B+C | 560,419,208 |
| 令和3年度当初予算 E              | 514,701,000 |
| 令和3年度15か月予算 F            | 557,788,160 |
| 対前年度(当初予算)比 A/E          | 101.8       |
| 対前年度(15か月予算)比 D/F        | 100.5       |

(注) 計数整理の結果異動することがある。(以下同じ)

## 2 歳入

- (1) 県税については、企業業績の伸びなどにより法人県民税及び法人事業税が増となるほか、前年所得の増により個人県民税が増となるなど、全体で前年度比8.9%増の79,500,000千円を計上した。
- (2) 地方消費税清算金については、各都道府県間において、消費水準などに合わせ相互に清算を行うものであり、国内の消費及び輸入動向を反映し、前年度比4.3%増の32,072,000千円を計上した。
- (3) 地方譲与税については、地方財政対策の伸び率及び前年度収入見込額などを勘案し、前年度比90.1%増の15,173,000千円を計上した。
- (4) 地方特例交付金については、地方財政対策の伸び率及び前年度収入見込額などを勘案し、前年度比28.9%減の340,000千円を計上した。
- (5) 分担金及び負担金については、国直轄事業負担金の増などにより、前年度比100.2%増の1,818,957千円を計上した。
- (6) 使用料及び手数料については、全日制高等学校授業料の減などにより、前年度比1.1%減の5,831,303千円を計上した。
- (7) 国庫支出金については、新型コロナウイルス感染症緊急包括支援交付金の増などにより、前年度比5.7%増の84,503,726千円を計上した。
- (8) 財産収入については、基金積立金利息の減などにより、前年度比0.9%減の786,599千円を計上した。
- (9) 繰入金については、二十一世紀創造基金繰入金の増などにより、前年度比0.3%増の86,099,398千円を計上した。
- (10) 県債については、臨時財政対策債等の発行の減により、前年度比19.8%減の44,824,000千円を計上した。

一般会計款別内訳表（歳入）

（単位：千円，％）

| 区 分            | 令和4年度       |       | 令和3年度       |       | (A)/(B)<br>×100 |
|----------------|-------------|-------|-------------|-------|-----------------|
|                | 当初予算(A)     | 構成比   | 当初予算(B)     | 構成比   |                 |
| 01 県税          | 79,500,000  | 15.2  | 73,000,000  | 14.2  | 108.9           |
| 02 地方消費税清算金    | 32,072,000  | 6.1   | 30,755,000  | 6.0   | 104.3           |
| 03 地方譲与税       | 15,173,000  | 2.9   | 7,980,000   | 1.5   | 190.1           |
| 04 地方特例交付金     | 340,000     | 0.1   | 478,000     | 0.1   | 71.1            |
| 05 地方交付税       | 154,000,000 | 29.4  | 154,000,000 | 29.9  | 100.0           |
| 06 交通安全対策特別交付金 | 226,000     | 0.0   | 196,000     | 0.0   | 115.3           |
| 07 分担金及び負担金    | 1,818,957   | 0.3   | 908,382     | 0.2   | 200.2           |
| 08 使用料及び手数料    | 5,831,303   | 1.1   | 5,899,095   | 1.1   | 98.9            |
| 09 国庫支出金       | 84,503,726  | 16.1  | 79,939,523  | 15.5  | 105.7           |
| 10 財産収入        | 786,599     | 0.2   | 794,138     | 0.2   | 99.1            |
| 11 寄附金         | 24,850      | 0.0   | 25,400      | 0.0   | 97.8            |
| 12 繰入金         | 86,099,398  | 16.4  | 85,843,269  | 16.7  | 100.3           |
| 13 繰越金         | 1,000,000   | 0.2   | 1,000,000   | 0.2   | 100.0           |
| 14 諸収入         | 17,780,167  | 3.4   | 17,970,193  | 3.5   | 98.9            |
| 15 県債          | 44,824,000  | 8.6   | 55,912,000  | 10.9  | 80.2            |
| うち臨時財政対策債      | 6,500,000   | 1.2   | 21,300,000  | 4.2   | 30.5            |
| 歳 入 合 計        | 523,980,000 | 100.0 | 514,701,000 | 100.0 | 101.8           |

### 3 歳出

#### (1) 目的別歳出

- ① 総務費については、衆議院総選挙に伴う選挙費の減などにより、前年度比2.3%減の27,674,749千円を計上した。
- ② 民生費については、福祉・介護職員賃金改善事業の増などにより、前年度比3.6%増の68,215,955千円を計上した。
- ③ 衛生費については、入院患者のための病床確保事業、軽症者等の療養体制確保事業の増などにより、前年度比5.9%増の49,087,613千円を計上した。
- ④ 労働費については、テクノスクール整備事業の増などにより、前年度比0.6%増の5,115,200千円を計上した。
- ⑤ 農林水産業費については、公共事業の増などにより、前年度比6.2%増の32,074,439千円を計上した。
- ⑥ 商工費については、あすたむらんど吉野川めぐり修繕事業などが増となる一方、新型コロナウイルス感染症対応資金利子補給事業の減などにより、前年度比0.5%減の68,313,586千円を計上した。
- ⑦ 土木費については、公共事業の増などにより、前年度比8.5%増の54,260,902千円を計上した。
- ⑧ 警察費については、警察署整備事業の増などにより、前年度比2.5%増の22,093,106千円を計上した。
- ⑨ 教育費については、県立学校施設長寿命化推進事業などが増となる一方、県立博物館新常設展構築事業の減などにより、前年度比2.1%減の81,929,352千円を計上した。
- ⑩ 公債費については、これまでの県債発行抑制の取組みによる元利償還金の減により、前年度比0.7%減の70,197,386千円を計上した。
- ⑪ 諸支出金については、市町村への交付金などが、県税収入の対象税目の増減収に連動し、前年度比5.5%増の33,340,750千円を計上した。

一般会計款別内訳表（歳出）

（単位：千円，％）

| 区 分       | 令和4年度       |       | 令和3年度       |       | (A)/(B)<br>×100 |
|-----------|-------------|-------|-------------|-------|-----------------|
|           | 当初予算(A)     | 構成比   | 当初予算(B)     | 構成比   |                 |
| 01 議会費    | 977,862     | 0.2   | 989,876     | 0.2   | 98.8            |
| 02 総務費    | 27,674,749  | 5.3   | 28,322,183  | 5.5   | 97.7            |
| 03 民生費    | 68,215,955  | 13.0  | 65,852,117  | 12.8  | 103.6           |
| 04 衛生費    | 49,087,613  | 9.4   | 46,353,718  | 9.0   | 105.9           |
| 05 労働費    | 5,115,200   | 1.0   | 5,086,081   | 1.0   | 100.6           |
| 06 農林水産業費 | 32,074,439  | 6.1   | 30,200,555  | 5.9   | 106.2           |
| 07 商工費    | 68,313,586  | 13.0  | 68,690,444  | 13.4  | 99.5            |
| 08 土木費    | 54,260,902  | 10.4  | 50,022,315  | 9.7   | 108.5           |
| 09 警察費    | 22,093,106  | 4.2   | 21,564,563  | 4.2   | 102.5           |
| 10 教育費    | 81,929,352  | 15.6  | 83,724,662  | 16.3  | 97.9            |
| 11 災害復旧費  | 10,549,100  | 2.0   | 11,434,300  | 2.2   | 92.3            |
| 12 公債費    | 70,197,386  | 13.4  | 70,707,386  | 13.7  | 99.3            |
| 13 諸支出金   | 33,340,750  | 6.4   | 31,602,800  | 6.1   | 105.5           |
| 14 予備費    | 150,000     | 0.0   | 150,000     | 0.0   | 100.0           |
| 歳 出 合 計   | 523,980,000 | 100.0 | 514,701,000 | 100.0 | 101.8           |

## (2) 性質別歳出

① 人件費、扶助費、公債費を合わせた義務的経費は、233,513,379千円で、前年度比0.8%の減。

義務的経費の構成比は、44.6%となり、前年度に比べ1.1ポイントの減。

ア 人件費については、退職手当の減などにより、前年度比1.4%の減。

イ 扶助費については、介護給付費等負担金の増などにより、前年度比0.4%の増。

ウ 公債費については、これまでの県債発行抑制の取組みによる元利償還金の減により、前年度比0.7%の減。

② 投資的経費は、85,083,928千円で、公共事業の増などにより、前年度比5.3%の増。  
投資的経費の構成比は、16.2%となり、前年度に比べ0.5ポイントの増。

③ その他の経費については、205,382,693千円となっており、前年度比3.5%の増。  
その他の経費の構成比は、39.2%となり、前年度に比べ0.6ポイントの増。

ア 維持補修費については、公共事業の増などにより、前年度比13.2%の増。

イ 負担金、補助金については、福祉・介護職員賃金改善事業、入院患者のための病床確保事業の増などにより、前年度比7.4%の増。

ウ 出資金、貸付金については、徳島赤十字病院移転改築資金貸付事業の減などにより、前年度比1.3%の減。

エ 積立金については、東京オリンピック・パラリンピック徳島未来創造基金積立金の減などにより、前年度比9.2%の減。

オ 繰出金については、港湾等整備事業特別会計への繰出の減などにより、前年度比0.3%の減。

カ その他行政費については、軽症者等の療養体制確保事業、臨時医療施設における受入体制確保事業の増などにより、前年度比3.8%の増。

一般会計性質別歳出予算内訳表

(単位：千円，%)

| 区 分                   |        | 令和4年度       |       | 令和3年度       |       | (A)/(B)<br>×100 |
|-----------------------|--------|-------------|-------|-------------|-------|-----------------|
|                       |        | 当初予算(A)     | 構成比   | 当初予算(B)     | 構成比   |                 |
| 人件費                   |        | 113,112,722 | 21.6  | 114,679,093 | 22.3  | 98.6            |
| 扶助費                   |        | 50,398,657  | 9.6   | 50,199,081  | 9.7   | 100.4           |
| 公債費                   |        | 70,002,000  | 13.4  | 70,511,000  | 13.7  | 99.3            |
| 小 計                   |        | 233,513,379 | 44.6  | 235,389,174 | 45.7  | 99.2            |
| 投<br>資<br>的<br>経<br>費 | 補助事業   | 46,480,970  | 8.9   | 43,702,403  | 8.5   | 106.4           |
|                       | 単独事業   | 19,531,775  | 3.7   | 19,193,596  | 3.7   | 101.8           |
|                       | 災害復旧事業 | 10,549,100  | 2.0   | 11,434,300  | 2.2   | 92.3            |
|                       | 直轄事業   | 8,522,083   | 1.6   | 6,487,263   | 1.3   | 131.4           |
|                       | 小 計    | 85,083,928  | 16.2  | 80,817,562  | 15.7  | 105.3           |
| 維持補修費                 |        | 9,950,006   | 1.9   | 8,790,855   | 1.7   | 113.2           |
| 負担金、補助金               |        | 83,151,727  | 15.9  | 77,445,450  | 15.1  | 107.4           |
| 出資金、貸付金               |        | 10,031,890  | 1.9   | 10,162,654  | 2.0   | 98.7            |
| 積立金                   |        | 5,929,117   | 1.1   | 6,526,514   | 1.3   | 90.8            |
| 繰出金                   |        | 70,551,166  | 13.5  | 70,740,995  | 13.7  | 99.7            |
| その他行政費                |        | 25,768,787  | 4.9   | 24,827,796  | 4.8   | 103.8           |
| 小 計                   |        | 205,382,693 | 39.2  | 198,494,264 | 38.6  | 103.5           |
| 合 計                   |        | 523,980,000 | 100.0 | 514,701,000 | 100.0 | 101.8           |

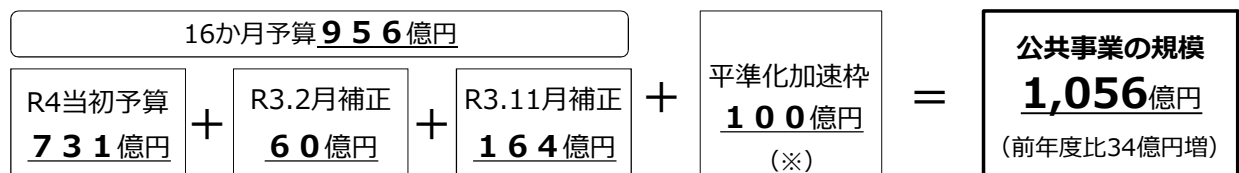
## 1. 公共事業の状況

(単位：千円、%)

| 区分                        | R4年度         | R3年度         | R3年度          | R4年度                       | R3年度         | R3年度           | 比較                       | 比較                             |       |
|---------------------------|--------------|--------------|---------------|----------------------------|--------------|----------------|--------------------------|--------------------------------|-------|
|                           | 当初予算額<br>(A) | 2月補正額<br>(B) | 11月補正額<br>(C) | 16か月予算額<br>(D)=(A)+(B)+(C) | 当初予算額<br>(E) | 15か月予算額<br>(F) | R4当初/<br>R3当初<br>(A)/(E) | R4.16か月/<br>R3.15か月<br>(D)/(F) |       |
| 一般公共<br>(補助)<br>・<br>県単公共 | 道路           | 15,634,561   | 1,780,736     | 4,180,000                  | 21,595,297   | 14,583,100     | 25,386,377               | 107.2                          | 85.1  |
|                           | 河川           | 4,660,000    | 2,427,400     | 7,165,600                  | 14,253,000   | 6,787,000      | 18,275,500               | 68.7                           | 78.0  |
|                           | 砂防           | 4,527,000    |               | 920,800                    | 5,447,800    | 4,095,000      | 7,088,250                | 110.5                          | 76.9  |
|                           | 公園           | 1,494,000    |               | 283,000                    | 1,777,000    | 1,186,000      | 2,089,000                | 126.0                          | 85.1  |
|                           | 港湾           | 2,621,000    | 149,500       | 477,000                    | 3,247,500    | 1,234,000      | 1,894,000                | 212.4                          | 171.5 |
|                           | 住宅           | 2,175,000    |               |                            | 2,175,000    | 892,000        | 892,000                  | 243.8                          | 243.8 |
|                           | 下水道          | 93,500       |               |                            | 93,500       | 78,000         | 78,000                   | 119.9                          | 119.9 |
|                           | 農業基盤         | 6,878,699    |               | 1,604,000                  | 8,482,699    | 6,422,243      | 7,935,245                | 107.1                          | 106.9 |
|                           | 林業           | 6,332,036    |               | 1,460,199                  | 7,792,235    | 5,764,407      | 7,784,407                | 109.8                          | 100.1 |
|                           | 水産           | 1,142,145    |               | 344,200                    | 1,486,345    | 1,099,101      | 1,386,101                | 103.9                          | 107.2 |
|                           | 計            | 45,557,941   | 4,357,636     | 16,434,799                 | 66,350,376   | 42,140,851     | 72,808,880               | 108.1                          | 91.1  |
| 国直轄事業                     | 道路           | 3,774,924    | 225,507       |                            | 4,000,431    | 3,022,900      | 3,244,900                | 124.9                          | 123.3 |
|                           | 河川           | 1,603,733    | 922,888       |                            | 2,526,621    | 1,101,849      | 2,504,849                | 145.5                          | 100.9 |
|                           | 砂防           | 275,921      | 88,166        |                            | 364,087      | 275,921        | 364,921                  | 100.0                          | 99.8  |
|                           | 港湾・空港        | 169,673      | 296,795       |                            | 466,468      | 228,393        | 721,393                  | 74.3                           | 64.7  |
|                           | 農業基盤         | 2,567,832    | 54,000        |                            | 2,621,832    | 1,698,200      | 1,814,200                | 151.2                          | 144.5 |
|                           | 林業           | 130,000      | 77,000        |                            | 207,000      | 160,000        | 290,000                  | 81.3                           | 71.4  |
|                           | 計            | 8,522,083    | 1,664,356     |                            | 10,186,439   | 6,487,263      | 8,940,263                | 131.4                          | 113.9 |
| 災害復旧                      | 県土整備         | 8,254,500    |               |                            | 8,254,500    | 8,617,500      | 8,617,500                | 95.8                           | 95.8  |
|                           | 農林水産         | 1,986,600    |               |                            | 1,986,600    | 2,508,800      | 2,508,800                | 79.2                           | 79.2  |
|                           | 計            | 10,241,100   |               |                            | 10,241,100   | 11,126,300     | 11,126,300               | 92.0                           | 92.0  |
| 県単独維持補修費                  | 8,800,000    |              |               | 8,800,000                  | 7,700,000    | 7,700,000      | 114.3                    | 114.3                          |       |
| 合計                        | 73,121,124   | 6,021,992    | 16,434,799    | 95,577,915                 | 67,454,414   | 100,575,443    | 108.4                    | 95.0                           |       |

(※) R4年度・16か月予算額 …… R4年度当初予算 + R3年度2月補正 + R3年度11月補正  
R3年度・15か月予算額 …… R3年度当初予算 + R2年度2月補正

## 2. 「公共事業の規模」について



※ 表示単位未満を四捨五入しているため、合計は不一致

(※) 公共事業の「平準化」と「執行加速」を図るため、新たな枠として「平準化加速枠」を設定



## 特別会計の状況

(単位：千円，%)

| 区 分                      | 令和4年度       | 令和3年度       | (A)/(B) |
|--------------------------|-------------|-------------|---------|
|                          | 当初予算(A)     | 当初予算(B)     | ×100    |
| 用度事業                     | 1,907,966   | 1,574,661   | 121.2   |
| 市町村振興資金貸付金               | 2,304,550   | 2,304,550   | 100.0   |
| 都市用水水源費負担金               | 270,074     | 269,686     | 100.1   |
| 母子父子寡婦福祉資金貸付金            | 249,031     | 288,295     | 86.4    |
| 国民健康保険事業                 | 72,837,111  | 73,736,716  | 98.8    |
| 地方独立行政法人<br>徳島県鳴門病院資金貸付金 | 885,050     | 1,174,802   | 75.3    |
| 中小企業・雇用対策事業              | 127,628,229 | 127,628,571 | 100.0   |
| 中小企業近代化資金貸付金             | 42,399      | 48,566      | 87.3    |
| 徳島ビル管理事業                 | 66,488      | 76,472      | 86.9    |
| 農業改良資金貸付金                | 4,527       | 4,527       | 100.0   |
| 林業改善資金貸付金                | 101,978     | 101,978     | 100.0   |
| 県有林県行造林事業                | 270,013     | 297,945     | 90.6    |
| 沿岸漁業改善資金貸付金              | 80,912      | 80,912      | 100.0   |
| 公用地公共用地取得事業              | 2,649,323   | 3,142,773   | 84.3    |
| 港湾等整備事業                  | 3,302,905   | 4,519,349   | 73.1    |
| 県営住宅敷金等管理                | 127,343     | 140,898     | 90.4    |
| 奨学金貸付金                   | 259,000     | 259,824     | 99.7    |
| 証紙収入                     | 3,195,000   | 2,980,000   | 107.2   |
| 公債管理                     | 101,370,000 | 107,529,000 | 94.3    |
| 給与集中管理                   | 31,566,794  | 31,272,398  | 100.9   |
| 合 計                      | 349,118,693 | 357,431,923 | 97.7    |

## 公営企業会計の状況

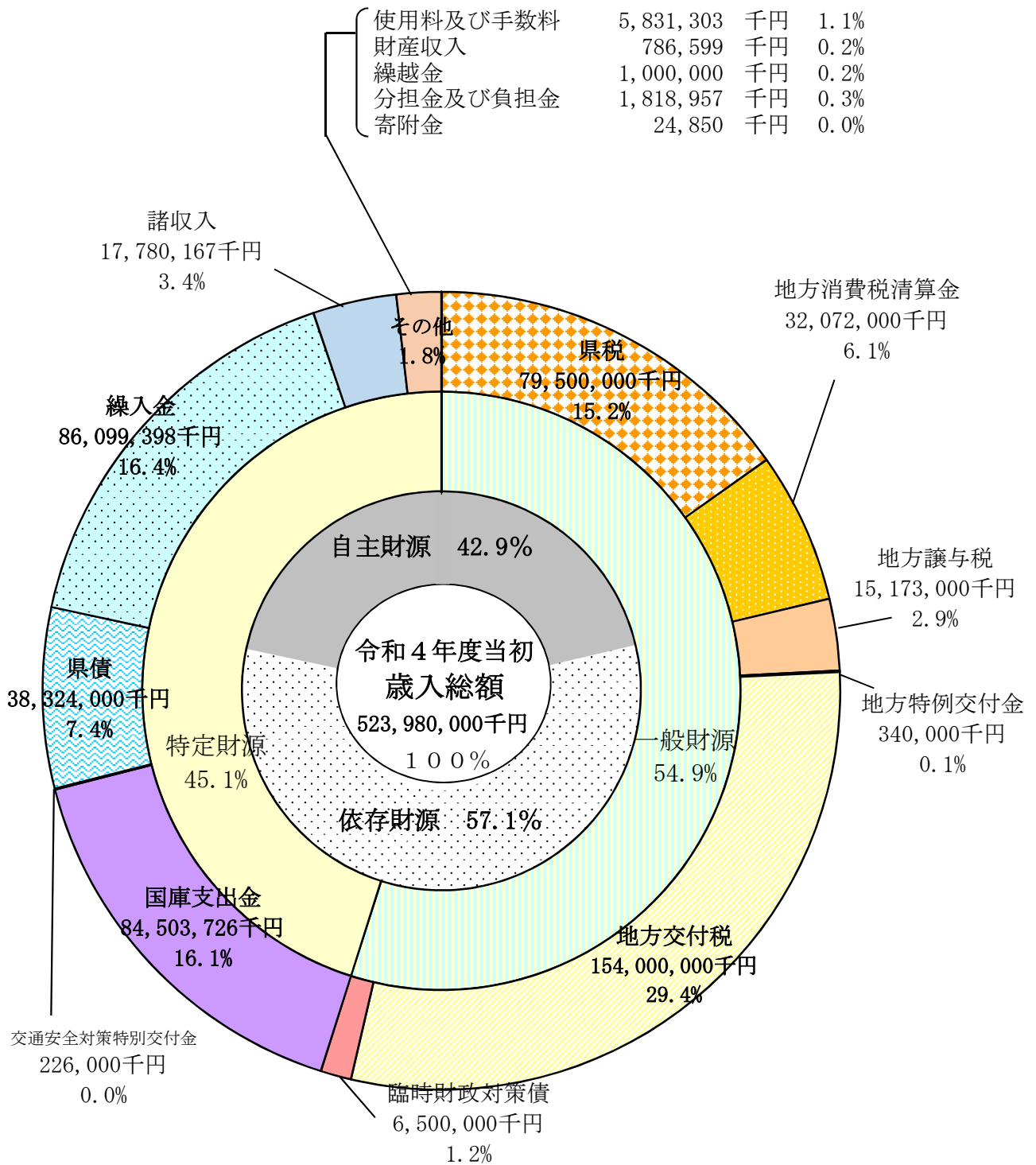
(単位：千円，%)

| 区 分     | 令和4年度      | 令和3年度      | (A)/(B) |
|---------|------------|------------|---------|
|         | 当初予算(A)    | 当初予算(B)    | ×100    |
| 病院事業    | 38,149,872 | 35,065,687 | 108.8   |
| 電気事業    | 4,791,781  | 4,729,587  | 101.3   |
| 工業用水道事業 | 2,064,815  | 2,092,266  | 98.7    |
| 土地造成事業  | 1,302      | 1,521      | 85.6    |
| 駐車場事業   | 117,185    | 93,788     | 124.9   |
| 流域下水道事業 | 1,622,958  | 1,607,478  | 101.0   |
| 合 計     | 46,747,913 | 43,590,327 | 107.2   |

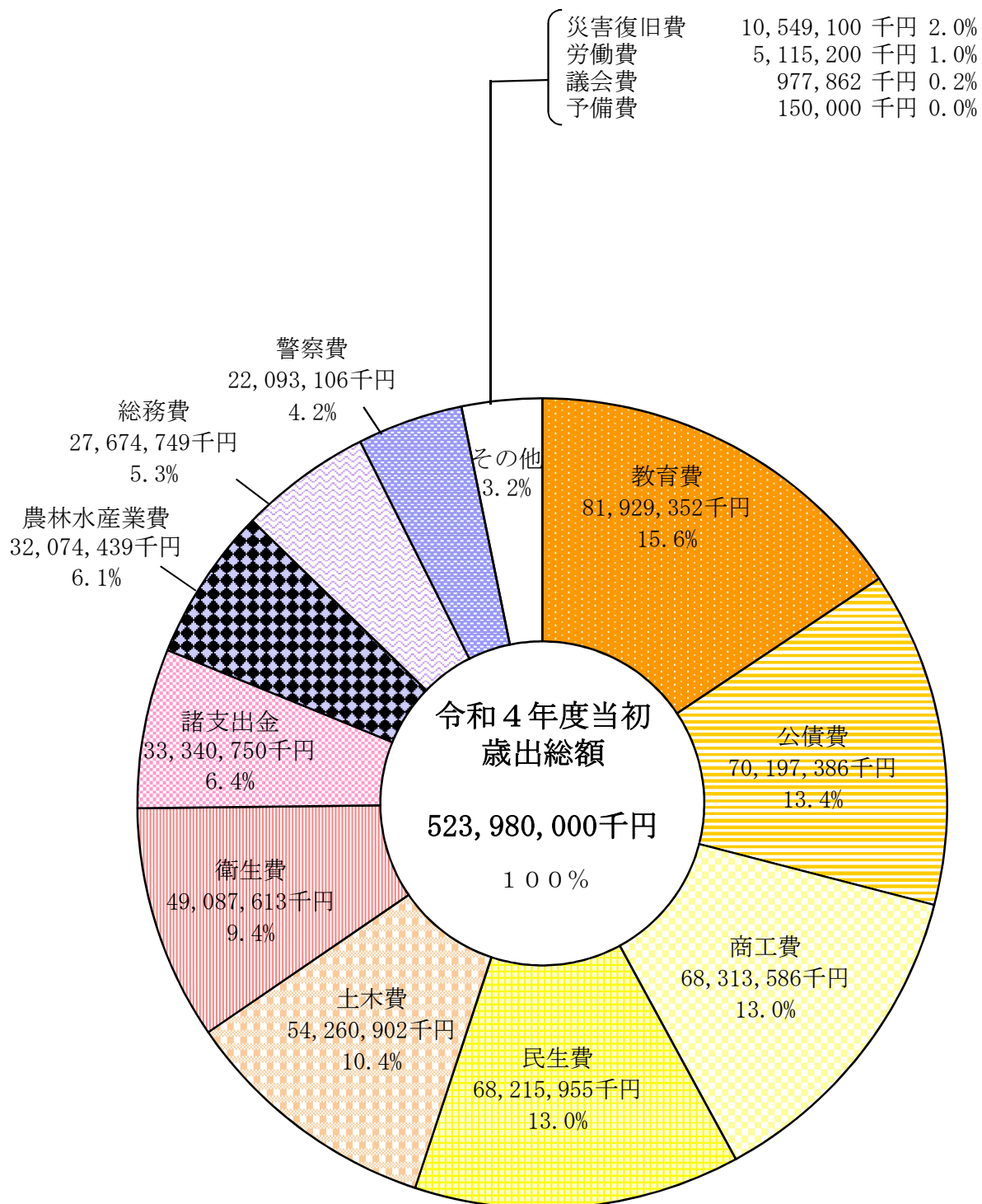
※当該計数は、収益的支出及び資本的支出の合計である。

(参考)

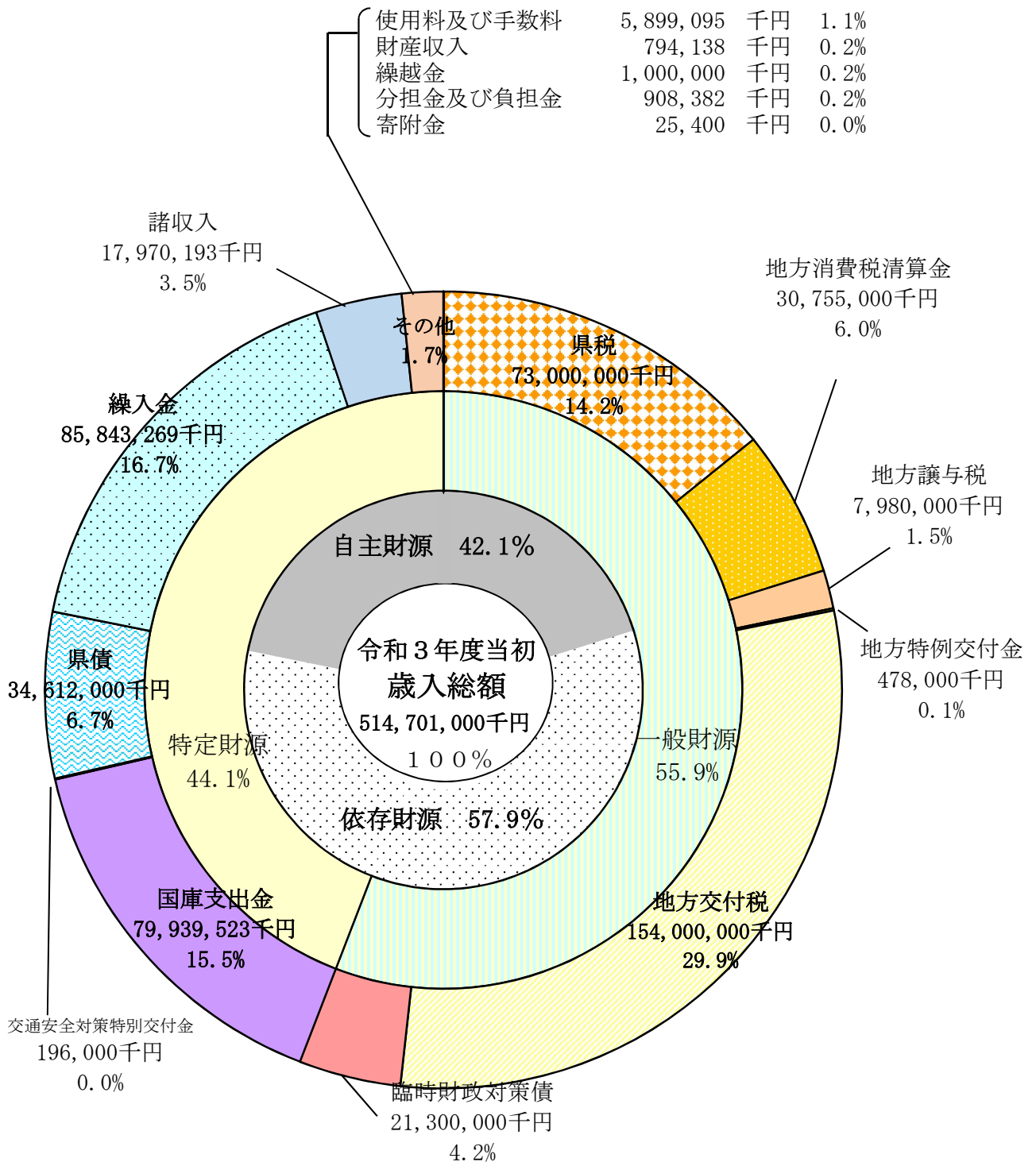
1 歳入 (令和4年度当初予算)



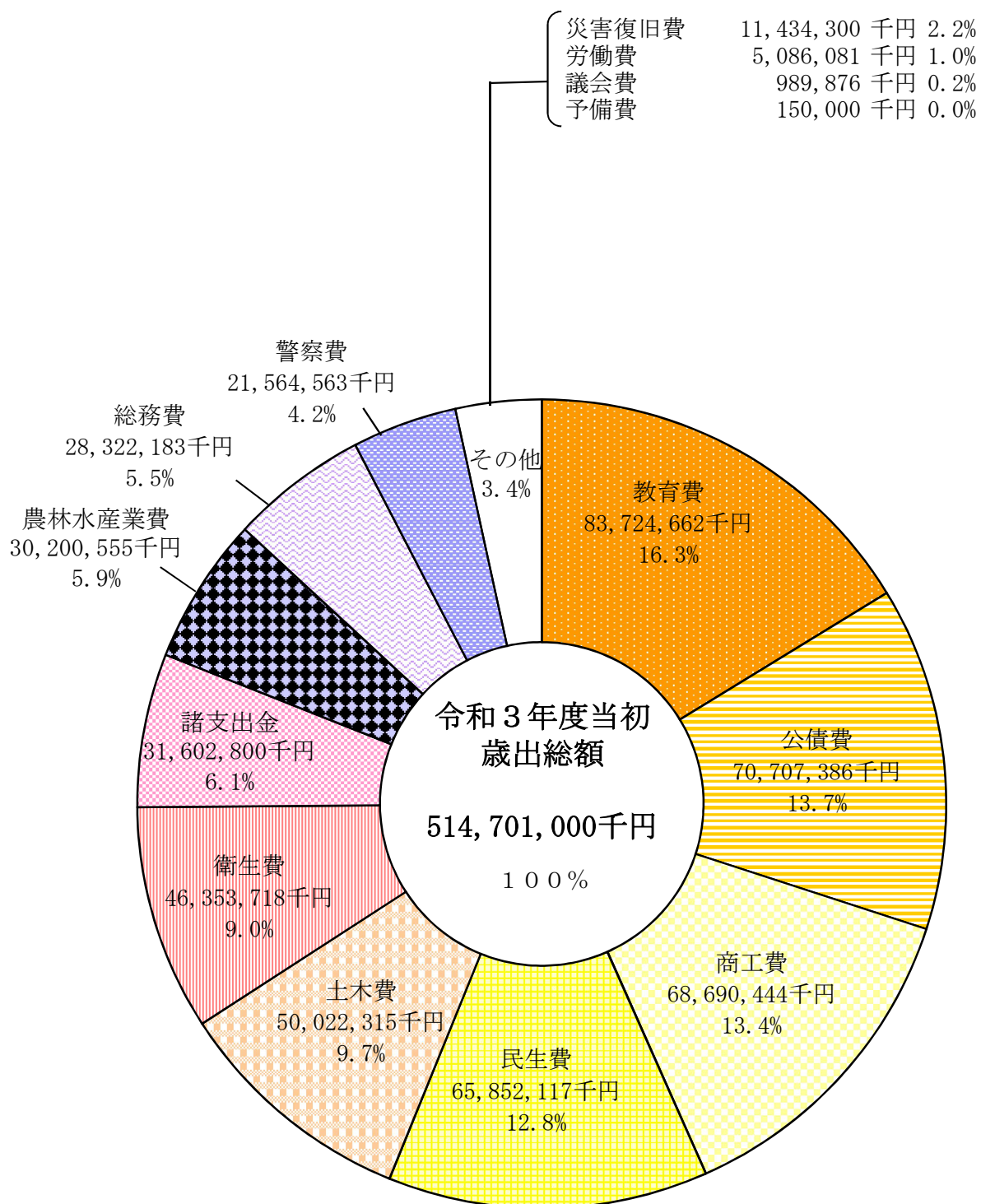
## 2 歳出（令和4年度当初予算）



### 3 歳入（令和3年度当初予算）



#### 4 歳出（令和3年度当初予算）



○県一般会計当初予算等の推移

| 年度 | 県一般会計<br>当初予算<br>(千円) | 伸率<br>(%) | 一般歳出<br>(除公債費)<br>(千円) | 伸率   | 県 税<br>(千円) | 伸率    | 公 債 費<br>(千円) | 伸率    | 県 債 残 高<br>(一般会計)<br>(億円) | 伸 率<br>(%) | (参考) 地方財政計画 |      |               | (参考) 国家予算額 |      |               |
|----|-----------------------|-----------|------------------------|------|-------------|-------|---------------|-------|---------------------------|------------|-------------|------|---------------|------------|------|---------------|
|    |                       |           |                        |      |             |       |               |       |                           |            | (億円)        | (%)  | (一般歳出)<br>(%) | (億円)       | (%)  | (一般歳出)<br>(%) |
| H5 | 490,023,000           | 6.4       | 446,602,321            | 5.5  | 66,000,000  | △4.8  | 43,420,679    | 16.7  | 3,709                     | 17.0       | 764,152     | 2.8  | 4.4           | 723,548    | 0.2  | 3.1           |
| 6  | 524,488,000           | 7.0       | 449,131,430            | 0.6  | 66,000,000  | 0.0   | 75,356,570    | 73.5  | 4,196                     | 13.1       | 809,281     | 5.9  | 4.6           | 730,817    | 1.0  | 2.3           |
| 7  | 508,170,000           | △3.1      | 463,465,054            | 3.2  | 72,000,000  | 9.1   | 44,704,946    | △40.7 | 4,911                     | 17.0       | 825,093     | 2.0  | 3.6           | 709,871    | △2.9 | 3.9           |
| 8  | 523,613,000           | 3.0       | 471,559,420            | 1.7  | 73,000,000  | 1.4   | 52,053,580    | 16.4  | 5,451                     | 11.0       | 852,848     | 3.4  | 2.3           | 751,049    | 5.8  | 2.4           |
| 9  | 534,670,000           | 2.1       | 476,590,420            | 1.1  | 77,300,000  | 5.9   | 58,079,580    | 11.6  | 5,995                     | 10.0       | 870,596     | 2.1  | 0.9           | 773,900    | 3.0  | 1.5           |
| 10 | 539,510,000           | 0.9       | 475,654,420            | △0.2 | 79,700,000  | 3.1   | 63,855,580    | 9.9   | 6,689                     | 11.6       | 870,964     | 0.0  | △1.6          | 776,692    | 0.4  | △1.3          |
| 11 | 541,090,000           | 0.3       | 472,266,420            | △0.7 | 70,000,000  | △12.2 | 68,823,580    | 7.8   | 7,207                     | 7.7        | 885,316     | 1.6  | 1.8           | 818,601    | 5.4  | 5.3           |
| 12 | 555,503,000           | 2.7       | 484,781,405            | 2.6  | 79,600,000  | 13.7  | 70,721,595    | 2.8   | 7,645                     | 6.1        | 889,300     | 0.5  | △0.9          | 849,871    | 3.8  | 2.6           |
| 13 | 556,326,000           | 0.1       | 486,390,000            | 0.3  | 82,900,000  | 4.1   | 69,936,000    | △1.1  | 8,112                     | 6.1        | 893,071     | 0.4  | △0.6          | 826,524    | △2.7 | 1.2           |
| 14 | 527,663,000           | △5.2      | 454,750,000            | △6.5 | 73,200,000  | △11.7 | 72,913,000    | 4.3   | 8,572                     | 5.7        | 875,666     | △1.9 | △3.3          | 812,230    | △1.7 | △2.3          |
| 15 | 518,945,346           | △1.7      | 442,851,346            | △2.6 | 70,500,000  | △3.7  | 76,094,000    | 4.4   | 9,005                     | 5.1        | 862,107     | △1.5 | △2.0          | 817,891    | 0.7  | 0.1           |
| 16 | 503,405,000           | △3.0      | 425,009,000            | △4.0 | 76,000,000  | 7.8   | 78,396,000    | 3.0   | 9,360                     | 3.9        | 846,669     | △1.8 | △2.3          | 821,109    | 0.4  | 0.1           |
| 17 | 501,134,000           | △0.5      | 419,785,000            | △1.2 | 76,800,000  | 1.1   | 81,349,000    | 3.8   | 9,552                     | 2.1        | 837,687     | △1.1 | △1.2          | 821,829    | 0.1  | △0.7          |
| 18 | 500,091,000           | △0.2      | 413,370,000            | △1.5 | 77,600,000  | 1.0   | 86,721,000    | 6.6   | 9,613                     | 0.6        | 831,508     | △0.7 | △2.0          | 796,860    | △3.0 | △1.9          |
| 19 | 477,796,000           | △4.5      | 386,516,000            | △6.5 | 88,500,000  | 14.0  | 91,280,000    | 5.3   | 9,548                     | △0.7       | 831,261     | 0.0  | △1.1          | 829,088    | 4.0  | 1.3           |
| 20 | 453,481,000           | △5.1      | 361,643,000            | △6.4 | 86,500,000  | △2.3  | 91,838,000    | 0.6   | 9,385                     | △1.7       | 834,014     | 0.3  | 0.0           | 830,613    | 0.2  | 0.7           |
| 21 | 442,258,000           | △2.5      | 351,212,000            | △2.9 | 69,800,000  | △19.3 | 91,046,000    | △0.9  | 9,412                     | 0.3        | 825,557     | △1.0 | 0.7           | 885,480    | 6.6  | 9.4           |
| 22 | 450,931,000           | 2.0       | 361,134,000            | 2.8  | 59,500,000  | △14.8 | 89,797,000    | △1.4  | 9,427                     | 0.2        | 821,268     | △0.5 | 0.2           | 922,992    | 4.2  | 3.3           |
| 23 | 455,888,000           | 1.1       | 366,345,000            | 1.4  | 64,500,000  | 8.4   | 89,543,000    | △0.3  | 9,297                     | △1.4       | 825,054     | 0.5  | 0.8           | 924,116    | 0.1  | 1.2           |
| 24 | 456,133,000           | 0.1       | 366,696,000            | 0.1  | 66,500,000  | 3.1   | 89,437,000    | △0.1  | 9,177                     | △1.3       | 818,647     | △0.8 | △0.6          | 903,339    | △2.2 | △4.2          |
| 25 | 462,075,000           | 1.3       | 375,269,000            | 2.3  | 66,500,000  | 0.0   | 86,806,000    | △2.9  | 9,019                     | △1.7       | 819,154     | 0.1  | △0.1          | 926,115    | 2.5  | 4.2           |
| 26 | 477,703,000           | 3.4       | 393,121,000            | 4.8  | 70,500,000  | 6.0   | 84,582,000    | △2.6  | 8,831                     | △2.1       | 833,607     | 1.8  | 2.0           | 958,823    | 3.5  | 4.6           |
| 27 | 480,969,000           | 0.7       | 400,376,000            | 1.8  | 77,000,000  | 9.2   | 80,593,000    | △4.7  | 8,647                     | △2.1       | 852,710     | 2.3  | 2.3           | 963,420    | 0.5  | 1.6           |
| 28 | 485,102,000           | 0.9       | 407,255,000            | 1.7  | 77,500,000  | 0.6   | 77,847,000    | △3.4  | 8,453                     | △2.2       | 857,593     | 0.6  | 0.9           | 967,218    | 0.4  | 0.8           |
| 29 | 486,012,000           | 0.2       | 409,159,000            | 0.5  | 76,600,000  | △1.2  | 76,853,000    | △1.3  | 8,292                     | △1.9       | 866,198     | 1.0  | 1.0           | 974,547    | 0.8  | 0.9           |
| 30 | 487,113,000           | 0.2       | 413,065,000            | 1.0  | 76,500,000  | △0.1  | 74,048,000    | △3.6  | 8,171                     | △1.5       | 868,973     | 0.3  | 0.9           | 977,128    | 0.3  | 0.9           |
| R元 | 494,604,000           | 1.5       | 421,371,000            | 2.0  | 77,500,000  | 1.3   | 73,233,000    | △1.1  | 8,048                     | △1.5       | 895,930     | 3.1  | 4.0           | 1,014,571  | 3.8  | 5.2           |
| 2  | 505,683,000           | 2.2       | 434,146,000            | 3.0  | 77,500,000  | 0.0   | 71,537,000    | △2.3  | 8,031                     | △0.2       | 907,397     | 1.3  | 2.3           | 1,026,580  | 1.2  | 2.5           |
| 3  | 514,701,000           | 1.8       | 444,190,000            | 2.3  | 73,000,000  | △5.8  | 70,511,000    | △1.4  | 約8,090                    | 0.7        | 898,060     | △1.0 | △0.6          | 1,066,097  | 3.8  | 5.4           |
| 4  | 523,980,000           | 1.8       | 453,978,000            | 2.2  | 79,500,000  | 8.9   | 70,002,000    | △0.7  | 約7,970                    | △1.5       | 905,700     | 0.9  | 0.6           | 1,075,964  | 0.9  | 0.7           |

※R元年度、H27年度、H23年度、H19年度は通年予算（6月現計）

※R3, 4は見込み

※N T T債除く

## ○各種財政指標の推移

