

平成30年度

国民健康保険事業状況

徳 島 県

用語の説明等

1 療養の給付等

被保険者の疾病または負傷に対して、保険医療機関（病院、診療所、薬局）から直接に診察、手術、薬剤の支給等による医療という現物をもって給付することをいう。（現物給付）

2 療 養 費

療養の給付を行うことが困難な場合、緊急その他やむを得ない場合等において、療養に要した費用を被保険者が一時支払い、事後にその費用を保険者から被保険者に現金で支給することである。（現金給付）

3 診 療 費

病院または診療所で行う診療に要した費用の額である。したがって、「療養の給付等」のうち薬局で行う薬剤支給、訪問看護療養費及び入院時食事療養費の費用額を除いたものである。

4 療養諸費用額

療養の給付等と療養費の費用額を合算したものである。

5 件 数

診療報酬明細書の枚数をいう。診療報酬明細書は医療機関等により患者ごとに毎月1枚（入院・外来別）作成されたものである。（受診件数）

6 日 数

診療した実日数である。

7 診療費にかかる諸率（入院時食事療養費を除く）

(1) 受診率

$$\frac{\text{年間受診件数}}{\text{年間平均被保険者数}} \times 100 \text{ (被保険者100人当たり)}$$

(2) 1件当たり日数

$$\frac{\text{年間日数}}{\text{年間受診件数}}$$

(3) 1日当たり費用額

$$\frac{\text{年間診療費}}{\text{年間日数}}$$

(4) 1人当たり費用額

$$\frac{\text{年間診療費}}{\text{年間平均被保険者数}}$$

(5) 1件当たり費用額

$$\frac{\text{年間診療費}}{\text{年間受診件数}}$$

8 高額療養費

被保険者が同一月内に同一の保険医療機関で療養の給付を受けた場合、一部負担金の額が限度額を超えるとき、その超えた額が申請により保険者から高額療養費として支給される。

○70歳以上の被保険者の限度額（平成29年8月～平成30年7月）

区分	外来（個人単位）	入院を含む（70歳以上で世帯単位）
現役並み所得者所得者	57,600円	80,100円＋（医療費－267,000円）×1%
一般	14,000円	57,600円
低所得Ⅱ	8,000円	24,600円
低所得Ⅰ	8,000円	15,000円

○70歳以上の被保険者の限度額（平成30年8月～）

区分	外来（個人単位）	入院を含む（70歳以上で世帯単位）
現役並み所得者	年収約1,160万～	252,600円＋（医療費－842,000円）×1%
	年収約770万～約1,160万	167,400円＋（医療費－558,000円）×1%
	年収約370万～約770万	80,100円＋（医療費－267,000円）×1%
一般	18,000円	57,600円
低所得Ⅱ	8,000円	24,600円
低所得Ⅰ	8,000円	15,000円

○国民健康保険世帯の限度額

区分	自己負担限度額
旧ただし書き所得901万円超	252,600円＋（医療費－842,000円）×1%
旧ただし書き所得600万～901万円以下	167,400円＋（医療費－558,000円）×1%
旧ただし書き所得210万～600万円以下	80,100円＋（医療費－267,000円）×1%
旧ただし書き所得210万円以下	57,600円
市町村民税非課税世帯	35,400円

9 保 険 者

国民健康保険事業を運営し、保険税（料）を徴収したり保険給付を行ったりする経営主体をいい、市町村と、知事の認可を受けて設立することができる国民健康保険組合とがある。

10 国民健康保険の対象者（被保険者）の区分

（1）一般被保険者

国民健康保険被保険者の内、次の(2)の退職被保険者等を除いた被保険者をさす。

（2）退職被保険者等（「退職者」と表す場合もある。）

退職者医療制度の対象者で、退職被保険者（本人）＝被用者年金の老齢（退職）年金等受給権者と、被扶養者（家族）に分けられる。

11 一部負担金

被保険者が、保険医療機関から療養の給付を受けたときに支払う自己負担金（患者負担分）である。保険者または制度により0%～30%の一部負担割合となっている。

12 他法負担分

被保険者の一部負担金について、各法又は都道府県、市町村の条例により公費で負担する場合の負担額をいう。

13 利用上の注意

各項目の金額は、表示単位未満を四捨五入しているため、数値が一致しない場合がある。

目 次

I 事業概況

1 一般状況	2
2 保険財政の状況	5
3 保険給付費等の状況	11
4 国保諸率順位表	20

II 統計表

第1表 年度別、月別事業実施状況	30
第2表 国民健康保険事業状況報告書（事業年報）集計表等	32
第3表 保険者別一般状況（その1）	54
" （その2）	56
第4表 保険者別経理状況	58
（1）収入決算額	58
（2）都道府県支出金内訳	60
（3）支出決算額	62
（4）保険給付費内訳（その1）	64
" （その2）	66
（5）国民健康保険事業費納付金	66
第5表 保険料（税）収納状況	70
（1）総被保険者分	70
（2）一般被保険者分	72
（3）退職被保険者等分	74
第6表 保険者別保険料（税）賦課徴収状況	76
（1）総被保険者分（医療給付費分）（その1）	76
" （ " ）（その2）	78
" （ " ）（その3）	80
" （後期高齢者支援金分）（その1）	82
" （ " ）（その2）	84

"	(")	(その3)	86
"	(介護納付金分)	(その1)	88
"	(")	(その2)	90
"	(")	(その3)	92
(2)	一般被保険者分 (医療給付費分)	(その1)	94
"	(")	(その2)	96
(3)	退職被保険者等分 (医療給付費分)	(その1)	98
"	(")	(その2)	100
第7表	保険者別保険給付状況	102	
(1)	総被保険者分 (その1)	102	
"	(その2)	104	
"	(その3)	107	
"	(その4)	108	
(2)	一般被保険者分 (その1)	110	
"	(その2)	112	
"	(その3)	115	
"	(その4)	116	
(3)	退職被保険者等分 (その1)	118	
"	(その2)	120	
"	(その3)	123	
"	(その4)	124	
第8表	保険者別診療費諸率	126	
(1)	総被保険者分	126	
(2)	一般被保険者分	128	
(3)	退職被保険者等分	130	
第9表	保険者別諸率	132	

I 事業概況

1 一般状況

(1) 保険者数、世帯数及び被保険者数

平成30年度末における保険者数は、24市町村（8市、15町、1村）、2国保組合（徳島県医師国保組合、徳島建設産業国保組合）の計26保険者となっている。

また、平成30年度末における世帯数は、市町村99,311世帯、国保組合5,795世帯、合計105,106世帯となっており、被保険者数は、市町村156,745人、国保組合11,689人、合計168,434人となっている。

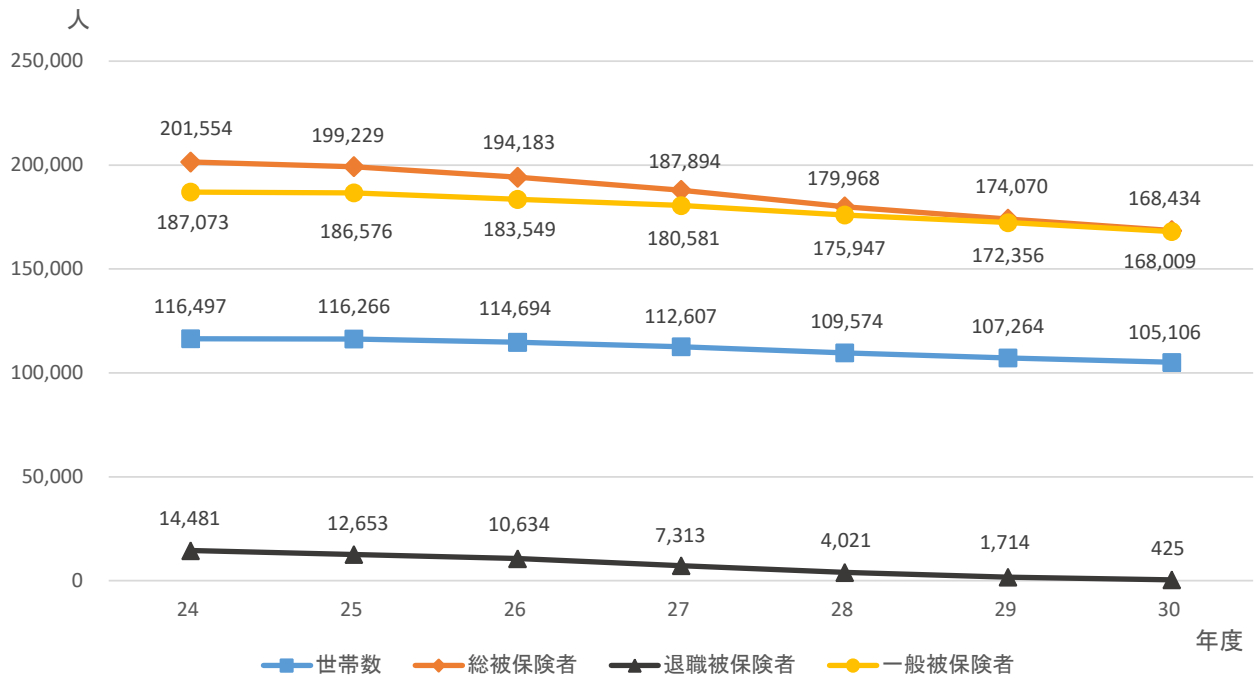
世帯数及び被保険者数の年度別推移を見ると、表1及び図1のとおりである。

表1 年度別保険者数、世帯数及び被保険者数

(平成30年度末現在)

年 度		保険者数	世帯数	被保険者数	1世帯当たりの被保険者数
総数	26	26	114,694	194,183	1.69
	27	26	112,607	187,894	1.67
	28	26	109,574	179,968	1.64
	29	26	107,264	174,070	1.62
	30	26	105,106	168,434	1.60
市町村	26	24	108,578	181,120	1.67
	27	24	106,596	175,236	1.64
	28	24	103,622	167,635	1.62
	29	24	101,349	162,020	1.60
	30	24	99,311	156,745	1.58
組合	26	2	6,116	13,063	2.16
	27	2	6,011	12,658	2.14
	28	2	5,952	12,333	2.11
	29	2	5,915	12,050	2.04
	30	2	5,795	11,689	2.02

図1 年度別世帯数及び被保険者数の推移



平成30年度は前年度（平成29年度）に比べ、世帯数は2,158世帯減少し、総被保険者数は5,636人減少している。
また、1世帯当たりの被保険者数は、依然として減少傾向にある。

一方、昭和59年10月1日から実施されている退職者医療制度の適用状況は、表2のとおりである。

表2 退職者医療制度適用状況

(平成30年度末現在)

年度別	世帯数					被保険者数				
	計	単 独 世 帯	混 合 世 帯	伸 び 率	加 入 割 合	計	本 人	被 扶 養 者	伸 び 率	加 入 割 合
26	7,885	5,008	2,877	-14.28	6.87	10,634	8,372	2,262	-15.96	5.48
27	5,624	3,376	2,248	-28.67	4.99	7,313	5,895	1,418	-31.23	3.89
28	3,241	1,825	1,416	-42.37	2.96	4,021	3,332	689	-45.02	2.23
29	1,464	767	697	-54.83	1.36	1,714	1,482	232	-57.37	0.98
30	401	162	239	-72.61	0.38	425	401	24	-75.20	0.25

(2) 被保険者異動状況

被保険者の異動状況を異動事由別にみると表3のとおりである。

平成30年度中に国民健康保険の資格を取得した者は23,413人で、そのうち68.18%に当たる15,962人を社会保険離脱による者が占めており、他市町村からの転入、出生、生活保護廃止がこれに続いている。

また、平成30年度中に資格を喪失した者は29,046人で、取得した者より5,633人多い。そのうち46.71%に当たる13,568人を社会保険加入による者が占めており、後期高齢者加入、他の市町村への転出、死亡、生活保護開始がこれに続いている。

表3 年度別事由別被保険者異動状況

区分	年度	転入		社保離脱		生保廃止		出生		後期高齢者離脱		その他		合計	
		人数	構成比	人数	構成比	人数	構成比	人数	構成比	人数	構成比	人数	構成比	人数	構成比
増加	26	4,482	16.41	19,206	70.31	544	1.99	718	2.63	3	0.01	2,365	8.66	27,318	100
	27	4,001	15.92	17,306	68.86	569	2.26	655	2.61	19	0.08	2,582	10.27	25,132	100
	28	3,972	16.28	16,722	68.55	512	2.10	628	2.57	7	0.03	2,554	10.47	24,395	100
	29	3,885	16.21	16,386	68.35	505	2.11	567	2.37	9	0.04	2,621	10.93	23,973	100
	30	4,113	17.57	15,962	68.18	437	1.87	551	2.35	19	0.08	2,331	9.96	23,413	100
	市町村	4,113	18.48	15,647	70.30	437	1.96	456	2.05	19	0.09	1,586	7.13	22,258	100
	組合	0	0.00	315	27.27	0	0.00	95	8.23	0	0.00	745	64.50	1,155	100
区分	年度	転出		社保加入		生保開始		死亡		後期高齢者加入		その他		合計	
		人数	構成比	人数	構成比	人数	構成比	人数	構成比	人数	構成比	人数	構成比	人数	構成比
減少	26	3,990	12.39	16,900	52.49	867	2.69	1,243	3.86	6,674	20.73	2,525	7.84	32,199	100
	27	3,746	11.97	15,829	50.60	757	2.42	1,181	3.78	7,047	22.53	2,722	8.70	31,282	100
	28	3,550	11.03	16,090	49.98	846	2.63	1,146	3.56	7,909	24.57	2,649	8.23	32,190	100
	29	3,333	11.20	14,495	48.72	666	2.24	1,140	3.83	7,372	24.78	2,746	9.23	29,752	100
	30	3,629	12.49	13,568	46.71	639	2.20	1,052	3.62	7,393	25.45	2,765	9.52	29,046	100
	市町村	3,629	13.18	13,089	47.54	638	2.32	1,015	3.69	7,279	26.44	1,880	6.83	27,530	100
	組合	0	0.00	479	31.60	1	0.07	37	2.44	114	7.52	885	58.38	1,516	100
区分	年度	自然増加		社保との異動		生保との異動		後期との異動		転出入その他		合計			
増減数	26	△525		2,306		△323		△6,671		332		△4,881			
	27	△526		1,477		△188		△7,028		115		△6,150			
	28	△518		632		△334		△7,902		327		△7,795			
	29	△573		1,891		△161		△7,363		427		△5,779			
	30	△501		2,394		△202		△7,374		50		△5,633			
	市町村	△559		2,558		△201		△7,260		190		△5,272			
	組合	58		△164		△1		△114		△140		△361			

2 保険財政の状況
 (1) 年度別収支状況

収支状況の年度別推移は、表4のとおりである。

表4 年度別収支状況

(単位：千円)

年 度	歳 入	歳 出	収支 差引残	収支差引額の内訳				基金等 保有額	
				黒 字		赤 字			
				保険 者数	金 額	保険 者数	金 額		
総 数	25	95,442,052	92,142,986	3,299,066	25	3,310,900	1	11,834	3,950,107
	26	94,886,990	91,820,370	3,066,620	26	3,066,620	0	—	3,595,104
	27	105,550,527	103,387,800	2,162,727	24	2,293,747	2	131,020	3,733,118
	28	105,137,001	102,276,159	2,860,842	24	2,974,303	2	113,461	3,796,898
	29	104,224,068	100,820,710	3,403,358	25	3,437,262	1	33,904	3,704,219
	30	89,346,240	86,498,355	2,847,885	25	2,866,232	1	18,347	4,669,396
市 町 村	25	91,068,130	87,994,531	3,073,599	23	3,085,432	1	11,834	3,175,832
	26	90,498,552	87,971,983	2,526,569	24	2,526,569	0	—	3,040,938
	27	101,042,878	99,314,630	1,728,248	22	1,859,268	2	131,020	3,058,952
	28	100,831,019	98,396,349	2,434,670	22	2,548,131	2	113,461	2,972,732
	29	99,903,603	97,025,262	2,878,341	23	2,912,245	1	33,904	2,842,053
	30	85,020,283	82,564,118	2,456,165	23	2,474,512	1	18,347	3,707,230
組 合	25	4,373,922	4,148,455	225,467	2	225,467	—	—	774,275
	26	4,388,438	3,848,387	540,051	2	540,051	—	—	554,166
	27	4,507,649	4,073,170	434,479	2	434,479	—	—	674,166
	28	4,305,982	3,879,810	426,172	2	426,172	—	—	824,166
	29	4,320,465	3,795,448	525,017	2	525,017	—	—	862,166
	30	4,325,957	3,934,236	391,720	2	391,720	—	—	962,166

平成30年度における歳入総額は約893億円、歳出総額は約865億円で、その収支差は約28億円となっている。

(2) 科目別収支状況

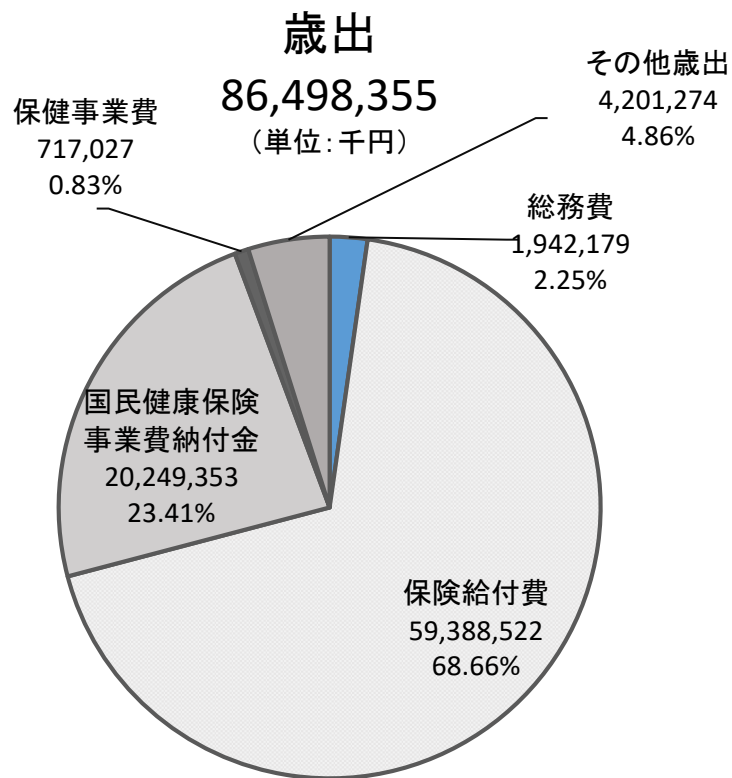
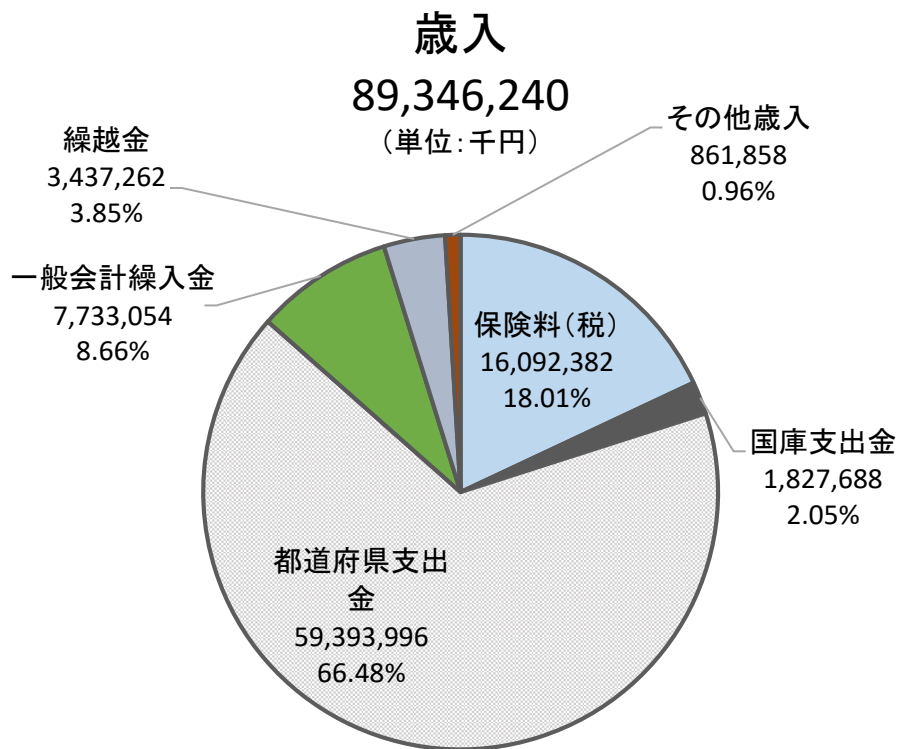
表5 科目別収支状況(市町村・組合)

(単位:千円)

		平成25年度	平成26年度	平成27年度	平成28年度	平成29年度	平成30年度	対前年度比(%) (H30/H29)	
歳入	保険料(税)	17,803,449	17,855,930	17,121,448	17,012,945	16,603,785	16,092,382	96.92	
	事務費負担金	13,296	12,578	12,362	12,259	12,134	11,284	92.99	
	療養給付費等負担金	16,792,358	17,341,250	16,858,338	16,465,228	16,426,775	1,784,311	10.86	
	高額医療費共同事業負担金	501,026	527,652	575,810	644,150	600,747	20,317	3.38	
	特定健康診査等負担金	107,339	109,317	106,840	112,752	105,516	4,932	4.67	
	調整交付金	7,756,053	7,926,565	8,102,103	7,865,131	6,845,697	-	-	
	出産一時金等補助金	10,671	9,450	15,776	45,656	139,233	6,844	4.92	
	小計	25,180,743	25,926,812	25,671,229	25,145,176	24,130,102	1,827,688	7.57	
	療養給付費等交付金	5,984,091	5,014,654	3,374,226	2,564,761	1,308,781	-	-	
	前期高齢者交付金	19,296,406	18,934,494	20,988,484	21,572,017	23,495,321	261,571	1.11	
	都道府県支出金	4,543,902	4,651,698	4,729,237	4,763,450	4,810,455	59,393,996	1234.69	
	連合会支出金	0	0	0	0	0	0	-	
	共同事業交付金	11,305,528	11,644,241	21,409,988	23,313,794	22,428,395	79,514	0.35	
	一般会計繰入金	6,354,388	6,945,693	8,253,353	7,578,219	7,575,712	7,733,054	102.08	
	基金等繰入金	826,193	404,313	720,364	706,837	692,568	108,605	15.68	
	繰越金	3,962,511	3,310,900	3,066,621	2,293,765	3,012,398	3,437,262	114.10	
	その他の収入	184,841	198,255	215,577	186,037	166,551	412,168	247.47	
	合計	95,442,052	94,886,990	105,550,527	105,137,001	104,224,068	89,346,240	85.73	
	歳出	総務費	1,538,228	1,585,605	1,553,655	1,539,764	1,746,274	1,942,179	111.22
		保険給付費	療養給付費	52,999,451	52,882,795	53,786,183	52,009,760	51,334,788	50,463,043
療養費			641,722	636,799	632,639	608,173	561,402	517,169	92.12
小計			53,641,173	53,519,594	54,418,822	52,617,933	51,896,190	50,980,212	98.23
高額療養費等			7,342,271	7,347,350	7,892,976	7,923,597	7,855,888	7,870,823	100.19
移送費			181	0	458	153	0	28	-
出産育児諸費			302,147	273,486	264,527	231,835	213,283	207,264	97.18
葬祭諸費			27,450	28,840	27,970	25,505	25,015	23,475	93.84
その他			98,902	72,831	57,596	47,229	47,923	55,075	114.92
審査支払手数料			198,021	185,947	184,127	181,082	168,018	251,645	149.77
小計			61,610,145	61,428,048	62,846,476	61,027,334	60,206,317	59,388,522	98.64
国民健康保険事業費納付金		医療給付費分	-	-	-	-	-	15,032,643	-
		後期高齢者支援金分	-	-	-	-	-	3,820,425	-
		介護納付金分	-	-	-	-	-	1,396,286	-
		小計	-	-	-	-	-	20,249,353	-
後期高齢者支援金等		10,543,368	10,428,041	10,496,553	10,142,474	9,833,807	651,311	6.62	
前期高齢者納付金等		22,968	8,047	7,134	7,356	35,917	2,732	7.61	
老人保健拠出金		447	416	416	327	208	-	-	
介護納付金		4,949,578	4,836,964	4,300,259	4,030,880	3,958,243	324,387	8.20	
共同事業拠出金		11,273,661	11,619,001	21,370,358	23,276,729	22,407,550	67,020	0.30	
保健事業費		658,932	684,815	707,151	690,529	678,433	717,027	105.69	
直診勘定繰出金		38,216	107,032	128,088	131,289	128,173	173,975	135.73	
基金等積立金		284,126	149,581	732,628	776,203	572,618	1,065,437	186.06	
公債費		1,199	0	0	0	0	0	-	
その他の支出		1,187,169	960,986	1,245,081	522,254	1,101,614	1,882,506	170.89	
前年度繰上充用金		34,947	11,834	0	131,020	151,556	33,904	22.37	
合計		92,142,986	91,820,370	103,387,800	102,276,159	100,820,710	86,498,355	85.79	
収支差引残		3,299,066	3,066,620	2,162,727	2,860,842	3,403,358	2,847,885	83.68	
基金等保有額		3,950,107	3,595,104	3,733,118	3,796,898	3,704,219	4,669,396	126.06	

※平成30年度の都道府県支出金には、保険給付費等交付金が含まれている。

図2 平成30年度決算状況



歳入のうち都道府県支出金は約594億円で66.48%、保険料(税)は約161億円で18.01%を占めており、この両方で歳入総額の84.49%を占めている。
歳出では、保険給付費が約594億円で68.66%を占めている。

表6 平成30年度国保事業特別会計の収支状況(県)

項 目		金 額	構成比
		千円	%
歳 入	国民健康保険事業費納付金	20,249,353	27.8
	国庫支出金	24,160,473	33.2
	前期高齢者交付金	23,459,848	32.2
	療養給付費等交付金	389,284	0.5
	特別高額医療費共同事業交付金	70,337	0.1
	県一般会計繰入金	4,383,091	6.0
	財政安定化基金	123,385	0.2
	計	72,835,771	100.0
歳 出	保険給付費等交付金	59,383,207	82.7
	前期高齢者納付金等	37,604	0.0
	後期高齢者支援金等	8,893,763	12.4
	介護納付金	3,290,220	4.6
	病床転換支援金関係事務費拠出金	56	0.0
	特別高額医療費共同事業事業費拠出金等	44,084	0.1
	総務費	2,308	0.0
	県保健事業費	12,861	0.0
	財政安定化基金積立金	179,359	0.2
	計	71,843,462	100.0
収支差引額		992,309	

(3) 保険料（税）の状況

平成30年度の保険料（税）の現年度分調定額は16,270,597千円、その収納額は15,318,713千円となっており、1世帯当たりの調定額等は表7のとおりである。

表7 保険料（税）現年度分の調定額等の推移

年度別		世帯当たり調定額		1人当たり調定額		収納率 (%)	
		金額 (円)	対前年度比	金額 (円)	対前年度比		
総数	26	158,592	1.0048	93,122	1.0160	92.37	
	27	154,741	0.9757	92,085	0.9889	92.36	
	28	156,262	1.0098	94,345	1.0245	93.15	
	29	155,261	0.9936	95,132	1.0083	95.25	
	30	152,181	0.9802	94,372	0.9920	94.16	
市町村	計	26	151,553	0.9982	90,282	1.0092	91.57
		27	147,623	0.9741	89,120	0.9871	91.55
		28	149,308	1.0114	91,475	1.0264	92.43
		29	148,161	0.9923	92,119	1.0070	94.74
		30	144,916	0.9781	91,202	0.9900	93.51
	一般	26	150,722	1.0017	88,373	1.0144	91.03
		27	147,942	0.9816	88,129	0.9972	91.17
		28	150,035	1.0141	91,033	1.0329	92.24
		29	148,864	0.9922	92,017	1.0108	94.69
		30	144,039	0.9676	91,259	0.9918	93.49
	退職	26	161,096	0.9746	117,587	0.9969	97.41
		27	142,932	0.8872	107,538	0.9145	97.33
		28	133,074	0.9310	104,238	0.9693	97.11
		29	118,894	0.8934	97,787	0.9381	97.13
		30	93,613	0.7874	82,697	0.8457	97.10
組合	26	284,322	1.0791	132,942	1.0896	99.98	
	27	282,347	0.9931	133,818	1.0066	99.98	
	28	279,607	0.9903	134,235	1.0031	99.97	
	29	278,617	0.9965	136,328	1.0156	99.97	
	30	278,111	0.9982	137,558	1.0090	99.99	

平成30年度の1世帯当たりの調定額は152,181円で、前年度に比べて約2.0%減少し、1人当たり調定額は94,372円で、前年度に比べて約0.8%減少している。また、収納率は94.16%と前年度よりも1.09%下がっている。

(4) 保険料（税）と保険給付費等との関係

表8は、1人当たり調定額及び保険給付費等の年度別推移を表したものである。

表8 保険料（税）の現年度分の1人当たり調定額及び保険給付費等

年 度	1人当たり調定額		1人当たり保険給付費等		割合 (A/B) (%)	
	金額 (A) (円)	対前年度比	金額 (B) (円)	対前年度比		
24	89,847	0.9994	297,318	1.0205	30.22	
25	91,657	1.0202	304,040	1.0226	30.15	
26	93,122	1.0160	308,562	1.0149	30.18	
27	92,085	0.9889	325,681	1.0555	28.27	
28	94,345	1.0245	327,980	1.0071	28.77	
29	95,132	1.0083	336,713	1.0266	28.25	
30	市町村	91,202	0.9900	352,930	1.0174	25.84
	組合	137,558	1.0090	207,787	1.0528	66.20
	計	94,372	0.9920	343,003	1.0187	27.51

(注1) 「保険給付費等」は、療養諸費保険者負担額、高額療養費、その他の保険給付費及び老人保健拠出金（医療費拠出金）の合計である。

1人当たり保険給付費等に対する1人当たり調定額の割合は27.51%と、前年度に比べ0.74%減少している。

一般的には、保険給付費等が低い保険者については保険料（税）も低くなる傾向があるが、保険給付費等が同規模でも保険料（税）にはかなりの差がみられる。

3 保険給付費等の状況

(1) 一般被保険者の療養の給付等の状況

一般被保険者（退職者及び老人保健医療の適用者を除く）に対する療養の給付等費用額（一部負担金、他法負担分含む。以下同じ）の推移は、表9のとおりである。

表9 療養の給付等費用額負担区分（一般）

（単位：千円）

年度	費用額	保険者負担分	一部負担金	他法負担分	高額療養費（再掲）	給付率（%）	実質一部負担割合（%）	
総数	23	65,629,174	47,805,559	15,116,819	2,706,795	6,361,673	82.535	13.340
	24	65,753,787	47,898,971	15,164,410	2,690,405	6,583,099	82.858	13.051
	25	66,971,749	48,818,170	15,431,478	2,722,101	6,676,675	82.863	13.072
	26	67,645,463	49,327,378	15,641,070	2,677,017	6,780,886	82.945	13.098
	27	69,903,561	50,957,387	16,473,845	2,472,329	7,418,467	83.509	12.954
	28	69,077,378	50,142,311	16,678,671	2,256,396	7,579,385	83.561	13.173
	29	69,383,587	50,386,151	16,934,411	2,063,025	7,688,119	83.700	13.326
	30	68,782,998	50,028,742	16,923,344	1,830,912	7,803,117	84.079	16.339
市町村	23	62,437,708	45,520,799	14,312,979	2,603,930	6,143,578	82.745	13.084
	24	62,729,784	45,734,111	14,406,188	2,589,485	6,360,215	83.046	12.826
	25	63,883,876	46,604,907	14,658,680	2,620,289	6,438,539	83.031	12.867
	26	64,687,328	47,205,541	14,905,691	2,576,097	6,559,023	83.115	12.903
	27	66,827,893	48,749,793	15,699,376	2,378,724	7,163,617	83.668	12.773
	28	66,252,792	47,120,202	15,961,999	2,170,591	7,357,284	83.736	12.988
	29	66,523,208	48,334,078	16,209,508	1,979,622	7,452,551	83.860	13.164
	30	65,879,893	47,949,193	16,180,960	1,749,740	7,545,612	84.236	13.108
組合	23	3,191,466	2,284,760	803,840	102,865	218,095	78.423	18.353
	24	3,024,003	2,164,860	758,222	100,920	222,884	78.960	17.703
	25	3,087,873	2,213,263	772,798	101,812	238,136	79.388	17.315
	26	2,958,135	2,121,837	735,379	100,920	221,863	79.229	17.359
	27	3,075,668	2,207,594	774,469	93,605	254,850	80.062	16.895
	28	2,824,586	2,022,109	716,672	85,805	222,101	79.453	17.510
	29	2,860,379	2,052,073	724,903	83,403	235,568	79.977	17.107
	30	2,903,105	2,079,549	742,384	81,172	257,505	80.502	16.702

（注1）「給付率」とは、「医療給付費」（保険者負担分と高額療養費の合計）の「費用額」に対する割合である。

（注2）「実質一部負担割合」とは、「被保険者負担分」（一部負担金から高額療養費を控除した額）の「費用額」に対する割合である。

次に、診療費の状況について見る。
 ア 受診率（100人当たり受診件数）
 受診率の年度別推移を表したものが表10である。

表10 年度別受診率の状況（一般）

年 度		受 診 率				対前年度比 (%)			
		入院	入院外	歯科	計	入院	入院外	歯科	計
総 数	25	30.82	859.02	173.40	1,063.24	99.42	100.84	104.74	101.41
	26	30.70	868.22	178.70	1,077.62	99.61	101.07	103.06	101.35
	27	31.19	880.69	183.43	1,095.31	101.59	101.44	102.65	101.64
	28	31.36	891.84	187.35	1,110.56	100.54	101.27	102.14	101.39
	29	31.77	895.89	191.87	1,119.54	101.32	100.45	102.41	100.81
	30	31.59	904.30	196.59	1,132.47	99.41	100.94	102.46	101.16
市 町 村	25	32.04	871.29	174.97	1,078.30	99.18	100.89	104.99	101.48
	26	31.93	880.27	180.19	1,092.39	99.67	101.03	102.98	101.31
	27	32.33	892.38	184.93	1,109.64	101.26	101.38	102.63	101.58
	28	32.60	904.15	188.96	1,125.72	100.83	101.32	102.18	101.45
	29	33.09	908.37	193.86	1,135.31	101.49	100.47	102.59	100.85
	30	32.77	917.55	198.44	1,148.75	99.03	101.01	102.37	101.18
組 合	25	15.30	702.47	153.29	871.06	103.00	99.46	100.98	99.79
	26	14.54	710.46	159.20	884.20	95.08	101.14	103.85	101.51
	27	15.88	724.59	163.43	903.90	109.20	101.99	102.66	102.23
	28	14.63	726.49	165.72	906.83	92.13	100.26	101.40	100.32
	29	14.12	728.37	165.25	907.74	96.51	100.26	99.72	100.10
	30	15.64	724.99	171.52	912.14	110.75	99.53	103.80	100.48

平成30年度の受診率は前年度に比べて1.16%の増加となっている。

イ 1件当たり日数

表11は、1件当たり日数の年度別推移を表したものである。

平成30年度の1件当たり日数は、2.06日、入院18.44日、入院外1.53日、歯科1.91日で、前年度に比べて日数が減少している。

表11 年度別1件当たり日数の状況（一般）

年 度		1件当たり日数（日）				対前年度比（%）			
		入院	入院外	歯科	計	入院	入院外	歯科	計
総 数	25	19.29	1.67	2.12	2.26	98.70	97.80	98.01	97.71
	26	19.12	1.64	2.07	2.21	99.15	97.96	97.63	97.87
	27	18.92	1.61	2.03	2.17	98.91	98.17	98.02	98.35
	28	18.57	1.58	1.98	2.13	98.18	98.19	97.88	97.98
	29	18.52	1.54	1.94	2.09	99.70	97.47	97.82	98.24
	30	18.44	1.53	1.91	2.06	99.57	99.08	98.22	98.71
市 町 村	25	19.54	1.68	2.12	2.29	98.73	97.72	98.02	97.60
	26	19.36	1.65	2.07	2.24	99.08	97.93	97.48	97.83
	27	19.18	1.62	2.03	2.20	99.04	98.13	98.17	98.33
	28	18.81	1.59	1.99	2.15	98.12	98.19	97.86	98.00
	29	18.74	1.55	1.95	2.12	99.60	97.41	97.77	98.22
	30	18.68	1.53	1.91	2.09	99.67	99.04	98.21	98.61
組 合	25	12.53	1.53	2.02	1.81	98.16	98.74	97.65	98.84
	26	12.28	1.50	2.01	1.77	98.06	98.25	99.94	98.01
	27	11.86	1.49	1.93	1.75	96.59	98.83	95.69	98.61
	28	11.31	1.46	1.89	1.70	95.32	98.14	98.23	97.06
	29	11.48	1.44	1.87	1.67	101.47	98.56	98.51	98.50
	30	11.59	1.43	1.84	1.68	101.02	99.61	98.50	100.64

ウ 1件当たり費用額

1件当たり費用額の年度別推移を表したものが表12である。

表12 年度別1件当たり費用額の状況（一般）

年 度	1件当たり費用額（円）				対前年度比（％）				
	入院	入院外	歯科	計	入院	入院外	歯科	計	
総 数	25	478,245	14,404	14,464	27,860	102.09	100.86	97.76	100.25
	26	483,721	14,503	14,228	27,825	101.15	100.69	98.37	99.87
	27	495,054	14,803	14,069	28,355	102.34	102.07	98.88	101.90
	28	499,150	14,842	13,994	28,374	100.83	100.26	99.47	100.07
	29	514,657	15,028	13,878	29,011	103.11	101.25	99.17	102.24
	30	523,887	15,336	13,790	29,252	101.79	102.05	99.36	100.83
市 町 村	25	476,596	14,507	14,508	28,237	101.88	100.75	97.83	99.95
	26	483,271	14,600	14,245	28,242	101.40	100.64	98.19	100.02
	27	494,094	14,934	14,097	28,757	102.24	102.29	98.96	101.82
	28	499,457	14,976	14,019	28,847	101.09	100.28	99.45	100.31
	29	513,717	15,165	13,887	29,477	102.86	101.26	99.06	102.18
	30	522,569	15,471	13,808	29,647	101.72	102.02	99.44	100.58
組 合	25	522,322	12,772	13,819	21,905	107.51	102.38	96.54	105.07
	26	496,676	12,929	13,973	21,074	95.09	101.22	101.11	96.21
	27	521,152	12,648	13,649	21,763	104.93	97.83	97.68	103.27
	28	489,973	12,603	13,620	20,491	94.02	99.65	99.78	94.16
	29	544,227	12,731	13,749	21,184	111.07	101.01	100.95	103.38
	30	561,252	13,023	13,497	22,511	103.13	102.29	98.16	106.26

平成30年度の1件当たり費用額は29,252円で、前年度に比べて241円高くなっている。

エ 1人当たり費用額

1人当たり費用額の年度別推移を表したものが表13である。

表13 年度別1人当たり費用額の状況（一般）

年 度	1人当たり費用額（円）				対前年度比（％）				
	入院	入院外	歯科	計	入院	入院外	歯科	計	
総 数	25	147,405	123,737	25,080	296,222	101.50	101.71	102.40	101.66
	26	148,506	125,922	25,425	299,853	100.75	101.77	101.38	101.23
	27	154,401	130,369	25,807	310,576	103.97	103.53	101.50	103.58
	28	156,525	132,367	26,219	315,110	101.38	101.53	101.60	101.46
	29	163,524	134,633	26,629	324,786	104.47	101.71	101.56	103.07
	30	165,480	138,680	27,109	331,268	101.20	103.01	101.80	102.00
市 町 村	25	152,694	126,402	25,385	304,481	101.05	101.64	102.71	101.43
	26	154,327	128,522	25,668	308,517	101.07	101.68	101.11	101.33
	27	159,764	133,268	26,069	319,101	103.52	103.69	101.56	103.43
	28	162,840	135,404	26,490	324,735	101.93	101.6	101.62	101.77
	29	169,977	137,753	26,920	334,650	104.38	101.73	101.62	103.05
	30	171,222	141,952	27,401	340,575	100.73	103.05	101.79	101.77
組 合	25	79,898	89,723	21,183	190,804	110.74	101.83	97.49	104.84
	26	72,237	91,855	22,245	186,336	90.41	102.38	105.01	97.66
	27	82,769	91,645	22,306	196,720	114.58	99.77	100.28	105.57
	28	71,694	91,560	22,570	185,824	86.62	99.91	101.18	94.46
	29	76,851	92,729	22,721	192,300	107.19	101.28	100.67	103.49
	30	87,774	94,411	23,150	205,335	114.21	101.81	101.89	106.78

平成30年度の1人当たり費用額は331,268円で、前年度に比べて2.00%の増となっている。
 診療種別ごとに見ると、入院が165,480円で1.20%の増、入院外が138,680円で3.01%の増、
 歯科が27,109円で1.80%の増となっている。

(2) 退職被保険者等の療養の給付等の状況

退職被保険者等に対する療養の給付等費用額の推移を表したものが表14である。

表14 療養の給付等費用額負担区分（退職）

(単位：千円)

年度	費用	保険者負担分	一部負担金	他法負担分	高額療養費(再掲)	給付率(%)	実質一部負担割合(%)	
市町村	25	5,745,510	4,018,379	1,609,830	117,300	661,750	81.46	16.50
	26	4,855,459	3,394,118	1,360,132	101,210	562,606	81.49	16.43
	27	3,850,837	2,685,697	1,078,995	86,146	467,591	81.89	15.88
	28	2,497,020	1,744,509	688,931	63,580	337,748	83.39	14.06
	29	1,231,456	863,310	339,461	28,685	163,579	83.39	14.28
	30	439,089	306,789	121,558	10,742	62,229	84.04	13.51

(注1) 「給付率」とは、「医療給付費」(保険者負担分と高額療養費の合計)の費用額に対する割合である。

(注2) 「実質一部負担割合」とは、「被保険者負担分」(一部負担金から高額療養費を控除した額)の「費用額」に対する割合である。

次に診療費の状況についてみると、次のとおりである。

ア 受診率(100人当たり受診件数)

受診率の年度別推移を表したものが表15である。

表15 年度別受診率の状況(退職)

年度	受診率				対前年度比(%)				
	入院	入院外	歯科	計	入院	入院外	歯科	計	
市町村	25	25.58	977.88	208.64	1,212.09	95.40	98.86	101.97	99.31
	26	25.41	969.88	216.12	1,211.40	99.36	99.18	103.59	99.94
	27	25.01	988.29	217.66	1,230.97	97.79	101.06	104.33	101.56
	28	27.41	977.21	215.69	1,220.31	107.85	100.76	99.80	100.73
	29	25.93	983.77	226.00	1,235.71	94.62	100.67	104.78	101.26
	30	21.55	1001.68	232.28	1,255.50	83.09	101.82	102.78	101.60

イ 1件当たり日数

1件当たり日数の年度別推移を表したものが表16である。

表16 年度別1件当たり日数の状況（退職）

年度		1件当たり日数（日）				対前年度比（％）			
		入院	入院外	歯科	計	入院	入院外	歯科	計
市 町 村	25	15.79	1.63	2.14	2.02	102.57	97.06	98.03	97.65
	26	15.82	1.63	2.09	2.01	100.21	99.65	97.55	99.42
	27	15.64	1.61	2.06	1.98	98.85	98.98	98.26	98.33
	28	15.21	1.61	1.99	1.98	97.27	99.92	96.70	100.38
	29	15.37	1.61	2.01	1.97	101.03	99.81	101.04	99.34
	30	16.54	1.61	2.09	1.95	107.59	99.87	103.97	99.05

ウ 1件当たり費用額

1件当たり費用額の年度別推移を表したものが表17である。

表17 年度別1件当たり費用額の状況（退職）

年度		1件当たり費用額（円）				対前年度比（％）			
		入院	入院外	歯科	計	入院	入院外	歯科	計
市 町 村	25	550,691	16,977	14,442	27,804	103.52	101.43	99.13	101.27
	26	546,022	17,065	14,258	27,661	99.15	100.52	98.73	99.49
	27	579,285	17,563	13,822	28,316	106.09	102.92	96.94	102.37
	28	566,725	18,036	13,670	29,589	97.83	102.69	98.90	104.49
	29	529,500	18,310	13,748	28,204	93.43	101.52	100.57	95.32
	30	601,201	18,437	14,170	27,650	113.54	100.69	103.07	98.03

エ 1人当たり費用額

1人当たり費用額の年度別推移を表したものが表18である。

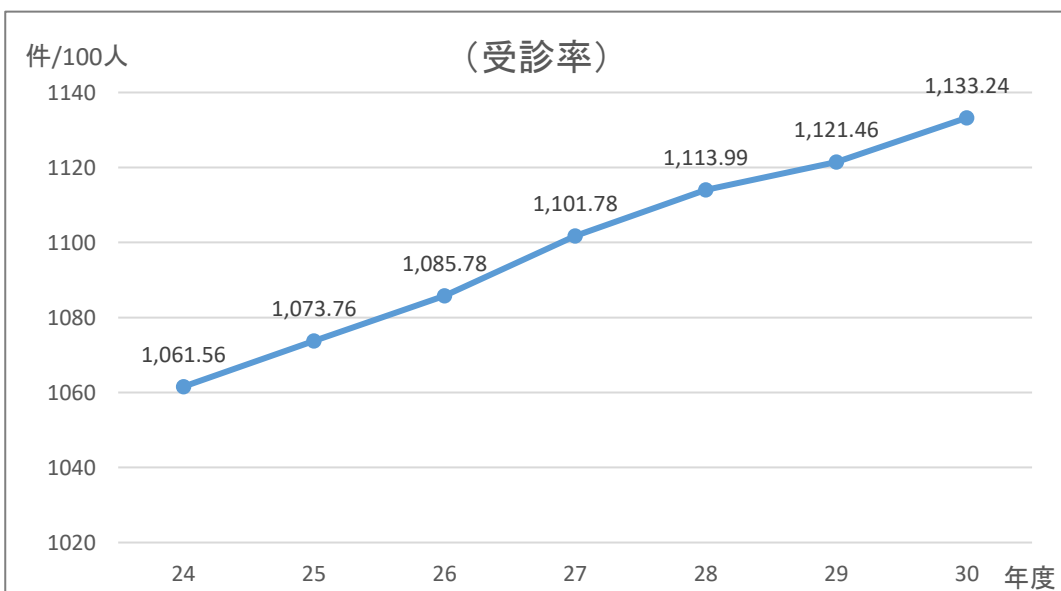
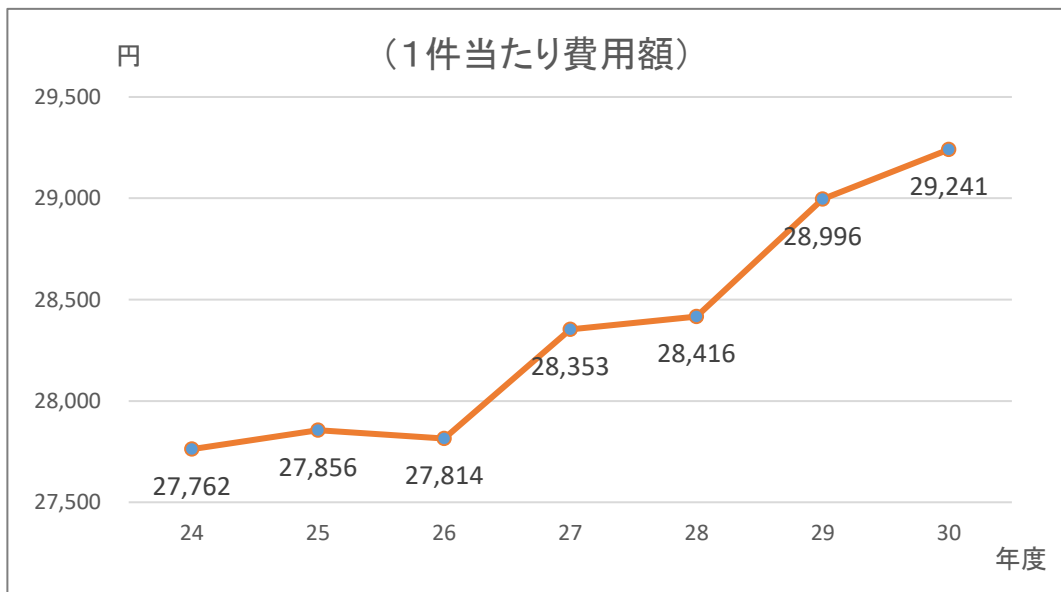
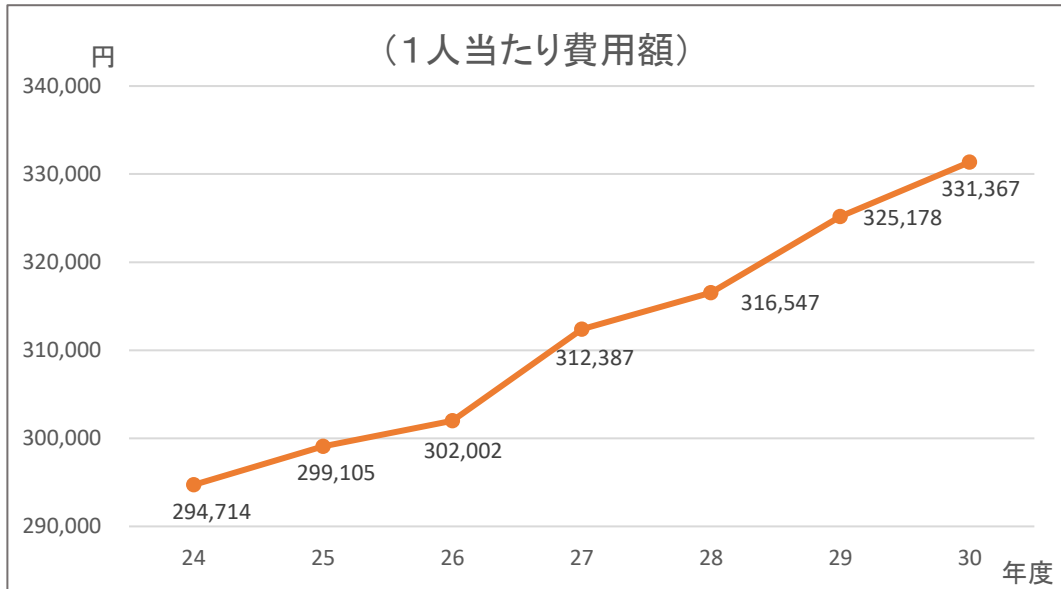
表18 年度別1人当たり費用額の状況（退職）

年度		1人当たり費用額（円）				対前年度比（％）			
		入院	入院外	歯科	計	入院	入院外	歯科	計
市 町 村	25	140,855	166,018	30,131	337,003	100.92	100.27	101.09	100.62
	26	138,762	165,513	30,815	335,089	98.51	99.70	102.27	99.43
	27	144,900	173,575	30,086	348,561	104.42	104.87	97.64	104.02
	28	155,334	176,253	29,484	361,071	107.20	101.54	98.00	103.59
	29	137,318	180,129	31,070	348,516	88.40	102.20	105.38	96.52
	30	129,550	184,678	32,913	347,141	94.34	102.53	105.93	99.61

(3) 被保険者の療養の給付（診療費）の推移

一般被保険者、退職被保険者等をあわせた療養の給付の年度別推移を表したものが次頁の図3である。

図3 療養の給付（診療費）の推移



4 国保諸率順位表

(1) 一般状況諸率順位表

順位	番号・保険者名	国保 加入割合
1	7 佐那河内村	30.69
2	65 海陽町	30.11
3	19 牟岐町	29.45
4	9 神山町	28.82
5	64 美波町	26.78
6	2 鳴門市	25.27
7	62 那賀町	25.08
8	52 阿波市	25.02
9	26 板野町	24.97
10	27 上板町	24.82
11	5 勝浦町	24.64
12	61 つるぎ町	24.07
13	6 上勝町	23.88
14	3 小松島市	22.37
15	54 三好市	22.29
16	51 吉野川市	22.24
平均		21.36
17	23 松茂町	21.04
18	8 石井町	20.99
19	4 阿南市	20.85
20	53 美馬市	20.29
21	25 藍住町	20.02
22	63 東みよし町	19.58
23	1 徳島市	19.09
24	24 北島町	18.41

順位	番号・保険者名	収納率 (現年)
1	7 佐那河内村	99.25
2	62 那賀町	97.96
3	9 神山町	97.83
4	6 上勝町	96.71
5	24 北島町	96.38
6	53 美馬市	96.21
7	2 鳴門市	95.85
8	63 東みよし町	95.61
9	64 美波町	95.60
10	4 阿南市	95.34
11	25 藍住町	95.28
12	51 吉野川市	95.27
13	26 板野町	95.21
14	23 松茂町	95.18
15	54 三好市	94.96
16	19 牟岐町	94.86
17	8 石井町	94.82
18	5 勝浦町	94.79
19	27 上板町	94.75
20	52 阿波市	94.69
21	3 小松島市	94.58
平均		93.51
22	61 つるぎ町	93.05
23	65 海陽町	92.33
24	1 徳島市	89.85

順位	番号・保険者名	1世帯当たり 調定額
1	26 板野町	170,285
2	23 松茂町	164,402
3	2 鳴門市	160,117
4	24 北島町	158,583
5	7 佐那河内村	155,380
6	27 上板町	151,863
7	52 阿波市	150,723
8	1 徳島市	147,392
9	8 石井町	147,370
10	25 藍住町	146,885
11	3 小松島市	146,844
12	4 阿南市	145,964
平均		144,916
13	5 勝浦町	143,231
14	63 東みよし町	139,377
15	19 牟岐町	134,640
16	53 美馬市	132,974
17	65 海陽町	130,889
18	51 吉野川市	130,133
19	9 神山町	123,866
20	54 三好市	123,234
21	61 つるぎ町	113,452
22	64 美波町	111,806
23	62 那賀町	103,386
24	6 上勝町	102,551

順位	番号・保険者名	1人当たり 調定額
1	26 板野町	99,117
2	24 北島町	98,281
3	23 松茂町	96,049
4	1 徳島市	95,898
5	2 鳴門市	95,328
6	3 小松島市	91,919
7	7 佐那河内村	91,580
平均		91,202
8	4 阿南市	90,976
9	27 上板町	90,406
10	63 東みよし町	90,058
11	52 阿波市	89,687
12	8 石井町	89,526
13	19 牟岐町	88,854
14	5 勝浦町	87,587
15	53 美馬市	86,744
16	25 藍住町	86,708
17	54 三好市	84,012
18	51 吉野川市	82,855
19	65 海陽町	82,631
20	9 神山町	78,564
21	61 つるぎ町	75,482
22	64 美波町	72,265
23	6 上勝町	68,564
24	62 那賀町	67,398

順位	番号・保険者名	1人当たり 収納額
1	24 北島町	94,728
2	26 板野町	94,370
3	23 松茂町	91,417
4	2 鳴門市	91,374
5	7 佐那河内村	90,894
6	3 小松島市	86,934
7	4 阿南市	86,740
8	1 徳島市	86,143
9	63 東みよし町	86,105
10	27 上板町	85,656
平均		85,277
11	52 阿波市	84,928
12	8 石井町	84,891
13	19 牟岐町	84,284
14	53 美馬市	83,457
15	5 勝浦町	83,028
16	25 藍住町	82,613
17	54 三好市	79,774
18	51 吉野川市	78,938
19	9 神山町	76,858
20	65 海陽町	76,294
21	61 つるぎ町	70,238
22	64 美波町	69,088
23	6 上勝町	66,307
24	62 那賀町	66,022

(2) 保険給付状況諸率順位表(その1)

総被保険者分

順位	番号・保険者名	受診率計
1	7 佐那河内村	1,209.70
2	27 上板町	1,205.67
3	51 吉野川市	1,195.73
4	8 石井町	1,191.36
5	52 阿波市	1,188.69
6	9 神山町	1,182.51
7	3 小松島市	1,170.44
8	26 板野町	1,165.24
9	25 藍住町	1,164.28
10	53 美馬市	1,163.89
11	24 北島町	1,161.07
12	2 鳴門市	1,152.81
13	23 松茂町	1,149.43
14	19 牟岐町	1,145.37
15	4 阿南市	1,145.37
16	1 徳島市	1,143.93
17	62 那賀町	1,138.52
平均		1,133.24
18	65 海陽町	1,121.22
19	5 勝浦町	1,099.28
20	6 上勝町	1,091.07
21	64 美波町	1,073.86
22	61 つるぎ町	1,065.93
23	54 三好市	1,053.87
24	63 東みよし町	1,004.14
25	304 建設国保	916.33
26	301 医師国保	886.44

順位	番号・保険者名	1件当たり 日数計
1	54 三好市	2.57
2	61 つるぎ町	2.55
3	63 東みよし町	2.39
4	53 美馬市	2.30
5	9 神山町	2.27
6	7 佐那河内村	2.18
7	64 美波町	2.17
8	27 上板町	2.17
9	26 板野町	2.16
10	19 牟岐町	2.09
10	8 石井町	2.08
12	1 徳島市	2.07
平均		2.06
13	2 鳴門市	2.04
14	52 阿波市	2.04
15	65 海陽町	2.04
16	3 小松島市	2.03
16	51 吉野川市	2.02
18	4 阿南市	2.02
19	5 勝浦町	2.01
20	24 北島町	2.01
21	62 那賀町	1.96
22	6 上勝町	1.96
23	25 藍住町	1.94
24	23 松茂町	1.88
25	304 建設国保	1.71
26	301 医師国保	1.51

順位	番号・保険者名	1件当たり 費用額計
1	54 三好市	39,137
2	61 つるぎ町	35,291
3	53 美馬市	33,940
4	63 東みよし町	33,599
5	64 美波町	33,258
6	9 神山町	32,150
7	19 牟岐町	31,634
8	65 海陽町	31,444
9	4 阿南市	30,744
10	26 板野町	30,686
11	52 阿波市	30,621
12	27 上板町	30,129
13	51 吉野川市	29,866
14	5 勝浦町	29,420
平均		29,241
15	3 小松島市	28,706
16	1 徳島市	28,614
17	2 鳴門市	28,280
18	8 石井町	27,861
19	62 那賀町	27,225
20	24 北島町	27,050
21	6 上勝町	26,691
22	25 藍住町	26,437
23	7 佐那河内村	26,193
24	23 松茂町	25,280
25	304 建設国保	23,231
26	301 医師国保	17,945

順位	番号・保険者名	1日当たり 費用額計
1	65 海陽町	15,429
2	64 美波町	15,298
3	4 阿南市	15,226
4	54 三好市	15,210
5	19 牟岐町	15,135
6	52 阿波市	14,995
7	51 吉野川市	14,774
8	53 美馬市	14,740
9	5 勝浦町	14,608
10	26 板野町	14,222
平均		14,172
11	9 神山町	14,160
12	3 小松島市	14,119
13	63 東みよし町	14,051
14	27 上板町	13,889
15	61 つるぎ町	13,865
16	62 那賀町	13,864
17	2 鳴門市	13,837
18	1 徳島市	13,823
19	25 藍住町	13,661
20	6 上勝町	13,604
21	304 建設国保	13,592
22	24 北島町	13,459
23	23 松茂町	13,434
24	8 石井町	13,368
25	7 佐那河内村	12,027
26	301 医師国保	11,860

順位	番号・保険者名	1人当たり 費用額計
1	54 三好市	412,456
2	53 美馬市	395,027
3	9 神山町	380,177
4	61 つるぎ町	376,171
5	52 阿波市	363,989
6	27 上板町	363,259
7	19 牟岐町	362,321
8	26 板野町	357,562
9	64 美波町	357,143
10	51 吉野川市	357,113
11	65 海陽町	352,556
12	4 阿南市	352,126
13	63 東みよし町	337,378
14	3 小松島市	335,991
15	8 石井町	331,928
平均		331,367
16	1 徳島市	327,325
17	2 鳴門市	326,012
18	5 勝浦町	323,410
19	7 佐那河内村	316,861
20	24 北島町	314,067
21	62 那賀町	309,959
22	25 藍住町	307,802
23	6 上勝町	291,219
24	23 松茂町	290,575
25	304 建設国保	212,874
26	301 医師国保	159,071

(3) 保険給付状況諸率順位表(その2)

一般被保険者分

順位	番号・保険者名	受診率計
1	7 佐那河内村	1,209.19
2	27 上板町	1,204.59
3	51 吉野川市	1,194.61
4	8 石井町	1,189.83
5	52 阿波市	1,185.89
6	9 神山町	1,180.22
7	3 小松島市	1,170.42
8	26 板野町	1,166.12
9	25 藍住町	1,165.69
10	53 美馬市	1,164.08
11	24 北島町	1,161.76
12	2 鳴門市	1,151.76
13	23 松茂町	1,147.16
14	19 牟岐町	1,146.14
15	4 阿南市	1,145.66
16	1 徳島市	1,143.00
17	62 那賀町	1,137.23
	平均	1,132.47
18	65 海陽町	1,120.51
19	5 勝浦町	1,097.67
20	6 上勝町	1,090.17
21	64 美波町	1,074.24
22	61 つるぎ町	1,066.50
23	54 三好市	1,053.75
24	63 東みよし町	1,002.14
25	304 建設国保	916.33
26	301 医師国保	886.44

順位	番号・保険者名	1件当たり 日数計
1	54 三好市	2.57
2	61 つるぎ町	2.55
3	63 東みよし町	2.40
4	53 美馬市	2.31
5	9 神山町	2.28
6	27 上板町	2.18
7	64 美波町	2.17
8	7 佐那河内村	2.16
9	26 板野町	2.14
10	19 牟岐町	2.09
10	8 石井町	2.09
12	1 徳島市	2.07
	平均	2.06
13	2 鳴門市	2.05
14	52 阿波市	2.04
15	65 海陽町	2.04
16	3 小松島市	2.04
16	4 阿南市	2.02
18	51 吉野川市	2.02
19	5 勝浦町	2.02
20	24 北島町	2.00
21	6 上勝町	1.96
21	62 那賀町	1.96
23	25 藍住町	1.94
23	23 松茂町	1.88
25	304 建設国保	1.71
26	301 医師国保	1.51

順位	番号・保険者名	1件当たり 費用額計
1	54 三好市	39,110
2	61 つるぎ町	35,194
3	53 美馬市	34,109
4	63 東みよし町	33,789
5	64 美波町	33,315
6	9 神山町	32,348
7	19 牟岐町	31,720
8	65 海陽町	31,498
9	4 阿南市	30,861
10	52 阿波市	30,595
11	26 板野町	30,393
12	27 上板町	30,305
13	51 吉野川市	29,862
14	5 勝浦町	29,501
	平均	29,252
15	3 小松島市	28,795
16	1 徳島市	28,592
17	2 鳴門市	28,347
18	8 石井町	27,802
19	62 那賀町	27,171
20	24 北島町	26,780
21	6 上勝町	26,763
22	25 藍住町	26,489
23	7 佐那河内村	25,947
24	23 松茂町	25,340
25	304 建設国保	23,231
26	301 医師国保	17,945

順位	番号・保険者名	1日当たり 費用額計
1	65 海陽町	15,445
2	64 美波町	15,324
3	4 阿南市	15,250
4	54 三好市	15,203
5	19 牟岐町	15,144
6	52 阿波市	15,002
7	51 吉野川市	14,791
8	53 美馬市	14,759
9	5 勝浦町	14,638
10	9 神山町	14,201
11	26 板野町	14,193
平均		14,172
12	3 小松島市	14,133
13	63 東みよし町	14,076
14	27 上板町	13,930
16	2 鳴門市	13,859
16	62 那賀町	13,841
17	61 つるぎ町	13,825
18	1 徳島市	13,806
19	25 藍住町	13,672
20	6 上勝町	13,621
21	304 建設国保	13,592
22	23 松茂町	13,450
23	24 北島町	13,400
24	8 石井町	13,332
25	7 佐那河内村	12,009
26	301 医師国保	11,860

順位	番号・保険者名	1人当たり 費用額計
1	54 三好市	412,117
2	53 美馬市	397,058
3	9 神山町	381,772
4	61 つるぎ町	375,348
5	27 上板町	365,055
6	19 牟岐町	363,557
7	52 阿波市	362,822
8	64 美波町	357,880
9	51 吉野川市	356,729
10	26 板野町	354,414
11	4 阿南市	353,568
12	65 海陽町	352,935
13	63 東みよし町	338,614
14	3 小松島市	337,016
平均		331,268
15	8 石井町	330,799
16	1 徳島市	326,806
17	2 鳴門市	326,487
18	5 勝浦町	323,824
19	7 佐那河内村	313,749
20	24 北島町	311,123
21	62 那賀町	308,999
22	25 藍住町	308,777
23	6 上勝町	291,758
24	23 松茂町	290,685
25	304 建設国保	212,874
26	301 医師国保	159,071

(4) 保険給付状況諸率順位表(その3)

退職被保険者等分

順位	番号・保険者名	受診率計
1	65 海陽町	19,725.00
2	54 三好市	19,387.50
3	23 松茂町	11,442.86
4	62 那賀町	9,800.00
5	6 上勝町	9,200.00
6	2 鳴門市	8,321.51
7	5 勝浦町	7,580.00
8	9 神山町	7,555.56
9	25 藍住町	7,487.76
10	26 板野町	6,957.89
11	52 阿波市	6,941.89
12	1 徳島市	6,868.98
13	61 つるぎ町	6,794.12
平均		6,603.54
14	64 美波町	6,287.50
15	8 石井町	6,075.00
16	51 吉野川市	6,028.89
17	3 小松島市	5,862.67
18	24 北島町	5,793.33
19	4 阿南市	5,587.42
20	53 美馬市	5,234.29
21	27 上板町	4,904.17
22	7 佐那河内村	4,871.43
23	19 牟岐町	4,544.44
24	63 東みよし町	4,342.86

順位	番号・保険者名	1件当たり 日数計
1	6 上勝町	4.15
2	7 佐那河内村	2.93
3	5 勝浦町	2.56
4	24 北島町	2.46
5	63 東みよし町	2.17
5	26 板野町	2.14
7	51 吉野川市	2.13
8	54 三好市	2.07
9	25 藍住町	2.05
10	65 海陽町	2.04
11	1 徳島市	2.03
12	19 牟岐町	1.98
平均		1.98
13	64 美波町	1.96
14	53 美馬市	1.93
15	52 阿波市	1.92
15	8 石井町	1.90
17	4 阿南市	1.88
18	2 鳴門市	1.88
19	3 小松島市	1.87
20	27 上板町	1.84
21	23 松茂町	1.79
22	62 那賀町	1.75
23	61 つるぎ町	1.75
24	9 神山町	1.43

順位	番号・保険者名	1件当たり 費用額計
1	5 勝浦町	84,406
2	6 上勝町	43,787
3	7 佐那河内村	37,168
4	65 海陽町	35,096
5	53 美馬市	33,868
6	24 北島町	32,202
7	51 吉野川市	31,987
8	63 東みよし町	31,828
10	4 阿南市	30,923
11	25 藍住町	30,708
12	26 板野町	30,617
13	1 徳島市	30,607
13	19 牟岐町	30,295
14	8 石井町	29,967
平均		29,589
15	54 三好市	28,427
16	27 上板町	27,742
17	2 鳴門市	27,291
18	61 つるぎ町	26,314
19	52 阿波市	26,246
20	23 松茂町	23,961
21	64 美波町	23,564
22	3 小松島市	22,932
23	62 那賀町	19,276
24	9 神山町	16,690

順位	番号・保険者名	1日当たり 費用額計
1	5 勝 浦 町	32,979
2	53 美 馬 市	17,505
3	65 海 陽 町	17,167
4	4 阿 南 市	16,469
5	8 石 井 町	15,772
6	19 牟 岐 町	15,278
7	1 徳 島 市	15,111
8	27 上 板 町	15,110
9	61 つ る ぎ 町	15,038
10	51 吉 野 川 市	15,025
11	25 藍 住 町	14,956
平 均		14,922
12	63 東みよし町	14,660
13	2 鳴 門 市	14,552
14	26 板 野 町	14,297
15	54 三 好 市	13,753
16	52 阿 波 市	13,642
17	23 松 茂 町	13,412
18	24 北 島 町	13,115
19	7 佐那河内村	12,687
20	3 小 松 島 市	12,274
21	64 美 波 町	12,033
22	9 神 山 町	11,640
23	62 那 賀 町	10,991
24	6 上 勝 町	10,545

順位	番号・保険者名	1人当たり 費用額計
1	65 海 陽 町	6,922,713
2	5 勝 浦 町	6,397,974
3	54 三 好 市	5,511,324
4	6 上 勝 町	4,028,380
5	23 松 茂 町	2,741,869
6	25 藍 住 町	2,299,317
7	2 鳴 門 市	2,271,019
8	26 板 野 町	2,130,327
9	1 徳 島 市	2,102,383
平 均		1,953,892
10	51 吉 野 川 市	1,928,435
11	62 那 賀 町	1,889,048
12	24 北 島 町	1,865,562
13	52 阿 波 市	1,821,963
14	8 石 井 町	1,820,473
15	7 佐那河内村	1,810,614
16	61 つ る ぎ 町	1,787,783
17	53 美 馬 市	1,772,765
18	4 阿 南 市	1,727,780
19	64 美 波 町	1,481,571
20	63 東みよし町	1,382,256
21	19 牟 岐 町	1,376,747
22	27 上 板 町	1,360,521
23	3 小 松 島 市	1,344,441
24	9 神 山 町	1,261,003

(5) 1人当たり実績医療費

順位	番号・保険者名	一般人数 A	退職等人数 B	費用額 一般 D	費用額 退職等 E	1人当たり 実績医療費
1	54 三好市	5,484	4	2,826,163,818	6,539,176	516,163
2	9 神山町	1,365	5	686,054,954	2,180,445	502,362
3	53 美馬市	5,828	36	2,831,693,119	20,585,399	486,405
4	61 つるぎ町	1,910	4	900,376,245	8,792,820	475,010
5	65 海陽町	2,613	2	1,215,857,304	585,267	465,179
6	19 牟岐町	1,145	4	530,401,631	2,116,342	463,462
7	26 板野町	3,303	6	1,466,804,480	19,222,306	449,086
8	64 美波町	1,735	4	771,335,377	1,962,745	444,680
9	27 上板町	2,877	6	1,266,055,054	4,322,619	440,644
10	51 吉野川市	8,778	38	3,830,742,147	40,848,967	439,155
11	3 小松島市	8,255	24	3,582,905,879	21,188,751	435,330
12	4 阿南市	14,663	61	6,353,032,678	41,830,203	434,316
13	8 石井町	5,253	23	2,236,053,078	22,458,460	428,073
14	63 東みよし町	2,756	9	1,168,854,421	7,428,383	425,419
15	52 阿波市	8,844	34	3,732,012,438	40,094,085	424,882
16	2 鳴門市	14,238	44	5,961,542,882	31,781,937	419,642
17	62 那賀町	1,906	1	784,899,893	5,416,604	414,429
18	1 徳島市	48,859	74	19,995,680,506	113,866,575	410,961
19	5 勝浦町	1,231	1	500,824,523	1,258,900	407,535
20	7 佐那河内村	646	5	256,363,652	4,691,077	401,006
21	24 北島町	4,162	19	1,639,945,627	31,590,952	399,793
22	6 上勝町	331	0	128,088,633	309,280	387,909
23	25 藍住町	7,004	19	2,703,518,057	9,904,779	386,362
24	23 松茂町	3,134	2	1,179,476,171	5,374,782	377,822
	平均	6,513	18	2,772,861,774	18,514,619	427,401

※ 1人当たり実績医療費 = (D + E) ÷ (A + B)

II 統計表

第1表 年度別、月別状況

年度・月	保険者数			事務職員数		
	市町村	組合	計	市町村	組合	計
26	24	2	26	150	15	165
27	24	2	26	150	15	165
28	24	2	26	150	15	165
29	24	2	26	148	14	162
30	24	2	26	145	14	159
平成30年4月	24	2	26	148	15	163
5月	24	2	26	148	15	163
6月	24	2	26	148	15	163
7月	24	2	26	147	15	162
8月	24	2	26	147	15	162
9月	24	2	26	146	15	161
10月	24	2	26	146	14	160
11月	24	2	26	146	14	160
12月	24	2	26	146	14	160
平成31年1月	24	2	26	146	14	160
2月	24	2	26	146	14	160
3月	24	2	26	145	14	159

年度・月	総被保険者数(A)			退職被保険者数(市町村のみ)(B)		
	市町村	組合	計	本人	被扶養者	計
26	181,120	13,063	199,229	8,372	2,262	12,653
27	175,236	12,658	187,894	5,895	1,418	7,313
28	167,635	12,333	179,968	3,332	689	4,021
29	162,020	12,050	174,070	1,482	232	1,714
30	156,745	11,689	168,434	401	24	425
平成30年4月	163,666	11,918	175,584	1,346	195	1,541
5月	162,709	11,857	174,566	1,255	163	1,418
6月	162,092	11,837	173,929	1,165	150	1,315
7月	161,504	11,835	173,339	1,081	131	1,212
8月	160,836	11,825	172,661	985	115	1,100
9月	160,452	11,777	172,229	886	98	984
10月	160,008	11,742	171,750	814	86	900
11月	159,408	11,749	171,157	745	75	820
12月	158,782	11,754	170,536	661	57	718
平成31年1月	158,266	11,756	170,022	556	43	599
2月	157,624	11,754	169,378	474	33	507
3月	156,745	11,689	168,434	401	24	425

世帯数			退職世帯数（再掲）		
市町村	組合	計	単独	混合	計
108,578	6,116	114,694	5,008	2,877	7,885
106,596	6,011	112,607	3,376	2,248	5,624
103,622	5,952	109,574	1,825	1,416	3,241
101,349	5,915	107,264	767	697	1,464
99,311	5,795	105,106	162	239	401
102,449	5,853	108,302	689	643	1,332
102,069	5,854	107,923	620	617	1,237
101,824	5,855	107,679	578	575	1,153
101,566	5,855	107,421	529	545	1,074
101,239	5,856	107,095	481	497	978
101,057	5,834	106,891	433	450	883
100,895	5,807	106,702	401	410	811
100,554	5,820	106,374	362	381	743
100,259	5,818	106,077	313	347	660
100,036	5,820	105,856	253	303	556
99,720	5,819	105,539	201	273	474
99,311	5,795	105,106	162	239	401

左記以外の者（A－B）		
市町村	組合	計
168,467	13,509	181,976
167,923	12,658	180,581
163,614	12,333	175,947
160,306	12,050	172,356
156,320	11,689	168,009
162,125	11,918	174,043
161,291	11,857	173,148
160,777	11,837	172,614
160,292	11,835	172,127
159,736	11,825	171,561
159,468	11,777	171,245
159,108	11,742	170,850
158,588	11,749	170,337
158,064	11,754	169,818
157,667	11,756	169,423
157,117	11,754	168,871
156,320	11,689	168,009

第2表

様式 19 国民健康保険事業状況報告書（事業年報）A表集計表
（平成 30 年度）

1公 2組 3計	1
都道府県番号	36
都道府県名	徳島県

○ 一般状況

		本年度末現在	(再掲) 未就学児	(再掲) 前期高齢者	(再掲) 70歳以上一般	(再掲) 70歳以上現役並み所得者
保 險 者 数		24				
世 帯 数		99,311				
被 保 険 者 数	総	156,745	3,490	74,276	36,032	1,709
	退職被保険者等	425	0			
	一般被保険者	156,320	3,490	74,276	36,032	1,709

		年 度 平 均	(再掲) 未就学児	(再掲) 前期高齢者	(再掲) 70歳以上一般	(再掲) 70歳以上現役並み所得者
世 帯 数		101,084				
被 保 険 者 数	総	160,618	3,416	74,907	34,426	1,623
	退職被保険者等	1,072	0			
	一般被保険者	159,546	3,416	74,907	34,426	1,623

	本年度末現在	年 度 平 均
介護保険第2号被保険者数	50,199	52,342
介護保険第2号世帯数	42,448	43,977

	年 度 平 均
標準負担額の減額状況	5,420

	本年度末現在	年 度 平 均
特 定 世 帯 数	8,793	7,793
特 定 継 続 世 帯 数	1,282	1,343

	本 年 度 中
世帯の継続性を認めた世帯数 (市町村内転居の場合を除く)	330

被 保 険 者 数 増 減 内 訳	本年度中増	転 入	(再掲) 他県からの転入	社保離脱	生保廃止	出 生	後期高齢者離脱	そ の 他	計
		4,113							
	本年度中減	転 出	(再掲) 他県への転出	社保加入	生保開始	死 亡	後期高齢者加入	そ の 他	計
		3,629	2,135	13,089	638	1,015	7,279	1,880	27,530

本 年 度 末 現 在 数 事 務 職 員	市 町 村 ・ 国 保 組 合 計			都 道 府 県 計		
	専 任	兼 任	計	専 任	兼 任	計
	113	32	145	4	4	8

その他の保険給付 実施被保険者数	出産育児給付を実施	葬祭給付を実施	傷病手当金	出産手当金	その他の任意給付
	24	24	0	0	0

一 部 負 担 割 合 数 保 險 者	法 定 割 合	そ の 他	計	保 險 料 ・ 税 別 保 険 者 数	保 險 料	保 險 税
		24	0			

備 考		作成者氏名	徳島県	印

様式20 (市町村)

国民健康保険事業状況報告書 (事業年報) B表集計表 (市町村)

(平成 30 年度)

1公 2組 3計	1
都道府県番号	36
都道府県名	徳島県

1. 収支状況及び資産・負債等の状況

[1] 収入状況及び支出状況

収 入				支 出			
科 目	収 入 額	(再掲) 後期高齢者 支援金等分	(再掲) 介護分	科 目	支 出 額	(再掲) 後期高齢者 支援金等分	(再掲) 介護分
	円	円	円		円	円	円
一般被保険者分	医療給付費分 10,454,245,903			給 養 費	1,785,845,542		
	後期高齢者支援金分 2,905,258,136	2,905,258,136		療 養 給 付 費	48,071,976,206		
	介護納付金分 1,010,792,427		1,010,792,427	療 養 費	488,784,306		
	一般被保険者分計 14,370,296,466	2,905,258,136	1,010,792,427	小 計	48,560,760,512		
退職者等被保険者分	医療給付費分 65,427,321			高 額 療 養 費	7,549,625,961		
	後期高齢者支援金分 17,607,989	17,607,989		高 額 介 護 合 算 療 養 費	1,406,202		
	介護納付金分 17,038,361		17,038,361	移 送 費	28,140		
	退職被保険者等分計 100,073,671	17,607,989	17,038,361	出 産 育 児 諸 費	180,405,735		
計	14,470,370,137	2,922,866,125	1,027,830,788	葬 祭 諸 費	21,605,000		
国庫支出金	0			育 児 諸 費	0		
都道府県支出金	保険料控除等交付金(償還交付金) 56,708,083,519			そ の 他	0		
	交 保 険 給 付 費			一 般 被 保 険 者 分 計	56,313,831,550		
	保険者努力支援分 192,226,000			療 養 給 付 費	307,054,697		
	特別調整交付金分 1,824,785,000			療 養 費	3,687,719		
	都道府県収入金2号分 460,644,000			小 計	310,742,416		
	特定健康診査等負担金 197,468,000			高 額 療 養 費	62,282,235		
	保険給付費等交付金(特別交付金)計 2,675,123,000			高 額 介 護 合 算 療 養 費	3,836		
	財政安定化基金交付金 0			移 送 費	0		
	その他 8,078,000			退 職 被 保 険 者 等 分 計	373,028,487		
	計	59,391,284,519		審 査 支 払 手 数 料	236,686,535		
連合会支出金	0			計	56,923,546,572		
一般会計繰入金	保険基金安定(保険税軽減分) 3,178,028,227	518,222,250	261,240,244	国民健康保険料	一般被保険者分 14,969,302,047		
	保険基金安定(保険者支援分) 1,665,090,931	276,180,629	133,017,579		退 職 被 保 険 者 等 分 63,340,909		
	職員給与と費等 1,506,243,736				医 療 給 付 費 分 計 15,032,642,956		
	出産育児一時金等 121,324,870				一 般 被 保 険 者 分 3,802,195,583	3,802,195,583	
	財政安定化支援事業 1,129,913,000				退 職 被 保 険 者 等 分 18,229,029	18,229,029	
	その他 132,453,069				後 期 高 齢 者 支 援 金 等 分 計 3,820,424,612	3,820,424,612	
	計	7,733,053,833	794,402,879	394,257,823	介 護 納 付 金 分	1,396,285,787	1,396,285,787
直診勘定繰入金	0			計	20,249,353,355	3,820,424,612	1,396,285,787
その他の収入	404,724,343			財政安定化基金拠出金	0		
小計(単年度収入)	81,999,432,832	3,717,269,004	1,422,088,611	保 健 事 業 費	213,987,018		
				保 健 事 業 費	406,684,913		
				保 健 事 業 費	7,394,554		
				計	628,066,485		
				保 險 給 付 費 等 交 付 金 償 還 金	0		
				直 診 勘 定 繰 出 金	173,975,474		
				そ の 他 の 支 出	1,803,989,655	1,004,815	633,843
				小 計 (単 年 度 支 出)	81,564,777,083	3,821,429,427	1,396,919,630
				単 年 度 収 支 差 引 額	434,655,749	-104,160,423	25,168,981
				単 年 度 黒 字 額 (12)	784,644,873		
				単 年 度 赤 字 額 (12)	349,989,124		

基金繰入金	108,605,000			基金積立金	965,437,257		
繰越金	2,912,245,356			前年度繰上充用金	33,904,107		
市町村債	0			公債費	0		
うち財政安定化基金貸付金	0			うち財政安定化基金償還金	0		
収入合計	85,020,283,188			支 出 合 計	82,564,118,447		
				黒 字 額 (23)	2,474,511,759		
				うち次年度繰越金	2,474,511,759		
				うち基金積立金	0		
				赤 字 額 (1)	18,347,018		
				収 支 差 引 額	2,456,164,741		
				基 金 保 有 額	3,707,229,811		
				市 町 村 債 残 高	0		

(注) 括弧内には保険者数を記入すること。

[2] 資産・負債等の状況 (年度末現在)

科 目	資 産	金 額	負 債 及 び 純 資 産	金 額
		円		円
基金保有額 a	3,707,229,811		繰上充用金 (当年度赤字額) e	18,347,018
次年度への繰越金 b	2,474,511,759		市 町 村 債 残 高 f	0
貸付金等 c	0		うち財政安定化基金貸付金残高	0
その他の資産 d	0		そ の 他 の 負 債 g	0
資産合計 (a + b + c + d)	6,181,741,570		負 債 合 計 (e + f + g)	18,347,018
			純 資 産 (資 産 合 計 - 負 債 合 計)	6,163,394,552

備考

様式20 (市町村) (つづき)

国民健康保険事業状況報告書 (事業年報) B表集計表 (続) (市町村)

(平成 30 年度)

1公 2組 3計	1
都道府県番号	36
都道府県名	徳島県

○ 経理状況

2. 保険料 (税) 収納状況 (一般被保険者分)

保険料		調定額	収納額	還付未済額 (別掲)	不納欠損額	未収額	居所不明者分調定額
		円	円	円	円	円	円
現年分 滞納繰越分 計	現年分	14,560,002,272	13,610,886,543	11,145,660	110,000	949,005,729	1,404,800
	滞納繰越分	2,910,511,111	748,179,243	85,020	447,813,391	1,714,518,477	158,600
	計	17,470,513,383	14,359,065,786	11,230,680	447,923,391	2,663,524,206	1,563,400

3. 保険給付等支払状況

(一般被保険者分) 費		支払義務額	支払済額	徴収金等	戻入未済額	未払額
		円	円	円	円	円
療養給付費	計	47,949,768,022	48,071,976,206	121,592,344	615,840	0
	現年度分 (再掲)	47,949,768,022	48,071,976,206	121,592,344	615,840	0
療養費	計	488,335,219	488,784,306	445,895	3,192	0
	現年度分 (再掲)	488,335,219	488,784,306	445,895	3,192	0
高額療養費		7,545,612,310	7,549,625,961	3,915,620	98,031	0
高額介護合算療養費		1,405,523	1,406,202	679	0	0
移送費		28,140	28,140	0	0	0
その他の保険給付費		201,599,175	202,009,055	404,000	0	-5,880

4. 備考

備考	収納率		
	現年分	滞納繰越分	計
	%	%	%
	93.49	25.71	82.20

様式 2 1 国民健康保険事業状況報告書（事業年報）C表集計表（1）

（平成 30 年度）

1公 2組 3計	1
都道府県番号	36
都道府県名	徳島県

○ 保険給付状況

1. 医療給付の状況

(1) 全体

	件数	費用額	保険者負担分	一部負担金	他法負担分
	件	円	円	円	円
療養の給付等	2,571,515	65,879,893,194	47,949,193,272	16,180,959,654	1,749,740,268
食事療養・生活療養(再掲)	50,433	1,773,681,468	1,126,314,543	639,672,290	7,694,635
療養費等	140		574,750	-574,750	0
診療療養費	1,133	19,604,267	14,177,563	5,401,581	25,123
補装具	2,412	69,149,765	50,755,595	18,120,140	274,030
柔道整復師	78,288	543,080,895	396,223,351	145,095,186	1,762,358
アンマ・マッサージ	621	13,246,785	9,932,354	3,230,235	84,196
ハリ・キュウ	2,943	23,660,980	17,181,486	6,426,977	52,517
その他	19	18,541	64,870	-46,668	339
小計	85,416	668,761,233	488,335,219	178,227,451	2,198,563
海外療養費(再掲)	48	2,803,165	2,002,215	800,950	0
移送費	2	28,140	28,140	0	0
計	2,657,073	66,548,682,567	48,438,131,381	16,358,612,355	1,751,938,831

(2) 前期高齢者分再掲

	件数	費用額	保険者負担分	一部負担金	他法負担分
	件	円	円	円	円
療養の給付等	1,543,886	37,288,283,954	27,900,572,260	9,065,453,003	322,258,691
食事療養・生活療養(再掲)	26,371	799,343,207	477,630,230	319,990,087	1,722,890
療養費等	59		228,850	-228,850	0
療養費	45,476	374,121,213	281,590,446	90,352,040	2,178,727
海外療養費(再掲)	14	399,737	319,268	80,469	0
移送費	0	0	0	0	0
計	1,589,421	37,662,405,167	28,182,391,556	9,155,576,193	324,437,418

(3) 70歳以上一般分再掲

	件数	費用額	保険者負担分	一部負担金	他法負担分
	件	円	円	円	円
療養の給付等	786,171	19,223,798,110	15,296,873,267	3,745,442,847	181,481,996
食事療養・生活療養(再掲)	13,397	387,670,517	231,430,487	155,174,590	1,065,440
療養費等	22		71,100	-71,100	0
療養費	22,837	196,610,071	157,314,531	37,122,480	2,173,060
海外療養費(再掲)	8	202,346	181,096	21,250	0
移送費	0	0	0	0	0
計	809,030	19,420,408,181	15,454,258,898	3,782,494,227	183,655,056

(4) 70歳以上現役並み所得者分再掲

	件数	費用額	保険者負担分	一部負担金	他法負担分
	件	円	円	円	円
療養の給付等	37,174	811,297,609	563,926,010	242,331,553	5,040,046
食事療養・生活療養(再掲)	475	10,601,346	3,422,436	7,178,910	0
療養費等	0		0	0	0
療養費	1,135	8,095,261	5,686,045	2,409,216	0
海外療養費(再掲)	0	0	0	0	0
移送費	0	0	0	0	0
計	38,309	819,392,870	569,612,055	244,740,769	5,040,046

(5) 未就学児分再掲

	件数	費用額	保険者負担分	一部負担金	他法負担分
	件	円	円	円	円
療養の給付等	62,018	735,974,692	587,077,174	38,189,063	110,708,455
食事療養(再掲)	454	3,856,002	1,382,222	2,178,395	295,385
療養費等	0		0	0	0
療養費	118	1,851,547	1,455,196	384,607	11,744
海外療養費(再掲)	0	0	0	0	0
移送費	0	0	0	0	0
計	62,136	737,826,239	588,532,370	38,573,670	110,720,199

備考					
	作成者氏名	徳島県			印

様式 2 1 - 2 国民健康保険事業状況報告書（事業年報）C表集計表（2）

（平成 30 年度）

1公 2組 3計	1
都道府県番号	36
都道府県名	徳島県

2. 高額療養費の状況

		合 算 分		単 独 分			他法併用分	合 計	現物給付分 （再掲）	
		多数該当分	そ の 他	多数該当分	長期疾病分	入 院 分				そ の 他
総 数	件 数	7,611	25,751	20,969	7,104	24,501	19,807	9,663	115,406	71,106
	高額療養費 （円）	160,923,677	232,315,095	1,926,879,667	764,547,724	3,187,150,570	497,959,819	775,835,758	7,545,612,310	6,986,012,001
（再掲） 前 期 高 齢 者 分	件 数	4,286	24,547	8,664	766	15,332	18,105	4,946	76,646	
	高額療養費 （円）	72,601,852	195,961,270	845,696,413	75,917,525	1,950,409,806	397,811,175	241,944,030	3,780,342,071	
（再掲） 70歳以上 一 般 分	件 数	1,984	23,371	871	284	9,360	16,838	4,045	56,753	
	高額療養費 （円）	17,035,542	157,530,512	75,053,536	21,414,785	932,448,522	312,411,996	128,101,626	1,643,996,519	
（再掲） 70歳以上現役 並み所得者分	件 数	105	203	77	63	228	93	41	810	
	高額療養費 （円）	2,694,007	4,171,658	8,142,818	6,735,662	39,943,576	6,725,877	3,152,337	71,565,935	
（再掲） 未就学児分	件 数	30	55	42	0	237	33	55	452	
	高額療養費 （円）	802,905	1,689,614	1,269,669	0	15,568,489	550,874	7,734,849	27,616,400	
長期高額特定疾病該当者数								472 人		

3. 高額介護合算療養費の状況

件 数（件）	49
給付額（円）	1,405,523

4. その他の保険給付の状況

	出産育児給付	葬 祭 給 付	傷 病 手 当 金	出 産 手 当 金	その他任意給付	計
件 数（件）	436	955	0	0	0	1,391
給付額（円）	179,015,262	21,665,000	0	0	0	200,680,262

備 考	
	作成者氏名 徳島県 印

様式 2 1 - 3 国民健康保険事業状況報告書（事業年報）C表集計表（3）

（平成 30 年度）

1公 2組 3計	1
都道府県番号	36
都道府県名	徳島県

5. 療養の給付等内訳

(1) 全体

		件数	日数	費用額
		件	日	円
診療 費	入院	52,276	976,414	27,317,828,350
	入院外	1,463,912	2,242,663	22,647,816,881
	歯科	316,603	604,881	4,371,781,709
	小計	1,832,791	3,823,958	54,337,426,940
調剤	733,384	(894,225枚)	9,283,305,686	
食事療養・生活療養	(50,433)	(2,670,764回)	1,773,681,468	
訪問看護	5,340	42,430	485,479,100	
合計	2,571,515	3,866,388	65,879,893,194	

(2) 前期高齢者分再掲

		件数	日数	費用額
		件	日	円
診療 費	入院	27,215	444,155	14,840,692,883
	入院外	892,662	1,335,767	13,263,521,393
	歯科	180,460	351,197	2,537,450,383
	小計	1,100,337	2,131,119	30,641,664,659
調剤	442,316	(528,951枚)	5,728,125,408	
食事療養・生活療養	(26,371)	(1,189,035回)	799,343,207	
訪問看護	1,233	10,794	119,150,680	
合計	1,543,886	2,141,913	37,288,283,954	

(3) 70歳以上一般分再掲

		件数	日数	費用額
		件	日	円
診療 費	入院	13,798	216,197	7,631,882,702
	入院外	457,948	699,454	6,869,942,447
	歯科	86,931	170,625	1,246,837,413
	小計	558,677	1,086,276	15,748,662,562
調剤	226,896	(273,965枚)	3,020,034,731	
食事療養・生活療養	(13,397)	(574,644回)	387,670,517	
訪問看護	598	5,988	67,430,300	
合計	786,171	1,092,264	19,223,798,110	

(4) 70歳以上現役並み所得者分再掲

		件数	日数	費用額
		件	日	円
診療 費	入院	489	6,132	292,624,430
	入院外	21,284	31,424	316,346,843
	歯科	4,686	8,751	60,929,630
	小計	26,459	46,307	669,900,903
調剤	10,697	(12,515枚)	128,141,130	
食事療養・生活療養	(475)	(15,661回)	10,601,346	
訪問看護	18	219	2,654,230	
合計	37,174	46,526	811,297,609	

(5) 未就学児分再掲

		件数	日数	費用額
		件	日	円
診療 費	入院	615	3,712	229,239,340
	入院外	34,509	55,684	332,890,200
	歯科	5,564	7,727	51,988,070
	小計	40,688	67,123	614,117,610
調剤	21,256	(32,091枚)	112,745,720	
食事療養・生活療養	(454)	(5,958回)	3,856,002	
訪問看護	74	420	5,255,360	
合計	62,018	67,543	735,974,692	

備考	
----	--

作成者氏名 徳島県 印

様式 19 国民健康保険事業状況報告書（事業年報）A表集計表
（平成 30 年度）

1公 2組 3計	2
都道府県番号	36
都道府県名	徳島県

○ 一般状況

		本年度末現在	(再掲) 未就学児	(再掲) 前期高齢者	(再掲) 70歳以上一般	(再掲) 70歳以上現役並み所得者
保 險 者 数		2				
世 帯 数		5,795				
被 保 険 者 数	総	11,689	669	2,581	797	251
	退職被保険者等	0	0			
	一般被保険者	11,689	669	2,581	797	251

		年 度 平 均	(再掲) 未就学児	(再掲) 前期高齢者	(再掲) 70歳以上一般	(再掲) 70歳以上現役並み所得者
世 帯 数		5,832				
被 保 険 者 数	総	11,791	633	2,566	747	232
	退職被保険者等	0	0			
	一般被保険者	11,791	633	2,566	747	232

	本年度末現在	年 度 平 均
介護保険第2号被保険者数	4,735	4,823
介護保険第2号世帯数	0	0

	年 度 平 均
標準負担額の減額状況	82

	本年度末現在	年 度 平 均
特 定 世 帯 数	0	0
特 定 継 続 世 帯 数	0	0

	本 年 度 中
世帯の継続性を認めた世帯数 (市町村内転居の場合を除く)	0

被 保 険 者 増 減 内 訳	本年度中増	転 入		社保離脱	生保廃止	出 生	後期高齢者離脱	そ の 他	計
		(再掲)他県からの転入	0						
	0	(再掲)他県からの転入	0	315	0	95	0	745	1,155
	本年度中減	転 出		社保加入	生保開始	死 亡	後期高齢者加入	そ の 他	計
	0	(再掲)他県への転出	0						

本 年 度 末 現 在 職 員 数	市 町 村 ・ 国 保 組 合 計			都 道 府 県 計		
	専 任	兼 任	計	専 任	兼 任	計
	14	0	14	4	4	8

その他の保険給付実施被保険者数	出産育児給付を実施	葬祭給付を実施	傷病手当金	出産手当金	その他の任意給付
	2	2	2	1	1

一 部 負 担 割 合 数	法 定 割 合			保 険 料 ・ 税 別 保 険 者 数	保 険 料	保 険 税
	法 定 割 合	そ の 他	計			
	2	0	2	2	2	0

備 考				作成者氏名	徳島県	印

様式20 (国保組合)

国民健康保険事業状況報告書 (事業年報) B表集計表 (国保組合)

(平成 30 年度)

1公 2組 3計	2
都道府県番号	36
都道府県名	徳島県

1. 収支状況及び資産・負債等の状況

[1] 収入状況及び支出状況

収 入				支 出			
科 目	収 入 額	(再掲) 後期高齢者 支援金等分	(再掲) 介護分	科 目	支 出 額	(再掲) 後期高齢者 支援金等分	(再掲) 介護分
	円	円	円		円	円	円
保険料				総務費	156,333,578		
医療給付費分	1,169,485,500			療養給付費	2,080,324,838		
後期高齢者支援金分	315,193,900	315,193,900		療養費	28,384,782		
介護納付金分	137,332,800		137,332,800	小計	2,108,709,620		
計	1,622,012,200	315,193,900	137,332,800	高額療養費	257,504,710		
事務費負担金	11,283,818	0	308,706	高額介護合算療養費	0		
療養給付費等負担金	1,784,310,884	378,879,619	174,823,037	移送費	0		
高額医療費共同事業負担金	20,317,000			出産育児諸費	26,858,320		
特定健康診査等負担金	4,932,000			葬祭諸費	1,870,000		
出産育児一時金補助金	6,720,000			育児諸費	0		
その他	124,000	0	0	その他	55,075,481		
計	1,827,687,702	378,879,619	175,131,743	小計	2,450,018,131		
前期高齢者交付金	261,571,022			審査支払手数料	14,958,388		
都道府県特定健康診査等負担金	2,711,000			計	2,464,976,519		
その他	0	0	0	後期高齢者支援金	651,259,380	651,259,380	
計	2,711,000	0	0	事務費拠出金	51,828	51,828	
高額医療費共同事業交付金	79,514,000			計	651,311,208	651,311,208	
直診勘定繰入金	0			前期高齢者納付金	2,689,447		
その他の収入	7,443,771			事務費拠出金	42,885		
				計	2,732,332		
				介護納付金	324,386,599		324,386,599
				高額医療費共同事業拠出金	67,020,000		
				保健事業費	50,195,580		
				特定健康診査等事業費	38,764,578		
				健康管理センター事業費	0		
				計	88,960,158		
				直診勘定繰出金	0		
				その他の支出	78,516,005	0	0
小計 (単年度収入)	3,800,939,695	694,073,519	312,464,543	小計 (単年度支出)	3,834,236,399	651,311,208	324,386,599
				単年度収支差引額	-33,296,704	42,762,311	-11,922,056
				単年度黒字額 (1)	59,238,867		
				単年度赤字額 (1)	92,535,571		

準備金繰入金	0			準備金積立金	100,000,000		
繰越金	525,016,998			前年度繰上充用金	0		
組合債	0			組合債費	0		
収入合計	4,325,956,693			支出合計	3,934,236,399		
				黒字額 (2)	391,720,294		
				うち次年度への繰越金	391,720,294		
				うち準備金積立金	0		
				赤字額 (0)	0		
				収支差引額	391,720,294		
				準備金保有額	962,166,400		
				組合債残高	0		

(注) 括弧内には保険者数を記入すること。

[2] 資産・負債等の状況 (年度末現在)

資 産		負 債 及 び 純 資 産	
科 目	金 額	科 目	金 額
	円		円
準備金保有額 a	962,166,400	繰上充用金 (当年度赤字額) e	0
次年度への繰越金 b	391,720,294	組合債残高 f	0
貸付金等 c	0	その他の負債 g	0
その他の資産 d	0	負債合計 (e+f+g)	0
資産合計 (a+b+c+d)	1,353,886,694	純資産 (資産合計-負債合計)	1,353,886,694

備考	
----	--

作成者氏名 徳島県 印

様式20 (国保組合) (つづき)

国民健康保険事業状況報告書 (事業年報) B表集計表 (続) (国保組合)

(平成 30 年度)

1公 2組 3計	2
都道府県番号	36
都道府県名	徳島県

○ 経理状況

2. 保険料 収納状況 (一般被保険者分)

保険料		調 定 額	収 納 額	還付未済額 (別掲)	不 納 欠 損 額	未 収 額	居所不明者分調定額
		円	円	円	円	円	円
現年分	現年分	1,621,943,300	1,621,746,200	0	0	197,100	0
	滞納繰越分	690,200	266,000	0	174,000	250,200	0
	計	1,622,633,500	1,622,012,200	0	174,000	447,300	0

3. 保険給付等支払状況

(保 一 般 被 保 險 者 分) 費			支 払 義 務 額	支 払 済 額	徴 収 金 等	戻 入 未 済 額	未 払 額
			円	円	円	円	円
療養給付費	計		2,079,583,248	2,080,324,838	741,590	0	0
		現年度分(再掲)	2,079,583,248	2,080,324,838	741,590	0	0
療 養 費	計		28,330,450	28,384,782	54,332	0	0
		現年度分(再掲)	28,330,450	28,384,782	54,332	0	0
高 額 療 養 費			257,504,710	257,504,710	0	0	0
高 額 介 護 合 算 療 養 費			0	0	0	0	0
移 送 費			0	0	0	0	0
そ の 他 の 保 険 給 付 費			83,851,771	83,803,801	0	0	47,970
後 期 高 齢 者 支 援 金 等			651,311,208	651,311,208			0
前 期 高 齢 者 納 付 金 等			2,732,332	2,732,332			0
介 護 納 付 金			324,386,599	324,386,599			0

4. 備考

備 考	収 納 率		
	現 年 分	滞 納 繰 越 分	計
	%	%	%
	99.99	38.54	99.96

様式 2 1 国民健康保険事業状況報告書（事業年報）C表集計表（1）

（平成 30 年度）

1公 2組 3計	2
都道府県番号	36
都道府県名	徳島県

○ 保険給付状況

1. 医療給付の状況

(1) 全体

	件数	費用額	保険者負担分	一部負担金	他法負担分
	件	円	円	円	円
療養の給付等	149,678	2,903,105,019	2,079,549,398	742,383,986	81,171,635
食事療養・生活療養(再掲)	1,724	35,033,100	14,038,880	20,401,130	593,090
療養費等					
食事療養・生活療養	9		33,850	-33,850	0
療養費	2	104,540	73,178	31,362	0
補装具	134	3,985,875	2,900,901	1,079,331	5,643
柔道整復師	5,673	34,080,373	24,245,001	9,796,951	38,421
アンマ・マッサージ	24	509,795	406,717	71,386	31,692
ハリ・キュウ	157	939,740	666,192	273,548	0
その他	1	55,600	38,461	17,139	0
小計	5,991	39,675,923	28,330,450	11,269,717	75,756
海外療養費(再掲)	0	0	0	0	0
移送費	0	0	0	0	0
計	155,678	2,942,780,942	2,107,913,698	753,619,853	81,247,391

(2) 前期高齢者分再掲

	件数	費用額	保険者負担分	一部負担金	他法負担分
	件	円	円	円	円
療養の給付等	47,288	1,187,808,476	870,895,331	310,774,890	6,138,255
食事療養・生活療養(再掲)	738	16,306,766	6,647,346	9,659,420	0
療養費等					
食事療養・生活療養	5		26,200	-26,200	0
療養費	1,456	11,306,575	8,458,704	2,772,115	75,756
海外療養費(再掲)	0	0	0	0	0
移送費	0	0	0	0	0
計	48,749	1,199,115,051	879,380,235	313,520,805	6,214,011

(3) 70歳以上一般分再掲

	件数	費用額	保険者負担分	一部負担金	他法負担分
	件	円	円	円	円
療養の給付等	16,715	449,024,664	356,642,092	90,102,695	2,279,877
食事療養・生活療養(再掲)	310	7,126,754	3,123,784	4,002,970	0
療養費等					
食事療養・生活療養	1		11,500	-11,500	0
療養費	594	5,361,838	4,285,084	1,000,998	75,756
海外療養費(再掲)	0	0	0	0	0
移送費	0	0	0	0	0
計	17,310	454,386,502	360,938,676	91,092,193	2,355,633

(4) 70歳以上現役並み所得者分再掲

	件数	費用額	保険者負担分	一部負担金	他法負担分
	件	円	円	円	円
療養の給付等	4,028	95,815,926	66,735,476	28,662,798	417,652
食事療養・生活療養(再掲)	49	943,716	317,916	625,800	0
療養費等					
食事療養・生活療養	0		0	0	0
療養費	87	732,787	512,934	219,853	0
海外療養費(再掲)	0	0	0	0	0
移送費	0	0	0	0	0
計	4,115	96,548,713	67,248,410	28,882,651	417,652

(5) 未就学児分再掲

	件数	費用額	保険者負担分	一部負担金	他法負担分
	件	円	円	円	円
療養の給付等	13,196	137,189,190	109,471,036	4,306,378	23,411,776
食事療養(再掲)	89	555,320	163,940	391,380	0
療養費等					
食事療養	0		0	0	0
療養費	11	263,556	210,845	52,711	0
海外療養費(再掲)	0	0	0	0	0
移送費	0	0	0	0	0
計	13,207	137,452,746	109,681,881	4,359,089	23,411,776

備考					
	作成者氏名	徳島県			印

様式 2 1 - 2 国民健康保険事業状況報告書（事業年報）C表集計表（2）

（平成 30 年度）

1公 2組 3計	2
都道府県番号	36
都道府県名	徳島県

2. 高額療養費の状況

		合 算 分		単 独 分			他法併用分	合 計	現物給付分 （再掲）	
		多数該当分	そ の 他	多数該当分	長期疾病分	入 院 分				そ の 他
総 数	件 数	232	673	437	174	894	318	156	2,884	1,872
	高額療養費 （円）	6,461,709	11,282,527	50,684,229	18,832,098	141,292,057	14,416,145	14,535,945	257,504,710	235,765,701
（再掲） 前 期 高 齢 者 分	件 数	134	597	182	46	439	279	61	1,738	
	高額療養費 （円）	3,676,581	8,477,609	18,225,450	4,354,234	72,153,752	11,557,834	3,086,378	121,531,838	
（再掲） 70歳以上 一 般 分	件 数	13	519	27	18	187	220	47	1,031	
	高額療養費 （円）	419,468	5,912,542	1,817,964	1,024,262	24,477,758	7,534,474	1,080,556	42,267,024	
（再掲） 70歳以上現役 並み所得者分	件 数	4	22	1	18	27	10	6	88	
	高額療養費 （円）	390,915	810,435	263,904	1,467,708	3,901,434	515,917	616,355	7,966,668	
（再掲） 未就学児分	件 数	0	0	0	0	21	0	4	25	
	高額療養費 （円）	0	0	0	0	1,379,103	0	722,236	2,101,339	
長期高額特定疾病該当者数								12 人		

3. 高額介護合算療養費の状況

件 数（件）	0
給付額（円）	0

4. その他の保険給付の状況

	出産育児給付	葬 祭 給 付	傷 病 手 当 金	出 産 手 当 金	その他任意給付	計
件 数（件）	64	26	310	1	1,924	2,325
給付額（円）	26,880,000	1,870,000	29,183,000	124,000	25,768,481	83,825,481

備 考	
-----	--

作成者氏名 徳島県 印

様式 2 1 - 3 国民健康保険事業状況報告書（事業年報）C表集計表（3）

（平成 30 年度）

1公 2組 3計	2
都道府県番号	36
都道府県名	徳島県

5. 療養の給付等内訳

(1) 全体

		件数	日数	費用額
診療 費	入院	1,844	21,377	1,034,948,440
	入院外	85,483	122,416	1,113,204,119
	歯科	20,224	37,164	272,957,510
	小計	107,551	180,957	2,421,110,069
調剤	42,017	(52,350枚)	436,193,990	
食事療養・生活療養	(1,724)	(52,390回)	35,033,100	
訪問看護	110	858	10,767,860	
合計	149,678	181,815	2,903,105,019	

(2) 前期高齢者分再掲

		件数	日数	費用額
診療 費	入院	766	9,335	476,633,130
	入院外	28,053	40,953	442,011,310
	歯科	5,349	10,655	80,904,780
	小計	34,168	60,943	999,549,220
調剤	13,094	(15,645枚)	170,148,760	
食事療養・生活療養	(738)	(24,049回)	16,306,766	
訪問看護	26	142	1,803,730	
合計	47,288	61,085	1,187,808,476	

(3) 70歳以上一般分再掲

		件数	日数	費用額
診療 費	入院	320	3,985	198,578,670
	入院外	9,842	14,755	158,948,040
	歯科	1,811	3,660	28,268,400
	小計	11,973	22,400	385,795,110
調剤	4,728	(5,659枚)	55,008,110	
食事療養・生活療養	(310)	(10,472回)	7,126,754	
訪問看護	14	92	1,094,690	
合計	16,715	22,492	449,024,664	

(4) 70歳以上現役並み所得者分再掲

		件数	日数	費用額
診療 費	入院	50	529	30,244,640
	入院外	2,347	3,632	43,728,530
	歯科	570	1,055	7,719,370
	小計	2,967	5,216	81,692,540
調剤	1,052	(1,251枚)	12,720,300	
食事療養・生活療養	(49)	(1,370回)	943,716	
訪問看護	9	33	459,370	
合計	4,028	5,249	95,815,926	

(5) 未就学児分再掲

		件数	日数	費用額
診療 費	入院	117	543	28,691,320
	入院外	7,364	12,702	73,836,480
	歯科	1,144	1,590	10,215,460
	小計	8,625	14,835	112,743,260
調剤	4,571	(7,352枚)	23,890,610	
食事療養	(89)	(858回)	555,320	
訪問看護	0	0	0	
合計	13,196	14,835	137,189,190	

備考	
----	--

作成者氏名 徳島県 印

様式 19 国民健康保険事業状況報告書（事業年報）A表集計表
（平成 30 年度）

1公 2組 3計	3
都道府県番号	36
都道府県名	徳島県

○ 一般状況

		本年度末現在	(再掲) 未就学児	(再掲) 前期高齢者	(再掲) 70歳以上一般	(再掲) 70歳以上現役並み所得者
保 險 者 数		26				
世 帯 数		105,106				
被 保 険 者 数	総	168,434	4,159	76,857	36,829	1,960
	退職被保険者等	425	0			
	一般被保険者	168,009	4,159	76,857	36,829	1,960

		年 度 平 均	(再掲) 未就学児	(再掲) 前期高齢者	(再掲) 70歳以上一般	(再掲) 70歳以上現役並み所得者
世 帯 数		106,916				
被 保 険 者 数	総	172,409	4,049	77,473	35,173	1,855
	退職被保険者等	1,072	0			
	一般被保険者	171,337	4,049	77,473	35,173	1,855

	本年度末現在	年 度 平 均
介護保険第2号被保険者数	54,934	57,165
介護保険第2号世帯数	42,448	43,977

	年 度 平 均
標準負担額の減額状況	5,502

	本年度末現在	年 度 平 均
特 定 世 帯 数	8,793	7,793
特 定 継 続 世 帯 数	1,282	1,343

	本 年 度 中
世帯の継続性を認めた世帯数 (市町村内転居の場合を除く)	330

被 保 険 者 増 減 内 訳	本年度中増	転 入	(再掲) 他県からの転入	社保離脱	生保廃止	出 生	後期高齢者離脱	そ の 他	計
		4,113							
	本年度中減	転 出	(再掲) 他県への転出	社保加入	生保開始	死 亡	後期高齢者加入	そ の 他	計
		3,629	2,135	13,568	639	1,052	7,393	2,765	29,046

本 年 度 末 現 在 職 員 数	市 町 村 ・ 国 保 組 合 計			都 道 府 県 計		
	専 任	兼 任	計	専 任	兼 任	計
	127	32	159	4	4	8

その他の保険給付実施被保険者数	出産育児給付を実施	葬祭給付を実施	傷病手当金	出産手当金	その他の任意給付
	26	26	2	1	1

一 部 負 担 割 合 保 險 者 数	法 定 割 合	そ の 他	計	保 險 料 ・ 税 別 保 險 者 数	保 險 料	保 險 税
		26	0			

備 考	
	作成者氏名 徳島県 印

様式 2 1 国民健康保険事業状況報告書（事業年報）C表集計表（1）

（平成 30 年度）

1公 2組 3計	3
都道府県番号	36
都道府県名	徳島県

○ 保険給付状況

1. 医療給付の状況

(1) 全体

	件数	費用額	保険者負担分	一部負担金	他法負担分
	件	円	円	円	円
療養の給付等	2,721,193	68,782,998,213	50,028,742,670	16,923,343,640	1,830,911,903
食事療養・生活療養(再掲)	52,157	1,808,714,568	1,140,353,423	660,073,420	8,287,725
療養費等	149		608,600	-608,600	0
診療療養費	1,135	19,708,807	14,250,741	5,432,943	25,123
補装具	2,546	73,135,640	53,656,496	19,199,471	279,673
柔道整復師	83,961	577,161,268	420,468,352	154,892,137	1,800,779
アンマ・マッサージ	645	13,756,580	10,339,071	3,301,621	115,888
ハリ・キュウ	3,100	24,600,720	17,847,678	6,700,525	52,517
その他	20	74,141	103,331	-29,529	339
小計	91,407	708,437,156	516,665,669	189,497,168	2,274,319
海外療養費(再掲)	48	2,803,165	2,002,215	800,950	0
移送費	2	28,140	28,140	0	0
計	2,812,751	69,491,463,509	50,546,045,079	17,112,232,208	1,833,186,222

(2) 前期高齢者分再掲

	件数	費用額	保険者負担分	一部負担金	他法負担分
	件	円	円	円	円
療養の給付等	1,591,174	38,476,092,430	28,771,467,591	9,376,227,893	328,396,946
食事療養・生活療養(再掲)	27,109	815,649,973	484,277,576	329,649,507	1,722,890
療養費等	64		255,050	-255,050	0
療養費	46,932	385,427,788	290,049,150	93,124,155	2,254,483
海外療養費(再掲)	14	399,737	319,268	80,469	0
移送費	0	0	0	0	0
計	1,638,170	38,861,520,218	29,061,771,791	9,469,096,998	330,651,429

(3) 70歳以上一般分再掲

	件数	費用額	保険者負担分	一部負担金	他法負担分
	件	円	円	円	円
療養の給付等	802,886	19,672,822,774	15,653,515,359	3,835,545,542	183,761,873
食事療養・生活療養(再掲)	13,707	394,797,271	234,554,271	159,177,560	1,065,440
療養費等	23		82,600	-82,600	0
療養費	23,431	201,971,909	161,599,615	38,123,478	2,248,816
海外療養費(再掲)	8	202,346	181,096	21,250	0
移送費	0	0	0	0	0
計	826,340	19,874,794,683	15,815,197,574	3,873,586,420	186,010,689

(4) 70歳以上現役並み所得者分再掲

	件数	費用額	保険者負担分	一部負担金	他法負担分
	件	円	円	円	円
療養の給付等	41,202	907,113,535	630,661,486	270,994,351	5,457,698
食事療養・生活療養(再掲)	524	11,545,062	3,740,352	7,804,710	0
療養費等	0		0	0	0
療養費	1,222	8,828,048	6,198,979	2,629,069	0
海外療養費(再掲)	0	0	0	0	0
移送費	0	0	0	0	0
計	42,424	915,941,583	636,860,465	273,623,420	5,457,698

(5) 未就学児分再掲

	件数	費用額	保険者負担分	一部負担金	他法負担分
	件	円	円	円	円
療養の給付等	75,214	873,163,882	696,548,210	42,495,441	134,120,231
食事療養(再掲)	543	4,411,322	1,546,162	2,569,775	295,385
療養費等	0		0	0	0
療養費	129	2,115,103	1,666,041	437,318	11,744
海外療養費(再掲)	0	0	0	0	0
移送費	0	0	0	0	0
計	75,343	875,278,985	698,214,251	42,932,759	134,131,975

備考					
	作成者氏名	徳島県			印

様式 2 1 - 2 国民健康保険事業状況報告書（事業年報）C表集計表（2）

（平成 30 年度）

1公 2組 3計	3
都道府県番号	36
都道府県名	徳島県

2. 高額療養費の状況

		合 算 分		単 独 分			他法併用分	合 計	現物給付分 （再掲）	
		多数該当分	そ の 他	多数該当分	長期疾病分	入 院 分				そ の 他
総 数	件 数	7,843	26,424	21,406	7,278	25,395	20,125	9,819	118,290	72,978
	高額療養費 （円）	167,385,386	243,597,622	1,977,563,896	783,379,822	3,328,442,627	512,375,964	790,371,703	7,803,117,020	7,221,777,702
（再掲） 前 期 高 齢 者 分	件 数	4,420	25,144	8,846	812	15,771	18,384	5,007	78,384	
	高額療養費 （円）	76,278,433	204,438,879	863,921,863	80,271,759	2,022,563,558	409,369,009	245,030,408	3,901,873,909	
（再掲） 70歳以上 一 般 分	件 数	1,997	23,890	898	302	9,547	17,058	4,092	57,784	
	高額療養費 （円）	17,455,010	163,443,054	76,871,500	22,439,047	956,926,280	319,946,470	129,182,182	1,686,263,543	
（再掲） 70歳以上現役 並み所得者分	件 数	109	225	78	81	255	103	47	898	
	高額療養費 （円）	3,084,922	4,982,093	8,406,722	8,203,370	43,845,010	7,241,794	3,768,692	79,532,603	
（再掲） 未就学児分	件 数	30	55	42	0	258	33	59	477	
	高額療養費 （円）	802,905	1,689,614	1,269,669	0	16,947,592	550,874	8,457,085	29,717,739	
長期高額特定疾病該当者数								484 人		

3. 高額介護合算療養費の状況

件 数（件）	49
給付額（円）	1,405,523

4. その他の保険給付の状況

	出産育児給付	葬 祭 給 付	傷 病 手 当 金	出 産 手 当 金	その他任意給付	計
件 数（件）	500	981	310	1	1,924	3,716
給付額（円）	205,895,262	23,535,000	29,183,000	124,000	25,768,481	284,505,743

備 考	
--------	--

作成者氏名 徳島県 印

様式 2 1 - 3 国民健康保険事業状況報告書（事業年報）C表集計表（3）

（平成 30 年度）

1公 2組 3計	3
都道府県番号	36
都道府県名	徳島県

5. 療養の給付等内訳

(1) 全体

		件数	日数	費用額
		件	日	円
診療 費	入院	54,120	997,791	28,352,776,790
	入院外	1,549,395	2,365,079	23,761,021,000
	歯科	336,827	642,045	4,644,739,219
	小計	1,940,342	4,004,915	56,758,537,009
調剤		775,401	(946,575 枚)	9,719,499,676
食事療養・生活療養		(52,157)	(2,723,154 回)	1,808,714,568
訪問看護		5,450	43,288	496,246,960
合計		2,721,193	4,048,203	68,782,998,213

(2) 前期高齢者分再掲

		件数	日数	費用額
		件	日	円
診療 費	入院	27,981	453,490	15,317,326,013
	入院外	920,715	1,376,720	13,705,532,703
	歯科	185,809	361,852	2,618,355,163
	小計	1,134,505	2,192,062	31,641,213,879
調剤		455,410	(544,596 枚)	5,898,274,168
食事療養・生活療養		(27,109)	(1,213,084 回)	815,649,973
訪問看護		1,259	10,936	120,954,410
合計		1,591,174	2,202,998	38,476,092,430

(3) 70歳以上一般分再掲

		件数	日数	費用額
		件	日	円
診療 費	入院	14,118	220,182	7,830,461,372
	入院外	467,790	714,209	7,028,890,487
	歯科	88,742	174,285	1,275,105,813
	小計	570,650	1,108,676	16,134,457,672
調剤		231,624	(279,624 枚)	3,075,042,841
食事療養・生活療養		(13,707)	(585,116 回)	394,797,271
訪問看護		612	6,080	68,524,990
合計		802,886	1,114,756	19,672,822,774

(4) 70歳以上現役並み所得者分再掲

		件数	日数	費用額
		件	日	円
診療 費	入院	539	6,661	322,869,070
	入院外	23,631	35,056	360,075,373
	歯科	5,256	9,806	68,649,000
	小計	29,426	51,523	751,593,443
調剤		11,749	(13,766 枚)	140,861,430
食事療養・生活療養		(524)	(17,031 回)	11,545,062
訪問看護		27	252	3,113,600
合計		41,202	51,775	907,113,535

(5) 未就学児分再掲

		件数	日数	費用額
		件	日	円
診療 費	入院	732	4,255	257,930,660
	入院外	41,873	68,386	406,726,680
	歯科	6,708	9,317	62,203,530
	小計	49,313	81,958	726,860,870
調剤		25,827	(39,443 枚)	136,636,330
食事療養		(543)	(6,816 回)	4,411,322
訪問看護		74	420	5,255,360
合計		75,214	82,378	873,163,882

備考	
----	--

作成者氏名 徳島県 印

様式 2 3 (市町村)

国民健康保険退職者医療事業状況報告書 (退職者医療事業年報) E表集計表 (市町村)

退職者医療にかかる一般状況・経理状況
(平成 30 年度)

1公 2組 3計	3
都道府県番号	36
都道府県名	徳島県

○ 一般状況

		本年度末現在	
			(再掲) 未就学児
世帯数	単独世帯	162	
	混合世帯	239	
退職被保険者等数	退職被保険者	401	
	被扶養者	24	0
	計	425	0

		年度平均	
			(再掲) 未就学児
世帯数	単独世帯	470	
	混合世帯	477	
退職被保険者等数	退職被保険者	956	
	被扶養者	116	0
	計	1,072	0

○ 経理状況

1. 収入状況及び支出状況

収入		支出	
科 目	収入額	科 目	支出額
保険料(税)	円	医療給付費	円
医療給付費分	65,427,321	療養給付費	307,054,697
保険給付費等交付金(普通交付金)	372,652,841	療養費	3,687,719
その他の収入	17,770,681	小計	310,742,416
合計	455,850,843	高額療養費	62,282,235
		高額介護合算療養費	3,836
		移送費	0
		計	373,028,487
		国民健康保険事業費納付金 (医療給付費分)	63,174,485
		その他の支出	17,938,950
		前年度繰上充用金	0
		合計	454,141,922

2. 保険料(税) 収納状況

	調定額	収納額	還付未済額(別掲)	不納欠損額	未収額	居所不明者分調定額
	円	円	円	円	円	円
現年分	88,651,629	86,080,498	69,510	0	2,571,131	0
滞納繰越分	67,212,678	13,923,663	0	7,226,405	46,062,610	0
計	155,864,307	100,004,161	69,510	7,226,405	48,633,741	0

3. 医療給付支払状況

	支払義務額	支払済額	徴収金等	戻入未済額	未払額
	円	円	円	円	円
療養給付費					
計	306,841,436	307,054,697	213,261	0	0
現年度分(再掲)	306,841,436	307,054,697	213,261	0	0
療養費					
計	3,683,288	3,687,719	4,434	0	3
現年度分(再掲)	3,683,288	3,687,719	4,431	0	0
高額療養費	62,282,235	62,282,235	348	0	348
高額介護合算療養費	3,836	3,836	0	0	0
移送費	0	0	0	0	0

4. 備考

収納率		
現年分	滞納繰越分	計
%	%	%
97.10	20.72	64.16
備考		

作成者氏名 徳島県 印

様式 2 4 国民健康保険退職者医療事業状況報告書（退職者医療事業年報） F 表集計表（1）

退職者医療にかかる医療給付状況
(平成 30 年度)

1公 2組 3計	3
都道府県番号	36
都道府県名	徳島県

○ 保険給付状況

1. 医療給付の状況

(1) 全体

	件数	費用額	保険者負担分	一部負担金	他法負担分
	件	円	円	円	円
療養の給付等	18,478	439,088,845	306,788,530	121,558,257	10,742,058
食事療養(再掲)	229	6,777,855	4,102,053	2,675,802	0
療養費等	1		4,200	-4,200	0
食事療養	1		4,200	-4,200	0
診療療費	0	0	0	0	0
補装具	19	406,717	284,693	122,024	0
養費	596	4,119,172	2,883,313	1,235,859	0
柔道整復師	9	483,200	338,238	144,962	0
アンマ・マッサージ	29	252,920	177,044	75,876	0
ハリ・キュウ	0	0	0	0	0
その他	0	0	0	0	0
小計	653	5,262,009	3,683,288	1,578,721	0
海外療養費(再掲)	0	0	0	0	0
移送費	0	0	0	0	0
計	19,132	444,350,854	310,476,018	123,132,778	10,742,058

(2) 未就学児分再掲

	件数	費用額	保険者負担分	一部負担金	他法負担分
	件	円	円	円	円
療養の給付等	1	17,540	14,032	600	2,908
食事療養(再掲)	0	0	0	0	0
療養費等	0		0	0	0
食事療養	0	0	0	0	0
療養費	0	0	0	0	0
海外療養費(再掲)	0	0	0	0	0
移送費	0	0	0	0	0
計	1	17,540	14,032	600	2,908

2. 高額療養費の状況

	件数	合 算 分		単 独 分			他法併用分	合 計	現物給付分 (再掲)	
		多数該当分	その他	多数該当分	長期疾病分	入院分				その他
総	67	67	31	147	182	120	42	41	630	460
数	高額療養費(円)	1,353,401	1,137,798	13,845,811	20,806,232	16,979,808	3,763,141	4,342,316	62,228,507	57,692,141
(再掲)	件数	0	0	0	0	0	0	0	0	0
未就学児分	高額療養費(円)	0	0	0	0	0	0	0	0	0
長期高額特定疾病該当者数								8人		

3. 高額介護合算療養費の状況

件数(件)	1
給付額(円)	3,836

備考	
作成者氏名	徳島県 印

様式 2 4 - 2 国民健康保険退職者医療事業状況報告書（退職者医療事業年報） F 表集計表（2）

退職者医療にかかる医療給付状況
（平成 30 年度）

1公 2組 3計	3
都道府県番号	36
都道府県名	徳島県

4. 療養の給付等内訳

(1) 全体

	退 職 被 保 険 者 分			被 扶 養 者 分		
	件 数	日 数	費 用 額	件 数	日 数	費 用 額
診 療 費	件	日	円	件	日	円
入 院	199	3,118	125,793,580	32	702	13,083,800
入 院 外	9,733	15,597	181,868,980	1,005	1,643	16,105,480
歯 科	2,219	4,665	31,339,750	271	534	3,943,110
小 計	12,151	23,380	339,002,310	1,308	2,879	33,132,390
調 剤	4,461	(5,473 枚)	52,341,850	521	(639 枚)	4,658,810
食 事 療 養	(198)	(8,328 回)	5,449,873	(31)	(2,068 回)	1,327,982
訪 問 看 護	37	269	3,134,610	0	4	41,020
合 計	16,649	23,649	399,928,643	1,829	2,883	39,160,202

(2) 未就学児分再掲

	被 扶 養 者 分		
	件 数	日 数	費 用 額
診 療 費	件	日	円
入 院	0	0	0
入 院 外	1	7	17,540
歯 科	0	0	0
小 計	1	7	17,540
調 剤	0	(0 枚)	0
食 事 療 養	(0)	(0 回)	0
訪 問 看 護	0	0	0
合 計	1	7	17,540

備 考	
	作成者氏名 徳島県 印

様式14 (都道府県)

国民健康保険事業状況報告書 (事業年報) B表 (1) (都道府県)

(平成 30 年度)

都道府県番号	36
都道府県名	徳島県

○ 経理状況

1. 収支状況及び資産・負債等の状況

[1] 収入状況及び支出状況

収入		支出	
科目	収入額	科目	支出額
	(再掲) 後期高齢者支援金等分		(再掲) 後期高齢者支援金等分
	円		円
事業費		総務費	2,308,542
医療給付		保険給付	
一般被保険者分	14,969,302,047	普通交付金	56,708,083,519
退職被保険者等分	63,340,909	特別交付金	2,675,123,000
医療給付費分計	15,032,642,956	計	59,383,206,519
後期高齢者		後期高齢者支援金	8,893,103,838
一般被保険者分	3,802,195,583	事務費拠出金	659,291
退職被保険者等分	18,229,029	計	8,893,763,129
後期高齢者支援金等分計	3,820,424,612	前期高齢者納付金	37,012,125
介護納付金分	1,396,285,787	事務費拠出金	591,671
事業費前付金計	20,249,353,355	計	37,603,796
財政安定化基金負担金	0	介護納付金	3,290,220,168
計	20,249,353,355	病床転換支援金	0
療養給付費等負担金	14,339,959,392	事務費拠出金	55,786
高額医療費負担金	500,202,477	計	55,786
特別高額医療費共同事業負担金	24,696,000	事業費拠出金	44,021,263
特定健康診査等負担金	98,734,000	事務費拠出金	63,186
財政安定化基金負担金	0	計	44,084,449
国庫負担金計	14,963,591,869	財政安定化基金交付金	0
普通調整交付金	6,449,980,000	保健事業費	12,861,000
特別調整交付金	2,228,941,000	療養給付費等負担金償還金	0
保険者努力支援制度交付金	338,962,000	療養給付費等交付金償還金	0
財政安定化基金補助金	178,998,000	特定健康診査等負担金償還金	0
その他	0	計	0
国庫補助金計	9,196,881,000	その他の支出	0
計	24,160,472,869		
療養給付費等交付金	389,284,000		
前期高齢者交付金	23,459,847,976		
特別高額医療費共同事業交付金	70,337,459		
特定健康診査等負担金繰入金	98,734,000		
都道府県繰入金	3,783,034,179		
高額医療費負担金繰入金	500,202,477		
職員給与等繰入金	1,120,542		
財政安定化基金支出繰入金	0		
その他	0		
計	4,383,091,198		
保険給付費等交付金返還金	0		
その他の収入	360,625		
小計 (単年度収入) A	72,712,747,482	小計 (単年度支出) B	71,664,103,389
		単年度収支差 (A-B)	1,048,644,093
			-199,145,212
			-38,885,112

基金繰入金 C	123,024,000	基金積立金 F	179,358,625
うち財政安定化基金繰入金 C'	123,024,000	うち財政安定化基金積立金 F'	179,358,625
財政安定化基金貸付金返還金 N	0	財政安定化基金貸付金 O	0
繰越金 D	0	前年度繰上充用金 G	0
収入合計 (A+C+N+D)	72,835,771,482	支出合計 (B+F+O+G)	71,843,462,014
		収支差引残 (収入合計-支出合計)	992,309,468
		うち次年度への繰越金 I	992,309,468
		うち基金積立金 J	0

[2] 基金保有額の状況

基金保有額 (前年度末) K	1,398,227,471
基金繰入金 C	123,024,000
基金積立金 F	179,358,625
収支差引残のうち基金積立金 J	0
その他増加額 L	0
その他減少額 M	0
基金保有額 (K-C+F+J+L-M)	1,454,562,096

(再掲) 財政安定化基金保有額

基金保有額 (前年度末) K'	1,398,227,471
基金繰入金 C'	123,024,000
基金積立金 F'	179,358,625
収支差引残のうち基金積立金 J'	0
その他増加額 L'	0
その他減少額 M'	0
基金保有額 (K'-C'+F'+J'+L'-M')	1,454,562,096

[3] 資産・負債等の状況 (年度末現在)

資産		負債及び純資産	
科目	金額	科目	金額
基金保有額 a	1,454,562,096	繰上充用金 (当年度赤字額) e	0
うち財政安定化基金分	1,454,562,096	その他の負債 g	0
次年度への繰越金 b	992,309,468	負債合計 (e+g)	0
貸付金等 c	0	純資産 (資産合計-負債合計)	2,446,871,564
うち財政安定化基金分	0		
その他の資産 d	0		
資産合計 (a+b+c+d)	2,446,871,564		

備考	
----	--

様式14 (都道府県) (つづき)

国民健康保険事業状況報告書 (事業年報) B表 (続) (都道府県)

(平成 30 年度)

都道府県番号	36
都道府県名	徳島県

○ 経理状況

2. 国民健康保険事業費納付金収納状況

		調 定 額	収 納 額	不 納 欠 損 額	未 収 額
		円	円	円	円
国民健康保険事業費 納 付 金	現 年 分	20,167,783,417	20,167,783,417	0	0
	滞 納 繰 越 分	0	0	0	0
	計	20,167,783,417	20,167,783,417	0	0

3. 後期高齢者支援金等支払状況

	支 払 義 務 額	支 払 済 額	徴 収 金 等	戻 入 未 済 額	未 払 額
	円	円	円	円	円
後 期 高 齢 者 支 援 金 等	8,893,763,129	8,893,763,129			0
前 期 高 齢 者 納 付 金 等	37,603,796	37,603,796			0
介 護 納 付 金	3,290,220,168	3,290,220,168			0
病 床 転 換 支 援 金 等	55,786	55,786			0

4. 都道府県標準保険料 (税) 率

医療給付費分	
所得割	均等割
%	円
8.12	46,164

後期高齢者支援金分	
所得割	均等割
%	円
2.32	13,136

介護納付金分	
所得割	均等割
%	円
2.10	15,634

5. 備考

収 納 率		
現 年 分	滞 納 繰 越 分	計
%	%	%
100.00	0.00	100.00
備考		

作成者氏名 徳島県 印

様式 17 (都道府県)

国民健康保険退職者医療事業状況報告書 (退職者医療事業年報) E表 (1) (都道府県)

退職者医療にかかる経理状況
(平成 30 年度)

都道府県番号	36
都道府県名	徳島県

○ 経理状況

1. 収入状況及び支出状況

収 入		支 出	
科 目	収 入 額	科 目	支 出 額
	円		円
事業費納付金	63,340,909	保険給付費等交付金 (普通交付金)	372,652,841
医療給付費分		療養給付費等交付金償還金	0
療養給付費交付金	389,284,000	療養給付費等交付金償還金	0
繰越金	0	前年度繰上充用金	0
繰越金		合 計	372,652,841
保険給付費等交付金返還金	0		
合 計	452,624,909		

2. 国民健康保険事業費納付金収納状況

		調 定 額	収 納 額	不 納 欠 損 額	未 収 額
		円	円	円	円
国民健康保険事業費納付金	現 年 分	81,569,938	81,569,938	0	0
	滞 納 繰 越 分	0	0	0	0
	計	81,569,938	81,569,938	0	0

3. 備考

収 納 率		
現 年 分	滞 納 繰 越 分	計
%	%	%
100.00	0.00	100.00
備考		

第3表 保険者別一般状況（その1）

番号	保険者名	事業開始 年月日	世帯数		総被保険者数（A）	
			年度末現在	年間平均	年度末現在	年間平均
	合計	年月日	世帯	世帯	人	人
	公営		105,106	106,916	168,434	172,409
	組合		99,311	101,084	156,745	160,618
			5,795	5,832	11,689	11,791
1	徳島市	昭和23.12.28	32,029	32,587	48,933	50,085
2	鳴門市	昭和31.8.1	8,589	8,687	14,282	14,591
3	小松島市	昭和35.6.1	5,220	5,362	8,279	8,566
4	阿南市	昭和33.5.1	9,238	9,414	14,724	15,104
5	勝浦町	昭和30.3.1	751	765	1,232	1,251
6	上勝町	昭和31.4.1	227	232	331	347
7	佐那河内村	昭和35.6.1	385	389	651	660
8	石井町	昭和31.4.1	3,252	3,292	5,276	5,419
9	神山町	昭和33.5.1	863	881	1,370	1,389
19	牟岐町	昭和24.1.1	763	784	1,149	1,188
23	松茂町	昭和29.8.1	1,853	1,890	3,136	3,235
24	北島町	昭和26.7.1	2,599	2,668	4,181	4,305
25	藍住町	昭和32.4.1	4,192	4,242	7,023	7,186
26	板野町	昭和31.1.1	1,944	1,954	3,309	3,357
27	上板町	昭和33.4.1	1,712	1,752	2,883	2,943
51	吉野川市	平成16.10.1	5,650	5,771	8,816	9,064
52	阿波市	平成17.4.1	5,327	5,384	8,878	9,048
53	美馬市	平成17.3.1	3,844	3,899	5,864	5,977
54	三好市	平成18.3.1	3,747	3,832	5,488	5,621
61	つるぎ町	平成17.3.1	1,279	1,316	1,914	1,978
62	那賀町	平成17.3.1	1,248	1,266	1,907	1,942
63	東みよし町	平成18.3.1	1,802	1,826	2,765	2,826
64	美波町	平成18.3.31	1,131	1,177	1,739	1,821
65	海陽町	平成18.3.1	1,666	1,714	2,615	2,715
301	医師国保	昭和34.4.1	960	961	1,656	1,652
304	建設国保	昭和45.9.1	4,835	4,871	10,033	10,139

退職世帯数 (再掲)					
単独世帯数		混合世帯数		計	
年度末現在	年間平均	年度末現在	年間平均	年度末現在	年間平均
世帯	世帯	世帯	世帯	世帯	世帯
162	470	239	477	401	947
162	470	239	477	401	947
0	0	0	0	0	0
33	101	41	101	74	202
20	42	22	43	42	85
8	33	14	30	22	63
14	60	43	73	57	133
1	4	0	0	1	4
0	0	0	1	0	1
1	2	4	4	5	6
9	19	14	19	23	38
1	2	4	6	5	8
3	6	1	2	4	8
2	8	0	2	2	10
9	21	7	14	16	35
8	23	10	22	18	45
2	10	3	5	5	15
1	8	5	12	6	20
15	38	22	48	37	86
10	24	23	43	33	67
17	35	14	24	31	59
1	4	2	2	3	6
0	7	4	7	4	14
0	5	1	3	1	8
3	11	4	12	7	23
3	5	0	2	3	7
1	2	1	2	2	4
-	-	-	-	-	-
-	-	-	-	-	-

第3表 保険者別一般状況（その2）

番号	保険者名	退職被保険者数						左記以外の者 (A-B)	
		本人		被扶養者		計(B)		年度末現在	年間平均
		年度末現在	年間平均	年度末現在	年間平均	年度末現在	年間平均		
		人	人	人	人	人	人	人	人
	合計	401	956	24	116	425	1,072	168,009	171,337
	公営	401	956	24	116	425	1,072	156,320	159,546
	組合	-	-	-	-	-	-	11,689	11,791
1	徳島市	74	204	0	12	74	216	48,859	49,869
2	鳴門市	42	86	2	7	44	93	14,238	14,498
3	小松島市	22	63	2	12	24	75	8,255	8,491
4	阿南市	57	133	4	26	61	159	14,663	14,945
5	勝浦町	1	5	0	0	1	5	1,231	1,246
6	上勝町	0	1	0	0	0	1	331	346
7	佐那河内村	5	7	0	0	5	7	646	653
8	石井町	23	38	0	2	23	40	5,253	5,379
9	神山町	5	9	0	0	5	9	1,365	1,380
19	牟岐町	4	8	0	1	4	9	1,145	1,179
23	松茂町	2	10	0	4	2	14	3,134	3,221
24	北島町	16	36	3	9	19	45	4,162	4,260
25	藍住町	18	45	1	4	19	49	7,004	7,137
26	板野町	5	15	1	4	6	19	3,303	3,338
27	上板町	6	21	0	3	6	24	2,877	2,919
51	吉野川市	37	86	1	4	38	90	8,778	8,974
52	阿波市	33	68	1	6	34	74	8,844	8,974
53	美馬市	31	59	5	11	36	70	5,828	5,907
54	三好市	3	6	1	2	4	8	5,484	5,613
61	つるぎ町	4	14	0	3	4	17	1,910	1,961
62	那賀町	1	8	0	0	1	8	1,906	1,934
63	東みよし町	7	23	2	5	9	28	2,756	2,798
64	美波町	3	7	1	1	4	8	1,735	1,813
65	海陽町	2	4	0	0	2	4	2,613	2,711
301	医師国保	-	-	-	-	-	-	1,656	1,652
304	建設国保	-	-	-	-	-	-	10,033	10,139

事務職員数		保険料 税の別	保険料（税） 徴収回数		一部負担 割合	その他の保険給付		
専任	兼任		回数	備考		出産育児	葬祭給付	その他
人	人		回			円	円	
127	32	料4, 税22						
113	32	料2, 税22						
14	0	料2						
36	3	料	12		・ 一般	※ 1	20,000	
12	0	〃	10		3 割	※ 1	20,000	
6	2	税	8		・ 未就学児	※ 1	20,000	
11	0	〃	8		2 割	※ 1	20,000	
1	1	〃	8		・ 70歳以上（一般）	※ 1	20,000	
1	4	〃	8		2 割	※ 1	20,000	
1	0	〃	8		・ 70歳以上	※ 1	50,000	
4	1	〃	8		(現役並所得者)	※ 1	20,000	
2	0	〃	8		3 割	※ 1	25,000	
2	0	〃	8			※ 1	20,000	
0	2	〃	8			※ 1	20,000	
2	0	〃	8			※ 1	20,000	
0	3	〃	8			※ 1	20,000	
1	1	〃	6			※ 1	20,000	
2	0	〃	8			※ 1	20,000	
4	9	〃	6			※ 1	30,000	
7	0	〃	5			※ 1	20,000	
4	3	〃	8			※ 1	20,000	
7	0	〃	8			※ 1	50,000	
3	0	〃	6			※ 1	20,000	
1	1	〃	6			※ 1	20,000	
3	0	〃	8			※ 1	50,000	
2	1	〃	6			※ 1	20,000	
1	1	〃	8			※ 1	20,000	
3	0	料	12			※ 1	※ 2	傷病手当
11	0	〃	12			420,000	※ 3	傷病手当, 出産手当等

※ 1 産科医保障制度に加入している医療機関で分娩した場合420,000円、それ以外の場合404,000円
 ※ 2 第1種組合員200,000円、その他100,000円
 ※ 3 組合員70,000円、その他50,000円

第4表 保険者別経理状況

(1) 収入決算額

番号	保険者名	保険料(税)	国庫支出金	前期高齢者交付金	都道府県支出金	連合会 支出金	共同事業交付金	保険基盤安定 (保険税軽減 分)
	合計	16,092,382,337	1,827,687,702	261,571,022	59,393,995,519	0	79,514,000	3,178,028,227
	公営	14,470,370,137	0	-	59,391,284,519	0	-	3,178,028,227
	組合	1,622,012,200	1,827,687,702	261,571,022	2,711,000	0	79,514,000	-
1	徳島市	4,671,365,503	0	-	17,393,449,100	0	-	1,124,669,024
2	鳴門市	1,372,360,634	0	-	5,657,312,182	0	-	238,552,490
3	小松島市	784,798,233	0	-	3,138,118,218	0	-	158,183,530
4	阿南市	1,376,843,616	0	-	5,906,352,047	0	-	276,085,694
5	勝浦町	105,446,100	0	-	479,565,202	0	-	17,427,100
6	上勝町	23,616,500	0	-	129,590,486	0	-	5,063,350
7	佐那河内村	61,734,961	0	-	228,260,151	0	-	10,268,570
8	石井町	492,213,057	0	-	1,981,960,354	0	-	100,165,254
9	神山町	109,797,170	0	-	652,979,915	0	-	27,650,075
19	牟岐町	103,815,500	0	-	473,388,084	0	-	24,460,731
23	松茂町	311,247,231	0	-	1,018,215,970	0	-	55,950,300
24	北島町	423,649,922	0	-	1,425,112,329	0	-	84,812,050
25	藍住町	627,192,346	0	-	2,370,033,242	0	-	122,488,241
26	板野町	329,976,955	0	-	1,279,253,734	0	-	60,967,080
27	上板町	264,036,332	0	-	1,104,042,524	0	-	58,976,850
51	吉野川市	738,740,333	0	-	3,335,692,854	0	-	184,842,430
52	阿波市	806,450,274	0	-	3,238,051,435	0	-	183,076,066
53	美馬市	517,214,132	0	-	2,592,257,034	0	-	119,971,758
54	三好市	468,558,681	0	-	2,604,196,633	0	-	120,260,050
61	つるぎ町	145,936,526	0	-	868,064,674	0	-	43,158,050
62	那賀町	131,729,953	0	-	707,461,960	0	-	29,102,810
63	東みよし町	253,239,322	0	-	1,038,550,134	0	-	47,462,971
64	美波町	131,179,645	0	-	704,164,571	0	-	29,955,453
65	海陽町	219,227,211	0	-	1,065,211,686	0	-	54,478,300
301	医師国保	440,408,300	69,105,706	8,123,995	0	0	11,286,000	-
304	建設国保	1,181,603,900	1,758,581,996	253,447,027	2,711,000	0	68,228,000	-

(単位：円)

繰入金						繰越金	その他の収入	合計
一般会計繰入金					基金等 繰入金			
保険基盤安定 (保険者支援 分)	職員給与費等	出産育児	財政安定化支援	その他				
1,665,090,931	1,506,243,736	121,324,870	1,129,913,000	132,453,069	108,605,000	3,437,262,354	412,168,114	89,346,239,881
1,665,090,931	1,506,243,736	121,324,870	1,129,913,000	132,453,069	108,605,000	2,912,245,356	404,724,343	85,020,283,188
-	-	-	-	-	0	525,016,998	7,443,771	4,325,956,693
567,889,138	613,371,846	44,167,202	394,264,000	0	0	152,933,188	43,424,272	25,005,533,273
139,532,112	149,776,000	12,568,000	85,474,000	0	0	74,343,243	177,311,157	7,907,229,818
85,053,403	85,736,909	7,269,333	63,360,000	0	0	60,366,913	16,936,446	4,399,822,985
147,206,274	127,912,524	7,777,666	89,800,000	22,400,602	0	156,854,253	29,880,308	8,141,112,984
9,643,392	0	1,400,000	7,458,000	0	0	194,686,480	843,648	816,469,922
2,904,670	9,899,170	0	2,016,000	0	0	58,438,745	73,521	231,602,442
5,829,032	5,217,769	0	1,745,000	3,503,727	0	21,369,542	83,412	338,012,164
53,807,813	31,409,657	3,327,000	37,009,000	293,562	54,370,000	387,769,949	11,878,199	3,154,203,845
13,223,812	18,322,271	1,680,000	10,831,000	0	7,890,000	35,612,865	1,335,168	879,322,276
12,725,666	23,916,225	0	12,890,000	0	0	39,767,523	558,436	691,522,165
29,797,869	29,286,000	3,920,000	15,765,000	0	0	141,973,552	1,750,995	1,607,906,917
46,227,300	0	3,359,822	24,876,000	20,371,430	0	251,014,502	8,476,585	2,287,899,940
67,057,254	0	6,633,762	36,742,000	18,375,748	0	133,984,538	16,553,302	3,399,060,433
35,521,339	24,243,795	2,986,040	23,729,000	41,800,000	0	0	10,364,090	1,808,842,033
31,446,789	0	2,520,000	21,102,000	0	0	122,505,684	3,642,555	1,608,272,734
89,529,587	92,580,996	5,283,713	71,933,000	0	20,560,000	161,116,907	6,444,122	4,706,723,942
99,457,223	95,794,479	8,367,999	66,729,000	0	0	162,757,473	44,709,502	4,705,393,451
63,454,422	55,060,000	1,675,000	48,647,000	12,708,000	0	63,752,074	8,437,140	3,483,176,560
59,785,285	35,000,000	2,229,333	54,156,000	0	0	433,656,490	11,824,500	3,789,666,972
20,726,873	24,261,769	0	0	0	0	73,203,973	1,440,799	1,176,792,664
14,681,114	14,098,310	560,000	12,640,000	0	0	31,348,138	1,233,729	942,856,014
27,473,494	27,145,000	2,520,000	18,419,000	0	0	121,126,808	6,237,975	1,542,174,704
15,405,284	22,594,016	840,000	11,552,000	13,000,000	0	25,323,000	146,060	954,160,029
26,711,786	20,617,000	2,240,000	18,776,000	0	25,785,000	8,339,516	1,138,422	1,442,524,921
-	-	-	-	-	0	207,475,514	6,615,053	743,014,568
-	-	-	-	-	0	317,541,484	828,718	3,582,942,125

(2) 都道府県支出金内訳

番号	保険者名	保険給付費等交付金 (普通交付金)	保険給付費等交付金	
			保険者努力支援分	特別調整交付金分
	合計	56,708,083,519	192,226,000	1,824,785,000
	公営	56,708,083,519	192,226,000	1,824,785,000
	組合	-	-	-
1	徳島市	16,988,086,100	52,332,000	154,163,000
2	鳴門市	5,077,179,182	23,846,000	424,595,000
3	小松島市	3,045,335,218	11,498,000	61,943,000
4	阿南市	5,418,379,047	18,292,000	422,130,000
5	勝浦町	416,931,202	1,476,000	53,612,000
6	上勝町	108,604,486	472,000	18,195,000
7	佐那河内村	215,990,151	937,000	6,847,000
8	石井町	1,901,272,354	7,360,000	57,986,000
9	神山町	595,152,915	1,815,000	27,621,000
19	牟岐町	452,072,084	1,918,000	14,447,000
23	松茂町	981,218,970	3,089,000	2,781,000
24	北島町	1,404,758,329	5,832,000	7,289,000
25	藍住町	2,291,304,242	8,981,000	46,985,000
26	板野町	1,254,936,734	3,110,000	13,476,000
27	上板町	1,075,533,524	3,316,000	20,558,000
51	吉野川市	3,280,667,854	10,630,000	21,471,000
52	阿波市	3,195,938,435	10,506,000	16,003,000
53	美馬市	2,428,949,034	6,050,000	130,599,000
54	三好市	2,439,694,633	6,637,000	122,893,000
61	つるぎ町	779,563,674	2,181,000	83,020,000
62	那賀町	664,837,960	2,513,000	29,340,000
63	東みよし町	997,090,134	3,110,000	33,382,000
64	美波町	658,770,571	2,410,000	35,209,000
65	海陽町	1,035,816,686	3,915,000	20,240,000
301	医師国保	-	-	-
304	建設国保	-	-	-

(単位：円)

(特別交付金)		財政安定化基金交付金	その他	合 計
都道府県繰入金 (2号分)	特定健康診査等負担金			
460,644,000	197,468,000	0	10,789,000	59,393,995,519
460,644,000	197,468,000	0	8,078,000	59,391,284,519
-	-	-	2,711,000	2,711,000
144,966,000	53,902,000	0	0	17,393,449,100
106,310,000	18,112,000	0	7,270,000	5,657,312,182
5,924,000	13,418,000	0	0	3,138,118,218
28,949,000	18,602,000	0	0	5,906,352,047
5,896,000	1,650,000	0	0	479,565,202
1,635,000	684,000	0	0	129,590,486
3,607,000	878,000	0	1,000	228,260,151
8,286,000	7,056,000	0	0	1,981,960,354
26,025,000	2,366,000	0	0	652,979,915
2,996,000	1,796,000	0	159,000	473,388,084
27,649,000	3,478,000	0	0	1,018,215,970
2,003,000	5,230,000	0	0	1,425,112,329
16,071,000	6,692,000	0	0	2,370,033,242
3,927,000	3,804,000	0	0	1,279,253,734
1,251,000	3,384,000	0	0	1,104,042,524
11,012,000	11,778,000	0	134,000	3,335,692,854
2,452,000	13,152,000	0	0	3,238,051,435
17,988,000	8,462,000	0	209,000	2,592,257,034
28,602,000	6,370,000	0	0	2,604,196,633
716,000	2,584,000	0	0	868,064,674
6,948,000	3,706,000	0	117,000	707,461,960
1,180,000	3,788,000	0	0	1,038,550,134
5,331,000	2,404,000	0	40,000	704,164,571
920,000	4,172,000	0	148,000	1,065,211,686
-	-	-	0	0
-	-	-	2,711,000	2,711,000

(3) 支出決算額

番号	保険者名	総務費	保険給付費	後期高齢者 支援金等	前期高齢者 納付金等	財政安定化 基金拠出金	国民健康保険 事業費納付金	介護納付金	共同事業拠出金
	合計	1,942,179,120	59,388,523,091	651,311,208	2,732,332	0	20,249,353,355	324,386,599	67,020,000
	公営	1,785,845,542	56,923,546,572	-	-	0	20,249,353,355	-	-
	組合	156,333,578	2,464,976,519	651,311,208	2,732,332	-	-	324,386,599	67,020,000
1	徳島市	626,273,846	17,059,698,283	-	-	0	6,342,993,734	-	-
2	鳴門市	155,494,862	5,098,371,522	-	-	0	2,020,067,962	-	-
3	小松島市	88,546,336	3,059,547,465	-	-	0	1,122,166,784	-	-
4	阿南市	131,139,524	5,432,548,683	-	-	0	1,912,159,958	-	-
5	勝浦町	9,695,311	419,418,499	-	-	0	159,674,980	-	-
6	上勝町	13,671,641	108,677,739	-	-	0	32,270,183	-	-
7	佐那河内村	9,636,170	216,190,137	-	-	0	78,419,104	-	-
8	石井町	55,760,553	1,908,606,974	-	-	0	647,449,564	-	-
9	神山町	20,235,249	597,924,816	-	-	0	185,867,004	-	-
19	牟岐町	24,031,649	452,176,658	-	-	0	138,101,368	-	-
23	松茂町	30,386,212	986,756,593	-	-	0	420,072,370	-	-
24	北島町	25,844,957	1,410,789,542	-	-	0	513,148,310	-	-
25	藍住町	32,293,888	2,305,833,034	-	-	0	894,097,367	-	-
26	板野町	41,209,677	1,260,279,477	-	-	0	450,056,869	-	-
27	上板町	10,751,619	1,080,268,772	-	-	0	335,807,554	-	-
51	吉野川市	134,605,658	3,291,604,380	-	-	0	1,075,364,036	-	-
52	阿波市	106,710,314	3,209,662,424	-	-	0	1,076,764,477	-	-
53	美馬市	71,066,432	2,432,141,009	-	-	0	741,218,090	-	-
54	三好市	66,032,457	2,445,470,325	-	-	0	749,942,705	-	-
61	つるぎ町	38,083,191	779,868,840	-	-	0	233,346,334	-	-
62	那賀町	16,621,021	665,984,818	-	-	0	196,194,501	-	-
63	東みよし町	32,469,898	1,001,476,722	-	-	0	357,251,717	-	-
64	美波町	23,855,446	660,313,985	-	-	0	227,050,824	-	-
65	海陽町	21,429,631	1,039,935,875	-	-	0	339,867,560	-	-
301	医師国保	44,754,581	258,227,630	90,709,585	382,478	-	-	50,680,853	9,335,000
304	建設国保	111,578,997	2,206,748,889	560,601,623	2,349,854	-	-	273,705,746	57,685,000

(単位：円)

保健事業費	保険給付費等 交付金償還金	直診勘定 繰出金	基金等積立金	公債費	その他の支出	前年度 繰上充用金	合計	収支差引残	基金等保有額 (5月31日現在)
717,026,643	0	173,975,474	1,065,437,257	0	1,882,505,660	33,904,107	86,498,354,846	2,847,885,035	4,669,396,211
628,066,485	0	173,975,474	965,437,257	0	1,803,989,655	33,904,107	82,564,118,447	2,456,164,741	3,707,229,811
88,960,158	-	0	100,000,000	0	78,516,005	0	3,934,236,399	391,720,294	962,166,400
166,467,335	0	0	0	0	315,060,102	0	24,510,493,300	495,039,973	0
50,327,811	0	0	53,886,000	0	463,223,447	0	7,841,371,604	65,858,214	272,449,000
40,455,445	0	0	142,716	0	78,453,723	0	4,389,312,469	10,510,516	143,251,731
63,996,030	0	4,612,474	65,324,000	0	256,708,898	0	7,866,489,567	274,623,417	65,324,176
9,556,675	0	41,502,000	20,242	0	8,611,975	0	648,479,682	167,990,240	100,416,468
3,029,092	0	12,436,000	40,000,000	0	3,502,060	0	213,586,715	18,015,727	221,284,737
3,962,420	0	0	65,854	0	3,397,645	0	311,671,330	26,340,834	76,441,561
20,744,757	0	0	333,111,000	0	55,916,046	0	3,021,588,894	132,614,951	694,169,000
11,424,561	0	0	33,000,000	0	4,363,806	0	852,815,436	26,506,840	75,110,000
10,202,033	0	0	20,000,000	0	12,596,504	0	657,108,212	34,413,953	20,000,000
10,055,018	0	0	101,543,000	0	38,019,305	0	1,586,832,498	21,074,419	109,887,631
23,293,324	0	0	100,000,000	0	29,360,612	0	2,102,436,745	185,463,195	150,000,000
21,352,903	0	0	0	0	38,555,457	0	3,292,132,649	106,927,784	118,304,235
13,148,525	0	0	0	0	28,590,396	33,904,107	1,827,189,051	-18,347,018	0
13,027,290	0	0	91,305,007	0	23,021,084	0	1,554,181,326	54,091,408	141,382,569
27,080,744	0	0	444,077	0	119,318,352	0	4,648,417,247	58,306,695	354,145,185
32,625,806	0	0	50,502,614	0	88,581,380	0	4,564,847,015	140,546,436	371,277,252
41,276,346	0	23,030,000	75,712,412	0	57,110,299	0	3,441,554,588	41,621,972	322,935,775
17,052,339	0	27,529,000	59,631	0	58,141,114	0	3,364,227,571	425,439,401	160,854,298
9,191,503	0	41,060,000	0	0	18,622,802	0	1,120,172,670	56,619,994	0
10,197,125	0	17,955,000	254	0	27,610,335	0	934,563,054	8,292,960	63,368
9,102,474	0	0	20,000	0	29,634,672	0	1,429,955,483	112,219,221	133,759,000
9,569,624	0	3,385,000	0	0	26,039,590	0	950,214,469	3,945,560	0
10,927,305	0	2,466,000	300,450	0	19,550,051	0	1,434,476,872	8,048,049	176,173,825
17,036,050	-	0	100,000,000	0	5,174,010	0	576,300,187	166,714,381	540,854,400
71,924,108	-	0	0	0	73,341,995	0	3,357,936,212	225,005,913	421,312,000

(4) 保険給付費内訳 (その1)

番号	保険者名	一般被保険者分				
		療養給付費	療 養 費	小 計	高額療養費	高額介護合算療養費
	合 計	50,152,301,044	517,169,088	50,669,470,132	7,807,130,671	1,406,202
	公 営	48,071,976,206	488,784,306	48,560,760,512	7,549,625,961	1,406,202
	組 合	2,080,324,838	28,384,782	2,108,709,620	257,504,710	0
1	徳 島 市	14,451,951,929	161,178,113	14,613,130,042	2,206,440,226	0
2	鳴 門 市	4,298,581,404	50,502,898	4,349,084,302	681,476,068	221,940
3	小 松 島 市	2,596,919,902	28,111,755	2,625,031,657	393,413,644	25,035
4	阿 南 市	4,596,247,968	42,774,405	4,639,022,373	725,962,246	625,527
5	勝 浦 町	357,102,849	5,928,809	363,031,658	51,237,900	0
6	上 勝 町	92,861,148	1,357,497	94,218,645	13,662,302	0
7	佐 那 河 内 村	183,443,615	3,789,854	187,233,469	23,591,693	0
8	石 井 町	1,616,411,309	18,750,202	1,635,161,511	238,070,219	78,694
9	神 山 町	494,379,381	3,539,850	497,919,231	93,715,063	0
19	牟 岐 町	387,577,128	2,752,782	390,329,910	58,166,169	340
23	松 茂 町	846,134,276	9,687,851	855,822,127	116,553,989	37,557
24	北 島 町	1,187,191,999	12,624,385	1,199,816,384	170,413,834	0
25	藍 住 町	1,960,255,383	23,134,758	1,983,390,141	290,637,621	0
26	板 野 町	1,055,606,098	11,268,969	1,066,875,067	163,781,435	0
27	上 板 町	911,066,425	10,567,568	921,633,993	146,579,232	9,690
51	吉 野 川 市	2,760,184,813	26,260,807	2,786,445,620	448,305,199	231,254
52	阿 波 市	2,690,489,863	29,781,835	2,720,271,698	427,577,019	131,164
53	美 馬 市	2,041,117,194	13,327,869	2,054,445,063	350,479,381	31,604
54	三 好 市	2,050,266,696	7,299,345	2,057,566,041	368,612,819	13,397
61	つ る ぎ 町	651,080,484	2,678,324	653,758,808	115,376,619	0
62	那 賀 町	568,351,560	3,689,285	572,040,845	85,393,171	0
63	東 み よ し 町	842,092,947	7,547,649	849,640,596	138,419,122	0
64	美 波 町	560,041,739	3,269,014	563,310,753	91,795,074	0
65	海 陽 町	872,620,096	8,960,482	881,580,578	149,965,916	0
301	医 師 国 保	233,340,586	1,008,734	234,349,320	17,327,873	0
304	建 設 国 保	1,846,984,252	27,376,048	1,874,360,300	240,176,837	0

(単位：円)

移送費	出産育児諸費	葬祭諸費	育児諸費	その他	計
28,140	207,264,055	23,475,000	0	55,075,481	58,763,849,681
28,140	180,405,735	21,605,000	0	0	56,313,831,550
0	26,858,320	1,870,000	0	55,075,481	2,450,018,131
0	66,280,413	5,920,000	0	0	16,891,770,681
0	18,868,000	1,880,000	0	0	5,051,530,310
0	10,904,000	1,100,000	0	0	3,030,474,336
0	11,672,380	1,560,000	0	0	5,378,842,526
0	2,100,000	140,000	0	0	416,509,558
0	0	60,000	0	0	107,940,947
0	0	100,000	0	0	210,925,162
0	4,990,989	660,000	0	0	1,878,961,413
0	2,520,000	225,000	0	0	594,379,294
0	0	80,000	0	0	448,576,419
0	4,233,560	360,000	0	0	977,007,233
0	5,039,733	400,000	0	0	1,375,669,951
0	9,950,643	800,000	0	0	2,284,778,405
0	4,481,371	280,000	0	0	1,235,417,873
0	3,781,680	540,000	0	0	1,072,544,595
0	7,925,570	1,710,000	0	0	3,244,617,643
0	12,558,090	1,040,000	0	0	3,161,577,971
0	2,514,256	560,000	0	0	2,408,030,304
0	3,344,000	2,450,000	0	0	2,431,986,257
0	0	240,000	0	0	769,375,427
0	840,420	300,000	0	0	658,574,436
28,140	3,780,000	600,000	0	0	992,467,858
0	1,260,630	260,000	0	0	656,626,457
0	3,360,000	340,000	0	0	1,035,246,494
0	4,200,000	200,000	0	165,000	256,242,193
0	22,658,320	1,670,000	0	54,910,481	2,193,775,938

(4) 保険給付費内訳 (その2)

番号	保険者名	退職被保険者等分				小計
		療養給付費療養費	高額療養費	高額介護合算療養費	移送費	
	合計	310,742,416	62,282,235	3,836	0	373,028,487
	公営	310,742,416	62,282,235	3,836	0	373,028,487
	組合	-	-	-	-	-
1	徳島市	79,578,443	17,356,755	0	0	96,935,198
2	鳴門市	22,322,211	2,759,921	0	0	25,082,132
3	小松島市	14,815,017	1,508,798	3,836	0	16,327,651
4	阿南市	29,253,364	3,604,843	0	0	32,858,207
5	勝浦町	929,936	0	0	0	929,936
6	上勝町	216,496	0	0	0	216,496
7	佐那河内村	3,282,136	866,790	0	0	4,148,926
8	石井町	15,715,291	3,975,164	0	0	19,690,455
9	神山町	1,526,308	0	0	0	1,526,308
19	牟岐町	1,480,912	334,353	0	0	1,815,265
23	松茂町	3,760,458	302,727	0	0	4,063,185
24	北島町	22,137,734	6,031,951	0	0	28,169,685
25	藍住町	6,942,254	541,715	0	0	7,483,969
26	板野町	13,496,453	6,072,902	0	0	19,569,355
27	上板町	3,025,831	218,706	0	0	3,244,537
51	吉野川市	28,242,979	4,879,650	0	0	33,122,629
52	阿波市	28,046,522	8,334,555	0	0	36,381,077
53	美馬市	14,447,336	1,319,643	0	0	15,766,979
54	三好市	4,574,726	1,410,728	0	0	5,985,454
61	つるぎ町	6,142,068	1,780,302	0	0	7,922,370
62	那賀町	3,792,844	641,454	0	0	4,434,298
63	東みよし町	5,193,047	261,118	0	0	5,454,165
64	美波町	1,354,504	80,160	0	0	1,434,664
65	海陽町	465,546	0	0	0	465,546
301	医師国保	-	-	-	-	-
304	建設国保	-	-	-	-	-

(5) 国民健康保険事業費納付金

(単位：円)

審査支払 手数料	合計	国民健康保険事業費納付金			
		医療給付費分	後期高齢者支援金分	介護納付金分	計
251,644,923	59,388,523,091	15,032,642,956	3,820,424,612	1,396,285,787	20,249,353,355
236,686,535	56,923,546,572	15,032,642,956	3,820,424,612	1,396,285,787	20,249,353,355
14,958,388	2,464,976,519	-	-	-	-
70,992,404	17,059,698,283	4,689,230,301	1,186,576,740	467,186,693	6,342,993,734
21,759,080	5,098,371,522	1,487,907,329	389,278,361	142,882,272	2,020,067,962
12,745,478	3,059,547,465	840,275,174	203,930,790	77,960,820	1,122,166,784
20,847,950	5,432,548,683	1,418,061,262	366,421,724	127,676,972	1,912,159,958
1,979,005	419,418,499	113,306,900	33,453,728	12,914,352	159,674,980
520,296	108,677,739	18,921,391	9,380,914	3,967,878	32,270,183
1,116,049	216,190,137	54,860,182	16,971,278	6,587,644	78,419,104
9,955,106	1,908,606,974	469,636,899	132,373,061	45,439,604	647,449,564
2,019,214	597,924,816	148,031,863	27,228,009	10,607,132	185,867,004
1,784,974	452,176,658	103,352,763	26,674,215	8,074,390	138,101,368
5,686,175	986,756,593	310,961,349	81,673,054	27,437,967	420,072,370
6,949,906	1,410,789,542	356,275,627	118,475,300	38,397,383	513,148,310
13,570,660	2,305,833,034	655,394,016	180,924,034	57,779,317	894,097,367
5,292,249	1,260,279,477	339,148,834	81,698,823	29,209,212	450,056,869
4,479,640	1,080,268,772	242,659,424	69,866,666	23,281,464	335,807,554
13,864,108	3,291,604,380	811,248,368	197,559,066	66,556,602	1,075,364,036
11,703,376	3,209,662,424	803,037,689	196,715,088	77,011,700	1,076,764,477
8,343,726	2,432,141,009	561,897,109	131,834,704	47,486,277	741,218,090
7,498,614	2,445,470,325	589,181,701	120,501,549	40,259,455	749,942,705
2,571,043	779,868,840	183,431,689	35,251,011	14,663,634	233,346,334
2,976,084	665,984,818	136,459,265	45,421,136	14,314,100	196,194,501
3,554,699	1,001,476,722	275,826,994	62,293,288	19,131,435	357,251,717
2,252,864	660,313,985	170,103,505	40,993,513	15,953,806	227,050,824
4,223,835	1,039,935,875	253,433,322	64,928,560	21,505,678	339,867,560
1,985,437	258,227,630	-	-	-	-
12,972,951	2,206,748,889	-	-	-	-

第5表 保険料(税)収納状況
(1) 総被保険者分

番号	保険者名	現年度分						収納率 %
		調定額	収納額	還付未済額 (別掲)	不納 欠損額	未収額	居所不明者分 調定額	
	合計	16,270,597,201	15,318,713,241	11,215,170	110,000	951,773,960	1,404,800	94.16
	公営	14,648,653,901	13,696,967,041	11,215,170	110,000	951,576,860	1,404,800	93.51
	組合	1,621,943,300	1,621,746,200	0	0	197,100	0	99.99
1	徳島市	4,803,075,510	4,314,496,032	7,821,170	0	488,579,478	1,404,800	89.85
2	鳴門市	1,390,937,700	1,333,243,267	0	0	57,694,433	0	95.85
3	小松島市	787,376,800	744,673,510	1,033,600	0	42,703,290	0	94.58
4	阿南市	1,374,102,600	1,310,120,659	935,400	0	63,981,941	0	95.34
5	勝浦町	109,571,700	103,867,600	0	0	5,704,100	0	94.79
6	上勝町	23,791,800	23,008,400	0	0	783,400	0	96.71
7	佐那河内村	60,442,700	59,990,000	0	0	452,700	0	99.25
8	石井町	485,142,400	460,025,507	0	39,600	25,077,293	0	94.82
9	神山町	109,125,900	106,755,800	0	0	2,370,100	0	97.83
19	牟岐町	105,558,100	100,129,100	0	61,800	5,367,200	0	94.86
23	松茂町	310,719,900	295,734,300	270,500	0	14,985,600	0	95.18
24	北島町	423,099,000	407,803,203	9,900	0	15,295,797	0	96.38
25	藍住町	623,086,600	593,655,333	0	0	29,431,267	0	95.28
26	板野町	332,737,400	316,799,600	0	0	15,937,800	0	95.21
27	上板町	266,063,500	252,085,700	148,800	0	13,977,800	0	94.75
51	吉野川市	750,999,091	715,495,052	83,800	0	35,504,039	0	95.27
52	阿波市	811,491,600	768,424,312	134,800	0	43,067,288	0	94.69
53	美馬市	518,466,900	498,820,226	0	0	19,646,674	0	96.21
54	三好市	472,232,600	448,411,500	0	8,600	23,812,500	0	94.96
61	つるぎ町	149,303,400	138,930,000	0	0	10,373,400	0	93.05
62	那賀町	130,887,200	128,215,211	10,000	0	2,671,989	0	97.96
63	東みよし町	254,502,600	243,333,200	0	0	11,169,400	0	95.61
64	美波町	131,595,200	125,809,988	0	0	5,785,212	0	95.60
65	海陽町	224,343,700	207,139,541	767,200	0	17,204,159	0	92.33
301	医師国保	440,408,300	440,408,300	0	0	0	0	100.00
304	建設国保	1,181,535,000	1,181,337,900	0	0	197,100	0	99.98

(単位：円)

滞納繰越分						
調定額	収納額	還付未済額 (別掲)	不納欠損額	未収額	居所不明者分 調定額	収納率 %
2,978,413,989	762,368,906	85,020	455,213,796	1,760,831,287	158,600	25.60
2,977,723,789	762,102,906	85,020	455,039,796	1,760,581,087	158,600	25.59
690,200	266,000	0	174,000	250,200	0	38.54
1,261,278,456	348,997,381	50,920	288,867,322	623,413,753	158,600	27.67
162,633,335	39,117,367	0	38,227,742	85,288,226	0	24.05
170,945,170	39,091,123	0	5,839,383	126,014,664	0	22.87
228,025,410	65,787,557	0	29,616,647	132,621,206	0	28.85
5,831,628	1,578,500	0	179,300	4,073,828	0	27.07
2,350,975	608,100	0	0	1,742,875	0	25.87
3,321,610	1,744,961	0	0	1,576,649	0	52.53
134,488,928	32,187,550	0	9,116,456	93,184,922	0	23.93
7,443,332	3,041,370	0	1,107,600	3,294,362	0	40.86
18,643,248	3,686,400	0	2,227,772	12,729,076	0	19.77
81,094,274	15,242,431	0	0	65,851,843	0	18.80
50,287,407	15,836,819	0	3,425,006	31,025,582	0	31.49
118,773,791	33,537,013	0	10,461,850	74,774,928	0	28.24
78,943,626	13,177,355	0	15,408,577	50,357,694	0	16.69
51,084,013	11,801,832	0	7,039,934	32,242,247	0	23.10
115,333,083	23,161,481	0	5,666,838	86,504,764	0	20.08
146,529,134	37,891,162	0	11,040,400	97,597,572	0	25.86
67,403,577	18,393,906	0	6,900,267	42,109,404	0	27.29
113,933,819	20,147,181	0	12,192,434	81,594,204	0	17.68
29,732,210	7,006,526	0	670,100	22,055,584	0	23.57
17,130,529	3,504,742	0	197,668	13,428,119	0	20.46
37,887,564	9,906,122	0	3,079,400	24,902,042	0	26.15
22,533,962	5,369,657	0	0	17,164,305	0	23.83
52,094,708	11,286,370	34,100	3,775,100	37,033,238	0	21.67
0	0	0	0	0	0	0.00
690,200	266,000	0	174,000	250,200	0	38.54

(2) 一般被保険者分

番号	保険者名	現年度分						収納率 %
		調定額	収納額	還付未済額 (別掲)	不納 欠損額	未収額	居所不明者分 調定額	
	合計	16,181,945,572	15,232,632,743	11,145,660	110,000	949,202,829	1,404,800	94.14
	公営	14,560,002,272	13,610,886,543	11,145,660	110,000	949,005,729	1,404,800	93.49
	組合	1,621,943,300	1,621,746,200	0	0	197,100	0	99.99
1	徳島市	4,781,472,240	4,294,063,769	7,820,594	0	487,408,471	1,404,800	89.83
2	鳴門市	1,385,265,659	1,327,888,674	0	0	57,376,985	0	95.86
3	小松島市	780,368,672	737,945,992	978,367	0	42,422,680	0	94.56
4	阿南市	1,361,310,991	1,297,577,262	926,200	0	63,733,729	0	95.32
5	勝浦町	108,602,970	102,898,870	0	0	5,704,100	0	94.75
6	上勝町	23,785,900	23,002,500	0	0	783,400	0	96.71
7	佐那河内村	59,882,331	59,429,631	0	0	452,700	0	99.24
8	石井町	481,286,643	456,261,088	0	39,600	24,985,955	0	94.80
9	神山町	108,759,658	106,389,558	0	0	2,370,100	0	97.82
19	牟岐町	104,913,955	99,484,955	0	61,800	5,367,200	0	94.83
23	松茂町	309,685,852	294,700,252	270,500	0	14,985,600	0	95.16
24	北島町	419,340,065	404,073,716	9,900	0	15,266,349	0	96.36
25	藍住町	619,890,839	590,601,388	0	0	29,289,451	0	95.28
26	板野町	331,467,504	315,566,704	0	0	15,900,800	0	95.20
27	上板町	264,150,626	250,193,676	148,800	0	13,956,950	0	94.72
51	吉野川市	744,052,012	708,651,060	79,299	0	35,400,952	0	95.24
52	阿波市	805,771,685	762,817,273	134,800	0	42,954,412	0	94.67
53	美馬市	513,053,881	493,407,207	0	0	19,646,674	0	96.17
54	三好市	471,539,030	447,717,930	0	8,600	23,812,500	0	94.95
61	つるぎ町	148,537,147	138,181,186	0	0	10,355,961	0	93.03
62	那賀町	130,567,109	127,895,120	10,000	0	2,671,989	0	97.95
63	東みよし町	251,688,440	240,519,040	0	0	11,169,400	0	95.56
64	美波町	130,621,537	124,836,325	0	0	5,785,212	0	95.57
65	海陽町	223,987,526	206,783,367	767,200	0	17,204,159	0	92.32
301	医師国保	440,408,300	440,408,300	0	0	0	0	100.00
304	建設国保	1,181,535,000	1,181,337,900	0	0	197,100	0	99.98

(単位：円)

滞納繰越分						
調定額	収納額	還付未済額 (別掲)	不納欠損額	未収額	居所不明者分 調定額	収納率 %
2,911,201,311	748,445,243	85,020	447,987,391	1,714,768,677	158,600	25.71
2,910,511,111	748,179,243	85,020	447,813,391	1,714,518,477	158,600	25.71
690,200	266,000	0	174,000	250,200	0	38.54
1,246,558,552	343,905,760	50,920	284,906,774	617,746,018	158,600	27.59
159,391,280	38,044,583	0	37,584,948	83,761,749	0	23.87
169,112,317	38,557,946	0	5,806,898	124,747,473	0	22.80
223,535,433	64,709,242	0	28,344,387	130,481,804	0	28.95
5,831,628	1,578,500	0	179,300	4,073,828	0	27.07
2,350,975	608,100	0	0	1,742,875	0	25.87
3,303,308	1,728,802	0	0	1,574,506	0	52.34
117,344,290	30,950,411	0	8,986,914	77,406,965	0	26.38
7,442,633	3,040,671	0	1,107,600	3,294,362	0	40.85
18,615,377	3,686,400	0	2,227,772	12,701,205	0	19.80
79,605,718	14,558,703	0	0	65,047,015	0	18.29
49,159,781	15,493,509	0	3,425,006	30,241,266	0	31.52
107,383,289	32,692,398	0	10,461,850	64,229,041	0	30.44
77,722,612	12,862,963	0	15,201,007	49,658,642	0	16.55
50,163,495	11,588,622	0	6,837,715	31,737,158	0	23.10
113,749,241	22,713,051	0	5,651,849	85,384,341	0	19.97
142,546,934	37,311,408	0	10,776,613	94,458,913	0	26.17
66,764,556	17,908,100	0	6,793,867	42,062,589	0	26.82
112,921,591	20,114,615	0	12,011,434	80,795,542	0	17.81
29,243,707	6,809,948	0	652,100	21,781,659	0	23.29
17,113,977	3,502,477	0	197,668	13,413,832	0	20.47
36,977,296	9,625,960	0	3,020,400	24,330,936	0	26.03
22,358,255	5,309,657	0	0	17,048,598	0	23.75
51,314,866	10,877,417	34,100	3,639,289	36,798,160	0	21.20
0	0	0	0	0	0	0.00
690,200	266,000	0	174,000	250,200	0	38.54

(3) 退職被保険者等分

番号	保険者名	現年度分						収納率 %
		調定額	収納額	還付未済額 (別掲)	不納 欠損額	未収額	居所不明者分 調定額	
	合計	88,651,629	86,080,498	69,510	0	2,571,131	0	97.10
	公営	88,651,629	86,080,498	69,510	0	2,571,131	0	97.10
	組合	-	-	-	-	-	-	-
1	徳島市	21,603,270	20,432,263	576	0	1,171,007	0	94.58
2	鳴門市	5,672,041	5,354,593	0	0	317,448	0	94.40
3	小松島市	7,008,128	6,727,518	55,233	0	280,610	0	96.00
4	阿南市	12,791,609	12,543,397	9,200	0	248,212	0	98.06
5	勝浦町	968,730	968,730	0	0	0	0	100.00
6	上勝町	5,900	5,900	0	0	0	0	100.00
7	佐那河内村	560,369	560,369	0	0	0	0	100.00
8	石井町	3,855,757	3,764,419	0	0	91,338	0	97.63
9	神山町	366,242	366,242	0	0	0	0	100.00
19	牟岐町	644,145	644,145	0	0	0	0	100.00
23	松茂町	1,034,048	1,034,048	0	0	0	0	100.00
24	北島町	3,758,935	3,729,487	0	0	29,448	0	99.22
25	藍住町	3,195,761	3,053,945	0	0	141,816	0	95.56
26	板野町	1,269,896	1,232,896	0	0	37,000	0	97.09
27	上板町	1,912,874	1,892,024	0	0	20,850	0	98.91
51	吉野川市	6,947,079	6,843,992	4,501	0	103,087	0	98.52
52	阿波市	5,719,915	5,607,039	0	0	112,876	0	98.03
53	美馬市	5,413,019	5,413,019	0	0	0	0	100.00
54	三好市	693,570	693,570	0	0	0	0	100.00
61	つるぎ町	766,253	748,814	0	0	17,439	0	97.72
62	那賀町	320,091	320,091	0	0	0	0	100.00
63	東みよし町	2,814,160	2,814,160	0	0	0	0	100.00
64	美波町	973,663	973,663	0	0	0	0	100.00
65	海陽町	356,174	356,174	0	0	0	0	100.00
301	医師国保	-	-	-	-	-	-	-
304	建設国保	-	-	-	-	-	-	-

(単位：円)

滞納繰越分						
調定額	収納額	還付未済額 (別掲)	不納欠損額	未収額	居所不明者分 調定額	収納率 %
67,212,678	13,923,663	0	7,226,405	46,062,610	0	20.72
67,212,678	13,923,663	0	7,226,405	46,062,610	0	20.72
-	-	-	-	-	-	-
14,719,904	5,091,621	0	3,960,548	5,667,735	0	34.59
3,242,055	1,072,784	0	642,794	1,526,477	0	33.09
1,832,853	533,177	0	32,485	1,267,191	0	29.09
4,489,977	1,078,315	0	1,272,260	2,139,402	0	24.02
0	0	0	0	0	0	-
0	0	0	0	0	0	-
18,302	16,159	0	0	2,143	0	88.29
17,144,638	1,237,139	0	129,542	15,777,957	0	7.22
699	699	0	0	0	0	100.00
27,871	0	0	0	27,871	0	0.00
1,488,556	683,728	0	0	804,828	0	45.93
1,127,626	343,310	0	0	784,316	0	30.45
11,390,502	844,615	0	0	10,545,887	0	7.42
1,221,014	314,392	0	207,570	699,052	0	25.75
920,518	213,210	0	202,219	505,089	0	23.16
1,583,842	448,430	0	14,989	1,120,423	0	28.31
3,982,200	579,754	0	263,787	3,138,659	0	14.56
639,021	485,806	0	106,400	46,815	0	76.02
1,012,228	32,566	0	181,000	798,662	0	3.22
488,503	196,578	0	18,000	273,925	0	40.24
16,552	2,265	0	0	14,287	0	13.68
910,268	280,162	0	59,000	571,106	0	30.78
175,707	60,000	0	0	115,707	0	34.15
779,842	408,953	0	135,811	235,078	0	52.44
-	-	-	-	-	-	-
-	-	-	-	-	-	-

第6表 保険者別保険料(税)賦課徴収状況

(1) 総被保険者分(医療給付費分)(その1)

番号	保険者名	保険料 (税) 賦課方式	保 險 料 (税) 算					
			所 得 割		資 産 割		均 等 割	
			金 額	割 合	金 額	割 合	金 額	割 合
		方式		%		%		%
	合 計		6,199,467	43.76	1,508,444	10.65	4,308,248	30.41
	公 営		6,199,467	43.76	1,508,444	10.65	4,308,248	30.41
	組 合		-	-	-	-	-	-
1	徳 島 市	4	2,142,384	44.05	522,178	10.74	1,536,364	31.59
2	鳴 門 市	4	665,571	50.86	126,374	9.66	338,078	25.83
3	小 松 島 市	4	305,917	42.31	89,164	12.33	199,824	27.64
4	阿 南 市	4	545,131	42.11	139,616	10.78	413,450	31.93
5	勝 浦 町	4	38,010	43.74	8,143	9.37	25,300	29.11
6	上 勝 町	4	9,955	44.85	1,531	6.90	6,376	28.72
7	佐 那 河 内 村	4	22,058	42.98	4,858	9.46	15,268	29.75
8	石 井 町	4	179,972	42.41	43,822	10.33	137,125	32.32
9	神 山 町	4	37,648	37.98	9,243	9.33	34,224	34.54
19	牟 岐 町	4	39,802	39.48	10,428	10.34	31,746	31.48
23	松 茂 町	4	112,591	41.36	28,978	10.64	77,231	28.37
24	北 島 町	4	212,603	49.15	36,529	8.45	115,132	26.62
25	藍 住 町	4	255,619	43.95	59,446	10.22	175,632	30.19
26	板 野 町	4	169,506	50.17	37,328	11.05	81,792	24.21
27	上 板 町	4	120,592	44.56	26,058	9.63	83,272	30.77
51	吉 野 川 市	4	254,635	35.87	78,173	11.01	262,747	37.01
52	阿 波 市	4	361,967	46.20	80,372	10.26	229,800	29.34
53	美 馬 市	4	189,655	36.78	87,291	16.93	140,415	27.23
54	三 好 市	4	204,658	45.08	23,486	5.17	144,000	31.71
61	つ る ぎ 町	4	55,896	38.46	16,136	11.10	45,100	31.02
62	那 賀 町	4	43,036	39.38	11,107	10.16	38,620	35.33
63	東 み よ し 町	4	103,877	43.01	33,077	13.70	65,504	27.12
64	美 波 町	4	43,337	37.10	13,870	11.87	39,165	33.52
65	海 陽 町	4	85,047	38.40	21,236	9.59	72,083	32.55
301	医 師 国 保	その他	-	-	-	-	-	-
304	建 設 国 保	その他	-	-	-	-	-	-

(単位：千円)

定 額		計	保 険 料 (税) 軽 減 額	減 免 額	限 度 額 を 超 える 額	増 減 額	保 険 料 (税) 調 定 額
平 等 割	金 額						
割 合							
	%						
2,150,618	15.18	14,166,777	2,352,416	18,212	1,067,703	-83,619	9,917,195
2,150,618	15.18	14,166,777	2,352,416	18,212	1,067,703	-83,619	9,917,195
-	-	-	-	-	-	-	-
662,400	13.62	4,863,326	829,572	12,554	486,859	-56,869	3,477,472
178,647	13.65	1,308,670	171,851	447	117,979	-14,607	1,003,786
128,080	17.72	722,985	108,152	494	33,904	-6,900	573,535
196,554	15.18	1,294,751	208,237	1,503	69,323	-14,794	1,000,894
15,451	17.78	86,904	11,544	21	956	1,690	76,073
4,335	19.53	22,197	4,066	0	502	-945	16,684
9,143	17.81	51,327	7,635	2	230	-2,200	41,260
63,395	14.94	424,314	71,835	99	21,356	1,135	332,159
17,981	18.15	99,096	19,788	0	1,802	479	77,985
18,856	18.70	100,832	18,309	26	2,789	-1,928	77,780
53,424	19.63	272,224	41,338	49	13,884	1,351	218,304
68,241	15.78	432,505	64,553	274	58,711	13,222	322,189
90,976	15.64	581,673	91,295	328	50,637	-3,272	436,141
49,244	14.57	337,870	46,338	33	48,586	-2,666	240,247
40,698	15.04	270,620	45,652	0	20,300	-2,818	201,850
114,394	16.11	709,949	143,860	406	24,242	13,315	205,227
111,214	14.20	783,353	133,583	197	55,915	175	204,248
98,273	19.06	515,634	93,469	609	21,751	567	204,382
81,928	18.04	454,072	89,917	973	15,157	-1,119	200,953
28,237	19.42	145,369	31,996	62	2,170	342	201,016
16,540	15.13	109,303	19,734	0	2,577	484	200,686
39,061	16.17	241,519	34,991	25	9,439	-2,076	202,474
20,457	17.51	116,829	21,226	110	422	-2,830	201,114
43,089	19.46	221,455	43,475	0	8,212	-3,355	200,736
-	-	-	-	-	-	-	-
-	-	-	-	-	-	-	-

(1) 総被保険者分（医療給付費分）（その2）

番号	保険者名	料（税）率				賦課 限度額
		所得割	資産割	均等割	平等割	
	合計 公営 組合	%	%	円	円	千円
1	徳島市	8.90	31.00	30,200	20,900	580
2	鳴門市	7.90	25.62	22,800	21,200	580
3	小松島市	8.34	33.66	23,000	24,800	580
4	阿南市	7.40	26.31	26,700	21,600	580
5	勝浦町	5.60	26.00	20,000	21,000	580
6	上勝町	6.30	45.00	18,000	19,000	580
7	佐那河内村	6.50	40.00	22,000	23,000	580
8	石井町	6.80	24.00	25,000	20,000	580
9	神山町	7.00	43.00	24,000	21,000	580
19	牟岐町	8.00	50.00	26,000	25,000	580
23	松茂町	6.50	25.00	23,800	28,000	580
24	北島町	9.00	25.00	27,000	27,000	580
25	藍住町	6.50	23.00	24,000	22,000	580
26	板野町	8.60	35.00	24,000	26,000	580
27	上板町	9.40	30.00	28,000	24,000	580
51	吉野川市	7.25	32.20	29,000	20,800	580
52	阿波市	10.50	31.01	25,300	21,500	580
53	美馬市	8.75	54.00	23,000	26,000	580
54	三好市	10.50	25.00	25,000	22,000	580
61	つるぎ町	9.50	50.00	22,000	22,000	580
62	那賀町	5.20	35.00	19,800	13,800	580
63	東みよし町	9.00	45.00	23,000	22,000	580
64	美波町	6.00	52.00	21,000	18,000	580
65	海陽町	8.20	45.00	25,500	26,000	580
301	医師国保	-	-	-	-	-
304	建設国保	-	-	-	-	-

(単位：千円)

課 税 対 象 額		所 得 割 の 算 定 基 礎				
		課税総所得金額 (基礎控除)	課税総所得金額 (各種控除)	市町村民税 の所得割額	市町村民 税額等	その他
所 得 割	資 産 割					
千円	千円					
74,694,179	4,889,273					
74,694,179	4,889,273					
-	-					
23,915,545	1,672,866	○	-	-	-	-
8,393,076	488,858	○	-	-	-	-
3,624,886	261,163	○	-	-	-	-
7,272,681	521,592	○	-	-	-	-
669,474	31,207	○	-	-	-	-
168,656	3,602	○	-	-	-	-
337,813	12,122	○	-	-	-	-
2,626,431	179,881	○	-	-	-	-
536,425	21,243	○	-	-	-	-
495,129	20,691	○	-	-	-	-
1,724,754	114,939	○	-	-	-	-
2,446,475	149,748	○	-	-	-	-
3,912,918	256,101	○	-	-	-	-
1,961,096	105,780	○	-	-	-	-
1,270,301	85,501	○	-	-	-	-
3,530,693	246,409	○	-	-	-	-
3,417,265	256,627	○	-	-	-	-
2,137,527	157,736	○	-	-	-	-
1,946,221	93,876	○	-	-	-	-
584,797	31,522	○	-	-	-	-
834,440	32,222	○	-	-	-	-
1,138,227	72,096	○	-	-	-	-
713,775	26,370	○	-	-	-	-
1,035,574	47,121	○	-	-	-	-
-	-	-	-	-	-	-
-	-	-	-	-	-	-

(1) 総被保険者分(医療給付費分)(その3)

番号	保険者名	資産割の算定基礎			課税対象 世帯数
		固定資産税額	固定資産税額のうち 土地家屋にかかる分	その他	
	合 計				世帯 102,770
	公 営				102,770
	組 合				-
1	徳 島 市	-	○	-	33,011
2	鳴 門 市	-	○	-	8,847
3	小 松 島 市	-	○	-	5,416
4	阿 南 市	-	○	-	9,663
5	勝 浦 町	-	○	-	776
6	上 勝 町	-	○	-	252
7	佐 那 河 内 村	-	○	-	419
8	石 井 町	-	○	-	3,322
9	神 山 町	-	○	-	905
19	牟 岐 町	-	○	-	803
23	松 茂 町	-	○	-	1,908
24	北 島 町	-	○	-	2,704
25	藍 住 町	-	○	-	4,340
26	板 野 町	-	○	-	1,985
27	上 板 町	-	○	-	1,797
51	吉 野 川 市	-	○	-	5,919
52	阿 波 市	-	○	-	5,400
53	美 馬 市	-	○	-	3,954
54	三 好 市	-	○	-	3,898
61	つ る ぎ 町	-	○	-	1,359
62	那 賀 町	-	○	-	1,300
63	東 み よ し 町	-	○	-	1,839
64	美 波 町	-	○	-	1,204
65	海 陽 町	-	○	-	1,749
301	医 師 国 保	-	-	-	-
304	建 設 国 保	-	-	-	-

保険料（税） 軽減世帯数	保険料（税） 減免世帯数	限度額を超える 世帯数	課税対象 被保険者数
世帯	世帯	世帯	人
68,974	648	2,090	163,325
68,974	648	2,090	163,325
-	-	-	-
23,078	464	844	50,873
5,642	23	272	14,828
3,357	17	80	8,688
6,119	43	152	15,485
443	1	6	1,265
168	0	4	371
268	1	2	691
2,249	5	52	5,485
621	0	7	1,426
565	1	8	1,221
1,163	3	43	3,245
1,749	12	72	4,354
2,799	11	102	7,318
1,330	2	81	3,408
1,248	0	48	2,974
4,072	13	54	9,255
3,480	0	119	9,025
2,767	23	64	6,105
2,775	20	32	5,760
1,033	3	8	2,050
869	0	1	1,990
1,147	1	18	2,848
811	5	2	1,865
1,221	0	19	2,795
-	-	-	-
-	-	-	-

(1) 総被保険者分(後期高齢者支援金分)(その1)

番号	保険者名	保険料 (税) 賦課方式	保 険 料 (税) 算					
			所 得 割		資 産 割		均 等 割	
			金 額	割 合	金 額	割 合	金 額	割 合
		方式		%		%		%
	合 計		1,897,812	48.92	252,006	6.50	1,161,958	29.95
	公 営		1,897,812	48.92	252,006	6.50	1,161,958	29.95
	組 合		-	-	-	-	-	-
1	徳 島 市	3	722,147	54.71	0	0.00	417,158	31.60
2	鳴 門 市	4	175,236	49.36	34,329	9.67	94,900	26.73
3	小 松 島 市	4	81,429	41.59	22,780	11.63	56,473	28.84
4	阿 南 市	4	153,960	43.28	43,087	12.11	106,847	30.03
5	勝 浦 町	4	9,503	36.55	3,758	14.45	7,590	29.19
6	上 勝 町	4	3,950	62.59	612	9.70	1,063	16.85
7	佐 那 河 内 村	4	8,483	49.19	1,458	8.46	4,719	27.37
8	石 井 町	4	63,517	44.43	14,424	10.09	44,429	31.07
9	神 山 町	4	10,756	37.80	2,579	9.06	9,982	35.08
19	牟 岐 町	4	10,944	39.49	2,712	9.78	9,158	33.04
23	松 茂 町	4	43,577	50.62	5,796	6.73	23,364	27.14
24	北 島 町	4	47,244	47.45	7,306	7.34	29,849	29.98
25	藍 住 町	4	98,314	51.52	18,092	9.48	47,567	24.92
26	板 野 町	4	49,275	52.15	10,665	11.29	23,174	24.53
27	上 板 町	4	32,072	49.78	4,343	6.74	17,844	27.69
51	吉 野 川 市	4	89,560	45.07	18,935	9.53	61,610	31.01
52	阿 波 市	4	96,523	45.16	22,107	10.34	63,581	29.74
53	美 馬 市	4	54,186	48.32	8,082	7.21	36,630	32.67
54	三 好 市	4	58,472	47.95	6,576	5.39	34,560	28.34
61	つ る ぎ 町	4	11,767	34.25	3,873	11.27	12,300	35.80
62	那 賀 町	4	16,552	39.75	4,221	10.14	14,629	35.14
63	東 み よ し 町	4	23,083	43.23	8,085	15.14	14,240	26.67
64	美 波 町	4	14,445	39.08	3,467	9.38	12,123	32.79
65	海 陽 町	4	22,817	41.00	4,719	8.48	18,168	32.65
301	医 師 国 保	その他	-	-	-	-	-	-
304	建 設 国 保	その他	-	-	-	-	-	-

(単位：千円)

定 額		計	保 険 料 (税) 軽 減 額	減 免 額	限 度 額 を 超 える 額	増 減 額	保 険 料 (税) 調 定 額
平 等 割	金 額						
割 合							
	%						
567,451	14.63	3,879,227	628,697	5,069	262,565	-22,777	2,960,119
567,451	14.63	3,879,227	628,697	5,069	262,565	-22,777	2,960,119
-	-	-	-	-	-	-	-
180,655	13.69	1,319,960	225,560	3,518	124,359	-13,569	952,954
50,561	14.24	355,026	48,387	124	23,177	-4,660	278,678
35,119	17.94	195,801	30,195	136	6,640	-2,165	156,665
51,869	14.58	355,763	54,193	421	16,064	-4,189	280,896
5,150	19.81	26,001	3,620	7	106	340	22,608
685	10.86	6,310	663	0	276	-323	5,048
2,584	14.98	17,244	2,281	1	166	-789	14,007
20,604	14.41	142,974	23,298	32	8,051	150	111,743
5,138	18.06	28,455	5,729	0	374	105	22,457
4,903	17.69	27,717	5,077	7	552	-581	21,500
13,356	15.51	86,093	11,584	13	5,330	597	69,763
15,165	15.23	99,564	15,826	66	9,752	2,753	76,673
26,879	14.08	190,852	25,518	105	20,948	-882	143,399
11,364	12.03	94,478	12,151	9	12,396	-877	69,045
10,175	15.79	64,434	10,338	0	3,524	-553	50,019
28,598	14.39	198,703	34,434	101	8,015	3,874	160,027
31,554	14.76	213,765	37,279	55	11,625	-344	164,462
13,230	11.80	112,128	19,365	107	3,292	803	90,167
22,344	18.32	121,952	22,683	263	3,526	-321	95,159
6,418	18.68	34,358	8,153	16	98	-278	25,813
6,233	14.97	41,635	7,463	0	1,024	187	33,335
7,990	14.96	53,398	7,432	53	1,586	-506	43,821
6,933	18.75	36,968	6,793	35	137	-933	29,070
9,944	17.87	55,648	10,675	0	1,547	-616	42,810
-	-	-	-	-	-	-	-
-	-	-	-	-	-	-	-

(1) 総被保険者分(後期高齢者支援金分)(その2)

番号	保険者名	料(税)率				賦課 限度額
		所得割	資産割	均等割	平等割	
	合計 公営 組合	%	%	円	円	千円
1	徳島市	3.00	0.00	8,200	5,700	190
2	鳴門市	2.08	6.96	6,400	6,000	190
3	小松島市	2.22	8.60	6,500	6,800	190
4	阿南市	2.09	8.12	6,900	5,700	190
5	勝浦町	1.40	12.00	6,000	7,000	190
6	上勝町	2.50	18.00	3,000	3,000	190
7	佐那河内村	2.50	12.00	6,800	6,500	190
8	石井町	2.40	7.90	8,100	6,500	190
9	神山町	2.00	12.00	7,000	6,000	190
19	牟岐町	2.20	13.00	7,500	6,500	190
23	松茂町	2.50	5.00	7,200	7,000	190
24	北島町	2.00	5.00	7,000	6,000	190
25	藍住町	2.50	7.00	6,500	6,500	190
26	板野町	2.50	10.00	6,800	6,000	190
27	上板町	2.50	5.00	6,000	6,000	190
51	吉野川市	2.55	7.80	6,800	5,200	190
52	阿波市	2.80	8.53	7,000	6,100	190
53	美馬市	2.50	5.00	6,000	3,500	190
54	三好市	3.00	7.00	6,000	6,000	190
61	つるぎ町	2.00	12.00	6,000	5,000	190
62	那賀町	2.00	13.30	7,500	5,200	190
63	東みよし町	2.00	11.00	5,000	4,500	190
64	美波町	2.00	13.00	6,500	6,100	190
65	海陽町	2.20	10.00	6,500	6,000	190
301	医師国保	-	-	-	-	-
304	建設国保	-	-	-	-	-

(単位：千円)

課 税 対 象 額		所 得 割 の 算 定 基 礎				
		課税総所得金額 (基礎控除)	課税総所得金額 (各種控除)	市町村民税 の所得割額	市町村民 税額等	その他
所 得 割	資 産 割					
千円	千円					
74,694,179	3,216,407					
74,694,179	3,216,407					
-	-					
23,915,545	0	○	-	-	-	-
8,393,076	488,858	○	-	-	-	-
3,624,886	261,163	○	-	-	-	-
7,272,681	521,592	○	-	-	-	-
669,474	31,207	○	-	-	-	-
168,656	3,602	○	-	-	-	-
337,813	12,122	○	-	-	-	-
2,626,431	179,881	○	-	-	-	-
536,425	21,243	○	-	-	-	-
495,129	20,691	○	-	-	-	-
1,724,754	114,939	○	-	-	-	-
2,446,475	149,748	○	-	-	-	-
3,912,918	256,101	○	-	-	-	-
1,961,096	105,780	○	-	-	-	-
1,270,301	85,501	○	-	-	-	-
3,530,693	246,409	○	-	-	-	-
3,417,265	256,627	○	-	-	-	-
2,137,527	157,736	○	-	-	-	-
1,946,221	93,876	○	-	-	-	-
584,797	31,522	○	-	-	-	-
834,440	32,222	○	-	-	-	-
1,138,227	72,096	○	-	-	-	-
713,775	26,370	○	-	-	-	-
1,035,574	47,121	○	-	-	-	-
-	-	-	-	-	-	-
-	-	-	-	-	-	-

(1) 総被保険者分(後期高齢者支援金分)(その3)

番号	保険者名	資産割の算定基礎			課税対象 世帯数
		固定資産税額	固定資産税額のうち 土地家屋にかかる分	その他	
	合 計				世帯 102,770
	公 営				102,770
	組 合				-
1	徳 島 市	-	-	-	33,011
2	鳴 門 市	-	○	-	8,847
3	小 松 島 市	-	○	-	5,416
4	阿 南 市	-	○	-	9,663
5	勝 浦 町	-	○	-	776
6	上 勝 町	-	○	-	252
7	佐 那 河 内 村	-	○	-	419
8	石 井 町	-	○	-	3,322
9	神 山 町	-	○	-	905
19	牟 岐 町	-	○	-	803
23	松 茂 町	-	○	-	1,908
24	北 島 町	-	○	-	2,704
25	藍 住 町	-	○	-	4,340
26	板 野 町	-	○	-	1,985
27	上 板 町	-	○	-	1,797
51	吉 野 川 市	-	○	-	5,919
52	阿 波 市	-	○	-	5,400
53	美 馬 市	-	○	-	3,954
54	三 好 市	-	○	-	3,898
61	つ る ぎ 町	-	○	-	1,359
62	那 賀 町	-	○	-	1,300
63	東 み よ し 町	-	○	-	1,839
64	美 波 町	-	○	-	1,204
65	海 陽 町	-	○	-	1,749
301	医 師 国 保	-	-	-	-
304	建 設 国 保	-	-	-	-

保険料（税） 軽減世帯数	保険料（税） 減免世帯数	限度額を超える 世帯数	課税対象 被保険者数
世帯	世帯	世帯	人
68,974	634	1,593	163,325
68,974	634	1,593	163,325
-	-	-	-
23,078	450	659	50,873
5,642	23	196	14,828
3,357	17	53	8,688
6,119	43	114	15,485
443	1	3	1,265
168	0	4	371
268	1	4	691
2,249	5	54	5,485
621	0	4	1,426
565	1	4	1,221
1,163	3	40	3,245
1,749	12	37	4,354
2,799	11	119	7,318
1,330	2	64	3,408
1,248	0	29	2,974
4,072	13	49	9,255
3,480	0	82	9,025
2,767	23	27	6,105
2,775	20	26	5,760
1,033	3	4	2,050
869	0	1	1,990
1,147	1	5	2,848
811	5	1	1,865
1,221	0	14	2,795
-	-	-	-
-	-	-	-

(1) 総被保険者分(介護納付金分) (その1)

番号	保険者名	保険料 (税) 賦課方式	保 険 料 (税) 算					
			所 得 割		資 産 割		均 等 割	
			金 額	割 合	金 額	割 合	金 額	割 合
	合 計	方式	613,095	43.88	119,852	8.58	451,112	32.28
	公 営		613,095	43.88	119,852	8.58	451,112	32.28
	組 合		-	-	-	-	-	-
1	徳 島 市	4	229,857	43.89	55,530	10.60	167,041	31.89
2	鳴 門 市	4	62,801	44.07	13,040	9.15	46,812	32.85
3	小 松 島 市	4	29,082	39.23	5,358	7.23	25,614	34.56
4	阿 南 市	4	51,785	43.66	10,722	9.04	38,828	32.73
5	勝 浦 町	4	5,318	43.03	769	6.22	3,448	27.90
6	上 勝 町	4	1,414	52.79	89	3.32	624	23.29
7	佐 那 河 内 村	4	3,205	44.82	258	3.61	2,134	29.85
8	石 井 町	4	23,212	44.16	5,045	9.60	16,856	32.07
9	神 山 町	4	4,284	36.07	577	4.86	3,872	32.60
19	牟 岐 町	2	4,033	50.90	0	0.00	3,890	49.10
23	松 茂 町	4	13,741	50.56	1,773	6.52	7,378	27.15
24	北 島 町	4	12,016	40.41	1,925	6.47	9,108	30.63
25	藍 住 町	4	28,022	49.38	4,241	7.47	15,372	27.09
26	板 野 町	4	20,277	61.39	1,969	5.96	6,978	21.13
27	上 板 町	4	7,494	39.59	1,233	6.51	6,096	32.21
51	吉 野 川 市	4	14,057	30.82	4,070	8.92	12,889	28.25
52	阿 波 市	4	27,846	39.38	6,985	9.88	25,914	36.66
53	美 馬 市	4	16,619	45.08	1,529	4.15	12,552	34.05
54	三 好 市	4	17,819	43.21	2,545	6.17	13,426	32.55
61	つ る ぎ 町	4	6,576	40.91	778	4.84	5,012	31.18
62	那 賀 町	3	7,021	52.87	0	0.00	4,481	33.75
63	東 み よ し 町	4	9,728	45.79	1,416	6.66	6,598	31.06
64	美 波 町	2	7,212	54.26	0	0.00	6,080	45.74
65	海 陽 町	2	9,676	48.91	0	0.00	10,109	51.09
301	医 師 国 保	その他	-	-	-	-	-	-
304	建 設 国 保	その他	-	-	-	-	-	-

(単位：千円)

定 額		計	保 険 料 (税) 軽 減 額	減 免 額	限 度 額 を 超 える 額	増 減 額	保 険 料 (税) 調 定 額
平 等 割	金 額						
割 合							
	%						
213,224	15.26	1,397,283	236,536	989	93,891	-26,324	1,039,543
213,224	15.26	1,397,283	236,536	989	93,891	-26,324	1,039,543
-	-	-	-	-	-	-	-
71,344	13.62	523,772	89,693	952	50,354	-14,194	368,579
19,854	13.93	142,507	21,283	0	8,503	-4,247	108,474
14,066	18.98	74,120	12,340	0	2,562	-2,041	57,177
17,287	14.57	118,622	18,373	0	5,544	-2,392	92,313
2,824	22.85	12,359	1,603	0	216	351	10,891
552	20.60	2,679	431	0	95	-93	2,060
1,553	21.72	7,150	1,100	0	117	-757	5,176
7,446	14.17	52,559	8,423	2	2,723	-171	41,240
3,144	26.47	11,877	2,549	0	89	-554	8,685
0	0.00	7,923	1,344	0	26	-275	6,278
4,285	15.77	27,177	3,705	0	1,487	667	22,652
6,687	22.49	29,736	5,737	0	1,748	1,985	24,236
9,115	16.06	56,750	8,105	0	5,057	-42	43,546
3,804	11.52	33,028	3,680	0	5,177	-726	23,445
4,105	21.69	18,928	3,704	0	285	-744	14,195
14,602	32.01	45,618	10,610	11	826	2,045	36,216
9,952	14.08	70,697	13,686	0	2,658	-1,156	53,197
6,164	16.72	36,864	7,275	4	1,059	-599	27,927
7,452	18.07	41,242	8,147	20	1,664	-1,245	30,166
3,708	23.07	16,074	3,739	0	281	-47	12,007
1,776	13.38	13,278	2,273	0	1,203	273	10,075
3,504	16.49	21,246	3,158	0	1,377	-1,107	15,604
0	0.00	13,292	2,040	0	65	-903	10,284
0	0.00	19,785	3,538	0	775	-352	15,120
-	-	-	-	-	-	-	-
-	-	-	-	-	-	-	-

(1) 総被保険者分(介護納付金分)(その2)

番号	保険者名	料(税)率				賦課 限度額
		所得割	資産割	均等割	平等割	
	合計 公営 組合	%	%	円	円	千円
1	徳島市	2.50	11.00	9,800	4,900	160
2	鳴門市	1.78	8.89	9,700	5,100	160
3	小松島市	2.30	7.36	9,000	5,900	160
4	阿南市	2.10	7.11	7,800	4,200	160
5	勝浦町	1.90	8.00	8,000	8,000	160
6	上勝町	1.95	7.00	5,000	5,000	160
7	佐那河内村	2.30	7.50	8,500	7,500	160
8	石井町	2.55	9.80	9,800	5,200	160
9	神山町	2.10	8.50	8,000	8,000	160
19	牟岐町	2.40	0.00	10,000	0	160
23	松茂町	2.00	5.00	7,000	5,000	160
24	北島町	2.00	5.50	7,000	6,000	160
25	藍住町	2.00	6.00	7,000	5,000	160
26	板野町	2.00	5.00	6,000	4,000	160
27	上板町	1.50	5.00	6,000	5,000	160
51	吉野川市	1.12	6.50	4,500	6,000	160
52	阿波市	2.10	10.06	8,400	4,000	160
53	美馬市	2.00	3.00	6,000	3,500	160
54	三好市	2.50	10.00	7,000	4,500	160
61	つるぎ町	3.00	8.50	7,000	6,000	160
62	那賀町	2.30	0.00	7,800	3,600	160
63	東みよし町	2.00	6.00	6,500	4,000	160
64	美波町	2.50	0.00	10,000	0	160
65	海陽町	2.30	0.00	11,000	0	160
301	医師国保	-	-	-	-	-
304	建設国保	-	-	-	-	-

(単位：千円)

課 税 対 象 額		所 得 割 の 算 定 基 礎				
		課税総所得金額 (基礎控除)	課税総所得金額 (各種控除)	市町村民税 の所得割額	市町村民 税額等	その他
所 得 割	資 産 割					
千円	千円					
28,495,514	1,405,964					
28,495,514	1,405,964					
-	-					
9,194,348	504,820	○	-	-	-	-
3,528,168	146,690	○	-	-	-	-
1,264,461	72,805	○	-	-	-	-
2,465,978	150,817	○	-	-	-	-
318,446	9,608	○	-	-	-	-
72,601	1,283	○	-	-	-	-
139,404	3,447	○	-	-	-	-
910,250	51,484	○	-	-	-	-
203,970	6,791	○	-	-	-	-
168,026	0	○	-	-	-	-
687,050	35,451	○	-	-	-	-
691,663	41,194	○	-	-	-	-
1,401,090	70,691	○	-	-	-	-
1,013,851	39,390	○	-	-	-	-
499,587	24,670	○	-	-	-	-
1,328,677	68,194	○	-	-	-	-
1,325,999	69,441	○	-	-	-	-
830,967	50,977	○	-	-	-	-
712,792	25,448	○	-	-	-	-
219,185	9,159	○	-	-	-	-
323,389	0	○	-	-	-	-
486,441	23,604	○	-	-	-	-
288,465	0	○	-	-	-	-
420,706	0	○	-	-	-	-
-	-	-	-	-	-	-
-	-	-	-	-	-	-

(1) 総被保険者分(介護納付金分) (その3)

番号	保険者名	資産割の算定基礎			課税対象 世帯数
		固定資産税額	固定資産税額のうち 土地家屋にかかる分	その他	
	合 計				世帯 45,151
	公 営				45,151
	組 合				-
1	徳 島 市	-	○	-	14,560
2	鳴 門 市	-	○	-	3,893
3	小 松 島 市	-	○	-	2,384
4	阿 南 市	-	○	-	4,116
5	勝 浦 町	-	○	-	353
6	上 勝 町	-	○	-	112
7	佐 那 河 内 村	-	○	-	204
8	石 井 町	-	○	-	1,432
9	神 山 町	-	○	-	393
19	牟 岐 町	-	-	-	325
23	松 茂 町	-	○	-	857
24	北 島 町	-	○	-	1,165
25	藍 住 町	-	○	-	1,823
26	板 野 町	-	○	-	951
27	上 板 町	-	○	-	821
51	吉 野 川 市	-	○	-	2,568
52	阿 波 市	-	○	-	2,488
53	美 馬 市	-	○	-	1,761
54	三 好 市	-	○	-	1,656
61	つ る ぎ 町	-	○	-	618
62	那 賀 町	-	-	-	529
63	東 み よ し 町	-	○	-	876
64	美 波 町	-	-	-	501
65	海 陽 町	-	-	-	765
301	医 師 国 保	-	-	-	-
304	建 設 国 保	-	-	-	-

保険料（税） 軽減世帯数	保険料（税） 減免世帯数	限度額を超える 世帯数	課税対象 被保険者数
世帯	世帯	世帯	人
29,025	158	759	53,917
29,025	158	759	53,917
-	-	-	-
9,710	146	356	17,045
2,319	0	83	4,826
1,369	0	24	2,846
2,505	0	48	4,978
183	0	2	431
72	0	2	127
115	0	2	248
922	1	37	1,720
254	0	4	484
217	0	1	389
511	0	16	1,054
741	0	12	1,373
1,121	0	46	2,196
603	0	35	1,163
541	0	5	1,016
1,691	2	8	3,047
1,732	0	27	3,085
1,190	5	14	2,092
1,136	4	14	1,918
455	0	5	716
333	0	2	621
489	0	4	1,015
319	0	4	608
497	0	8	919
-	-	-	-
-	-	-	-

(2) 一般被保険者分(医療給付費分) (その1)

番号	保険者名	保険料 (税) 賦課方式	保 険 料 (税) 算					
			所 得 割		資 産 割		均 等 割	
			金 額	割 合	金 額	割 合	金 額	割 合
		方式		%		%		%
	合 計		6,152,172	43.80	1,491,418	10.62	4,268,166	30.38
	公 営		6,152,172	43.80	1,491,418	10.62	4,268,166	30.38
	組 合		-	-	-	-	-	-
1	徳 島 市	4	2,128,475	44.04	518,588	10.73	1,526,942	31.59
2	鳴 門 市	4	663,051	50.99	125,242	9.63	334,909	25.75
3	小 松 島 市	4	302,314	42.31	87,906	12.30	197,409	27.63
4	阿 南 市	4	538,176	42.15	137,227	10.74	407,202	31.88
5	勝 浦 町	4	37,490	43.54	8,114	9.43	25,160	29.23
6	上 勝 町	4	9,955	44.88	1,531	6.90	6,358	28.67
7	佐 那 河 内 村	4	21,957	42.99	4,849	9.49	15,158	29.67
8	石 井 町	4	178,597	42.50	43,171	10.27	135,625	32.28
9	神 山 町	4	37,549	38.11	9,135	9.27	33,936	34.44
19	牟 岐 町	4	39,611	39.56	10,345	10.33	31,486	31.45
23	松 茂 町	4	112,109	41.45	28,735	10.62	76,684	28.35
24	北 島 町	4	210,578	49.31	35,579	8.33	113,458	26.56
25	藍 住 町	4	254,338	44.05	58,903	10.20	173,904	30.12
26	板 野 町	4	168,653	50.25	37,023	11.03	81,072	24.16
27	上 板 町	4	119,408	44.61	25,650	9.58	82,236	30.72
51	吉 野 川 市	4	251,074	35.84	77,014	11.00	259,093	36.99
52	阿 波 市	4	358,812	46.22	79,578	10.25	227,396	29.29
53	美 馬 市	4	187,033	36.87	85,177	16.78	138,207	27.23
54	三 好 市	4	204,352	45.07	23,469	5.18	143,750	31.70
61	つ る ぎ 町	4	55,555	38.65	15,761	10.96	44,506	30.96
62	那 賀 町	4	42,903	39.46	11,060	10.17	38,343	35.26
63	東 み よ し 町	4	102,440	43.03	32,443	13.63	64,515	27.10
64	美 波 町	4	42,826	36.99	13,713	11.84	38,913	33.60
65	海 陽 町	4	84,916	38.42	21,205	9.59	71,904	32.53
301	医 師 国 保	その他	-	-	-	-	-	-
304	建 設 国 保	その他	-	-	-	-	-	-

(単位：千円)

定 額		計	保 険 料 (税) 軽 減 額	減 免 額	限 度 額 を 超 える 額	増 減 額	保 険 料 (税) 調 定 額
平 等 割							
金 額	割 合						
	%						
2,135,346	15.20	14,047,102	2,332,238	18,207	1,063,621	-46,130	9,859,274
2,135,346	15.20	14,047,102	2,332,238	18,207	1,063,621	-46,130	9,859,274
-	-	-	-	-	-	-	-
659,296	13.64	4,833,301	824,782	12,549	484,300	-48,038	3,463,632
177,322	13.63	1,300,524	170,226	447	117,959	-11,672	1,000,220
126,902	17.76	714,531	107,033	494	33,904	-4,088	569,012
194,551	15.23	1,277,156	205,545	1,503	68,755	-8,735	992,618
15,325	17.80	86,089	11,499	21	956	1,857	75,470
4,335	19.55	22,179	4,053	0	502	-944	16,680
9,120	17.85	51,084	7,588	2	230	-2,327	40,937
62,805	14.95	420,198	71,021	99	21,356	2,120	329,842
17,918	18.18	98,538	19,643	0	1,802	665	77,758
18,681	18.66	100,123	18,128	26	2,789	-1,833	77,347
52,976	19.58	270,504	41,022	49	13,884	2,086	217,635
67,498	15.80	427,113	63,831	274	58,489	15,115	319,634
90,244	15.63	577,389	90,318	328	50,600	-1,995	434,148
48,880	14.56	335,628	45,854	33	48,586	-1,774	239,381
40,386	15.09	267,680	45,161	0	20,300	-1,723	200,496
113,250	16.17	700,431	142,118	406	24,091	16,209	200,496
110,580	14.24	776,366	132,286	197	55,693	1,891	200,496
97,051	19.12	507,468	91,980	609	21,448	3,055	200,496
81,829	18.05	453,400	89,785	973	15,157	-1,036	200,496
27,929	19.43	143,751	31,604	62	2,170	1,048	200,496
16,430	15.11	108,736	19,528	0	2,577	655	200,496
38,665	16.24	238,063	34,651	25	9,439	-938	200,496
20,349	17.57	115,801	21,163	110	422	-2,483	200,496
43,024	19.46	221,049	43,419	0	8,212	-3,245	200,496
-	-	-	-	-	-	-	-
-	-	-	-	-	-	-	-

(2) 一般被保険者分(医療給付費分) (その2)

番号	保険者名	課 税 対 象 額		課税対象	保険料(税)
		所 得 割	資 産 割	世帯数	軽減世帯数
	合 計	千円 74,694,179	千円 4,889,273	世帯 101,761	世帯 68,287
	公 営 組 合	74,694,179	4,889,273	101,761	68,287
		-	-	-	-
1	徳 島 市	23,915,545	1,672,866	32,862	22,971
2	鳴 門 市	8,393,076	488,858	8,724	5,561
3	小 松 島 市	3,624,886	261,163	5,368	3,326
4	阿 南 市	7,272,681	521,592	9,476	6,004
5	勝 浦 町	669,474	31,207	770	440
6	上 勝 町	168,656	3,602	251	167
7	佐 那 河 内 村	337,813	12,122	418	267
8	石 井 町	2,626,431	179,881	3,292	2,229
9	神 山 町	536,425	21,243	902	619
19	牟 岐 町	495,129	20,691	794	558
23	松 茂 町	1,724,754	114,939	1,892	1,152
24	北 島 町	2,446,475	149,748	2,657	1,720
25	藍 住 町	3,912,918	256,101	4,274	2,751
26	板 野 町	1,961,096	105,780	1,962	1,311
27	上 板 町	1,270,301	85,501	1,766	1,227
51	吉 野 川 市	3,530,693	246,409	5,802	3,994
52	阿 波 市	3,417,265	256,627	5,370	3,455
53	美 馬 市	2,137,527	157,736	3,907	2,732
54	三 好 市	1,946,221	93,876	3,893	2,771
61	つ る ぎ 町	584,797	31,522	1,336	1,014
62	那 賀 町	834,440	32,222	1,287	857
63	東 み よ し 町	1,138,227	72,096	1,821	1,136
64	美 波 町	713,775	26,370	1,194	808
65	海 陽 町	1,035,574	47,121	1,743	1,217
301	医 師 国 保	-	-	-	-
304	建 設 国 保	-	-	-	-

保険料（税） 減免世帯数	限度額を超 える世帯数	課税対象 被保険者数
世帯	世帯	人
648	2,081	161,786
648	2,081	161,786
-	-	-
464	844	50,561
23	270	14,689
17	80	8,583
43	151	15,251
1	6	1,258
0	4	370
1	2	686
5	52	5,425
0	7	1,414
1	8	1,211
3	43	3,222
12	71	4,292
11	101	7,246
2	81	3,378
0	48	2,937
13	53	9,129
0	117	8,930
23	63	6,009
20	32	5,750
3	8	2,023
0	1	1,976
1	18	2,805
5	2	1,853
0	19	2,788
-	-	-
-	-	-

(3) 退職被保険者等分(医療給付費分) (その1)

番号	保険者名	保 険 料 (税) 算					
		所 得 割		資 産 割		均 等 割	
		金 額	割合	金 額	割合	金 額	割合
	合 計	47,295	39.52	17,026	14.23	40,082	33.49
	公 営	47,295	39.52	17,026	14.23	40,082	33.49
	組 合	-	-	-	-	-	-
1	徳 島 市	13,909	46.32	3,590	11.96	9,422	31.38
2	鳴 門 市	2,520	30.93	1,132	13.90	3,169	38.90
3	小 松 島 市	3,603	42.62	1,258	14.88	2,415	28.57
4	阿 南 市	6,955	39.53	2,389	13.58	6,248	35.51
5	勝 浦 町	520	63.80	29	3.56	140	17.18
6	上 勝 町	0	0.00	0	0.00	18	100.00
7	佐 那 河 内 村	101	41.56	9	3.70	110	45.27
8	石 井 町	1,375	33.41	651	15.82	1,500	36.44
9	神 山 町	99	17.75	108	19.35	288	51.61
19	牟 岐 町	191	26.94	83	11.71	260	36.67
23	松 茂 町	482	28.02	243	14.13	547	31.80
24	北 島 町	2,025	37.55	950	17.62	1,674	31.05
25	藍 住 町	1,281	29.89	543	12.68	1,728	40.34
26	板 野 町	853	38.05	305	13.60	720	32.11
27	上 板 町	1,184	40.27	408	13.88	1,036	35.24
51	吉 野 川 市	3,561	37.41	1,159	12.18	3,654	38.39
52	阿 波 市	3,155	45.16	794	11.36	2,404	34.41
53	美 馬 市	2,622	32.11	2,114	25.89	2,208	27.04
54	三 好 市	306	45.54	17	2.53	250	37.20
61	つ る ぎ 町	341	21.07	375	23.18	594	36.71
62	那 賀 町	133	23.46	47	8.29	277	48.85
63	東 み よ し 町	1,437	41.58	634	18.34	989	28.62
64	美 波 町	511	49.71	157	15.27	252	24.51
65	海 陽 町	131	32.26	31	7.64	179	44.09
301	医 師 国 保	-	-	-	-	-	-
304	建 設 国 保	-	-	-	-	-	-

(単位：千円)

定 額		計	保 険 料 (税) 軽 減 額	減 免 額	限 度 額 を 超 える 額	増 減 額	保 険 料 (税) 調 定 額
平 等 割	金 額						
割 合							
	%						
15,272	12.76	119,675	20,178	5	4,082	-37,489	57,921
15,272	12.76	119,675	20,178	5	4,082	-37,489	57,921
-	-	-	-	-	-	-	-
3,104	10.34	30,025	4,790	5	2,559	-8,831	13,840
1,325	16.27	8,146	1,625	0	20	-2,935	3,566
1,178	13.93	8,454	1,119	0	0	-2,812	4,523
2,003	11.38	17,595	2,692	0	568	-6,059	8,276
126	15.46	815	45	0	0	-167	603
0	0.00	18	13	0	0	-1	4
23	9.47	243	47	0	0	127	323
590	14.33	4,116	814	0	0	-985	2,317
63	11.29	558	145	0	0	-186	227
175	24.68	709	181	0	0	-95	433
448	26.05	1,720	316	0	0	-735	669
743	13.78	5,392	722	0	222	-1,893	2,555
732	17.09	4,284	977	0	37	-1,277	1,993
364	16.24	2,242	484	0	0	-892	866
312	10.61	2,940	491	0	0	-1,095	1,354
1,144	12.02	9,518	1,742	0	151	-2,894	4,731
634	9.07	6,987	1,297	0	222	-1,716	3,752
1,222	14.96	8,166	1,489	0	303	-2,488	3,886
99	14.73	672	132	0	0	-83	457
308	19.04	1,618	392	0	0	-706	520
110	19.40	567	206	0	0	-171	190
396	11.46	3,456	340	0	0	-1,138	1,978
108	10.51	1,028	63	0	0	-347	618
65	16.01	406	56	0	0	-110	240
-	-	-	-	-	-	-	-
-	-	-	-	-	-	-	-

(3) 退職被保険者等分(医療給付費分) (その2)

番号	保険者名	課 税 対 象 額		課税対象 世帯数	保険料(税) 軽減世帯数
		所 得 割	資 産 割		
	合 計	千円 576,626	千円 54,255	世帯 1,009	世帯 687
	公 営	576,626	54,255	1,009	687
	組 合	-	-	-	-
1	徳 島 市	156,279	11,582	149	107
2	鳴 門 市	31,895	4,419	123	81
3	小 松 島 市	43,193	3,738	48	31
4	阿 南 市	93,983	9,081	187	115
5	勝 浦 町	9,288	111	6	3
6	上 勝 町	0	0	1	1
7	佐 那 河 内 村	1,542	23	1	1
8	石 井 町	20,219	2,714	30	20
9	神 山 町	1,407	252	3	2
19	牟 岐 町	2,384	167	9	7
23	松 茂 町	7,415	972	16	11
24	北 島 町	22,506	3,801	47	29
25	藍 住 町	19,715	2,359	66	48
26	板 野 町	9,921	870	23	19
27	上 板 町	12,596	1,359	31	21
51	吉 野 川 市	49,117	3,600	117	78
52	阿 波 市	30,046	2,560	30	25
53	美 馬 市	29,970	3,915	47	35
54	三 好 市	2,914	67	5	4
61	つ る ぎ 町	3,592	750	23	19
62	那 賀 町	2,561	133	13	12
63	東 み よ し 町	15,962	1,410	18	11
64	美 波 町	8,511	303	10	3
65	海 陽 町	1,610	69	6	4
301	医 師 国 保	-	-	-	-
304	建 設 国 保	-	-	-	-

保険料（税） 減免世帯数	限度額を超 える世帯数	課税対象 被保険者数
世帯 0	世帯 9	人 1,539
0	9	1,539
-	-	-
0	0	312
0	2	139
0	0	105
0	1	234
0	0	7
0	0	1
0	0	5
0	0	60
0	0	12
0	0	10
0	0	23
0	1	62
0	1	72
0	0	30
0	0	37
0	1	126
0	2	95
0	1	96
0	0	10
0	0	27
0	0	14
0	0	43
0	0	12
0	0	7
-	-	-
-	-	-

第7表 保険者別保険給付状況
 (1) 総被保険者分(その1)

番号	保険者名	療 養 の 給 付 (診 療)					
		入 院			入 院 外		
		件 数	日 数	費 用 額	件 数	日 数	費 用 額
	合 計	54,351	1,001,611	28,491,654,170	1,560,133	2,382,319	23,958,995,460
	公 営	52,507	980,234	27,456,705,730	1,474,650	2,259,903	22,845,791,341
	組 合	1,844	21,377	1,034,948,440	85,483	122,416	1,113,204,119
1	徳 島 市	15,101	277,406	8,079,817,227	454,017	712,390	6,932,539,972
2	鳴 門 市	4,492	80,945	2,321,806,586	132,957	205,644	2,013,800,845
3	小 松 島 市	2,734	53,620	1,420,357,335	79,010	115,548	1,198,269,525
4	阿 南 市	4,737	86,707	2,589,809,228	137,663	205,391	2,288,461,597
5	勝 浦 町	396	7,178	218,979,800	10,637	14,874	146,111,780
6	上 勝 町	113	2,095	61,866,380	2,914	3,830	27,626,100
7	佐 那 河 内 村	237	5,001	105,280,400	6,570	10,098	87,185,880
8	石 井 町	1,655	30,726	858,997,048	51,387	81,771	794,093,796
9	神 山 町	570	11,698	306,171,212	12,723	19,467	178,176,169
19	牟 岐 町	527	9,439	245,648,200	10,939	15,075	153,210,670
23	松 茂 町	836	12,285	453,159,640	29,657	45,228	401,811,910
24	北 島 町	1,240	21,910	655,418,338	39,376	61,158	578,043,614
25	藍 住 町	1,930	31,828	1,033,551,776	68,110	104,248	999,612,982
26	板 野 町	1,199	23,329	648,553,792	31,762	49,047	464,182,615
27	上 板 町	1,039	19,380	540,702,092	28,746	45,963	448,701,611
51	吉 野 川 市	2,939	52,304	1,554,977,396	88,176	132,354	1,431,942,620
52	阿 波 市	3,093	54,219	1,580,109,363	89,203	135,572	1,486,951,132
53	美 馬 市	2,475	51,133	1,280,464,880	55,579	85,379	906,218,520
54	三 好 市	2,804	60,410	1,392,734,210	47,714	73,813	795,636,752
61	つ る ぎ 町	910	20,225	402,820,250	17,096	26,809	295,165,380
62	那 賀 町	645	11,778	321,376,440	18,095	25,508	227,329,405
63	東 み よ し 町	1,133	22,498	519,529,107	22,172	34,700	362,971,476
64	美 波 町	667	13,989	344,571,510	16,224	23,647	268,107,100
65	海 陽 町	1,035	20,131	520,003,520	23,923	32,389	359,639,890
301	医 師 国 保	151	1,690	83,389,230	10,957	14,856	138,092,750
304	建 設 国 保	1,693	19,687	951,559,210	74,526	107,560	975,111,369

費)					
歯 科			小計 (診療費)		
件 数	日 数	費 用 額	件 数	日 数	費 用 額
件	日	円	件	日	円
339,317	647,244	4,680,022,079	1,953,801	4,031,174	57,130,671,709
319,093	610,080	4,407,064,569	1,846,250	3,850,217	54,709,561,640
20,224	37,164	272,957,510	107,551	180,957	2,421,110,069
103,817	196,166	1,381,704,176	572,935	1,185,962	16,394,061,375
30,758	57,189	421,233,050	168,207	343,778	4,756,840,481
18,516	34,676	259,474,530	100,260	203,844	2,878,101,390
30,596	57,204	440,234,090	172,996	349,302	5,318,504,915
2,719	5,644	39,494,220	13,752	27,696	404,585,800
759	1,503	11,560,640	3,786	7,428	101,053,120
1,177	2,289	16,662,200	7,984	17,388	209,128,480
11,518	22,053	145,628,720	64,560	134,550	1,798,719,564
3,132	6,128	43,719,000	16,425	37,293	528,066,381
2,141	3,925	31,578,850	13,607	28,439	430,437,720
6,691	12,462	85,038,850	37,184	69,975	940,010,400
9,368	17,386	118,597,333	49,984	100,454	1,352,059,285
13,625	25,832	178,702,920	83,665	161,908	2,211,867,678
6,156	12,021	87,598,050	39,117	84,397	1,200,334,457
5,698	11,632	79,668,240	35,483	76,975	1,069,071,943
17,266	34,441	249,948,510	108,381	219,099	3,236,868,526
15,257	29,838	226,314,150	107,553	219,629	3,293,374,645
11,512	23,675	174,393,970	69,566	160,187	2,361,077,370
8,720	18,202	130,044,650	59,238	152,425	2,318,415,612
3,078	6,632	46,079,800	21,084	53,666	744,065,430
3,370	6,131	53,235,340	22,110	43,417	601,941,185
5,072	10,658	70,928,760	28,377	67,856	953,429,343
2,664	4,876	37,679,060	19,555	42,512	650,357,670
5,483	9,517	77,545,460	30,441	62,037	957,188,870
3,536	5,612	41,303,520	14,644	22,158	262,785,500
16,688	31,552	231,653,990	92,907	158,799	2,158,324,569

(1) 総被保険者分 (その2)

番号	保険者名	療 養 の							
		調 剤			食 事 療 養			訪 問	
		件 数	処方箋枚数	費 用 額	件 数	日数	費 用 額	件 数	日 数
	件	枚	円	件	日	円	件	日	
	合 計	780,383	952,687	9,776,500,336	52,386	2,733,550	1,815,492,423	5,487	43,561
	公 営	738,366	900,337	9,340,306,346	50,662	2,681,160	1,780,459,323	5,377	42,703
	組 合	42,017	52,350	436,193,990	1,724	52,390	35,033,100	110	858
1	徳 島 市	226,416	276,747	2,838,954,380	14,500	752,115	499,438,227	1,661	13,225
2	鳴 門 市	76,492	92,420	972,228,696	4,322	220,989	147,408,391	628	4,092
3	小 松 島 市	43,346	51,740	555,662,300	2,653	148,486	99,069,560	342	3,079
4	阿 南 市	64,606	78,487	792,528,020	4,574	237,078	158,320,493	646	5,753
5	勝 浦 町	6,487	7,550	73,712,690	382	19,054	12,684,554	38	270
6	上 勝 町	2,024	2,342	21,390,310	111	5,872	3,925,708	3	11
7	佐 那 河 内 村	3,301	3,994	36,850,720	223	12,908	8,589,092	25	88
8	石 井 町	31,022	39,264	356,134,304	1,603	84,699	56,234,056	202	1,981
9	神 山 町	6,511	8,440	126,073,390	554	33,058	22,029,624	112	592
19	牟 岐 町	6,663	7,989	77,868,800	520	26,570	17,503,760	37	278
23	松 茂 町	17,157	21,190	203,335,270	804	32,640	21,980,420	67	511
24	北 島 町	24,775	30,548	255,039,760	1,208	60,506	40,530,280	89	640
25	藍 住 町	33,874	41,069	392,462,040	1,852	85,450	56,944,572	251	1,599
26	板 野 町	15,624	18,947	215,766,890	1,151	62,355	41,561,553	114	1,072
27	上 板 町	10,959	13,815	144,421,316	1,014	54,002	35,866,147	63	493
51	吉 野 川 市	35,406	43,155	462,143,866	2,849	142,430	94,273,847	392	3,780
52	阿 波 市	24,123	29,985	322,633,432	2,989	148,464	98,972,314	166	1,431
53	美 馬 市	25,648	31,391	361,635,540	2,387	140,007	92,418,765	194	1,658
54	三 好 市	27,886	33,663	389,837,650	2,704	167,755	110,308,275	68	423
61	つ る ぎ 町	8,319	9,902	120,046,040	886	57,382	37,994,945	44	335
62	那 賀 町	12,201	14,800	159,947,070	636	32,884	21,824,504	38	141
63	東 み よ し 町	12,305	14,891	169,074,282	1,096	62,300	40,917,159	51	209
64	美 波 町	6,043	7,378	86,462,580	654	40,232	26,303,072	59	493
65	海 陽 町	17,178	20,630	206,097,000	990	53,924	35,360,005	87	549
301	医 師 国 保	4,954	6,249	66,961,600	141	4,113	2,742,731	10	26
304	建 設 国 保	37,063	46,101	369,232,390	1,583	48,277	32,290,369	100	832

給 付			療 養 費 等						
看 護	計		食 事 療 養	診 療 費		補 装 具		柔 道 整 復 師	
費 用 額	件 数	費 用 額	件 数	件 数	費 用 額	件 数	費 用 額	件 数	費 用 額
円	件	円	件	件	円	件	円	件	円
499,422,590	2,739,671	69,222,087,058	150	1,135	19,708,807	2,565	73,542,357	84,557	581,280,440
488,654,730	2,589,993	66,318,982,039	141	1,133	19,604,267	2,431	69,556,482	78,884	547,200,067
10,767,860	149,678	2,903,105,019	9	2	104,540	134	3,985,875	5,673	34,080,373
154,480,630	801,012	19,886,934,612	78	370	3,457,676	710	19,114,513	26,335	181,361,720
47,833,230	245,327	5,924,310,798	23	135	2,391,394	213	6,250,755	8,141	57,334,072
32,384,180	143,948	3,565,217,430	7	48	1,344,560	126	3,173,764	4,282	31,491,021
66,401,830	238,248	6,335,755,258	6	115	1,542,753	194	5,106,769	7,228	49,454,896
3,043,440	20,277	494,026,484	0	11	255,806	21	427,305	894	7,356,058
188,290	5,813	126,557,428	0	1	258,770	11	340,101	129	735,264
1,294,890	11,310	255,863,182	0	1	28,380	14	278,444	663	4,868,453
21,626,920	95,784	2,232,714,844	0	80	1,659,985	115	3,096,502	2,902	20,879,437
7,126,450	23,048	683,295,845	0	3	17,360	23	1,014,478	559	3,792,366
2,899,180	20,307	528,709,460	4	3	41,020	19	429,496	466	3,202,057
6,092,520	54,408	1,171,418,610	0	12	435,703	25	1,054,094	1,642	11,486,986
6,711,200	74,848	1,654,340,525	0	23	654,173	51	1,573,684	1,934	14,473,067
20,030,940	117,790	2,681,305,230	0	53	435,715	91	2,806,210	3,607	28,159,490
12,802,140	54,855	1,470,465,040	0	0	0	66	1,654,591	1,801	13,431,465
6,387,950	46,505	1,255,747,356	3	7	143,592	55	2,235,884	1,481	10,946,086
42,046,200	144,179	3,835,332,439	10	14	2,446,440	152	4,997,467	4,524	27,967,818
15,836,530	131,842	3,730,816,921	6	90	983,640	176	6,536,038	4,708	31,843,739
18,720,850	95,408	2,833,852,525	4	116	2,321,030	93	2,568,823	2,132	12,960,075
4,120,170	87,192	2,822,681,707	0	15	160,250	98	2,572,781	1,043	6,306,206
3,356,930	29,447	905,463,345	0	21	118,001	26	681,775	459	2,621,094
1,527,890	34,349	785,240,649	0	1	14,448	34	677,782	670	4,141,268
2,457,190	40,733	1,165,877,974	0	10	792,431	51	1,432,157	1,118	8,152,102
5,682,670	25,657	768,805,992	0	2	74,500	26	626,707	613	3,765,063
5,602,510	47,706	1,204,248,385	0	2	26,640	41	906,362	1,553	10,470,264
406,580	19,608	332,896,411	0	1	90,050	10	248,564	217	1,024,545
10,361,280	130,070	2,570,208,608	9	1	14,490	124	3,737,311	5,456	33,055,828

療 養 費 等									
アンマ・マッサージ		ハリ・キユウ		そ の 他		計		移 送 費	
件 数	費 用 額	件 数	費 用 額	件 数	費 用 額	件 数	費 用 額	件 数	費 用 額
件	円	件	円	件	円	件	円	件	円
654	14,239,780	3,129	24,853,640	20	74,141	92,060	713,699,165	2	28,140
630	13,729,985	2,972	23,913,900	19	18,541	86,069	674,023,242	2	28,140
24	509,795	157	939,740	1	55,600	5,991	39,675,923	0	0
296	7,517,270	1,276	11,161,290	0	0	28,987	222,612,469	0	0
54	1,422,690	236	1,615,110	0	0	8,779	69,014,021	0	0
13	312,535	242	2,555,320	0	0	4,711	38,877,200	0	0
26	398,535	258	2,604,670	0	0	7,821	59,107,623	0	0
0	0	10	17,770	0	0	936	8,056,939	0	0
32	184,230	65	322,120	0	0	238	1,840,485	0	0
0	0	6	16,270	0	0	684	5,191,547	0	0
0	0	30	160,770	0	0	3,127	25,796,694	0	0
1	0	17	115,350	0	0	603	4,939,554	0	0
0	0	37	135,940	0	0	525	3,808,513	0	0
0	0	45	455,560	0	0	1,724	13,432,343	0	0
14	318,940	43	176,190	0	0	2,065	17,196,054	0	0
4	36,190	95	661,460	5	18,541	3,855	32,117,606	0	0
0	0	92	475,690	0	0	1,959	15,561,746	0	0
36	1,031,985	19	272,770	0	0	1,598	14,630,317	0	0
33	298,160	89	548,790	0	0	4,812	36,258,675	0	0
89	1,568,075	70	358,110	0	0	5,133	41,289,602	0	0
18	457,945	11	118,120	14	0	2,384	18,425,993	0	0
13	165,830	93	816,220	0	0	1,262	10,021,287	0	0
1	17,600	28	267,250	0	0	535	3,705,720	0	0
0	0	40	242,350	0	0	745	5,075,848	0	0
0	0	0	0	0	0	1,179	10,376,690	2	28,140
0	0	0	25,860	0	0	641	4,492,130	0	0
0	0	170	790,920	0	0	1,766	12,194,186	0	0
2	11,190	3	11,110	1	55,600	234	1,441,059	0	0
22	498,605	154	928,630	0	0	5,757	38,234,864	0	0

(1) 総被保険者分 (その3)

番号	保険者名	療 養 諸 費 負 担 区 分				
		件 数	費 用 額	保険者負担分	一部負担金	他法負担分
		件	円	円	円	円
	合 計	2,831,883	69,935,814,363	50,856,521,097	17,235,364,986	1,843,928,280
	公 営	2,676,205	66,993,033,421	48,748,607,399	16,481,745,133	1,762,680,889
	組 合	155,678	2,942,780,942	2,107,913,698	753,619,853	81,247,391
1	徳 島 市	830,077	20,109,547,081	14,653,949,345	4,907,948,750	547,648,986
2	鳴 門 市	254,129	5,993,324,819	4,359,597,222	1,487,985,636	145,741,961
3	小 松 島 市	148,666	3,604,094,630	2,627,298,475	868,976,295	107,819,860
4	阿 南 市	246,075	6,394,862,881	4,650,369,233	1,584,475,267	160,018,381
5	勝 浦 町	21,213	502,083,423	363,912,888	124,808,673	13,361,862
6	上 勝 町	6,051	128,397,913	94,435,141	30,986,664	2,976,108
7	佐 那 河 内 村	11,994	261,054,729	190,515,605	65,813,970	4,725,154
8	石 井 町	98,911	2,258,511,538	1,648,999,889	557,287,978	52,223,671
9	神 山 町	23,651	688,235,399	498,527,240	176,202,153	13,506,006
19	牟 岐 町	20,836	532,517,973	391,691,598	132,153,520	8,672,855
23	松 茂 町	56,132	1,184,850,953	859,557,462	291,652,843	33,640,648
24	北 島 町	76,913	1,671,536,579	1,218,583,269	415,190,178	37,763,132
25	藍 住 町	121,645	2,713,422,836	1,978,985,586	663,377,350	71,059,900
26	板 野 町	56,814	1,486,026,786	1,075,318,052	359,006,847	51,701,887
27	上 板 町	48,106	1,270,377,673	922,714,457	315,138,346	32,524,870
51	吉 野 川 市	149,001	3,871,591,114	2,813,737,343	952,546,116	105,307,655
52	阿 波 市	136,981	3,772,106,523	2,746,565,726	934,372,052	91,168,745
53	美 馬 市	97,796	2,852,278,518	2,063,720,642	700,404,575	88,153,301
54	三 好 市	88,454	2,832,702,994	2,058,623,530	704,856,970	69,222,494
61	つ る ぎ 町	29,982	909,169,065	658,166,777	225,899,613	25,102,675
62	那 賀 町	35,094	790,316,497	575,833,689	195,698,436	18,784,372
63	東 み よ し 町	41,914	1,176,282,804	851,006,856	294,268,548	31,007,400
64	美 波 町	26,298	773,298,122	564,665,257	187,369,893	21,262,972
65	海 陽 町	49,472	1,216,442,571	881,832,117	305,324,460	29,285,994
301	医 師 国 保	19,842	334,337,470	234,349,320	94,487,141	5,501,009
304	建 設 国 保	135,836	2,608,443,472	1,873,564,378	659,132,712	75,746,382

(1) 総被保険者分 (その4)

番号	保険者名	高 額 療 養 費							
		合算分				単独分			
		多数該当分		その他		多数該当分		長期疾病分	
		件 数	高 額 療 養 費	件 数	高 額 療 養 費	件 数	高 額 療 養 費	件 数	高 額 療 養 費
	件	円	件	円	件	円	件	円	
	合 計	7,910	168,738,787	26,455	244,735,420	21,553	1,991,409,707	7,460	804,186,054
	公 営	7,678	162,277,078	25,782	233,452,893	21,116	1,940,725,478	7,286	785,353,956
	組 合	232	6,461,709	673	11,282,527	437	50,684,229	174	18,832,098
1	徳 島 市	1,888	34,621,004	3,483	39,027,235	5,698	567,896,076	2,088	244,322,772
2	鳴 門 市	852	20,542,080	3,435	28,119,281	1,855	191,140,129	931	84,486,332
3	小 松 島 市	558	13,357,716	2,498	21,943,103	989	86,909,955	334	31,950,332
4	阿 南 市	793	14,779,969	3,094	26,059,570	2,165	175,501,154	618	71,950,892
5	勝 浦 町	52	702,645	236	2,237,782	187	17,704,357	19	1,244,918
6	上 勝 町	0	0	16	201,627	22	1,566,703	0	0
7	佐 那 河 内 村	8	255,474	167	1,133,022	93	6,623,647	39	3,065,868
8	石 井 町	297	8,192,233	655	7,353,011	814	70,367,903	255	25,468,367
9	神 山 町	47	957,620	57	1,595,211	307	29,031,824	48	5,948,441
19	牟 岐 町	293	1,311,218	1,436	3,669,632	178	12,866,341	28	2,559,209
23	松 茂 町	115	2,726,803	274	3,580,613	334	28,718,107	149	10,062,944
24	北 島 町	207	3,795,561	922	7,691,967	500	46,723,574	120	13,684,719
25	藍 住 町	308	8,212,837	1,466	13,732,978	662	63,405,520	227	29,264,957
26	板 野 町	0	0	0	0	350	37,371,016	136	21,514,903
27	上 板 町	0	0	0	0	564	52,304,485	134	11,489,284
51	吉 野 川 市	475	13,846,543	643	12,211,131	1,084	109,777,916	340	43,351,127
52	阿 波 市	449	9,551,534	2,279	20,750,003	1,075	90,612,446	495	58,887,211
53	美 馬 市	370	8,970,186	1,569	12,832,633	1,062	77,038,250	379	37,272,773
54	三 好 市	342	6,916,906	1,479	13,299,466	1,279	113,550,983	361	39,253,796
61	つ る ぎ 町	184	3,969,096	425	3,753,710	386	33,873,035	177	12,757,392
62	那 賀 町	179	4,315,892	542	4,106,859	245	21,830,695	26	2,584,069
63	東 み よ し 町	85	1,610,589	44	566,416	602	45,590,292	242	17,546,974
64	美 波 町	88	1,500,195	479	3,465,142	266	24,128,067	82	9,422,978
65	海 陽 町	88	2,140,977	583	6,122,501	399	36,193,003	58	7,263,698
301	医 師 国 保	0	0	0	0	45	5,134,401	22	2,232,437
304	建 設 国 保	232	6,461,709	673	11,282,527	392	45,549,828	152	16,599,661

養 費 (総 数)									
入院分		その他		他法併用分		合計		現物給付分 (再掲)	
件 数	高 額 療 養 費	件 数	高 額 療 養 費	件 数	高 額 療 養 費	件 数	高 額 療 養 費	件 数	高 額 療 養 費
件	円	件	円	件	円	件	円	件	円
25,515	3,345,422,435	20,167	516,139,105	9,860	794,714,019	118,920	7,865,345,527	73,438	7,279,469,843
24,621	3,204,130,378	19,849	501,722,960	9,704	780,178,074	116,036	7,607,840,817	71,566	7,043,704,142
894	141,292,057	318	14,416,145	156	14,535,945	2,884	257,504,710	1,872	235,765,701
6,957	960,431,057	4,189	149,194,594	2,757	228,304,243	27,060	2,223,796,981	20,701	2,118,570,422
2,043	269,055,161	1,258	39,075,278	726	51,596,435	11,100	684,014,696	6,161	623,715,924
1,206	150,435,635	868	24,952,538	781	64,878,966	7,234	394,428,245	3,914	353,495,692
2,254	304,291,318	1,574	49,126,436	1,044	85,659,536	11,542	727,368,875	6,675	667,150,266
169	22,776,218	73	2,181,712	57	4,390,268	793	51,237,900	495	48,145,510
76	10,885,677	68	560,469	8	447,826	190	13,662,302	119	12,796,175
77	10,502,865	58	1,464,242	36	1,413,365	478	24,458,483	293	22,791,593
825	107,528,052	635	22,669,154	67	432,708	3,548	242,011,428	2,546	223,593,743
265	38,429,548	366	4,819,908	80	12,740,093	1,170	93,522,645	751	87,404,083
275	31,123,166	156	4,096,081	161	2,874,875	2,527	58,500,522	647	52,028,417
394	55,967,185	1,328	8,660,199	140	7,139,689	2,734	116,855,540	1,004	105,165,774
565	78,563,090	273	12,431,358	170	13,288,920	2,757	176,179,189	1,556	160,393,558
919	126,688,112	661	23,109,543	414	26,765,389	4,657	291,179,336	2,653	262,672,296
729	75,380,986	1,023	13,181,046	305	22,406,386	2,543	169,854,337	1,546	159,453,900
585	59,638,455	874	11,219,064	184	12,146,650	2,341	146,797,938	1,496	134,163,673
1,367	179,905,585	2,902	43,468,261	726	50,624,286	7,537	453,184,849	4,354	416,819,672
1,514	191,051,662	1,022	28,039,689	531	37,019,029	7,365	435,911,574	4,237	398,441,033
1,200	148,639,762	600	15,548,944	469	51,245,448	5,649	351,547,996	3,305	317,246,163
1,135	139,731,006	576	14,542,193	411	42,729,197	5,583	370,023,547	3,572	344,952,774
413	46,038,867	177	9,048,950	98	7,715,871	1,860	117,156,921	1,189	107,371,661
318	41,378,663	157	4,355,894	74	7,462,553	1,541	86,034,625	773	76,575,632
577	58,098,529	564	7,477,889	83	7,381,397	2,197	138,272,086	1,429	128,795,722
270	36,391,220	214	6,918,822	137	10,048,810	1,536	91,875,234	851	83,449,487
488	61,198,559	233	5,580,696	245	31,466,134	2,094	149,965,568	1,299	138,510,972
44	9,202,163	12	416,299	5	342,573	128	17,327,873	127	17,323,175
850	132,089,894	306	13,999,846	151	14,193,372	2,756	240,176,837	1,745	218,442,526

(2) 一般被保険者分(その1)

番号	保険者名	療 養 の 給 付 (診 療)					
		入 院			入 院 外		
		件 数	日 数	費 用 額	件 数	日 数	費 用 額
	合 計	54,120	997,791	28,352,776,790	1,549,395	2,365,079	23,761,021,000
	公 営	52,276	976,414	27,317,828,350	1,463,912	2,242,663	22,647,816,881
	組 合	1,844	21,377	1,034,948,440	85,483	122,416	1,113,204,119
1	徳 島 市	15,047	276,624	8,038,834,627	451,699	708,715	6,884,766,392
2	鳴 門 市	4,478	80,783	2,314,825,846	131,963	203,993	2,000,576,575
3	小 松 島 市	2,725	53,547	1,416,144,675	78,303	114,559	1,187,859,745
4	阿 南 市	4,717	86,505	2,579,478,748	136,262	203,402	2,269,113,857
5	勝 浦 町	396	7,178	218,979,800	10,584	14,807	145,476,120
6	上 勝 町	113	2,095	61,866,380	2,904	3,820	27,565,140
7	佐 那 河 内 村	233	4,933	102,885,600	6,500	9,887	85,739,260
8	石 井 町	1,647	30,660	852,587,828	50,921	80,910	782,593,966
9	神 山 町	570	11,698	306,171,212	12,619	19,317	177,184,629
19	牟 岐 町	525	9,428	244,804,190	10,864	14,981	152,476,070
23	松 茂 町	833	12,262	451,925,380	29,469	44,962	399,920,130
24	北 島 町	1,209	21,118	639,075,158	38,994	60,547	568,658,434
25	藍 住 町	1,928	31,815	1,031,920,506	67,724	103,751	994,410,492
26	板 野 町	1,178	22,696	634,352,502	31,622	48,688	461,462,275
27	上 板 町	1,039	19,380	540,702,092	28,484	45,563	445,805,251
51	吉 野 川 市	2,908	51,619	1,540,821,236	87,248	130,861	1,413,972,430
52	阿 波 市	3,084	54,121	1,569,885,173	88,290	133,791	1,462,511,642
53	美 馬 市	2,466	51,069	1,277,931,650	54,914	84,426	895,280,720
54	三 好 市	2,803	60,405	1,392,595,620	47,635	73,572	790,718,702
61	つ る ぎ 町	906	20,161	400,578,710	16,951	26,495	289,781,950
62	那 賀 町	639	11,734	318,536,020	17,998	25,337	226,047,145
63	東 み よ し 町	1,132	22,487	518,912,407	21,927	34,386	359,115,266
64	美 波 町	665	13,965	344,008,310	16,153	23,515	267,231,670
65	海 陽 町	1,035	20,131	520,004,680	23,884	32,378	359,549,020
301	医 師 国 保	151	1,690	83,389,230	10,957	14,856	138,092,750
304	建 設 国 保	1,693	19,687	951,559,210	74,526	107,560	975,111,369

費)					
歯 科			小計 (診療費)		
件 数	日 数	費 用 額	件 数	日 数	費 用 額
件	日	円	件	日	円
336,827	642,045	4,644,739,219	1,940,342	4,004,915	56,758,537,009
316,603	604,881	4,371,781,709	1,832,791	3,823,958	54,337,426,940
20,224	37,164	272,957,510	107,551	180,957	2,421,110,069
103,259	195,089	1,373,892,616	570,005	1,180,428	16,297,493,635
30,541	56,756	418,011,930	166,982	341,532	4,733,414,351
18,352	34,368	257,599,130	99,380	202,474	2,861,603,550
30,240	56,587	435,474,500	171,219	346,494	5,284,067,105
2,697	5,580	39,028,720	13,677	27,565	403,484,640
755	1,496	11,516,770	3,772	7,411	100,948,290
1,163	2,241	16,253,200	7,896	17,061	204,878,060
11,433	21,896	144,187,580	64,001	133,466	1,779,369,374
3,098	6,084	43,489,710	16,287	37,099	526,845,551
2,124	3,895	31,353,520	13,513	28,304	428,633,780
6,648	12,387	84,449,860	36,950	69,611	936,295,370
9,288	17,246	117,648,543	49,491	98,911	1,325,382,135
13,543	25,624	177,413,170	83,195	161,190	2,203,744,168
6,125	11,970	87,218,420	38,925	83,354	1,183,033,197
5,639	11,553	79,087,070	35,162	76,496	1,065,594,413
17,048	33,956	246,496,720	107,204	216,436	3,201,290,386
15,048	29,130	223,567,890	106,422	217,042	3,255,964,705
11,382	23,417	172,209,810	68,762	158,912	2,345,422,180
8,709	18,180	129,900,990	59,147	152,157	2,313,215,312
3,057	6,584	45,696,170	20,914	53,240	736,056,830
3,357	6,104	53,020,990	21,994	43,175	597,604,155
4,981	10,435	69,415,200	28,040	67,308	947,442,873
2,658	4,862	37,596,050	19,476	42,342	648,836,030
5,458	9,441	77,253,150	30,377	61,950	956,806,850
3,536	5,612	41,303,520	14,644	22,158	262,785,500
16,688	31,552	231,653,990	92,907	158,799	2,158,324,569

(2) 一般被保険者分(その2)

番号	保険者名	療 養 の							
		調 剤			食 事 療 養			訪 問	
		件 数	処方箋枚数	費 用 額	件 数	日数	費 用 額	件 数	日 数
	件	枚	円	件	日	円	件	日	
	合 計	775,401	946,575	9,719,499,676	52,157	2,723,154	1,808,714,568	5,450	43,288
	公 営	733,384	894,225	9,283,305,686	50,433	2,670,764	1,773,681,468	5,340	42,430
	組 合	42,017	52,350	436,193,990	1,724	52,390	35,033,100	110	858
1	徳 島 市	225,430	275,527	2,826,582,770	14,446	750,043	498,166,014	1,643	13,065
2	鳴 門 市	75,944	91,776	964,614,246	4,308	220,564	147,126,059	627	4,080
3	小 松 島 市	43,024	51,352	551,911,130	2,644	148,291	98,934,548	337	3,036
4	阿 南 市	63,946	77,671	786,383,290	4,557	236,718	158,079,414	645	5,747
5	勝 浦 町	6,465	7,518	73,559,520	382	19,054	12,684,554	38	270
6	上 勝 町	2,015	2,333	21,185,860	111	5,872	3,925,708	3	11
7	佐 那 河 内 村	3,263	3,952	36,525,970	219	12,769	8,497,182	25	88
8	石 井 町	30,742	38,916	353,225,934	1,595	84,529	56,122,988	202	1,981
9	神 山 町	6,436	8,346	125,210,970	554	33,058	22,029,624	112	592
19	牟 岐 町	6,620	7,943	77,574,070	518	26,544	17,486,088	37	278
23	松 茂 町	17,046	21,053	201,864,100	801	32,553	21,939,850	66	502
24	北 島 町	24,493	30,222	251,773,710	1,177	58,168	38,937,618	89	640
25	藍 住 町	33,704	40,870	390,996,930	1,850	85,433	56,933,292	251	1,599
26	板 野 町	15,556	18,867	215,095,340	1,130	60,520	40,380,744	114	1,072
27	上 板 町	10,869	13,707	143,751,286	1,014	54,002	35,866,147	63	493
51	吉 野 川 市	35,037	42,711	458,461,366	2,818	140,512	93,032,877	392	3,780
52	阿 波 市	23,920	29,719	320,593,882	2,979	148,193	98,776,870	166	1,431
53	美 馬 市	25,331	31,012	356,934,290	2,378	139,868	92,319,677	194	1,658
54	三 好 市	27,835	33,583	388,526,780	2,703	167,744	110,300,399	68	423
61	つ る ぎ 町	8,258	9,806	119,389,350	882	57,195	37,872,065	44	335
62	那 賀 町	12,137	14,727	159,471,820	630	32,767	21,738,532	27	98
63	東 み よ し 町	12,151	14,713	167,697,012	1,095	62,274	40,900,019	51	209
64	美 波 町	6,010	7,299	86,073,190	652	40,169	26,271,194	59	493
65	海 陽 町	17,152	20,602	205,902,870	990	53,924	35,360,005	87	549
301	医 師 国 保	4,954	6,249	66,961,600	141	4,113	2,742,731	10	26
304	建 設 国 保	37,063	46,101	369,232,390	1,583	48,277	32,290,369	100	832

給 付			療 養 費 等						
看 護	計		食 事 療 養	診 療 費		補 装 具		柔 道 整 復 師	
費 用 額	件 数	費 用 額	件 数	件 数	費 用 額	件 数	費 用 額	件 数	費 用 額
円	件	円	件	件	円	件	円	件	円
496,246,960	2,721,193	68,782,998,213	149	1,135	19,708,807	2,546	73,135,640	83,961	577,161,268
485,479,100	2,571,515	65,879,893,194	140	1,133	19,604,267	2,412	69,149,765	78,288	543,080,895
10,767,860	149,678	2,903,105,019	9	2	104,540	134	3,985,875	5,673	34,080,373
152,447,670	797,078	19,774,690,089	77	370	3,457,676	707	19,080,719	26,184	180,258,212
47,726,450	243,553	5,892,881,106	23	135	2,391,394	212	6,208,469	8,088	57,027,213
31,995,290	142,741	3,544,444,518	7	48	1,344,560	124	3,158,674	4,237	31,110,422
66,339,330	235,810	6,294,869,139	6	115	1,542,753	192	5,067,470	7,128	48,726,121
3,043,440	20,180	492,772,154	0	11	255,806	21	427,305	893	7,351,488
188,290	5,790	126,248,148	0	1	258,770	11	340,101	129	735,264
1,294,890	11,184	251,196,102	0	1	28,380	12	247,843	664	4,875,057
21,626,920	94,945	2,210,345,216	0	80	1,659,985	113	3,050,181	2,896	20,836,926
7,126,450	22,835	681,212,595	0	3	17,360	23	1,014,478	550	3,695,171
2,899,180	20,170	526,593,118	4	3	41,020	19	429,496	466	3,202,057
6,009,330	54,062	1,166,108,650	0	12	435,703	25	1,054,094	1,633	11,422,164
6,711,200	74,073	1,622,804,663	0	23	654,173	51	1,573,684	1,925	14,417,977
20,030,940	117,150	2,671,705,330	0	53	435,715	91	2,806,210	3,575	27,906,721
12,802,140	54,595	1,451,311,421	0	0	0	65	1,633,474	1,791	13,383,895
6,387,950	46,094	1,251,599,796	3	7	143,592	55	2,235,884	1,450	10,771,027
42,046,200	142,633	3,794,830,829	10	14	2,446,440	149	4,885,595	4,480	27,732,333
15,836,530	130,508	3,691,171,987	6	90	983,640	173	6,469,701	4,652	31,460,925
18,720,850	94,287	2,813,396,997	4	116	2,321,030	93	2,568,823	2,114	12,830,204
4,120,170	87,050	2,816,162,661	0	15	160,250	98	2,572,781	1,038	6,286,076
3,356,930	29,216	896,675,175	0	21	118,001	26	681,775	458	2,616,444
1,026,580	34,158	779,841,087	0	1	14,448	34	677,782	668	4,124,226
2,457,190	40,242	1,158,497,094	0	10	792,431	51	1,432,157	1,109	8,104,599
5,682,670	25,545	766,863,084	0	2	74,500	26	626,707	609	3,745,226
5,602,510	47,616	1,203,672,235	0	2	26,640	41	906,362	1,551	10,461,147
406,580	19,608	332,896,411	0	1	90,050	10	248,564	217	1,024,545
10,361,280	130,070	2,570,208,608	9	1	14,490	124	3,737,311	5,456	33,055,828

療 養 費 等									
アンマ・マッサージ		ハリ・キユウ		そ の 他		計		移 送 費	
件 数	費 用 額	件 数	費 用 額	件 数	費 用 額	件 数	費 用 額	件 数	費 用 額
件	円	件	円	件	円	件	円		
645	13,756,580	3,100	24,600,720	20	74,141	91,407	708,437,156	2	28,140
621	13,246,785	2,943	23,660,980	19	18,541	85,416	668,761,233	2	28,140
24	509,795	157	939,740	1	55,600	5,991	39,675,923	0	0
288	7,041,820	1,270	11,151,990	0	0	28,819	220,990,417	0	0
54	1,422,690	235	1,612,010	0	0	8,724	68,661,776	0	0
13	312,535	239	2,535,170	0	0	4,661	38,461,361	0	0
26	398,535	247	2,428,660	0	0	7,708	58,163,539	0	0
0	0	10	17,770	0	0	935	8,052,369	0	0
32	184,230	65	322,120	0	0	238	1,840,485	0	0
0	0	6	16,270	0	0	683	5,167,550	0	0
0	0	30	160,770	0	0	3,119	25,707,862	0	0
1	0	17	115,350	0	0	594	4,842,359	0	0
0	0	37	135,940	0	0	525	3,808,513	0	0
0	0	45	455,560	0	0	1,715	13,367,521	0	0
14	318,940	43	176,190	0	0	2,056	17,140,964	0	0
3	28,440	87	617,100	5	18,541	3,814	31,812,727	0	0
0	0	92	475,690	0	0	1,948	15,493,059	0	0
36	1,031,985	19	272,770	0	0	1,567	14,455,258	0	0
33	298,160	89	548,790	0	0	4,765	35,911,318	0	0
89	1,568,075	70	358,110	0	0	5,074	40,840,451	0	0
18	457,945	11	118,120	14	0	2,366	18,296,122	0	0
13	165,830	93	816,220	0	0	1,257	10,001,157	0	0
1	17,600	28	267,250	0	0	534	3,701,070	0	0
0	0	40	242,350	0	0	743	5,058,806	0	0
0	0	0	0	0	0	1,170	10,329,187	2	28,140
0	0	0	25,860	0	0	637	4,472,293	0	0
0	0	170	790,920	0	0	1,764	12,185,069	0	0
2	11,190	3	11,110	1	55,600	234	1,441,059	0	0
22	498,605	154	928,630	0	0	5,757	38,234,864	0	0

(2) 一般被保険者分(その3)

番号	保険者名	療 養 諸 費 負 担 区 分				
		件 数	費 用 額	保険者負担分	一部負担金	他法負担分
		件	円	円	円	円
	合 計	2,812,751	69,491,463,509	50,546,045,079	17,112,232,208	1,833,186,222
	公 営	2,657,073	66,548,682,567	48,438,131,381	16,358,612,355	1,751,938,831
	組 合	155,678	2,942,780,942	2,107,913,698	753,619,853	81,247,391
1	徳 島 市	825,974	19,995,680,506	14,574,373,520	4,878,698,759	542,608,227
2	鳴 門 市	252,300	5,961,542,882	4,337,391,777	1,478,948,322	145,202,783
3	小 松 島 市	147,409	3,582,905,879	2,612,483,458	862,954,816	107,467,605
4	阿 南 市	243,524	6,353,032,678	4,621,119,334	1,572,330,332	159,583,012
5	勝 浦 町	21,115	500,824,523	363,031,658	124,431,003	13,361,862
6	上 勝 町	6,028	128,088,633	94,218,645	30,893,880	2,976,108
7	佐 那 河 内 村	11,867	256,363,652	187,233,469	64,462,287	4,667,896
8	石 井 町	98,064	2,236,053,078	1,633,309,546	550,896,186	51,847,346
9	神 山 町	23,429	686,054,954	497,000,932	175,548,016	13,506,006
19	牟 岐 町	20,699	530,401,631	390,215,117	131,513,659	8,672,855
23	松 茂 町	55,777	1,179,476,171	855,797,004	290,412,129	33,267,038
24	北 島 町	76,129	1,639,945,627	1,196,445,535	406,400,224	37,099,868
25	藍 住 町	120,964	2,703,518,057	1,972,052,936	660,447,158	71,017,963
26	板 野 町	56,543	1,466,804,480	1,061,821,599	353,715,378	51,267,503
27	上 板 町	47,664	1,266,055,054	919,688,626	313,983,803	32,382,625
51	吉 野 川 市	147,408	3,830,742,147	2,785,494,364	940,443,382	104,804,401
52	阿 波 市	135,588	3,732,012,438	2,718,519,204	922,898,889	90,594,345
53	美 馬 市	96,657	2,831,693,119	2,049,273,306	694,842,739	87,577,074
54	三 好 市	88,307	2,826,163,818	2,054,048,804	703,159,221	68,955,793
61	つ る ぎ 町	29,750	900,376,245	652,024,709	223,446,038	24,905,498
62	那 賀 町	34,901	784,899,893	572,040,845	194,249,798	18,609,250
63	東 み よ し 町	41,414	1,168,854,421	845,813,809	292,025,805	31,014,807
64	美 波 町	26,182	771,335,377	563,310,753	186,761,652	21,262,972
65	海 陽 町	49,380	1,215,857,304	881,422,431	305,148,879	29,285,994
301	医 師 国 保	19,842	334,337,470	234,349,320	94,487,141	5,501,009
304	建 設 国 保	135,836	2,608,443,472	1,873,564,378	659,132,712	75,746,382

(2) 一般被保険者分 (その4)

番号	保険者名	高 額 療 養							
		合算分				単独分			
		多数該当分		その他		多数該当分		長期疾病分	
		件数	高額療養費	件数	高額療養費	件数	高額療養費	件数	高額療養費
	件	円	件	円	件	円	件	円	
	合計	7,843	167,385,386	26,424	243,597,622	21,406	1,977,563,896	7,278	783,379,822
	公 営	7,611	160,923,677	25,751	232,315,095	20,969	1,926,879,667	7,104	764,547,724
	組 合	232	6,461,709	673	11,282,527	437	50,684,229	174	18,832,098
1	徳 島 市	1,865	34,387,386	3,479	39,017,235	5,676	564,045,738	2,045	240,741,195
2	鳴 門 市	844	20,473,290	3,434	28,083,881	1,850	190,618,654	924	83,722,350
3	小 松 島 市	545	12,843,523	2,495	21,788,892	986	86,565,918	334	31,950,332
4	阿 南 市	792	14,722,369	3,090	26,002,152	2,162	175,468,754	618	71,952,290
5	勝 浦 町	52	702,645	236	2,237,782	187	17,704,357	19	1,244,918
6	上 勝 町	0	0	16	201,627	22	1,566,703	0	0
7	佐 那 河 内 村	8	255,474	166	1,097,622	93	6,623,647	36	2,811,318
8	石 井 町	295	8,128,045	654	7,345,626	808	69,674,114	235	23,201,511
9	神 山 町	47	957,620	57	1,595,211	307	29,031,824	48	5,948,441
19	牟 岐 町	293	1,311,218	1,434	3,612,032	178	12,866,341	28	2,559,209
23	松 茂 町	115	2,726,803	274	3,580,613	333	28,706,875	149	10,062,944
24	北 島 町	206	3,770,763	917	7,485,969	471	43,574,018	108	12,346,710
25	藍 住 町	308	8,212,837	1,466	13,732,978	660	63,371,137	226	29,178,264
26	板 野 町	0	0	0	0	329	35,070,190	132	17,792,897
27	上 板 町	0	0	0	0	564	52,304,485	131	11,444,725
51	吉 野 川 市	474	13,823,008	639	12,094,264	1,060	108,380,145	326	41,791,276
52	阿 波 市	446	9,417,823	2,274	20,356,346	1,070	89,456,456	462	54,755,230
53	美 馬 市	356	8,738,946	1,569	12,811,305	1,042	76,760,382	373	36,767,333
54	三 好 市	342	6,916,906	1,479	13,299,466	1,279	113,550,983	336	37,886,622
61	つ る ぎ 町	184	3,969,096	424	3,711,176	385	33,862,235	166	11,572,440
62	那 賀 町	178	4,314,164	542	4,106,859	245	21,830,695	26	2,584,069
63	東 み よ し 町	85	1,610,589	44	566,416	599	45,543,693	242	17,546,974
64	美 波 町	88	1,500,195	479	3,465,142	264	24,109,320	82	9,422,978
65	海 陽 町	88	2,140,977	583	6,122,501	399	36,193,003	58	7,263,698
301	医 師 国 保	0	0	0	0	45	5,134,401	22	2,232,437
304	建 設 国 保	232	6,461,709	673	11,282,527	392	45,549,828	152	16,599,661

養 費 (総 数)									
入院分		その他		他法併用分		合計		現物給付分 (再掲)	
件 数	高 額 療 養 費	件 数	高 額 療 養 費	件 数	高 額 療 養 費	件 数	高 額 療 養 費	件 数	高 額 療 養 費
件	円	件	円	件	円	件	円	件	円
25,395	3,328,442,627	20,125	512,375,964	9,819	790,371,703	118,290	7,803,117,020	72,978	7,221,777,702
24,501	3,187,150,570	19,807	497,959,819	9,663	775,835,758	115,406	7,545,612,310	71,106	6,986,012,001
894	141,292,057	318	14,416,145	156	14,535,945	2,884	257,504,710	1,872	235,765,701
6,934	955,960,860	4,170	147,854,345	2,728	224,433,467	26,897	2,206,440,226	20,582	2,101,725,761
2,032	267,694,856	1,257	39,065,309	726	51,596,435	11,067	681,254,775	6,140	621,297,511
1,202	150,140,155	865	24,751,661	781	64,878,966	7,208	392,919,447	3,905	352,860,264
2,240	301,349,092	1,566	48,978,770	1,036	85,290,605	11,504	723,764,032	6,648	663,750,075
169	22,776,218	73	2,181,712	57	4,390,268	793	51,237,900	495	48,145,510
76	10,885,677	68	560,469	8	447,826	190	13,662,302	119	12,796,175
73	9,926,025	58	1,464,242	36	1,413,365	470	23,591,693	286	21,960,203
820	106,585,106	635	22,669,154	67	432,708	3,514	238,036,264	2,514	219,732,703
265	38,429,548	366	4,819,908	80	12,740,093	1,170	93,522,645	751	87,404,083
270	30,846,413	156	4,096,081	161	2,874,875	2,520	58,166,169	643	51,764,864
391	55,675,690	1,328	8,660,199	140	7,139,689	2,730	116,552,813	1,001	104,910,696
557	77,423,455	271	12,278,739	169	13,267,584	2,699	170,147,238	1,507	154,632,003
918	126,267,473	661	23,109,543	414	26,765,389	4,653	290,637,621	2,651	262,164,964
722	75,330,916	1,023	13,181,046	305	22,406,386	2,511	163,781,435	1,521	153,431,398
583	59,464,308	874	11,219,064	184	12,146,650	2,336	146,579,232	1,495	134,024,926
1,356	178,403,244	2,900	43,194,124	724	50,619,138	7,479	448,305,199	4,306	412,578,482
1,507	190,163,236	1,018	26,485,024	530	36,942,904	7,307	427,577,019	4,189	390,648,168
1,197	148,407,325	598	15,497,614	469	51,245,448	5,604	350,228,353	3,291	316,530,638
1,134	139,687,452	576	14,542,193	411	42,729,197	5,557	368,612,819	3,547	343,585,600
410	45,496,851	177	9,048,950	98	7,715,871	1,844	115,376,619	1,175	105,644,693
312	40,738,937	157	4,355,894	74	7,462,553	1,534	85,393,171	767	75,935,906
576	57,969,019	563	7,446,260	83	7,381,397	2,192	138,064,348	1,424	128,587,984
269	36,329,807	214	6,918,822	137	10,048,810	1,533	91,795,074	850	83,388,074
488	61,198,907	233	5,580,696	245	31,466,134	2,094	149,965,916	1,299	138,511,320
44	9,202,163	12	416,299	5	342,573	128	17,327,873	127	17,323,175
850	132,089,894	306	13,999,846	151	14,193,372	2,756	240,176,837	1,745	218,442,526

(3) 退職被保険者等分(その1)

番号	保険者名	療 養 の 給 付 (診 療)					
		入 院			入 院 外		
		件 数	日 数	費 用 額	件 数	日 数	費 用 額
	合 計	231	3,820	138,877,380	10,738	17,240	197,974,460
	公 営	231	3,820	138,877,380	10,738	17,240	197,974,460
	組 合	-	-	-	-	-	-
1	徳 島 市	54	782	40,982,600	2,318	3,675	47,773,580
2	鳴 門 市	14	162	6,980,740	994	1,651	13,224,270
3	小 松 島 市	9	73	4,212,660	707	989	10,409,780
4	阿 南 市	20	202	10,330,480	1,401	1,989	19,347,740
5	勝 浦 町	0	0	0	53	67	635,660
6	上 勝 町	0	0	0	10	10	60,960
7	佐 那 河 内 村	4	68	2,394,800	70	211	1,446,620
8	石 井 町	8	66	6,409,220	466	861	11,499,830
9	神 山 町	0	0	0	104	150	991,540
19	牟 岐 町	2	11	844,010	75	94	734,600
23	松 茂 町	3	23	1,234,260	188	266	1,891,780
24	北 島 町	31	792	16,343,180	382	611	9,385,180
25	藍 住 町	2	13	1,631,270	386	497	5,202,490
26	板 野 町	21	633	14,201,290	140	359	2,720,340
27	上 板 町	0	0	0	262	400	2,896,360
51	吉 野 川 市	31	685	14,156,160	928	1,493	17,970,190
52	阿 波 市	9	98	10,224,190	913	1,781	24,439,490
53	美 馬 市	9	64	2,533,230	665	953	10,937,800
54	三 好 市	1	5	138,590	79	241	4,918,050
61	つ る ぎ 町	4	64	2,241,540	145	314	5,383,430
62	那 賀 町	6	44	2,840,420	97	171	1,282,260
63	東 み よ し 町	1	11	616,700	245	314	3,856,210
64	美 波 町	2	24	563,200	71	132	875,430
65	海 陽 町	0	0	-1,160	39	11	90,870
301	医 師 国 保	-	-	-	-	-	-
304	建 設 国 保	-	-	-	-	-	-

費)					
歯 科			小 計 (診療費)		
件 数	日 数	費 用 額	件 数	日 数	費 用 額
件	日	円	件	日	円
2,490	5,199	35,282,860	13,459	26,259	372,134,700
2,490	5,199	35,282,860	13,459	26,259	372,134,700
-	-	-	-	-	-
558	1,077	7,811,560	2,930	5,534	96,567,740
217	433	3,221,120	1,225	2,246	23,426,130
164	308	1,875,400	880	1,370	16,497,840
356	617	4,759,590	1,777	2,808	34,437,810
22	64	465,500	75	131	1,101,160
4	7	43,870	14	17	104,830
14	48	409,000	88	327	4,250,420
85	157	1,441,140	559	1,084	19,350,190
34	44	229,290	138	194	1,220,830
17	30	225,330	94	135	1,803,940
43	75	588,990	234	364	3,715,030
80	140	948,790	493	1,543	26,677,150
82	208	1,289,750	470	718	8,123,510
31	51	379,630	192	1,043	17,301,260
59	79	581,170	321	479	3,477,530
218	485	3,451,790	1,177	2,663	35,578,140
209	708	2,746,260	1,131	2,587	37,409,940
130	258	2,184,160	804	1,275	15,655,190
11	22	143,660	91	268	5,200,300
21	48	383,630	170	426	8,008,600
13	27	214,350	116	242	4,337,030
91	223	1,513,560	337	548	5,986,470
6	14	83,010	79	170	1,521,640
25	76	292,310	64	87	382,020
-	-	-	-	-	-
-	-	-	-	-	-

(3) 退職被保険者等分(その2)

番号	保険者名	療 養 の							
		調 剤			食 事 療 養			訪 問	
		件 数	処方箋枚数	費 用 額	件 数	日数	費 用 額	件 数	日 数
	件	枚	円	件	日	円	件	日	
	合 計	4,982	6,112	57,000,660	229	10,396	6,777,855	37	273
	公 営	4,982	6,112	57,000,660	229	10,396	6,777,855	37	273
	組 合	-	-	-	-	-	-	-	-
1	徳 島 市	986	1,220	12,371,610	54	2,072	1,272,213	18	160
2	鳴 門 市	548	644	7,614,450	14	425	282,332	1	12
3	小 松 島 市	322	388	3,751,170	9	195	135,012	5	43
4	阿 南 市	660	816	6,144,730	17	360	241,079	1	6
5	勝 浦 町	22	32	153,170	0	0	0	0	0
6	上 勝 町	9	9	204,450	0	0	0	0	0
7	佐 那 河 内 村	38	42	324,750	4	139	91,910	0	0
8	石 井 町	280	348	2,908,370	8	170	111,068	0	0
9	神 山 町	75	94	862,420	0	0	0	0	0
19	牟 岐 町	43	46	294,730	2	26	17,672	0	0
23	松 茂 町	111	137	1,471,170	3	87	40,570	1	9
24	北 島 町	282	326	3,266,050	31	2,338	1,592,662	0	0
25	藍 住 町	170	199	1,465,110	2	17	11,280	0	0
26	板 野 町	68	80	671,550	21	1,835	1,180,809	0	0
27	上 板 町	90	108	670,030	0	0	0	0	0
51	吉 野 川 市	369	444	3,682,500	31	1,918	1,240,970	0	0
52	阿 波 市	203	266	2,039,550	10	271	195,444	0	0
53	美 馬 市	317	379	4,701,250	9	139	99,088	0	0
54	三 好 市	51	80	1,310,870	1	11	7,876	0	0
61	つ る ぎ 町	61	96	656,690	4	187	122,880	0	0
62	那 賀 町	64	73	475,250	6	117	85,972	11	43
63	東 み よ し 町	154	178	1,377,270	1	26	17,140	0	0
64	美 波 町	33	79	389,390	2	63	31,878	0	0
65	海 陽 町	26	28	194,130	0	0	0	0	0
301	医 師 国 保	-	-	-	-	-	-	-	-
304	建 設 国 保	-	-	-	-	-	-	-	-

給 付		療 養 費 等							
看 護	計		食 事 療 養	診 療 費		補 装 具		柔 道 整 復 師	
費 用 額	件 数	費 用 額	件 数	件 数	費 用 額	件 数	費 用 額	件 数	費 用 額
円	件	円	件	件	円	件	円	件	円
3,175,630	18,478	439,088,845	1	0	0	19	406,717	596	4,119,172
3,175,630	18,478	439,088,845	1	0	0	19	406,717	596	4,119,172
-	-	-	-	-	-	-	-	-	-
2,032,960	3,934	112,244,523	1	0	0	3	33,794	151	1,103,508
106,780	1,774	31,429,692	0	0	0	1	42,286	53	306,859
388,890	1,207	20,772,912	0	0	0	2	15,090	45	380,599
62,500	2,438	40,886,119	0	0	0	2	39,299	100	728,775
0	97	1,254,330	0	0	0	0	0	1	4,570
0	23	309,280	0	0	0	0	0	0	0
0	126	4,667,080	0	0	0	2	30,601	-1	-6,604
0	839	22,369,628	0	0	0	2	46,321	6	42,511
0	213	2,083,250	0	0	0	0	0	9	97,195
0	137	2,116,342	0	0	0	0	0	0	0
83,190	346	5,309,960	0	0	0	0	0	9	64,822
0	775	31,535,862	0	0	0	0	0	9	55,090
0	640	9,599,900	0	0	0	0	0	32	252,769
0	260	19,153,619	0	0	0	1	21,117	10	47,570
0	411	4,147,560	0	0	0	0	0	31	175,059
0	1,546	40,501,610	0	0	0	3	111,872	44	235,485
0	1,334	39,644,934	0	0	0	3	66,337	56	382,814
0	1,121	20,455,528	0	0	0	0	0	18	129,871
0	142	6,519,046	0	0	0	0	0	5	20,130
0	231	8,788,170	0	0	0	0	0	1	4,650
501,310	191	5,399,562	0	0	0	0	0	2	17,042
0	491	7,380,880	0	0	0	0	0	9	47,503
0	112	1,942,908	0	0	0	0	0	4	19,837
0	90	576,150	0	0	0	0	0	2	9,117
-	-	-	-	-	-	-	-	-	-
-	-	-	-	-	-	-	-	-	-

療 養 費 等									
アンマ・マッサージ		ハリ・キユウ		そ の 他		計		移 送 費	
件 数	費 用 額	件 数	費 用 額	件 数	費 用 額	件 数	費 用 額	件 数	費 用 額
件	円	件	円	件	円	件	円	件	円
9	483,200	29	252,920	0	0	653	5,262,009	0	0
9	483,200	29	252,920	0	0	653	5,262,009	0	0
-	-	-	-	-	-	-	-	-	-
8	475,450	6	9,300	0	0	168	1,622,052	0	0
0	0	1	3,100	0	0	55	352,245	0	0
0	0	3	20,150	0	0	50	415,839	0	0
0	0	11	176,010	0	0	113	944,084	0	0
0	0	0	0	0	0	1	4,570	0	0
0	0	0	0	0	0	0	0	0	0
0	0	0	0	0	0	1	23,997	0	0
0	0	0	0	0	0	8	88,832	0	0
0	0	0	0	0	0	9	97,195	0	0
0	0	0	0	0	0	0	0	0	0
0	0	0	0	0	0	9	64,822	0	0
0	0	0	0	0	0	9	55,090	0	0
1	7,750	8	44,360	0	0	41	304,879	0	0
0	0	0	0	0	0	11	68,687	0	0
0	0	0	0	0	0	31	175,059	0	0
0	0	0	0	0	0	47	347,357	0	0
0	0	0	0	0	0	59	449,151	0	0
0	0	0	0	0	0	18	129,871	0	0
0	0	0	0	0	0	5	20,130	0	0
0	0	0	0	0	0	1	4,650	0	0
0	0	0	0	0	0	2	17,042	0	0
0	0	0	0	0	0	9	47,503	0	0
0	0	0	0	0	0	4	19,837	0	0
0	0	0	0	0	0	2	9,117	0	0
-	-	-	-	-	-	-	-	-	-
-	-	-	-	-	-	-	-	-	-

(3) 退職被保険者等分(その3)

番号	保険者名	療 養 諸 費 負 担 区 分				
		件 数	費 用 額	保険者負担分	一部負担金	他法負担分
		件	円	円	円	円
	合 計	19,132	444,350,854	310,476,018	123,132,778	10,742,058
	公 営	19,132	444,350,854	310,476,018	123,132,778	10,742,058
	組 合	-	-	-	-	-
1	徳 島 市	4,103	113,866,575	79,575,825	29,249,991	5,040,759
2	鳴 門 市	1,829	31,781,937	22,205,445	9,037,314	539,178
3	小 松 島 市	1,257	21,188,751	14,815,017	6,021,479	352,255
4	阿 南 市	2,551	41,830,203	29,249,899	12,144,935	435,369
5	勝 浦 町	98	1,258,900	881,230	377,670	0
6	上 勝 町	23	309,280	216,496	92,784	0
7	佐 那 河 内 村	127	4,691,077	3,282,136	1,351,683	57,258
8	石 井 町	847	22,458,460	15,690,343	6,391,792	376,325
9	神 山 町	222	2,180,445	1,526,308	654,137	0
19	牟 岐 町	137	2,116,342	1,476,481	639,861	0
23	松 茂 町	355	5,374,782	3,760,458	1,240,714	373,610
24	北 島 町	784	31,590,952	22,137,734	8,789,954	663,264
25	藍 住 町	681	9,904,779	6,932,650	2,930,192	41,937
26	板 野 町	271	19,222,306	13,496,453	5,291,469	434,384
27	上 板 町	442	4,322,619	3,025,831	1,154,543	142,245
51	吉 野 川 市	1,593	40,848,967	28,242,979	12,102,734	503,254
52	阿 波 市	1,393	40,094,085	28,046,522	11,473,163	574,400
53	美 馬 市	1,139	20,585,399	14,447,336	5,561,836	576,227
54	三 好 市	147	6,539,176	4,574,726	1,697,749	266,701
61	つ る ぎ 町	232	8,792,820	6,142,068	2,453,575	197,177
62	那 賀 町	193	5,416,604	3,792,844	1,448,638	175,122
63	東 み よ し 町	500	7,428,383	5,193,047	2,242,743	-7,407
64	美 波 町	116	1,962,745	1,354,504	608,241	0
65	海 陽 町	92	585,267	409,686	175,581	0
301	医 師 国 保	-	-	-	-	-
304	建 設 国 保	-	-	-	-	-

(3) 退職被保険者等分 (その4)

番号	保険者名	高 額 療 養							
		合算分				単 独 分			
		多数該当分		その他		多数該当分		長期疾病分	
		件 数	高 額 療 養 費	件 数	高 額 療 養 費	件 数	高 額 療 養 費	件 数	高 額 療 養 費
	件	円	件	円	件	円	件	円	
	合 計	67	1,353,401	31	1,137,798	147	13,845,811	182	20,806,232
	公 営	67	1,353,401	31	1,137,798	147	13,845,811	182	20,806,232
	組 合	-	-	-	-	-	-	-	-
1	徳 島 市	23	233,618	4	10,000	22	3,850,338	43	3,581,577
2	鳴 門 市	8	68,790	1	35,400	5	521,475	7	763,982
3	小 松 島 市	13	514,193	3	154,211	3	344,037	0	0
4	阿 南 市	1	57,600	4	57,418	3	32,400	0	-1,398
5	勝 浦 町	0	0	0	0	0	0	0	0
6	上 勝 町	0	0	0	0	0	0	0	0
7	佐 那 河 内 村	0	0	1	35,400	0	0	3	254,550
8	石 井 町	2	64,188	1	7,385	6	693,789	20	2,266,856
9	神 山 町	0	0	0	0	0	0	0	0
19	牟 岐 町	0	0	2	57,600	0	0	0	0
23	松 茂 町	0	0	0	0	1	11,232	0	0
24	北 島 町	1	24,798	5	205,998	29	3,149,556	12	1,338,009
25	藍 住 町	0	0	0	0	2	34,383	1	86,693
26	板 野 町	0	0	0	0	21	2,300,826	4	3,722,006
27	上 板 町	0	0	0	0	0	0	3	44,559
51	吉 野 川 市	1	23,535	4	116,867	24	1,397,771	14	1,559,851
52	阿 波 市	3	133,711	5	393,657	5	1,155,990	33	4,131,981
53	美 馬 市	14	231,240	0	21,328	20	277,868	6	505,440
54	三 好 市	0	0	0	0	0	0	25	1,367,174
61	つ る ぎ 町	0	0	1	42,534	1	10,800	11	1,184,952
62	那 賀 町	1	1,728	0	0	0	0	0	0
63	東 み よ し 町	0	0	0	0	3	46,599	0	0
64	美 波 町	0	0	0	0	2	18,747	0	0
65	海 陽 町	0	0	0	0	0	0	0	0
301	医 師 国 保	-	-	-	-	-	-	-	-
304	建 設 国 保	-	-	-	-	-	-	-	-

養 費 (総 数)									
入院分		その他		他法併用分		合計		現物給付分 (再掲)	
件 数	高 額 療 養 費	件 数	高 額 療 養 費	件 数	高 額 療 養 費	件 数	高 額 療 養 費	件 数	高 額 療 養 費
件	円	件	円	件	円	件	円	件	円
120	16,979,808	42	3,763,141	41	4,342,316	630	62,228,507	460	57,692,141
120	16,979,808	42	3,763,141	41	4,342,316	630	62,228,507	460	57,692,141
-	-	-	-	-	-	-	-	-	-
23	4,470,197	19	1,340,249	29	3,870,776	163	17,356,755	119	16,844,661
11	1,360,305	1	9,969	0	0	33	2,759,921	21	2,418,413
4	295,480	3	200,877	0	0	26	1,508,798	9	635,428
14	2,942,226	8	147,666	8	368,931	38	3,604,843	27	3,400,191
0	0	0	0	0	0	0	0	0	0
0	0	0	0	0	0	0	0	0	0
4	576,840	0	0	0	0	8	866,790	7	831,390
5	942,946	0	0	0	0	34	3,975,164	32	3,861,040
0	0	0	0	0	0	0	0	0	0
5	276,753	0	0	0	0	7	334,353	4	263,553
3	291,495	0	0	0	0	4	302,727	3	255,078
8	1,139,635	2	152,619	1	21,336	58	6,031,951	49	5,761,555
1	420,639	0	0	0	0	4	541,715	2	507,332
7	50,070	0	0	0	0	32	6,072,902	25	6,022,502
2	174,147	0	0	0	0	5	218,706	1	138,747
11	1,502,341	2	274,137	2	5,148	58	4,879,650	48	4,241,190
7	888,426	4	1,554,665	1	76,125	58	8,334,555	48	7,792,865
3	232,437	2	51,330	0	0	45	1,319,643	14	715,525
1	43,554	0	0	0	0	26	1,410,728	25	1,367,174
3	542,016	0	0	0	0	16	1,780,302	14	1,726,968
6	639,726	0	0	0	0	7	641,454	6	639,726
1	129,510	1	31,629	0	0	5	207,738	5	207,738
1	61,413	0	0	0	0	3	80,160	1	61,413
0	-348	0	0	0	0	0	-348	0	-348
-	-	-	-	-	-	-	-	-	-
-	-	-	-	-	-	-	-	-	-

第8表 保険者別診療費諸率

(1) 総被保険者分

番号	保険者名	受診率				1件当たり日数				入院 円
		入院	入院外	歯科	合計	入院	入院外	歯科	合計	
	合計	31.52	904.90	196.81	1,133.24	18.43	1.53	1.91	2.06	524,216
	公営	32.69	918.11	198.67	1,149.47	18.67	1.53	1.91	2.09	522,915
	組合	15.64	724.99	171.52	912.14	11.59	1.43	1.84	1.68	561,252
1	徳島市	30.15	906.49	207.28	1,143.93	18.37	1.57	1.89	2.07	535,052
2	鳴門市	30.79	911.23	210.80	1,152.81	18.02	1.55	1.86	2.04	516,876
3	小松島市	31.92	922.37	216.16	1,170.44	19.61	1.46	1.87	2.03	519,516
4	阿南市	31.36	911.43	202.57	1,145.37	18.30	1.49	1.87	2.02	546,719
5	勝浦町	31.65	850.28	217.35	1,099.28	18.13	1.40	2.08	2.01	552,979
6	上勝町	32.56	839.77	218.73	1,091.07	18.54	1.31	1.98	1.96	547,490
7	佐那河内村	35.91	995.45	178.33	1,209.70	21.10	1.54	1.94	2.18	444,221
8	石井町	30.54	948.27	212.55	1,191.36	18.57	1.59	1.91	2.08	519,031
9	神山町	41.04	915.98	225.49	1,182.51	20.52	1.53	1.96	2.27	537,142
19	牟岐町	44.36	920.79	180.22	1,145.37	17.91	1.38	1.83	2.09	466,126
23	松茂町	25.84	916.75	206.83	1,149.43	14.69	1.53	1.86	1.88	542,057
24	北島町	28.80	914.66	217.61	1,161.07	17.67	1.55	1.86	2.01	528,563
25	藍住町	26.86	947.82	189.60	1,164.28	16.49	1.53	1.90	1.94	535,519
26	板野町	35.72	946.14	183.38	1,165.24	19.46	1.54	1.95	2.16	540,912
27	上板町	35.30	976.76	193.61	1,205.67	18.65	1.60	2.04	2.17	520,406
51	吉野川市	32.42	972.82	190.49	1,195.73	17.80	1.50	1.99	2.02	529,084
52	阿波市	34.18	985.89	168.62	1,188.69	17.53	1.52	1.96	2.04	510,866
53	美馬市	41.41	929.88	192.60	1,163.89	20.66	1.54	2.06	2.30	517,360
54	三好市	49.88	848.85	155.13	1,053.87	21.54	1.55	2.09	2.57	496,696
61	つるぎ町	46.01	864.31	155.61	1,065.93	22.23	1.57	2.15	2.55	442,660
62	那賀町	33.21	931.77	173.53	1,138.52	18.26	1.41	1.82	1.96	498,258
63	東みよし町	40.09	784.57	179.48	1,004.14	19.86	1.57	2.10	2.39	458,543
64	美波町	36.63	890.94	146.29	1,073.86	20.97	1.46	1.83	2.17	516,599
65	海陽町	38.12	881.14	201.95	1,121.22	19.45	1.35	1.74	2.04	502,419
301	医師国保	9.14	663.26	214.04	886.44	11.19	1.36	1.59	1.51	552,247
304	建設国保	16.70	735.04	164.59	916.33	11.63	1.44	1.89	1.71	562,055

1件当たり費用額			1日当たり費用額				1人当たり費用額			
入院外	歯科	合計	入院	入院外	歯科	合計	入院	入院外	歯科	合計
円	円	円	円	円	円	円	円	円	円	円
15,357	13,792	29,241	28,446	10,057	7,231	14,172	165,256	138,966	27,145	331,367
15,492	13,811	29,633	28,010	10,109	7,224	14,209	170,944	142,237	27,438	340,619
13,023	13,497	22,511	48,414	9,094	7,345	13,379	87,774	94,411	23,150	205,335
15,269	13,309	28,614	29,126	9,731	7,044	13,823	161,322	138,415	27,587	327,325
15,146	13,695	28,280	28,684	9,793	7,366	13,837	159,126	138,017	28,869	326,012
15,166	14,014	28,706	26,489	10,370	7,483	14,119	165,813	139,887	30,291	335,991
16,624	14,389	30,744	29,869	11,142	7,696	15,226	171,465	151,514	29,147	352,126
13,736	14,525	29,420	30,507	9,823	6,998	14,608	175,044	116,796	31,570	323,410
9,480	15,231	26,691	29,530	7,213	7,692	13,604	178,289	79,614	33,316	291,219
13,270	14,156	26,193	21,052	8,634	7,279	12,027	159,516	132,100	25,246	316,861
15,453	12,644	27,861	27,957	9,711	6,604	13,368	158,516	146,539	26,874	331,928
14,004	13,959	32,150	26,173	9,153	7,134	14,160	220,426	128,277	31,475	380,177
14,006	14,750	31,634	26,025	10,163	8,046	15,135	206,775	128,965	26,582	362,321
13,549	12,709	25,280	36,887	8,884	6,824	13,434	140,080	124,208	26,287	290,575
14,680	12,660	27,050	29,914	9,452	6,821	13,459	152,246	134,273	27,549	314,067
14,676	13,116	26,437	32,473	9,589	6,918	13,661	143,829	139,106	24,868	307,802
14,614	14,230	30,686	27,800	9,464	7,287	14,222	193,194	138,273	26,094	357,562
15,609	13,982	30,129	27,900	9,762	6,849	13,889	183,725	152,464	27,070	363,259
16,240	14,476	29,866	29,730	10,819	7,257	14,774	171,555	157,981	27,576	357,113
16,669	14,833	30,621	29,143	10,968	7,585	14,995	174,636	164,340	25,013	363,989
16,305	15,149	33,940	25,042	10,614	7,366	14,740	214,232	151,618	29,178	395,027
16,675	14,913	39,137	23,055	10,779	7,145	15,210	247,773	141,547	23,136	412,456
17,265	14,971	35,291	19,917	11,010	6,948	13,865	203,650	149,224	23,296	376,171
12,563	15,797	27,225	27,286	8,912	8,683	13,864	165,487	117,059	27,413	309,959
16,371	13,984	33,599	23,092	10,460	6,655	14,051	183,839	128,440	25,099	337,378
16,525	14,144	33,258	24,632	11,338	7,727	15,298	189,221	147,231	20,691	357,143
15,033	14,143	31,444	25,831	11,104	8,148	15,429	191,530	132,464	28,562	352,556
12,603	11,681	17,945	49,343	9,295	7,360	11,860	50,478	83,591	25,002	159,071
13,084	13,881	23,231	48,334	9,066	7,342	13,592	93,851	96,174	22,848	212,874

(2) 一般被保険者分

番号	保険者名	受診率				1件当たり日数				入院 円
		入院	入院外	歯科	合計	入院 日	入院外 日	歯科 日	合計 日	
	合計	31.59	904.30	196.59	1,132.47	18.44	1.53	1.91	2.06	523,887
	公営	32.77	917.55	198.44	1,148.75	18.68	1.53	1.91	2.09	522,569
	組合	15.64	724.99	171.52	912.14	11.59	1.43	1.84	1.68	561,252
1	徳島市	30.17	905.77	207.06	1,143.00	18.38	1.57	1.89	2.07	534,248
2	鳴門市	30.89	910.22	210.66	1,151.76	18.04	1.55	1.86	2.05	516,933
3	小松島市	32.09	922.19	216.13	1,170.42	19.65	1.46	1.87	2.04	519,686
4	阿南市	31.56	911.76	202.34	1,145.66	18.34	1.49	1.87	2.02	546,847
5	勝浦町	31.78	849.44	216.45	1,097.67	18.13	1.40	2.07	2.02	552,979
6	上勝町	32.66	839.31	218.21	1,090.17	18.54	1.32	1.98	1.96	547,490
7	佐那河内村	35.68	995.41	178.10	1,209.19	21.17	1.52	1.93	2.16	441,569
8	石井町	30.62	946.66	212.55	1,189.83	18.62	1.59	1.92	2.09	517,661
9	神山町	41.30	914.42	224.49	1,180.22	20.52	1.53	1.96	2.28	537,142
19	牟岐町	44.53	921.46	180.15	1,146.14	17.96	1.38	1.83	2.09	466,294
23	松茂町	25.86	914.90	206.40	1,147.16	14.72	1.53	1.86	1.88	542,527
24	北島町	28.38	915.35	218.03	1,161.76	17.47	1.55	1.86	2.00	528,598
25	藍住町	27.01	948.91	189.76	1,165.69	16.50	1.53	1.89	1.94	535,228
26	板野町	35.29	947.33	183.49	1,166.12	19.27	1.54	1.95	2.14	538,500
27	上板町	35.59	975.81	193.18	1,204.59	18.65	1.60	2.05	2.18	520,406
51	吉野川市	32.40	972.23	189.97	1,194.61	17.75	1.50	1.99	2.02	529,856
52	阿波市	34.37	983.84	167.68	1,185.89	17.55	1.52	1.94	2.04	509,042
53	美馬市	41.75	929.64	192.69	1,164.08	20.71	1.54	2.06	2.31	518,220
54	三好市	49.94	848.65	155.16	1,053.75	21.55	1.54	2.09	2.57	496,823
61	つるぎ町	46.20	864.41	155.89	1,066.50	22.25	1.56	2.15	2.55	442,140
62	那賀町	33.04	930.61	173.58	1,137.23	18.36	1.41	1.82	1.96	498,491
63	東みよし町	40.46	783.67	178.02	1,002.14	19.86	1.57	2.09	2.40	458,403
64	美波町	36.68	890.95	146.61	1,074.24	21.00	1.46	1.83	2.17	517,306
65	海陽町	38.18	881.00	201.33	1,120.51	19.45	1.36	1.73	2.04	502,420
301	医師国保	9.14	663.26	214.04	886.44	11.19	1.36	1.59	1.51	552,247
304	建設国保	16.70	735.04	164.59	916.33	11.63	1.44	1.89	1.71	562,055

1件当たり費用額			1日当たり費用額				1人当たり費用額			
入院外	歯科	合計	入院	入院外	歯科	合計	入院	入院外	歯科	合計
円	円	円	円	円	円	円	円	円	円	円
15,336	13,790	29,252	28,416	10,047	7,234	14,172	165,480	138,680	27,109	331,268
15,471	13,808	29,647	27,978	10,099	7,228	14,210	171,222	141,952	27,401	340,575
13,023	13,497	22,511	48,414	9,094	7,345	13,379	87,774	94,411	23,150	205,335
15,242	13,305	28,592	29,061	9,714	7,042	13,806	161,199	138,057	27,550	326,806
15,160	13,687	28,347	28,655	9,807	7,365	13,859	159,665	137,990	28,832	326,487
15,170	14,037	28,795	26,447	10,369	7,495	14,133	166,782	139,896	30,338	337,016
16,653	14,401	30,861	29,819	11,156	7,696	15,250	172,598	151,831	29,138	353,568
13,745	14,471	29,501	30,507	9,825	6,994	14,638	175,746	116,755	31,323	323,824
9,492	15,254	26,763	29,530	7,216	7,698	13,621	178,805	79,668	33,285	291,758
13,191	13,975	25,947	20,857	8,672	7,253	12,009	157,558	131,301	24,890	313,749
15,369	12,612	27,802	27,808	9,672	6,585	13,332	158,503	145,491	26,806	330,799
14,041	14,038	32,348	26,173	9,172	7,148	14,201	221,863	128,395	31,514	381,772
14,035	14,762	31,720	25,966	10,178	8,050	15,144	207,637	129,327	26,593	363,557
13,571	12,703	25,340	36,856	8,895	6,818	13,450	140,306	124,160	26,219	290,685
14,583	12,667	26,780	30,262	9,392	6,822	13,400	150,018	133,488	27,617	311,123
14,683	13,100	26,489	32,435	9,585	6,924	13,672	144,587	139,332	24,858	308,777
14,593	14,240	30,393	27,950	9,478	7,286	14,193	190,040	138,245	26,129	354,414
15,651	14,025	30,305	27,900	9,784	6,846	13,930	185,235	152,725	27,094	365,055
16,206	14,459	29,862	29,850	10,805	7,259	14,791	171,698	157,563	27,468	356,729
16,565	14,857	30,595	29,007	10,931	7,675	15,002	174,937	162,972	24,913	362,822
16,303	15,130	34,109	25,024	10,604	7,354	14,759	216,342	151,563	29,154	397,058
16,600	14,916	39,110	23,054	10,748	7,145	15,203	248,102	140,873	23,143	412,117
17,095	14,948	35,194	19,869	10,937	6,940	13,825	204,273	147,773	23,302	375,348
12,560	15,794	27,171	27,146	8,922	8,686	13,841	164,703	116,881	27,415	308,999
16,378	13,936	33,789	23,076	10,444	6,652	14,076	185,458	128,347	24,809	338,614
16,544	14,144	33,315	24,634	11,364	7,733	15,324	189,745	147,398	20,737	357,880
15,054	14,154	31,498	25,831	11,105	8,183	15,445	191,813	132,626	28,496	352,935
12,603	11,681	17,945	49,343	9,295	7,360	11,860	50,478	83,591	25,002	159,071
13,084	13,881	23,231	48,334	9,066	7,342	13,592	93,851	96,174	22,848	212,874

(3) 退職被保険者等分

番号	保険者名	受診率				1件当たり日数				入院 円
		入院	入院外	歯科	合計	入院 日	入院外 日	歯科 日	合計 日	
	合計	148.32	5,288.06	1,167.16	6,603.54	15.21	1.61	1.99	1.98	566,725
	公営	148.32	5,288.06	1,167.16	6,603.54	15.21	1.61	1.99	1.98	566,725
	組合	-	-	-	-	-	-	-	-	-
1	徳島市	168.06	5,527.31	1,173.61	6,868.98	15.66	1.65	1.85	2.03	589,202
2	鳴門市	125.81	6,662.37	1,533.33	8,321.51	12.67	1.65	1.97	1.88	607,518
3	小松島市	120.00	4,648.00	1,094.67	5,862.67	17.87	1.45	1.88	1.87	492,276
4	阿南市	123.27	4,313.84	1,150.31	5,587.42	12.71	1.57	1.87	1.88	589,928
5	勝浦町	480.00	5,300.00	1,800.00	7,580.00	16.00	1.49	2.12	2.56	878,213
6	上勝町	100.00	7,900.00	1,200.00	9,200.00	9.00	4.35	2.42	4.15	375,950
7	佐那河内村	242.86	3,814.29	814.29	4,871.43	24.18	1.81	1.84	2.93	404,396
8	石井町	95.00	5,017.50	962.50	6,075.00	10.63	1.75	1.84	1.90	552,799
9	神山町	11.11	6,000.00	1,544.44	7,555.56	26.00	1.27	1.88	1.43	4,293,740
19	牟岐町	155.56	3,400.00	988.89	4,544.44	11.71	1.48	2.17	1.98	514,886
23	松茂町	221.43	8,907.14	2,314.29	11,442.86	9.32	1.51	2.15	1.79	479,816
24	北島町	224.44	4,393.33	1,175.56	5,793.33	19.24	1.74	1.92	2.46	461,813
25	藍住町	169.39	6,055.10	1,263.27	7,487.76	15.24	1.66	2.16	2.05	652,491
26	板野町	178.95	5,663.16	1,115.79	6,957.89	22.50	1.46	2.35	2.14	591,333
27	上板町	108.33	3,920.83	875.00	4,904.17	12.08	1.53	1.92	1.84	577,510
51	吉野川市	180.00	4,955.56	893.33	6,028.89	16.85	1.60	2.12	2.13	513,853
52	阿波市	101.35	5,760.81	1,079.73	6,941.89	11.35	1.70	2.24	1.92	509,521
53	美馬市	98.57	4,257.14	878.57	5,234.29	13.03	1.62	2.20	1.93	709,357
54	三好市	425.00	15,925.00	3,037.50	19,387.50	14.32	1.71	2.22	2.07	392,382
61	つるぎ町	152.94	5,658.82	982.35	6,794.12	10.46	1.44	2.19	1.75	452,280
62	那賀町	100.00	7,837.50	1,862.50	9,800.00	19.50	1.52	1.77	1.75	372,245
63	東みよし町	128.57	3,325.00	889.29	4,342.86	22.17	1.42	2.07	2.17	570,771
64	美波町	225.00	5,387.50	675.00	6,287.50	14.83	1.41	2.06	1.96	343,682
65	海陽町	650.00	15,200.00	3,875.00	19,725.00	18.88	1.29	2.17	2.04	744,436
301	医師国保	-	-	-	-	-	-	-	-	-
304	建設国保	-	-	-	-	-	-	-	-	-

1件当たり費用額			1日当たり費用額				1人当たり費用額			
入院外	歯科	合計	入院	入院外	歯科	合計	入院	入院外	歯科	合計
円	円	円	円	円	円	円	円	円	円	円
18,036	13,670	29,589	37,249	11,198	6,878	14,922	840,572	953,770	159,550	1,953,892
18,036	13,670	29,589	37,249	11,198	6,878	14,922	840,572	953,770	159,550	1,953,892
-	-	-	-	-	-	-	-	-	-	-
17,320	13,197	30,607	37,622	10,504	7,145	15,111	990,187	957,316	154,880	2,102,383
19,457	13,722	27,291	47,962	11,796	6,959	14,552	764,297	1,296,314	210,409	2,271,019
13,030	13,527	22,932	27,553	8,973	7,188	12,274	590,731	605,635	148,075	1,344,441
19,415	14,175	30,923	46,399	12,362	7,587	16,469	727,207	837,513	163,059	1,727,780
36,357	14,201	84,406	54,888	24,392	6,692	32,979	4,215,424	1,926,932	255,618	6,397,974
43,837	15,777	43,787	41,772	10,067	6,528	10,545	375,950	3,463,110	189,320	4,028,380
19,050	12,513	37,168	16,727	10,531	6,793	12,687	982,104	726,616	101,894	1,810,614
23,645	11,318	29,967	51,996	13,539	6,154	15,772	525,159	1,186,379	108,935	1,820,473
9,781	12,761	16,690	165,144	7,677	6,796	11,640	477,082	586,836	197,086	1,261,003
12,509	15,220	30,295	43,954	8,431	7,018	15,278	800,933	425,307	150,507	1,376,747
15,571	12,640	23,961	51,468	10,345	5,884	13,412	1,062,449	1,386,905	292,515	2,741,869
15,879	11,181	32,202	24,006	9,118	5,827	13,115	1,036,513	697,613	131,436	1,865,562
16,718	14,388	30,708	42,812	10,064	6,651	14,956	1,105,239	1,012,317	181,761	2,299,317
15,759	16,106	30,617	26,281	10,814	6,856	14,297	1,058,175	892,441	179,711	2,130,327
15,922	12,641	27,742	47,819	10,383	6,571	15,110	625,636	624,280	110,605	1,360,521
17,414	15,730	31,987	30,504	10,908	7,431	15,025	924,936	862,980	140,520	1,928,435
20,184	13,226	26,246	44,905	11,880	5,907	13,642	516,406	1,162,754	142,803	1,821,963
22,066	15,269	33,868	54,445	13,586	6,956	17,505	699,223	939,390	134,151	1,772,765
21,537	13,629	28,427	27,394	12,592	6,133	13,753	1,667,623	3,429,711	413,990	5,511,324
16,483	16,624	26,314	43,233	11,466	7,585	15,038	691,722	932,755	163,306	1,787,783
16,231	13,138	19,276	19,089	10,656	7,415	10,991	372,245	1,272,109	244,694	1,889,048
16,263	12,107	31,828	25,749	11,418	5,842	14,660	733,848	540,742	107,666	1,382,256
11,409	13,868	23,564	23,170	8,101	6,747	12,033	773,284	614,679	93,609	1,481,571
10,556	12,372	35,096	39,420	8,165	5,707	17,167	4,838,835	1,604,468	479,410	6,922,713
-	-	-	-	-	-	-	-	-	-	-
-	-	-	-	-	-	-	-	-	-	-

第9表 保険者別諸率

番号	保険者名	保険料（税）現年度分					
		総被保険者分			退職被保険者等分		
		1世帯当たり 調定額	1人当たり 調定額	1人当たり 収納額	1世帯当たり 調定額	1人当たり 調定額	1人当たり 収納額
	合計	152,181	94,372	88,851	93,613	82,697	80,299
	公営	144,916	91,202	85,277	93,613	82,697	80,299
	組合	278,111	137,558	137,541	-	-	-
1	徳島市	147,392	95,898	86,143	106,947	100,015	94,594
2	鳴門市	160,117	95,328	91,374	66,730	60,990	57,576
3	小松島市	146,844	91,919	86,934	111,240	93,442	89,700
4	阿南市	145,964	90,976	86,740	96,178	80,450	78,889
5	勝浦町	143,231	87,587	83,028	242,183	193,746	193,746
6	上勝町	102,551	68,564	66,307	5,900	5,900	5,900
7	佐那河内村	155,380	91,580	90,894	93,395	80,053	80,053
8	石井町	147,370	89,526	84,891	101,467	96,394	94,110
9	神山町	123,866	78,564	76,858	45,780	40,694	40,694
19	牟岐町	134,640	88,854	84,284	80,518	71,572	71,572
23	松茂町	164,402	96,049	91,417	103,405	73,861	73,861
24	北島町	158,583	98,281	94,728	107,398	83,532	82,877
25	藍住町	146,885	86,708	82,613	71,017	65,220	62,325
26	板野町	170,285	99,117	94,370	84,660	66,837	64,889
27	上板町	151,863	90,406	85,656	95,644	79,703	78,834
51	吉野川市	130,133	82,855	78,938	80,780	77,190	76,044
52	阿波市	150,723	89,687	84,928	85,372	77,296	75,771
53	美馬市	132,974	86,744	83,457	91,746	77,329	77,329
54	三好市	123,234	84,012	79,774	115,595	86,696	86,696
61	つるぎ町	113,452	75,482	70,238	54,732	45,074	44,048
62	那賀町	103,386	67,398	66,022	40,011	40,011	40,011
63	東みよし町	139,377	90,058	86,105	122,355	100,506	100,506
64	美波町	111,806	72,265	69,088	139,095	121,708	121,708
65	海陽町	130,889	82,631	76,294	89,044	89,044	89,044
301	医師国保	458,281	266,591	266,591	-	-	-
304	建設国保	242,565	116,534	116,514	-	-	-

(単位：円)

療養諸費等1人当たり額					
一般被保険者分		退職被保険者等分		計	
1人当たり療養諸費	1人当たり医療給付費	1人当たり療養諸費	1人当たり医療給付費	1人当たり療養諸費	1人当たり医療給付費
405,584	341,304	414,506	347,974	405,639	341,345
417,113	351,697	414,506	347,974	417,095	351,672
249,579	200,680	-	-	249,579	200,680
400,964	337,275	527,160	448,774	401,508	337,756
411,198	346,998	341,741	269,700	410,755	346,506
421,965	355,491	282,517	217,702	420,744	354,284
425,094	359,024	263,083	206,655	423,389	357,420
401,946	332,480	251,780	185,987	401,346	331,894
370,198	311,795	309,280	216,496	370,023	311,520
392,594	322,856	670,154	592,704	395,537	325,718
415,701	348,264	561,462	492,261	416,776	349,327
497,141	428,721	242,272	169,590	495,490	427,041
449,874	380,404	235,149	201,696	448,247	379,050
366,183	301,898	383,913	290,228	366,260	301,848
384,964	321,650	702,021	625,993	388,278	324,832
378,803	318,625	202,138	152,734	377,599	317,494
439,426	368,681	1,011,700	1,029,966	442,665	372,424
433,729	365,955	180,109	135,189	431,661	364,073
426,871	360,484	453,877	368,029	427,139	360,559
415,869	350,789	541,812	491,636	416,899	351,941
479,379	407,137	294,077	225,243	477,209	405,006
503,503	432,245	817,397	748,182	503,950	432,695
459,141	392,216	517,225	466,022	459,641	392,850
405,843	339,935	677,076	554,287	406,960	340,818
417,746	353,131	265,299	194,792	416,236	351,562
425,447	361,338	245,343	179,333	424,656	360,538
448,490	380,504	146,317	116,387	448,045	380,115
202,383	152,347	-	-	202,383	152,347
257,268	208,555	-	-	257,268	208,555

平成 30 年度
国民健康保険事業状況

令和 3 年 3 月 発行

発行 徳 島 県