

消 防 年 報

平 成 28 年 版

徳 島 県

(平成29年度刊行)

は じ め に

この年報は、県内市町村及び消防一部事務組合からの報告に基づき、平成29年4月1日現在における消防体制及び平成28年中の火災の発生状況等について取りまとめたものです。

平成26年10月に消防法施行令の一部を改正する政令が公布され、病院、診療所等に係る消防用設備等の設置基準が見直され昨年4月1日より、施行されたところです。

平成29年は7月九州北部豪雨、7月22日からの梅雨前線に伴う大雨、台風18号、21号の上陸など平成29年も自然災害が相次いだ。特に九州北部豪雨では、筑後川流右岸の山地部の中小河川等において、河川の氾濫に加え、土砂や流木の流出によって甚大な被害が生じ、自然が一段と猛威を振るった年であり、県民の消防に対する期待はますます高まっております。

このような中、本県においては、地域の実情に応じた消防力のより一層の充実強化を図り、火災予防、防火防災思想の普及徹底等、住民・事業所及び消防機関が一体となった地域ぐるみの消防防災体制を確立して参りたいと考えております。

本書が、消防関係者はもとより広く各方面で活用され、今後の消防行政の一助となれば幸いです。

平成30年3月

徳島県危機管理部消防保安課長
先田 功

目 次

第1 火災統計	1
I 火災の概況	1
(1) 平成 28 年中の火災の概要	2
(2) 過去 20 年間の火災の発生状況	3
(3) 都道府県別火災発生状況	4
(4) 出火時刻別件数(グラフ)	5
(5) 出火原因別件数(グラフ)	5
(6) 主な出火原因の推移	6
(7) 態様別出火原因(グラフ)	6
(8) 死者の発生状況	7
II 統計表(平成 28 年中)	9
第1表 月別, 火災発生状況	10
第2表 市町村別, 火災発生状況	11
第3表 市町村別, 月別出火件数及び損害額(全火災)	12
第4表 市町村別, 火災種別件数及び損害額	13
第5表 市町村別, 火災種別等死傷者数	14
第6表 市町村別, 月別り災世帯数	15
第7表 全火災の出火原因別, 主な経過別損害状況	16
第8表 全火災の発火源別出火件数	17
第9表 全火災の発火源別, 月別出火件数	18
第10表 建物火災の市町村別, 月別出火件数及び焼損床面積	19
第11表 建物火災の出火原因別損害状況	20
第12表 建物火災の発火源別, 火元建物用途別出火件数	21
第13表 建物火災の発火源別, 月別出火件数	22
第14表 林野火災の発火源別, 月別出火件数	23
第15表 車両火災の発火源別, 月別出火件数	23
第16表 船舶火災の発火源別, 月別出火件数	24
第17表 その他火災の発火源別, 月別出火件数	24
第18表 建物火災の火元建物用途別, 構造別損害状況	25
第19表 林野火災の市町村別, 月別損害状況	26
第20表 初期消火器具の使用状況別, 火災種別件数	27

第21表	出火時刻別, 月別出火件数	28
第22表	主な火災調べ	29
第23表	死者の発生した火災の状況	30
第2	消 防 統 計	31
第24表	市町村の消防常備化の経過	32
第25表	消防吏員及び消防団員数の推移	33
第26表	年次別消防団員, 吏員数及び消防ポンプ自動車台数等	34
第27表	市町村別消防力の概況	35
第28表	階級別消防職員数	36
第29表	階級別非常勤消防団員数	37
第30表	年齢別消防吏員数	38
第31表	年齢別消防団員数	39
第32表	在職年数別消防吏員数	40
第33表	在職年数別非常勤消防団員数	41
第34表	退職事由別及び年齢別退職消防吏員数の状況	42
第35表	消防団員の退職・新任状況	42
第36表	非常勤消防団員の報酬年額等	43
第37表	消防ポンプ自動車等現有数	44
第38表	化学消火薬剤備蓄状況	46
第39表	市町村別消防水利の現況	47
第40表	無線通信施設及び火災通報施設等の現況	48
第41表	平成 27 年度市町村消防費性質別歳出決算額	49
第41表	平成 28 年度市町村消防費性質別歳出決算額	50
第42表	平成 27 年度市町村消防費財源内訳等	51
第42表	平成 28 年度市町村消防費財源内訳等	52
第43表	消防機関の出動状況	53
第44表	消防吏員・消防団員の公務による死傷者数	55
第45表	少年消防クラブ及び幼年消防クラブの現況	56
第46表	婦人防火クラブの現況	57
第3	救 急 救 助 統 計	59
第47表	救急業務実施体制等の状況	60

第48表	救急医療体制の状況	61
第49表	事故種別・時間別救急出動件数(県計)	62
第50表	事故種別・時間別救急搬送人員(県計)	63
第51表	事故種別救急出動件数・救急搬送人員	64
第52表	事故種別・医療機関別搬送人員(県計)	65
第53表	医療機関別搬送人員	66
第54表	事故種別・年齢区分別搬送人員(県計)	67
第55表	年齢区分別搬送人員	67
第56表	事故種別・傷害程度別搬送人員(県計)	68
第57表	傷害程度別搬送人員	69
第58表	年齢区分別・傷害程度別搬送人員(県計)	70
第59表	事故種別・不搬送理由別不搬送件数(県計)	70
第60表	事故種別・現場到着所要時間別出動件数(県計)	71
第61表	現場到着所要時間別出動件数	71
第62表	事故種別・収容所要時間別搬送人員(県計)	72
第63表	収容所要時間別搬送人員	72
第64表	事故種別・救急隊員の行った応急処置件数(県計)	73
第65表	救急隊員の行った応急処置件数	74
第66表	事故種別・転送回数別搬送人員(県計)	75
第67表	事故種別・転送理由別件数(県計)	75
第68表	転送理由別件数	76
第69表	救助体制及び事故種別救助活動件数	77
第70表	救助活動のための機械器具等の保有状況(県計)	78
第71表	救急出動件数及び搬送人員の推移	79
第4 危険物統計		80
第72表	危険物規制対象数	81
第73表	類別危険物製造所等数	82
第74表	数量別危険物製造所等数	83
第75表	容量別屋外タンク貯蔵所数	84
第76表	危険物製造所等の事故調べ	85
第5 防火対象物統計		86

第77表	用途別防火対象物数	87
第78表	階層別防火対象物数	88
第6	消防施設等整備費補助事業	89
第79表	平成28年度消防防災施設等整備費補助金(国費)一覧表	90
第7	消防関係表彰	91
第80表	平成28年度消防関係表彰一覧表	92
第8	災害統計	101
第81表	平成29年災害の発生状況	102
第9	消防教育訓練	105
第82表	平成28年度消防学校教育訓練の状況	106
第83表	平成28年度消防大学校への入校状況	109
第10	参考	111
第84表	消防本部・署所一覧表	112
第85表	消防非常備町村一覧表	113
第86表	徳島県消防行政区画図	114

第1 火災統計

I 火災の概況

(1) 平成28年中の火災の概要

区 分	単 位	徳 島 県				全 国				
		平成28年 (A)	平成27年 (B)	増減 (A)-(B)=(C)	増減率 (C)/(B)×100(%)	平成28年 (A)	平成27年 (B)	増減 (A)-(B)=(C)	増減率 (C)/(B)×100(%)	
出 火 件 数	計	件	239	225	14	6.2	36,831	39,111	△ 2,280	△ 5.8
	建 物	〃	131	140	△ 9	△ 6.4	20,991	22,197	△ 1,206	△ 5.4
	林 野	〃	14	8	6	75.0	1,027	1,106	△ 79	△ 7.1
	車 両	〃	32	26	6	23.1	4,053	4,188	△ 135	△ 3.2
	船 舶	〃	1	1	0	0.0	72	97	△ 25	△ 25.8
	航 空 機	〃	0	0	0	-	3	7	△ 4	△ 57.1
	そ の 他	〃	61	50	11	22.0	10,685	11,516	△ 831	△ 7.2
焼 損 棟 数	むね	214	279	△ 65	△ 23.3	30,032	31,780	△ 1,748	△ 5.5	
建物焼損面積	床 面 積	m ²	10,862	10,769	93	0.9	1,026,481	1,035,581	△ 9,100	△ 0.9
	表 面 積		2,638	851	1,787	210.0	112,651	112,797	△ 146	△ 0.1
林 野 焼 損 面 積	アール	202	2,813	△ 2611	△ 92.8	38,411	53,844	△ 15,433	△ 28.7	
死 者	人	16	10	6	60.0	1,452	1,563	△ 111	△ 7.1	
負 傷 者	〃	35	34	1	2.9	5,899	6,309	△ 410	△ 6.5	
り 災 世 帯 数	世 帯	108	106	2	1.9	18,335	19,701	△ 1,366	△ 6.9	
損 害 額	千円口	676,906	498,678	178,228	35.7	75,233,396	82,520,479	△ 7,287,083	△ 8.8	
出 火 率	—	3.11	2.91	0.20	6.9	2.88	3.05	△ 0.17	△ 5.6	

(注) 出火率とは、人口1万人当たりの出火件数をいう。

(2) 過去20年間の火災発生状況

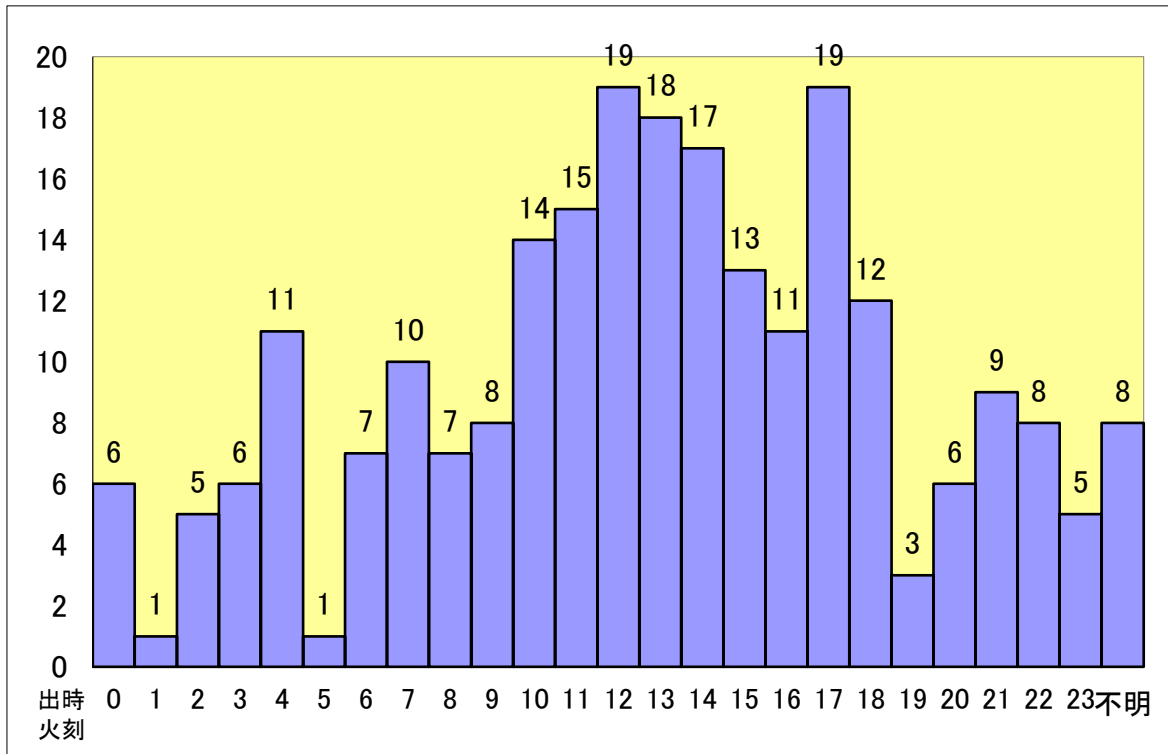
項目 年別	出火件数							焼損棟数	焼 損 面 積			死者	負傷者	り災世帯	損 害 額 (千円)
	計	建 物	林 野	車 両	船 舶	航 空 機	そ の 他		建 物 (㎡)		林 野 (a)				
									床面積	表面積					
9年	413 (3)	256 (1)	43	42	3	0	69	370	21,318	1,330	1,205	15 (1)	54 (4)	235	1,546,214 (6,359)
10年	339 (3)	230 (2)	23	35	1	0	50 (1)	300	15,472	797	276	15	57 (4)	185 (1)	1,110,574 (1,384)
11年	324 (5)	206 (3)	29	32 (1)	4 (1)	0	53	279	11,063	850	395	20 (1)	35 (6)	168 (1)	692,914 (1,327)
12年	346 (2)	211 (2)	30	46	1	0	58	279	15,129	770	5,577	7	41 (2)	176 (1)	1,195,521 (223)
13年	336 (3)	204 (3)	24	36	1	0	71	275	8,612	722	2,340	16	34 (3)	154 (1)	629,468 (21,223)
14年	367 (1)	236 (1)	18	32	1	0	80	330	19,819	695	1,260	16	46	186	957,266 (60)
15年	306 (1)	209 (1)	9	48	1	0	39	317	13,281	1,100	30	13	45 (1)	206	849,637 (52)
16年	313	203	21	34		0	55	451	14,503	894	199	18	42	178	874840
17年	334 (2)	213	23	39 (1)	1	0	58 (1)	318	15,682	1,077	711	17	56 (2)	178	840,421(103)
18年	258	175	10	23		0	50	251	10,925	774	137	5	46	130	575281
19年	307	178	24	26		0	79	258	10,947	661	187	10	37	123	943,912
20年	303 (4)	195 (3)	18	22	2	0	66 (1)	267	11,220	1,949	124	10	38 (2)	154	580,459 (67)
21年	268	165	11	34	1	0	57	221	9,057	570	206	11	39	135	458365
22年	297 (2)	172 (1)	22	30	1	0	72 (1)	258	10,116	1,217	1,066	10	44	153	426,433
23年	284 (1)	170 (1)	24	23	1	0	66	261	17,778	1,341	734	11	52	126	822,291
24年	200 (4)	127 (2)	9	26 (1)	0	0	38 (1)	178	8,046	1,206	542	5	40	104	410,080
25年	303	180	15	32	2	0	74 (1)	263	9,545	995	369	9	41	134	742,930
26年	232	144	12	30	1	0	45	219	8,276	475	37	15	50	128	738,704
27年	225	140	8	26	1	0	50	279	10,769	851	2,813	10	34	106	498,678
28年	239	131	14	32	1	0	61	214	10,862	2,638	202	16	35	108	676,906

()内は、うち爆発に該当するもの

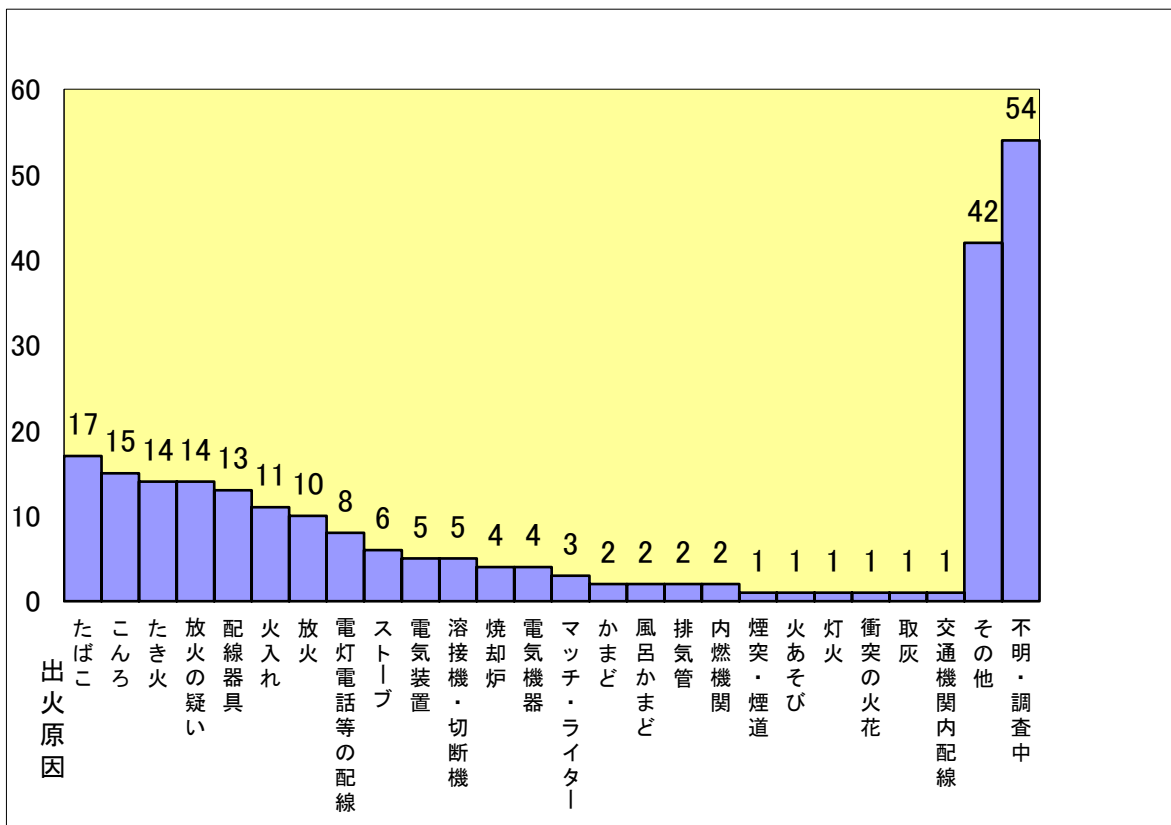
(3) 都道府県別火災発生状況

区分	出火事件数							焼損棟数	焼損面積			死傷者数		り災世帯数	損害額 (千円)
	計	建物	林野	車両	船舶	航空機	その他		建物床面積 (㎡)	建物表面積 (㎡)	林野 (a)	死者	負傷者		
北海道	1,859	1,137	33	360	3		326	1,459	56,224	6,557	6,026	69	290	811	3,650,772
青森県	472	262	31	46	2		131	510	32,085	2,777	1,837	32	79	289	1,056,244
岩手県	438	219	58	46	1		114	412	23,991	1,780	1,053	15	52	195	1,012,037
宮城県	734	387	28	102	3		214	598	26,010	1,102	358	30	118	358	2,377,742
秋田県	311	191	32	32	1		55	380	52,739	2,009	2,614	22	54	188	2,580,324
山形県	311	163	25	27			96	264	8,787	928	340	14	53	119	442,603
福島県	640	338	38	83	1		180	587	36,125	2,222	7,953	42	95	293	1,549,082
茨城県	1,062	510	45	137			370	935	40,629	4,537	221	46	140	495	2,743,141
栃木県	669	332	28	100			209	554	21,967	1,344	1,987	36	82	304	1,623,830
群馬県	755	377	16	84			278	596	20,936	2,943	140	35	119	346	1,628,748
埼玉県	1,835	1,052	15	189			579	1,567	34,694	6,315	178	70	276	959	3,833,498
千葉県	1,742	927	40	164	3		608	1,313	32,982	2,997	204	66	274	773	2,907,350
東京都	4,007	2,780	1	280	3	1	942	3,129	18,262	6,980	131	83	853	2,077	4,061,183
神奈川県	1,927	1,176	9	189	8		545	1,483	24,947	7,002	110	63	344	1,075	2,580,496
新潟県	573	394	20	61			98	849	67,356	5,002	627	49	138	482	2,266,476
富山県	195	139	3	32			21	182	9,093	351	52	14	35	97	433,810
石川県	244	144	8	34			58	217	12,825	1,599	31	12	41	121	864,098
福井県	196	127	1	24			44	176	7,422	303	7	6	31	91	412,033
山梨県	338	138	12	33			155	212	10,087	761	170	11	45	122	1,284,979
長野県	786	362	33	68			323	498	23,855	3,463	1,617	44	101	256	3,589,133
岐阜県	686	333	21	78			254	486	18,328	1,975	174	29	96	310	1,176,307
静岡県	967	551	12	102			302	802	23,288	3,311	84	42	135	471	1,852,119
愛知県	2,042	1,086	28	240	4		684	1,455	34,828	5,003	156	57	286	893	4,158,992
三重県	654	306	19	89	1		239	476	16,995	1,554	297	25	81	242	1,295,368
滋賀県	448	218	11	64	1		154	340	21,186	824	163	18	69	188	2,053,346
京都府	545	355	9	63			118	507	11,888	1,367	109	29	92	379	998,865
大阪府	2,129	1,436	9	206		1	477	1,826	33,788	7,068	63	74	430	1,542	3,312,353
兵庫県	1,569	827	47	159	3	1	532	1,086	34,128	3,220	434	54	221	703	2,303,529
奈良県	448	205	9	48			186	294	10,764	1,853	2,336	14	58	189	786,865
和歌山県	353	186	7	48	2		110	279	11,138	573	186	15	57	139	655,603
鳥取県	219	120	9	18			72	188	9,487	1,632	38	12	41	100	352,795
島根県	256	127	28	24	1		76	198	9,426	830	281	14	39	95	567,354
岡山県	601	331	41	55	1		173	560	20,398	1,468	457	32	90	317	1,215,438
広島県	781	448	40	82	3		208	704	22,964	2,041	826	30	132	372	1,711,504
山口県	434	226	17	46	2		143	390	14,005	947	75	26	51	216	699,883
徳島県	239	131	14	32	1		61	214	10,862	2,638	202	16	35	108	676,906
香川県	298	158	13	34	1		92	221	8,352	631	27	13	36	121	442,478
愛媛県	389	252	5	25	3		104	390	13,061	1,109	59	22	76	233	530,773
高知県	266	146	14	22			84	232	8,588	1,219	181	11	37	135	464,573
福岡県	1,274	785	10	146	5		328	1,026	35,385	2,714	1,093	47	200	718	2,278,847
佐賀県	258	131	7	33	2		85	181	7,487	816	13	10	47	121	615,232
長崎県	482	232	20	54	8		168	343	12,102	2,714	66	17	72	220	618,600
熊本県	592	305	42	75	2		168	482	21,714	1,682	1,074	22	74	285	2,485,993
大分県	383	199	24	55	2		103	284	14,959	854	2,546	12	56	150	840,515
宮崎県	399	213	34	46	1		105	357	14,207	1,676	1,010	14	55	176	627,134
鹿児島県	604	332	25	58	3		186	556	22,948	1,132	181	33	89	322	1,399,425
沖縄県	421	197	36	60	1		127	234	3,189	829	624	5	24	139	215,020
都道府県計	36,831	20,991	1,027	4,053	72	3	10,685	30,032	1,026,481	112,652	38,411	1,452	5,899	18,335	75,233,396

(4) 出火時刻別件数(平成28年中)



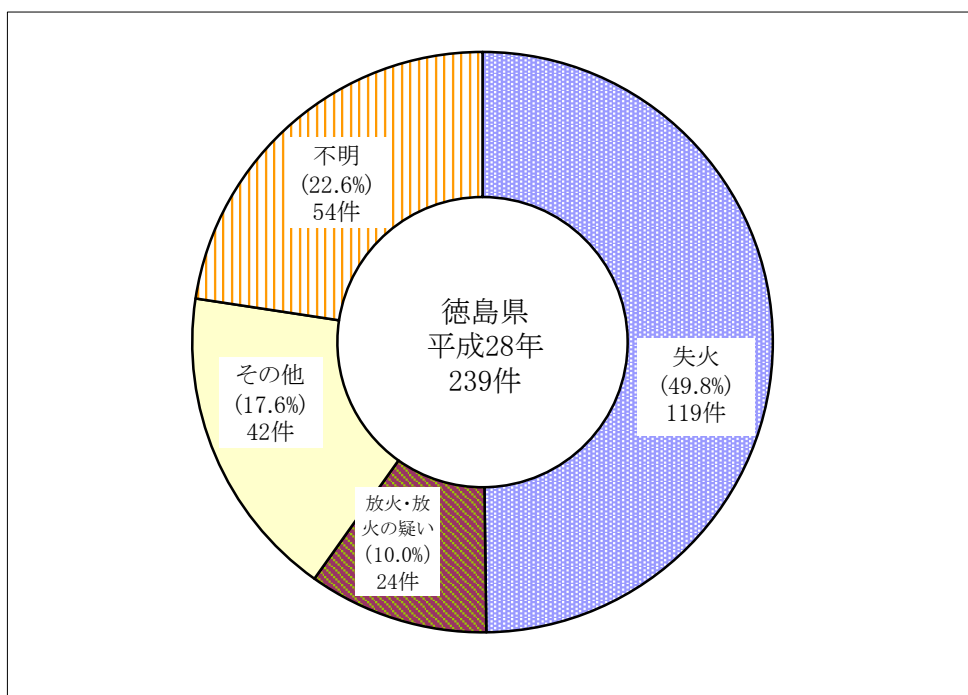
(5) 出火原因別件数(平成28年中)



(6) 主な出火原因の推移(上位10位)

順位	平成24年		平成25年		平成26年		平成27年		平成28年	
	出火原因	件数	出火原因	件数	出火原因	件数	出火原因	件数	出火原因	件数
1	こんろ	27	たばこ	28	こんろ	19	たばこ	20	たばこ	17
2	たき火	14	こんろ	20	火入れ	16	こんろ	15	こんろ	15
3	たばこ	13	たき火	20	たばこ	15	放火	14	たき火	14
4	火入れ	9	火入れ	16	ストーブ	12	たき火	11	放火の疑い	14
5	放火の疑い	9	放火	12	放火	10	火入れ	11	配線器具	13
6	電灯電話等の配線	8	配線器具	10	電灯電話等の配線	9	電気機器	9	火入れ	11
7	配線器具	8	放火の疑い	9	配線器具	9	マッチ・ライター	9	放火	10
8	放火	8	電気機器	7	マッチ・ライター	9	電灯電話等の配線	8	電灯電話等の配線	8
9	ストーブ	7	電灯電話等の配線	7	電気機器	8	配線器具	7	ストーブ	6
10	排気管	6	マッチ・ライター	7	たき火	8	溶接機・切断機	6	電気装置	5
			溶接機・切断機	7					溶接機・切断機	5
	その他	26	その他	62	その他	35	その他	46	その他	42
	不明・調査中	45	不明・調査中	67	不明・調査中	52	不明・調査中	40	不明・調査中	54
	総出火件数	200	総出火件数	303	総出火件数	232	総出火件数	225	総出火件数	239

(7) 態様別出火原因



(8) 死者の発生状況

性別・年齢別 年 別 等		性 別			年 齢 別										
		計	男	女	0～5	6～10	11～20	21～30	31～40	41～50	51～60	61～70	71～80	81～	不明
H19年	死 者 数	10	7	3					1			2	2	2	
	上記のうち、放火自殺(心中の道づれを含む)	3	2	1								1	1	1	
H20年	死 者 数	10	8	2			1				2	5		2	
	上記のうち、放火自殺(心中の道づれを含む)	3	2	1							1	2			
H21年	死 者 数	11	9	2					3	1	3		3	1	
	上記のうち、放火自殺(心中の道づれを含む)	1		1						1					
H22年	死 者 数	10	4	6				1	1	1		1	3	3	
	上記のうち、放火自殺(心中の道づれを含む)	4	2	2					1		1				
H23年	死 者 数	11	4	7					1		2	1	3	3	
	上記のうち、放火自殺(心中の道づれを含む)	2		2					1		1				
H24年	死 者 数	5	5					1			1	1	1	1	
	上記のうち、放火自殺(心中の道づれを含む)	2	2					1					1		
H25年	死 者 数	9	5	4			1			1		2	2	3	
	上記のうち、放火自殺(心中の道づれを含む)	0													
H26年	死 者 数	15	13	2	1	1					2	1	6	4	
	上記のうち、放火自殺(心中の道づれを含む)	0									2	1		1	
H27年	死 者 数	10	7	3							1	4	3	2	
	上記のうち、放火自殺(心中の道づれを含む)	0													
H28年	死 者 数	16	5	11						2		2	7	5	
	上記のうち、放火自殺(心中の道づれを含む)	1		1										1	

Ⅱ 統 計 表（平成28年中）

第1表 月別、火災発生状況

(平成28年中)

項目 月別	出火件数							焼損棟数					焼損面積		死傷者数		り災世帯数				り 災 人 員	損害額 (単位:千円)										
	計	建 物	林 野	車 両	船 舶	航 空 機	そ の 他	計	全 焼	半 焼	部 分 焼	ぼ や	建物(m ²)		林 野 (a)	死 者	負 傷 者	計	全 損	半 損		小 損	合 計	建 物			林 野	車 両	船 舶	航 空 機	そ の 他	爆 発
													床 面 積	表 面 積										小 計	建 築 物	収 容 物						
1月	22	10	3	3	0	0	6	17	4	2	2	9	554	79	4	0	1	13	3	4	6	31	38,478	33,477	31,137	2,340	0	625	0	0	4,376	0
2月	20	8	1	2	0	0	9	10	0	0	5	5	42	31	64	0	2	6	0	0	6	14	2,040	1,107	1,015	92	0	858	0	0	75	0
3月	36	19	5	6	0	0	6	40	18	3	9	10	2,790	1,721	91	4	9	23	8	2	13	42	146,515	140,982	122,765	18,217	1	5,233	0	0	299	0
4月	25	13	2	3	0	0	7	23	15	1	3	4	1,951	0	4	0	2	7	4	2	1	16	89,933	88,893	69,836	19,057	0	617	0	0	423	0
5月	17	11	2	3	0	0	1	16	3	0	7	6	331	261	25	0	0	11	2	0	9	33	15,493	14,295	11,268	3,027	282	826	0	0	90	0
6月	20	11	0	5	0	0	4	15	3	2	5	5	263	142	0	2	1	5	2	0	3	32	37,581	36,487	17,286	19,201	0	1,078	0	0	16	0
7月	23	17	0	2	1	0	3	26	12	1	7	6	1,246	50	1	4	5	11	7	0	4	22	63,994	20,834	16,895	3,939	0	1,907	41,140	0	113	0
8月	27	8	1	2	0	0	16	15	7	1	5	2	757	8	13	0	0	7	2	0	5	17	34,947	31,882	26,036	5,846	0	327	0	0	2,738	0
9月	20	10	0	3	0	0	7	12	3	1	5	3	264	11	0	1	3	8	2	2	4	17	6,713	5,599	4,998	601	0	979	0	0	135	0
10月	9	9	0	0	0	0	0	14	7	1	3	3	530	3	0	1	2	6	4	0	2	14	29,999	29,999	19,282	10,717	0	0	0	0	0	0
11月	11	7	0	2	0	0	2	11	3	0	4	4	1,280	180	0	1	2	3	1	0	2	9	148,407	147,447	82,957	64,490	0	934	0	0	26	0
12月	9	8	0	1	0	0	0	15	5	2	5	3	854	152	0	3	8	8	3	3	2	20	62,806	62,260	55,439	6,821	0	537	0	0	9	0
計	239	131	14	32	1	0	61	214	80	14	60	60	10,862	2,638	202	16	35	108	38	13	57	267	676,906	613,262	458,914	154,348	283	13,921	41,140	0	8,300	0

第2表 市町村別, 火災発生状況

(平成28年中)

区分 市町村名	出火件数							焼損棟数					焼損面積			死傷者数		り災世帯数				損害額合計		
	計	建物	林野	車両	船舶	航空機	その他	計	全焼	半焼	部分焼	ぼや	建物 (㎡)		林野 (a)	死者	負傷者	計	全損	半損	小損		り災人員	
													床面積	表面積										
徳島市	58	36	2	9			11	49	8	4	17	20	1,809	173	13	2	18	26	6	2	18	70	90,478	
鳴門市	16	6	1	1	1		7	12	3		5	4	311	155		1	1	11	3			8	19	56,865
小松島市	10	4					6	7	1	2	2	2	679	151		2	1	4	2	1	1	7		60,164
阿南市	41	20	3	2			16	30	14	1	6	9	1,669	99	6	3	8	8	5	1	2	14		150,441
吉野川市	10	3	1	4			2	4			4		17		3			4				4	11	2,466
阿波市	17	8	1	5			3	16	5	1	6	4	555	164	13	4	1	9	4			5	12	28,585
美馬市 (美馬町を除く)	9	7					2	11	7		1	3	728				1	6	2	1	3	23		11,479
三好市	16	9	2	2			3	15	7		3	5	572	79	2	1		13	4	5	4	50		33,768
勝浦町	2	1	1																					
上勝町	1	1						4	3	1			189					1	1				5	8,348
佐那河内村	2	1					1	4	2			2	93					2	1			1	8	
石井町	4	4						4				4						4				4	9	219
神山町	1	1						2	2				46											662
那賀町	7	3	1	1			2	3	2			1	191		140			1	1				3	1,725
牟岐町	1	1						1		1			38					1		1			2	8,549
美波町																								
海陽町	6	4					2	5	1	1	2	1	58	64				1		1			1	1,126
松茂町	2	1		1				1				1												721
北島町	4	2		2				5	2		3		420	36		3	3	4	2			2	17	90,204
藍住町	5	1		3			1	1			1			16										691
板野町	5	3					2	5	1	2	1	1	1,025	41										73,259
上板町	6	4					2	5	2		1	2	165					1	1				4	8,111
美馬市 (旧美馬町)	6	2	1	2			1	2			2		4	8				1				1	1	169
つるぎ町	7	6	1					24	18	1	5		1,998	1,652	25			9	5	1	3	6		29,893
東みよし町	3	3						4	2		1	1	295				2	2	1			1	5	18,983
市町村計	239	131	14	32	1		61	214	80	14	60	60	10,862	2,638	202	16	35	108	38	13	57	267		676,906

第3表 市町村別、月別出火件数及び損害額(全火災)

(平成28年中)

区分 市町村名	合計		1月		2月		3月		4月		5月		6月		7月		8月		9月		10月		11月		12月	
	件数	損害額(千円)	件数	損害額(千円)	件数	損害額(千円)	件数	損害額(千円)	件数	損害額(千円)	件数	損害額(千円)	件数	損害額(千円)	件数	損害額(千円)	件数	損害額(千円)	件数	損害額(千円)	件数	損害額(千円)	件数	損害額(千円)	件数	損害額(千円)
徳島市	58	90,478	8	206	4	15	9	13,727	5	24	4	265	3	6,831	5	6,901	6	27,401	3	2,678	4	17	5	22,222	2	10,191
鳴門市	16	56,865			3	77	2	76			2	11,932	2	804	2	41,824	3	87	1	327	1	1,738				
小松島市	10	60,164	1	16,482	1				2	12,645					2	3	2		1					1	31,034	
阿南市	41	150,441	3	4,326	2	1	8	2,269	3	5,556	1	584	4	3,513	4	7,341	7	5,133	6	44	1		1	120,709	1	965
吉野川市	10	2,466			2	60	1	25	2	180					2	297	3	1,904								
阿波市	17	28,585	2	1,876	1	5	2	2,371	1	155			1	37	1	4,966	4	361	1	889			2	5,418	2	12,507
美馬市 (美馬町を除く)	9	11,479	3	5,060	1	7	1	40	1	4,515	1	923			1	934			1							
三好市	16	33,768	1	10,068	2	854	4	11,936	1		1	26	2	9,219	2	60	1	51	2	1,554						
勝浦町	2		1										1													
上勝町	1	8,348																	1	8,348						
佐那河内村	2								1				1													
石井町	4	219			1	20	1	72			2	127														
神山町	1	662							1	662																
那賀町	7	1,725			1		2		2	649	1	1,076			1											
牟岐町	1	8,549							1	8,549																
美波町																										
海陽町	6	1,126	1								1	5	1	24					1	1,014			1		1	83
松茂町	2	721							1	702					1	19										
北島町	4	90,204					2	88,197											1	93	1	1,914				
藍住町	5	691	1	460							1	136											2	58	1	37
板野町	5	73,259							1	56,081	1	50	2	17,118			1	10								
上板町	6	8,111							2	3			2	5					1	114				1	7,989	
美馬市 (旧美馬町)	6	169	1				1						1	30	1	139			2							
つるぎ町	7	29,893			1		2	27,802	1	212	2	369			1	1,510										
東みよし町	3	18,983			1	1,001	1												1	17,982						
市町村計	239	676,906	22	38,478	20	2,040	36	146,515	25	89,933	17	15,493	20	37,581	23	63,994	27	34,947	20	6,713	9	29,999	11	148,407	9	62,806

第4表 市町村別，火災種別件数及び損害額

(平成28年中)

区分 市町村名	合計		建 物				林 野		車 両		船 舶		そ の 他		爆 発	
	件 数	損害額 (千円)	件 数	損 害 額 (千 円)			件 数	損害額 (千円)	件 数	損害額 (千円)	件 数	損害額 (千円)	件 数	損害額 (千円)	件 数	損害額 (千円)
				小 計	建 物	収 容 物										
徳 島 市	58	90,478	36	87,797	76,194	11,603	2	1	9	1,678			11	1,002		
鳴 門 市	16	56,865	6	14,482	11,425	3,057	1		1	1,012	1	41,140	7	231		
小 松 島 市	10	60,164	4	60,164	44,410	15,754							6			
阿 南 市	41	150,441	20	144,112	78,141	65,971	3		2	1,995			16	4,334		
吉 野 川 市	10	2,466	3	309	198	111	1		4	321			2	1,836		
阿 波 市	17	28,585	8	24,683	21,599	3,084	1		5	3,709			3	193		
美 馬 市 (美馬町を除く)	9	11,479	7	11,426	8,520	2,906							2	53		
三 好 市	16	33,768	9	32,864	29,775	3,089	2		2	904			3			
勝 浦 町	2		1				1									
上 勝 町	1	8,348	1	8,348	4,113	4,235										
佐 那 河 内 村	2		1										1			
石 井 町	4	219	4	219		219										
神 山 町	1	662	1	662	614	48										
那 賀 町	7	1,725	3	1,470	1,215	255	1		1	255			2			
牟 岐 町	1	8,549	1	8,549	7,649	900										
美 波 町																
海 陽 町	6	1,126	4	1,126	1,104	22							2			
松 茂 町	2	721	1	19		19			1	306				396		
北 島 町	4	90,204	2	87,409	76,366	11,043			2	2,594				201		
藍 住 町	5	691	1	38	4	34			3	617			1	36		
板 野 町	5	73,259	3	73,249	51,157	22,092							2	10		
上 板 町	6	8,111	4	7,603	6,642	961				500			2	8		
美 馬 市 (旧美馬町)	6	169	2	139	119	20	1		2	30			1			
つ る ぎ 町	7	29,893	6	29,611	24,208	5,403	1	282								
東 み よ し 町	3	18,983	3	18,983	15,461	3,522										
市 町 村 計	239	676,906	131	613,262	458,914	154,348	14	283	32	13,921	1	41,140	61	8,300		

※爆発の件数については全体の内数

第5表 市町村別, 火災種別等死傷者数

(平成28年中)

区分 市町村名	火災種別												消防吏員・団員等別														
	合計		建物		林野		車両		船舶		航空機		その他		合計		消防吏員		消防団員		義務者		協力者		その他		
	死 者	負 傷者	死 者	負 傷者	死 者	負 傷者	死 者	負 傷者	死 者	負 傷者	死 者	負 傷者	死 者	負 傷者	死 者	負 傷者	死 者	負 傷者	死 者	負 傷者	死 者	負 傷者	死 者	負 傷者	死 者	負 傷者	死 者
徳島市	2	18	2	14		1		1						2	2	18		1			2	13		1		1	2
鳴門市	1	1	1	1											1	1					1	1					
小松島市	2	1	1	1								1		2	1				1						2		
阿南市	3	8	3	6										2	3	8			1		6			3		1	
吉野川市																											
阿波市	4	1	4					1						4	1					4	1						
美馬市 (美馬町を除く)		1		1											1						1						
三好市	1				1									1							1						
勝浦町																											
上勝町																											
佐那河内村																											
石井町																											
神山町																											
那賀町																											
牟岐町																											
美波町																											
海陽町																											
松茂町																											
北島町	3	3	2	3			1							3	3		1			3	2						
藍住町																											
板野町																											
上板町																											
美馬市 (旧美馬町)																											
つるぎ町																											
東みよし町		2		2											2				1								1
市町村計	16	35	13	28	1	1	1	2					1	4	16	35		2		3	11	24		1	5	1	4

第6表 市町村別、月別り災世帯数

(平成28年中)

区分 市町村名	合計				1月				2月				3月				4月				5月				6月				7月				8月				9月				10月				11月				12月			
	全損	半損	小損	計	全損	半損	小損	計	全損	半損	小損	計	全損	半損	小損	計	全損	半損	小損	計	全損	半損	小損	計	全損	半損	小損	計	全損	半損	小損	計	全損	半損	小損	計	全損	半損	小損	計	全損	半損	小損	計	全損	半損	小損	計				
徳島市	6	2	18	26			2	2			1	1	1		4	5	1		1	2			1	1					2		1	3	1		3	4	1		1	2			2	2			2	2			2	2
鳴門市	3		8	11							1	1			1	1					1		5	6															1	1	2		2									
小松島市	2	1	1	4	1			1																																					1	1	1	3				
阿南市	5	1	2	8											1	1	1	1	1	2			2	2	2		2	2	1		3																					
吉野川市			4	4							1	1															1	1			2	2																				
阿波市	4		5	9	1		2	3			1	1													1		1	2									1		1	2	1		1	2								
美馬市 (美馬町を除く)	2	1	3	6	1		1	2			1	1			1	1			1	1			1	1																												
三好市	4	5	4	13		4	1	5					1		1								2	2	1		1	1	1	1	1	1	1	1	1	1	3															
勝浦町																																																				
上勝町	1			1																																	1		1													
佐那河内村	1		1	2											1				1						1	1																										
石井町			4	4							1	1			1	1							2	2																												
神山町																																																				
那賀町	1			1																	1		1																													
牟岐町		1		1											1	1																																				
美波町																																																				
海陽町		1		1																											1	1																				
松茂町																																																				
北島町	2		2	4									2		2	4																																				
藍住町																																																				
板野町																																																				
上板町	1			1																																					1		1									
美馬市 (旧美馬町)			1	1																											1	1																				
つるぎ町	5	1	3	9									4	1	3	8									1		1																									
東みよし町	1		1	2											1	1																					1		1													
市町村計	38	13	57	108	3	4	6	13			6	6	8	2	13	23	4	2	1	7	2		9	11	2		3	5	7		4	11	2		5	7	2	2	4	8	4	2	6	12	1	2	3	6	3	3	2	8

第7表 全火災の出火原因別、主な経過別損害状況

(平成28年中)

出火原因	出火件数	焼損面積			焼損棟数	り災世帯数	損害額(千円)	経過別件数											
		建物焼損床面積(m ²)	建物焼損表面積(m ²)	林野焼損面積(a)				(1) 電気的原因で発熱する	(2) 化学的原因で発熱する	(3) 熱的原因で発熱する	(4) 運動により着火物が触れる	(5) 器具機械の不良に基づく	(6) 使用不良に基づく	(7) 主に起こる機事故	(8) 天災地変による	(9) その他	(10) 不明		
たばこ	17	342	6	13	13	11	17,534				8		9						
こんろ	15	598	86		17	12	33,923		1	2			12						
たき火	14	102	25	2	5	2	11,244				13		1						
放火の疑い	14	345	163		11	3	10,695										14		
配線器具	13	1,085	191		20	13	46,916	11											2
火入れ	11	33		5	2		420				10		1						
放火	10	211	7		5		22,598										10		
電灯電話等の配線	8	303			9	5	25,102	8											
ストーブ	6	1,806	1,621		16	12	29,498	1		2	2		1						
電気装置	5						2,643	4		1									
溶接機・切断機	5	10	63		3		41,170				5								
焼却炉	4	46	31	4	3	1	1,285				4								
電気機器	4		40		1		17,148	1		1	1								1
マッチ・ライター	3	164		75	2	1	2,567			1	1		1						
かまど	2	291			6		861				1		1						
風呂かまど	2				2	1	7				2								
排気管	2						155				1	1							
内燃機関	2						919			1			1						
煙突・煙道	1	286			4	1	4,515			1									
火あそび	1				1	1												1	
灯火	1				1	1	5				1								
衝突の火花	1						303		1										
取灰	1	40			1	1	51						1						
交通機関内配	1						153	1											
その他	42	1,586	119	77	33	7	152,116	3	2	8	17		4	2			6		
不明・調査中	54	3,614	286	26	59	36	255,078				3		1	1					49
計	239	10,862	2,638	202	214	108	676,906	29	4	17	69	1	33	3			31		52

第8表 全火災の発火源別出火件数

(平成28年中)

発火源	区分	出火件数	小 分 類				
電 気 に よ る 発 熱 体	移動可能な電熱器	2	電気ストーブ・火鉢(開放式)(2)				
	固定の電熱器	1	電磁調理器(1)				
	電気機器	5	オーディオ機器(1)	洗浄機(1)	ネオン灯(1)	その他の電気機器(2)	
	電気装置	5	モーター(1)	発電機(1)	整流器・充電器(1)	制御盤(2)	
	電灯電話等の配線	9	配電線(低圧)(1)	配電線(高圧)(2)	屋内配線(1)	コード(2)	器具付きコード(2)
			交通機関内配線(その他)(1)				
	配線器具	13	ナイススイッチ(1)	プラグ(3)	テーブルタップ(6)	接続器(その他)(1)	その他の配線器具(2)
	漏電により発熱しやすい部分	1	その他の漏電により発熱しやすい部分(1)				
	その他	1	その他(1)				
小計	37						
ガ ス 油 類 を 燃 料 と す る 道 具 装 置	都市ガスを用いる移動可能な道具	5	ガスこんろ(1)	ガステーブル(3)	ガスバーナー(1)		
	液化石油ガスを用いる移動可能な道具	10	ガスこんろ(2)	ガステーブル(4)	簡易型ガスこんろ(カセット型)(2)	溶接機・切断機(2)	
	都市ガスを用いる固定したガス設備	1	大型コンロ(1)				
	液化石油ガスを用いる固定したガス設備	2	大型コンロ(1)	風呂かまど(1)			
	油を燃料とする移動可能な道具	5	石油・ガソリンストーブ(開放式)(2)	内燃機関(2)	石油バーナー(1)		
	油を燃料とする固定設備	1	乾燥機(1)				
	明り	1	灯明(1)				
	その他	3	アセチレンガス溶接機・切断機(3)				
	小計	28					
す を 炭 を 燃 料 と す る 装 置 と 炭 ま き	まきを燃料とするもの	4	ストーブ(1)	かまど(2)	ゴミ焼却炉・代用焼却炉(1)		
	小計	4					
火 種	裸火	38	たき火(9)	火のついた紙(8)	火のついたゴミ(8)	枯れ草焼き(11)	その他の裸火(器に入っていないもの)(2)
	たばこマッチ	24	たばこ(17)	マッチ(3)	ライター(4)		
	火の粉	12	たき火の火の粉(5)	ゴミ焼却炉の火の粉(3)	ストーブの火の粉(1)	風呂かまどの火の粉(1)	その他の火の粉(2)
	火花	4	グラインダーの火花(1)	金属と金属との衝撃火花(1)	車両と路面との火花(1)	金属と切断機の衝撃火花(1)	
	小計	78					
高 温 の 固 体	高温気体での熱せられたもの	3	煙突(1)	排気管(2)			
	摩擦により熱せられたもの	1	ブーリー(1)				
	小計	4					
や は 自 然 再 燃 発 火 の 起 こ る こ い	その他の自然発火しやすいもの	5	油ぼろ(1)	油かす(1)	塗料かす(1)	その他の自然発火しやすい油類(2)	
	再燃により出火原因となりやすいもの	2	取灰(1)	その他の再燃により出火原因となりやすいもの(1)			
	小計	7					
危 険 物 品	火薬類	1	煙火(1)				
	小計	1					
その他	9						
不明	71						
計	239						

第9表 全火災の発火源別, 月別出火件数

(平成28年中)

発火源		区 分												
		合計	1月	2月	3月	4月	5月	6月	7月	8月	9月	10月	11月	12月
電 気 に よ る 発 熱 体	移動可能な電熱器	2		2										
	固定の電熱器	1	1											
	電気機器	5			1		1	2					1	
	電気装置	5	2			1				1	1			
	電灯電話等の配線	9	1			1		1	1	1	2	1	1	
	配線器具	13	3			1	2	1	2	1	1			2
	漏電により発熱しやすい部分	1						1						
	その他	1												1
	小計	37	7	2	1	3	3	5	3	3	4	1	2	3
ガ ス ・ 油 類 を 燃 料 と す る 道 具 装 置	都市ガスを用いる移動可能な道具	5			1		1					1	1	1
	液化石油ガスを用いる移動可能な道具	10		2		1	1	2	1		2	1		
	都市ガスを用いる固定したガス設備	1				1								
	液化石油ガスを用いる固定したガス設備	2		1						1				
	油を燃料とする移動可能な道具	5	2				1	1			1			
	油を燃料とする固定設備	1		1										
	明り	1		1										
	その他	3							1	1		1		
	小計	28	2	5	1	2	3	3	2	2	3	3	1	1
す を 炭、ま を 燃、ま 料、石 と、炭 装、置 道、具 と	まきを燃料とするもの	4			2	2								
	小計	4			2	2								
火 種	裸火	38	5	8	6	4		4	3	4	2		1	1
	たばことマッチ	24	2	1	5	4	2	2	2	3	1	1	1	
	火の粉	12	1		3	3					3		1	1
	火花	4			1		1		1		1			
	小計	78	8	9	15	11	3	6	6	7	7	1	3	2
高 温 の 固 体	高温気体で熱せられたもの	3				2				1				
	摩擦により熱せられたもの	1											1	
	小計	4				2				1			1	
の こ い は 自 然 火 災 の 再 燃 を 起 す 燃 火 の 源 と す る も の	その他の自然発火しやすいもの	5	1		1		1		2					
	再燃により出火原因となりやすいもの	2								1	1			
	小計	7	1		1		1		2	1	1			
危 物 類	火薬類	1			1									
	小計	1			1									
その他		9	2		2			1	1			2		1
不明		71	2	4	13	5	7	5	9	13	5	2	4	2
合計		239	22	20	36	25	17	20	23	27	20	9	11	9

第10表 建物火災の市町村別, 月別出火件数及び焼損床面積

(平成28年中)

区分 市町村名	合計		1月		2月		3月		4月		5月		6月		7月		8月		9月		10月		11月		12月	
	件数	面積(m ²)	件数	面積(m ²)	件数	面積(m ²)	件数	面積(m ²)	件数	面積(m ²)	件数	面積(m ²)	件数	面積(m ²)	件数	面積(m ²)	件数	面積(m ²)	件数	面積(m ²)	件数	面積(m ²)	件数	面積(m ²)	件数	面積(m ²)
徳島市	36	1,809	4	1	1		5	394	3	3	1	3	2	10	5	438	4	572	2	119	4	13	3	208	2	48
鳴門市	6	311			1		1				1	169			1	60			1	10	1	72				
小松島市	4	679	1	98					1	162					1									1	419	
阿南市	20	1,669	1				5	13	1	41	1		2	211	3	320	2	137	2	12	1		1	930	1	5
吉野川市	3	17			1	3									1	11	1	3								
阿波市	8	555	1	40	1								1	13	1	142							2	142	2	218
美馬市	7	728	2	295	1		1		1	286	1	41			1	106										
三好市	9	572	1	120			1	315			1		2		1	36	1	40	2	61						
勝浦町	1												1													
上勝町	1	189																			1	189				
佐那河内村	1	93							1	93																
石井町	4				1		1				2															
神山町	1	46							1	46																
那賀町	3	191					1		1	141	1	50														
牟岐町	1	38							1	38																
美波町																										
海陽町	4	58									1		1						1	53					1	5
松茂町	1														1											
北島町	2	420					1	420													1					
藍住町	1																						1			
板野町	3	1,025							1	991	1		1	29					5							
上板町	4	165							1				1							1	6				1	159
美馬市 (旧美馬町)	2	4												1	1				1	3						
つるぎ町	6	1,998			1		2	1,648	1	150	1	68			1	132										
東みよし町	3	295			1	39	1													1	256					
市町村計	131	10,862	10	554	8	42	19	2,790	13	1,951	11	331	11	263	17	1,246	8	757	10	264	9	530	7	1,280	8	854

第11表 建物火災の出火原因別損害状況

(平成28年中)

区分 出火原因	出火件数	建物焼損面積(m ²)		建物焼損棟数					火元建物焼損棟数					延焼火災件数	延焼建物焼損棟数					り災世帯数				損害額 (千円)
		床面積	表面積	計	全焼	半焼	部分焼	ぼや	計	全焼	半焼	部分焼	ぼや		計	全焼	半焼	部分焼	ぼや	計	全損	半損	小損	
こんろ	15	598	86	17	2	1	4	10	15	2	1	3	9	2	2			1	1	12	3	2	7	33,702
配線器具	11	1,085	191	20	7	5	4	4	11	5	2	2	2	5	9	2	3	2	2	13	5	2	6	42,481
放火の疑い	10	345	163	11	3		3	5	10	3		3	4	1	1				1	3	1		2	8,856
たばこ	9	342	6	13	4	1	4	4	9	3	1	2	3	2	4	1		2	1	11	4	1	6	17,240
ストーブ	5	1,806	1,621	16	7	2	3	4	5	1	1		3	1	11	6	1	3	1	12	4	1	7	29,471
電灯電話等の配線	5	303		9	3	2	3	1	5		2	3		2	4	3			1	5	2		3	25,082
たき火	4	102	25	5			4	1	4			3	1	1	1			1		2			2	11,195
溶接機・切断機	3	10	63	3			3		3			3												30
放火	3	211	7	5			4	1	3			3		1	2			1	1					21,370
かまど	2	291		6	6				2	2				1	4	4								861
風呂かまど	2			2				2	2				2							1			1	7
焼却炉	2	46	31	3	2		1		2	1		1		1	1	1				1			1	1,104
マッチ・ライター	2	164		2	2				2	2										1	1			2,567
煙突・煙道	1	286		4	4				1	1				1	3	3				1	1			4,515
電気機器	1		40	1			1		1			1												16,818
火あそび	1			1				1	1				1							1			1	
灯火	1			1				1	1				1							1			1	5
取灰	1	40		1	1				1	1										1	1			51
火入れ	1	33		2	1	1			2	1	1													363
その他	22	1,586	119	33	11	1	11	10	23	7	1	7	8	8	10	4		4	2	7	3	1	3	151,048
不明・調査中	30	3,614	286	59	27	1	15	16	30	17	1	5	7	15	29	10		10	9	36	13	6	17	246,496
計	131	10,862	2,638	214	80	14	60	60	133	46	10	36	41	41	81	34	4	24	19	108	38	13	57	613,262

第12表 建物火災の発火源別, 火元建物用途別出火件数

(平成28年中)

発火源	火元建物の用途別	火元建物の用途別																																				
		合計	住宅	併用住宅	共同住宅	劇場	公会堂	キャバレー	遊技場	性風俗	カラオケ	料理店	飲食店	物品販売店舗	旅館・ホテル	病院等	ホール・劇場等	福祉施設	幼稚園	学校	図書館等	特殊浴場	公衆浴場	停車場	神社・寺院等	工場・作業場	スタジオ	駐車場等	航空機格納庫	倉庫	事務所等	複合特定	複合非特定	地下街	準地下街	文化財	その他	
電気による発熱体	移動可能な電熱器	2	1		1																																	
	固定の電熱器	1	1																																			
	電気機器	2																																				2
	電灯電話等の配線	5	4																																			1
	配線器具	11	6	1	1								1																									2
	その他	1	1																																			
	小計	22	13	1	2								1																									4
ガス・油類を燃料とする道具装置	都市ガスを用いる移動可能な道具	5	3																																			1
	液化石油ガスを用いる移動可能な道具	10	3		2																					1												1
	都市ガスを用いる固定したガス設備	1										1																										
	液化石油ガスを用いる固定したガス設備	2	1									1																										
	油を燃料とする移動可能な道具	2	1	1																																		
	油を燃料とする固定設備	1		1																																		
	明り	1	1																																			
その他	1																																					1
小計	23	9	2	2								2														1											3	
すを炭装る燃置器具と炭	まきを燃料とするもの	4																																				3
	小計	4																																			3	
火種	裸火	6	1																																			3
	たばことマッチ	13	7		3																																	2
	火の粉	7	3	1																						2												1
	火花	3		1																																		
	小計	29	11	2	3																																	6
高温の固体	高温気体で熱せられたもの	1	1																																			
	摩擦により熱せられたもの	1																								1												
	小計	2	1																							1												
のこい目しは熱や再燃す燃火いを起る	その他の自然発火しやすいもの	4			1							1																										
	再燃により出火原因となりやすいもの	2																																				2
	小計	6			1							1																										2
その他	4	3																																			1	
不明	41	15	3									2														3											9	
合計	131	52	8	8								6														10										28		

第13表 建物火災の発火源別、月別出火件数

(平成28年中)

発火源		区 分												
		合 計	1 月	2 月	3 月	4 月	5 月	6 月	7 月	8 月	9 月	1 0 月	1 1 月	1 2 月
電 気 に よ る 発 熱 体	移 動 可 能 な 電 熱 器	2		2										
	固 定 の 電 熱 器	1	1											
	電 気 機 器	2			1			1						
	電 灯 電 話 等 の 配 線	5	1						1	1	1	1		
	配 線 器 具	11	2			1	2	1	2		1			2
	そ の 他	1												1
	小 計	22	4	2	1	1	2	2	3	1	2	1		3
ガ ス ・ 油 類 を 燃 料 と す る 道 具 装 置	都 市 ガ ス を 用 い る 移 動 可 能 な 道 具	5			1		1					1	1	1
	液 化 石 油 ガ ス を 用 い る 移 動 可 能 な 道 具	10		2		1	1	2	1		2	1		
	都 市 ガ ス を 用 い る 固 定 し た ガ ス 設 備	1				1								
	液 化 石 油 ガ ス を 用 い る 固 定 し た ガ ス 設 備	2		1						1				
	油 を 燃 料 と す る 移 動 可 能 な 道 具	2	1				1							
	油 を 燃 料 と す る 固 定 設 備	1		1										
	明 り	1		1										
	そ の 他	1										1		
小 計	23	1	5	1	2	3	2	1	1	2	3	1	1	
ま さ き を 燃 料 と す る も の 装 置 具	ま さ き を 燃 料 と す る も の	4			2	2								
	小 計	4			2	2								
火 種	裸 火	6	1		1			1	2					1
	た ば こ と マ ッ チ	13	1		2	2	1	2	1	1	1	1	1	
	火 の 粉	7	1		1	1					2		1	1
	火 花	3					1		1		1			
	小 計	29	3		4	3	2	3	4	1	4	1	2	2
高 温 の 固 体	高 温 気 体 で 熱 せ ら れ た も の	1				1								
	摩 擦 に よ り 熱 せ ら れ た も の	1											1	
	小 計	2				1							1	
の こ い し は 再 燃 火 を 起 す 燃 火 を 起 す も の	そ の 他 の 自 然 発 火 し や す い も の	4	1		1		1		1					
	再 燃 に よ り 出 火 原 因 と な り や す い も の	2								1	1			
	小 計	6	1		1		1		1	1	1			
そ の 他	4			1			1				2			
不 明	41	1	1	9	4	3	3	8	4	1	2	3	2	
合 計	131	10	8	19	13	11	11	17	8	10	9	7	8	

第14表 林野火災の発火源別，月別出火件数

(平成28年中)

発火源別		月別												
		計	1月	2月	3月	4月	5月	6月	7月	8月	9月	10月	11月	12月
火	裸火	5	2	1	1	1								
	たばことマッチ	2			1					1				
	火の粉	3			2	1								
危険物品	火薬類	1			1									
その他		1	1											
不明		2					2							
合計		14	3	1	5	2	2			1				

第15表 車両火災の発火源別，月別出火件数

(平成28年中)

発火源別		月別											
		計	1月	2月	3月	4月	5月	6月	7月	8月	9月	10月	11月
電気による発熱体	電気機器	3					1	1					1
	電気装置	3	1			1					1		
	電灯電話等の配線	1						1					
ガス・油類を燃料とする道具装置	油を燃料とする移動可能な道具	2						1			1		
火	裸火	2			1			1					
	たばことマッチ	3	1	1			1						
	火の粉	1				1							
	火花	1			1								
高温の固体	高温気体で熱せられたもの	2				1				1			
その他		4	1		1				1				1
不明		10		1	3		1	1	1	1	1		1
合計		32	3	2	6	3	3	5	2	2	3		2

第16表 船舶火災の発火源別, 月別出火件数

(平成28年中)

発火源別		月 別															
		計	1月	2月	3月	4月	5月	6月	7月	8月	9月	10月	11月	12月			
ガス油類を燃料とする道具装置	そ の 他	1										1					
合 計		1										1					

第17表 その他火災の発火源別, 月別出火件数

(平成28年中)

発火源別		月 別															
		計	1月	2月	3月	4月	5月	6月	7月	8月	9月	10月	11月	12月			
電気による発熱体	電 気 装 置	2	1									1					
	電灯電話等の配線	3				1						1			1		
	配 線 器 具	2	1									1					
	漏電により発熱しやすい部分	1										1					
ガス油類を燃料とする道具装置	油を燃料とする移動可能な道具	1	1														
	そ の 他	1										1					
火 種	裸 火	25	2	7	3	3			2	1	4	2				1	
	たばことマッチ	6			2	2					1	1					
	火 の 粉	1											1				
自然発火あるいは再燃を起ししやすいもの	その他の自然発火しやすいもの	1										1					
不 明		18	1	2	1	1	1	1	1		8	3					
合 計		61	6	9	6	7	1	4	3	3	16	7				2	

第18表 建物火災の火元建物用途別，構造別損害状況

(平成28年中)

用途	構造	出火数	焼損面積 (㎡)		火元建物 焼損棟数	延焼 件数	延焼 棟数	り災 世帯数	損害額 (千円)
			床面積	表面積					
一般住宅	木造建築物	40	2,949	322	40	21	38	50	95,666
	準耐火(木造)	2	256		2	1	1	1	17,982
	準耐火(非木造)	4	210		4	1	1	6	9,201
	耐火建築物	2	38		2			2	8,551
	その他	4	169	5	4	1	2	6	3,941
	小計	52	3,622	327	52	24	42	65	135,341
併用住宅	木造建築物	3	682	33	3	1	3	6	100,708
	防火構造建築物	1		31	1	1	1		
	準耐火(非木造)	1	3	2	1			1	
	耐火建築物	1	48		1	1	1	1	10,191
	その他	2	487	151	2	1	2	3	31,121
	小計	8	1,220	217	8	4	7	11	142,020
共同住宅	木造建築物	1	61		1			2	1,548
	準耐火(非木造)	2			2			2	
	耐火建築物	5			5			4	99
	小計	8	61		8			8	1,647
飲食店	木造建築物	1	404		1				22,586
	準耐火(非木造)	4	19		4				783
	耐火建築物	1	3		1				22
	小計	6	426		6				23,391
グループホーム	準耐火(非木造)	2		1	2			1	56
	耐火建築物	1			1			1	9,125
	小計	3		1	3			2	9,181
社会福祉施設等	防火構造建築物	1	1	6	1				139
	小計	1	1	6	1				139
幼稚園等	準耐火(非木造)	1		66	1	1	1		584
	小計	1		66	1	1	1		584
学校	耐火建築物	1	2		1				152
	小計	1	2		1				152
工場・作業場	木造建築物	1	1		1				4
	準耐火(非木造)	7	434	41	7	1	1	2	24,972
	その他	2	930	48	2	1	2		120,714
	小計	10	1,365	89	10	2	3	2	145,690
駐車場等	耐火建築物	1			1				52
	小計	1			1				52
倉庫	木造建築物	1	5	1	1	1	1		83
	その他	1		15	1				24
	小計	2	5	16	2	1	1		107
事務所等	準耐火(非木造)	2	1,001	85	2				62,840
	耐火建築物	5	60		5			1	1,846
	小計	7	1,061	85	7			1	64,686
特定複合用途	準耐火(非木造)	1	2		1				3
	小計	1	2		1				3
非特定複合用途	耐火建築物	2	53		2			2	6,828
	小計	2	53		2			2	6,828
その他	木造建築物	10	435		10	4	8	4	6,879
	準耐火(木造)	2	1,626	1,621	2	1	10	8	28,483
	準耐火(非木造)	6	770	3	6	2	4	1	26,780
	耐火建築物	1			1				
	その他	8	179	203	8	2	3	2	20,972
	小計	27	3,010	1,827	27	9	25	15	83,114
合計		130	10,828	2,634	130	41	79	106	612,935

第19表 林野火災の市町村別，月別損害状況

(平成28年中)

区分 市町村名	合計			1月		2月		3月		4月		5月		6月		7月		8月		9月		10月		11月		12月	
	件数	面積 (a)	損害額 (千円)	件数	面積 (a)	損害額 (千円)	件数	面積 (a)	損害額 (千円)	件数	面積 (a)	損害額 (千円)	件数	面積 (a)	損害額 (千円)	件数	面積 (a)	損害額 (千円)	件数	面積 (a)	損害額 (千円)	件数	面積 (a)	損害額 (千円)	件数	面積 (a)	損害額 (千円)
徳島市	2	13	1						2	13	1																
鳴門市	1											1															
小松島市																											
阿南市	3	6		1	4				1	1	1						1										
吉野川市	1	3									1	3															
阿波市 (美馬町を除く)	1	13																1	13								
三好市	2	2							2	2																	
勝浦町	1			1																							
上勝町																											
佐那河内村																											
石井町																											
神山町																											
那賀町	1	140				1	64			75	1																
牟岐町																											
美波町																											
海陽町																											
松茂町																											
北島町																											
藍住町																											
板野町																											
上板町																											
美馬市 (旧美馬町)	1			1																							
つるぎ町	1	25	282									1	25	282													
東みよし町																											
市町村計	14	202	283	3	4	1	64		5	91	1	2	4	2	25	282			1	1	13						

第20表 初期消火器具の使用状況別, 火災種別件数

(平成28年中)

火災種別		建 物															林	車	船	そ										
		合	一	併	共	飲	ホ	施	社	幼	学	工	駐	倉	事	特					複	非	そ							
初期消火器具の種類		計	計	住	住	住	食	ル	ム	等	社	福	等	校	場	場	庫	務	所	等	特	複	合	特	の	野	火	火	火	火
合 計		239	131	52	8	8	6	3	1	1	1	10	1	2	7	1	2	28	14	32	1	61								
簡 易 消 火 用 具	水バケツ (うち有効)	11	5	1	1		1									1	1								1	1			4	
		2	1												1														1	
	水 槽 (うち有効)																													
	乾 燥 砂 (うち有効)	1																										1		
	膨張ひる石又は膨張真珠岩 (うち有効)	1																										1		
	簡 易 小 計	12	5	1	1		1								1	1										1	2			4
消 火 器	水 (うち有効)																													
	酸アルカリ (うち有効)																													
	強 化 液 (うち有効)																													
	泡 (うち有効)																													
	二酸化炭素 (うち有効)																													
	粉 末 (うち有効)	44	26	8		1		2	1		1	3	1	1	3							5	1	13						4
		13	9	3				1			1	2			1							1	1	2						1
	消 火 器 小 計	44	26	8		1		2	1		1	3	1	1	3							5	1	13						4
固 定 消 火 設 備	屋 内 消 火 栓 (うち有効)	1	1																						1					
	スプリンクラー (うち有効)																													
	水 噴 霧 (うち有効)																													
	泡 (うち有効)																													
	二酸化炭素 (うち有効)																													
	ハロゲン化物 (うち有効)																													
	粉 末 (うち有効)																													
	屋 外 消 火 栓 (うち有効)	1	1																						1					
	動力消防ポンプ (うち有効)	2	1																						1	1				
固 定 設 備 小 計	4	3																						3	1					
そ の 他	水道・浴槽・汲み置き水 (うち有効)	66	38	19	1	1	2	1				3									1	10	4	6					18	
		23	14	8		1	2					1									1	1	1	1					7	
	寝具・衣類等をかけた (うち有効)	2	2	1	1																									
	も み 消 す (うち有効)	9																							2					7
		4																							1					3
	そ の 他 (うち有効)	12	5	2		1					1														1	2	2			3
		4	2	1		1																			1					1
そ の 他 小 計	89	45	22	2	2	2	1			1		3									1	11	8	8					28	
初 期 消 火 無 し	90	52	21	5	5	3						4						3	1	1	9	3	9	1					25	

第21表 出火時刻別, 月別出火件数

(平成28年中)

時刻別 月 別	計	0～	1～	2～	3～	4～	5～	6～	7～	8～	9～	10～	11～	12～	13～	14～	15～	16～	17～	18～	19～	20～	21～	22～	23～	不明
1 月	22				1	2			1	1		1	2	4	2	2	1	1	1	1	1	1				
2 月	20	1						2	1		1	1	2	2	1	1	2		2	2			1			1
3 月	36								1		2	3	3	1	5	3	5	3	2	1		1	3	1	1	1
4 月	25		1		1	2			1			2	2	3		4	2	1	4					1	1	
5 月	17			2				1	2	2		1	1	1	1	1		2			1	1		1		
6 月	20	1			1		1	1			1	2	2		1	2		1	2				2	1	1	1
7 月	23	1			1	4		1			3		1		2	1	1		2	2				1		3
8 月	27	1		2					2	1		1	1	5	2		1		3	2			2	2	1	1
9 月	20	1						1	1	1		2	1	2	2	1		1	1	2	1	1			1	1
10 月	9	1				2		1			1				1	1	1						1			
11 月	11			1					1	1				1	1				2	1		2		1		
12 月	9				2	1				1		1				1		2		1						
計	239	6	1	5	6	11	1	7	10	7	8	14	15	19	18	17	13	11	19	12	3	6	9	8	5	8

第22表 主な火災調べ(平成28年中)

1 建物火災損害額(10,000千円以上のもの)

出火月日	出火時刻	鎮火時刻	出火場所	火元の業態	火元の用途	出火原因	焼損棟数	り災世帯数	り災人員	死者	負傷者	焼損床面積(m ²)	損害額(千円)
1月16日	13:30	16:14	小松島市		住宅	電灯電話等の配線	1	1	2			98	16,482
1月28日	3:50	6:02	三好市		住宅	不明	3	5	14			120	10,068
3月15日	9:20	12:39	三好市	養鶏業	養鶏舎	不明	3	1	2			315	11,886
3月21日	10:20	15:30	つるぎ町	木造建築工事業	作業場	ストーブ	10	8	5			1,621	27,525
3月24日	不明	4:29	北島町	自転車小売業	店舗	不明	3	4	17	2	3	420	88,137
4月11日	4:50	9:39	板野町	行政機関	事務所	不明						991	56,081
4月23日	16:30	9:14	小松島市	合板製造業	工場	不明						162	12,645
5月6日	7:40	10:50	鳴門市	精米業	住宅	不明	4	6	10			169	11,932
6月14日	23:00	0:02	板野町	その他の製造業	工場	電気機器							16,818
7月17日	不明	1:44	鳴門市	船舶製造・修理業		溶接機・切断機							41,140
8月9日	0:45	4:15	徳島市	日本料理店	併用住宅	こんろ						404	22,673
10月27日	9:40	11:13	東みよし町		住宅	その他	1	1	4		1	256	17,982
11月23日	22:30	9:36	阿南市	一般製材業	工場	その他	2				2	930	120,709
11月27日	20:40	23:59	徳島市	木製家具製造業	作業場	不明	1					208	22,007
12月16日	14:30	16:46	阿波市	一般土木建築工事業	併用住宅	たき火		1	2			91	10,826
12月23日	3:38	5:54	徳島市		併用住宅	不明	1	1	6	1	6	48	10,191
12月31日	16:30	21:08	小松島市	自動車一般整備業	併用住宅	配線器具	2	3	5	1	1	419	31,034

2 林野火災(焼損面積200アール以上のもの)

出火月日	出火時刻	鎮火月日	鎮火時刻	出火場所	出火原因	焼損面積(a)	損害額(千円)	備考
該当なし								

第2 消 防 統 計

第24表 市町村の消防常備化の経過

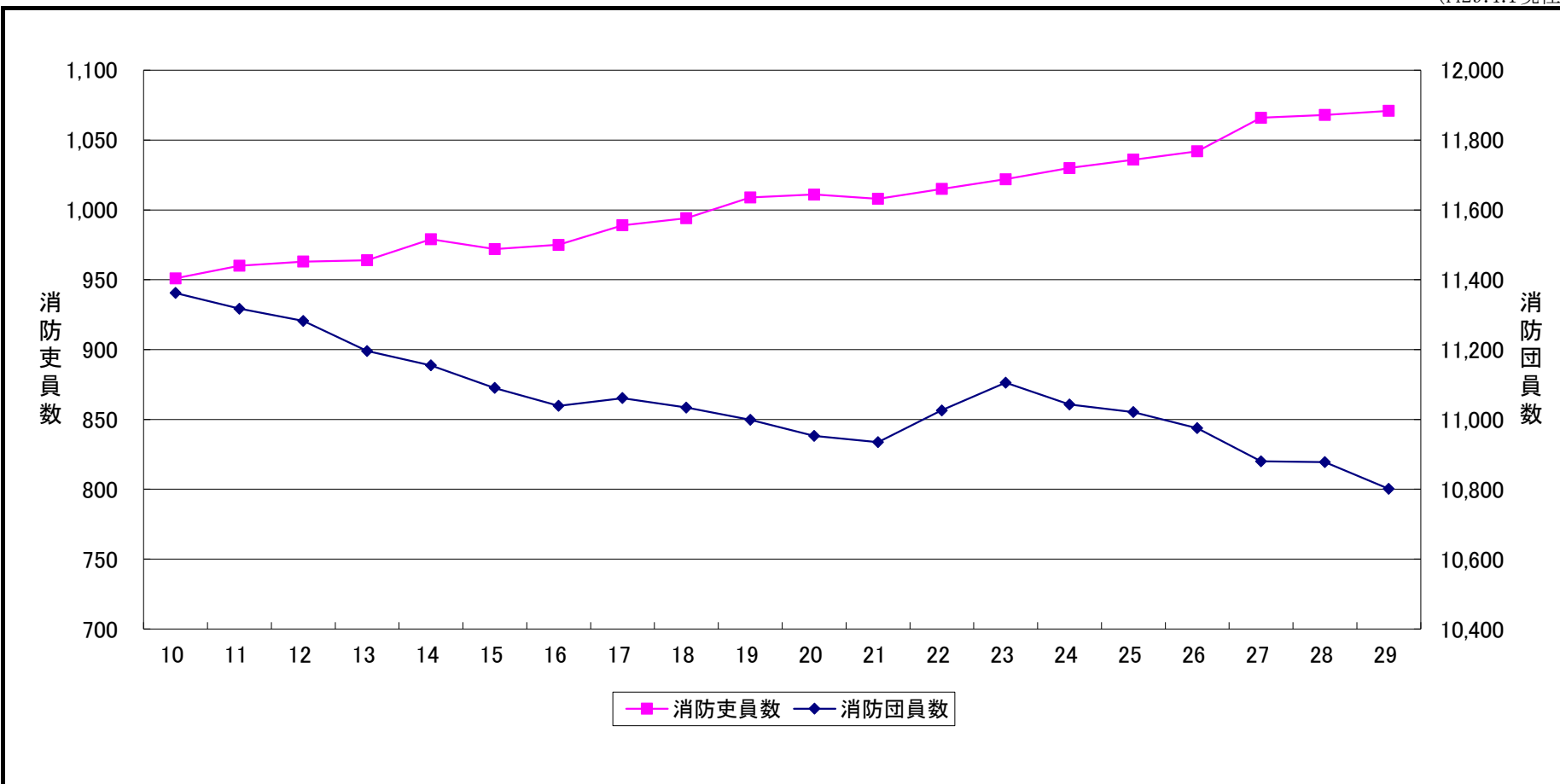
(平成29年4月現在)

業務開始年月日	名称	構成市町村名	備考
S23.6.1	徳島市	(単独)	
S23.7.1	小松島市	(単独)	
S23.7.24	鳴門市	(単独)	
S40.3.1	(阿南市)		S50.4.1から阿南(消)へ
S43.4.1	(池田町)		S47.4.1から三好(消)へ
S44.4.1	美馬西部消防組合	美馬町、半田町、貞光町	
S46.4.1	(阿波麻植消防組合)	市場町、阿波町、鴨島町、川島町、山川町、美郷村	S47.4.1から阿北(消)へ
〃	(美馬東部消防組合)	脇町、穴吹町	
S47.4.1	板野東部消防組合	松茂町、北島町、藍住町	
〃	(阿北消防組合)	(市場町、阿波町、鴨島町、川島町、山川町、美郷村) 吉野町、土成町	
〃	(三好消防組合)	三野町、三好町、池田町、井川町、三加茂町	
S48.4.1		山城町	三好(消)に加入
S48.10.1	板野西部消防組合	板野町、上板町	
S49.4.1		木屋平村	美馬東部(消)に加入
S50.4.1	(阿南消防組合)	阿南市、那賀川町、羽ノ浦町	
S50.11.1	(三好郡行政組合)		三好消防組合を改組
S54.4.1	名西消防組合	石井町、神山町	
S54.6.1		一字村	美馬西部(消)に加入
S55.9.1		東祖谷山村、西祖谷山村	三好郡(行)に加入
H5.4.1	海部消防組合	鷲敷町、相生町、由岐町、日和佐町、牟岐町、海南町、海部町、宍喰町	
H14.4.1	徳島中央広域連合		阿北消防組合を改組
〃	みよし広域連合		三好郡行政組合を改組
H16.10.1		吉野川市	鴨島町、川島町、山川町、美郷村が合併(徳島中央広域連合消防本部)
H17.3.1	美馬市	美馬市のうち旧脇町、旧穴吹町、旧木屋平村	脇町、穴吹町、美馬町、木屋平村が合併
〃		つるぎ町	半田町、貞光町、一字村が合併(美馬西部消防組合)
〃		那賀町	鷲敷町、相生町、上那賀町、木沢村、木頭村が合併(海部消防組合)
H17.4.1		阿波市	吉野町、土成町、市場町、阿波町が合併(徳島中央広域連合消防本部)
H18.3.1		三好市	三野町、池田町、山城町、井川町、東祖谷山村、西祖谷山村が合併(みよし広域連合消防本部)
〃		東みよし町	三好町、三加茂町が合併(みよし広域連合消防本部)
H18.3.20	阿南市	(単独)	阿南市、那賀川町、羽ノ浦町が合併
H18.3.31		美波町	由岐町、日和佐町が合併(海部消防組合)
〃		海陽町	海南町、海部町、宍喰町が合併(海部消防組合)
H26.4.1	那賀町	(単独)	海部消防組合から独立
〃	海部消防組合	美波町、牟岐町、海陽町	那賀町が脱退
計	13消防本部	21市町	

※消防本部及び消防署未設置町村(3町村) … 勝浦町、上勝町、佐那河内村

第25表 消防吏員及び消防団員数の推移

(H29.4.1現在)



年次	10	11	12	13	14	15	16	17	18	19	20	21	22	23	24	25	26	27	28	29
消防吏員数	951	960	963	964	979	972	975	989	994	1,009	1,011	1,008	1,015	1,022	1,030	1,036	1,042	1,066	1,068	1,071
消防団員数	11,362	11,317	11,282	11,196	11,155	11,090	11,039	11,061	11,034	10,999	10,953	10,935	11,026	11,105	11,043	11,021	10,975	10,880	10,878	10,801

第26表 年次別消防団員、吏員数及び消防ポンプ自動車台数等

(H29.4.1現在)

年次 項目	2	3	4	5	6	7	8	10	11	12	13	14	15	16	17	18	19	20	21	22	23	24	25	26	27	28	29	
消防吏員 (うち女性)	800	806	813	872	915	932	941	951	960	963	964	979	972	975	989 (7)	994 (7)	1,009 (7)	1,011 (7)	1,008 (7)	1,015 (10)	1,022 (10)	1,030 (10)	1,036 (9)	1,042 (10)	1,066 (11)	1,068 (10)	1,071 (11)	
消防団員 (うち女性)	11,734	11,724	11,716	11,663	11,697	11,666	11,522	11,362	11,317	11,282	11,196	11,155 (45)	11,090 (56)	11,039 (55)	11,061 (70)	11,034 (83)	10,999 (98)	10,953 (102)	10,935 (102)	11,026 (132)	11,105 (179)	11,043 (179)	11,021 (172)	10,975 (177)	10,880 (183)	10,878 (188)	10,801 (178)	
普通消防 ポンプ自動車	223	226	225	226	226	225	222	229	230	232	228	231	230	226	224	220	217	219	216	213	211	215	207	205	208	205	205	
水そう付消防 ポンプ自動車	17	17	17	19	20	20	23	25	26	26	26	24	25	28	30	32	36	35	36	39	39	39	43	43	40	39	37	
小型動力ポンプ	540	537	541	544	542	534	538	549	537	545	543	525	552	548	544	542	542	542	548	549	561	562	554	550	535	543	538	
はしご付消防自 動車(ポンプ付で ないもの及び屈 折はしごを含む)	6 〔うち 屈折2〕	6 〔うち 屈折2〕	6 〔うち 屈折2〕	6 〔うち 屈折2〕	6 〔うち 屈折2〕	6 〔うち 屈折1〕	6 〔うち 屈折1〕	6 〔うち 屈折1〕	6 〔うち 屈折1〕	6 〔うち 屈折1〕	6 〔うち 屈折1〕	6 〔うち 屈折1〕	6 〔うち 屈折1〕	6 〔うち 屈折1〕	6 〔うち 屈折1〕	6 〔うち 屈折1〕	6 〔うち 屈折1〕	5 〔うち 屈折1〕	5 〔うち 屈折1〕	5 〔うち 屈折1〕	5 〔うち 屈折1〕	6 〔うち 屈折1〕	6 〔うち 屈折1〕	6 〔うち 屈折1〕	6 〔うち 屈折1〕	5 〔うち 屈折1〕	6 〔うち 屈折2〕	
化学消防自動車	6	6	7	7	7	7	7	7	7	7	7	7	6	6	7	7	7	7	7	7	7	7	7	7	7	7	7	8
救急自動車	34	34	38	39	38	44	46	47	48	48	48	47	47	47	47	47	48	48	49	49	49	49	50	52	52	55	55	
小型動力ポンプ 積 載 車	354	355	356	364	371	377	376	376	376	353	360	365	362	355	368	370	373	379	382	386	387	401	395	398	397	408	406	
大型高所放水車	1	1	1	1	1	1	1	1	1	1	1	1	1	1	1	1	1	1	1	1	1	1	1	1	1	1	0	

第27表 市町村別消防力の概況

(H29.4.1現在)

区分	面積 (km ²)	人口 (人)	世帯数 (戸)	消防本部署所										消防団				消防水利			消防用無線局 (デジタル)				
				消 防 年 本 月 部 日	消 防 署 数	出 張 所 数	消 防 計 員	職 員 の 他 の 員	普 通 消 防 車 数	自 動 消 防 車 数	水 槽 付 自 動 消 防 車 数	救 急 自 動 消 防 車 数	消 防 団 数	分 団 数	団 (非 員 常 勤 数)	普 通 消 防 車 数	自 動 消 防 車 数	水 槽 付 自 動 消 防 車 数	小 ボ 型 自 動 消 防 車 数	消 火 栓 (公 設)	防 火 水 槽 40m ² 以上	防 火 水 槽 20~ 40m ² 未満	地 固 局 定 局	基 礎 局	移 動 局
徳島県計	4,147.02	764,173	334,135		19	14	1,074	1,071	3	42	18	52	27	422	10,801	163	19	496	12,311	3,549	1,169	67	1,114		
消防本部設置市町計	1,667.60	461,129	206,243		7	9	576	573	3	21	9	27	6	153	4,721	75	3	189	7,318	1,045	329	12	575		
徳島市	191.39	256,008	118,176	S23.6.1	2	4	256	256		8	3	10	1	19	621	19		7	3,675	220	5	1	298		
鳴門市	135.66	59,566	26,544	S23.7.24	1	1	76	74	2	3	1	4	1	46	970	5		46	1,131	72	23	2	65		
小松島市	45.30	39,104	17,165	S23.7.1	1		41	41		2	1	2	1	22	415	12		10	510	56		1	53		
阿南市	279.54	74,951	30,696	H18.3.20	1	2	109	109		6	1	4	1	14	1,442	38	1	34	1,147	184	237	2	76		
美馬市	320.73	22,641	9,664	H17.3.1	1	1	63	63		2	2	4	1	18	626			36	680	269	29	2	55		
那賀町	694.98	8,859	3,998	H26.4.1	1	1	31	30	1		1	3	1	34	647	1	2	56	175	244	35	4	28		
一部事務組合等 計					12	5	498	498		21	9	25	2	41	684	7	10		1,863	267	158	52	521		
一部事務組合等 構成団体計	2,257.71	293,546	123,948										16	204	4,786	75	6	260	2,860	2,088	613				
名西消防組合				S54.4.1	2		51	51		2	1	3										2	40		
(構成団体計)	202.16	31,895	12,970										2	11	673	13		42	726	155	56				
石井町	28.85	26,224	10,452										1	5	340	13		13	469	16	1				
神山村	173.31	5,671	2,518										1	6	333			29	257	139	55				
海部消防組合				H5.4.1	1	2	53	53		3		4										6	46		
(構成団体計)	525.07	21,344	10,239										3	48	976	6	5	56	614	199	4				
牟岐町	56.62	4,379	2,136										1	8	198	1	3	8	220	22					
美波町	140.80	7,114	3,397										1	16	297	3	1	13	68	81	3				
海陽町	327.65	9,851	4,706										1	24	481	2	1	35	326	96	1				
板野東部消防組合				S47.4.1	2		88	88		2	2	3	1	17	298	7	10		1,502	67	26	19	199		
(構成団体計)	39.25	73,410	30,042																						
松茂町	14.24	15,349	6,643																						
北島町	8.74	23,101	9,463																						
藍住町	16.27	34,960	13,936																						
板野西部消防組合				S48.10.1	1		41	41		2	1	2										1	37		
(構成団体計)	70.80	25,985	10,404										2	10	232	10		2	692	46	123				
板野町	36.22	13,650	5,588										1	4	113	4		1	386	14	11				
上板町	34.58	12,335	4,816										1	6	119	6		1	306	32	112				
徳島中央広域連合				H14.4.1	3		119	119		4	3	4										16	66		
(構成団体計)	335.25	81,150	33,255										2	64	1,243	28	1	54	651	669	96				
吉野川市	144.14	42,458	18,052										1	34	692	14	1	24	452	334	25				
阿波市	191.11	38,692	15,203										1	30	551	14		30	199	335	71				
美馬西部消防組合				S44.4.1	1	1	64	64		3		4	1	24	386				361	200	132	4	44		
(構成団体計)	241.28	17,327	7,719																						
つるぎ町	194.84	9,578	4,500																						
美馬市(旧美馬町)	46.44	7,749	3,219																						
みよし広域連合				S47.4.1	2	2	82	82		5	2	5										4	89		
(構成団体計)	843.90	42,435	19,319										7	71	1,662	18		106	177	1,019	334				
三好市	721.42	27,651	13,064										6	54	1,273	12		78	97	755	250				
東みよし町	122.48	14,784	6,255										1	17	389	6		28	80	264	84				
消防本部 未設置町村計	221.71	9,498	3,944										3	24	610	6		47	270	149	69	3	18		
勝浦町	69.80	5,448	2,191										1	10	240	3		7	125	75		1	6		
上勝町	109.63	1,616	805										1	6	213	2		23	2	74	1	1	6		
佐那河内村	42.28	2,434	948										1	8	157	1		17	143		68	1	6		

第28表 階級別消防職員数

(H29.4.1現在)

階級別 団体区分	消 防 職 員											
	計 (A) (B)+(C)	消 防 吏 員 (実 員)									そ の 他 の 実 員 職 員 (C)	条 例 消 防 職 員 定 員 (C)
		消 防 正 監	消 防 監	消 防 司 令 長	消 防 司 令	消 防 司 令 補	消 防 士 長	消 防 副 士 長	消 防 士	小 計 (B)		
徳島市消防局	256	1	3	6	24	79	81	4	58	256		248
鳴門市消防本部	76			1	8	14	20	12	19	74	2	76
小松島市消防本部	41			1	6	7	7	5	15	41		41
阿南市消防本部	109		1	4	19	38	2	9	36	109		105
美馬市消防本部	63			1	6	12	18	14	12	63		55
那賀町消防本部	31			1	2	7		11	9	30	1	35
名西消防組合消防本部	51			1	11	12	3	7	17	51		57
海部消防組合消防本部	53			1	7	26	8	6	5	53		56
板野東部消防組合消防本部	88			1	8	24	23	7	25	88		88
板野西部消防組合消防本部	41			1	5	10	7	3	15	41		43
徳島中央広域連合消防本部	119		1	5	19	26	41	14	13	119		119
美馬西部消防組合消防本部	64			1	13	5	13	5	27	64		59
みよし広域連合消防本部	82			1	9	27	11	20	14	82		83
計	1,074	1	5	25	137	287	234	117	265	1,071	3	1,065

※美馬市消防本部(美馬町を除く)、美馬西部消防組合(美馬市美馬町、つるぎ町)

第29表 階級別非常勤消防団員数

(H29.4.1現在)

区分 市町村別	合計	団長	副団長	分団長	副分団長	部長	班長	団員	条例定員
徳島市	621	1	5	19	38	50	69	439	674
鳴門市	970	1	8	46	47		201	667	1,070
小松島市	415	1	2	22	22	44	45	279	443
阿南市	1,442	1	6	14	14	34	69	1,304	1,530
吉野川市	692	1	11	34	35	37	74	500	720
阿波市	551	1	16	30	59		72	373	564
美馬市 (美馬町を除く)	626	1	9	18	32		55	511	680
三好市	1,273	6	20	54	66	67	197	863	1,360
勝浦町	240	1	3	10	10		15	201	240
上勝町	213	1	3	6	7	23	62	111	240
佐那河内村	157	1	3	7	7	7	30	102	157
石井町	340	1	4	5	5	26	52	247	340
神山町	333	1	2	6	12	28	58	226	350
那賀町	647	1	14	35	35		94	468	680
牟岐町	198	1	3	8	9		31	146	210
美波町	297	1	5	16	16		34	225	320
海陽町	481	1	8	24	24	20	64	340	565
板野東部消防組合 (松茂町 北島町 藍住町)	298	1	6	17	17	17	34	206	300
板野町	113	1	4	4	12	4	15	73	120
上板町	119	1	3	6	6	6	18	79	124
美馬西部消防組合 (美馬市美馬町 つるぎ町)	386	1	8	24	24		56	273	400
東みよし町	389	1	6	17	17	17	17	314	430
計	10,801	27	149	422	514	380	1,362	7,947	11,517

第30表 年齢別消防吏員数

(H29.4.1現在)

団体名	年齢別 計	うち 女性	18歳 未満	18	20	22	24	26	28	30	32	34	36	38	40	42	44	46	48	50	52	54	55	56	57	58	59	60～	平均 年齢
				～ 19	～ 21	～ 23	～ 25	～ 27	～ 29	～ 31	～ 33	～ 35	～ 37	～ 39	～ 41	～ 43	～ 45	～ 47	～ 49	～ 51	～ 53								
徳島市消防局	256	4		4	6	6	13	11	20	18	24	14	19	14	10	13	19	14	9	4	2	2	5	3	3	10	4	9	38.4
鳴門市消防本部	74	2		2	1	5	6	3	5	10	8	4	4	5	3	4		3	2	1		2	1	2	1	2			35.3
小松島市消防本部	41			1	2	3	1	4	3	3	1	5	1	3	2	1	2	2				3	1		1		1	1	36.1
阿南市消防本部	109	1		2	6	9	5	9	8	8	11	9	8	2	6	1	5	4	1		2	2	2	2	2	2	3	35.2	
美馬市消防本部	63			1	4	3	3	6	9	8	5	3	4	3		3	1	3	2	1	1	1	1	1			1	33.5	
那賀町消防本部	30			1	2	2			1	4	2	2	3	1		2	3	1	1	1	1	1				2		37.5	
名西消防組合 消防本部	51	1		2	5	4	6	3	3	1			4	1	2	4	2	3	2	1					1	2	3	2	36.1
海部消防組合 消防本部	53			1	1	1	1	3	2			2	1		1	3	2	3	4	3	11	3	1	4	2	2	2	45.9	
板野東部消防組合 消防本部	88	3		3	1	3	3	5	2	6	5	4	4	11	9	8	11	4	2		2		2		2	1	1	1	37.8
板野西部消防組合 消防本部	41			2	3	3	5	2		4	3	2		3	4	2	2				2	1		1	2			34.2	
徳島中央広域連合 消防本部	119				5	2	4	10	20	13	4	10	11	10	6	5		3	4	1	2			2		1	2	4	35.4
美馬西部消防組合 消防本部	64				9	7	6	2	7	4	6	3	3	1	1					1	1		1		1	3	4	4	34.6
みよし広域連合 消防本部	82				6	4	3	8	6	8	6	5	4	1	6	1	2	4	1		1	2	2	4	2	3	3	37.0	
合計	1,071	11		19	51	52	56	66	86	87	75	63	66	55	50	47	49	44	28	13	28	15	15	20	16	30	22	18	36.9

※美馬市消防本部(美馬町を除く)、美馬西部消防組合(美馬市美馬町、つるぎ町)

第31表 年齢別消防団員数

(H29.4.1現在)

団体名	年齢別 計	うち	18歳	18	20	22	24	26	28	30	32	34	36	38	40	42	44	46	48	50	52	54	55	56	57	58	59	60～	平均 年齢
		女性	未満	～ 19	～ 21	～ 23	～ 25	～ 27	～ 29	～ 31	～ 33	～ 35	～ 37	～ 39	～ 41	～ 43	～ 45	～ 47	～ 49	～ 51	～ 53								
徳島市	621	14		1	3	3	3	6	6	14	31	32	20	42	39	42	57	53	41	36	38	15	15	12	24	14	15	59	46.1
鳴門市	970	7		4	5	7	18	41	48	54	44	78	70	73	83	89	57	53	45	34	39	6	20	11	17	14	8	52	41.3
小松島市	415	20		3	2	6	6	12	15	22	25	33	37	34	38	35	33	23	23	21	14	8	4	4	7	4	2	4	40.4
阿南市	1,442	17		3	11	16	21	32	35	46	70	67	126	121	122	109	119	90	72	86	83	34	54	27	36	35	24	3	42.6
吉野川市	692	12			2	7	7	13	16	15	33	43	45	58	56	55	51	52	31	39	28	10	13	18	17	10	9	64	44.3
阿波市	551	14		2	8	10	9	15	14	20	42	47	44	67	64	43	36	30	22	15	12	6	4	8	8	6	4	15	40.0
美馬市 (美馬町を除く)	626			3	4	3	6	10	12	21	22	26	38	32	49	57	33	41	28	42	36	20	16	17	7	26	20	57	45.6
三好市	1,273	20		2	6	6	8	26	34	43	64	63	65	80	78	76	74	66	79	63	66	28	28	39	32	48	36	163	46.0
勝浦町	240			1	2	1	5	8	8	12	18	27	21	28	32	29	15	14	9	3	2		1			2	2		38.3
上勝町	213	10		1	2	4	4	1	6	7	5	8	6	7	13	12	15	10	12	9	17	6	6	7	9	3	4	39	47.5
佐那河内村	157					1	1	7	3	6	11	16	13	19	18	15	17	6	12	5	5				2				39.6
石井町	340				2	2	2	5	8	9	23	27	20	27	29	17	35	30	22	21	17	7	7	6	5	4	6	9	43.0
神山町	333			1		3	2	5	7	12	10	20	20	19	21	27	15	20	17	19	16	9	7	7	10	7	8	51	46.4
那賀町	647	22		2	6	9	1	9	12	19	25	33	23	23	41	37	31	34	25	33	48	22	29	21	20	22	24	98	47.5
牟岐町	198	10			3	5	5	7	5	3	8	11	11	12	12	10	9	15	16	16	10	2	3	3	4	2	5	21	44.2
美波町	297	7				2	9	5	12	8	19	14	14	14	16	28	16	16	21	14	18	7	4	10	8	6	5	31	44.8
海陽町	481	25		1	7	3	9	8	14	19	21	26	25	25	33	27	28	34	37	16	27	17	10	10	15	14	10	45	44.8
板野東部消防組合 (松茂町・北島町・巖住町)	298			5			2	8	8	15	24	19	29	24	34	33	20	14	12	10	5	2	4	3	2			5	38.6
板野町	113			1	2	3	3	5	6	6	7	14	5	10	17	13	8	4	2	2	1		2				1	1	37.5
上板町	119				1		6	4	9	5	9	5	9	7	18	14	13	4	4	4	4	1	1	1					38.8
美馬西部消防組合 (美馬市美馬町・つるぎ町)	386				1	1	3	3	7	13	13	23	19	23	26	16	17	24	21	22	20	11	12	11	12	12	10	66	47.5
東みよし町	389				1	2	6	11	5	16	16	21	23	40	38	26	22	24	20	17	20	7	10	5	7	10	4	38	44.2
合計	10,801	178		30	68	96	142	241	297	394	535	663	678	795	876	797	721	657	571	527	526	218	250	220	242	239	197	821	43.8

第32表 在職年数別消防吏員数

(H29.4.1現在)

区分 団体別	合 計	5年未満	5年以上 10年未満	10年以上 15年未満	15年以上 20年未満	20年以上 25年未満	25年以上 30年未満	30年以上
	徳島市消防局	256	45	51	41	31	48	11
鳴門市消防本部	74	15	21	8	10	6	9	5
小松島市消防本部	41	12	9	3	5	3	6	3
阿南市消防本部	109	32	16	19	13	7	7	15
美馬市消防本部	63	13	25	8	5	9	1	2
那賀町消防本部	30	5	16			2	7	
名西消防組合 消防本部	51	17	7	3	5	7	4	8
海部消防組合 消防本部	53	7	5	1	2	38		
板野東部消防組合 消防本部	88	15	10	10	20	18	9	6
板野西部消防組合 消防本部	41	13	4	7	6	5		6
徳島中央広域連合 消防本部	119	11	40	32	14	5	4	13
美馬西部消防組合 消防本部	64	23	15	3	3		2	18
みよし広域連合 消防本部	82	20	22	10	6		8	16
計	1,071	228	241	145	120	148	68	121

※美馬市消防本部(美馬町を除く)、美馬西部消防組合(美馬市美馬町、つるぎ町)

第33表 在職年数別非常勤消防団員数

(H29.4.1現在)

区分 団体別	合 計	5年未満	5年以上 10年未満	10年以上 15年未満	15年以上 20年未満	20年以上 25年未満	25年以上 30年未満	30年以上
	徳 島 市	621	145	134	133	75	51	37
鳴 門 市	970	186	227	203	142	80	63	69
小 松 島 市	415	89	81	83	71	56	15	20
阿 南 市	1,442	258	257	270	208	180	155	114
吉 野 川 市	692	147	182	108	116	65	43	31
阿 波 市	551	135	116	114	80	62	29	15
美 馬 市 (美馬町を除く)	626	112	106	127	102	74	58	47
三 好 市	1,273	214	206	211	189	181	130	142
勝 浦 町	240	59	52	63	36	25	5	
上 勝 町	213	44	24	25	25	24	19	52
佐 那 河 内 村	157	40	40	22	25	23	6	1
石 井 町	340	92	81	53	36	32	29	17
神 山 町	333	48	48	63	40	40	50	44
那 賀 町	647	80	105	84	77	103	108	90
牟 岐 町	198	47	33	28	30	27	15	18
美 波 町	297	52	49	51	45	38	32	30
海 陽 町	481	70	83	81	72	74	52	49
板野東部消防組合 〔松茂町〕 〔北島町〕 〔藍住町〕	298	77	62	51	62	24	14	8
板 野 町	113	33	28	28	15	7	2	
上 板 町	119	29	24	22	18	20	6	
美馬西部消防組合 〔美馬市美馬町〕 〔つるぎ町〕	386	85	72	66	62	48	35	18
東 み よ し 町	389	75	64	80	55	46	30	39
計	10,801	2,117	2,074	1,966	1,581	1,280	933	850

第34表 退職事由別及び年齢別退職消防吏員数の状況

(平成28年度中)

年齢 退職事由	計 (ア)~(ツ)	20歳未満	20歳以上	25歳未満	25歳以上	30歳未満	30歳以上	35歳未満	35歳以上	40歳未満	40歳以上	45歳未満	45歳以上	50歳未満	50歳以上	52歳未満	52歳以上	54歳未満	54歳以上	55歳	56歳	57歳	58歳	59歳	60歳	61歳以上	65歳未満	65歳以上	自己都合のうち 在職年数別			傷病・死亡のうち			
		(ア)	(イ)	(ウ)	(エ)	(オ)	(カ)	(キ)	(ク)	(ケ)	(コ)	(サ)	(シ)	(ス)	(セ)	(ソ)	(タ)	(チ)	(ツ)																
		5年未満			5年以上 10年未満			10年以上			公務		その他																						
計 (A)~(E)	38		3	3	1	1																1	1	2	26										
自己都合 (A)	10		3	2	1	1																	1	1	1						2	4	4		
定年等 (B)	27																							1	26										
傷病 (C)																																			
死亡 (D)	1				1																														1
免職等 (E)																																			

第35表 消防団員の退職・新任状況

(平成28年度中)

退職団員数 (ア)~(オ)	退職団員数のうち															
	退職事由									在職年数						
	自己都合 (ア)	定年等 (イ)	傷病 (ウ)		死亡 (エ)		整理統合 (オ)	5年未満	5年以上 10年未満	10年以上 15年未満	15年以上 20年未満	20年以上 25年未満	25年以上 30年未満	30年以上		
			公務	その他	公務	その他										
543	477	47				19		19		73	67	66	54	87	76	120

新任団員数 (カ)	新任団員数のうち								(カ)のうち 41歳以上の 再入団員数
	21歳未満	21歳~25歳	26歳~30歳	31歳~35歳	36歳~40歳	41歳~45歳	46歳~50歳	51歳以上	
466	41	73	99	83	67	38	19	46	30

第36表 非常勤消防団員の報酬年額等

(単位:円) (H29.4.1現在)

区分 団体名	報 酬 (年 額)							出 動 手 当 (1 回 当 た り)					出動手当 (年額支給等)
	団 長	副 団 長	分 団 長	副分団長	部 長	班 長	団 員	火 災	風 水 害	警 戒	訓 練	そ の 他	
徳 島 市	100,000	86,000	66,000	45,500	37,000	37,000	36,500	4,000	4,000	4,000		4,000	
鳴 門 市	99,000	65,000	44,000	33,000		22,000	13,500	2,100/日		1,200/日	1,200/日		
小 松 島 市	75,000	60,000	42,000	30,000	24,000	21,000	15,000	2,500	2,500	1,200	1,200	1,200	
阿 南 市	76,000	51,000	36,000	25,500	20,000	17,500	9,000	10,000/班	10,000/班	10,000/班	10,000/班	10,000/班	
吉 野 川 市	150,000	90,000	50,000	30,000	20,000	15,000	13,000	1,500	1,500	1,500	1,500	1,500	
阿 波 市	123,800	92,450	50,000	30,000		20,000	17,500						
美 馬 市 (美馬町を除く)	75,000	65,000	28,900	19,200		15,400	11,500	3,500	3,500	1,500	1,500	1,500	
三 好 市	107,000	77,000	60,000	43,000	38,000	31,000	8,000	1,200	1,200	1,200	1,200	1,200	
勝 浦 町	111,500	77,900	44,300	35,100		21,400	20,400						
上 勝 町	116,000	86,000	52,000	16,000	11,000	10,500	10,000						2,500/1人あたり
佐 那 河 内 村	110,000	80,000	45,000	26,000	14,000	12,000	10,000	700	700	700	700	700	
石 井 町	126,000	98,000	64,000	47,000	41,000	20,000	20,000						
神 山 町	105,000	77,000	60,000	45,000	25,500	10,500	10,000	2,000	2,000		2,000		
那 賀 町	106,000	72,600	55,500	40,400		30,800	14,100	4,000	4,000	4,000	4,000	4,000	
牟 岐 町	96,000	66,000	43,000	31,000	29,000	28,000	23,000			2500/日	2500/日	2500/日	
美 波 町	96,000	66,000	43,000	31,000		28,000	23,000			2,500	2,500	2,500	
海 陽 町	96,000	66,000	43,000	31,000	29,000	28,000	23,000			2,500	2,500	2,500	?
板野東部消防組合 (松茂町 北島町 藍住町)	130,000	100,000	70,000	42,000	35,000	33,000	32,000	3,500	3,500	3,500	3,500	3,500	
板 野 町	130,000	85,000	60,000	35,000	30,000	25,000	20,000						20,000/年1人あたり
上 板 町	105,600	70,100	54,800	24,000	20,000	15,000	10,000						
美馬西部消防組合 (美馬市美馬町 つるぎ町)	75,000	48,800	28,900	19,200		15,400	11,500	3,500	3,500	1,500	1,500	3,500	
東 み よ し 町	120,000	90,000	63,000	39,000	33,000	29,000	8,000	1,000	1,000	1,000	1,000	1,000	

第38表 化学消火薬剤備蓄状況

(H29.4.1現在)

区分 団体名	合計		粉末以外 (kℓ)					粉末 (kg)			
	粉末以外 小計(kℓ) (ア)~(オ)	粉末 小計(kg) (カ)~(ケ)	たん白計		合成界面 活性剤 (ウ)	水成膜泡 消火薬剤 (エ)	水溶性液体用 泡消火薬剤 (耐アルコール用) (オ)	第1種粉末 (カ)	第2種粉末 (キ)	第3種粉末 (ク)	第4種粉末 (ケ)
			3%型 (ア)	6%型 (イ)							
徳島市消防局	4.32		0.48		3.44		0.40				
鳴門市消防本部	0.86	114.00			0.51	0.35				114.00	
小松島市消防本部	1.34		0.78		0.56						
阿南市消防本部	7.02		6.28		0.22	0.52					
美馬市消防本部											
那賀町消防本部											
名西消防組合 消防本部	0.68				0.68						
海部消防組合 消防本部											
板野東部消防組合 消防本部	2.00				1.80	0.20					
板野西部消防組合 消防本部	0.30				0.30						
徳島中央広域連合 消防本部	0.94						0.94				
美馬西部消防組合 消防本部	0.16				0.16						
みよし広域連合 消防本部	0.52		0.30		0.22						
合計	18.14	114.00	7.84		7.89	1.07	1.34			114.00	

(注) 粉末消火剤は、薬剤の主成分により4種類が定められている。
「第1種粉末」とは、炭酸水素ナトリウムを主成分にしているものである。
「第2種粉末」とは、炭酸水素カリウムを主成分にしているものである。
「第3種粉末」とは、りん酸塩類等を主成分にしているものである。
「第4種粉末」とは、炭酸水素カリウムと尿素等との反応物によるものである。

※美馬市消防本部(美馬町を除く)、美馬西部消防組合(美馬市美馬町、つるぎ町)

第39表 市町村別消防水利の現況

(H29.4.1現在)

種別 団体名	合計 (その他を除く)	消 火 栓			防 火 水 槽					防 火 水 槽 の う ち 公 設					防 火 水 槽 の う ち 私 設					井 戸			そ の 他							
		計	公設	私設	計	100㎡ 以上	60㎡ 以上 100㎡ 未満	40㎡ 以上 60㎡ 未満	20㎡ 以上 40㎡ 未満	小計	100㎡ 以上	60㎡ 以上 100㎡ 未満	40㎡ 以上 60㎡ 未満	20㎡ 以上 40㎡ 未満	小計	100㎡ 以上	60㎡ 以上 100㎡ 未満	40㎡ 以上 60㎡ 未満	20㎡ 以上 40㎡ 未満	小計	公設	私設	合計	河川・ 溝等	海・湖	プール	濠・池等	下水道	その他	
徳島市	4,199	3,675	3,675		225	3	6	211	5	225	3	6	211	5						299	299									
鳴門市	1,247	1,146	1,131	15	95	4		68	23	88	4		61	23	7			7		6	3	3								
小松島市	753	514	510	4	56	1	1	54		47		1	46		9	1		8		183	171	12	85	34	49	1	1			
阿南市	1,720	1,184	1,147	37	421	2	6	176	237	376	2	1	150	223	45		5	26	14	115	113	2	28			25	3			
吉野川市	811	452	452		359	1	1	332	25	341		1	319	21	18	1		13	4											
阿波市	605	199	199		406	2	14	319	71	397	2	12	316	67	9		2	3	4				36	6		19	11			
美馬市 (美馬町を除く)	978	680	680		298	1	3	265	29	298	1	3	265	29								35	16			18	1			
三好市	1,102	97	97		1,005	4	1	750	250	997	2		746	249	8	2	1	4	1				42			24	18			
勝浦町	215	125	125		75	6		69		75	6		69							15	15		73	68		5				
上勝町	77	2	2		75			74	1	75			74	1									24	21		3				
佐那河内村	211	143	143		68				68	68				68									1			1				
石井町	1,059	469	469		17	1	2	13	1	14			13	1	3	1	2			573	561	12	7			7				
神山町	451	257	257		194		5	134	55	184		3	131	50	10		2	3	5				62	62						
那賀町	454	175	175		279		1	243	35	279		1	243	35									75	58		8	9			
牟岐町	243	220	220		22	1	1	20		22	1	1	20							1		1	8	3	3	1	1			
美波町	214	127	68	59	84	1	7	73	3	84	1	7	73	3						3		3	5			5				
海陽町	426	329	326	3	97		21	75	1	96		21	75		1								30	17	5	7	1			
板野東部消防組合 (松茂町 北島町 藍住町)	1,682	1,502	1,502		93	2	9	56	26	73		9	38	26	20	2		18				87	87		26			13		13
板野町	411	386	386		25		1	13	11	25		1	13	11									8			5				3
上板町	450	306	306		144	1		31	112	143			31	112	1	1							12	3		5	2			2
美馬西部消防組合 (美馬市美馬町 つるぎ町)	693	361	361		332		9	191	132	332		9	191	132									27	3		21				3
東みよし町	428	80	80		348		1	263	84	348		1	263	84									3			1	2			
徳島県計	18,429	12,429	12,311	118	4,718	30	89	3,430	1,169	4,587	22	77	3,348	1,140	131	8	12	82	29	1,282	1,249	33	587	291	57	169	49		21	

第40表 無線通信施設及び火災通報施設等の現況

(H28.4.1現在)

区分 団体別	消防無線業務用無線局 (200MHz帯 デジタル方式)		防 災 行 政 無 線										害 報 達 手 段 CATV 放 送 加 入 世 帯 数	火 災 報 知 器 受 信 機	望 望 機	電 話 機 関 に あ る も の					救 急 指 令 用 指 示 機	防 火 指 令 機 と 併 用					
	固定局数		基地局及び 携帯基地局		陸上移動局数		同報系 行政無線		同報系 IP 告知システム		同報系 デジタル移動通 信システム					移 動 無 線		有線放送加入件数 (世帯数)	CATV 放送加入世帯	テレビ 監視装置			小計 (回線)	火災 報知 専用 電話 (回線)	消防 電話 (回線)	加入 電話 (回線)	救 急 指 令 用
	多 の 他	局	基 地 局	携 帯 基 地 局	陸 上 移 動 局	携 帯 局	同 報 系 行 政 無 線	同 報 系 IP 告 知 シ ス テ ム	同 報 系 デ ジ タ ル 移 動 通 信 シ ス テ ム	同 報 系 デ ジ タ ル 移 動 通 信 シ ス テ ム	基 地 局 数	中 継 局 数				移 動 局 数	無 線 搬 送 機 型										
	重	局	局	局	局	局	方 式	方 式	方 式	方 式	方 式	方 式				方 式	方 式										
徳島市消防局			1		298	デジタル	48		15,399							102,438		2			82	12	4	66		6	
鳴門市消防本部			2		65	デジタル	80	132				1			1	16,651					24	13		11			
小松島市消防本部			1		43	10	デジタル	64	54												17	15		2			
阿南市消防本部			2		76	デジタル	250	484								4,939					30	11		19			
美馬市消防本部			2		55																34	18		16		1	
那賀町消防本部			4		28	アナログ	113	2,015		6	4,000		4	3	60	6	57	4,000			23	6	1	16			
名西消防組合消防本部			2		40																13	10		3			
海部消防組合消防本部	2		4		46																43	20		23			
坂野東部消防組合消防本部		18	1		199																52	12	4	36			
坂野西部消防組合消防本部			1		37																16	10		6			
徳島中央広域連合消防本部		14	2		66																7	4	3			2	
美馬西部消防組合			2	2	42	2															25	12	4	9		1	
みよし広域連合消防本部			4		23	66															37	20		17			
小計	2	32	28	2	1,018	78	555	2,685	15,399	6	4,000		5	3	60	7	57	128,028		2	403	163	16	224	2	8	
吉野川市							デジタルアナログ併用	40	460									14,000									
阿波市										42	14,213		2		8	29	27	14,110									
美馬市										33	12,303							10,065									
三好市						アナログ	135	3,692			11,387		5	3	60	66	69	11,387									
勝浦町			1		6	アナログ	34					1															
上勝町			1		6	アナログ	35	802				1	1	25		35					10	1	1	8			
佐那河内村			1		6	デジタル	27	860				1		7		14											
石井町						デジタル	6					1		7		5		9,082									
神山町						デジタル	78	2,520																			
牟岐町						アナログ	34	2,300			2,300		1		27		21										
美波町										3,490	アナログ	46	4	4	25	2	72										
海陽町						デジタル	1	1				1	3	41	2	40											
松茂町						アナログ	13	3,500										3,600									
北島町						アナログ	22	236									30	9,000									
藍住町						アナログ	45	1,350																			
坂野町						アナログ	49	400				1		4		11		4,006									
上板町						アナログ	17	3,462																			
つるぎ町						アナログ	27	4,798																			
東みよし町										77	6,341							5,278									
小計			3		18		563	24,381		152	50,034	46	18	11	204	99	370	80,528			10	1	1	8			
合計	2	32	31	2	1,036	78	1,118	27,066	15,399	158	54,034	46	23	14	264	106	427	208,556		2	413	164	17	232	2	8	

※美馬市消防本部(美馬町を除く)、美馬西部消防組合(美馬市美馬町、つるぎ町)

第41表 平成27年度市町村消防費性質別歳出決算額

(単位:千円)

区分 団体別	消 防 費	人 件 費	うち 職 員 給	物 件 費	維持補修費	補助費等	うち組合に 対するもの	普通建設 事業費	そ の 他	普通会計 決 算 額
徳 島 市	3,353,135	2,005,263	1,633,758	260,058	5,996	90,032		991,786		97,238,484
鳴 門 市	794,978	533,522	385,157	59,307	2,755	46,107		153,287		24,335,024
小 松 島 市	630,457	278,850	209,184	36,812	885	25,795		288,115		17,510,889
阿 南 市	1,457,352	732,322	571,947	119,575		65,268		540,187		33,180,297
吉 野 川 市	723,319	17,896		26,441	648	558,614	524,959	119,720		19,706,460
阿 波 市	611,356	15,293	2,513	25,806	2,191	516,148	486,818	51,918		20,287,082
美 馬 市	722,629	417,335	339,558	48,473	936	212,103	199,675	43,782		22,221,931
三 好 市	736,871	42,218	12,219	65,943		544,707	523,269	84,003		26,077,339
勝 浦 町	74,521	12,968	5,536	32,650	1,369	20,235	5,367	7,299		3,827,069
上 勝 町	49,251	9,376	5,781	19,497		8,524	5,324	10,834	1,020	2,972,319
佐 那 河 内 村	43,826	10,503	6,768	9,287	243	6,309	3,432	17,484		2,418,447
石 井 町	490,581	8,099		12,361	111	424,378	394,547	45,632		8,477,397
神 山 町	211,832	4,463		17,853		159,867	151,830	29,649		4,792,129
那 賀 町	541,999	256,378	205,001	51,747	3,616	49,831	1,854	180,427		11,014,893
牟 岐 町	125,000	2,590		9,450		111,383	109,800	1,577		3,235,558
美 波 町	436,870	73,325	54,705	29,652		195,198	189,182	138,695		6,403,135
海 陽 町	551,354	39,804	22,723	63,285		283,759	279,470	164,506		8,359,078
松 茂 町	303,907	23,524	19,332	11,163	554	265,928	249,709	2,738		6,172,441
北 島 町	380,179	16,468	13,464	11,353		339,883	323,674	12,456	19	6,951,764
藍 住 町	490,893	7,978	7,978	4,602	390	463,658	459,958	14,265		10,334,508
板 野 町	245,327	4,940		18,305	261	200,032	196,152	21,789		6,033,073
上 板 町	294,224	2,499	532	13,731	436	193,313	175,718	84,214	31	5,194,271
つ る ぎ 町	355,080			12,796		309,659	306,191	31,270	1,355	9,210,561
東 み よ し 町	352,395	14,691	7,493	14,883	597	239,543	226,490	82,681		7,970,108
小 計	13,977,336	4,530,305	3,503,649	975,030	20,988	5,330,274	4,813,419	3,118,314	2,425	363,924,257
名 西 消 防 組 合	463,093	361,109	299,846	22,186		7,293		62,480	10,025	526,191
海 部 消 防 組 合	535,866	471,408	348,588	45,139	4,856	3,462		11,001		552,982
板野東部消防組合	732,072	593,611	480,583	65,947		72,514				1,082,745
板野西部消防組合	342,636	252,247	207,895	27,393	16	6,580		51,300	5,100	383,167
徳島中央広域連合	919,133	737,556	615,989	77,070	1,890	9,902		92,664	51	1,164,868
美馬西部消防組合	445,395	396,261	312,194	34,680		14,454				488,158
みよし広域連合	720,882	618,512	458,837	56,523	1,391	6,552		37,904		1,501,580
小 計	4,159,077	3,430,704	2,723,932	328,938	8,153	120,757		255,349	15,176	5,699,691
合 計	18,136,413	7,961,009	6,227,581	1,303,968	29,141	5,451,031	4,813,419	3,373,663	17,601	369,623,948

第41表 平成28年度市町村消防費性質別歳出決算額

(単位:千円)

区分 団体別	消 防 費	人 件 費	う ち	物 件 費	維 持 補 修 費	補 助 費 等	うち組合に 対するもの	普 通 建 設 事 業 費	そ の 他	普 通 会 計 決 算 額
			職 員 給							
徳 島 市	2,860,125	2,033,927	1,657,253	211,218	8,567	76,637		529,776		
鳴 門 市	932,838	543,676	397,576	79,078		42,262		267,822		
小 松 島 市	675,657	275,423	213,650	42,771	584	28,388		328,491		
阿 南 市	1,117,982	748,400	582,034	123,391		62,386		183,805		
吉 野 川 市	680,088	19,602		35,188	59	540,914	514,003	84,325		
阿 波 市	600,301	13,242	457	51,461	1,131	505,925	477,035	28,542		
美 馬 市	743,025	385,129	310,661	66,243	3,386	215,670	202,147	72,597		
三 好 市	772,364	32,660	2,547	69,004		546,720	516,167	123,980		
勝 浦 町	141,388	18,454	12,893	39,484	935	11,077	11,077	71,438		
上 勝 町	38,030	9,958	5,866	13,915		8,449	5,321	4,688	1,020	
佐 那 河 内 村	75,449	10,458	6,783	8,093	567	6,954	6,945	49,377		
石 井 町	620,064	8,079		13,120	94	410,141	378,900	188,630		
神 山 町	198,618	4,445	4,445	15,511		173,423	164,133	5,239		
那 賀 町	756,439	261,323	207,772	76,307	956	33,951	1,844	383,902		
牟 岐 町	137,389	7,804		12,385		117,200	116,250			
美 波 町	414,165	74,217	55,618	45,476		201,067	194,533	93,405		
海 陽 町	477,114	40,273	23,124	59,028		283,841	283,160	93,972		
松 茂 町	416,731	27,463	22,856	9,625	1,656	288,998	283,565	88,989		
北 島 町	470,022	20,235	17,370	25,708		371,775	369,887	52,299	5	
藍 住 町	533,654			7,048	307	525,028	521,374	1,271		
板 野 町	220,878	4,895		14,783	1,108	179,565	174,700	20,527		
上 板 町	280,381	2,303	309	11,622	740	163,050	156,542	102,653	13	
つ る ぎ 町	325,944			10,251		313,429	306,906	1,058	1,206	
東 み よ し 町	292,383	14,690	7,386	15,715	294	236,521	236,521	25,163		
小 計	13,781,029	4,556,656	3,528,600	1,056,425	20,384	5,343,371	4,921,010	2,801,949	2,244	
名 西 消 防 組 合	448,040	373,042	311,763	18,195		5,709		41,073	10,021	
海 部 消 防 組 合	555,907	459,443	344,403	61,318	3,478	2,286		29,382		
板野東部消防組合	689,471	578,268	472,424	50,538		60,665	7,425			
板野西部消防組合	299,941	254,806	211,273	23,211	317	6,350	565	157	15,100	
徳島中央広域連合	889,880	752,647	630,705	91,538	681	22,605		20,647	1,762	
美馬西部消防組合	467,474	391,218	308,251	39,999		13,488	13,488	22,769		
みよし広域連合	708,614	601,711	451,840	65,493		6,450	6,450	34,960		
小 計	4,059,327	3,411,135	2,730,659	350,292	4,476	117,553	27,928	148,988	26,883	
合 計	17,840,356	7,967,791	6,259,259	1,406,717	24,860	5,460,924	4,948,938	2,950,937	29,127	

第42表 平成27年度市町村消防費財源内訳等

(単位:千円)

区分 団体別	消 防 費 (A)	消 防 費 財 源 内 訳										消防費に かかる 基準財政 需要額 (C)	割 合 (%)	
		国 庫 支出金	都道府県 支出金	使用料 手数料	分担金 負担金 寄附金	財産収入	繰入金	諸収入	繰越金	地方債	一般財源等 (B)		(B)/(A) ×100	(B)/(C) ×100
徳 島 市	3,353,135	15,847		2,565	33,323			29,270	60,344	907,600	2,304,186	2,842,911	68.7	81.1
鳴 門 市	794,978	14,621	1,105	905				38,565	4,769	111,700	623,313	758,354	78.4	82.2
小 松 島 市	630,457	112,204	4,231	873				19,974	14,601	65,200	413,374	553,022	65.6	74.7
阿 南 市	1,457,352	146,599	1,906	1,768	205	19	2,407	37,338	81,936	268,200	916,974	999,609	62.9	91.7
吉 野 川 市	723,319		50					2,000	1,190	134,800	585,279	628,743	80.9	93.1
阿 波 市	611,356		1,616					3,236		58,400	548,104	600,934	89.7	91.2
美 馬 市	722,629	8,283		123	2,003			5,966	369	22,600	683,285	544,366	94.6	125.5
三 好 市	736,871	13,669	820				2,052	2,000		84,100	634,230	571,972	86.1	110.9
勝 浦 町	74,521		1,300					2,748		8,400	62,073	130,549	83.3	47.5
上 勝 町	49,251		2,500		520			2,000	1,458	8,300	34,473	55,246	70.0	62.4
佐 那 河 内 村	43,826		184	1	1,369			2,000		10,900	29,372	68,987	67.0	42.6
石 井 町	490,581	13,372	5,522	156				2,799	11,006	68,200	389,526	395,342	79.4	98.5
神 山 町	211,832		2,979				288	2,300		25,500	180,765	147,985	85.3	122.2
那 賀 町	541,999	4,476	4,322	140				4,000		116,400	412,661	251,866	76.1	163.8
牟 岐 町	125,000		1,764					1,000			122,236	115,452	97.8	105.9
美 波 町	436,870	18,851	6,433	3				2,041	11,400	92,600	305,542	177,772	69.9	171.9
海 陽 町	551,354	36,121	21,865					2,680	3,103	107,700	379,885	249,651	68.9	152.2
松 茂 町	303,907		2,181		1,505			2,008	1,192		297,021	253,391	97.7	117.2
北 島 町	380,179		2,905			19					377,255	337,486	99.2	111.8
藍 住 町	490,893				7,978					31,600	451,315	483,335	91.9	93.4
板 野 町	245,327		5,407					3,618	4,461	14,400	217,441	243,312	88.6	89.4
上 板 町	294,224					31	37,000	2,002	24,555	27,600	203,036	224,497	69.0	90.4
つ る ぎ 町	355,080	1,092	4,227		71	1,355		3,000		25,400	319,935	232,452	90.1	137.6
東 み よ し 町	352,395		5,500					4,505		65,500	276,890	276,929	78.6	100.0
小 計	13,977,336	385,135	76,817	6,534	46,974	1,424	41,747	175,050	220,384	2,255,100	10,768,171	11,144,163		
名 西 消 防 組 合	463,093				55,825	25					407,243			
海 部 消 防 組 合	535,866			218	6,851			891			527,906			
板 野 東 部 消 防 組 合	732,072			680	5,186			13,958			712,248			
板 野 西 部 消 防 組 合	342,636					5	20,000				322,631			
徳 島 中 央 広 域 連 合	919,133	25,298		504		51	11,000	11,129			871,151			
美 馬 西 部 消 防 組 合	445,395			84				6,016			439,295			
みよし広域連合	720,882										720,882			
小 計	4,159,077	25,298		1,486	67,862	81	31,000	31,994			4,001,356			
合 計	18,136,413	410,433	76,817	8,020	114,836	1,505	72,747	207,044	220,384	2,255,100	14,769,527	11,144,163		

第42表 平成28年度市町村消防費財源内訳等

(単位:千円)

区分 団体別	消 防 費 (A)	消 防 費 財 源 内 訳										消防費に かかる 基準財政 需要額 (C)	割 合 (%)		
		国 庫 支出金	都道府県 支出金	使用料 手数料	分担金 負担金 寄附金	財産収入	繰入金	諸収入	繰越金	地方債	一般財源等 (B)		(B)/(A) ×100	(B)/(C) ×100	
徳 島 市	2,860,125	76,323	3,053	2,415	4,302			26,565	267	412,000	2,335,200	2,764,398	81.6	84.5	
鳴 門 市	932,838	101,010	10,472	400			1,627	22,780	2,549	123,100	670,900	736,218	71.9	91.1	
小 松 島 市	675,657	62,703	8,510	697				18,941	20,025	172,000	392,781	534,999	58.1	73.4	
阿 南 市	1,117,982	25,324	8,080	3,323	133	18	2,581	36,776	17,836	112,500	911,411	1,019,317	81.5	89.4	
吉 野 川 市	680,088		5,392				4,800		6,290	77,598	586,008	640,857	86.2	91.4	
阿 波 市	600,301	30	2,325					1,650	1,874	14,600	579,822	627,896	96.6	92.3	
美 馬 市	743,025	8,885	200	51	4,461			14,063		61,600	653,765	555,429	88.0	117.7	
三 好 市	772,364	34,463	5,413				1,477	600	275	95,600	634,536	567,384	82.2	111.8	
勝 浦 町	141,388		1,987					837	853	37,500	100,211	125,238	70.9	80.0	
上 勝 町	38,030		1,983		520			680	2,388	4,400	28,059	49,392	73.8	56.8	
佐 那 河 内 村	75,449		2,271		1,172					37,000	35,006	62,625	46.4	55.9	
石 井 町	620,064	91,033	2,591	96				2,030	41,048	50,000	433,266	391,104	69.9	110.8	
神 山 町	198,618		1,933					1,720		1,800	193,165	137,578	97.3	140.4	
那 賀 町	756,439	1,855	6,526	38					11,990	236,400	499,630	249,561	66.1	200.2	
牟 岐 町	137,389		2,690							4,600	130,099	108,796	94.7	119.6	
美 波 町	414,165	14,593	6,000					1,711	6,941	76,800	308,120	175,003	74.4	176.1	
海 陽 町	477,114	21,500	22,371		100			4,533		57,400	371,210	240,588	77.8	154.3	
松 茂 町	416,731	48,952	2,966				39,500	773			324,540	255,776	77.9	126.9	
北 島 町	470,022		10,556			5				11,402	38,000	410,059	348,989	87.2	117.5
藍 住 町	533,654		394							79,600	453,660	495,392	85.0	91.6	
板 野 町	220,878		6,321					4,417		9,700	200,440	233,402	90.7	85.9	
上 板 町	280,381		1,636			13		108		86,400	192,224	217,039	68.6	88.6	
つ る ぎ 町	325,944	1,241			17	1,206		3,000		11,400	309,080	219,073	94.8	141.1	
東 み よ し 町	292,383		6,137					3,000		8,900	274,346	283,099	93.8	96.9	
小 計	13,781,029	487,912	119,807	7,020	10,705	1,242	49,985	144,184	123,738	1,808,898	11,027,538	11,039,153			
名 西 消 防 組 合	448,040	9,666				21					438,353				
海 部 消 防 組 合	555,907			202	8,073						547,632				
板 野 東 部 消 防 組 合	689,471			1,031				11,295			677,145				
板 野 西 部 消 防 組 合	299,941					6					299,935				
徳 島 中 央 広 域 連 合	889,880			456		1,762	11,557	11,212			864,893				
美 馬 西 部 消 防 組 合	467,474	248		35				6,009			461,182				
みよし広域連合	708,614										708,614				
小 計	4,059,327	9,914		1,724	8,073	1,789	11,557	28,516			3,997,754				
合 計	17,840,356	497,826	119,807	8,744	18,778	3,031	61,542	172,700	123,738	1,808,898	15,025,292	11,039,153			

第43表 消防機関の出動状況(消防本部・署所分)

(平成28年中)

団体名	計		火災		風水害等		演習訓練		救急		救助活動		広報・指導		警防調査		火災調査		特別警戒		捜索		予防査察		誤報等		その他	
	回数	延人数	回数	延人数	回数	延人数	回数	延人数	回数	延人数	回数	延人数	回数	延人数	回数	延人数	回数	延人数	回数	延人数	回数	延人数	回数	延人数	回数	延人数	回数	延人数
徳島市消防局	15,032	50,877	59	1,156	5	32	39	485	11,481	34,443	81	1,417	779	3,312	263	960	58	221	17	1,448	5	15	1,973	5,367	179	1,667	93	354
鳴門市消防本部	3,408	10,918	16	163	1	10	6	115	2,707	8,121	41	246	137	471	148	310	16	64	2	40	3	51	302	1,208	18	64	11	55
小松島市消防本部	1,969	6,154	10	241			3	14	1,775	5,355	10	71	21	42	75	225			15	36	1	5	37	74	22	91		
阿南市消防本部	3,974	13,499	32	420	16	57	26	371	3,511	10,544	35	388	19	136	83	332	41	246					103	206	17	75	91	724
美馬市消防本部	1,353	4,187	9	125					1,229	3,639	8	86					9	49					98	288				
那賀町消防本部	684	2,219	7	48			40	220	497	1,523	6	21	17	58	15	30	2	8			3	15	12	26			85	270
名西消防組合消防本部	1,715	5,162	5	30			15	106	1,387	4,161	11	39	88	273	39	98	15	98	27	84	2	22	119	238	5	9	2	4
海部消防組合消防本部	1,696	5,110	7	69			17	65	1,271	3,986	12	21	71	260	9	31	1	5	16	52	6	13	211	450	2	7	73	151
板野東部消防組合消防本部	3,646	12,099	11	110			268	1,065	2,407	7,221	17	115	211	1,247	445	1,417	21	87	10	47			184	368			72	422
板野西部消防組合消防本部	1,406	4,234	11	97	3	6	6	51	1,110	3,334	6	24	39	94	82	186	18	54	1	15	2	19	92	276	3	7	33	71
徳島中央消防本部	5,157	16,915	27	313			186	630	3,565	10,620	46	501	431	1,747	541	1,865	22	111	54	157	1	22	49	143	14	58	221	748
美馬西部消防組合消防本部	1,062	3,392	14	157			3	20	832	2,411	19	186	55	225			14		59	210	1	17	13	20	2	6	50	140
みよし広域消防本部	2,979	9,263	38	231	1	6	106	551	2,245	6,832	45	143	100	254	218	667	17	66	20	50	19	59	126	264	7	25	37	115
計	44,081	144,029	246	3,160	26	111	715	3,693	34,017	102,190	337	3,258	1,968	8,119	1,918	6,121	234	1,009	221	2,139	43	238	3,319	8,928	269	2,009	768	3,054

※美馬市消防本部(美馬町を除く)、美馬西部消防組合(美馬市美馬町、つるぎ町)

第43表 消防機関の出動状況(消防団分)

(平成28年中)

団 体 名	計		火 災		風水害等		演習訓練		救 急		救助活動		広報・指導		警防調査		火災調査		特別警戒		捜 索		予防査察		誤 報 等		そ の 他	
	回数	延人数	回数	延人数	回数	延人数	回数	延人数	回数	延人数	回数	延人数	回数	延人数	回数	延人数	回数	延人数	回数	延人数	回数	延人数	回数	延人数	回数	延人数	回数	延人数
徳 島 市	448	5,836	14	1,619	1	277	10	826			13	134	266	1,358	5	32			100	1,020					14	342	25	228
鳴 門 市	34	3,990	12	321			5	184					7	41					6	3,225	4	219						
小 松 島 市	35	3,399	10	375									2	830	3	66			15	2,086	1	8			4	34		
阿 南 市	77	2,657	26	641	5	246	15	274											13	630	8	385					10	481
吉 野 川 市	72	1,786	5	247			66	1,314											1	225								
阿 波 市	18	2,333	8	409	1	385	5	337					1	385					2	770	1	47						
美 馬 市	14	805	9	210			3	18																		2	577	
三 好 市	95	3,733	13	600			20	365			2	10	20	246					17	1,267	8	227				15	1,018	
勝 浦 町	6	504	2	24	2	240	2	240																				
上 勝 町	10	786	1	146			4	356					3	62	1	7			1	215								
佐 那 河 内 村	7	878	2	306	1	79	1	153											1	153	2	187						
石 井 町	11	744	3	220	1	80	2	75					1	52	1	2			2	225						1	90	
神 山 町	14	1,173	3	151	1	4	5	571											3	415	2	32						
那 賀 町	61	1,756	4	317			7	495					2	20					9	438	4	74				35	412	
牟 岐 町	20	972	1	88	1	33	13	581											4	256	1	14						
美 波 町	162	2,405			2	28	41	589					4	56	2	5			10	314	3	76				100	1,337	
海 陽 町	11	145	4	145									2						5									
板野東部消防組合 〔松茂町 北島町 藍住町〕	136	3,157	3	161			121	2,013					4	75					3	150						5	758	
板 野 町	58	1,109	4	141	1	66	45	645					2	25					2	151	3	79	1	2				
上 板 町	8	391	1	63	1	4	2	110					2	44					2	170								
美馬西部消防組合 〔美馬市美馬町 つるぎ町〕	10	296	9	271																	1	25						
東 み よ し 町	12	969	4	314			1	17					3	432					2	36	2	170						
計	1,319	39,824	138	6,769	17	1,442	368	9,163			15	144	319	3,626	12	112			198	11,746	40	1,543	1	2	18	376	193	4,901

第44表 消防吏員、消防団員の公務による死傷者数

(平成28年中)

区 分	種 別	計	火災	風水害等	救急業務	演習訓練	特別警戒	捜索	その他
消 防 吏 員	死 者								
	負 傷 者	5	1	1		3			
消 防 団 員	死 者								
	負 傷 者	10	5			2	1	1	1

第45表 少年消防クラブ及び幼年消防クラブの現況

(H29.5.1現在)

項目 団体別	少年消防クラブ															
	組織別クラブ数					組織別クラブ員数					指導者数					
	計	学校単位		市町村単位	地区単位	その他	計	学校単位		市町村単位	地区単位	その他	計	学校単位		その他
	小学校	中学校					小学校	中学校					小学校	中学校		
徳島市	6	1			2	3	220	6			126	88	6	1		5
鳴門市	2					2	216					216	2			2
小松島市	2	2					126	126					2	2		
阿南市	2	1			1		52	41			11		2	1		1
美馬市 (美馬町を除く)	1	1					19	19					1	1		
名西消防組合	5	5					477	477					25	25		
板野東部 消防組合	3			3			758			758			11			11
板野西部 消防組合	7	7					396	396					17	17		
徳島中央 広域連合	1	1					27	27					2			2
美馬西部 消防組合	1		1				28		28				3		3	
みよし 広域連合	2	2					28	28					5	5		
計	32	20	1	3	3	5	2,347	1,120	28	758	137	304	76	52	3	21

項目 団体別	幼年消防クラブ															
	組織別クラブ数					組織別クラブ員数					指導者数					
	計	幼稚園 保育所 単位	学校 単位	市町村 単位	地区 単位	その他	計	幼稚園 保育所 単位	学校 単位	市町村 単位	地区 単位	その他	計	幼稚園 保育所 単位	学校 単位	その他
徳島市	11	11					1,111	1,111					11	11		
鳴門市	11	11					661	661					41	41		
小松島市	9	9					583	583					9	9		
阿南市	4	4					225	225					4	4		
美馬市 (美馬町を除く)	8	8					479	479					8	8		
名西消防組合	12	12					909	909					143	143		
板野東部 消防組合	22	22					2,410	2,410					66	66		
板野西部 消防組合	10	10					673	673					10	10		
徳島中央 広域連合	2				2		40				40		10			10
みよし 広域連合	4	4					188	188					12	12		
計	93	91			2		7,279	7,239			40		314	304		10

第46表 婦人防火クラブの現況

(H29.4.1現在)

区分 団体名	合計		市街地		農山村地域		漁村地域		その他の地域		活動状況別					
	組織数	人員	組織数	人員	組織数	人員	組織数	人員	組織数	人員	消火活動を行う	炊き出し、連絡、救助、救護等を行う	予防の啓蒙活動のみ			
	組織数	人員	組織数	人員	組織数	人員	組織数	人員	組織数	人員	組織数	人員	組織数	人員	組織数	人員
徳島市	※25	3,206	12	1,681	13	1,525							25	3,206		
鳴門市	※11	1,370	5	596	3	505	3	269							11	1,370
小松島市	※2	75	1	30			1	45					1	45	1	30
阿南市	※1	26					1	26			1	26				
美馬市	※9	255			9	255							9	255		
那賀町	※2	107			2	107							2	107		
名西消防組合	※3	99	2	75					1	24	1	41	2	58		
板野東部消防組合	※3	240	3	240											3	240
板野西部消防組合	※8	141			8	141									8	141
美馬西部消防組合	※3	168	3	42	6	126					3	56	3	56	3	56
みよし広域連合	※1	186							1	186					1	186
合計	68	5,873	26	2,664	41	2,659	5	340	2	210	5	123	42	3,727	27	2,023

(注) ※は規約等を定めている組織

※美馬市消防本部(美馬町を除く)、美馬西部消防組合(美馬市美馬町、つるぎ町)

第3 救急救助統計

第47表 救急業務実施体制等の状況

(H29.4.1現在)

団体名	救急業務実施体制等の状況																			
	救急自動車								救急 隊数	救急隊員数										計
	基準数			現有数						専任隊員数					兼任隊員数					
	人口による 基準数	地域の実情による 増減数	計	常用	非常用	計	うち 高規格車	救急I 修了者		救急II 修了者	標準課 修了者	救命士 資格者	小計	救急I 修了者	救急II 修了者	標準課 修了者	救命士 資格者	小計		
徳島市	9		9	7	3	10	10	8			23	22	45		1	32	6	39	84	
鳴門市	3	1	4	4		4	4	3							2	28	17	47	47	
小松島市	2		2	2		2	2	2							2	17	12	31	31	
阿南市	4		4	4		4	4	4			3	6	9		2	45	14	61	70	
美馬市	2	2	4	3	1	4	4	3							2	37	10	49	49	
那賀町	1	2	3	2	1	3	3	2							6	13	4	23	23	
小計	21	5	26	22	5	27	27	22			26	28	54		15	172	63	250	304	
名西消防組合	2		2	2	1	3	3	2							6	20	12	38	38	
海部消防組合	2	2	4	3	1	4	4	3							16	7	19	42	42	
板野東部消防組合	3		3	3		3	3	3							2	36	18	56	56	
板野西部消防組合	1		1	1	1	2	2	1								17	9	26	26	
徳島中央広域連合	4		4	3	1	4	4	4								50	26	76	76	
美馬西部消防組合	1	2	3	4		4	3	3							1	36	13	50	50	
みよし広域連合	2	3	5	5		5	5	5								46	17	63	63	
小計	15	7	22	21	4	25	24	21							25	212	114	351	351	
合計	36	12	48	43	9	52	51	43			26	28	54		40	384	177	601	655	

※美馬市消防本部(美馬町を除く)、美馬西部消防組合(美馬市美馬町、つるぎ町)

第48表 救急医療体制の状況

(H29.4.1現在)

団体名	救急告示医療機関						その他医療機関						合計
	国立	公立	公的	私的		計	国立	公立	公的	私的		計	
				病院	診療所					病院	診療所		
徳島市	1	2		6	2	11	3	2	2	41	299	347	358
鳴門市			1	2		3				4	42	46	49
小松島市			1			1				5	24	29	30
阿南市			2	1		3		2	1	4	44	51	54
美馬市				2		2		2		1	20	23	25
那賀町								1				1	1
小計	1	2	4	11	2	20	3	7	3	55	429	497	517
名西消防組合				1		1					23	23	24
海部消防組合		3				3		4		1	11	16	19
板野東部消防組合				3		3				4	43	47	50
板野西部消防組合	1			1		2				1	14	15	17
徳島中央広域連合			2	1	1	4	1			3	69	73	77
美馬西部消防組合		1				1				4	8	12	13
みよし広域連合		2				2				7	23	30	32
小計	1	6	2	6	1	16	1	4		20	191	216	232
合計	2	8	6	17	3	36	4	11	3	75	620	713	749

※美馬市消防本部(美馬町を除く)、美馬西部消防組合(美馬市美馬町、つるぎ町)

第49表 事故種別・時間別救急出動件数(県計)

(平成28年中)

区分	事故種別	火災	自然災害	水難	交通事故	労働災害	運動競技	一般負傷	加害	自損行為	急病	その他				計
												転院搬送	医師搬送	資機材等送	その他	
時間別内訳	合計	50	6	48	3,269	323	249	4,936	144	252	20,477	3,929	22		314	34,019
	0～2	2		1	58	1	1	188	24	21	1,142	56	1		29	1,524
	2～4	4		1	46	3	1	107	8	7	895	38			22	1,132
	4～6	7		2	59	4		134	4	12	1,026	37	1		15	1,301
	6～8	3		4	261	11		310	5	16	1,593	48			17	2,268
	8～10	4		10	425	55	16	686	10	21	2,304	437	2		29	3,999
	10～12	3	2	6	445	83	62	598	12	26	2,165	899	5		34	4,340
	12～14	5	2	3	377	46	57	531	6	22	2,051	723	4		32	3,859
	14～16	5	2	9	372	49	49	577	7	28	1,860	547	6		30	3,541
	16～18	1		4	493	43	28	589	9	36	1,873	574	3		29	3,682
	18～20	6		1	410	14	16	527	16	22	2,100	306			20	3,438
	20～22	4		6	221	8	16	425	11	17	1,991	173			30	2,902
22～24	6		1	102	6	3	264	32	24	1,477	91			27	2,033	

第50表 事故種別・時間別救急搬送人員(県計)

(平成28年中)

事故種別		火災	自然災害	水難	交通事故	労働災害	運動競技	一般負傷	加害	自損行為	急病	その他	計
時間別内訳	合計	27	3	32	3,357	313	248	4,662	123	173	18,912	3,930	31,780
	0～2	2		1	54	1	1	163	20	19	1,042	59	1,362
	2～4	4			48	3	1	101	6	7	821	39	1,030
	4～6	7		2	56	4		127	2	9	946	37	1,190
	6～8			2	268	11		303	5	10	1,463	52	2,114
	8～10	1		5	420	53	16	664	9	8	2,175	440	3,791
	10～12	1		6	461	81	60	573	10	18	2,005	893	4,108
	12～14	4	2	2	384	44	56	501	5	14	1,907	721	3,640
	14～16	3	1	3	399	47	51	549	6	19	1,718	540	3,336
	16～18			5	502	42	28	553	8	22	1,711	574	3,445
	18～20	5		1	432	14	16	496	14	15	1,947	308	3,248
20～22			4	228	7	16	391	9	14	1,843	174	2,686	
22～24			1	105	6	3	241	29	18	1,334	93	1,830	

第51表 事故種別救急出動件数・救急搬送人員

(平成28年中)

団体名	救急活動														状況											
	事故種別救急出動件数														事故種別搬送人員											
	計	火災	自然災害	水難	交通事故	労働災害	運動競技	一般負傷	加害	自損行為	急病	その他				計	火災	自然災害	水難	交通事故	労働災害	運動競技	一般負傷	加害	自損行為	急病
転院搬送												医師搬送	資機材等送	その他												
徳島市	11,481	16	4	14	1,287	91	90	1,649	50	111	6,819	1,161	1	188	10,411	16	2	10	1,291	90	89	1,532	48	74	6,106	1,153
鳴門市	2,707	2	1	9	227	34	29	460	16	18	1,558	350		3	2,566	1		7	226	34	27	433	9	15	1,462	352
小松島市	1,775	1		1	201	29	20	242	13	13	1,049	161		45	1,674			1	211	26	22	231	14	8	989	172
阿南市	3,511	24	1	4	284	49	41	536	13	21	2,282	250		6	3,379	5	1	1	309	49	42	521	12	14	2,175	250
美馬市	1,229	1		1	98	10	5	160	2	9	677	257	3	6	1,184	1		2	101	10	5	156	2	7	643	257
那賀町	497			1	27	7		79	1	1	312	66		3	482			1	32	6		74	1		302	66
小計	21,200	44	6	30	2,124	220	185	3,126	95	173	12,697	2,245	4	251	19,696	23	3	22	2,170	215	185	2,947	86	118	11,677	2,250
名西消防組合	1,387			1	142	13	4	213	6	8	821	177	2		1,339			1	154	13	3	202	4	8	779	175
海部消防組合	1,271			6	74	9	5	151	3	4	797	209		13	1,214			3	77	9	5	146	2	2	763	207
板野東部消防組合	2,409	3		2	241	20	17	348	16	22	1,511	223		6	2,204	2		1	248	18	17	319	11	15	1,349	224
板野西部消防組合	1,110			1	97	7	11	164	2	5	693	110		20	1,034			1	96	7	11	159		3	646	111
徳島中央広域連合	3,565	1		3	309	22	18	496	9	20	2,191	492	2	2	3,384	1		2	326	21	18	472	8	17	2,029	490
美馬西部消防組合	832			1	65	14	1	121	2	5	435	165	13	10	782			1	70	13	1	116	2	4	411	164
みよし広域連合	2,245	2		4	217	18	8	317	11	15	1,332	308	1	12	2,127	1		1	216	17	8	301	10	6	1,258	309
小計	12,819	6		18	1,145	103	64	1,810	49	79	7,780	1,684	18	63	12,084	4		10	1,187	98	63	1,715	37	55	7,235	1,680
合計	34,019	50	6	48	3,269	323	249	4,936	144	252	20,477	3,929	22	314	31,780	27	3	32	3,357	313	248	4,662	123	173	18,912	3,930

※美馬市消防本部(美馬町を除く)、美馬西部消防組合(美馬市美馬町、つるぎ町)

第52表 事故種別・医療機関別搬送人員(県計)

(平成28年中)

告示 の別等	事故種別等		急病		交通事故		一般負傷		その他		計		
	開設者別		うち管外		うち管外		うち管外		うち管外		うち管外		
救急告示医療機関	国立		738	327	12	7	37	15	350	207	1,137	556	
	公立		7,247	2,250	1,061	307	1,576	427	2,392	1,053	12,276	4,037	
	公的		6,452	2,486	888	340	1,536	637	1,628	994	10,504	4,457	
	私的	病院		3,001	628	1,162	245	1,186	272	336	115	5,685	1,260
		診療所		5		52	1	19	3	1		77	4
	計		17,443	5,691	3,175	900	4,354	1,354	4,707	2,369	29,679	10,314	
その他の医療機関	国立		43				2		12	1	57	1	
	公立		55		6		14		3		78		
	公的		117	4	11	1	31	3	11	3	170	11	
	私的	病院		828	256	82	4	135	27	73	31	1,118	318
		診療所		408	57	74	2	119	6	25	4	626	69
	計		1,451	317	173	7	301	36	124	39	2,049	399	
計	国立		781	327	12	7	39	15	362	208	1,194	557	
	公立		7,302	2,250	1,067	307	1,590	427	2,395	1,053	12,354	4,037	
	公的		6,569	2,490	899	341	1,567	640	1,639	997	10,674	4,468	
	私的	病院		3,829	884	1,244	249	1,321	299	409	146	6,803	1,578
		診療所		413	57	126	3	138	9	26	4	703	73
	計		18,894	6,008	3,348	907	4,655	1,390	4,831	2,408	31,728	10,713	
その他の場所		18	6	9	1	7		18	4	52	11		
合計		18,912	6,014	3,357	908	4,662	1,390	4,849	2,412	31,780	10,724		

第53表 医療機関別搬送人員

(平成28年中)

団体名	医療機関																		その他の場所	合計
	救急告示医療機関						その他の医療機関						計							
	国立	公立	公的	私的		計	国立	公立	公的	私的		計	国立	公立	公的	私的		計		
				病院	診療所					病院	診療所					病院	診療所			
徳島市	(7)	(132)	(1483)	(172)		(1,794)				(31)	(7)	(38)	(7)	(132)	(1,483)	(203)	(7)	(1,832)		(1,832)
	440	3,920	2,282	3,296	1	9,939	40		5	350	76	471	480	3,920	2,287	3,646	77	10,410	1	10,411
鳴門市	(87)	(316)	(36)	(103)		(542)			(1)	(19)	(5)	(25)	(87)	(316)	(37)	(122)	(5)	(567)		(567)
	87	2,056	36	266		2,445			1	35	85	121	87	2,056	37	301	85	2,566		2,566
小松島市	(22)	(36)	(78)	(32)		(168)			(2)	(37)	(5)	(44)	(22)	(36)	(80)	(69)	(5)	(212)		(212)
	23	41	1,404	36		1,504			2	155	13	170	23	41	1,406	191	13	1,674		1,674
阿南市		(75)	(1218)	(11)		(1,304)				(31)	(5)	(36)		(75)	(1,218)	(42)	(5)	(1,340)	(1)	(1,341)
	31	75	3,010	149		3,265				60	53	113	31	75	3,010	209	53	3,378	1	3,379
美馬市	(21)	(416)	(282)	(28)		(747)				(8)	(12)	(20)	(21)	(416)	(282)	(36)	(12)	(767)		(767)
	21	416	282	420		1,139		5		15	25	45	21	421	282	435	25	1,184		1,184
那賀町	(1)	(12)	(238)	(4)		(255)			(2)			(2)	(1)	(12)	(240)	(4)		(257)		(257)
	1	12	238	4		255		73	151		3	227	1	85	389	4	3	482		482
小計	(138)	(987)	(3,335)	(350)		(4,810)			(5)	(126)	(34)	(165)	(138)	(987)	(3,340)	(476)	(34)	(4,975)	(1)	(4,976)
	603	6,520	7,252	4,171	1	18,547	40	78	159	615	255	1,147	643	6,598	7,411	4,786	256	19,694	2	19,696
名西消防組合	(94)	(604)	(116)	(227)	(4)	(1,045)				(20)	(7)	(27)	(94)	(604)	(116)	(247)	(11)	(1,072)		(1,072)
	94	604	116	417	4	1,235				33	71	104	94	604	116	450	75	1,339		1,339
海部消防組合	(5)	(71)	(231)			(307)	(1)		(2)			(3)	(6)	(71)	(233)			(310)	(1)	(311)
	5	870	327			1,202	1		7	3		11	6	870	334	3		1,213	1	1,214
板野東部消防組合	(117)	(848)	(534)	(128)		(1,627)			(1)	(90)	(8)	(99)	(117)	(848)	(535)	(218)	(8)	(1,726)		(1,726)
	139	849	534	510		2,032			1	120	51	172	139	849	535	630	51	2,204		2,204
板野西部消防組合	(35)	(547)	(96)	(237)		(915)				(1)	(5)	(6)	(35)	(547)	(96)	(238)	(5)	(921)		(921)
	129	551	96	240		1,016				8	10	18	129	551	96	248	10	1,034		1,034
徳島中央広域連合	(111)	(613)	(63)	(238)		(1,025)				(41)	(7)	(48)	(111)	(613)	(63)	(279)	(7)	(1,073)		(1,073)
	111	613	2,097	267	72	3,160	16			58	150	224	127	613	2,097	325	222	3,384		3,384
美馬西部消防組合	(24)	(199)	(65)	(64)		(352)			(2)	(37)	(8)	(47)	(24)	(199)	(67)	(101)	(8)	(399)	(7)	(406)
	24	498	65	64		651			2	66	16	84	24	498	67	130	16	735	47	782
みよし広域連合	(32)	(168)	(17)	(16)		(233)			(1)	(3)		(4)	(32)	(168)	(18)	(19)		(237)	(2)	(239)
	32	1,771	17	16		1,836			1	215	73	289	32	1,771	18	231	73	2,125	2	2,127
小計	(418)	(3,050)	(1,122)	(910)	(4)	(5,504)	(1)		(6)	(192)	(35)	(234)	(419)	(3,050)	(1,128)	(1,102)	(39)	(5,738)	(10)	(5,748)
	534	5,756	3,252	1,514	76	11,132	17		11	503	371	902	551	5,756	3,263	2,017	447	12,034	50	12,084
合計	(556)	(4,037)	(4,457)	(1,260)	(4)	(10,314)	(1)		(11)	(318)	(69)	(399)	(557)	(4,037)	(4,468)	(1,578)	(73)	(10,713)	(11)	(10,724)
	1,137	12,276	10,504	5,685	77	29,679	57	78	170	1,118	626	2,049	1,194	12,354	10,674	6,803	703	31,728	52	31,780

(注) ()内は搬送人員のうち、管外の医療機関へ搬送した人員。

※美馬市消防本部(美馬町を除く)、美馬西部消防組合(美馬市美馬町、つるぎ町)

第54表 事故区分別・年齢区分別搬送人員(県計)

(平成28年中)

事故種別 年齢区分	事故種別											計
	火災	自然災害	水難	交通事故	労働災害	運動競技	一般負傷	加害	自損行為	急病	その他	
新生児							1			6	49	56
乳幼児	1		3	90		1	283			828	69	1,275
少年	1		2	326	1	143	172	4	6	462	46	1,163
成人	11	1	7	1,900	240	98	892	98	137	5,663	875	9,922
高齢者	14	2	20	1,041	72	6	3,314	21	30	11,953	2,891	19,364
計	27	3	32	3,357	313	248	4,662	123	173	18,912	3,930	31,780

第55表 年齢区分別搬送人員

(平成28年中)

団体名	年齢区分						計
	新生児	乳幼児	少年	成人	高齢者		
徳島市	15	426	437	3,788	5,745	10,411	
鳴門市	6	130	110	751	1,569	2,566	
小松島市	2	43	49	510	1,070	1,674	
阿南市	4	152	138	865	2,220	3,379	
美馬市		35	35	354	760	1,184	
那賀町		8	12	78	384	482	
小計	27	794	781	6,346	11,748	19,696	
名西消防組合	12	57	51	442	777	1,339	
海部消防組合		17	24	260	913	1,214	
板野東部消防組合	5	154	106	806	1,133	2,204	
板野西部消防組合		45	41	347	601	1,034	
徳島中央広域連合	10	133	99	920	2,222	3,384	
美馬西部消防組合	2	25	15	192	548	782	
みよし広域連合		50	46	609	1,422	2,127	
小計	29	481	382	3,576	7,616	12,084	
合計	56	1,275	1,163	9,922	19,364	31,780	

※美馬市消防本部(美馬町を除く)、美馬西部消防組合(美馬市美馬町、つるぎ町)

第56表 事故種別・傷害程度別搬送人員(県計)

(平成28年中)

事故種別 年齢区分	火災	自然 災害	水難	交通 事故	労働 災害	運動 競技	一般 負傷	加害	自行 損為	急病	その他	計
死亡	1		12	29	6		46		28	433	21	576
重症	6		4	166	48	9	423	3	28	2,501	1,048	4,236
中等症	6	2	7	760	146	78	1,927	30	61	7,152	2,324	12,493
軽症	14	1	9	2,399	113	161	2,266	90	55	8,825	537	14,470
その他				3					1	1		5
計	27	3	32	3,357	313	248	4,662	123	173	18,912	3,930	31,780

第57表 傷害程度別搬送人員

(平成28年中)

団体名	傷害程度					
	死 亡	重 症	中 等 症	軽 症	そ の 他	計
徳 島 市	149	1,207	3,575	5,480		10,411
鳴 門 市	44	379	1,217	926		2,566
小 松 島 市	43	202	557	871	1	1,674
阿 南 市	69	572	1,315	1,422	1	3,379
美 馬 市	14	209	544	417		1,184
那 賀 町	10	80	227	165		482
小 計	329	2,649	7,435	9,281	2	19,696
名西消防組合	30	145	541	623		1,339
海部消防組合	32	210	578	394		1,214
板野東部消防組合	29	233	899	1,043		2,204
板野西部消防組合	23	118	409	484		1,034
徳島中央広域連合	80	533	1,356	1,413	2	3,384
美馬西部消防組合	10	123	369	280		782
みよし広域連合	43	225	906	952	1	2,127
小 計	247	1,587	5,058	5,189	3	12,084
合 計	576	4,236	12,493	14,470	5	31,780

※美馬市消防本部(美馬町を除く)、美馬西部消防組合(美馬市美馬町、つるぎ町)

第58表 年齢区分別・傷害程度別搬送人員(県計)

(平成28年中)

傷害程度	年齢区分						計
	新生児	乳幼児	少年	成人	高齢者		
死亡	1	4	1	100	470	576	
重症	9	22	38	889	3,278	4,236	
中等症	40	310	315	3,188	8,640	12,493	
軽症	6	937	809	5,743	6,975	14,470	
その他		2		2	1	5	
計	56	1,275	1,163	9,922	19,364	31,780	

第59表 事故種別・不搬送理由別不搬送件数(県計)

(平成28年中)

事故種別 不搬送理由	火災	自然災害	水難	交通事故	労働災害	運動競技	一般負傷	加害	自損行為	急病	その他				計
											転院搬送	医師搬送	資輸機材等送	その他	
緊急性なし				31	3	2	68	8	3	284	1			22	422
傷病者なし	17	2	2	46	2		15	4		60				44	192
拒否	1		1	92	1	1	113	12	7	527	6			28	789
斟酌				1			3			26				10	40
死亡	4		13	4	1		18		54	326	1			34	455
現場処置	5		1	25	2		40	1	12	240				9	335
誤報・いたづら				1			1	2		7				108	119
その他		1	2	41	2	2	27		3	120	19	22		33	272
計	27	3	19	241	11	5	285	27	79	1,590	27	22		288	2,624

第60表 事故種別・現場到着所要時間別出動件数(県計)

(平成28年中)

現場到着 事故種別	3分未満	3分以上 5分未満	5分以上 10分未満	10分以上 20分未満	20分以上	計
急病	418	1,803	12,619	5,101	536	20,477
交通事故	54	361	1,986	750	118	3,269
一般負傷	112	482	2,907	1,267	168	4,936
その他	100	1,131	3,010	985	111	5,337
計	684	3,777	20,522	8,103	933	34,019

第61表 現場到着所要時間別出動件数

(平成28年中)

所要時間 団体名	3分 未満	3分 ～ 5分	5分 ～ 10分	10分 ～ 20分	20分 以上	計	最短所要 時間 (分)	最長所要 時間 (分)	平均所要 時間 (分)
徳島市	127	1,216	7,833	2,236	69	11,481	0	56	7.5
鳴門市	53	440	1,591	561	62	2,707	0	34	7.6
小松島市	111	412	949	291	12	1,775	1	50	6.6
阿南市	69	93	2,036	1,234	79	3,511	0	42	9.2
美馬市	25	261	611	279	53	1,229	0	120	8.2
那賀町	17	57	176	161	86	497	0	72	12.3
小計	402	2,479	13,196	4,762	361	21,200			
名西消防組合	55	272	843	178	39	1,387	0	44	7.0
海部消防組合	31	209	655	300	76	1,271	0	92	8.8
板野東部消防組合	22	108	1,610	650	19	2,409	0	57	8.3
板野西部消防組合	75	203	733	91	8	1,110	0	40	6.2
徳島中央広域連合	60	229	1,924	1,235	117	3,565	0	45	9.3
美馬西部消防組合	14	85	482	168	83	832	0	72	9.7
みよし広域連合	25	192	1,079	719	230	2,245	0	141	10.8
小計	282	1,298	7,326	3,341	572	12,819			
合計	684	3,777	20,522	8,103	933	34,019			8.2

※美馬市消防本部(美馬町を除く)、美馬西部消防組合(美馬市美馬町、つるぎ町)

第62表 事故種別・収容所要時間別搬送人員(県計)

(平成28年中)

団体名	収容所要時間							計
	10分未満	10分以上 20分未満	20分以上 30分未満	30分以上 60分未満	60分 以上 120分未満	120分以上		
急病	7	1,071	5,610	10,756	1,411	57	18,912	
交通事故	1	231	1,094	1,780	240	11	3,357	
一般負傷	3	265	1,314	2,633	431	16	4,662	
その他	4	653	1,649	2,023	506	14	4,849	
計	15	2,220	9,667	17,192	2,588	98	31,780	

第63表 収容所要時間別搬送人員

(平成28年中)

団体名	収容所要時間							計	平所要 時間 均間
	10分 未満	10分 以上 20分 未満	20分 以上 30分 未満	30分 以上 60分 未満	60分 以上 120分 未満	120分 以上			
徳島市	9	1,134	4,659	4,456	148	5	10,411	30.0	
鳴門市	1	226	785	1,399	150	5	2,566	35.3	
小松島市	1	277	690	677	29		1,674	29.6	
阿南市	1	86	716	2,339	236	1	3,379	39.0	
美馬市		41	201	675	256	11	1,184	47.4	
那賀町		4	34	261	165	18	482	59.6	
小計	12	1,768	7,085	9,807	984	40	19,696		
名西消防組合		74	364	774	122	5	1,339	38.4	
海部消防組合		52	263	652	233	14	1,214	44.9	
板野東部消防組合		18	376	1,656	154		2,204	39.9	
板野西部消防組合		15	135	788	96		1,034	42.1	
徳島中央広域連合		153	808	2,071	350	2	3,384	39.2	
美馬西部消防組合	1	22	135	378	229	17	782	51.1	
みよし広域連合	2	118	501	1,066	420	20	2,127	43.6	
小計	3	452	2,582	7,385	1,604	58	12,084		
合計	15	2,220	9,667	17,192	2,588	98	31,780	36.9	

※美馬市消防本部(美馬町を除く)、美馬西部消防組合(美馬市美馬町、つるぎ町)

第64表 事故種別・救急隊員の行った応急処置件数(県計)

(平成28年中)

事故種別	応急処置 対象人員	止血	固定	人工呼吸	胸骨圧迫		心肺蘇生		酸素吸入	気道確保				保温	被覆	その他の 応急処置	
					うち自動	うち自動	*1	*2		*3	*4						
急病	18,534	107	157	85	71	14	524	117	4,697	777	13	17	11	74	4,044	53	6,437
交通事故	3,252	220	1,413	3	5		30	2	362	41		1		2	391	382	794
一般負傷	4,556	547	625	10	7	1	65	17	428	86	1	20	4	16	819	683	1,436
その他	4,673	115	250	16	7	1	77	14	1,635	126		2	1	17	1,171	141	1,613
合計	31,015	989	2,445	114	90	16	696	150	7,122	1,030	14	40	16	109	6,425	1,259	10,280

(注) *1: 経鼻エアウェイを使用しての気道確保
 *2: 喉頭鏡・鉗子等による異物除去
 *3: 救急救命士法に基づき重度傷病者に対して行う救急救命処置のうち、ラリングアルマスク等を使用しての気道確保
 *4: 気道確保のための処置で救急救命士が行った気管挿管処置

事故種別	応急処置	ショック パンツ による 血圧保持	除細動	在宅療法継続			静脈路 確保 (輸液)	薬剤 投与	血圧測定	聴診器に よる心音・ 呼吸音等 の聴取	血中酸素 飽和度の 測定	心電図	静脈路確保		血糖測定	エピペン 投与	ブドウ糖 投与	計	
				*A	*B	*C							CPA前	CPA後					
急病			51	183	8	18	167	93	34	17,568	2,440	17,892	11,032	40	60	304	3	22	66,664
交通事故			1	3		1	2	4		3,129	338	3,164	775	3		1			11,059
一般負傷			1	15		2	13	22	8	4,356	308	4,433	1,423	6	14	3			15,295
その他			2	31	8	3	22	10	6	4,475	550	4,523	2,466	2	8	8			17,232
合計			55	232	16	24	204	129	48	29,528	3,636	30,012	15,696	51	82	316	3	22	110,250

(注) *A: 在宅中心静脈栄養管理・在宅化学療法等により点滴処置が施されているもの
 *B: 気管切開孔又は気管瘻・人工肛門等の外瘻処置が施されているもの
 *C: *A、*B以外の処置が施されているもの

第65表 救急隊員の行った応急処置件数

(平成28年中)

事故種別	応急処置 対象人員	止血	固定	人工呼吸	胸骨圧迫		心肺蘇生		酸素吸入	気道確保				保温	被覆	その他の 応急処置	
					うち自動	うち自動	*1	*2		*3	*4						
徳島市	9,894	314	631	3	15	1	199	5	1,930	289	3	14		33	2,140	506	4,584
鳴門市	2,540	79	174	4	4	2	63	32	692	91		3	6	13	277	115	250
小松島市	1,669	87	214	6			45	10	338	76		1		1	15	13	1,218
阿南市	3,339	66	271	1			80	5	784	115	3	4		4	24	200	91
美馬市	1,181	69	136	5			26	15	421	52	1	4		8	789	53	20
那賀町	480	30	50	1	3	2	9	3	141	10				1	56	15	5
小計	19,103	645	1,476	20	22	5	422	70	4,306	633	7	26	6	60	3,301	902	11
名西消防組合	1,281	8	104		5	6	35	9	306	57		1		2	82	60	23
海部消防組合	1,206	20	100	8	3	2	41	19	333	67		6	8	7	321	37	285
板野東部消防組合	2,193	61	48	22	21	1	34	1	341	52	2		2	17	143	36	1,100
板野西部消防組合	1,026	26	55	26	1		28	5	241	33				1	502	39	7
徳島中央広域連合	3,351	90	227	5	1		85	41	760	107		4		8	365	106	34
美馬西部消防組合	771	33	74		2	1	15	3	292	25		4	2	8	39	23	731
みよし広域連合	2,084	106	361	33	34	2	36	2	543	56	5	4		6	1,672	56	1,932
小計	11,912	344	969	94	67	12	274	80	2,816	397	7	19	12	49	3,124	357	4,112
合計	31,015	989	2,445	114	89	17	696	150	7,122	1,030	14	45	18	109	6,425	1,259	4,123

事故種別	応急処置 ショック パンプス による 血圧保持	除細動	在宅療法継続			静脈路 確保 (輸液)	薬剤 投与	血圧測定	聴診器に よる心音・ 呼吸音等 の聴取	血中酸素 飽和度の 測定	心電図	静脈路確保		血糖測定	エピペン 投与	ブドウ糖 投与	計	
			*A	*B	*C							CPA前	CPA後					
徳島市		13	20	3	1	17	32	18	9,424	28	9,491	2,427	11	20	66	1	6	32,168
鳴門市		6	60	3	7	56	10	4	2,420	435	2,472	1,186	2	8	25			8,377
小松島市		6					4		1,599	3	1,621	1,092	3	1	24		3	6,368
阿南市		3	36	2	3	32	2		3,154	404	3,247	1,885		2	18		1	10,384
美馬市		3	18			18	7	1	1,124	287	1,155	857	5	2	32		2	5,064
那賀町			14	1		13	2		468	36	473	423	1		1		1	1,739
小計		31	148	9	11	136	57	23	18,189	1,193	18,459	7,870	22	33	166	1	13	64,100
名西消防組合		3	14		2	12			1,192	216	1,242	536			8			3,892
海部消防組合		2	28	2	8	21	7	6	1,139	759	1,145	1,158		7	19			5,485
板野東部消防組合		3	1			1	21	6	2,136	187	2,151	698	6	12	38	1	3	7,121
板野西部消防組合		6	4			4	1	1	971	16	994	902	1		4	1	1	3,860
徳島中央広域連合		6	12	1	2	10	22	10	3,157	830	3,262	1,947	9	13	38		1	11,087
美馬西部消防組合		1	18			18	11	1	744	111	745	654	6	4	32			3,561
みよし広域連合		3	7	4	1	2	10	1	2,000	324	2,014	1,931	7	3	11		4	11,144
小計		24	84	7	13	68	72	25	11,339	2,443	11,553	7,826	29	39	150	2	9	46,150
合計		55	232	16	24	204	129	48	29,528	3,636	30,012	15,696	51	72	316	3	22	110,250

(注) (注) *1, *2, *3, *4 及び*A, *B, *C の内容については第66表と同様である。

※美馬市消防本部(美馬町を除く)、美馬西部消防組合(美馬市美馬町、つるぎ町)

第66表 事故種別・転送回数別搬送人員(県計)

(平成28年中)

事故種別 転送回数	急病		交通事故		一般負傷		その他		計	
		うち応急 処置のみ		うち応急 処置のみ		うち応急 処置のみ		うち応急 処置のみ		うち応急 処置のみ
0回	18,778		3,350		4,626		4,838		31,592	
1回	133	10	7		36	2	11		187	12
2回	1								1	
3回										
4回										
5回 以上										
計	18,912	10	3,357		4,662	2	4,849		31,780	12

第67表 事故種別・転送理由別件数(県計)

(平成28年中)

告示の 別等	転送理由		ベッド 満床	専門外	医 師 不在	手術中	処 置 困難	理 由 不明	その他	合 計
	事故種別									
救急告示医療機関	急病	1	12				35	1	14	63
	交通事故						4		1	5
	一般負傷		6				11		2	19
	その他		1				6			7
	小計	1	19				56	1	17	94
その他の医療機関	急病	1	2				64		5	72
	交通事故						1			1
	一般負傷		1				15		1	17
	その他						4			4
	小計	1	3				84		6	94
その他の場所	急病									
	交通事故								1	1
	一般負傷									
	その他									
	小計								1	1
計	急病	2	14				99	1	19	135
	交通事故						5		2	7
	一般負傷		7				26		3	36
	その他		1				10			11
	合計	2	22				140	1	24	189

第68表 転送理由別件数

(平成28年中)

転送理由 団体名	ベッド 満床	専門外	医 師 不 在	手術中	処 置 困 難	理 由 不 明	その他	合 計
徳 島 市	1	4			21			26
鳴 門 市		1			10		2	13
小 松 島 市					5			5
阿 南 市		2			12	1	3	18
美 馬 市					2		9	11
那 賀 町					17		1	18
小 計	1	7			67	1	15	91
名西消防組合		2			2			4
海部消防組合		6			10		1	17
板野東部消防組合	1	1			9			11
板野西部消防組合		1			2			3
徳島中央広域連合					26		3	29
美馬西部消防組合		4			14		2	20
みよし広域連合		1			10		3	14
小 計	1	15			73		9	98
合 計	2	22			140	1	24	189

※美馬市消防本部(美馬町を除く)、美馬西部消防組合(美馬市美馬町、つるぎ町)

第69表 救助体制及び事故種別救助活動件数

事故種別 団体名	救 助 体 制 (H29.4.1現在)												救 助 活 動 件 数 (平成28年中)													
	救 助 隊 数						救 助 隊 員 数						救助 工作車	火 災		交通 事故	水難 事故	風 水 災 害	機 械 による 事 故	建 物 等によ る事 故	酸 ガス 欠 事 故 及 び	破 裂 事 故	そ の 他 の 事 故	計		
	基 準 隊 数	現 有 数			左のうち第4条を満たすもの			基 準 隊 員 数	現 有 数			左のうち第4条を満たすもの			建 物										建 物 以外	
		計	専 任	兼 任	計	専 任	兼 任		計	専 任	兼 任	計		専 任												兼 任
徳 島 市	2	2	2		2	2		30	30	30		30		30											2	9
鳴 門 市	1	1		1				5	45		45				1	5		18	7						11	41
小 松 島 市	1	1		1				23	23		23				1			2	1						1	4
阿 南 市	1	1		1				4	13		13				1	1		8	6		2	1			8	26
美 馬 市	1	1		1				16	16		16				1			6				1			1	8
那 賀 町	1	1		1				5	23		23				1			2							3	5
小 計	7	7	2	5	2	2		83	150	30	120	30	30		7	15		54	26	5	4	16			50	170
名 西 消 防 組 合	1	1		1				5	13		13				1			7	2						2	11
海 部 消 防 組 合	1							5							1			1							3	4
板 野 東 部 消 防 組 合	2	2		2				30	55		55				2	1		6	2		1	1			6	17
板 野 西 部 消 防 組 合	1	1		1				15	15		15				1			7	1			2			2	12
徳 島 中 央 広 域 連 合	1	1		1				22	28		28				1			20	2	1	1				7	31
美 馬 西 部 消 防 組 合	1	1		1				6	19		19				1			9	1		2				2	14
み よ し 広 域 連 合	1	1		1				15	15		15				2			15	2		1				14	32
小 計	8	7		7				98	145		145				9	1		64	11	1	5	3			36	121
合 計	15	14	2	12	2	2		181	295	30	265	30	30		16	16		118	37	6	9	19			86	291

※美馬市消防本部(美馬町を除く)、美馬西部消防組合(美馬市美馬町、つるぎ町)

第70表 救助活動のための機械器具等の保有状況(県計)※高度救助用器具除く

(H29.4.1現在)

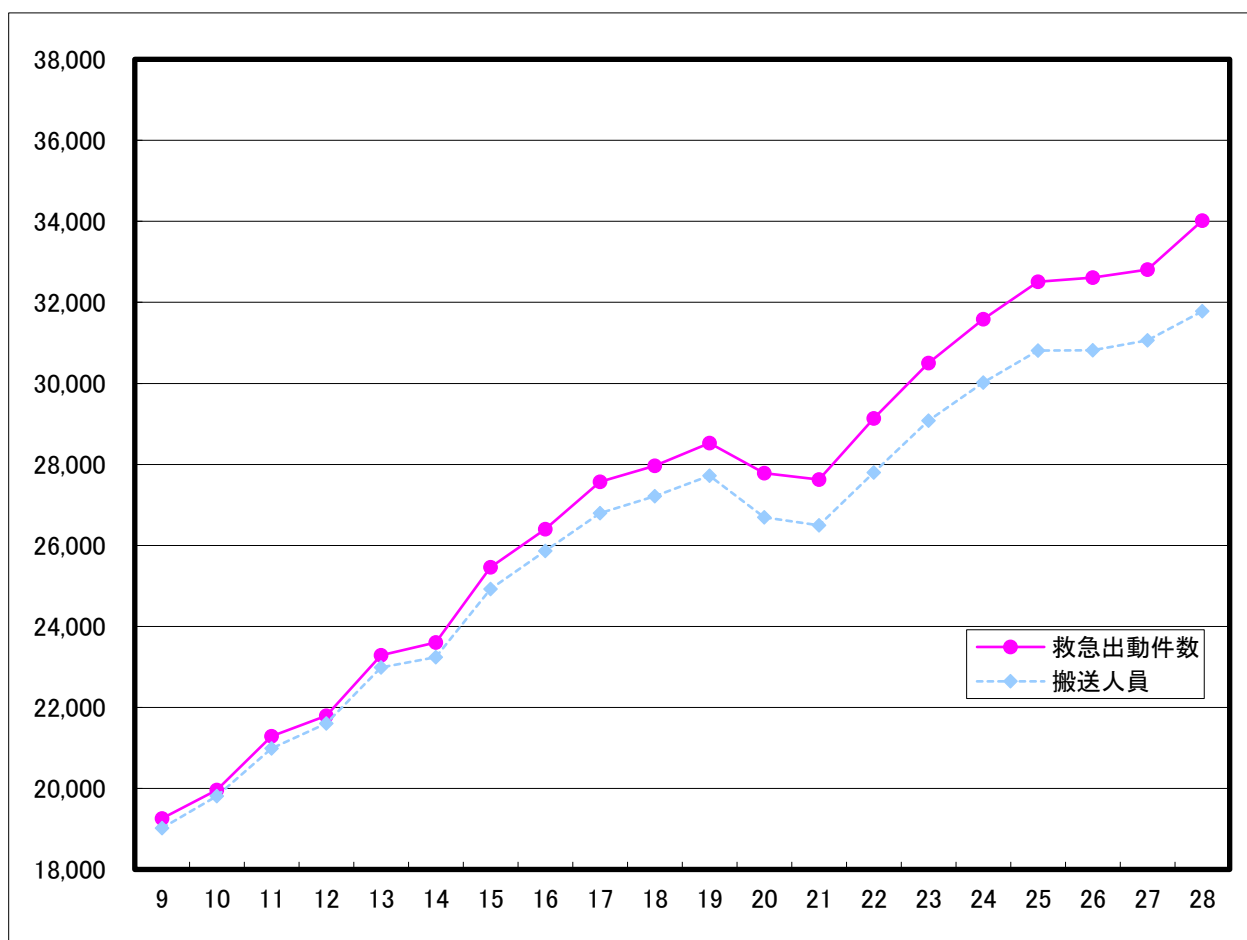
一般救助用器具							重量物排除用器具										切断用器具		
かぎ付はしご	三連はしご	金属製折りたたみ梯子 又はワイヤ梯子	空気式救助マット	救命索発射銃	サバイバースリング又は 救命用縛帯	平担架	油圧ジャッキ	油圧スプレッダー	可搬ウインチ	マンホール救助器具	救助用簡易起重機	マット型空気ジャッキ	大型油圧スプレッダー	救助用支柱器具	チェーンブロック	油圧切断機	エンジンカッター	ガス溶断器	チェーンソー
39	39	25	13	20	82	19	21	15	41	13	0	28	24	7	7	19	45	14	68

切断用器具					破壊用器具					検知・測定用器具					呼吸保護用器具				
鉄線カッター	空気鋸	大型油圧切断機	空気切断機	コンクリート・鉄筋切断 用チェーンソー	万能斧	ハンマー	携帯用コンクリート 破壊器具	削岩機	ハンマドリル	生物剤検知器	可燃性ガス測定器	有毒ガス測定器	酸素濃度測定器	放射線測定器	空気呼吸器	空気補充用ボンベ	酸素呼吸器	簡易呼吸器	防塵マスク
44	18	14	10	2	107	100	18	15	21	2	50	22	31	104	334	398	10	11	746

呼吸保護用器具	隊員保護用器具												除染用器具		水難救助用器具				
送排風機	エアラインマスク	耐電手袋	耐電衣	耐電ズボン	耐電長靴	防塵メガネ	携帯警報器	防毒マスク	化学防護服	陽圧式化学防護服	耐熱服	放射線防護服	特殊ヘルメット	除染シャワー	除染剤散布器	潜水器具	救命胴衣	水中投光器	救命浮環
16	2	139	56	54	58	377	58	181	1,548	21	40	37	7	3	8	71	561	43	121

水難救助用器具							山岳救助用器具	検索用器具	その他の救助用器具											
浮標	救命ボート	船外機	水中スクーター	水中無線機	水中時計	水中テレビカメラ	登山器具	バスケット型器具	簡易画像探索機	投光器	携帯投光器	携帯拡声器	携帯無線機	応急処置用セット	車両移動器具	緩降機	ロープ登降機	救助用降下機	発電機	
52	46	27	2	3	13	1	11	39	9	127	151	104	342	23	17	13	21	48	124	

第71表 救急出動件数及び搬送人員の推移



年別	救急出動件数(件)	搬送人員(人)	年別	救急出動件数(件)	搬送人員(人)
9	19,261	19,024	19	28,528	27,722
10	19,963	19,812	20	27,786	26,692
11	21,285	20,992	21	27,629	26,497
12	21,795	21,604	22	29,132	27,802
13	23,289	22,987	23	30,506	29,079
14	23,607	23,241	24	31,582	30,018
15	25,462	24,924	25	32,510	30,813
16	26,404	25,863	26	32,611	30,818
17	27,571	26,794	27	32,808	31,064
18	27,964	27,213	28	34,019	31,780

第4 危 險 物 統 計

第72表 危険物規制対象数

(H29.3.31現在)

製造所等の別 消防本部及び 署設置市町村の別	合 計	製 造 所	貯 蔵 所									取 扱 所					事 業 所
			小 計	屋 内 貯 蔵 所	屋 外 タ ン ク 貯 蔵 所	屋 内 タ ン ク 貯 蔵 所	地 下 タ ン ク 貯 蔵 所	簡 易 タ ン ク 貯 蔵 所	移 動 タ ン ク 貯 蔵 所	屋 外 貯 蔵 所	小 計	給 油 取 扱 所	第 1 種 販 取 扱 所	第 2 種 販 取 扱 所	移 送 取 扱 所	一 般 取 扱 所	
総 計	2,900	35	1,803	351	443	67	541	11	324	66	1,062	632	15	6	2	407	1,398
徳 島 市	780	16	523	131	134	28	137	3	52	38	241	129	9	3		100	371
鳴 門 市	259	6	173	24	41	3	44	2	55	4	80	46	1	1		32	100
小 松 島 市	174		112	17	39		32		22	2	62	32	2			28	62
阿 南 市	367	2	214	26	75	15	60	1	33	4	151	70		2	2	77	116
美 馬 市	104		61	10	8	3	24	2	14		43	31				12	63
那 賀 町	36		12	2		2	6		1	1	24	17				7	36
名 西 消 防 組 合	61		33	4	8	2	15	1	3		28	21				7	37
海 部 消 防 組 合	124		72	10	18	1	30		12	1	52	40				12	72
板 野 東 部 消 防 組 合	367	8	246	52	79		54		57	4	113	64				49	143
板 野 西 部 消 防 組 合	93	1	58	14	7		21		16		34	25				9	57
徳 島 中 央 広 域 連 合	274	2	155	33	22	7	59	1	23	10	117	74				43	167
美 馬 西 部 消 防 組 合	82		46	7	5	2	25	1	5	1	36	23	2			11	65
み よ し 広 域 連 合	143		76	17	2	3	32		22		67	51	1			15	89
小 計	2,864	35	1,781	347	438	66	539	11	315	65	1,048	623	15	6	2	402	1,378
消 防 非 常 備 町 村 計	36		22	4	5	1	2		9	1	14	9				5	20

※美馬市消防本部(美馬町を除く)、美馬西部消防組合(美馬市美馬町、つるぎ町)

第73表 類別危険物製造所等数

(H29.3.31現在)

製造所等の別 類別		合計	製造所	貯蔵所								取扱所							
				小計	屋内貯蔵所	屋外貯蔵所	屋内タンク貯蔵所	地下タンク貯蔵所	簡易タンク貯蔵所	移動タンク貯蔵所	屋外貯蔵所	小計	給油取扱所	第1種販売取扱所	第2種販売取扱所	移送取扱所	一般取扱所		
総計	計	2,900	35	1,803	351	443	67	541	11	324	66	1,062	632	15	6	2	407		
	A地区	2,864	35	1,781	347	438	66	539	11	315	65	1,048	623	15	6	2	402		
	B地区	36		22	4	5	1	2		9	1	14	9				5		
単独	第1類	計	16	4	9	9						3						3	
		A地区	16	4	9	9						3						3	
		B地区																	
	第2類	計	5		5	4						1							
		A地区	5		5	4						1							
		B地区																	
	第3類	計	7		4	4							3						3
		A地区	7		4	4							3						3
		B地区																	
	第4類	計	2,822	25	1,751	303	441	67	541	11	323	65	1,046	632	14	5	2	393	
		A地区	2,786	25	1,729	299	436	66	539	11	314	64	1,032	623	14	5	2	388	
		B地区	36		22	4	5	1	2		9	1	14	9				5	
	第5類	計	10		10	10													
		A地区	10		10	10													
		B地区																	
	第6類	計	3		3		2				1								
		A地区	3		3		2				1								
		B地区																	
混在	計	37	6	21	21							10		1	1		8		
	A地区	37	6	21	21							10		1	1		8		
	B地区																		

備考：A地区とは、消防本部及び消防署設置市町村の地区を、また、B地区とは、その他の地区をいう。

第74表 数量別危険物製造所等数

(H29.3.31現在)

製造所等の別 数量の別		合計	製造所	貯蔵所								取扱所					
				小計	屋内貯蔵所	屋外タンク貯蔵所	屋内タンク貯蔵所	地下タンク貯蔵所	簡易タンク貯蔵所	移動タンク貯蔵所	屋外貯蔵所	小計	給油取扱所	第1種販売取扱所	第2種販売取扱所	移送取扱所	一般取扱所
総計	計	2,900	35	1,803	351	443	67	541	11	324	66	1,062	632	15	6	2	407
	A地区	2,864	35	1,781	347	438	66	539	11	315	65	1,048	623	15	6	2	402
	B地区	36		22	4	5	1	2		9	1	14	9				5
5倍以下	計	947		754	139	69	34	287	11	206	8	193	34	3			156
	A地区	931		740	136	68	33	287	11	197	8	191	34	3			154
	B地区	16		14	3	1	1			9		2					2
5倍を超え10倍以下	計	524	6	332	87	56	23	109		20	37	186	79	2			105
	A地区	517	6	328	86	53	23	109		20	37	183	78	2			103
	B地区	7		4	1	3						3	1				2
10倍を超え50倍以下	計	660	12	371	63	137	10	111		32	18	277	161	10	6		100
	A地区	653	12	367	63	136	10	109		32	17	274	159	10	6		99
	B地区	7		4		1		2			1	3	2				1
50倍を超え100倍以下	計	261	6	144	18	70		13		41	2	111	89				22
	A地区	259	6	144	18	70		13		41	2	109	87				22
	B地区	2										2	2				
100倍を超え150倍以下	計	165	1	84	28	26		5		25		80	77				3
	A地区	162	1	84	28	26		5		25		77	74				3
	B地区	3										3	3				
150倍を超え200倍以下	計	120		29	3	20		5			1	91	88				3
	A地区	119		29	3	20		5			1	90	87				3
	B地区	1										1	1				
200倍を超え1,000倍以下	計	176	10	52	6	36		10				114	103				11
	A地区	176	10	52	6	36		10				114	103				11
	B地区																
1,000倍を超え5,000倍以下	計	32		28	6	21		1				4	1				3
	A地区	32		28	6	21		1				4	1				3
	B地区																
5,000倍を超え10,000倍以下	計	4		2	1	1						2					2
	A地区	4		2	1	1						2					2
	B地区																
10,000倍を超えるもの	計	11		7		7						4				2	2
	A地区	11		7		7						4				2	2
	B地区																

第75表 容量別屋外タンク貯蔵所数

(H29.3.31現在)

類別 容量別	計 (A) (B)~(G)	第1類 (B)	第2類 (C)	第3類 (D)	第4類											第5類 (F)	第6類 (G)
					小計 (E) (ア)~(コ)	原油 (ア)	ナフサ (イ)	ガソリン (ウ)	灯油 (エ)	軽油 (オ)	重油 (カ)	第4類 石油類 (キ)	アルコ ール類 (ク)	その他			
														水溶性 (ケ)	非水溶性 (コ)		
100kl未満	310				308				37	29	102	7	28	40	65		2
100kl以上 500kl未満	98				98			4	9	14	40		3	5	23		
500kl以上 1,000kl未満	12				12	3		2	1	3	3						
うち旧法タンク	5				5	3			1		1						
1,000kl以上 5,000kl未満	13				13					5	6				2		
うち旧法タンク	5				5					1	4						
5,000kl以上 10,000kl未満																	
うち旧法タンク																	
10,000kl以上 50,000kl未満	10				10	4					6						
うち旧法タンク	10				10	4					6						
計	443				441	7		6	47	51	157	7	31	45	90		2

第76表 危険物製造所等の事故調べ

(平成28年中)

番号	製造所等の区分	所在地	危険物の種別	事故種別	死傷者数		概要
					死者	負傷者	
1	一般取扱所	阿南市	第4類	火災	0	0	補修作業で使用した足場用缶材の敷板を保温材内部に置き忘れ、タービン通気により温度が上昇して自然発火したものの。
2	給油取扱所	小松島市	第4類	その他	0	0	セルフ式ガソリンスタンドで移動タンク貯蔵所から荷卸し中に、灯油用地下タンクに誤ってガソリンを混油させたものの。
3	給油取扱所	石井町	第4類	火災	0	0	車両にガソリンを給油中に、車両給油口付近で子どもがガスバーナーを操作し、発生した火花がガソリンに着火し火災が発生したものの。
4	一般取扱所	阿南市	第4類	火災	0	0	作業員休憩所より出火し、ゴミ袋・ベンチ等が燃えたものの。
5	一般取扱所	阿南市	第4類	火災	0	0	エレベーター横に仮置き中のフレコンパック等が燃えたものの。

第5 防火対象物統計

第78表 階層別防火対象物数

(H29.3.31現在)

区 分 市町村別	総 数 (A+B+F)	地上5階 未満地下 のみを 除く (A)	地上5階 以 上 (B)	小 計 (A+B)	うち地下	うち地下	うち地下	地下のみ (F)
					1 階 (C)	2 階 (D)	3 階 (E)	
徳 島 市	11,318	10,009	1,305	11,314	238	13	2	4
鳴 門 市	2,552	2,437	115	2,552	35	3	1	
小 松 島 市	1,194	1,168	26	1,194	12			
阿 南 市	2,302	2,223	79	2,302	12	1		
吉 野 川 市	1,271	1,251	20	1,271	24	1		
阿 波 市	1,186	1,182	4	1,186	5	1		
美 馬 市 (旧美馬町を除く)	800	779	21	800	9			
美馬市(旧美馬町)	131	130	1	131				
三 好 市	864	812	52	864	5			
勝 浦 町	70	70		70				
上 勝 町	38	38		38	1			
佐 那 河 内 村	46	46		46				
石 井 町	636	630	6	636	3			
神 山 町	168	168		168				
那 賀 町	298	295	3	298	4			
美 波 町	262	260	2	262	5			
牟 岐 町	161	161		161	1	1		
海 陽 町	294	294		294	3			
松 茂 町	626	595	29	624	10			2
北 島 町	578	547	31	578	9			
藍 住 町	845	815	30	845	4			
板 野 町	468	464	4	468	5			
上 板 町	410	410		410				
つ る ぎ 町	234	234		234	4			
東みよし町	349	346	3	349	1			
合 計	27,101	25,364	1,731	27,095	390	20	3	6

第6 消防施設等整備費補助事業

第79表 平成28年度消防防災施設整備費補助金等(国費)交付決定一覧表

(単位:千円)

補助種別 団体名	消 防 防 災 施 設				緊 急 消 防 援 助 隊 設 備								合 計	
	耐震性貯水槽		防火水槽(林野分)有蓋		災害対応特殊水槽付 消防ポンプ自動車		災害対応特殊はしご付 消防ポンプ自動車		救助工作車(Ⅱ型)		救助用資機材			
	数量	補助金額	数量	補助金額	数量	補助金額	数量	補助金額	数量	補助金額	数量	補助金額	数量	補助金額
徳 島 市			1	1,147	1	10,090	1	59,326					3	70,563
鳴 門 市					1	12,192							1	12,192
小 松 島 市									1	11,832	1	9,748	2	21,580
阿 南 市									1	11,832	1	13,492	2	25,324
三 好 市	1	2,693	2	3,615									3	6,308
名西消防組合					1	9,666							1	9,666
市 町 村 計	1	2,693	3	4,762	2	22,282	1	59,326	2	23,664	2	23,240	11	135,967
消防組合等計	0	0	0	0	1	9,666	0	0	0	0	0	0	1	9,666
合 計	1	2,693	3	4,762	3	31,948	1	59,326	2	23,664	2	23,240	12	145,633

第7 消防關係表彰

第80表 平成28年度消防関係表彰一覧表

1 叙位勲章(平成28年)

(1) 平成28年春の叙勲

瑞宝双光章	石井町	元団長	井内誠一
瑞宝双光章	東みよし町	元団長	石川利英
瑞宝双光章	牟岐町	元団長	小林章
瑞宝单光章	徳島市	元分団長	相原利市
瑞宝单光章	美波町	元副団長	亀谷利寛
瑞宝单光章	徳島市	元団長	木村拓史
瑞宝单光章	徳島市	副団長	齋木俊一
瑞宝单光章	海陽町	元副団長	南谷房彦
瑞宝单光章	阿南市	元副団長	山川浅幸
瑞宝单光章	美馬市	元団長	渡邊和敏

(2) 第26回危険業務従事者叙勲

瑞宝双光章	徳島市	元消防監	阿部進
瑞宝双光章	徳島中央広域連合	元消防司令長	江本好
瑞宝双光章	みよし広域連合	元消防司令長	関口正純
瑞宝双光章	美馬市	元消防司令長	西村則之
瑞宝单光章	阿南消防組合	元消防司令	岡本武男

(3) 平成28年秋の叙勲

瑞宝单光章	徳島市	元分団長	久米勝
瑞宝单光章	石井町	元副団長	志摩敏
瑞宝单光章	石井町	元副団長	中川明
瑞宝单光章	徳島市	元分団長	福田和雄
瑞宝单光章	美波町	元副団長	福家萬壽夫
瑞宝单光章	牟岐町	元副団長	藤原健一
瑞宝单光章	美馬市	元副団長	松家安信
瑞宝单光章	美波町	元副団長	山本正男

(4) 第27回危険業務従事者叙勲

瑞宝双光章	徳島市	元消防監	尾方茂春
瑞宝双光章	阿南市	元消防司令長	鎌田美信
瑞宝单光章	徳島中央広域連合	元消防司令	後藤直治
瑞宝单光章	小松島市	元消防司令	林日出雄
瑞宝单光章	鳴門市	元消防司令	山畠啓男

(5) 叙位及び死亡叙勲

正七位	徳島中央広域連合	元消防司令長	玉井由紀雄
-----	----------	--------	-------

2 内閣総理大臣表彰(平成28年度)

機 関 名			
海	陽	町	消 防 団

3 消防庁長官表彰(平成28年度)

(1) 功 勞 章 (1名)

所 属	階 級	氏 名
那 賀 町 消 防 団	団 長	尾 田 信 義

(2) 永年勤続功労章 (41名)

所 属	階 級	氏 名
徳 島 市 消 防 局	消 防 司 令 長	平 井 勝
徳 島 市 消 防 局	消 防 司 令 長	桐 本 雅 史
徳 島 市 消 防 局	消 防 司 令	岡 田 勝
徳 島 市 消 防 局	消 防 司 令	柳 澤 延 昭
鳴 門 市 消 防 本 部	消 防 司 令	樋 口 光 洋
小 松 島 市 消 防 本 部	消 防 司 令 長	西 本 和 好
阿 南 市 消 防 本 部	消 防 司 令 長	秋 本 徳 茂
阿 南 市 消 防 本 部	消 防 司 令 長	川 原 和 秀
阿 南 市 消 防 本 部	消 防 司 令 長	清 野 文 雄
板野東部消防組合消防本部	消 防 司 令 長	近 藤 宏
徳島中央広域連合消防本部	消 防 司 令 長	河 野 佳 弘
徳島中央広域連合消防本部	消 防 司 令 長	贄 田 幸 男
徳島中央広域連合消防本部	消 防 司 令 長	猪 井 博
名西消防組合消防本部	消 防 司 令	三 角 敏 明
みよし広域連合消防本部	消 防 司 令	橋 本 知 久
みよし広域連合消防本部	消 防 司 令	丸 岡 隆 志
徳 島 市 消 防 団	分 団 長	丸 山 敏 一
徳 島 市 消 防 団	分 団 長	堀 雅 彦
徳 島 市 消 防 団	分 団 長	佐々木 康雄
阿 南 市 消 防 団	分 団 長	加 茂 清
阿 南 市 消 防 団	分 団 長	松 田 新 治
阿 南 市 消 防 団	分 団 長	原 耕

吉野川市消防団	副 団 長	新 居 孝 司
阿波市消防団	副 団 長	新 田 正 広
美馬市消防団	分 団 長	敷 島 茂 美
美馬市消防団	分 団 長	江 口 文 之
三好市東祖谷消防団	団 長	森 東 洋 彦
三好市三野町消防団	副 団 長	高 尾 重 弥
三好市西祖谷消防団	副 団 長	小 井 出 和 男
三好市井川町消防団	分 団 長	高 井 貞 行
石井町消防団	副 団 長	久 米 清 文
神山町消防団	分 団 長	中 川 雅 彦
牟岐町消防団	副 団 長	富 田 伸 滋
牟岐町消防団	分 団 長	杉 本 治
美波町消防団	副 団 長	富 浦 勝 治
海陽町消防団	副 団 長	村 上 和 博
板野町消防団	副 団 長	数 洞 清 治
上板町消防団	団 員	七 條 智
上板町消防団	団 員	阿 部 功
美馬西部消防組合消防団	副 団 長	瀬 戸 貴
美馬西部消防組合消防団	分 団 長	井 筒 豊

(3) 竿頭綬 (1機関)

機 関 名
板野東部消防組合消防本部・板野東部消防組合消防団

4 県知事表彰(平成28年度)

(1) 個人表彰

消防吏員 17人

消防団員 138人

(計) 155人

所 属	階 級	氏 名
徳島市消防局	消防司令	猪子 裕
徳島市消防局	消防司令	安部 隆文
徳島市消防局	消防司令補	藤川 光彦
徳島市消防局	消防司令補	吉田 雅信
鳴門市消防本部	消防司令補	森井 進
小松島市消防本部	消防司令補	井内 貴仁
阿南市消防本部	消防司令	多田 和夫
美馬市消防本部	消防司令	金崎 満男
那賀町消防本部	消防司令補	村田 雅哉
美馬西部消防組合消防本部	消防司令	古城 侯明
板野東部消防組合消防本部	消防司令	山田 忠友
板野東部消防組合消防本部	消防司令	島田 広則
板野西部消防組合消防本部	消防司令補	林 裕之
名西消防組合消防本部	消防司令	清重 雅宏
海部消防組合消防本部	消防司令補	乃一 久喜
徳島中央広域連合消防本部	消防司令長	坂東 弘文
みよし広域連合消防本部	消防司令補	上川 芳朗
徳島市消防団	副分団長	元木 靖祐
徳島市消防団	副分団長	吉崎 啓作
徳島市消防団	副分団長	高木 俊成
徳島市消防団	副分団長	相原 真人
徳島市消防団	部 長	鈴江 弘典
徳島市消防団	部 長	妹尾 治行
鳴門市消防団	分団長	平塚 芳隆
鳴門市消防団	分団長	織田 敏明
鳴門市消防団	班 長	若山 謙
鳴門市消防団	班 長	河野 勝彦

鳴門市消防団	副分団長	小田哲士
鳴門市消防団	団員	齋藤繁明
鳴門市消防団	班長	村瀬仁志
鳴門市消防団	分団長	近藤周治
鳴門市消防団	副分団長	藤川清晴
鳴門市消防団	班長	森下昭彦
小松島市消防団	分団長	仁木博史
小松島市消防団	副分団長	住友高明
小松島市消防団	副分団長	松本正三
小松島市消防団	副分団長	金森良博
小松島市消防団	副分団長	桑子武之
阿南市消防団	班長	表原浩
阿南市消防団	班長	東條定之
阿南市消防団	班長	岡久正樹
阿南市消防団	副分団長	片桐明
阿南市消防団	班長	阿部仁和
阿南市消防団	班長	久保喜史
阿南市消防団	班長	恵来憲一
阿南市消防団	班長	青木俊文
阿南市消防団	副分団長	福田康仁
阿南市消防団	部長	谷武司
阿南市消防団	班長	小山一樹
阿南市消防団	班長	岡典男
阿南市消防団	団員	西中敬治
阿南市消防団	団員	野村俊之
阿南市消防団	班長	谷脇文明
阿南市消防団	班長	西野和弘
阿南市消防団	団員	岡本浩幸
阿南市消防団	班長	福島啓仁
阿南市消防団	班長	多田晃
吉野川市消防団	分団長	田村和男
吉野川市消防団	分団長	藤田正光
吉野川市消防団	分団長	齋藤忠次
吉野川市消防団	分団長	佐藤清人

吉野川市消防団	分 団 長	重 本 等
吉野川市消防団	分 団 長	伊 月 学
吉野川市消防団	副 分 団 長	大 谷 知 輝
吉野川市消防団	分 団 長	松 原 勲
阿波市消防団	副 団 長	安 岡 秀 昭
阿波市消防団	団 員	福 井 徳 明
阿波市消防団	団 員	中 原 隆 志
阿波市消防団	分 団 長	大 村 重 美
阿波市消防団	分 団 長	山 中 元
阿波市消防団	分 団 長	古 川 秀 樹
美馬市消防団	副 分 団 長	三 宅 廣 幸
美馬市消防団	班 長	真 鍋 浩 治
美馬市消防団	班 長	奥 村 広 一
美馬市消防団	班 長	島 川 芳 文
美馬市消防団	分 団 長	藤 本 次 朗
美馬市消防団	団 員	阿 佐 巧
美馬市消防団	分 団 長	南 佳 幸
美馬市消防団	団 員	緒 方 利 春
美馬市消防団	副 分 団 長	武 田 孝
三好市三野町消防団	分 団 長	中 山 秀 樹
三好市三野町消防団	分 団 長	大 北 英 二
三好市井川町消防団	部 長	西 村 利 典
三好市井川町消防団	部 長	長 澤 俊 太 郎
三好市井川町消防団	部 長	川 人 章 正
三好市井川町消防団	部 長	近 藤 一 樹
三好市池田町消防団	分 団 長	矢 間 照 正
三好市池田町消防団	分 団 長	東 俊 治 郎
三好市池田町消防団	分 団 長	久 保 信 二
三好市池田町消防団	副 分 団 長	坂 部 一 彦
三好市池田町消防団	班 長	谷 川 貴 郎
三好市山城町消防団	分 団 長	新 部 英 二
三好市山城町消防団	分 団 長	辻 本 忠
三好市山城町消防団	分 団 長	脇 博
三好市山城町消防団	分 団 長	笹 岡 悟

三好市西祖谷消防団	副分団長	藤堂幸昌
三好市西祖谷消防団	副分団長	大上利文
三好市東祖谷消防団	分団長	土井浩和
三好市東祖谷消防団	分団長	井上一夫
勝浦町消防団	団員	鶴居義道
上勝町消防団	団員	山田武志
上勝町消防団	団員	笠松勝一
上勝町消防団	団員	山中隆生
佐那河内村消防団	団員	森崇
佐那河内村消防団	班長	笠井裕司
石井町消防団	副分団長	吉田幸司
石井町消防団	班長	久米順一郎
石井町消防団	団員	竹内美登
神山町消防団	団員	廣岡常夫
神山町消防団	団員	山口正
神山町消防団	団員	多田収作
神山町消防団	団員	岩田孝文
那賀町消防団	副分団長	播野充光
那賀町消防団	副分団長	山上富治
那賀町消防団	副分団長	北谷禎文
那賀町消防団	副分団長	登久志
那賀町消防団	副分団長	中田治行
那賀町消防団	副分団長	三好俊明
那賀町消防団	副分団長	喜多通夫
那賀町消防団	副分団長	成田和徳
那賀町消防団	副分団長	中尾実
那賀町消防団	副分団長	吉田勢
那賀町消防団	副分団長	東繁一
牟岐町消防団	班長	岩崎正男
牟岐町消防団	班長	谷本純一
牟岐町消防団	班長	田中秀穂
美波町消防団	班長	増本菊夫
美波町消防団	分団長	鎌矢茂生
美波町消防団	分団長	伊達壽幸

美波町消防団	分団長	正木宏一
海陽町消防団	副分団長	浅間了
海陽町消防団	副団長	川上光男
海陽町消防団	副分団長	富田眞樹
海陽町消防団	副分団長	森新司
海陽町消防団	副分団長	村本英信
海陽町消防団	部長	北上信次
海陽町消防団	部長	中野鉄夫
海陽町消防団	部長	吉原秀樹
板野町消防団	副団長	尾田達哉
上板町消防団	団員	榎本浩章
上板町消防団	団員	中村佳文
東みよし町消防団	分団長	吉井豊
東みよし町消防団	副分団長	久保寿
東みよし町消防団	副分団長	檜幹男
東みよし町消防団	副分団長	宮内敦
東みよし町消防団	副分団長	岡井政志
美馬西部消防組合消防団	分団長	切越文夫
美馬西部消防組合消防団	班長	高木芳之
美馬西部消防組合消防団	分団長	上畑秀治
美馬西部消防組合消防団	分団長	竹内博文
美馬西部消防組合消防団	分団長	宇山修司
美馬西部消防組合消防団	分団長	西岡義秋
板野東部消防組合消防団	分団長	村田政治
板野東部消防組合消防団	副分団長	藤原和幸
板野東部消防組合消防団	分団長	佐野勝一

(2) 消防団協力事業所知事表彰

徳島市農業協同組合北井上支所	徳	島	市
王子製紙株式会社富岡工場	阿	南	市
麻植郡農業協同組合(本所)	吉	野	川市
キシダ化学株式会社徳島工場	阿	波	市
有限会社木村組	阿	波	市
徳島中央森林組合上勝支所	上	勝	町
徳島中央森林組合(本所)	神	山	町

第8 災 害 統 計

第81表 平成29年災害の発生状況（その1）

発生年月日		災害名		台風3号	台風5号	台風18号	台風21号	台風22号	計
		区分		7月4日	8月6日	9月17日	10月21日	10月29日	
人的被害	死者	人	0	0	0	0	0	0	0
	行方不明者	人	0	0	0	0	0	0	0
	負傷者	重傷	人	0	0	1	0	0	1
		軽傷	人	0	0	0	1	0	1
住家被害	全壊	棟	0	0	0	0	0	0	0
		世帯	0	0	0	0	0	0	0
		人	0	0	0	0	0	0	0
	半壊	棟	0	0	0	0	0	0	0
		世帯	0	0	0	0	0	0	0
		人	0	0	0	0	0	0	0
	一部破損	棟	0	3	23	28	1	55	
		世帯	0	3	23	28	1	55	
		人	0	13	62	43	1	119	
	床上浸水	棟	0	0	0	1	0	1	
		世帯	0	0	0	1	0	1	
		人	0	0	0	2	0	2	
	床下浸水	棟	0	0	1	26	2	29	
		世帯	0	0	1	26	2	29	
		人	0	0	1	64	3	68	
	非住家	公共建物	棟	0	0	0	0	0	
その他		棟	0	0	2	2	0	4	
その他	田	流失・埋没	ha	0	0	0	0	0	
		冠水	ha	0	0	0	0	0	
	畑	流失・埋没	ha	0	0	0	0	0	
		冠水	ha	0	0	0	0	0	
	学校	箇所	0	0	0	0	0		
	病院	箇所	0	0	0	0	0		
	道路	箇所	0	29	9	52	3	93	
	橋りょう	箇所	0	0	0	0	0		
	河川	箇所	0	11	3	26	1	41	
	港湾	箇所	0	0	0	0	0		
	砂防	箇所	0	0	0	0	0		
	清掃施設	箇所	0	0	0	0	0		
	崖くずれ	箇所	0	0	0	1	0	1	
	鉄道不通	箇所	0	0	0	0	0		
被害船舶	隻	0	0	0	0	0			
水道	戸	0	0	0	0	0	0		

第81表 平成29年災害の発生状況（その2）

発生年月日		災害名		台風3号	台風5号	台風18号	台風21号	台風22号	計
		台	風	7月4日	8月6日	9月17日	10月21日	10月29日	
区分		電	話						
		回線							
		電	気						
		戸							
		ガ	ス						
		戸							
その他	ブロック塀等	箇所							
火災発生	建物	件	0	0	0	0	0	0	0
	危険物	件	0	0	0	0	0	0	0
	その他	件	0	0	0	0	0	0	0
り	災世帯数	世帯	0	0	0	1	0	0	1
り	災者数	人	0	0	0	2	0	0	2
	公立文教施設	千円	0	0	0	568	0	0	568
	農林水産業施設	千円	0	106,555	26,923	243,043	0	0	376,521
	公共土木施設	千円	0	343,964	173,472	965,187	163,338	0	1,645,961
	その他の公共施設	千円	0	0	8,723	0	0	0	8,723
小計		千円	0	450,519	209,118	1,208,798	163,338	0	2,031,773
	公共施設被害市町村数	団体	0	6	5	11	2	0	24
その他	農産被害	千円	0	23,500	41,800	255,600	0	0	320,900
	林産被害	千円	0	0	0	7,900	0	0	7,900
	畜産被害	千円	0	0	0	0	0	0	0
	水産被害	千円	0	0	0	15,700	0	0	15,700
	商工被害	千円	0	0	0	0	0	0	0
その他	千円	0	0	0	0	0	0	0	0
被害総額		千円	0	474,019	250,918	1,487,998	163,338	0	2,376,273
都道府県 災害対策本部	設置	月日		8月7日	9月17日	月日	月日	月日	
	解散	月日		8月7日	9月18日	月日	月日	月日	
災害対策本部設置市町村		団体		7団体	8団体	団体	団体	団体	15団体
災害救助法適用市町村		団体		団体	団体	団体	団体	団体	団体
消防職員出動延人数			12人	269人	261人	214人	94人	人	850人
消防団員出動延人数			77人	1,379人	2,038人	2,465人	44人	人	6,003人

第9 消防教育訓練

第82表 平成28年度消防学校教育訓練の状況

1 消防職員に対する教育

(1) 初任教育

新規採用職員に対し、厳正な規律と旺盛な志気及び体力の錬磨を図るとともに職務遂行に必要な基礎的知識と技能を習得させた。

初任教育訓練実施状況

教育訓練期間		実施日数	人員	備考
H28. 4. 8～H28. 9.27	173 日	115 日	38 名	12 消防本部

(2) 専科教育

現任の消防職員に対し、次のとおり、それぞれ特定分野に関する専門的教育訓練を実施した。

イ 救助科

あらゆる現場において救助活動が行える知識及び技術を習得させるとともに、強靱な体力と不屈の精神力を鍛錬させた。

ロ 特殊災害科

災害現場における各級指揮者として、多数の死傷者を発生させるおそれが高く、消防活動に困難災害現場において、特に隊員の安全管理に配慮しつつ、適切・効果的な消防戦術を指揮できる知識を習得さ

ハ 予防査察科

予防担当職員に、消防用設備及び防火管理が有効に働くように指導できる必要な知識及び技術を習得させた。

ニ 救急科

救急隊員の資格取得を目的とし、範囲が拡大された応急処置が実施できるよう専門的な知識及び技術を習得させた。

専科教育訓練実施状況

教育種別	教育訓練期間		実施日数	人員	備考
救助科	H28.10.4～H28.11.2	30 日	21 日	29 名	13 消防本部
特殊災害科	H28.11.7～H28.11.11	5 日	5 日	21 名	11 消防本部
予防査察科	H28.12.1～H28.12.14	14 日	10 日	28 名	12 消防本部
救急科	H29.1.16～H29.3.9	53 日	39 日	37 名	12 消防本部
計			75 日	115 名	

(3) 幹部教育

上級幹部科

上級幹部にふさわしい業務管理、人事管理、危機管理に必要な知識を備え、かつ、職責遂行に必要な水準の判断力を有し、組織全体を円滑に管理運営できるよう知識を習得させた。

幹部教育訓練実施状況

教育種別	教育訓練期間	実施日数	人員	備考	
上級幹部科	H28.11.14～H28.11.16	3日	3日	22名	11 消防本部
計		3日	22名		

消防職員に対する教育訓練を実施した日数、人員の合計

消防職員合計	実施日数	人員	備考
	193日	175名	

2 消防団員に対する教育訓練

(1) 基礎教育

主として、新任の消防団員を対象に、訓練礼式及び火災現場における実務訓練を習得させた。

教育訓練期間	実施日数	人員	実施科目	備考	
H28.9.24～H28.9.25	2日	2日	24名	訓練礼式、応急手当、火災防ぎよ、実務訓練、放水訓練	5 消防団
計		2日	24名		

(2) 幹部教育

イ 幹部科

部長以上の幹部を対象に、部下団員の指導、士気に必要な知識、技術を習得させた。

ロ 現場指揮課程

現場指揮者として、消防活動、避難誘導及び情報収集・伝達等が十分に行えるよう知識及び技術を習得させた。

教育訓練期間	実施日数	人員	実施科目	備考	
H28.10.22～H28.10.23	2日	2日	21名	消防活動、訓練礼式、応急手当、火災防ぎよ、実務訓練、放水訓練	7 消防団
H28.11.5～H28.11.6	2日	2日	8名	指揮要領、現場活動応用訓練、水災活動訓練、避難誘導訓練、救助訓練	3 消防団
計		4日	29名		

(3) 専科教育

機関科

機関担当団員を対象に、火災現場に安定した送水ができるよう必要な知識及び技術を習得させた。

教育訓練期間	実施日数	人員	実施科目	備考	
H28.10.1～H28.10.2	2日	2日	25名	緊急自動車の法令と実務、消防ポンプの構造、消防ポンプ運用、吸水及び放水実務訓練	8 消防団
計		2日	25名		

(4) 特別教育

イ 非常備町村新入団員研修

非常備町村(勝浦町・上勝町・佐那河内村)の要請により、新入団員を対象に、災害現場における安全管理、火災防ぎよに必要な基礎的知識を習得させた。

ロ 小型ポンプ操法訓練

勝浦町消防団の要請により、小型ポンプを使用した基本的な操法を習得させた。

教育種別	教育訓練期間		実施日数	人員	実施科目
非常備3町村新入団員研修	H28.5.15	1日	1日	95名	安全管理、火災防ぎよ、訓練礼式、小型ポンプ操法、消防活動基本訓練
非常備特別研修	H28.6.26	1日	1日	18名	小型ポンプ操法
計		2日	2日	113名	

消防団員に対する教育訓練を実施した日数、人員の合計

消防団員合計	実施日数	人員	備考
	10日	191名	

第83表 平成28年度消防大学校への入校状況

	学 科 ・ コ ー ス 名	派 遣 団 体 名	人 員 (名)
総 合 教 育	幹 部 科	美 馬 市 消 防 本 部	1
		小 松 島 市 消 防 本 部	1
		徳 島 市 消 防 局	1
	新 任 消 防 長 ・ 学 校 長 科	海 部 消 防 組 合 消 防 本 部	1
	消 防 団 長 科	小 松 島 市 消 防 本 部	1
専 科 教 育	警 防 科	美 馬 西 部 消 防 組 合 消 防 本 部	1
		徳 島 県 消 防 学 校	2
	救 助 科	美 馬 市 消 防 本 部	1
	救 急 科	名 西 消 防 組 合 消 防 本 部	1
	予 防 科	徳 島 市 消 防 局	1
	火 災 調 査 科	みよし広域連合消防本部	1
	新 任 教 官 科	徳 島 県 消 防 学 校	1
実 務 講 習	高 度 救 助 ・ 特 別 高 度 救 助 コ ー ス	徳 島 市 消 防 局	1
	航 空 隊 長 コ ー ス	徳 島 県 消 防 防 災 航 空 隊	2
	女 性 消 防 吏 員 活 躍 推 進 講 習 会	徳 島 市 消 防 局	1

第10 参 考

第84表 消防本部・署所一覧表

市町村組合名	消防機関の名称	郵便番号	所在地	加入電話	市町村組合名	消防機関の名称	郵便番号	所在地	加入電話
徳島市	消防局	770-0855	徳島市新蔵町1-88	088-656-1190	名西消防組合 〔石井町 神山町〕	消防本部	779-3223	名西郡石井町高川原字高川原66-8	088-674-6788
	東消防署	〃	〃	088-656-1195		石井消防署	〃	〃	〃
	川内分署	771-0131	徳島市川内町大松517-2	088-665-4072		神山消防署	771-3311	〃 神山町神領字本野間97	088-676-1199
	勝占分署	770-8024	〃 西須賀町下中須29-7	088-669-3700	海部消防組合 〔牟岐町 美波町 海陽町〕	消防本部	775-0004	海部郡牟岐町大字川長 字新光寺98-1	0884-72-0600
	津田出張所	770-8003	〃 津田本町3-1-57	088-663-4233		海南消防署	775-0203	〃 海陽町大里字松ノ本67-1	0884-73-0999
	西消防署	770-0044	〃 庄町1-76-3	088-631-0119		牟岐出張所	775-0004	〃 牟岐町大字川長 字新光寺98-1	0884-72-0999
	国府出張所	779-3122	〃 国府町府中59-4	088-642-7077		日和佐出張所	779-2302	〃 美波町北河内字本村 279-1	0884-77-0999
鳴門市	消防本部	772-0003	鳴門市撫養町南浜字東浜170	088-685-2009	板野東部消防組合 〔松茂町 北島町 藍住町〕	消防本部	771-0201	板野郡北島町北村字大開11-1	088-698-0119
	消防署	〃	〃	088-684-1334		第1消防署	〃	〃	088-698-9904
	大麻分署	779-0233	〃 大麻町板東字宝蔵65	088-689-1098		第2消防署	771-1262	〃 藍住町笠木字中野174-1	088-692-2424
小松島市	消防本部	773-8501	小松島市横須町1-1	0885-32-0119	板野西部消防組合 〔板野町 上板町〕	消防本部	779-0114	板野郡板野町羅漢字前田35	088-672-0198
	消防署	〃	〃	0885-33-1200		消防署	〃	〃	〃
阿南市	消防本部	774-0001	阿南市辰己町1-33	0884-22-1120	徳島中央広域連合 〔吉野川市 阿波市〕	消防本部	776-0013	吉野川市鴨島町上下島21-1	0883-26-1191
	消防署	〃	〃	0884-22-3847		東消防署	〃	〃	0883-26-1196
	南出張所	774-0023	〃 橘町大浦9-1	0884-27-1574		中消防署	771-1501	阿波市土成町秋月字月成12	088-695-2149
	西出張所	774-0046	〃 長生町西方365-1	0884-23-1198		西消防署	779-3403	吉野川市山川町三島30-7	0883-42-2029
美馬市 (脇町、穴吹町、木屋平)	消防本部	779-3601	美馬市脇町字拝原1742-1	0883-52-3061	美馬西部消防組合 〔美馬市美馬町 つるぎ町〕	消防本部	771-2106	美馬市美馬町字天神119-1	0883-63-2214
	消防署	〃	〃	0883-52-3025		消防署	〃	〃	〃
那賀町	木屋平出張所	777-0302	〃 木屋平字川井224	0883-68-2100	みよし広域連合 〔三好市 東みよし町〕	一字出張所	779-4302	美馬郡つるぎ町一字字赤松 541-2	0883-67-2938
	消防本部	771-5206	那賀郡那賀町百合字石橋250	0884-62-1191		消防本部	771-2502	三好郡東みよし町足代345-1	0883-76-5119
	消防署	〃	〃	0884-62-1119		東消防署	〃	〃	0883-79-2195
	上流出張所	771-6321	〃 那賀町平谷字ツエノ下モ 1-1	0884-67-0625	池田消防署	778-0003	三好市池田町ウエノ3122-1	0883-72-0177	
					西分署	779-5315	〃 山城町引地64-1	0883-86-1119	
					祖谷分署	778-0206	〃 東祖谷和田1-1	0883-88-5551	

第85表 消防非常備町村一覽表

町 村 名	郵 便 番 号	所 在 地	加 入 電 話
勝 浦 町	771-4395	勝浦郡勝浦町大字久国字久保田3	0885-42-2511
上 勝 町	771-4501	勝浦郡上勝町大字福原字下横峰3-1	0885-46-0111
佐 那 河 内 村	771-4195	名東郡佐那河内村下字中辺71-1	088-679-2113

第86表 徳島県消防行政区画図

