

# 消 防 年 報

平 成 27 年 版

徳 島 県

(平成28年度刊行)

## は じ め に

この年報は、県内市町村及び消防一部事務組合からの報告に基づき、平成28年4月1日現在における消防体制及び平成27年中の火災の発生状況等について取りまとめたものです。

平成26年10月に消防法施行令の一部を改正する政令が公布され、病院、診療所等に係る消防用設備等の設置基準が見直され昨年4月1日より、施行されたところです。

また、昨年は2度にわたる震度7の激しい揺れが甚大な被害をもたらした4月の「熊本地震」をはじめ、10月の「鳥取県中部地震」と、日本列島で相次いで大きな地震が発生しました。さらに、年末には新潟県糸魚川市で大規模な火災が発生し、自然が一段と猛威を振るった年であり、県民の消防に対する期待はますます高まっております。

このような中、本県においては、地域の実情に応じた消防力のより一層の充実強化を図り、火災予防、防火防災思想の普及徹底等、住民・事業所及び消防機関が一体となった地域ぐるみの消防防災体制を確立して参りたいと考えております。

本書が、消防関係者はもとより広く各方面で活用され、今後の消防行政の一助となれば幸いです。

平成29年3月

徳島県危機管理部消防保安課長

島田 浩寿

# 目 次

第1 火災統計	1
I 火災の概況	1
(1) 平成 27 年中の火災の概要	2
(2) 過去 20 年間の火災の発生状況	3
(3) 都道府県別火災発生状況	4
(4) 出火時刻別件数(グラフ)	5
(5) 出火原因別件数(グラフ)	5
(6) 主な出火原因の推移	6
(7) 態様別出火原因(グラフ)	6
(8) 死者の発生状況	7
II 統計表(平成 27 年中)	9
第1表 月別, 火災発生状況	10
第2表 市町村別, 火災発生状況	11
第3表 市町村別, 月別出火件数及び損害額(全火災)	12
第4表 市町村別, 火災種別件数及び損害額	13
第5表 市町村別, 火災種別等死傷者数	14
第6表 市町村別, 月別り災世帯数	15
第7表 全火災の出火原因別, 主な経過別損害状況	16
第8表 全火災の発火源別出火件数	17
第9表 全火災の発火源別, 月別出火件数	18
第10表 建物火災の市町村別, 月別出火件数及び焼損床面積	19
第11表 建物火災の出火原因別損害状況	20
第12表 建物火災の発火源別, 火元建物用途別出火件数	21
第13表 建物火災の発火源別, 月別出火件数	22
第14表 林野火災の発火源別, 月別出火件数	23
第15表 車両火災の発火源別, 月別出火件数	23
第16表 船舶火災の発火源別, 月別出火件数	24
第17表 その他火災の発火源別, 月別出火件数	24
第18表 建物火災の火元建物用途別, 構造別損害状況	25
第19表 林野火災の市町村別, 月別損害状況	26
第20表 初期消火器具の使用状況別, 火災種別件数	27

第21表	出火時刻別, 月別出火件数	28
第22表	主な火災調べ	29
第23表	死者の発生した火災の状況	30
第2	消 防 統 計	31
第24表	市町村の消防常備化の経過	32
第25表	消防吏員及び消防団員数の推移	33
第26表	年次別消防団員, 吏員数及び消防ポンプ自動車台数等	34
第27表	市町村別消防力の概況	35
第28表	階級別消防職員数	36
第29表	階級別非常勤消防団員数	37
第30表	年齢別消防吏員数	38
第31表	年齢別消防団員数	39
第32表	在職年数別消防吏員数	40
第33表	在職年数別非常勤消防団員数	41
第34表	退職事由別及び年齢別退職消防吏員数の状況	42
第35表	消防団員の退職・新任状況	42
第36表	非常勤消防団員の報酬年額等	43
第37表	消防ポンプ自動車等現有数	44
第38表	化学消火薬剤備蓄状況	46
第39表	市町村別消防水利の現況	47
第40表	無線通信施設及び火災通報施設等の現況	48
第41表	平成 26 年度市町村消防費性質別歳出決算額	49
第42表	平成 26 年度市町村消防費財源内訳等	50
第43表	消防機関の出動状況	51
第44表	消防吏員・消防団員の公務による死傷者数	53
第45表	少年消防クラブ及び幼年消防クラブの現況	54
第46表	婦人防火クラブの現況	55
第3	救 急 救 助 統 計	57
第47表	救急業務実施体制等の状況	58
第48表	救急医療体制の状況	59
第49表	事故種別・時間別救急出動件数(県計)	60

第50表	事故種別・時間別救急搬送人員(県計)	61
第51表	事故種別救急出動件数・救急搬送人員	62
第52表	事故種別・医療機関別搬送人員(県計)	63
第53表	医療機関別搬送人員	64
第54表	事故種別・年齢区分別搬送人員(県計)	65
第55表	年齢区分別搬送人員	65
第56表	事故種別・傷害程度別搬送人員(県計)	66
第57表	傷害程度別搬送人員	67
第58表	年齢区分別・傷害程度別搬送人員(県計)	68
第59表	事故種別・不搬送理由別不搬送件数(県計)	68
第60表	事故種別・現場到着所要時間別出動件数(県計)	69
第61表	現場到着所要時間別出動件数	69
第62表	事故種別・収容所要時間別搬送人員(県計)	70
第63表	収容所要時間別搬送人員	70
第64表	事故種別・救急隊員の行った応急処置件数(県計)	71
第65表	救急隊員の行った応急処置件数	72
第66表	事故種別・転送回数別搬送人員(県計)	73
第67表	事故種別・転送理由別件数(県計)	73
第68表	転送理由別件数	74
第69表	救助体制及び事故種別救助活動件数	75
第70表	救助活動のための機械器具等の保有状況(県計)	76
第71表	救急出動件数及び搬送人員の推移	77
第4 危険物統計		79
第72表	危険物規制対象数	80
第73表	類別危険物製造所等数	81
第74表	数量別危険物製造所等数	82
第75表	容量別屋外タンク貯蔵所数	83
第76表	危険物製造所等の事故調べ	84
第5 防火対象物統計		85
第77表	用途別防火対象物数	86
第78表	階層別防火対象物数	87

第6 消防施設等整備費補助事業 .....	89
第79表 平成 27 年度消防防災施設等整備費補助金(国費)一覧表 .....	90
第7 消防関係表彰 .....	91
第80表 平成 27 年度消防関係表彰一覧表 .....	92
第8 災害統計 .....	101
第81表 平成 27 年災害の発生状況 .....	102
第9 消防教育訓練 .....	105
第82表 平成 27 年度消防学校教育訓練の状況 .....	106
第83表 平成 27 年度消防大学校への入校状況 .....	109
第10 参考 .....	111
第84表 消防本部・署所一覧表 .....	112
第85表 消防非常備町村一覧表 .....	113
第86表 徳島県消防行政区画図 .....	114

# 第1 火災統計

## I 火災の概況

## (1) 平成27年中の火災の概要

区 分	単 位	徳 島 県				全 国				
		平成27年 (A)	平成26年 (B)	増減 (A)-(B)=(C)	増減率 (C)/(B)×100(%)	平成27年 (A)	平成26年 (B)	増減 (A)-(B)=(C)	増減率 (C)/(B)×100(%)	
出 火 件 数	計	件	225	232	△ 7	△ 3.0	39,111	43,741	△ 4,630	△ 10.6
	建 物	〃	140	144	△ 4	△ 2.8	22,197	23,641	△ 1,444	△ 6.1
	林 野	〃	8	12	△ 4	△ 33.3	1,106	1,494	△ 388	△ 26.0
	車 両	〃	26	30	△ 4	△ 13.3	4,188	4,467	△ 279	△ 6.2
	船 舶	〃	1	1	0	0.0	97	86	11	12.8
	航 空 機	〃	0	0	0	-	7	1	6	600.0
	そ の 他	〃	50	45	5	11.1	11,516	14,052	△ 2,536	△ 18.0
焼 損 棟 数	むね		279	219	60	27.4	31,780	33,380	△ 1,600	△ 4.8
建物焼損面積	床 面 積	㎡	10,769	8,276	2493	30.1	1,035,581	1,108,150	△ 72,569	△ 6.5
	表 面 積		851	475	376	79.2	112,797	118,684	△ 5,887	△ 5.0
林 野 焼 損 面 積	アール		2,813	37	2776	7502.7	53,844	106,182	△ 52,338	△ 49.3
死 者	人		10	15	△ 5	△ 33.3	1,563	1,678	△ 115	△ 6.9
負 傷 者	〃		34	50	△ 16	△ 32.0	6,309	6,560	△ 251	△ 3.8
り 災 世 帯 数	世 帯		106	128	△ 22	△ 17.2	19,701	20,788	△ 1,087	△ 5.2
損 害 額	千円		498,678	738,704	△ 240,026	△ 32.5	82,520,479	85,318,835	△ 2,798,356	△ 3.3
出 火 率	—		2.91	2.97	△ 0.06	△ 2.0	3.05	3.41	△ 0.36	△ 10.6

(注) 出火率とは、人口1万人当たりの出火件数をいう。



(2) 過去20年間の火災発生状況

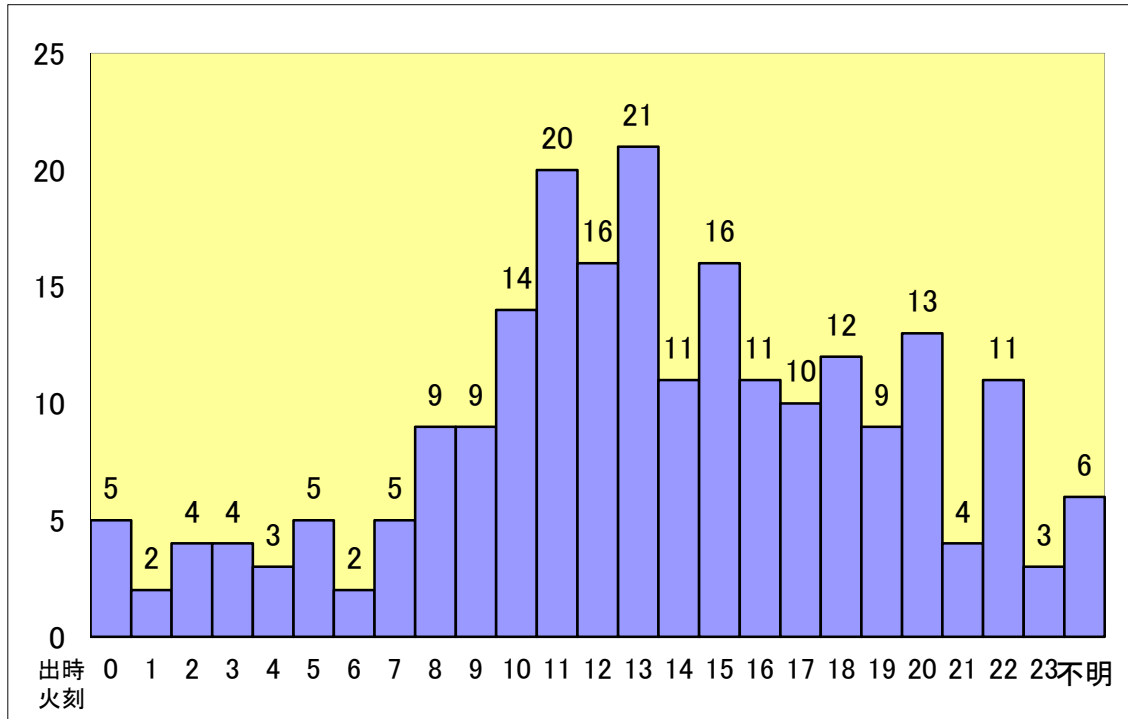
項目 年別	出 火 件 数							焼損棟数	焼 損 面 積			死 者	負 傷 者	り災世帯	損 害 額 (千円)
	計	建 物	林 野	車 両	船 舶	航 空 機	そ の 他		建 物 (㎡)		林 野 (a)				
									床 面 積	表 面 積					
8年	438 (2)	223 (1)	74	28	1	0	112	315	13,785	452	16,321	16	55 (8)	165	977,801 (165)
9年	413 (3)	256 (1)	43	42	3	0	69	370	21,318	1,330	1,205	15 (1)	54 (4)	235	1,546,214 (6,359)
10年	339 (3)	230 (2)	23	35	1	0	50 (1)	300	15,472	797	276	15	57 (4)	185 (1)	1,110,574 (1,384)
11年	324 (5)	206 (3)	29	32 (1)	4 (1)	0	53	279	11,063	850	395	20 (1)	35 (6)	168 (1)	692,914 (1,327)
12年	346 (2)	211 (2)	30	46	1	0	58	279	15,129	770	5,577	7	41 (2)	176 (1)	1,195,521 (223)
13年	336 (3)	204 (3)	24	36	1	0	71	275	8,612	722	2,340	16	34 (3)	154 (1)	629,468 (21,223)
14年	367 (1)	236 (1)	18	32	1	0	80	330	19,819	695	1,260	16	46	186	957,266 (60)
15年	306 (1)	209 (1)	9	48	1	0	39	317	13,281	1,100	30	13	45 (1)	206	849,637 (52)
16年	313	203	21	34		0	55	451	14,503	894	199	18	42	178	874840
17年	334 (2)	213	23	39 (1)	1	0	58 (1)	318	15,682	1,077	711	17	56 (2)	178	840,421(103)
18年	258	175	10	23		0	50	251	10,925	774	137	5	46	130	575281
19年	307	178	24	26		0	79	258	10,947	661	187	10	37	123	943,912
20年	303 (4)	195 (3)	18	22	2	0	66 (1)	267	11,220	1,949	124	10	38 (2)	154	580,459 (67)
21年	268	165	11	34	1	0	57	221	9,057	570	206	11	39	135	458365
22年	297 (2)	172 (1)	22	30	1	0	72 (1)	258	10,116	1,217	1,066	10	44	153	426,433
23年	284 (1)	170 (1)	24	23	1	0	66	261	17,778	1,341	734	11	52	126	822,291
24年	200 (4)	127 (2)	9	26 (1)	0	0	38 (1)	178	8,046	1,206	542	5	40	104	410,080
25年	303	180	15	32	2	0	74 (1)	263	9,545	995	369	9	41	134	742,930
26年	232	144	12	30	1	0	45	219	8,276	475	37	15	50	128	738,704
27年	225	140	8	26	1	0	50	279	10,769	851	2,813	10	34	106	498,678

( )内は、うち爆発に該当するもの

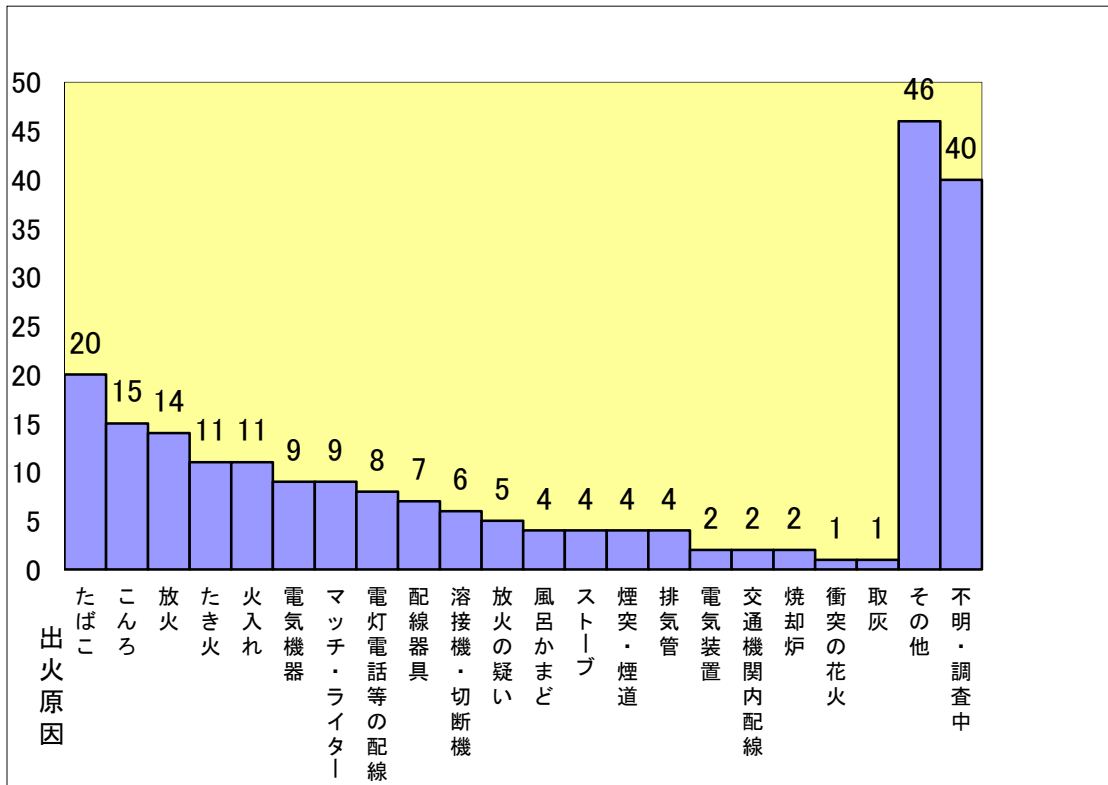
## (3) 都道府県別火災発生状況

都道府県別	区 分	出 火 件 数						焼 損 棟 数	焼 損 面 積			死 傷 者 数		り災世帯数	損 害 額 (千円)	
		計	建 物	林 野	車 両	船 舶	航 空 機		そ の 他	建物床面積 (㎡)	建物表面積 (㎡)	林 野 (a)	死 者			負 傷 者
北海道		1,909	1,147	40	375	8	1	338	1,448	59,261	6,238	2,403	68	310	837	3,160,829
青森県		600	299	58	63	2		178	515	31,646	2,135	2,626	35	99	256	1,432,469
岩手県		479	259	51	53			116	412	27,080	2,042	3,878	41	85	205	1,346,928
宮城県		779	410	27	82	2		258	594	19,941	1,176	179	28	105	302	1,079,466
秋田県		373	211	34	45	2		81	375	23,505	2,362	2,288	40	86	232	1,351,620
山形県		372	190	35	34			113	299	27,959	1,371	497	15	56	138	1,653,127
福島県		660	356	55	77			172	584	26,722	2,645	3,579	41	102	294	1,623,495
茨城県		1,159	570	43	144	1		401	992	35,061	4,997	902	48	178	496	2,953,253
栃木県		778	361	41	98			278	614	25,039	1,598	1,396	43	112	309	1,469,449
群馬県		880	423	17	91			349	727	27,313	4,081	279	35	131	348	1,534,207
埼玉県		1,988	1,081	11	213			683	1,665	44,286	8,212	174	75	305	1,130	5,206,089
千葉県		2,005	1,028	65	191	4	1	716	1,517	38,815	3,805	788	87	307	909	10,839,717
東京都		4,477	2,940	4	299	3	3	1,228	3,413	21,200	9,505	97	99	827	2,411	3,980,046
神奈川県		2,064	1,250	4	206	5		599	1,612	36,760	4,267	63	90	382	1,212	2,678,763
新潟県		578	373	13	77	2		113	627	34,776	2,982	223	31	108	338	2,036,696
富山県		188	138	3	23	1		23	161	14,426	446	58	14	48	95	1,389,780
石川県		240	132	17	32	1		58	206	7,483	850	226	9	38	146	342,892
福井県		185	106	3	31	1		44	162	9,345	802	13	9	22	82	500,611
山梨県		359	156	16	40			147	241	9,182	362	358	15	50	134	644,155
長野県		820	390	25	64			341	611	28,390	1,701	5,687	27	123	356	1,580,487
岐阜県		674	358	17	69			230	524	27,930	3,645	81	29	104	309	3,451,158
静岡県		1,080	575	16	136	3		350	819	25,206	3,026	180	40	153	461	3,562,978
愛知県		2,022	1,138	23	232	7		622	1,534	41,113	6,392	102	75	333	1,022	3,027,384
三重県		604	331	16	74	1	1	181	579	24,853	1,399	112	20	98	262	1,799,791
滋賀県		405	219	9	57	1		119	306	8,109	775	26	10	65	154	812,021
京都府		529	341	9	73			106	495	12,546	2,722	30	18	105	315	799,532
大阪府		2,233	1,549	11	210	2		461	1,927	33,251	6,676	120	78	443	1,697	3,241,184
兵庫県		1,610	873	45	163	6		523	1,143	34,862	2,213	581	62	232	777	2,842,762
奈良県		467	206	7	53			201	292	8,555	672	62	16	55	186	652,617
和歌山県		294	170	5	26			93	273	9,873	439	30	13	54	181	623,579
鳥取県		203	108	7	15	2		71	161	8,406	256	64	7	31	88	414,648
島根県		293	138	16	25			114	226	11,190	579	861	8	34	98	542,319
岡山県		599	354	30	62	3		150	578	22,178	1,834	2,296	31	99	325	1,332,188
広島県		859	496	40	83	3		237	743	27,890	3,147	812	43	130	481	2,013,678
山口県		422	227	21	50	2		122	392	15,733	714	15,276	20	68	218	952,962
徳島県		225	140	8	26	1		50	279	10,769	851	2,813	10	34	106	498,678
香川県		323	187	5	28	3		100	292	10,347	960	12	14	54	151	702,789
愛媛県		422	269	10	43	5		95	408	15,037	1,068	103	24	59	244	697,130
高知県		297	157	13	32	2		93	264	10,639	1,577	154	16	33	148	665,949
福岡県		1,395	872	34	134	4		351	1,176	34,527	3,767	333	54	246	896	2,732,761
佐賀県		259	127	14	32			86	193	10,833	697	242	5	37	88	437,192
長崎県		394	206	15	45	5		123	331	12,421	644	153	23	73	200	570,451
熊本県		547	312	35	70	2	1	127	474	16,583	1,147	1,066	17	80	275	766,788
大分県		379	200	30	37	2		110	272	9,451	853	441	20	49	135	417,449
宮崎県		481	239	38	48	1		155	399	15,876	2,676	311	19	42	193	728,508
鹿児島県		670	372	27	66	7		198	579	24,597	1,151	460	33	81	337	1,062,327
沖縄県		532	213	43	61	3		212	346	4,616	1,340	1,409	8	43	124	367,577
都道府県計		39,111	22,197	1,106	4,188	97	7	11,516	31,780	1,035,581	112,797	53,844	1,563	6,309	19,701	82,520,479

(4) 出火時刻別件数(平成27年中)



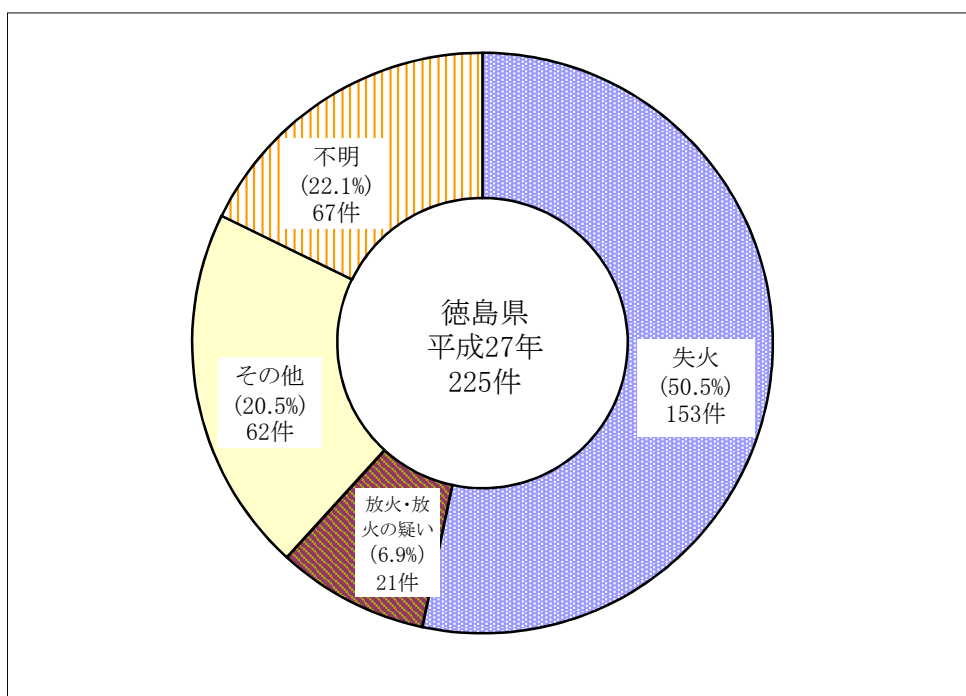
(5) 出火原因別件数(平成27年中)



(6) 主な出火原因の推移(上位10位)

順位	平成 23年		平成 24年		平成 25年		平成 26年		平成 27年	
	出火原因	件数	出火原因	件数	出火原因	件数	出火原因	件数	出火原因	件数
1	こんろ	25	こんろ	27	たばこ	28	こんろ	19	たばこ	20
2	放火	18	たき火	14	こんろ	20	火入れ	16	こんろ	15
3	たばこ	16	たばこ	13	たき火	20	たばこ	15	放火	14
4	たき火	16	火入れ	9	火入れ	16	ストーブ	12	たき火	11
5	火入れ	13	放火の疑い	9	放火	12	放火	10	火入れ	11
6	放火の疑い	12	電灯電話等の配線	8	配線器具	10	電灯電話等の配線	9	電気機器	9
7	ストーブ	10	配線器具	8	放火の疑い	9	配線器具	9	マッチ・ライター	9
8	配線器具	9	放火	8	電気機器	7	マッチ・ライター	9	電灯電話等の配線	8
9	電灯電話等の配線	8	ストーブ	7	電灯電話等の配線	7	電気機器	8	配線器具	7
10	焼却炉	6	排気管	6	マッチ・ライター	7	たき火	8	溶接機・切断機	6
	電気機器	6			溶接機・切断機	7				
	その他	47	その他	26	その他	62	その他	35	その他	46
	不明・調査中	62	不明・調査中	45	不明・調査中	67	不明・調査中	52	不明・調査中	40
	総出火件数	284	総出火件数	200	総出火件数	303	総出火件数	232	総出火件数	225

(7) 態様別出火原因



## (8) 死者の発生状況

性別・年齢別 年 別 等		性 別			年 齢 別										
		計	男	女	0～5	6～10	11～20	21～30	31～40	41～50	51～60	61～70	71～80	81～	不明
18年	死 者 数	5	2	3				1			1	1		2	
	上記のうち、放火自殺(心中の道づれを含む)	2	1	1				1			1				
19年	死 者 数	10	7	3					1			2	2	2	
	上記のうち、放火自殺(心中の道づれを含む)	3	2	1								1	1	1	
20年	死 者 数	10	8	2			1				2	5		2	
	上記のうち、放火自殺(心中の道づれを含む)	3	2	1							1	2			
21年	死 者 数	11	9	2					3	1	3		3	1	
	上記のうち、放火自殺(心中の道づれを含む)	1		1						1					
22年	死 者 数	10	4	6				1	1	1		1	3	3	
	上記のうち、放火自殺(心中の道づれを含む)	4	2	2					1		1				
23年	死 者 数	11	4	7					1		2	1	3	3	
	上記のうち、放火自殺(心中の道づれを含む)	2		2					1		1				
24年	死 者 数	5	5					1			1	1	1	1	
	上記のうち、放火自殺(心中の道づれを含む)	2	2					1					1		
25年	死 者 数	9	5	4			1			1		2	2	3	
	上記のうち、放火自殺(心中の道づれを含む)	0													
26年	死 者 数	15	13	2	1	1					2	1	6	4	
	上記のうち、放火自殺(心中の道づれを含む)	0									2	1		1	
27年	死 者 数	10	7	3							1	4	3	2	
	上記のうち、放火自殺(心中の道づれを含む)	0													



## Ⅱ 統 計 表（平成27年中）

第1表 月別、火災発生状況

(平成27年中)

項目 月別	出火件数						焼損棟数					焼損面積			死傷者数		り災世帯数				り 災 人 員	損害額 (単位:千円)											
	計	建 物	林 野	車 両	船 舶	航 空 機	そ の 他	計	全 焼	半 焼	部 分 焼	ぼ や	建物(m <sup>2</sup> )		林 野 (a)	死 者	負 傷 者	計	全 損	半 損		小 損	計	合 計	建 物			林 野	車 両	船 舶	航 空 機	そ の 他	爆 発
													床 面 積	表 面 積											小 計	建 築 物	収 容 物						
1月	17	12	0	2	0	0	3	25	7	2	7	9	1,280	58	0	0	5	16	5	1	10	32	88,933	88,285	79,319	8,966	0	296	0	0	352	0	
2月	27	15	2	3	0	0	7	24	8	3	6	7	1,456	117	3	2	6	15	4	0	11	36	36,302	34,901	28,239	6,662	0	745	0	0	656	0	
3月	25	15	2	3	0	0	5	25	10	1	8	6	945	140	139	0	4	9	2	0	7	22	38,539	38,307	24,634	13,673	0	140	0	0	92	0	
4月	20	13	0	3	1	0	3	16	5	2	6	3	907	190	4	1	6	11	4	1	6	21	35,338	34,690	28,261	6,429	0	97	50	0	501	0	
5月	26	12	2	3	0	0	9	19	6	1	5	7	668	18	573	0	1	9	1	0	8	20	46,716	41,003	36,402	4,601	1,144	2,425	0	0	2,144	0	
6月	13	10	0	2	0	0	1	17	7	2	3	5	817	48	1	1	3	8	4	1	3	16	42,171	41,728	40,368	1,360	0	25	0	0	418	0	
7月	8	7	0	1	0	0	0	67	2	58	3	4	383	76	0	0	1	6	2	0	4	18	14,610	14,392	9,403	4,989	0	212	0	0	6	0	
8月	26	19	0	1	0	0	6	26	10	0	9	7	1,747	178	252	2	2	8	3	0	5	19	55,102	54,979	45,590	9,389	55	47	0	0	21	0	
9月	15	10	0	2	0	0	3	17	1	4	9	3	338	9	0	0	4	6	0	3	3	17	19,911	17,905	13,662	4,243	0	1,205	0	0	801	0	
10月	23	11	1	3	0	0	8	19	10	0	6	3	1,068	11	1,840	2	2	6	3	0	3	8	90,866	69,164	67,196	1,968	21,500	201	0	0	1	0	
11月	9	8	0	1	0	0	0	14	3	4	2	5	439	1	0	0	0	4	1	1	2	10	6,804	6,804	5,777	1,027	0	0	0	0	0	0	
12月	16	8	1	2	0	0	5	10	5	0	2	3	721	5	1	2	0	8	4	0	4	16	23,386	22,266	20,954	1,312	0	600	0	0	520	0	
計	225	140	8	26	1	0	50	279	74	77	66	62	10,769	851	2,813	10	34	106	33	7	66	235	498,678	464,424	399,805	64,619	22,699	5,993	50	0	5,512	0	



第2表 市町村別、火災発生状況

(平成27年中)

区分 市町村名	出火件数							焼損棟数					焼損面積			死傷者数		り災世帯数				り 災 人 員	損 害 額 合 計
	計	建 物	林 野	車 両	船 舶	航 空 機	そ の 他	計	全 焼	半 焼	部 分 焼	ぼ や	建物 (㎡)		林 野 (a)	死 者	負 傷 者	計	全 損	半 損	小 損		
													床面積	表面積									
徳島市	50	39		7			4	53	6	2	19	26	732	242	2	1	11	41	5	2	34	98	44,429
鳴門市	13	7	1	1			4	7		2	3	2	284	8	1		3	4		1	3	9	12,840
小松島市	15	5	1	2			7	7	1	1	4	1	230	9	550	1		4	2		2	7	21,550
阿南市	35	15	2	5			13	24	8	2	10	4	1,220	47	4		5	5	1		4	11	42,349
吉野川市	15	8		2			5	11	4	2	2	3	445	13		2	4	6	3	1	2	12	45,450
阿波市	15	11	1				3	16	6	2	2	6	1,146	10	1	1	5	9	4	1	4	18	48,671
美馬市 (美馬町を除く)	6	4			1		1	8	3		2	3	216	10			5	2			3	18	3,070
三好市	14	8		2			4	28	18	1	7	2	2,193	221	13	3		9	5		4	21	82,647
勝浦町	1			1																			1,000
上勝町	1	1						2	2				21					1	1			1	679
佐那河内村																							
石井町																							
神山町	4	2	1				1	3	1		2		198	12	144		1	1	1			1	3,891
那賀町	4	3	1					5	4		1		1,004		2,090	1		3	3			4	51,718
牟岐町	2	2						2			1	1	3										357
美波町	3	1	1				1	1		1			26		8			1		1		1	4,681
海陽町	5	2		2			1	2	1			1	6					1			1	1	471
松茂町	4	4						8	6		1	1	421				1	2	2			4	11,397
北島町	6	4					2	6		4		2	159				1	1		1		1	5,469
藍住町	6	5		1				13	4		2	7	332					8	1		7	16	52,545
板野町	4	2		2				2				2		1				1			1	2	629
上板町	6	5					1	7	6		1		832	5				2	1		1	4	13,583
美馬市 (旧美馬町)	5	4					1	66	1	58	7		499	217									16,992
つるぎ町	5	3					2	3	2	1			509	44									11,128
東みよし町	6	5		1				5	1	1	2	1	293	12		1	3	2	2			6	23,132
市町村計	225	140	8	26	1		50	279	74	77	66	62	10,769	851	2,813	10	34	106	33	7	66	235	498,678

第3表 市町村別、月別出火件数及び損害額(全火災)

(平成27年中)

区分 市町村名	合計		1月		2月		3月		4月		5月		6月		7月		8月		9月		10月		11月		12月	
	件数	損(千円)	件数	損(千円)	件数	損(千円)	件数	損(千円)	件数	損(千円)	件数	損(千円)	件数	損(千円)	件数	損(千円)	件数	損(千円)	件数	損(千円)	件数	損(千円)	件数	損(千円)	件数	損(千円)
徳島市	50	44,429	6	879	7	15,605	6	539	5	4,842	5	92	2	25	3	7,559	6	2,370	5	12,304	4	14			1	200
鳴門市	13	12,840			3	20	2	10,889	1	440	1				1	757	1		2	734	1				1	
小松島市	15	21,550	1	50	2	50	3		1	12	3	102	1	102				1	10	3	21,224					
阿南市	35	42,349	3	125	4		2	5,265	2	1	2	19	5	18,060	1	2,508	5	12,198	2	300	4	119	2	2,358	3	1,396
吉野川市	15	45,450	1	43	1	888	2	32	1	43	1		2	21,237			3	17,850	1	4,583	1				2	774
阿波市	15	48,671	1	14,357	2	102	1	1	2	2,489	2	3	1	418	1	3,574	1				3	26,753	1	974		
美馬市 (美馬町を除く)	6	3,070			1	38			1	50	1						2	140					1	2,842		
三好市	14	82,647	1	64,776	1	3,945	1	4,591			3	1,990	1	2,073			1	47			3	4,998	1	227	2	
勝浦町	1	1,000																	1	1,000						
上勝町	1	679					1	679																		
佐那河内村																										
石井町																										
神山町	4	3,891					2	185	1	3,706	1															
那賀町	4	51,718												1	256		1	13,875			1	21,500			1	16,087
牟岐町	2	357							1	57												1	300			
美波町	3	4,681	1	4,681			2																			
海陽町	5	471			1		1	50			1	403					1					1	18			
松茂町	4	11,397							1	7,577							2	3,820			1					
北島町	6	5,469	2	2,618	2	1,391													1	940					1	520
藍住町	6	52,545					1	14,659			1	37,708						1	35			1	73	2	70	
板野町	4	629							1	5					1	212						1	12	1	400	
上板町	6	13,583	1	1,404	2	6,748					1	750					1	4,590						1	91	
美馬市 (旧美馬町)	5	16,992							2	929					1				1	5	1	16,058				
つるぎ町	5	11,128					1	1,649			3	5,631												1	3,848	
東みよし町	6	23,132			1	7,515			1	15,187	1	18					2	212			1	200				
市町村計	225	498,678	17	88,933	27	36,302	25	38,539	20	35,338	26	46,716	13	42,171	8	14,610	26	55,102	15	19,911	23	90,866	9	6,804	16	23,386

第4表 市町村別，火災種別件数及び損害額

(平成27年中)

区分 市町村名	合計		建 物				林 野		車 両		船 舶		そ の 他		爆 発	
	件数	損害額 (千円)	件数	損 害 額 ( 千 円 )			件数	損害額 (千円)	件数	損害額 (千円)	件数	損害額 (千円)	件数	損害額 (千円)	件数	損害額 (千円)
				小 計	建 物	収 容 物										
徳 島 市	50	44,429	39	42,454	36,902	5,552			7	542			4	1,433		
鳴 門 市	13	12,840	7	12,825	1,989	10,836	1		1	15			4			
小 松 島 市	15	21,550	5	21,438	20,533	905	1		2	50			7	62		
阿 南 市	35	42,349	15	42,328	36,803	5,525	2		5	1			13	20		
吉 野 川 市	15	45,450	8	44,499	41,407	3,092			2	723			5	228		
阿 波 市	15	48,671	11	47,873	44,462	3,411	1			240			3	558		
美 馬 市 (美馬町を除く)	6	3,070	4	3,020	2,650	370					1	50	1			
三 好 市	14	82,647	8	80,896	73,326	7,570		1,144	2	307			4	300		
勝 浦 町	1	1,000							1	1,000						
上 勝 町	1	679	1	679	194	485										
佐 那 河 内 村																
石 井 町																
神 山 町	4	3,891	2	3,891	3,545	346	1						1			
那 賀 町	4	51,718	3	30,163	27,352	2,811	1	21,555								
牟 岐 町	2	357	2	357	39	318										
美 波 町	3	4,681	1	4,681	4,458	223	1						1			
海 陽 町	5	471	2	18	6	12			2	453			1			
松 茂 町	4	11,397	4	11,344	6,743	4,601				53						
北 島 町	6	5,469	4	4,933	3,591	1,342							2	536		
藍 住 町	6	52,545	5	48,624	43,475	5,149			1	1,797				2,124		
板 野 町	4	629	2	17	10	7			2	612						
上 板 町	6	13,583	5	13,332	7,712	5,620							1	251		
美 馬 市 (旧美馬町)	5	16,992	4	16,992	16,058	934							1			
つ る ぎ 町	5	11,128	3	11,128	8,760	2,368							2			
東 み よ し 町	6	23,132	5	22,932	19,790	3,142			1	200						
市 町 村 計	225	498,678	140	464,424	399,805	64,619	8	22,699	26	5,993	1	50	50	5,512		

※爆発の件数については全体の内数

第5表 市町村別，火災種別等死傷者数

(平成27年中)

区分 市町村名	火災種別												消防吏員・団員等別															
	合計		建物		林野		車両		船舶		航空機		その他		合計		消防吏員		消防団員		義務者		協力者		その他			
	死 者	負 傷 者	死 者	負 傷 者	死 者	負 傷 者	死 者	負 傷 者	死 者	負 傷 者	死 者	負 傷 者	死 者	負 傷 者	死 者	負 傷 者	死 者	負 傷 者	死 者	負 傷 者	死 者	負 傷 者	死 者	負 傷 者	死 者	負 傷 者	死 者	負 傷 者
徳島市	1	11	1	11										1	11		1				1	10						
鳴門市		3		3											3							2						1
小松島市	1		1											1							1							
阿南市		5		5											5				2		2							1
吉野川市	2	4	2	3									1	2	4					2	4							
阿波市	1	5		5								1	1	5						4					1		1	
美馬市 (美馬町を除く)																												
三好市	3		2									1	3							1						2		
勝浦町																												
上勝町																												
佐那河内村																												
石井町																												
神山町		1		1											1													1
那賀町	1		1											1												1		
牟岐町																												
美波町																												
海陽町																												
松茂町		1		1											1							1						
北島町		1		1											1							1						
藍住町																												
板野町																												
上板町																												
美馬市 (旧美馬町)																												
つるぎ町																												
東みよし町	1	3	1	3										1	3											1		3
市町村計	10	34	8	33								2	1	10	34		1		2	5	24				5	1	6	

第6表 市町村別, 月別り災世帯数

(平成27年中)

区分 市町村名	合計				1月				2月				3月				4月				5月				6月				7月				8月				9月				10月				11月				12月			
	全損	半損	小損	計	全損	半損	小損	計	全損	半損	小損	計	全損	半損	小損	計	全損	半損	小損	計	全損	半損	小損	計	全損	半損	小損	計	全損	半損	小損	計	全損	半損	小損	計	全損	半損	小損	計	全損	半損	小損	計	全損	半損	小損	計				
徳島市	5	2	34	41	1		7	8	2		8	10			4	4	1	1	4	6			3	3		1	1	1	3	4		1	1		1	2	3			1	1											
鳴門市		1	3	4						1	1																1	1		1	1		1		1																	
小松島市	2		2	4																	1			1									1	1	1	1	1		1	2												
阿南市	1		4	5																	1	2	3							2	2																					
吉野川市	3	1	2	6			1	1													1	1	2						1		1										1		1	2								
阿波市	4	1	4	9	1			1		1	1			1	1				1	1						1		1						2	1	3		1	1													
美馬市 (美馬町を除く)	2		3	5						1	1																		1	1	2								1	1	2											
三好市	5		4	9	2		2	4	1		1	1	1	1	2						1	1			1		1																									
勝浦町																																																				
上勝町	1			1							1		1																																							
佐那河内村																																																				
石井町																																																				
神山町	1			1										1		1																																				
那賀町	3			3																																					3			3								
牟岐町																																																				
美波町		1		1		1		1																																												
海陽町			1	1																																							1	1								
松茂町	2			2										1		1													1		1																					
北島町		1		1																											1	1																				
藍住町	1		7	8										1	1						1	4	5																													
板野町			1	1															1	1																																
上板町	1		1	2	1			1																																												
美馬市 (旧美馬町)																																																				
つるぎ町																																																				
東みよし町	2			2					1			1					1			1																																
市町村計	33	7	66	106	5	1	10	16	4	11	15	2	7	9	4	1	6	11	1	8	9	4	1	3	8	2	4	6	3	5	8	3	3	6	3	3	3	6	3	3	3	6	1	1	2	4	4	4	8			

第7表 全火災の出火原因別, 主な経過別損害状況

(平成27年中)

出火原因	出火件数	焼損面積			焼損棟数	り災世帯数	損害額(千円)	経過別件数										
		建物焼損床面積(m <sup>2</sup> )	建物焼損表面積(m <sup>2</sup> )	林野焼損面積(a)				(1) 電気的原因で発熱する	(2) 化学的原因で発熱する	(3) 熱的原因で発熱する	(4) 火運動によりは着火物が触れる	(5) 器具機械の不良に基づく	(6) 使用不良に基づく	(7) 主に起こる	(8) 天災地変による	(9) その他	(10) 不明	
たばこ	20	535	62	1	21	14	25,452			4	7		9					
こんろ	15	81	30		27	21	4,659			2	1		11					1
放火	14	455	32		16	10	52,614											14
たき火	11	17	66	1	61	2	131		1		7		3					
火入れ	11	12		1	2		420				9		1					1
電気機器	9	30			4	2	620	2			5		1					1
マッチ・ライター	9	594	69	550	8	4	6,884		2	1	4							2
電灯電話等の配線	8	63	5		6	3	2,114	8										
配線器具	7	852			9	3	39,140	7										
溶接機・切断機	6	147			4		7,921	1			5							
放火の疑い	5	272	4	2	4	1	4,369											5
風呂かまど	4	178	3	4	4	2	3,764				3		1					
ストーブ	4	224	10		7	2	18,246				4							
煙突・煙道	4	252	22		6	2	7,795			4								
排気管	4		3		1		513			2	1	1						
焼却炉	2						251				2							
電気装置	2	648		250	4		14,175	2										
交通機関内配線	2				1		243	1	1									
衝突の火花	1						260								1			
取灰	1		4		1	1	212						1					
その他	46	2,375	325	2,003	43	17	111,130		4	10	17	1	8					5
不明・調査中	40	4,034	216	1	50	22	197,765				1							39
計	225	10,769	851	2,813	279	106	498,678	21	8	23	66	2	35	1				27

第8表 全火災の発火源別出火件数

(平成27年中)

発火源		区分	出火件数	小 分 類				
電 気 に よ る 発 熱 体	移動可能な電熱器		4	電気ストーブ・火鉢(開放式)(1)	電気ストーブ・火鉢(半密閉式)(1)	溶接機(1)	その他移動可能な電熱器(1)	
	固定の電熱器		1	電磁調理器(1)				
	電気機器		10	蓄電池(2)	リチウム電池(1)	冷暖房機(2)	投光器(1)	その他の電気機器(4)
	電気装置		2	その他の遮断器(高圧)(1)	抵抗器(1)			
	電灯電話等の配線		10	送電線(1)	屋内配線(1)	コード(1)	器具付きコード(3)	その他の配線(2)
	配線器具		7	ナイススイッチ(1)	プラグ(3)	テーブルタップ(1)	メーター(1)	その他の配線器具(1)
	小 計		34					
ガ ス 油 類 を 燃 料 と す る 道 具 装 置	都市ガスを用いる移動可能な道具		6	ガスこんろ(1)	ガステーブル(4)	溶接機・切断機(1)		
	液化石油ガスを用いる移動可能な道具		16	ガスこんろ(5)	ガステーブル(5)	簡易型ガスこんろ(カセット型)(1)	溶接機・切断機(3)	バーナー(1)
	油を燃料とする移動可能な道具		3	石油バーナー(1)	点火棒(1)	その他の油を燃料とする移動可能な道具(1)		
	油を燃料とする固定設備		3	ストーブ(半密閉式)(1)	風呂かまど(1)	その他の油を燃料とする固定設備(1)		
	その他		1	アセチレンガス溶接機・切断機(1)				
	小 計		29					
ま ま き 、 炭 、 石 炭 を 燃 料 と す る 道 具 装 置	まきを燃料とするもの		2	ストーブ(1)	風呂かまど(1)			
	石炭燃料の固定装置		1	風呂かまど(1)				
	小 計		3					
火 種	裸 火		36	炭火(3)	線香(3)	たき火(10)	燃えさし(消えてない薪)(1)	火のついた紙(4)
	たばこマッチ		39	火のついたゴミ(4)	枯れ草焼き(11)			
	火の粉		4	たばこ(20)	マッチ(6)	ライター(13)		
	火 花		10	たき火の火の粉(1)	ごみ焼却炉の火の粉(2)	風呂かまどの火の粉(1)		
	小 計		89	グラインダーの火花(3)	金属と金属の衝撃火花(5)	車両と路面の火花(1)	金属と切断機の衝撃火花(1)	
高 温 の 固 体	高温気体で熱せられたもの		9	煙突(3)	煙道(1)	排気管(4)	その他の高温で熱せられたもの(1)	
	摩擦により熱せられたもの		2	その他の摩擦により熱せられたもの(2)				
	小 計		11					
自 然 発 火 し や す い は 再 燃 に よ り 出 火 原 因 と な り や す い も の	自然発火性物質及び禁水性物質		1	その他の自然発火性物質及び禁水性物質(1)				
	その他の自然発火しやすいもの		2	揚げかす(1)	その他の自然発火しやすい油類(1)			
	再燃により出火原因となりやすいもの		3	取灰(1)	綿・ふとん類(1)	その他の再燃により出火原因となりやすいもの(1)		
	小 計		6					
危 険 物 品	火 薬 類		2	煙火(1)	火工品(1)			
	小 計		2					
そ の 他			7					
不 明			44					
計			225					

第9表 全火災の発火源別, 月別出火件数

(平成27年中)

発火源		区 分												
		合計	1月	2月	3月	4月	5月	6月	7月	8月	9月	10月	11月	12月
電 気 に よ る 発 熱 体	移動可能な電熱器	4	1	1	1						1			
	固定の電熱器	1				1								
	電気機器	10	2	2		1		1		2	1			1
	電気装置	2								1			1	
	電灯電話等の配線	10	1		1	2		2			1	1	1	1
	配線器具	7	1			2	2	1			1			
	小 計	34	5	3	2	6	2	4		3	4	1	2	2
ガ ス ・ 油 類 を 装 置 と す る	都市ガスを用いる移動可能な道具	6	1	2		1			1		1			
	液化石油ガスを用いる移動可能な道具	16	2		3		1	1		1	2	1	2	3
	油を燃料とする移動可能な道具	3		1					1			1		
	油を燃料とする固定設備	3						1	1		1			
	そ の 他	1							1					
	小 計	29	3	3	3	1	1	3	3	1	4	2	2	3
炭 ま き を 燃 料 と す る 道 具 装 置	まきを燃料とするもの	2				1				1				
	石炭燃料の固定装置	1	1											
	小 計	3	1			1				1				
火 種	裸火(器に入っていないもの)	36	3	7	3	3	5	1	1	4	2	6		1
	たばことマッチ	39	1	7	6	3	7			5	1	5	1	3
	火 の 粉	4		2	1					1				
	火花(固体の衝撃摩擦による)	10	1		2	1	2			2		1	1	
	小 計	89	5	16	12	7	14	1	1	12	3	12	2	4
高 温 の 固 体	高温気体で熱せられたもの	9		2	2	2	1		1					1
	摩擦により熱せられたもの	2				1			1					
	小 計	11		2	2	3	1		2					1
再 燃 を 起 こ し る や い す は	自然発火性物質及び禁水性物質	1				1								
	その他の自然発火しやすいもの	2	1					1						
	再燃により出火原因となりやすいもの	3			2				1					
	小 計	6	1		2	1	1	1						
危 物 類	火 薬 類	2				1				1				
	小 計	2				1				1				
そ の 他		7		1				1		1	2	1		1
不 明		44	2	2	4		6	4	2	7	2	7	3	5
合 計		225	17	27	25	20	26	13	8	26	15	23	9	16



第10表 建物火災の市町村別, 月別出火件数及び焼損床面積

(平成27年中)

区分 市町村名	合計		1月		2月		3月		4月		5月		6月		7月		8月		9月		10月		11月		12月		
	件数	面積(m <sup>2</sup> )	件数	面積(m <sup>2</sup> )	件数	面積(m <sup>2</sup> )	件数	面積(m <sup>2</sup> )	件数	面積(m <sup>2</sup> )	件数	面積(m <sup>2</sup> )	件数	面積(m <sup>2</sup> )	件数	面積(m <sup>2</sup> )	件数	面積(m <sup>2</sup> )	件数	面積(m <sup>2</sup> )	件数	面積(m <sup>2</sup> )	件数	面積(m <sup>2</sup> )	件数	面積(m <sup>2</sup> )	
徳島市	39	732	4	41	7	164	5	5	4	47	4		1		3	190	5	119	4	166	2						
鳴門市	7	284			1		2	144	1	30					1	43	1		1	67							
小松島市	5	230									1	7	1	37					1		2	186					
阿南市	15	1,220	1	3			1	78					4	378	1		4	420	1	3	1	12	1	206	1	120	
吉野川市	8	445	1				1						2	222			1	146	1	19					2	58	
阿波市	11	1,146	1	447	1		1		2	180	1				1	150					3	336	1	33			
美馬市	4	216			1												2	17					1	199			
三好市	8	2,193	1	621	1	372	1	494			2	215	1	151							1	340	1				
勝浦町																											
上勝町	1	21					1	21																			
佐那河内村																											
石井町																											
神山町	2	198					1	20	1	178																	
那賀町	3	1,004											1	29			1	648							1	327	
牟岐町	2	3							1	3													1				
美波町	1	26	1	26																							
海陽町	2	6			1	6																	1				
松茂町	4	421							1	91							2	321			1	9					
北島町	4	159	2	42	1	34													1	83							
藍住町	5	332					1	139			1	192											1	1	2		
板野町	2								1														1				
上板町	5	832	1	100	1	651					1	4					1	76							1	1	
美馬市 (旧美馬町)	4	499							1	314				1					1		1	185					
つるぎ町	3	509					1	44			1	250													1	215	
東みよし町	5	293			1	229			1	64	1								2								
市町村計	140	10,769	12	1,280	15	1,456	15	945	13	907	12	668	10	817	7	383	19	1,747	10	338	11	1,068	8	439	8	721	

第11表 建物火災の出火原因別損害状況

(平成27年中)

区分 出火原因	出火 件数	建物焼損面積(m <sup>2</sup> )		建物焼損棟数					火元建物焼損棟数					延焼 火災件数	延焼建物焼損棟数					り災世帯数				損害額 (千円)
		床 面積	表 面積	計	全 焼	半 焼	部 分 焼	ぼ や	計	全 焼	半 焼	部 分 焼	ぼ や		計	全 焼	半 焼	部 分 焼	ぼ や	計	全 損	半 損	小 損	
たばこ	15	535	62	21	8		4	9	15	5		3	7	4	6	3		1	2	14	4	1	9	25,035
こんろ	15	81	30	27	1		13	13	15	1		4	10	2	12			9	3	21	2	1	18	4,657
放火	11	455	32	16	3	2	2	9	11	3	2	1	5	3	5			1	4	10	4		6	52,564
配線器具	6	852		9	5	2	1	1	6	2	2	1	1	2	3	3				3	2	1		38,828
電灯電話等の配線	5	63	5	6	1	2	1	2	5	1	1	1	2	1	1		1			3		1	2	1,683
風呂かまど	4	178	3	4	1		1	2	4	1		1	2							2	1		1	3,764
ストーブ	4	224	10	7	2	1	2	2	4	1	1	2		1	3	1			2	2			2	18,246
煙突・煙道	4	252	22	6	1		5		4	1		3		2	2			2		2	1		1	7,795
たき火	4	17	66	61	1	58	2		4	1	1	2		1	57		57			2	1		1	130
溶接機・切断機	4	147		4	1	1	1	1	4	1	1	1	1											7,921
電気機器	3	30		4		1		3	3		1		2	1	1				1	2			2	469
マッチ・ライター	3	594	69	8	6		1	1	3	2			1	1	5	4		1		4	2		2	5,996
電気装置	2	648		4	2		1	1	2	1			1	1	2	1		1						14,120
放火の疑い	2	272	4	4	2		2		2	1		1		1	2	1		1		1			1	3,397
排気管	1		3	1			1		1			1												11
取灰	1		4	1			1		1			1								1			1	120
火入れ	1	12		2	1		1		1	1				1	1			1						118
交通機関内配線	1			1				1	1				1											200
その他	30	2,375	325	43	15	4	14	10	30	9	3	11	7	7	13	6	1	3	3	17	4	2	11	82,461
不明・調査中	24	4,034	216	50	24	6	13	7	24	17	2	2	3	12	26	7	4	11	4	22	12	1	9	196,909
計	140	10,769	851	279	74	77	66	62	140	48	14	35	43	40	139	26	63	31	19	106	33	7	66	464,424

第12表 建物火災の発火源別、火元建物用途別出火件数

(平成27年中)

発火源	火元建物の用途別																	その他																			
	計	住宅	併用住宅	共同住宅	劇場	公会堂	キャバレー	遊技場	性風俗	カラオケ	料理店	飲食店	物品販売店舗	旅館・ホテル	病院	ホテル	福祉施設		幼稚園	学校	図書館等	特殊浴場	公衆浴場	停車場	神社・寺院等	工場・作業場	スタジオ	駐車場等	航空機格納庫	倉庫	事務所等	複合特定	複合非特定	地下街	準地下街	文化財	
電気による発熱体	移動可能な電熱器	4	2																						1											1	
	固定の電熱器	1	1																																		
	電気機器	4	1																							1											
	電気装置	2																																			
	電灯電話等の配線	6	2										1														1										
	配線器具	6	4																	1												1					
小計	23	10										1						1						4		1						1				5	
ガス・油類を燃料とする器具	都市ガスを用いる移動可能な道具	6	1		3							1																									
	液化石油ガスを用いる移動可能な道具	14	6	1	1									1											1						1	1					
	油を燃料とする移動可能な道具	3										1																									
	油を燃料とする固定設備	2	1																						1												
	その他	1																													1						
	小計	26	8	1	4								1	1					1						2					2	1					5	
まき、炭、石炭	まきを燃料とするもの	2																																			
	石炭燃料の固定装置	1	1																																		
	小計	3	1																																		
火種	裸火(器に入っていないもの)	13	7	1	2																													1			
	たばことマッチ	25	12	1	4							1																							3		
	火の粉	1	1																																		
	火花(固体の衝撃摩擦による)	5																							3			1									
	小計	44	20	2	6							1													3			1	1	3							
高温の固体	高温気体で熱せられたもの	6	4	1																																	
	摩擦により熱せられたもの	2						1																	1												
	小計	8	4	1				1																	1												
を自然発火しやすいため再燃しやすいもの	自然発火性物質及び禁水性物質	1																																			
	その他の自然発火しやすいもの	2			1							1																									
	再燃により出火原因となりやすいもの	2	1										1																								
	小計	5	1		1							1	1																								
危物・危险品	火薬類	1	1																																		
	小計	1	1																																		
その他	4	3																							1												
不明	26	15	2								2		1																			1	1				4
合計	140	63	6	11			1				4	3	2			1		1						11		1		1	4	6						25	

第13表 建物火災の発火源別, 月別出火件数

(平成27年中)

発火源		区 分	合 計	1 月	2 月	3 月	4 月	5 月	6 月	7 月	8 月	9 月	1 0 月	1 1 月	1 2 月
電気による発熱体	移動可能な電熱器		4	1	1	1						1			
	固定の電熱器		1				1								
	電気機器		4		1		1				1				1
	電気装置		2								1			1	
	電灯電話等の配線		6	1		1			1			1		1	1
	配線器具		6	1			2	1	1			1			
	小計		23	3	2	2	4	1	2		2	3		2	2
ガス・油類を燃料とする器具	都市ガスを用いる移動可能な道具		6	1	2		1			1		1			
	液化石油ガスを用いる移動可能な道具		14	2		2		1	1		1	2	1	2	2
	油を燃料とする移動可能な道具		3		1				1				1		
	油を燃料とする固定設備		2							1		1			
	その他		1							1					
	小計		26	3	3	2	1	1	2	3	1	4	2	2	2
まき、炭、石炭を燃料とする器具	まきを燃料とするもの		2				1				1				
	石炭燃料の固定装置		1	1											
	小計		3	1			1				1				
火種	裸火(器に入っていないもの)		13	1	2	1	1	2	1	1	2	1	1	1	
	たばことマッチ		25	1	4	5	2	3			4	1	3	1	1
	火の粉		1			1									
	火花(固体の衝撃摩擦による)		5	1		1		1			2				
	小計		44	3	6	8	3	6	1	1	8	2	4	1	1
高温の固体	高温気体で熱せられたもの		6		2	1	2	1							
	摩擦により熱せられたもの		2				1			1					
	小計		8		2	1	3	1		1					
自然発火を起しやすは	自然発火性物質及び禁水性物質		1				1								
	その他の自然発火しやすいもの		2	1				1							
	再燃により出火原因となりやすいもの		2			1				1					
	小計		5	1		1	1	1		1					
危物・険品	火薬類		1									1			
	小計		1									1			
その他			4		1			1			1		1		
不明			26	1	1	1		1	4	2	5	1	4	3	3
合計			140	12	15	15	13	12	10	7	19	10	11	8	8

第14表 林野火災の発火源別, 月別出火件数

(平成27年中)

発火源別		月別												
		計	1月	2月	3月	4月	5月	6月	7月	8月	9月	10月	11月	12月
火	裸火	4		2								1		1
	たばことマッチ	2					2							
	火花	1			1									
自然発火あるいは再燃を起すやすい物	再燃により出火原因となりやすいもの	1			1									
合計		8		2	2		2					1		1

第15表 車両火災の発火源別, 月別出火件数

(平成27年中)

発火源別		月別												
		計	1月	2月	3月	4月	5月	6月	7月	8月	9月	10月	11月	12月
電気による発熱体	電気機器	5	2	1				1			1			
	電灯電話等の配線	2				1						1		
ガス・油類を燃料とする道具	油を燃料とする固定設備	1						1						
火	裸火	2				1						1		
	たばことマッチ	5		2	1	1								1
	火花	3					1					1	1	
高温の固体	高温気体で熱せられたもの	3			1				1					1
不明・その他		5			1		2			1	1			
合計		26	2	3	3	3	3	2	1	1	2	3	1	2

第16表 船舶火災の発火源別，月別出火件数

(平成27年中)

発火源別		月 別													
		計	1月	2月	3月	4月	5月	6月	7月	8月	9月	10月	11月	12月	
危険物品	火薬類	1				1									
合 計		1				1									

第17表 その他火災の発火源別，月別出火件数

(平成27年中)

発火源別		月 別												
		計	1月	2月	3月	4月	5月	6月	7月	8月	9月	10月	11月	12月
電気による発熱体	電気機器	1								1				
	電灯電話等の配線	2				1		1						
	配線器具	1					1							
ガス油類を燃料とする道具	液化石油ガスを用いる移動可能な道具	2			1								1	
火 種	裸 火	17	2	3	2	1	3			2	1	3		
	たばことマッチ	7		1			2			1		2	1	
	火 の 粉	3		2						1				
	火 花	1				1								
そ の 他		2									1		1	
不 明		14	1	1	2		3			1	1	3	2	
合 計		50	3	7	5	3	9	1		6	3	8	5	

第18表 建物火災の火元建物用途別, 構造別損害状況

(平成27年中)

用途	構造	出火数	焼損面積 (㎡)		火元建物 焼損棟数	延焼 件数	延焼 棟数	災 り世帯数	損害額 (千円)
			床面積	表面積					
一般住宅	木造建築物	53	4,536	185	53	19	46	55	277,722
	準耐火(木造)	1	64		1			1	15,187
	準耐火(非木造)	1			1			1	
	耐火建築物	2	56		2			2	10,725
	その他	6	244	11	6	3	3	4	22,041
	小計	63	4,900	196	63	22	49	63	325,675
併用住宅	木造建築物	2	360	12	2	2	4		5,183
	準耐火(木造)	1	372	60	1	1	2	1	3,945
	準耐火(非木造)	2	83		2	1	1	2	940
	その他	1	177		1	1	2	1	8,283
	小計	6	992	72	6	5	9	4	18,351
共同住宅	木造建築物	2		8	2			2	5
	耐火建築物	7	44	26	7			14	3,771
	その他	2			2			2	25
	小計	11	44	34	11			18	3,801
キャバレー等	準耐火(非木造)	1	314	155	1				929
	小計	1	314	155	1				929
飲食店	木造建築物	1			1				
	準耐火(非木造)	1	144		1				10,886
	耐火建築物	1			1				89
	その他	1	19		1				4,583
	小計	4	163		4				15,558
物品販売店舗等	準耐火(非木造)	2	2		2	1	1		3,115
	耐火建築物	1			1				319
	小計	3	2		3	1	1		3,434
旅館・ホテル等	木造建築物	2	224	14	2	1	2	3	13,561
	小計	2	224	14	2	1	2	3	13,561
社会福祉施設等	耐火建築物	1			1			1	
	小計	1			1			1	
学校	準耐火(非木造)	1			1				5
	小計	1			1				5
工場・作業場	準耐火(木造)	1	319		1	1	1	1	715
	準耐火(非木造)	7	186	127	7			1	10,671
	耐火建築物	1			1				300
	その他	2	648	16	2	1	2		13,853
	小計	11	1,153	143	11	2	3	2	25,539
駐車場等	耐火建築物	1			1				200
	小計	1			1				200
倉庫	準耐火(非木造)	1		9	1				
	小計	1		9	1				
事務所等	木造建築物	2		57	2	1	57		227
	準耐火(非木造)	1			1				1
	その他	1	7		1				102
	小計	4	7	57	4	1	57		330
特定複合用途	準耐火(木造)	1	44	44	1				1,649
	準耐火(非木造)	2	8		2				925
	耐火建築物	1	67		1			1	734
	その他	2	327	2	2			3	16,100
	小計	6	446	46	6			4	19,408
その他	木造建築物	15	1,890	74	15	6	14	8	22,705
	準耐火(木造)	1		10	1				212
	準耐火(非木造)	5	27	2	5			1	921
	耐火建築物	1	34		1				1,364
	その他	3	463	39	3	2	2	2	12,188
	小計	25	2,414	125	25	8	16	11	37,390
合計		140	10,659	851	140	40	137	106	464,181

第19表 林野火災の市町村別、月別損害状況

(平成27年中)

区分 市町村名	合計			1月			2月			3月			4月			5月			6月			7月			8月			9月			10月			11月			12月		
	件数	面積 (a)	損害額 (千円)	件数	面積 (a)	損害額 (千円)	件数	面積 (a)	損害額 (千円)	件数	面積 (a)	損害額 (千円)	件数	面積 (a)	損害額 (千円)	件数	面積 (a)	損害額 (千円)	件数	面積 (a)	損害額 (千円)	件数	面積 (a)	損害額 (千円)	件数	面積 (a)	損害額 (千円)	件数	面積 (a)	損害額 (千円)	件数	面積 (a)	損害額 (千円)	件数	面積 (a)	損害額 (千円)			
徳島市		2																							2														
鳴門市	1	1					1	1																															
小松島市	1	550												1	550																								
阿南市	2	4					1	2										1																1	1				
吉野川市																																							
阿波市	1	1												1	1																								
美馬市 (美馬町を除く)																																							
三好市	1	13	1,144												1	13	1,144																						
勝浦町																																							
上勝町																																							
佐那河内村																																							
石井町																																							
神山町	1	144							1	131			4		9																								
那賀町	1	2,090	21,555																					250	55			1	1,840	21,500									
牟岐町																																							
美波町	1	8							1	8																													
海陽町																																							
松茂町																																							
北島町																																							
藍住町																																							
板野町																																							
上板町																																							
美馬市 (旧美馬町)																																							
つるぎ町																																							
東みよし町																																							
市町村計	8	2,813	22,699				2	3			2	139		4		2	573	1,144		1				252	55		1	1,840	21,500				1	1					



第20表 初期消火器具の使用状況別、火災種別件数

(平成27年中)

火災種別	初期消火器具の種類	合計	建 物 火 災													林野火災	車両火災	船舶火災	その他火災			
			計	一般住宅	併用住宅	共同住宅	キャパレー等	飲食店	物品販売店舗等	旅館・ホテル	社会福祉施設等	学校	工場・作業場	駐車場等	倉庫					事務所等	特定複合用途	その他
	合 計	225	140	63	6	11	1	4	3	2	1	1	11	1	1	4	6	25	8	26	1	50
簡易消火用具	水バケツ (うち有効)	14	8	2												1	1	4		1		5
	水 槽 (うち有効)	3																				3
	乾燥砂 (うち有効)																					
	膨張ひる石又は膨張真珠岩 (うち有効)																					
	簡易小計	14	8	2												1	1	4		1		5
消火器	水 (うち有効)																					
	酸アルカリ (うち有効)																					
	強化液 (うち有効)																					
	泡 (うち有効)																					
	二酸化炭素 (うち有効)																					
	粉 末 (うち有効)	37	25	9		1		1	3			1	3	1	1	2		3		7		5
	ハロゲン化物 (うち有効)	20	16	5		1		1	2			1	2	1	2		1			3		1
	消火器小計	37	25	9		1		1	3			1	3	1	1	2		3		7		5
固定設備	屋内消火栓 (うち有効)																					
	スプリンクラー (うち有効)																					
	水噴霧 (うち有効)																					
	泡 (うち有効)																					
	二酸化炭素 (うち有効)																					
	ハロゲン化物 (うち有効)																					
	粉 末 (うち有効)	1	1														1					
	屋外消火栓 (うち有効)																					
	動力消防ポンプ (うち有効)	1																			1	
	固定設備小計	2	1														1				1	
その他	水道・浴槽・汲み置き水 (うち有効)	60	42	23	2	5				1			2			2	7	1	4		13	
	寝具・衣類等をかけた (うち有効)	25	15	9		3										2	1		2		8	
	もみ消す (うち有効)	9	8	3	1	3											1	1				
	その他 (うち有効)	3	3		1	1											1					
	もみ消す (うち有効)	8	1										1					3				4
	その他小計	10	4	2		1										1		1	2		3	
初期消火無し	85	51	24	3	9		1	3		1	1		5			2	10	2	11	1	20	

第21表 出火時刻別, 月別出火件数

(平成27年中)

時刻別 月 別	計	0～	1～	2～	3～	4～	5～	6～	7～	8～	9～	10～	11～	12～	13～	14～	15～	16～	17～	18～	19～	20～	21～	22～	23～	不明
1 月	17				1		2		1	1			2		1		1	1	1	1	2	1			1	1
2 月	27	1	1				1		1		1	1	2	3	4	3	1		2	2	1	1	1		1	
3 月	25	1									1	1	2	4	3		2	3	1	3	2			2		
4 月	20			1						1		1		1	3	1	2	1	1	1	1		1	4	1	
5 月	26									2	1	4	2		1	3	2	2	2	2		2				3
6 月	13					3		1					2		1				1	1		3	1			
7 月	8								1				1		2		1			1				1		1
8 月	26	1		1	1				1		2	2	1	2	3	2	2	1			2	4		1		
9 月	15		1				1		1	2	1		2	1		1	1		1				1	1		1
10 月	23			2	1			1		1	1	2	3	3	1	1	3		1		2			1		
11 月	9	1								1	1	2	2					1						1		
12 月	16	1			1		1			1	1	1	1	3	1		1	2		1		1				
計	225	5	2	4	4	3	5	2	5	9	9	14	20	17	20	11	16	11	10	12	10	12	4	11	3	6

第22表 主な火災調べ(平成27年中)

1 建物火災損害額(10,000千円以上のもの)

出火月日	出火時刻	鎮火時刻	出火場所	火元の業態	火元の用途	出火原因	焼損棟数	り災世帯数	り災人員	死者	負傷者	焼損床面積(m <sup>2</sup> )	損害額(千円)
1月14日	5:30	7:37	阿波市		住宅	テーブルタップ	2	1	3		2	447	14,357
1月24日	5:50	10:45	三好市		住宅	不明	6	4	11			621	64,776
3月7日	0:40	3:05	鳴門市	中華料理店	店舗	不明	1					144	10,886
3月19日	10:16	12:54	藍住町		住宅	電気ストーブ	4	1	2			139	14,659
4月1日	22:00	23:09	東みよし町		住宅	マッチ	1	1	4	1	3	64	15,187
5月27日	14:35	18:14	藍住町		住宅	その他	6	5	10			192	37,708
6月22日	4:00	8:26	阿南市	旅館	旅館	不明	3	3	6		2	224	13,561
6月28日	20:29	23:45	吉野川市		住宅	不明	2	2	4			222	21,232
8月18日	2:15	6:12	吉野川市		住宅	たばこ	2	1	1	1		146	17,830
8月23日	20:00	1:00	那賀町	一般製材業	作業場	その他の遮断機	3					648	13,875
9月7日	11:00	12:21	徳島市		住宅	プラグ	1	1	5			56	10,716
10月7日	19:00	21:24	小松島市		住宅	不明	2	1	2	1		143	19,598
10月18日	3:00	7:35	美馬市		住宅	その他	1					185	16,058
10月18日	2:34	7:02	阿波市		住宅	ライター	1	1	1		1	152	18,368
12月13日	5:00	7:42	那賀町	バー・キャバレー ナイトクラブ	店舗	不明	1	3	4	1		327	16,087

2 林野火災(焼損面積200アール以上のもの)

出火月日	出火時刻	鎮火月日	鎮火時刻	出火場所	出火原因	焼損面積(a)	損害額(千円)	備考
5月5日	16:30	5月6日	12:33	小松島市	ライター	550	0	
10月19日	12:30	10月26日	13:00	那賀町	火のついたゴミ	1,840	21,500	

第23表 死者の発生した火災の状況

(平成27年中)

火災の種別	出火月日	出火時刻	鎮火時刻	出火場所	出火箇所	出火原因	死者数	負傷者数	死者			出火時の死者の状況												死者の発生した経過						
									性別	年齢	死因	起床			飲酒			傷病			寝たきり				自宅一人					
												就寝中	起床中	不明	無	有	泥酔	不明	無	有	不明	該当する	該当しない		不明	一人暮らし	家族別棟	家族留守	該当無し	
建物	2月1日	13:40	20:38	徳島市	居室	その他	1	1	女	96	火傷			○				○		○							○	避難できなかった		
建物	10月7日	19:00	21:24	小松島市	居室	不明	1	0	男	70	火傷			○	○				○		○							○	逃げ切れなかった	
建物	12月13日	5:00	7:42	那賀町	スナック店舗	不明	1	0	男	65	その他		○					○		○								○	逃げる機会を失った	
建物	8月18日	2:15	6:12	吉野川市	和室	たばこ	1	0	男	76	一酸化炭素中毒・窒息			○				○	○		○								火災の発見が遅れた	
建物	12月18日	9:10	10:40	吉野川市	居室	たばこ	1	0	男	66	火傷			○	○					○	○								火災の発見が遅れた	
その他	8月20日	10:00	10:15	阿波市	田畑	ライター	1	0	男	79	自殺		○					○		○		○							○	放火自殺
建物	6月25日	11:30	13:35	三好市	居室	不明	1	0	男	54	一酸化炭素中毒・窒息			○				○	○			○							○	不明・調査中
その他	10月29日	6:15	6:17	三好市	敷地内	マッチ	1	0	女	78	自殺		○		○					○		○							○	放火自殺
建物	2月5日	12:15	14:05	三好市	納屋	不明	1	0	男	88	不明			○					○		○								○	不明・調査中
建物	4月1日	22:00	23:09	東みよし町	階段室	マッチ	1	3	女	64	一酸化炭素中毒・窒息			○	○						○								○	逃げ切れなかった

## 第2 消 防 統 計

第24表 市町村の消防常備化の経過

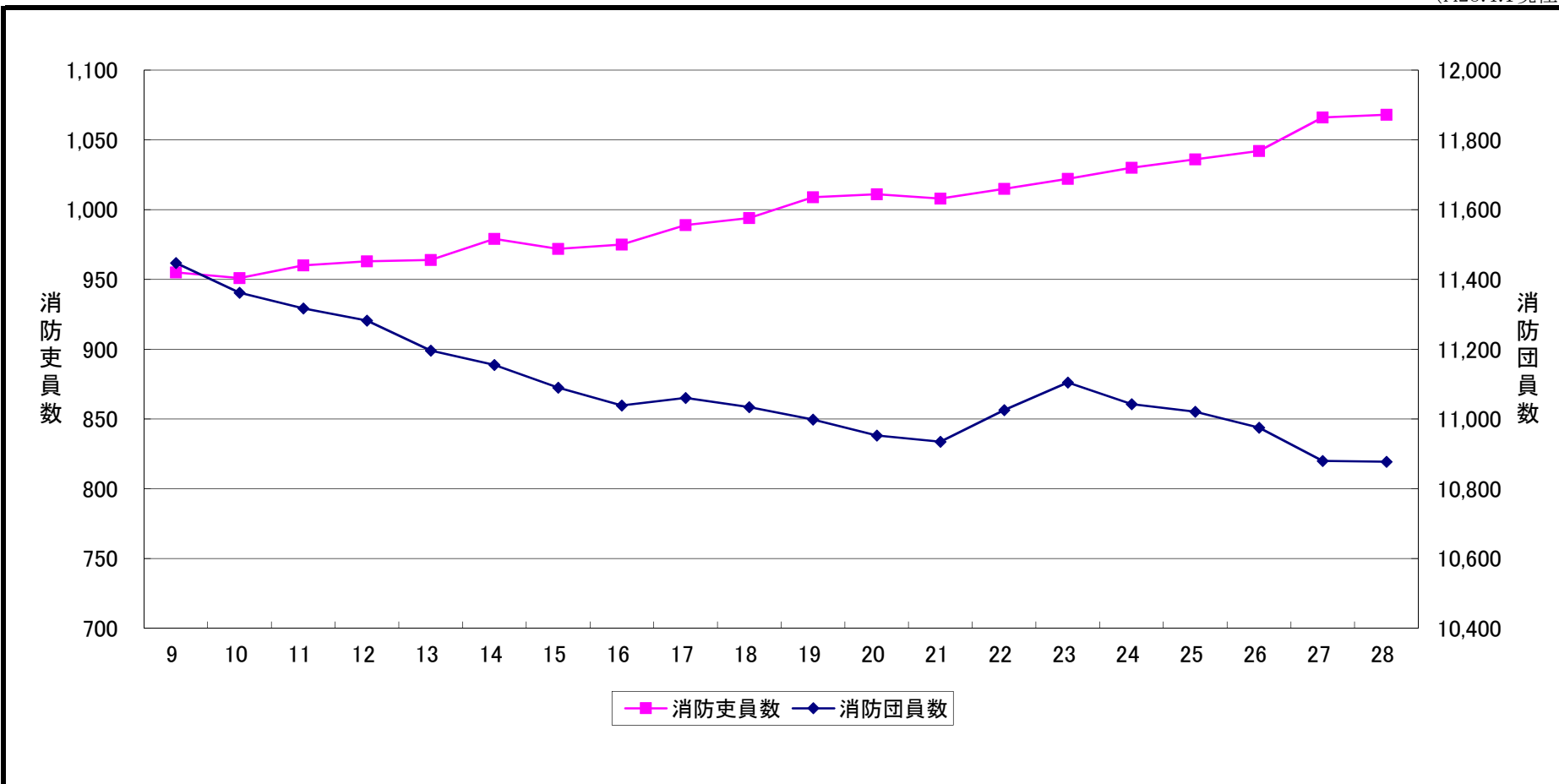
(平成28年4月現在)

業務開始年月日	名称	構成市町村名	備考
S23.6.1	徳島市	(単独)	
S23.7.1	小松島市	(単独)	
S23.7.24	鳴門市	(単独)	
S40.3.1	(阿南市)		S50.4.1から阿南(消)へ
S43.4.1	(池田町)		S47.4.1から三好(消)へ
S44.4.1	美馬西部消防組合	美馬町、半田町、貞光町	
S46.4.1	(阿波麻植消防組合)	市場町、阿波町、鴨島町、川島町、山川町、美郷村	S47.4.1から阿北(消)へ
〃	(美馬東部消防組合)	脇町、穴吹町	
S47.4.1	板野東部消防組合	松茂町、北島町、藍住町	
〃	(阿北消防組合)	(市場町、阿波町、鴨島町、川島町、山川町、美郷村) 吉野町、土成町	
〃	(三好消防組合)	三野町、三好町、池田町、井川町、三加茂町	
S48.4.1		山城町	三好(消)に加入
S48.10.1	板野西部消防組合	板野町、上板町	
S49.4.1		木屋平村	美馬東部(消)に加入
S50.4.1	(阿南消防組合)	阿南市、那賀川町、羽ノ浦町	
S50.11.1	(三好郡行政組合)		三好消防組合を改組
S54.4.1	名西消防組合	石井町、神山町	
S54.6.1		一字村	美馬西部(消)に加入
S55.9.1		東祖谷山村、西祖谷山村	三好郡(行)に加入
H5.4.1	海部消防組合	驚敷町、相生町、由岐町、日和佐町、牟岐町、海南町、海部町、宍喰町	
H14.4.1	徳島中央広域連合		阿北消防組合を改組
〃	みよし広域連合		三好郡行政組合を改組
H16.10.1		吉野川市	鴨島町、川島町、山川町、美郷村が合併(徳島中央広域連合消防本部)
H17.3.1	美馬市	美馬市のうち旧脇町、旧穴吹町、旧木屋平村	脇町、穴吹町、美馬町、木屋平村が合併
〃		つるぎ町	半田町、貞光町、一字村が合併(美馬西部消防組合)
〃		那賀町	驚敷町、相生町、上那賀町、木沢村、木頭村が合併(海部消防組合)
H17.4.1		阿波市	吉野町、土成町、市場町、阿波町が合併(徳島中央広域連合消防本部)
H18.3.1		三好市	三野町、池田町、山城町、井川町、東祖谷山村、西祖谷山村が合併(みよし広域連合消防本部)
〃		東みよし町	三好町、三加茂町が合併(みよし広域連合消防本部)
H18.3.20	阿南市	(単独)	阿南市、那賀川町、羽ノ浦町が合併
H18.3.31		美波町	由岐町、日和佐町が合併(海部消防組合)
〃		海陽町	海南町、海部町、宍喰町が合併(海部消防組合)
H26.4.1	那賀町	(単独)	海部消防組合から独立
〃	海部消防組合	美波町、牟岐町、海陽町	那賀町が脱退
計	13消防本部	21市町	

※消防本部及び消防署未設置町村(3町村) … 勝浦町、上勝町、佐那河内村

第25表 消防吏員及び消防団員数の推移

(H28.4.1現在)



年次	9	10	11	12	13	14	15	16	17	18	19	20	21	22	23	24	25	26	27	28
消防吏員数	955	951	960	963	964	979	972	975	989	994	1,009	1,011	1,008	1,015	1,022	1,030	1,036	1,042	1,066	1,068
消防団員数	11,447	11,362	11,317	11,282	11,196	11,155	11,090	11,039	11,061	11,034	10,999	10,953	10,935	11,026	11,105	11,043	11,021	10,975	10,880	10,878

第26表 年次別消防団員、吏員数及び消防ポンプ自動車台数等

(H28.4.1現在)

年次 項目	2	3	4	5	6	7	8	9	10	11	12	13	14	15	16	17	18	19	20	21	22	23	24	25	26	27	28	
消防吏員 (うち女性)	800	806	813	872	915	932	941	955	951	960	963	964	979	972	975	989 (7)	994 (7)	1,009 (7)	1,011 (7)	1,008 (7)	1,015 (10)	1,022 (10)	1,030 (10)	1,036 (9)	1,042 (10)	1,066 (11)	1,068 (10)	
消防団員 (うち女性)	11,734	11,724	11,716	11,663	11,697	11,666	11,522	11,447	11,362	11,317	11,282	11,196	11,155 (45)	11,090 (56)	11,039 (55)	11,061 (70)	11,034 (83)	10,999 (98)	10,953 (102)	10,935 (102)	11,026 (132)	11,105 (179)	11,043 (179)	11,021 (172)	10,975 (177)	10,880 (183)	10,878 (188)	
普通消防 ポンプ自動車	223	226	225	226	226	225	222	226	229	230	232	228	231	230	226	224	220	217	219	216	213	211	215	207	205	208	205	
水そう付消防 ポンプ自動車	17	17	17	19	20	20	23	25	25	26	26	26	24	25	28	30	32	36	35	36	39	39	39	43	43	40	39	
小型動力ポンプ	540	537	541	544	542	534	538	543	549	537	545	543	525	552	548	544	542	542	542	548	549	561	562	554	550	535	543	
はしご付消防自 動車(ポンプ付で ないもの及び屈 折はしごを含む)	6 (うち 屈折2)	6 (うち 屈折2)	6 (うち 屈折2)	6 (うち 屈折2)	6 (うち 屈折2)	6 (うち 屈折1)	6 (うち 屈折1)	6 (うち 屈折1)	6 (うち 屈折1)	6 (うち 屈折1)	6 (うち 屈折1)	6 (うち 屈折1)	6 (うち 屈折1)	6 (うち 屈折1)	6 (うち 屈折1)	6 (うち 屈折1)	6 (うち 屈折1)	6 (うち 屈折1)	5 (うち 屈折1)	5 (うち 屈折1)	5 (うち 屈折1)	5 (うち 屈折1)	6 (うち 屈折1)	6 (うち 屈折1)	6 (うち 屈折1)	6 (うち 屈折1)	5 (うち 屈折1)	
化学消防自動車	6	6	7	7	7	7	7	7	7	7	7	7	7	6	6	7	7	7	7	7	7	7	7	7	7	7	7	7
救急自動車	34	34	38	39	38	44	46	46	47	48	48	48	47	47	47	47	47	48	48	49	49	49	49	50	52	52	55	
小型動力ポンプ 積 載 車	354	355	356	364	371	377	376	379	376	376	353	360	365	362	355	368	370	373	379	382	386	387	401	395	398	397	408	
大型高所放水車	1	1	1	1	1	1	1	1	1	1	1	1	1	1	1	1	1	1	1	1	1	1	1	1	1	1	1	



第27表 市町村別消防力の概況

(H28.4.1現在)

区分 市町村別	面積 (km <sup>2</sup> )	人口 (人)	世帯数 (戸)	消防本部署所										消防団					消防水利			消防用無線局 (デジタル)		
				消防 署 数	出張 所 数	消防職員 の 他 の 員		普 通 消 防 車 数	水 槽 付 消 防 車 数	ボ ン プ 付 消 防 車 数	救 急 自 動 車 数	消 防 団 数	分 団 数	団 (非 常 勤 数)	普 通 消 防 車 数	水 槽 付 消 防 車 数	小 ボ ン プ 付 消 防 車 数	消 火 栓 (公 設)	防火水槽		基 礎 地 面 局 定 局	移 動 局		
						計	防 吏 員												防 吏 員 の 他 の 員	40m <sup>2</sup> 以上			20~ 40m <sup>2</sup> 未満	
																								部 日
徳島県計	4,146.65	751,280	306,232		19	14	1,070	1,068	2	43	17	52	27	425	10,879	162	22	525	12,257	3,528	1,169	78	1,072	
消防本部設置市町村計	1,713.65	465,908	195,968		7	9	572	570	2	22	8	27	6	154	4,768	75	4	193	7,310	1,037	330	20	549	
徳島市	191.25	257,990	115,427	S23.6.1	2	4	257	257		8	3	10	1	19	637	19		7	3,669	216	5	1	298	
鳴門市	135.66	58,584	23,133	S23.7.24	1	1	75	73	2	3	1	4	1	46	977	5		46	1,132	72	24	2	65	
小松島市	45.37	38,435	15,273	S23.7.1	1		39	39		2	1	2	1	22	415	12		10	509	55		1	31	
阿南市	279.25	72,485	27,284	H18.3.20	1	2	107	107		6	1	4	1	14	1,447	37	2	34	1,142	182	237	2	72	
美馬市	367.14	30,187	11,429	H17.3.1	1	1	62	62		2	2	4	1	18	639	1		36	683	268	29	10	55	
那賀町	694.98	8,227	3,422	H26.4.1	1	1	32	32		1		3	1	35	653	1	2	60	175	244	35	4	28	
一部事務組合等 構成団体計					12	5	498	498		21	9	25	2	41	686	7	10	24	1,858	265	159	55	505	
名西消防組合				S54.4.1	2		57	57		2	1	3											2	40
(構成団体計)	202.15	30,707	11,525										2	11	669	13		42	724	155	56			
石井町	28.85	25,513	9,379										1	5	338	13		13	467	16	1			
神山町	173.30	5,194	2,146										1	6	331			29	257	139	55			
海部消防組合				H5.4.1	1	2	53	53		3		4											6	46
(構成団体計)	525.07	20,355	8,935										3	48	982	5	7	54	590	198	4			
牟岐町	56.62	4,207	1,859										1	8	200	1	3	7	195	21				
美波町	140.80	6,958	2,880										1	16	303	1	3	13	70	81	3			
海陽町	327.65	9,190	4,196										1	24	479	3	1	34	325	96	1			
板野東部消防組合				S47.4.1	2		87	87		2	2	3	1	17	294	7	10		1,497	64	27	24	199	
(構成団体計)	39.25	72,291	28,027																					
松茂町	14.24	15,141	5,897																					
北島町	8.74	22,479	8,861																					
藍住町	16.27	34,671	13,269																					
板野西部消防組合				S48.10.1	1		42	42		2	1	2											1	37
(構成団体計)	70.80	25,288	9,210										2	10	233	10		2	692	46	123			
板野町	36.22	13,357	4,955										1	4	113	4		1	386	14	11			
上板町	34.58	11,931	4,255										1	6	120	6		1	306	32	112			
徳島中央広域連合				H14.4.1	3		116	116		4	3	4											16	66
(構成団体計)	335.25	77,892	28,842										2	67	1,266	28	1	54	637	662	94			
吉野川市	144.14	41,019	15,692										1	36	715	14	1	24	439	329	25			
阿波市	191.11	36,873	13,150										1	31	551	14		30	198	333	69			
美馬西部消防組合				S44.4.1	1	1	62	62		3		4	1	24	392			24	361	201	132	2	28	
(構成団体計)	194.84	8,786	3,784																					
つるぎ町	194.84	8,786	3,784																					
みよし広域連合				S47.4.1	2	2	81	81		5	2	5											4	89
(構成団体計)	843.90	41,034	16,554										7	71	1,662	18		109	177	1,017	334			
三好市	721.42	26,489	11,212										6	54	1,278	12		78	97	753	250			
東みよし町	122.48	14,545	5,342										1	17	384	6		31	80	264	84			
消防本部 未設置町村計	221.74	9,019	3,387										3	23	613	6		47	269	148	69	3	18	
勝浦町	69.83	5,241	1,869										1	10	240	3		7	124	74		1	6	
上勝町	109.63	1,506	721										1	6	215	2		23	2	74	1	1	6	
佐那河内村	42.28	2,272	797										1	7	158	1		17	143		68	1	6	

第28表 階級別消防職員数

(H28.4.1現在)

階級別 団体区分	消 防 職 員											
	計 (A) (B)+(C)	消 防 吏 員 (実 員)									そ の 他 の 実 員 (C)	条 例 消 防 職 員 (C)
		消 防 正 監	消 防 監	消 防 司 令 長	消 防 司 令	消 防 司 令 補	消 防 士 長	消 防 副 士 長	消 防 士	小 計 (B)		
徳島市消防局	257	1	3	6	24	78	81	6	58	257		248
鳴門市消防本部	75			1	8	15	18	14	17	73	2	76
小松島市消防本部	39			1	5	7	8	4	14	39		41
阿南市消防本部	107		1	4	21	34	5	6	36	107		105
美馬市消防本部	62			1	6	12	15	17	11	62		55
那賀町消防本部	32			1	3	8		7	13	32		35
名西消防組合消防本部	57			1	15	14	2	5	20	57		57
海部消防組合消防本部	53			1	7	25	10	3	7	53		53
板野東部消防組合消防本部	87			1	7	24	23	10	22	87		88
板野西部消防組合消防本部	42			1	6	7	10	2	16	42		43
徳島中央広域連合消防本部	116		1	5	17	24	37	17	15	116		119
美馬西部消防組合消防本部	62			1	13	4	13	7	24	62		59
みよし広域連合消防本部	81			1	8	27	9	23	13	81		83
計	1,070	1	5	25	140	279	231	121	266	1,068	2	1,062

※美馬市消防本部(美馬町を除く)、美馬西部消防組合(美馬市美馬町、つるぎ町)

第29表 階級別非常勤消防団員数

(H28.4.1現在)

区分 市町村別	合計	団長	副団長	分団長	副分団長	部長	班長	団員	条例定員
徳島市	637	1	5	19	38	50	69	455	674
鳴門市	977	1	8	46	46		200	676	1,070
小松島市	415	1	2	22	22	44	45	279	443
阿南市	1,447	1	6	14	14	34	69	1,309	1,530
吉野川市	715	1	11	36	37	37	76	517	720
阿波市	551	1	16	31	59		72	372	564
美馬市 (美馬町を除く)	639	1	9	18	31		59	521	639
三好市	1,278	6	18	54	67	68	198	867	1,360
勝浦町	240	1	3	10	10		15	201	240
上勝町	215	1	3	6	7	23	62	113	240
佐那河内村	158	1	3	7	7	7	29	104	158
石井町	338	1	4	5	5	26	52	245	338
神山町	331	1	2	6	12	29	58	223	350
那賀町	653	1	13	35	35		94	475	680
牟岐町	200	1	3	8	9		31	148	210
美波町	303	1	4	16	16		34	232	320
海陽町	479	1	8	24	23	21	64	338	565
板野東部消防組合 (松茂町 北島町 藍住町)	294	1	6	17	17	17	34	202	300
板野町	113	1	4	4	12	4	15	73	120
上板町	120	1	3	6	6	6	18	80	124
美馬西部消防組合 (美馬市美馬町 つるぎ町)	392	1	8	24	24		58	277	400
東みよし町	384	1	7	17	17	17	17	308	430
計	10,879	27	146	425	514	383	1,369	8,015	11,475

第30表 年齢別消防吏員数

(H28.4.1現在)

年齢別 団体名	計	うち 女性	18歳 未満	18	20	22	24	26	28	30	32	34	36	38	40	42	44	46	48	50	52	54	55	56	57	58	59	60～	平均 年齢
				～ 19	～ 21	～ 23	～ 25	～ 27	～ 29	～ 31	～ 33	～ 35	～ 37	～ 39	～ 41	～ 43	～ 45	～ 47	～ 49	～ 51	～ 53								
徳島市消防局	257	4		4	2	7	11	23	13	24	17	19	15	12	12	15	20	10	7	3	2	5	3	3	11	4	5	10	38.6
鳴門市消防本部	73	2		1	1	6	6	4	7	8	5	4	9	1	4	2	2	2	1	1	2	1	2	1	1		2		35.1
小松島市消防本部	39			2	3	1	2	2	4	1	4	2	3	1	3	3	1	1		2	1		1		1	1			35.4
阿南市消防本部	107	1		2	5	8	5	9	7	11	9	9	6	2	6		5	4	1		4	2	2	1	3	4	2		35.6
美馬市消防本部	62			3	2	3	5	7	9	8	3	1	5	2	2	2	2	3	1		2	1						1	32.8
那賀町消防本部	32				3	1		1	2	3	4	1	3		1	3	1	1	2		2			1	2		1		38.2
名西消防組合 消防本部	57	1		5	3	5	5	3	1	1		1	4	2	2	4	2	2	1	1			1	2	3	2	7		38.4
海部消防組合 消防本部	53			1	1	1	2	2	1		2	1			2	3	2	5	3	6	9	1	4	2	2	2	1		45.7
板野東部消防組合 消防本部	87	2		2	2	3	3	4	1	6	6	5	6	11	10	8	9	1	2	2		2		1	1	1	1		37.6
板野西部消防組合 消防本部	42			3	5	2	5		3	4	1	1		6	3	2				1	2		1	2			1		33.9
徳島中央広域連合 消防本部	116			2	1	3	5	18	12	12	9	6	12	9	3	4	2	2	3	2	2		2		1	3	1	2	35.0
美馬西部消防組合 消防本部	62			4	7	4	6	4	5	7	5	2	2	2						1	1	1		1	3	4	3		33.7
みよし広域連合 消防本部	81			3	3	1	7	3	13	6	4	6	3	3	4	2	2	3		1	2	2	4	2	4	3			36.8
合計	1,068	10		32	38	45	62	80	78	91	69	58	68	51	52	48	48	34	21	20	29	15	20	16	32	24	24	13	36.8

※美馬市消防本部(美馬町を除く)、美馬西部消防組合(美馬市美馬町、つるぎ町)

第31表 年齢別消防団員数

(H28.4.1現在)

団体名	年齢別 計	うち	18歳	18	20	22	24	26	28	30	32	34	36	38	40	42	44	46	48	50	52	54	55	56	57	58	59	60～	平均 年齢
		女性	未満	～ 19	～ 21	～ 23	～ 25	～ 27	～ 29	～ 31	～ 33	～ 35	～ 37	～ 39	～ 41	～ 43	～ 45	～ 47	～ 49	～ 51	～ 53								
徳島市	637	12			3	3	5	10	9	15	38	24	30	43	34	47	48	54	38	46	32	14	14	24	15	16	16	59	45.8
鳴門市	977	15		4	3	6	30	51	37	53	69	66	66	77	98	66	65	46	45	41	24	22	11	17	15	8	6	51	40.8
小松島市	415	16		1	3	6	5	13	20	13	27	32	42	36	40	31	35	15	30	22	15	4	4	7	4	2	3	5	40.3
阿南市	1,447	17		6	8	16	27	34	30	60	63	85	134	119	110	130	97	70	86	82	84	55	29	36	39	27	16	4	42.3
吉野川市	715	15		1	2	7	12	16	15	21	26	51	51	47	65	51	50	44	42	27	27	16	21	18	11	10	14	70	44.2
阿波市	550	16			8	6	10	17	13	31	48	40	57	72	53	38	33	28	23	14	9	4	10	8	6	4	9	9	39.7
美馬市 (美馬町を除く)	639			1	1	2	7	12	5	25	21	33	46	32	58	43	32	40	42	32	44	17	19	9	27	23	8	60	45.7
三好市	1,278	20		1	3	7	12	28	33	48	63	61	77	76	70	87	68	75	73	64	71	26	40	32	49	38	33	143	45.7
勝浦町	240			1	2	1	5	8	8	12	18	27	21	28	32	29	15	14	9	3	2		1			2	2		38.3
上勝町	215	12		1	3	1	4	4	4	7	1	11	6	9	11	14	14	8	14	15	14	6	7	9	3	4	2	43	47.7
佐那河内村	158				1	1	2	6	4	7	18	11	19	17	15	23	6	8	8	7	1			2			2		38.9
石井町	338					1	4	2	12	11	28	23	19	33	20	32	28	22	28	23	13	8	6	6	4	6	2	7	42.6
神山町	331			1		2	2	4	10	10	16	15	22	17	22	22	15	21	17	18	20	8	6	10	8	8	5	52	46.2
那賀町	653	21		2	4	3	4	7	15	23	28	26	28	22	39	33	38	29	32	46	43	29	20	23	24	24	21	90	47.5
牟岐町	200	11		2	2	6	3	9	1	5	7	11	11	17	12	8	13	13	15	15	8	3	4	6	3	5		21	43.8
美波町	303	7				3	6	6	12	10	20	15	18	11	26	21	19	17	24	17	14	4	10	9	6	4	2	29	44.2
海陽町	479	26		1	4	4	5	12	16	17	29	26	22	30	27	25	30	32	30	23	27	11	13	16	16	11	8	44	44.6
板野東部消防組合 (松茂町・北島町・藍住町)	294					1	5	9	24	14	26	24	31	43	26	20	17	16	9	9	4	4	3	2		1	2	4	38.7
板野町	113			1		1	4	6	6	6	11	11	6	12	16	13	6	4	4		1	2		1		1		1	37.6
上板町	120				1		6	6	3	10	5	6	11	9	20	12	10	6	3	4	3	2	1	1	1				38.8
美馬西部消防組合 (美馬市美馬町・つるぎ町)	392			1	1	4	2	4	12	15	16	20	19	34	13	22	18	17	29	18	21	12	11	12	12	10	17	52	46.5
東みよし町	384				1	1	6	5	6	19	12	30	25	43	33	21	20	27	17	26	15	11	5	7	10	4	8	32	44.0
合計	10,878	188		24	50	82	166	269	295	432	590	648	761	827	840	788	677	606	618	552	492	258	235	255	253	208	174	778	43.5

第32表 在職年数別消防吏員数

(H28.4.1現在)

区分 団体別	合 計	5年未満	5年以上 10年未満	10年以上 15年未満	15年以上 20年未満	20年以上 25年未満	25年以上 30年未満	30年以上
徳島市消防局	257	38	54	35	29	47	9	45
鳴門市消防本部	73	18	19	8	10	7	5	6
小松島市消防本部	39	12	8	5	5	3	3	3
阿南市消防本部	107	33	13	24	8	8	3	18
美馬市消防本部	62	17	23	6	3	10	1	2
那賀町消防本部	32	20	1			11		
名西消防組合 消防本部	57	18	5	3	5	7	4	15
海部消防組合 消防本部	53	6	5	1	3	38		
板野東部消防組合 消防本部	87	16	6	14	19	19	8	5
板野西部消防組合 消防本部	42	15	3	6	6	5		7
徳島中央広域連合 消防本部	116	15	44	25	9	5	5	13
美馬西部消防組合 消防本部	62	22	15	3	3		2	17
みよし広域連合 消防本部	81	21	21	8	6	2	6	17
計	1,068	251	217	138	106	162	46	148

※美馬市消防本部(美馬町を除く)、美馬西部消防組合(美馬市美馬町、つるぎ町)

第33表 在職年数別非常勤消防団員数

(H28.4.1現在)

区分 団体別	合 計	5年未満	5年以上 10年未満	10年以上 15年未満	15年以上 20年未満	20年以上 25年未満	25年以上 30年未満	30年以上
	徳 島 市	637	143	149	131	69	51	51
鳴 門 市	977	198	230	208	140	77	58	66
小 松 島 市	415	79	85	92	71	53	15	20
阿 南 市	1,447	265	275	261	207	178	157	104
吉 野 川 市	715	164	186	98	114	72	47	34
阿 波 市	550	131	136	108	77	64	20	14
美 馬 市 (美馬町を除く)	639	107	115	130	93	82	58	54
三 好 市	1,278	215	221	200	203	176	129	134
勝 浦 町	240	59	52	63	36	25	5	
上 勝 町	215	40	34	20	28	25	18	50
佐 那 河 内 村	158	40	41	22	25	23	6	1
石 井 町	338	89	80	53	38	37	29	12
神 山 町	331	46	52	54	41	44	55	39
那 賀 町	653	76	113	87	80	115	90	92
牟 岐 町	200	48	35	30	27	29	13	18
美 波 町	303	59	50	56	42	40	34	22
海 陽 町	479	67	84	91	69	75	49	44
板野東部消防組合 〔松茂町〕 〔北島町〕 〔藍住町〕	294	62	78	51	57	27	10	9
板 野 町	113	36	24	32	13	7	1	
上 板 町	120	33	18	25	15	21	6	2
美馬西部消防組合 〔美馬市美馬町〕 〔つるぎ町〕	392	89	72	66	62	48	35	20
東 み よ し 町	384	67	67	77	60	50	24	39
計	10,878	2,113	2,197	1,955	1,567	1,319	910	817

第34表 退職事由別及び年齢別退職消防吏員数の状況

(平成27年度中)

年齢 退職事由	計 (ア)~(ツ)	20歳未満	20歳以上 25歳未満	25歳以上 30歳未満	30歳以上 35歳未満	35歳以上 40歳未満	40歳以上 45歳未満	45歳以上 50歳未満	50歳以上 55歳未満	55歳以上 60歳未満	60歳以上 65歳未満	65歳以上	自己都合のうち 在職年数別			傷病・死亡のうち			
		(ア)	(イ)	(ロ)	(ハ)	(ニ)	(ホ)	(ヘ)	(セ)	(シ)	(ス)	(ソ)	(タ)	5年未満	5年以上 10年未満	10年以上	公務	その他	
計 (A)~(E)	76				1		2	1											
自己都合 (A)	39				1		1	1											
定年等 (B)	36																		
傷病 (C)																			
死亡 (D)	1						1												2
免職等 (E)																			

第35表 消防団員の退職・新任状況

(平成27年度中)

退職団員数 (ア)~(オ)	退職団員数のうち															
	退職事由						在職年数									
	自己都合 (ア)	定年等 (イ)	傷病 (ロ)		死亡 (ハ)		整理統合 (ニ)	5年未満	5年以上 10年未満	10年以上 15年未満	15年以上 20年未満	20年以上 25年未満	25年以上 30年未満	30年以上		
496	445	31	2		2	18		18		53	55	63	76	68	60	121

新任団員数 (カ)	新任団員数のうち								(カ)のうち 41歳以上の 再入団員数
	21歳未満	21歳~25歳	26歳~30歳	31歳~35歳	36歳~40歳	41歳~45歳	46歳~50歳	51歳以上	
520	36	75	128	108	84	34	12	43	28



第36表 非常勤消防団員の報酬年額等

(単位:円) (H28.4.1現在)

区分 団体名	報酬 (年額)							出動手当 (1回当たり)					出動手当 (年額支給等)
	団長	副団長	分団長	副分団長	部長	班長	団員	火災	風水害	警戒	訓練	その他	
徳島市	100,000	86,000	66,000	45,500	37,000	37,000	36,500	4,000	4,000	4,000			
鳴門市	99,000	65,000	44,000	33,000		22,000	13,500	2,100/日		1,200/日	1,200/日		
小松島市	75,000	60,000	42,000	30,000	24,000	21,000	15,000	2,500	2,500	1,200	1,200	1,200	
阿南市	76,000	51,000	36,000	25,500	20,000	17,500	9,000	10,000/班	10,000/班	10,000/班	10,000/班	10,000/班	
吉野川市	150,000	90,000	50,000	30,000	20,000	15,000	13,000	1,500	1,500	1,500	1,500	1,500	
阿波市	123,800	92,480	50,000	30,000		20,000	17,500						
美馬市 (美馬町を除く)	75,000	65,000	28,900	19,200		15,400	11,500	3,500	3,500	1,500	1,500	1,500	
三好市	107,000	77,000	60,000	43,000	38,000	31,000	8,000	1,200	1,200	1,200	1,200	1,200	
勝浦町	111,500	77,900	44,300	35,100		21,400	20,400						
上勝町	116,000	85,000	52,000	16,000	11,000	10,500	10,000						2,500/1人あたり
佐那河内村	91,000	72,300	41,000	22,500	11,000	9,900	6,200	700	700	700		700	
石井町	126,000	98,000	64,000	47,000	41,000	20,000	20,000						
神山町	105,000	77,000	60,000	45,000	25,500	9,500	9,000	1,200	1,200		1,200		
那賀町	106,000	72,600	55,500	40,400		30,800	14,100	4,000	4,000	4,000	4,000	4,000	
牟岐町	96,000	66,000	43,000	31,000	29,000	28,000	23,000			2500/日	2500/日	2500/日	
美波町	96,000	66,000	43,000	31,000		28,000	23,000			2,500	2,500	2,500	
海陽町	96,000	66,000	43,000	31,000	29,000	28,000	23,000			2,500	2,500	2,500	
板野東部消防組合 (松茂町 北島町 藍住町)	130,000	100,000	70,000	42,000	35,000	33,000	32,000	3,500	3,500	3,500	3,500	3,500	
板野町	130,000	85,000	60,000	35,000	30,000	25,000	20,000						20,000/1人あたり
上板町	105,600	70,100	54,800	24,000	20,000	15,000	10,000	20,000/分団	20,000/分団	20,000/分団	20,000/分団	20,000/分団	
美馬西部消防組合 (美馬市美馬町 つるぎ町)	75,000	48,800	28,900	19,200		15,400	11,500	3,500	3,500	1,500	1,500	3,500	
東みよし町	120,000	90,000	63,000	39,000	33,000	29,000	8,000	1,000	1,000	1,000	1,000	1,000	

第37表 消防ポンプ自動車等現有数(消防本部・署現有)

(H28.4.1現在)

種別	普通自動車	水ポンプ付自動車	はしご付消防ポンプ自動車(ポンプ付でない車両を含む)				大型高所放水車	泡原液搬送車	化学消防車		指揮車	消防艇	林野火災工作車	電源・照明車	小型ポンプ車	小型ポンプ積載車	動力車	ヘリコプター	排煙車	広報車	空気充填車	資器材搬送車	消火剤投入車	破壊工作車	レッカー車	クレーン車	震災救難車	屈折放水塔車	自衛消防活動用車	自動車	水槽車			耐煙救出車	支援車	人員搬送車	給食・給水車	移動無線電話車	防災指導車	起震車	海水利用型消防用設備	無人消火ロボット	その他車両					
			18m以下	24m	30m	38m以上			泡消车型	粉末消车型																					ポンプ付水槽II型積載の	ポンプ付水槽I型積載の	ポンプ付水槽III型積載の															
徳島防局	8	3			1	1		1	2					5					2		4									1	1			2	1										2			
鳴門消防本部	3	1			1			1	2										2		2									1																		
小松島消防本部	2	1	1					1																																							5	
阿南消防本部	6	1		1		1	1	2	1					1							1							2																			1	
美馬消防本部	2	2												3	5																																	
那賀町消防本部	1								1												2																										1	
名西消防組合消防本部	2	1							2					1	1																																	
海部消防組合消防本部	3								1												3																											
板野東部消防組合消防本部	2	2						2	1												3																											
板野西部消防組合消防本部	2	1							1						1						1																											1
徳島中央広域連合消防本部	4	3		1					1						1				1		5															1												
美馬西部消防組合消防本部	3								2	1											2					1																						
みよし広域連合消防本部	5	2							5												2						1																					5
計	43	17	1	2	2	1	1	1	7	19	1			5	13				5	25						1		3		2	1			2	2											15		

※美馬市消防本部(美馬町を除く)、美馬西部消防組合(美馬市美馬町、つるぎ町)

第37表 消防ポンプ自動車等現有数(消防団分)

(H28.4.1現在)

種別	普通自動車	水槽自動車	はしご付消防ポンプ自動車(ポンプ付でない車両を含む)				大型高所放水車	泡原液搬送車	化学消防車		指揮車	消防艇	林野火災工作車	電源・照明車	小型ポンプ車	中型ポンプ車	大型ポンプ車	ヘリコプター	排煙車	広報車	空気を充填車	資器材搬送車	消火剤投入車	破壊工作車	レッカー車	クレーン車	震災救難車	屈折放水塔車	自動車		耐煙救出車	支援車	人員搬送車	給食・給水車	移動無線電話車	防災指導車	起震車	海水利用型消防用車両	無人消防ロボット	その他車両							
			18m以下	24m以下	30m以上	38m以上			粉末消车型	粉消车型																			救急活動用	水槽II型																	
団体名	ポンプ以上	ポンプ以上																											全防活用	救急活動用																	
徳島市	19													5	2																																
鳴門市	5													41	5																																
小松島市	12													10																															1		
阿南市	37	2								1				30	4																																
吉野川市	14	1								2				24							1										3								1								
阿波市	14													30																																	
美馬市 (美馬町を除く)	1													18	18																																
三好市	12									2				58	20					2																				1							
勝浦町	3									1				7																																	
上勝町	2													11	12																																
佐那河内村	1													9	8																								1								
石井町	13													13																																	
神山町														8	21																																
那賀町	1	2												38	19	3			1																				1								
牟岐町	1	3												4	3																																
美波町	1	3								1				12	1																																
海陽町	3	1												30	4				1													3															
板野東部消防組合 (松茂町 北島町 藍住町)	7	10									1								3																												
板野町	4														1																																
上板町	6													1																																	
美馬西部消防組合 (美馬市美馬町 つるぎ町)														24																																	
東みよし町	6													30	1																		2														
計	162	22								8				403	119	3			7	1										8									3						1		

第38表 化学消火薬剤備蓄状況

(H28.4.1現在)

区分 団体名	合計		粉末以外 (kℓ)					粉末 (kg)			
	粉末以外 小計(kℓ) (ア)~(オ)	粉末 小計(kg) (カ)~(ケ)	たん白計		合成界面 活性剤 (ウ)	水成膜泡 消火薬剤 (エ)	水溶性液体用 泡消火薬剤 (耐アルコール用) (オ)	第1種粉末 (カ)	第2種粉末 (キ)	第3種粉末 (ク)	第4種粉末 (ケ)
			3%型 (ア)	6%型 (イ)							
徳島市消防局	3.92		0.48		3.44						
鳴門市消防本部	0.70	114.00			0.39	0.31				114.00	
小松島市消防本部	1.34		0.78		0.56						
阿南市消防本部	6.98		6.20		0.28	0.50					
美馬市消防本部	0.30					0.30					
那賀町消防本部											
名西消防組合 消防本部	0.40				0.40						
海部消防組合 消防本部											
板野東部消防組合 消防本部	1.10				0.90	0.20					
板野西部消防組合 消防本部	0.30				0.30						
徳島中央広域連合 消防本部	0.82						0.82				
美馬西部消防組合 消防本部	0.16				0.16						
みよし広域連合 消防本部	0.93		0.30		0.63						
合計	16.95	114.00	7.76		7.06	1.31	0.82			114.00	

(注) 粉末消火剤は、薬剤の主成分により4種類が定められている。  
「第1種粉末」とは、炭酸水素ナトリウムを主成分にしているものである。  
「第2種粉末」とは、炭酸水素カリウムを主成分にしているものである。  
「第3種粉末」とは、りん酸塩類等を主成分にしているものである。  
「第4種粉末」とは、炭酸水素カリウムと尿素等との反応物によるものである。

※美馬市消防本部(美馬町を除く)、美馬西部消防組合(美馬市美馬町、つるぎ町)

第39表 市町村別消防水利の現況

(H28.4.1現在)

種別 団体名	合計 (その他を除く)	消火栓			防火水槽					防火水槽のうち公設					防火水槽のうち私設					井戸				その他						
		計	公設	私設	計	100㎡以上	60㎡以上 100㎡未満	40㎡以上 60㎡未満	20㎡以上 40㎡未満	小計	100㎡以上	60㎡以上 100㎡未満	40㎡以上 60㎡未満	20㎡以上 40㎡未満	小計	100㎡以上	60㎡以上 100㎡未満	40㎡以上 60㎡未満	20㎡以上 40㎡未満	小計	公設	私設	合計	河川・溝等	海・湖	プール	濠・池等	下水道	その他	
徳島市	4,185	3,669	3,669		221	3	6	207	5	221	3	6	207	5						295	295									
鳴門市	1,246	1,145	1,132	13	96	4		68	24	89	4		61	24	7			7		5	3	2								
小松島市	741	513	509	4	55	1	1	53		46		1	45		9	1		8		173	161	12	85	34	49	1	1			
阿南市	1,714	1,180	1,142	38	419	2	6	174	237	376	2	1	150	223	43		5	24	14	115	113	2	28				25	3		
吉野川市	793	439	439		354	1	1	327	25	338			316	21	16	1		11	4											
阿波市	600	198	198		402	2	12	319	69	398	2	12	316	68	4			3	1				36	6		19	11			
美馬市 (美馬町を除く)	980	683	683		297	1	3	264	29	297	1	3	264	29									35	16		18	1			
三好市	1,100	97	97		1,003	4	1	748	250	995	2		744	249	8	2	1	4	1				42			24	18			
勝浦町	213	124	124		74	5		69		74	5		69							15	15		73	68		5				
上勝町	77	2	2		75			74	1	75			74	1									24	21		3				
佐那河内村	211	143	143		68				68	68				68									1			1				
石井町	1,052	467	467		17	1	2	13	1	14			13	1	3	1	2			568	556	12	7			7				
神山町	451	257	257		194		5	134	55	184			3	131	50	10		2	3	5			62	62						
那賀町	454	175	175		279		1	243	35	279			1	243	35								75	58		8	9			
牟岐町	217	195	195		21		1	20		21			1	20						1		1	8	3	3	1	1			
美波町	216	129	70	59	84	1	7	73	3	84	1	7	73	3						3		3	5			5				
海陽町	425	328	325	3	97		21	75	1	96			21	75		1			1				30	17	5	7	1			
板野東部消防組合 (松茂町 北島町 藍住町)	1,675	1,497	1,497		91	3	9	52	27	79	1	9	42	27	12	2		10		87	87		28			14				14
板野町	411	386	386		25		1	13	11	25			1	13	11								8			5				3
上板町	450	306	306		144	1		31	112	143			31	112	1	1							12	3		5	2			2
美馬西部消防組合 (美馬市美馬町 つるぎ町)	694	361	361		333		10	191	132	333			10	191	132								27	3		21				3
東みよし町	428	80	80		348		1	263	84	348			1	263	84								3			1	2			
徳島県計	18,333	12,374	12,257	117	4,697	29	88	3,411	1,169	4,583	21	78	3,341	1,143	114	8	10	70	26	1,262	1,230	32	589	291	57	170	49			22

第40表 無線通信施設及び火災通報施設等の現況

(H28.4.1現在)

区分 団体別	消防救急業務用無線局(260MHz帯デジタル方式)					防 災 行 政 無 線										火 災 通 報 施 設 等									
	固定局数		基地局及び 携帯基地局数		移動局数	同 報 無 線			移 動 無 線				有線放送 加入件数 (世帯数)	望 楼			電 話 (消 防 機 関 に あ る も の)			救 急 指 令 装 置					
	多	そ の 他	基 地 局	携 帯 基 地 局	陸 上 移 動 局	親 局 数	中 継 局 数	同 報 子 局 数	屋 戸 別 方 式	基 地 局 数	中 継 局 数	移 動 局 数		車 載 型	可 搬 型	携 帯 型	小 計	24時 間 監視 を と っ て い る も の	そ の 他	小 計	火災 報 知 専 用 電 話 (回 線)	消 防 電 話 (回 線)	加 入 電 話 (回 線)	救 急 指 令 専 用	消 防 指 令 装 置 と 併 用
	重																								
徳島市			1		298															81	12	4	65		6
鳴門市			2		65					1			1						24	13		11			
小松島市			1		21	10													17	15		2			
阿南市			2		72														30	11		19			
美馬市			10		55														34	18		16		1	
那賀町			4		28					4	3	60	6	57				21	6	1	14				
名西消防組合			2		40													17	13		4				
海部消防組合	2		4		46													43	20		23				
板野東部消防組合		18	6		199													48	19	1	28				
板野西部消防組合			1		22	15												16	10		6				
徳島中央広域連合		14	2		66													41	16	2	23				
美馬西部組合			1	1	27	1												31	20	2	9			1	
みよし広域連合			4		23	66												37	20		17				
小計	2	32	40	1	962	92				5	3	60	7	57				440	193	10	237			8	
吉野川市																									
阿波市										3		27	29	54											
三好市										4	3	60	66	70											
勝浦町			1		6					1				46											
上勝町			1		6					1	1	25		35				10	1	1	8				
佐那河内村			1		6					1		7		14											
石井町										1		7		5											
神山町																									
牟岐町										1		27		21											
美波町										4	4	25	2	62											
海陽町										1	3	41	2	40											
松茂町																									
北島町														30											
藍住町																									
板野町										1		4		11											
上板町										1		1		27											
つるぎ町																									
東みよし町																									
小計			3		18					19	11	224	99	415				10	1	1	8				
合計	2	32	43	1	980	92				24	14	284	106	472				450	194	11	245			8	

※美馬市消防本部(美馬町を除く)、美馬西部消防組合(美馬市美馬町、つるぎ町)

第41表 平成26年度市町村消防費性質別歳出決算額

(単位:千円)

区分 団体別	消 防 費	人 件 費	う ち 職 員 給	物 件 費	維持補修費	補助費等	うち組合に 対するもの	普通建設 事業費	そ の 他	普通会計 決算額
鳴 門 市	1,143,661	514,235	367,523	49,913	2,383	33,053		544,077		23,004,488
小 松 島 市	520,238	279,776	214,168	49,148	1,426	29,389		160,499		15,090,833
阿 南 市	1,480,720	709,661	554,220	94,448		64,499		612,112		36,478,751
吉 野 川 市	723,869	18,834		28,279	155	521,091	490,560	155,510		19,643,444
阿 波 市	581,047	20,205	7,361	47,565	1,808	472,125	441,588	39,344		25,205,904
美 馬 市	1,458,669	368,412	299,501	41,892	850	206,792	197,462	840,723		23,200,444
三 好 市	1,386,507	34,986	11,298	49,951		1,200,994	1,172,584	100,576		27,053,931
勝 浦 町	216,753	15,721	7,352	35,289	3,113	70,053	5,367	92,577		3,689,461
上 勝 町	89,695	9,135	5,633	12,456		7,704	5,324	59,279	1,121	2,932,429
佐 那 河 内 村	226,801	6,327	2,900	9,865	367	6,599	3,432	203,643		2,498,879
石 井 町	518,080	8,119		12,778	1,657	387,011	355,007	108,515		9,232,818
神 山 町	477,224	4,543		13,406		160,910	151,744	298,365		4,768,692
那 賀 町	849,005	229,879	183,465	50,900	2,824	34,745	2,022	529,255	1,402	11,948,899
牟 岐 町	206,509	5,240		17,550		181,559	179,783	2,160		3,748,041
美 波 町	537,462	71,882	53,973	42,130		313,270	305,720	110,180		5,692,685
海 陽 町	675,170	32,170	16,254	56,743		450,905	445,859	135,352		8,026,385
松 茂 町	292,198	23,404	19,238	13,669	1,372	248,655	244,484	5,098		5,601,859
北 島 町	414,340			13,337		311,215	306,724	89,769	19	6,745,456
藍 住 町	467,934	7,828	7,828	5,066		451,716	448,973	3,324		9,761,132
板 野 町	217,326	4,730		11,716		188,425	184,688	12,455		6,363,345
上 板 町	204,165	3,205	1,238	18,394	350	170,714	165,470	11,477	25	4,660,545
つ る ぎ 町	704,577			15,965		300,117	297,832	187,499	200,996	8,473,314
東 み よ し 町	534,604	16,227	8,861	11,678	806	488,352	474,601	17,541		8,832,316
小 計	16,847,540	4,326,191	3,343,088	950,444	29,602	6,405,407	5,879,224	4,932,333	203,563	368,014,842
名 西 消 防 組 合	431,474	376,948	312,259	16,040		5,905		22,561	10,020	523,779
海 部 消 防 組 合	1,048,413	448,222	338,356	45,602	1,367	1,990		551,232		1,067,054
板野東部消防組合	720,406	594,497	480,877	71,912		53,997				1,204,339
板野西部消防組合	424,020	297,633	224,490	26,153	363	31,342		46,429	22,100	437,123
徳島中央広域連合	860,939	718,471	600,363	118,330	972	21,711		450	1,005	1,080,396
美馬西部消防組合	443,631	381,387	306,241	37,584		21,101		3,559		486,476
みよし広域連合	1,728,591	621,443	464,918	74,972		13,545		1,018,631		2,637,393
小 計	5,657,474	3,438,601	2,727,504	390,593	2,702	149,591		1,642,862	33,125	7,436,560
合 計	22,505,014	7,764,792	6,070,592	1,341,037	32,304	6,554,998	5,879,224	6,575,195	236,688	375,451,402

第42表 平成26年度市町村消防費財源内訳等

(単位:千円)

区分 団体別	消 防 費 (A)	消 防 費 財 源 内 訳										消防費に かかる 基準財政 需要額 (C)	割 合 (%)	
		国 庫 支出金	都道府県 支出金	使用料 手数料	分担金 負担金 寄附金	財産収入	繰入金	諸収入	繰越金	地方債	一般財源等 (B)		(B)/(A) ×100	(B)/(C) ×100
徳 島 市	2,920,986	106,530	10,998	2,793	825			158,520	35,803	278,800	2,326,717	2,838,494	79.7	82.0
鳴 門 市	1,143,661	61,973	12,514	728			36,331	25,838	8,424	421,350	576,503	752,326	50.4	76.6
小 松 島 市	520,238	53,134	10,730	430				14,404	4,944	92,200	344,396	548,128	66.2	62.8
阿 南 市	1,480,720	180,967	6,872	2,936	670	22	3,795	40,882	23,194	336,800	884,582	937,944	59.7	94.3
吉 野 川 市	723,869	30,068	2,500				4,384	2,000	12,527	104,500	567,890	580,787	78.5	97.8
阿 波 市	581,047	8,089	4					2,090	17,739	22,300	530,825	534,957	91.4	99.2
美 馬 市	1,458,669	152,776		169	708			181,427	5,184	511,100	607,305	506,442	41.6	119.9
三 好 市	1,386,507	18,369	2,681					4,630	17,563	682,700	660,564	522,301	47.6	126.5
勝 浦 町	216,753		2,660				48,834	3,416		78,000	83,843	129,394	38.7	64.8
上 勝 町	89,695				621			2,030	279	59,000	27,765	54,891	31.0	50.6
佐 那 河 内 村	226,801		1,438		118,801			2,000		77,800	26,762	68,555	11.8	39.0
石 井 町	518,080	53,140	11,328	183				4,007	32,981	16,600	399,841	391,261	77.2	102.2
神 山 町	477,224	97,137	2,550				536	2,000		165,800	209,201	146,675	43.8	142.6
那 賀 町	849,005	132,866	2,290	114		1,402		2,000		278,300	432,033	232,826	50.9	185.6
牟 岐 町	206,509		4,404					1,000	147	77,500	123,458	114,643	59.8	107.7
美 波 町	537,462	39,168	19,170				19,000	2,500	12,266	165,000	280,358	169,154	52.2	165.7
海 陽 町	675,170	30,879	24,921	16	101			2,669	8,057	268,700	339,827	233,878	50.3	145.3
松 茂 町	292,198		4,987		325			8			286,878	250,141	98.2	114.7
北 島 町	414,340	35,045	7,381			19			18,980		352,915	333,536	85.2	105.8
藍 住 町	467,934				7,828						460,106	479,058	98.3	96.0
板 野 町	217,326		5,286					4,260			207,780	239,725	95.6	86.7
上 板 町	204,165					25	9,000	2,850			192,290	220,942	94.2	87.0
つ る ぎ 町	704,577	1,604	500		59	996		2,000	4,346	171,300	523,772	216,653	74.3	241.8
東 み よ し 町	534,604		10,042					2,040	7,690	232,500	282,332	261,498	52.8	108.0
小 計	16,847,540	1,001,745	143,256	7,369	129,938	6,848	117,496	462,571	210,124	4,040,250	10,727,943	10,764,209		
名西消防組合	431,474				18,241	20		7,324			405,889			
海部消防組合	1,048,413	111,735		321	379,017						557,340			
板野東部 消防組合	720,406			1,502	5,317			4,670			708,917			
板野西部 消防組合	424,020			100		5		12,357	19,715		391,843			
徳島中央 広域連合	860,939			676		1,004	778	10,998			847,483			
美馬西部 消防組合	443,631	560		20				12,912			430,139			
みよし広域連合	1,728,591	132,268			908,687						687,636			
小 計	5,657,474	244,563		2,619	1,311,262	1,029	778	48,261	19,715		4,029,247			
合 計	22,505,014	1,246,308	143,256	9,988	1,441,200	7,877	118,274	510,832	229,839	4,040,250	14,757,190	10,764,209		



第43表 消防機関の出動状況(消防本部・署所分)

(平成27年中)

団体名	計		火災		風水害等		演習訓練		救急		救助活動		広報・指導		警防調査		火災調査		特別警戒		捜索		予防査察		誤報等		その他	
	回数	延人数	回数	延人数	回数	延人数	回数	延人数	回数	延人数	回数	延人数	回数	延人数	回数	延人数	回数	延人数	回数	延人数	回数	延人数	回数	延人数	回数	延人数	回数	延人数
徳島市消防局	15,020	48,338	51	913			67	568	11,103	33,309	50	714	808	2,496	367	1,169	53	215	32	1,703			2,218	5,891	120	799	151	561
鳴門市消防本部	3,216	10,830	13	455	1	20	7	125	2,450	7,350	61	366	129	444	144	330	13	52	3	100			381	1,524	5	28	9	36
小松島市消防本部	1,987	6,643	15	274	8	103	31	236	1,785	5,355	19	151	2	4	42	257	15	79	3	10			52	104	12	37	3	33
阿南市消防本部	3,662	12,539	32	364	9	45	27	492	3,310	9,931	39	443	26	127	85	336	35	210							28	153	71	438
美馬市消防本部	1,231	3,718	6	60	3	10			1,109	3,223	15	169					6	30			2	21	90	205				
那賀町消防本部	529	1,774	4	95	1	4	13	108	471	1,413	9	38	19	56	1	4	4	31					5	10			2	15
名西消防組合消防本部	1,512	4,727	11	66			14	100	1,252	3,756	8	46	80	315	37	109	12	88	25	66	1	6	62	141	5	22	5	12
海部消防組合消防本部	1,578	4,871	10	43	24	70	13	62	1,254	4,002	18	69	32	96			9	30			3	8	95	210	7	19	113	262
板野東部消防組合消防本部	3,618	11,727	16	216			198	753	2,524	7,572	8	62	209	1,229	402	1,295	25	91	2	6			233	492	1	11		
板野西部消防組合消防本部	1,354	4,045	10	60			2	12	1,129	3,387	7	21	60	195	69	138	10	30	6	12	1	10	60	180				
徳島中央消防本部	5,129	17,297	30	299	8	21	198	639	3,399	10,197	34	364	552	2,305	494	1,929	34	224	46	116	6	39	60	184	12	52	256	928
美馬西部消防組合消防本部	1,036	3,264	10	105	1	6	3	20	851	2,428	9	92	71	298	47	151	10	53	1	5	1	15	13	20	1	8	18	63
みよし広域連合消防本部	3,128	10,014	20	383	2	3	203	1,038	2,188	6,553	38	199	119	362	328	933	24	146	11	25	13	43	58	124	3	10	121	195
計	43,000	139,787	228	3,333	57	282	776	4,153	32,825	98,476	315	2,734	2,107	7,927	2,016	6,651	250	1,279	129	2,043	27	142	3,327	9,085	194	1,139	749	2,543

※美馬市消防本部(美馬町を除く)、美馬西部消防組合(美馬市美馬町、つるぎ町)

第43表 消防機関の出勤状況(消防団分)

(平成27年中)

団 体 名	計		火 災		風 水 害 等		演 習 訓 練		救 急		救 助 活 動		広 報 ・ 指 導		警 防 調 査		火 災 調 査		特 別 警 戒		捜 索		予 防 査 察		誤 報 等		そ の 他	
	回数	延人数	回数	延人数	回数	延人数	回数	延人数	回数	延人数	回数	延人数	回数	延人数	回数	延人数	回数	延人数	回数	延人数	回数	延人数	回数	延人数	回数	延人数	回数	延人数
徳 島 市	605	5,746	72	1,545	4	241	113	866			11	136	266	1,358	2	12			100	1,009	2	54			13	245	22	280
鳴 門 市	24	1,353	10	214	2	27	4	171											7	924	1	17						
小 松 島 市	91	5,301	13	742			7	526			2	15	3	841	4	110			25	2,234	3	34			1	30	33	769
阿 南 市	52	2,537	31	800	2	290	5	150											4	777	4	105			1	30	5	385
吉 野 川 市	11	1,063	5	285			4	273											1	447						1	58	
阿 波 市	19	2,456	9	458	1	390	6	708					1	140					2	760								
美 馬 市	9	1,050	5	106	1	21													3	923								
三 好 市	122	4,667	21	659	3	185	26	682					19	462					12	1,096	23	630				18	953	
勝 浦 町	5	132	1	12	1	120	2												1									
上 勝 町	11	559	1	98			4	171			1	14	3	55	1	8			1	213								
佐 那 河 内 村	5	346			2	159													1	159						2	28	
石 井 町	9	639	2	150			3	125					1	52	1	2			1	220						1	90	
神 山 町	13	1,101	3	104	2	17	5	561											3	419								
那 賀 町	55	1,661	4	366	1	48	7	580					1	8					12	357						30	302	
牟 岐 町	12	1,169	1	102			5	601											4	256	2	210						
美 波 町	149	2,735	5	363	3	92	24	418					6	107	2	7			7	392	2	68				100	1,288	
海 陽 町	17	1,305	2	66	3	323	5	321					2	125					5	470								
板野東部消防組合 (松茂町 北島町 藍住町)	166	4,024	17	864			92	2,088					3	71					12	603							42	398
板 野 町	31	674			1	84	24	385					1	10					2	143	1	52	2					
上 板 町	7	380	1	42	2	118							2	48					2	172								
美馬西部消防組合 (美馬市美馬町 つるぎ町)	15	1,392	9	204									1	3					4	1,172	1	13						
東 み よ し 町	19	1,163	6	481			7	144					4	438					2	100								
計	1,447	41,453	218	7,661	28	2,115	343	8,770			14	165	313	3,718	10	139			211	12,846	39	1,183	2		15	305	254	4,551

第44表 消防吏員、消防団員の公務による死傷者数

(平成27年中)

区 分	種 別	計	火災	風水害等	救急業務	演習訓練	特別警戒	捜索	その他
消 防 吏 員	死 者								
	負 傷 者	1	1						
消 防 団 員	死 者								
	負 傷 者	10	5	1		1			3

第45表 少年消防クラブ及び幼年消防クラブの現況

(H28.5.1現在)

項目 団体別	少年消防クラブ															
	組織別クラブ数					組織別クラブ員数					指導者数					
	計	学校単位		市町村単位	地区単位	その他	計	学校単位		市町村単位	地区単位	その他	計	学校単位		その他
	小学校	中学校					小学校	中学校					小学校	中学校		
徳島市	5	1			2	2	211	6			126	79	5	1		4
鳴門市	3					3	207					207	3			3
小松島市	2	2					114	114					2	2		
阿南市	2	1			1		47	33			14		2	1		1
名西消防組合	5	5					517	517					21	21		
板野東部 消防組合	10	10					1,415	1,415					49	49		
板野西部 消防組合	7	7					425	425					14	14		
徳島中央 広域連合	1		1				26		26				2		2	
美馬西部 消防組合	1		1				24		24				1		1	
みよし 広域連合	2	2					32	32					5	5		
計	38	28	2		3	5	3,018	2,542	50		140	286	104	93	3	8

項目 団体別	幼年消防クラブ															
	組織別クラブ数					組織別クラブ員数					指導者数					
	計	幼稚園 保育所 単位	学校 単位	市町村 単位	地区 単位	その他	計	幼稚園 保育所 単位	学校 単位	市町村 単位	地区 単位	その他	計	幼稚園 保育所 単位	学校 単位	その他
徳島市	11	11					1,070	1,070					11	11		
鳴門市	11	11					689	689					40	40		
小松島市	11	11					600	600					14	14		
阿南市	4	4					223	223					4	4		
美馬市 (美馬町を除く)	8	8					503	503					8	8		
名西消防組合	12	12					858	858					135	135		
板野東部 消防組合	22	22					2,397	2,397					66	66		
板野西部 消防組合	9	9					307	307					9	9		
徳島中央 広域連合	3		1		2		70		30		40		12		2	10
みよし 広域連合	4	4					185	185					11	11		
計	95	92	1		2		6,902	6,832	30		40		310	298	2	10

第46表 婦人防火クラブの現況

(H28.4.1現在)

区分 団体名	合計		市街地		農山村地域		漁村地域		その他の地域		活動状況別					
	組織数	人員	組織数	人員	組織数	人員	組織数	人員	組織数	人員	消火活動を行う		炊き出し、連絡、救助、救護等を行う		予防の啓蒙活動のみ	
											組織数	人員	組織数	人員	組織数	人員
徳島市	※25	3,411	12	1,890	13	1,521							25	3,411		
鳴門市	※11	1,422	5	632	3	510	3	280							11	1,422
小松島市	※2	75	1	30			1	45			1	45			1	30
阿南市	※1	26					1	26			1	26				
美馬市	※9	308	1	20	8	288							9	308		
那賀町	※2	116			2	116							2	116		
名西消防組合	※3	93	2	69					1	24	1	45	2	48		
板野東部消防組合	※3	262	3	262											3	262
板野西部消防組合	※8	150			8	150									8	150
美馬西部消防組合	※3	62	1	15	2	47							3	62		
みよし広域連合	※1	186							1	186					1	186
合計	68	6,111	25	2,918	36	2,632	5	351	2	210	3	116	41	3,945	24	2,050

(注) ※は規約等を定めている組織

※美馬市消防本部(美馬町を除く)、美馬西部消防組合(美馬市美馬町、つるぎ町)



# 第3 救急救助統計

第47表 救急業務実施体制等の状況

(H28.4.1現在)

団 体 名	救 急 体 制																		
	救 急 自 動 車							救 急 隊 数	救 急 隊 員 数										
	基 準 数			現 有 数					専 任 隊 員 数					兼 任 隊 員 数					計
	人口に よる 基準数	地域の実 情による 増減数	計	常用	非常用	計	うち 高規格車		救急I 修了者	救急II 修了者	標準課 修了者	救命士 資格者	小 計	救急I 修了者	救急II 修了者	標準課 修了者	救命士 資格者	小 計	
徳 島 市	7		7	8	2	10	10	9			22	23	45		1	32	6	39	84
鳴 門 市	3		3	4		4	4	4							2	24	19	45	45
小 松 島 市	2		2	2		2	2	2							2	15	14	31	31
阿 南 市	3	1	4	4		4	4	4			3	6	9		3	37	15	55	64
美 馬 市	2	1	3	3	1	4	4	3							2	35	11	48	48
那 賀 町	1		1	2	1	3	3	2							8	13	3	24	24
小 計	18		20	23	4	27	27	24			25	29	54		18	156	68	242	296
名 西 消 防 組 合	2		2	2	1	3	3	2							12	17	13	42	42
海 部 消 防 組 合	1	2	3	3	1	4	4	3							20	5	18	43	43
板 野 東 部 消 防 組 合	4		4	3		3	3	3							2	36	18	56	56
板 野 西 部 消 防 組 合	2		2	1	1	2	2	1								20	8	28	28
徳 島 中 央 広 域 連 合	5	-2	3	3	1	4	4	4								46	19	65	65
美 馬 西 部 消 防 組 合	1	2	3	4		4	3	3							1	33	14	48	48
み よ し 広 域 連 合	2	3	5	5		5	5	5								44	17	61	61
小 計	17	5	22	21	4	25	24	21							35	201	107	343	343
合 計	35	5	42	44	8	52	51	45			25	29	54		53	357	175	585	639

※美馬市消防本部(美馬町を除く)、美馬西部消防組合(美馬市美馬町、つるぎ町)



第48表 救急医療体制の状況

(H28.4.1現在)

団体名	救急告示医療機関						その他医療機関						合計
	国立	公立	公的	私的		計	国立	公立	公的	私的		計	
				病院	診療所					病院	診療所		
徳島市	1	2		6	2	11	3	2	2	41	299	347	358
鳴門市			1	2		3				4	42	46	49
小松島市			1			1				5	24	29	30
阿南市			2	1		3		2	1	4	44	51	54
美馬市				2		2		2		2	20	24	26
那賀町								1				1	1
小計	1	2	4	11	2	20	3	7	3	56	429	498	518
名西消防組合				1		1				1	23	24	25
海部消防組合		2				2		4		1	10	15	17
板野東部消防組合				3		3				4	45	49	52
板野西部消防組合	1			1		2				1	14	15	17
徳島中央広域連合			2	1	1	4	1			3	70	74	78
美馬西部消防組合		1				1				4	8	12	13
みよし広域連合		2				2				6	34	40	42
小計	1	5	2	6	1	15	1	4		20	204	229	244
合計	2	7	6	17	3	35	4	11	3	76	633	727	762

※美馬市消防本部(美馬町を除く)、美馬西部消防組合(美馬市美馬町、つるぎ町)

第49表 事故種別・時間別救急出動件数(県計)

(平成27年中)

区分	事故種別	火災	自然災害	水難	交通事故	労働災害	運動競技	一般負傷	加害	自損行為	急病	その他				計
												転院搬送	医師搬送	資機材等送	その他	
時間別内訳	合計	45	5	42	3,339	303	188	4,844	121	233	19,562	3,836	17	5	268	32,808
	0～2	3		1	80	2		174	15	15	1,071	50			28	1,439
	2～4	4		1	40	3		105	11	3	946	42			16	1,171
	4～6	3			58	7		130	3	11	902	41			21	1,176
	6～8	5		3	267	8	2	351	5	26	1,451	46			14	2,178
	8～10	4	1	6	465	53	12	603	2	22	2,063	462	8		20	3,721
	10～12	3	1	6	391	65	55	606	17	21	2,093	833	2	1	21	4,115
	12～14	5	1	4	405	38	39	580	8	27	1,944	691	1		24	3,767
	14～16	6	1	8	410	56	34	541	9	16	1,825	574	4		25	3,509
	16～18	4		5	468	44	16	589	5	33	1,835	568	1	2	25	3,595
	18～20	1	1	5	409	21	12	510	15	20	2,030	310			21	3,355
	20～22	3		2	213	5	14	406	16	17	1,859	134		1	35	2,705
22～24	4		1	133	1	4	249	15	22	1,543	85	1	1	18	2,077	

第50表 事故種別・時間別救急搬送人員(県計)

(平成27年中)

事故種別		火災	自然災害	水難	交通事故	労働災害	運動競技	一般負傷	加害	自損行為	急病	その他	計
時間別内訳	合計	24	5	20	3,505	298	185	4,627	105	161	18,296	3,838	31,064
	0～2	4			90	2		163	15	14	979	50	1,317
	2～4	4		1	44	2		98	9	2	883	42	1,085
	4～6	1			62	7		122	4	9	850	42	1,097
	6～8	4		1	268	8	2	322	4	13	1,352	46	2,020
	8～10	1	1	3	483	52	14	584	2	13	1,935	461	3,549
	10～12		1		418	64	55	592	15	10	1,965	834	3,954
	12～14	1	1	2	428	37	36	560	7	21	1,831	691	3,615
	14～16	3	1	7	430	55	33	513	7	11	1,718	577	3,355
	16～18	4		3	495	44	16	557	5	23	1,727	568	3,442
	18～20		1	1	431	21	12	490	13	15	1,877	307	3,168
	20～22			1	214	5	13	391	14	14	1,748	136	2,536
22～24	2		1	142	1	4	235	10	16	1,431	84	1,926	

第51表 事故種別救急出動件数・救急搬送人員

(平成27年中)

団体名	救急活動状況																										
	事故種別救急出動件数														事故種別搬送人員												
	計	火災	自然災害	水難	交通事故	労働災害	運動競技	一般負傷	加害	自損行為	急病	その他				計	火災	自然災害	水難	交通事故	労働災害	運動競技	一般負傷	加害	自損行為	急病	その他
												転院搬送	医師搬送	資機材等送	その他												
徳島市	11,103	10	3	14	1,365	85	65	1,564	62	105	6,592	1,080		4	154	10,274	7	3	4	1,388	83	64	1,486	52	76	6,028	1,083
鳴門市	2,450	2	2	3	239	25	12	381	7	19	1,442	312			6	2,331	2	2	2	246	25	11	360	6	16	1,349	312
小松島市	1,785	1		3	196	20	20	259	9	12	1,056	181			28	1,716			2	207	20	22	251	9	5	1,013	187
阿南市	3,310	19		4	251	44	28	477	10	15	2,198	251	1	1	11	3,172	4		1	272	43	28	468	8	7	2,091	250
美馬市	1,109			2	83	4	4	177	3	4	576	247	4		5	1,074				84	4	4	173	2	4	557	246
那賀町	471	1			22	10		90	1	2	274	65	1		5	459	1			26	10		86	1	1	269	65
小計	20,228	33	5	26	2,156	188	129	2,948	92	157	12,138	2,136	6	5	209	19,026	14	5	9	2,223	185	129	2,824	78	109	11,307	2,143
名西消防組合	1,252	1		1	118	17	3	184		13	731	184				1,207	1			123	17	3	171		11	697	184
海部消防組合	1,254			8	67	15	5	190	2	7	728	218			14	1,188			6	66	14	5	185	1	4	692	215
板野東部消防組合	2,524	2			271	13	16	358	12	11	1,583	249			9	2,364	2			291	13	16	328	10	8	1,447	249
板野西部消防組合	1,129				117	10	8	166	5	7	682	119			15	1,069				125	10	8	157	5	4	640	120
徳島中央広域連合	3,399	6		3	358	24	14	473	4	20	1,987	509			1	3,296	5		2	406	24	13	455	5	13	1,870	503
美馬西部消防組合	834			1	74	19	2	134	2	5	426	149	11		11	804			1	82	19	2	134	2	3	412	149
みよし広域連合	2,188	3		3	178	17	11	391	4	13	1,287	272			9	2,110	2		2	189	16	9	373	4	9	1,231	275
小計	12,580	12		16	1,183	115	59	1,896	29	76	7,424	1,700	11		59	12,038	10		11	1,282	113	56	1,803	27	52	6,989	1,695
合計	32,808	45	5	42	3,339	303	188	4,844	121	233	19,562	3,836	17	5	268	31,064	24	5	20	3,505	298	185	4,627	105	161	18,296	3,838

※美馬市消防本部(美馬町を除く)、美馬西部消防組合(美馬市美馬町、つるぎ町)

第52表 事故種別・医療機関別搬送人員(県計)

(平成27年中)

告示 の別等	事故種別等		急		病		交通 事故		一 般 負 傷		そ の 他		計	
	開設者別			うち管外		うち管外		うち管外		うち管外		うち管外		うち管外
救急告示医療機関	国	立	783	524	27	25	52	38	284	227	1,146	814		
	公	立	7,073	2,681	1,145	406	1,673	509	2,241	1,139	12,132	4,735		
	公	的	5,918	2,345	796	286	1,435	580	1,581	990	9,730	4,201		
	私 的	病 院	2,997	597	1,188	320	1,116	266	381	111	5,682	1,294		
		診 療 所	13		87		34	1	6	1	140	2		
		計	16,784	6,147	3,243	1,037	4,310	1,394	4,493	2,468	28,830	11,046		
その他の医療機関	国	立	79	2	1		4	2	27		111	4		
	公	立	121	14	4		35	1	20	5	180	20		
	公	的	46	3	5		15	1	10	3	76	7		
	私 的	病 院	807	187	106	15	154	24	53	23	1,120	249		
		診 療 所	446	55	133	4	103	12	17		699	71		
		計	1,499	261	249	19	311	40	127	31	2,186	351		
計	国	立	862	526	28	25	56	40	311	227	1,257	818		
	公	立	7,194	2,695	1,149	406	1,708	510	2,261	1,144	12,312	4,755		
	公	的	5,964	2,348	801	286	1,450	581	1,591	993	9,806	4,208		
	私 的	病 院	3,804	784	1,294	335	1,270	290	434	134	6,802	1,543		
		診 療 所	459	55	220	4	137	13	23	1	839	73		
		計	18,283	6,408	3,492	1,056	4,621	1,434	4,620	2,499	31,016	11,397		
	そ の 他 の 場 所	13		13	1	6	1	16	3	48	5			
	合 計	18,296	6,408	3,505	1,057	4,627	1,435	4,636	2,502	31,064	11,402			

第53表 医療機関別搬送人員

(平成27年中)

団体名	医療機関																		その他の場所	合計
	救急告示医療機関						その他の医療機関						計							
	国立	公立	公的	私的		計	国立	公立	公的	私的		計	国立	公立	公的	私的		計		
			病院	診療所	病院		診療所	病院	診療所	病院	診療所		病院	診療所						
徳島市	(188)	(1001)	(1382)	(229)		(2,800)		-2		(21)	(9)	(32)	(188)	(1,003)	(1,382)	(250)	(9)	(2,832)		(2,832)
	389	4079	1992	3164	63	9,687	101	2	7	407	70	587	490	4,081	1,999	3,571	133	10,274		10,274
鳴門市	(75)	(303)	(53)	(104)		(535)				(17)	(8)	(25)	(75)	(303)	(53)	(121)	(8)	(560)		(560)
	75	1866	53	232		2,226				25	80	105	75	1,866	53	257	80	2,331		2,331
小松島市	(31)	(46)	(90)	(40)		(207)				(25)	(2)	(27)	(31)	(46)	(90)	(65)	(2)	(234)		(234)
	32	54	1408	47	1	1,542				156	18	174	32	54	1,408	203	19	1,716		1,716
阿南市	(2)	(52)	(1076)	(5)		(1,135)		(15)	(3)	(18)	(3)	(39)	(2)	(67)	(1,079)	(23)	(3)	(1,174)		(1,174)
	25	52	2606	374		3,057		15	4	48	48	115	25	67	2,610	422	48	3,172		3,172
美馬市	(35)	(326)	(245)	(18)		(624)				(13)	(2)	(15)	(35)	(326)	(245)	(31)	(2)	(639)		(639)
	35	326	245	396		1,002		3		52	17	72	35	329	245	448	17	1,074		1,074
那賀町		(7)	(231)			(238)		(2)	(1)	(1)		(4)		(9)	(232)	(1)		(242)		(242)
		7	231			238		159	60	2		221		166	291	2		459		459
小計	(331)	(1,735)	(3,077)	(396)		(5,539)		(19)	(4)	(95)	(24)	(142)	(331)	(1,754)	(3,081)	(491)	(24)	(5,681)		(5,681)
	556	6,384	6,535	4,213	64	17,752	101	179	71	690	233	1,274	657	6,563	6,606	4,903	297	19,026		19,026
名西消防組合	(106)	(548)	(101)	(118)	(2)	(875)	(2)			(11)	(6)	(19)	(108)	(548)	(101)	(129)	(8)	(894)		(894)
	106	548	101	350	2	1,107	2			25	73	100	108	548	101	375	75	1,207		1,207
海部消防組合	(9)	(66)	(253)			(328)			(3)			(3)	(9)	(66)	(256)			(331)		(331)
	9	843	327			1,179			5	2		7	9	843	332	2		1,186	2	1,188
板野東部消防組合	(169)	(923)	(548)	(261)		(1,901)	(1)			(71)	(19)	(91)	(170)	(923)	(548)	(332)	(19)	(1,992)		(1,992)
	170	936	554	569		2,229	1			87	46	134	171	936	554	656	46	2,363	1	2,364
板野西部消防組合	(31)	(565)	(87)	(232)		(915)	(1)	(1)		(10)	(7)	(19)	(32)	(566)	(87)	(242)	(7)	(934)		(934)
	137	571	88	236	1	1,033	1	1		23	11	36	138	572	88	259	12	1,069		1,069
徳島中央広域連合	(123)	(548)	(66)	(206)		(943)				(20)	(8)	(28)	(123)	(548)	(66)	(226)	(8)	(971)		(971)
	123	548	2056	232	73	3,032	6			38	220	264	129	548	2,056	270	293	3,296		3,296
美馬西部消防組合	(30)	(205)	(56)	(62)		(353)				(40)	(6)	(46)	(30)	(205)	(56)	(102)	(6)	(399)	(2)	(401)
	30	521	56	63		670				67	23	90	30	521	56	130	23	760	44	804
みよし広域連合	(15)	(145)	(13)	(19)		(192)				(2)	(1)	(3)	(15)	(145)	(13)	(21)	(1)	(195)	(1)	(196)
	15	1781	13	19		1,828				188	93	281	15	1,781	13	207	93	2,109	1	2,110
小計	(483)	(3,000)	(1,124)	(898)	(2)	(5,507)	(4)	(1)	(3)	(154)	(47)	(209)	(487)	(3,001)	(1,127)	(1,052)	(49)	(5,716)	(3)	(5,719)
	590	5,748	3,195	1,469	76	11,078	10	1	5	430	466	912	600	5,749	3,200	1,899	542	11,990	48	12,038
合計	(814)	(4,735)	(4,201)	(1,294)	(2)	(11,046)	(4)	(20)	(7)	(249)	(71)	(351)	(818)	(4,755)	(4,208)	(1,543)	(73)	(11,397)	(3)	(11,400)
	1,146	12,132	9,730	5,682	140	28,830	111	180	76	1,120	699	2,186	1,257	12,312	9,806	6,802	839	31,016	48	31,064

(注) ( )内は搬送人員のうち、管外の医療機関へ搬送した人員。

※美馬市消防本部(美馬町を除く)、美馬西部消防組合(美馬市美馬町、つるぎ町)

第54表 事故区分別・年齢区分別搬送人員(県計)

(平成27年中)

年齢区分	事故種別											
	火災	自然災害	水難	交通事故	労働災害	運動競技	一般負傷	加害	自損行為	急病	その他	計
新生児				1			3			8	56	68
乳幼児				99		1	304	1		710	82	1,197
少年	1		3	335	1	106	154	10	5	398	53	1,066
成人	15	1	8	1,977	235	70	1,007	68	118	5,443	930	9,872
高齢者	8	4	9	1,093	62	8	3,159	26	38	11,737	2,717	18,861
計	24	5	20	3,505	298	185	4,627	105	161	18,296	3,838	31,064

第55表 年齢区分別搬送人員

(平成27年中)

団体名	年齢区分					
	新生児	乳幼児	少年	成人	高齢者	計
徳島市	20	445	342	3,891	5,576	10,274
鳴門市	9	115	102	729	1,376	2,331
小松島市	1	49	52	510	1,104	1,716
阿南市	1	94	122	829	2,126	3,172
美馬市	1	24	31	328	690	1,074
那賀町	1	10	11	74	363	459
小計	33	737	660	6,361	11,235	19,026
名西消防組合	14	66	45	364	718	1,207
海部消防組合	1	18	25	269	875	1,188
板野東部消防組合	11	142	119	833	1,259	2,364
板野西部消防組合	4	39	37	370	619	1,069
徳島中央広域連合	3	133	122	900	2,138	3,296
美馬西部消防組合	2	20	19	215	548	804
みよし広域連合		42	39	560	1,469	2,110
小計	35	460	406	3,511	7,626	12,038
合計	68	1,197	1,066	9,872	18,861	31,064

※美馬市消防本部(美馬町を除く)、美馬西部消防組合(美馬市美馬町、つるぎ町)

第56表 事故種別・傷害程度別搬送人員(県計)

(平成27年中)

事故種別 年齢区分	火災	自然 災害	水難	交通 事故	労働 災害	運動 競技	一般 負傷	加害	自行 損為	急病	その他	計
死亡	1		9	25	5		46	1	30	509	19	645
重症	4		1	191	30	3	379	8	25	2,299	978	3,918
中等症	10	2	4	787	137	65	1,871	22	58	6,987	2,328	12,271
軽症	9	3	6	2,501	126	117	2,331	74	47	8,500	513	14,227
その他				1					1	1		3
計	24	5	20	3,505	298	185	4,627	105	161	18,296	3,838	31,064



第57表 傷害程度別搬送人員

(平成27年中)

団体名	傷害程度					
	死 亡	重 症	中 等 症	軽 症	そ の 他	計
徳 島 市	170	1,118	3,511	5,475		10,274
鳴 門 市	51	341	1,056	883		2,331
小 松 島 市	26	210	599	881		1,716
阿 南 市	66	487	1,334	1,285		3,172
美 馬 市	24	193	515	342		1,074
那 賀 町	11	64	218	166		459
小 計	348	2,413	7,233	9,032		19,026
名西消防組合	33	119	522	533		1,207
海部消防組合	32	226	548	381	1	1,188
板野東部消防組合	49	279	942	1,093	1	2,364
板野西部消防組合	30	117	438	484		1,069
徳島中央広域連合	88	466	1,322	1,420		3,296
美馬西部消防組合	19	107	357	321		804
みよし広域連合	46	191	909	963	1	2,110
小 計	297	1,505	5,038	5,195	3	12,038
合 計	645	3,918	12,271	14,227	3	31,064

※美馬市消防本部(美馬町を除く)、美馬西部消防組合(美馬市美馬町、つるぎ町)

第58表 年齢区分別・傷害程度別搬送人員(県計)

(平成27年中)

傷害程度	年齢区分						計
	新生児	乳幼児	少年	成人	高齢者		
死亡		5	4	119	517	645	
重症	12	20	30	834	3,022	3,918	
中等症	40	292	257	3,184	8,498	12,271	
軽症	16	879	775	5,734	6,823	14,227	
その他		1		1	1	3	
計	68	1,197	1,066	9,872	18,861	31,064	

第59表 事故種別・不搬送理由別不搬送件数(県計)

(平成27年中)

事故種別 不搬送理由	火災	自然災害	水難	交通事故	労働災害	運動競技	一般負傷	加害	自損行為	急病	その他				計
											転院搬送	医師搬送	資輸機材等送	その他	
緊急性なし	1		3	43		2	58	3		237				27	374
傷病者なし	15		3	24	1	1	9		2	41	1			30	127
拒否	1		3	106	2	1	90	13	7	415	1			40	679
酩酊							8		1	21				11	41
死亡	3		11	1		1	17	1	53	301	3			28	419
現場処置	2		3	18	1		31	3	10	185				11	264
誤報・いたづら	1						1	1		7				79	89
その他	2			26	2		23			75	12	17	5	25	187
計	25		23	218	6	5	237	21	73	1,282	17	17	5	251	2,180

第60表 事故種別・現場到着所要時間別出動件数(県計)

(平成27年中)

現場到着 事故種別	所要時間					計
	3分未満	3分以上 5分未満	5分以上 10分未満	10分以上 20分未満	20分以上	
急病	410	1,791	11,904	4,923	534	19,562
交通事故	43	379	2,108	707	102	3,339
一般負傷	88	467	2,839	1,275	175	4,844
その他	93	1,039	2,928	913	90	5,063
計	634	3,676	19,779	7,818	901	32,808

第61表 現場到着所要時間別出動件数

(平成27年中)

所要時間 団体名	所要時間					計	最短所要 時間 (分)	最長所要 時間 (分)	平均所要 時間 (分)
	3分 未満	3分 ～ 5分	5分 ～ 10分	10分 ～ 20分	20分 以上				
徳島市	117	1,205	7,516	2,214	51	11,103	0	85	7.5
鳴門市	49	393	1,463	492	53	2,450	0	28	7.6
小松島市	88	392	1,032	262	11	1,785	1	75	6.7
阿南市	47	89	1,901	1,194	79	3,310	0	77	9.4
美馬市	17	201	595	251	45	1,109	0	130	8.4
那賀町	25	55	170	153	68	471	0	44	11.2
小計	343	2,335	12,677	4,566	307	20,228			
名西消防組合	56	281	721	158	36	1,252	0	42	6.8
海部消防組合	37	245	596	306	70	1,254	0	86	8.5
板野東部消防組合	23	78	1,801	602	20	2,524	0	37	8.2
板野西部消防組合	73	186	766	96	8	1,129	0	67	6.3
徳島中央広域連合	50	263	1,778	1,168	140	3,399	0	60	9.4
美馬西部消防組合	14	81	480	182	77	834	0	68	9.8
みよし広域連合	38	207	960	740	243	2,188	0	116	11.2
小計	291	1,341	7,102	3,252	594	12,580			
合計	634	3,676	19,779	7,818	901	32,808			8.2

※美馬市消防本部(美馬町を除く)、美馬西部消防組合(美馬市美馬町、つるぎ町)

第62表 事故種別・収容所要時間別搬送人員(県計)

(平成27年中)

団体名	収容所要時間						計
	10分未満	10分以上 20分未満	20分以上 30分未満	30分以上 60分未満	60分以上 120分未満	120分以上	
急病	9	1,164	5,765	10,162	1,156	40	18,296
交通事故	1	298	1,215	1,793	190	8	3,505
一般負傷	2	327	1,378	2,516	382	22	4,627
その他	1	664	1,554	1,936	467	14	4,636
計	13	2,453	9,912	16,407	2,195	84	31,064

第63表 収容所要時間別搬送人員

(平成27年中)

団体名	収容所要時間						計	平所要時間 均間
	10分未満	10分 20分以上 未満	20分 30分以上 未満	30分 60分以上 未満	60分 120分以上 未満	120分以上		
徳島市	6	1,281	4,684	4,164	138	1	10,274	29.4
鳴門市		216	679	1,325	109	2	2,331	35.0
小松島市		265	686	720	45		1,716	30.2
阿南市		88	795	2,129	156	4	3,172	37.2
美馬市	1	48	205	582	225	13	1,074	46.1
那賀町		5	24	280	134	16	459	57.0
小計	7	1,903	7,073	9,200	807	36	19,026	
名西消防組合		100	420	595	91	1	1,207	35.5
海部消防組合		70	236	590	273	19	1,188	47.1
板野東部消防組合		26	479	1,747	112		2,364	37.9
板野西部消防組合		15	149	835	70		1,069	40.4
徳島中央広域連合	3	165	898	1,954	273	3	3,296	37.8
美馬西部消防組合	1	25	167	400	201	10	804	47.9
みよし広域連合	2	149	490	1,086	368	15	2,110	42.6
小計	6	550	2,839	7,207	1,388	48	12,038	
合計	13	2,453	9,912	16,407	2,195	84	31,064	35.3

※美馬市消防本部(美馬町を除く)、美馬西部消防組合(美馬市美馬町、つるぎ町)

第64表 事故種別・救急隊員の行った応急処置件数(県計)

(平成27年中)

事故種別	応急処置 対象人員	止血	固定	人工呼吸	胸骨圧迫		心肺蘇生		酸素吸入	気道確保				保温	被覆	その他の 応急処置	
					うち自動		うち自動			*1	*2	*3	*4				
急病	18,029	106	117	119	75	11	579	99	5,511	870	18	26	18	67	4,955	63	7,655
交通事故	3,407	213	1,630	1	2		23	2	360	36	1			3	486	398	987
一般負傷	4,537	573	707	5	4	2	66	8	496	93		16		13	1,065	780	1,681
その他	4,522	118	229	12	6	1	65	3	1,719	116		3		11	1,466	156	1,754
合計	30,495	1,010	2,683	137	87	14	733	112	8,086	1,115	19	45	18	94	7,972	1,397	12,077

(注) \*1: 経鼻エアウェイを使用しての気道確保  
 \*2: 喉頭鏡・鉗子等による異物除去  
 \*3: 救急救命士法に基づき重度傷病者に対して行う救急救命処置のうち、ラリングアルマスク等を使用しての気道確保  
 \*4: 気道確保のための処置で救急救命士が行った気管挿管処置

事故種別	応急処置 ショック パンプ による 血圧保持	除細動	在宅療法継続			静脈路 確保 (輸液)	薬剤 投与	血圧測定	聴診器に よる心音・ 呼吸音等 の聴取	血中酸素 飽和度の 測定	心電図	静脈路確保		血糖測定	エピペン 投与	ブドウ糖 投与	計	
			*A	*B	*C							CPA前	CPA後					
急病		61	133	7	16	117	77	47	17,069	2,405	17,351	10,620	17	54	113	1	11	68,009
交通事故		1	2			2	4	1	3,292	357	3,314	763	3	1	2			11,876
一般負傷		3	13		1	12	4	2	4,290	371	4,389	1,481	1	3	5			16,032
その他		4	38	9	7	25	7	4	4,333	595	4,375	2,433	2	5	2			17,439
合計		69	186	16	24	156	92	54	28,984	3,728	29,429	15,297	23	63	122	1	11	113,356

(注) \*A: 在宅中心静脈栄養管理・在宅化学療法等により点滴処置が施されているもの  
 \*B: 気管切開孔又は気管瘻・人工肛門等の外瘻処置が施されているもの  
 \*C: \*A、\*B以外の処置が施されているもの

第65表 救急隊員の行った応急処置件数

(平成27年中)

事故種別	応急処置 対象人員	止血	固定	人工呼吸	胸骨圧迫		心肺蘇生		酸素吸入	気道確保				保温	被覆	その他の 応急処置	
					うち自動	うち自動	*1	*2		*3	*4						
徳島市	9,900	311	796	4	8		205		2,233	298	7	10		16	2,218	596	5,879
鳴門市	2,319	70	159	4	3	3	60	19	676	104		2	1	11	343	108	144
小松島市	1,709	74	217	10			34	5	449	74		4		5	25	12	1,107
阿南市	3,150	57	253	1	1	1	73	2	845	109	1	7		4	19	180	58
美馬市	1,071	55	112	3			31	11	414	45	1			7	809	47	16
那賀町	457	29	39	4	2		13		138	13				2	55	8	4
小計	18,606	596	1,576	26	14	4	416	37	4,755	643	9	23	1	45	3,469	951	7,208
名西消防組合	1,150	14	116				35	4	288	49		1		1	54	63	14
海部消防組合	1,184	30	150	9	3	3	47	28	457	88		12	14	12	432	48	241
板野東部消防組合	2,345	69	128	28	27	1	47	1	477	83	6		1	17	227	53	1,935
板野西部消防組合	1,063	26	68	32			34	6	279	42				1	444	46	17
徳島中央広域連合	3,279	115	281	7			87	35	824	118	1	2		5	1,602	127	53
美馬西部消防組合	795	32	96	1	1		29		355	39		4	2	6	42	24	742
みよし広域連合	2,073	128	268	34	42	6	38	1	651	53	3	3		7	1,702	85	1,867
小計	11,889	414	1,107	111	73	10	317	75	3,331	472	10	22	17	49	4,503	446	4,869
合計	30,495	1,010	2,683	137	87	14	733	112	8,086	1,115	19	45	18	94	7,972	1,397	12,077

事故種別	応急処置 ショック パンプス による 血圧保持	除細動	在宅療法継続			静脈路 確保 (輸液)	薬剤 投与	血圧測定	聴診器に よる心音・ 呼吸音等 の聴取	血中酸素 飽和度の 測定	心電図	静脈路確保		血糖測定	エピペン 投与	ブドウ糖 投与	計	
			*A	*B	*C							CPA前	CPA後					
徳島市		15	13	6	1	6	16	13	9,448	41	9,555	2,566	2	12	19		3	34,251
鳴門市		9	63	6	11	52	8	3	2,168	313	2,246	1,056	2	6	8			7,553
小松島市		2	1			1	1		1,644	6	1,672	1,085	1		7		1	6,422
阿南市		5	22	2	5	18	1		3,015	350	3,058	1,773			8			9,828
美馬市		2	20		1	19	2	2	1,018	233	1,038	718	1	1	14			4,581
那賀町		2	11			11	1	1	433	15	439	377		1	1			1,586
小計		35	130	14	18	107	29	19	17,726	958	18,008	7,575	6	20	57		4	64,221
名西消防組合		2	5	1	1	4			1,064	291	1,105	517			6			3,623
海部消防組合		8	28	1	3	24	19	10	1,119	796	1,120	1,136	2	16	17		2	5,778
板野東部消防組合		7					15	8	2,229	317	2,263	801	5	9	16		2	8,746
板野西部消防組合		3							1,003	13	1,025	932			3			3,967
徳島中央広域連合		5	1			1	16	8	3,100	900	3,188	1,768	6	9	7	1	2	12,225
美馬西部消防組合		3	19		2	17	5	3	759	77	755	662	2	3	12		1	3,662
みよし広域連合		6	3			3	8	6	1,984	376	1,965	1,906	2	6	4			11,134
小計		34	56	2	6	49	63	35	11,258	2,770	11,421	7,722	17	43	65	1	7	49,135
合計		69	186	16	24	156	92	54	28,984	3,728	29,429	15,297	23	63	122	1	11	113,356

(注) (注) \*1, \*2, \*3, \*4 及び\*A, \*B, \*C の内容については第66表と同様である。

※美馬市消防本部(美馬町を除く)、美馬西部消防組合(美馬市美馬町、つるぎ町)

第66表 事故種別・転送回数別搬送人員(県計)

(平成27年中)

事故種別 転送回数	急病		交通事故		一般負傷		その他		計	
		うち応急 処置のみ		うち応急 処置のみ		うち応急 処置のみ		うち応急 処置のみ		うち応急 処置のみ
0回	18,181		3,487		4,583		4,614		30,865	
1回	114	21	17	1	44	3	22	3	197	28
2回	1	1	1						2	1
3回										
4回										
5回 以上										
計	18,296	22	3,505	1	4,627	3	4,636	3	31,064	29

第67表 事故種別・転送理由別件数(県計)

(平成27年中)

告示の 別等	転送理由		ベッド 満床	専門外	医 師 不 在	手術中	処 置 困 難	理 由 不 明	その他	合 計
	事故種別									
救急告示医療機関	急病			11			35		17	63
	交通事故	1					11		4	16
	一般負傷	1	2				20		3	26
	その他		1	1			13		3	18
	小計	2	14	1			79		27	123
その他の医療機関	急病	1	1				37		14	53
	交通事故						2		1	3
	一般負傷	2					15			17
	その他						2		2	4
	小計	3	1				56		17	77
その他の場所	急病									
	交通事故									
	一般負傷								1	1
	その他									
	小計								1	1
計	急病	1	12				72		31	116
	交通事故	1					13		5	19
	一般負傷	3	2				35		4	44
	その他		1	1			15		5	22
	合計	5	15	1			135		45	201

第68表 転送理由別件数

(平成27年中)

転送理由 団体名	ベッド 満床	専門外	医師在 不在	手術中	処置難 困難	理由不 明	その他	合計
徳島市		4			24			28
鳴門市		1			10		2	13
小松島市					6		1	7
阿南市	1				5		4	10
美馬市		1			6		8	15
那賀町					15		1	16
小計	1	6			66		16	89
名西消防組合	1	1			3			5
海部消防組合		6			25		4	35
板野東部消防組合	1				5		2	8
板野西部消防組合								
徳島中央広域連合	1				16		17	34
美馬西部消防組合		1			7		2	10
みよし広域連合	1	1	1		13		4	20
小計	4	9	1		69		29	112
合計	5	15	1		135		45	201

※美馬市消防本部(美馬町を除く)、美馬西部消防組合(美馬市美馬町、つるぎ町)



第69表 救助体制及び事故種別救助活動件数

事故種別 団体名	救 助 体 制 (H28.4.1現在)												救 助 活 動 件 数 (平成27年中)													
	救 助 隊 数						救 助 隊 員 数						救助 工作車	火 災		交通 事故	水 難 事 故	風 水 害 等	自 然 災 害	機 械 に よ る 事 故	建 物 等 に よ る 事 故	ガ ス 及 び 酸 欠 事 故	破 裂 事 故	そ の 他 の 事 故	計	
	基 準 隊 数	現 有 数			左のうち第4条を満たすもの			基 準 隊員数	現 有 数			左のうち第4条を満たすもの			建 物 以 外											
		計	専 任	兼 任	計	専 任	兼 任		計	専 任	兼 任	計		専 任												兼 任
徳 島 市	2	2	2		2	2		30	30	30		30	30		2	7		15	8		3	3			14	50
鳴 門 市	1	1		1				5	45		45				1	5		20	3		1				7	36
小 松 島 市	1	1		1				18	23		23				1			4	3			1	1		2	11
阿 南 市	1	1		1				4	12		12				1			9	6			3			5	23
美 馬 市	1	1		1				16	16		16				1			8	2		1				2	13
那 賀 町	1	1		1				5	24		24				1			2	2	1					3	8
小 計	7	7	2	5	2	2		78	150	30	120	30	30		7	12		58	24	1	5	7	1		33	141
名 西 消 防 組 合	1	1		1				5	11		11				1			2		1		1			1	5
海 部 消 防 組 合	1							5							1			4		1					5	10
板 野 東 部 消 防 組 合	2	2		2				30	55		55				2			7								7
板 野 西 部 消 防 組 合	1	1		1				15	18		18				1			2			1				4	7
徳 島 中 央 広 域 連 合	1	1		1				22	31		31				1			15	1	1	2	1			4	24
美 馬 西 部 消 防 組 合	1	1		1				6	19		19				1			7	1		1				1	10
み よ し 広 域 連 合	1	1		1				14	14		14				2			8	3						12	23
小 計	8	7		7				97	148		148				9			45	5	3	4	2			27	86
合 計	15	14	2	12	2	2		175	298	30	268	30	30		16	12		103	29	4	9	9	1		60	227

※美馬市消防本部(美馬町を除く)、美馬西部消防組合(美馬市美馬町、つるぎ町)

第70表 救助活動のための機械器具等の保有状況(県計)※高度救助用器具除く

(H28.4.1現在)

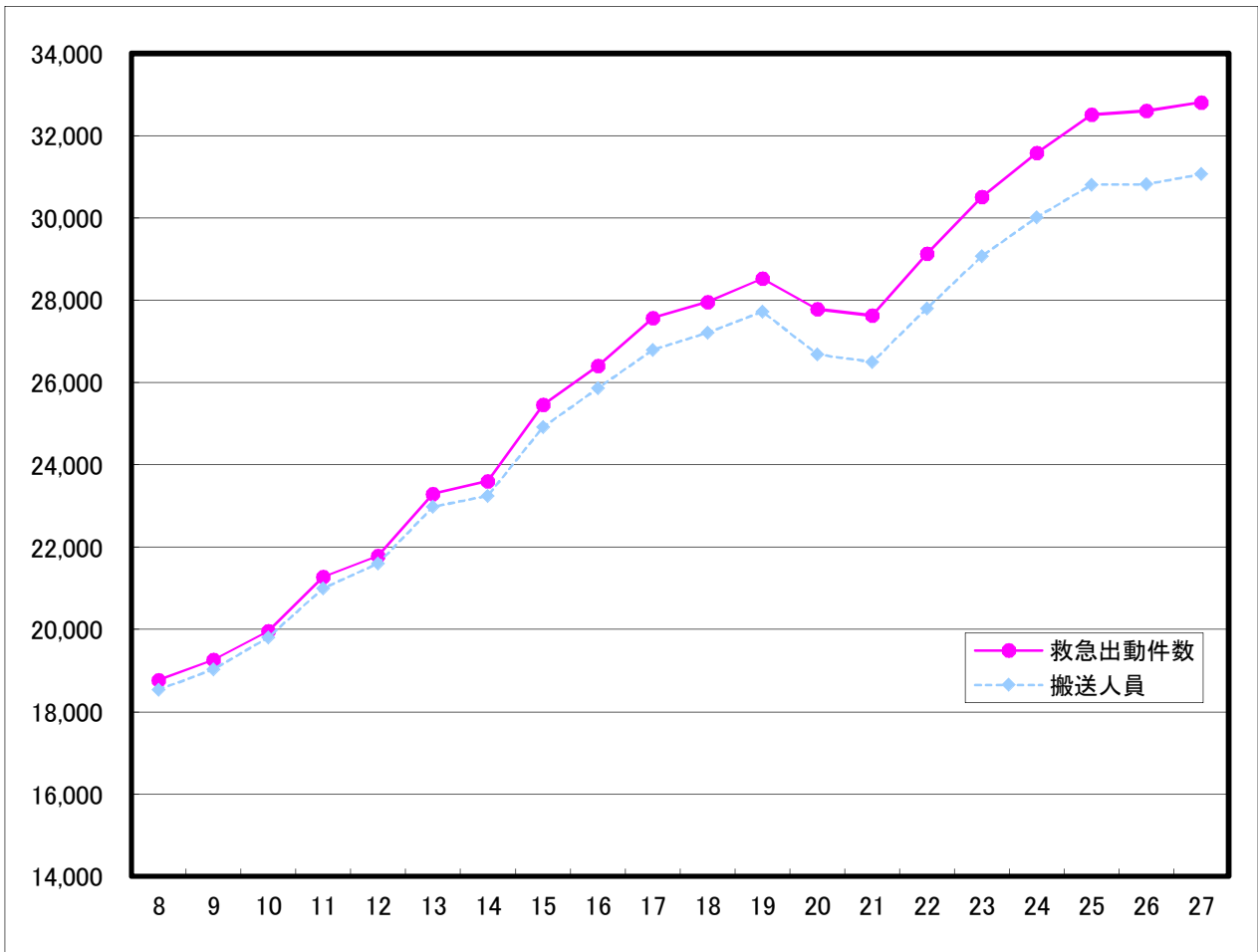
一般救助用器具						重量物排除用器具								切断用器具					
かぎ付はしご	三連はしご	金属製折りたたみはしご 又はワイヤはしご	空気式救助マット	救命索発射銃	サバイバースリング又は 救命用縛帯	平担架	油圧ジャッキ	油圧スプレッダー	可搬ウインチ	マンホール救助器具	救助用簡易起重機	マット型空気ジャッキ	大型油圧スプレッダー	救助用支柱器具	チェーンブロック	油圧切断機	エンジンカッター	ガス溶断器	チェーンソー
38	37	24	13	20	81	17	21	15	41	13	0	26	25	5	7	19	43	14	65

切断用器具					破壊用器具					検知・測定用器具					呼吸保護用器具				
鉄線カッター	空気鋸	大型油圧切断機	空気切断機	コンクリート・鉄筋切断 用チェーンソー	万能斧	ハンマー	携帯用コンクリート 破壊器具	削岩機	ハンマドリル	生物剤検知器	可燃性ガス測定器	有毒ガス測定器	酸素濃度測定器	放射線測定器	空気呼吸器	空気補充用ボンベ	酸素呼吸器	簡易呼吸器	防塵マスク
44	17	14	10	2	106	99	18	14	20	2	50	21	31	108	387	368	10	10	729

呼吸保護用器具				隊員保護用器具								除染用器具			水難救助用器具				
送排風機	エアラインマスク	耐電手袋	耐電衣	耐電ズボン	耐電長靴	防塵メガネ	携帯警報器	防毒マスク	化学防護服	陽圧式化学防護服	耐熱服	放射線防護服	特殊ヘルメット	除染シャワー	除染剤散布器	潜水器具	救命胴衣	水中投光器	救命浮環
16	2	137	55	53	57	323	46	169	1,548	20	40	37	7	3	8	69	538	38	121

水難救助用器具						山岳救助用器具		検索用器具	その他の救助用器具										
浮標	救命ボート	船外機	水中スクーター	水中無線機	水中時計	水中テレビカメラ	登山器具	バスケット型器具	簡易画像探索機	投光器	携帯投光器	携帯拡声器	携帯無線機	応急処置用セット	車両移動器具	緩降機	ロープ登降機	救助用降下機	発電機
52	45	25	2	3	12	1	10	36	8	127	138	104	339	23	17	13	19	44	120

第71表 救急出動件数及び搬送人員の推移



年別	救急出動件数(件)	搬送人員(人)	年別	救急出動件数(件)	搬送人員(人)
8	18,773	18,539	18	27,964	27,213
9	19,261	19,024	19	28,528	27,722
10	19,963	19,812	20	27,786	26,692
11	21,285	20,992	21	27,629	26,497
12	21,795	21,604	22	29,132	27,802
13	23,289	22,987	23	30,506	29,079
14	23,607	23,241	24	31,582	30,018
15	25,462	24,924	25	32,510	30,813
16	26,404	25,863	26	32,611	30,818
17	27,571	26,794	27	32,808	31,064



# 第4 危 險 物 統 計

第72表 危険物規制対象数

(H28.3.31現在)

製造所等の別 消防本部及び 署設置市町村の別	合計	製造所	貯 蔵 所									取 扱 所					事業所
			小 計	屋 内 貯 蔵 所	屋 外 タンク 貯 蔵 所	屋 内 タンク 貯 蔵 所	地 下 タンク 貯 蔵 所	簡 易 タンク 貯 蔵 所	移 動 タンク 貯 蔵 所	屋 外 貯 蔵 所	小 計	給 油 取 扱 所	第 1 種 販 売 取 扱 所	第 2 種 販 売 取 扱 所	移 送 取 扱 所	一 般 取 扱 所	
総 計	2,921	35	1,813	349	447	65	550	11	326	65	1,073	647	15	6	2	403	1,407
徳 島 市	779	16	519	131	132	26	137	3	52	38	244	134	9	3		98	374
鳴 門 市	264	6	176	24	42	3	46	2	55	4	82	47	1	1		33	101
小 松 島 市	175		112	17	38		33		22	2	63	33	2			28	61
阿 南 市	370	2	220	26	78	16	63	1	32	4	148	69		2	2	75	112
美 馬 市	107		61	10	8	3	24	2	14		46	34				12	65
那 賀 町	36		12	2		2	6		1	1	24	17				7	36
名 西 消 防 組 合	62		33	4	8	2	15	1	3		29	23				6	38
海 部 消 防 組 合	122		71	10	18		30		12	1	51	40				11	71
板 野 東 部 消 防 組 合	371	8	251	52	79		57		59	4	112	64				48	145
板 野 西 部 消 防 組 合	92	1	57	13	7		21		16		34	25				9	57
徳 島 中 央 広 域 連 合	281	2	157	32	25	7	59	1	24	9	122	78				44	171
美 馬 西 部 消 防 組 合	82		46	7	5	2	25	1	5	1	36	23	2			11	65
み よ し 広 域 連 合	143		75	17	2	3	32		21		68	51	1			16	90
小 計	2,884	35	1,790	345	442	64	548	11	316	64	1,059	638	15	6	2	398	1,386
消 防 非 常 備 町 村 計	37		23	4	5	1	2		10	1	14	9				5	21

※美馬市消防本部(美馬町を除く)、美馬西部消防組合(美馬市美馬町、つるぎ町)

第73表 類別危険物製造所等数

(H28.3.31現在)

製造所等の別 類別		合計	製造所	貯蔵所								取扱所						
				小計	屋内 貯蔵所	屋外 タンク 貯蔵所	屋内 タンク 貯蔵所	地下 タンク 貯蔵所	簡易 タンク 貯蔵所	移動 タンク 貯蔵所	屋外 貯蔵所	小計	給油 取扱所	第1種 販売 取扱所	第2種 販売 取扱所	移送 取扱所	一般 取扱所	
総計	計	2,921	35	1,813	349	447	65	550	11	326	65	1,073	647	15	6	2	403	
	A地区	2,884	35	1,790	345	442	64	548	11	316	64	1,059	638	15	6	2	398	
	B地区	37		23	4	5	1	2		10	1	14	9				5	
単独	第1類	計	16	4	9	9						3					3	
		A地区	16	4	9	9						3					3	
		B地区																
	第2類	計	6		6	5					1							
		A地区	6		6	5					1							
		B地区																
	第3類	計	7		4	4						3						3
		A地区	7		4	4						3						3
		B地区																
	第4類	計	2,842	25	1,759	299	445	65	550	11	326	64	1,058	647	14	5	2	390
		A地区	2,805	25	1,736	295	440	64	548	11	315	63	1,044	638	14	5	2	385
		B地区	37		23	4	5	1	2		10	1	14	9				5
第5類	計	10		10	10													
	A地区	10		10	10													
	B地区																	
第6類	計	3		3		2				1								
	A地区	3		3		2				1								
	B地区																	
混在	計	37	6	22	22							9		1	1		7	
	A地区	37	6	22	22							9		1	1		7	
	B地区																	

備考：A地区とは、消防本部及び消防署設置市町村の地区を、また、B地区とは、その他の地区をいう。

第74表 数量別危険物製造所等数

(H28.3.31現在)

製造所等の別 数量の別		合計	製造所	貯 蔵 所								取 扱 所					
				小 計	屋 内 貯 蔵 所	屋 外 タンク 貯 蔵 所	屋 内 タンク 貯 蔵 所	地 下 タンク 貯 蔵 所	簡 易 タンク 貯 蔵 所	移 動 タンク 貯 蔵 所	屋 外 貯 蔵 所	小 計	給 油 取 扱 所	第 1 種 販 取 扱 所	第 2 種 販 取 扱 所	移 送 取 扱 所	一 般 取 扱 所
総 計	計	2,921	35	1,813	349	447	65	550	11	326	65	1,073	647	15	6	2	403
	A 地区	2,884	35	1,790	345	442	64	548	11	316	64	1,059	638	15	6	2	398
	B 地区	37		23	4	5	1	2		10	1	14	9				5
5 倍 以 下	計	949		761	138	70	33	292	11	209	8	188	32	3			153
	A 地区	932		746	135	69	32	292	11	199	8	186	32	3			151
	B 地区	17		15	3	1	1			10		2					2
5 倍 を 超 え 1 0 倍 以 下	計	528	6	333	86	61	23	109		18	36	189	82	2			105
	A 地区	521	6	329	85	58	23	109		18	36	186	81	2			103
	B 地区	7		4	1	3						3	1				2
1 0 倍 を 超 え 5 0 倍 以 下	計	665	12	373	64	137	9	114		31	18	280	163	10	6		101
	A 地区	658	12	369	64	136	9	112		31	17	277	161	10	6		100
	B 地区	7		4		1		2			1	3	2				1
5 0 倍 を 超 え 1 0 0 倍 以 下	計	290	6	170	20	70		14		64	2	114	92				22
	A 地区	288	6	170	20	70		14		64	2	112	90				22
	B 地区	2										2	2				
1 0 0 倍 を 超 え 1 5 0 倍 以 下	計	143	1	61	26	26		5		4		81	79				2
	A 地区	140	1	61	26	26		5		4		78	76				2
	B 地区	3										3	3				
1 5 0 倍 を 超 え 2 0 0 倍 以 下	計	123		28	3	20		4			1	95	93				2
	A 地区	122		28	3	20		4			1	94	92				2
	B 地区	1										1	1				
2 0 0 倍 を 超 え 1, 0 0 0 倍 以 下	計	176	10	50	5	34		11				116	105				11
	A 地区	176	10	50	5	34		11				116	105				11
	B 地区																
1, 0 0 0 倍 を 超 え 5, 0 0 0 倍 以 下	計	33		28	6	21		1				5	1			1	3
	A 地区	33		28	6	21		1				5	1			1	3
	B 地区																
5, 0 0 0 倍 を 超 え 1 0, 0 0 0 倍 以 下	計	4		2	1	1						2					2
	A 地区	4		2	1	1						2					2
	B 地区																
1 0, 0 0 0 倍 を 超 え る も の	計	10		7		7						3				1	2
	A 地区	10		7		7						3				1	2
	B 地区																



第75表 容量別屋外タンク貯蔵所数

(H28.3.31現在)

類 別 容量別	計 (A) (B)~(G)	第 1 類 (B)	第 2 類 (C)	第 3 類 (D)	第 4 類											第 5 類 (F)	第 6 類 (G)
					小 計 (E) (ア)~(コ)	原 油 (ア)	ナ フ サ (イ)	ガソリン (ウ)	灯 油 (エ)	軽 油 (オ)	重 油 (カ)	第 4 類 石 油 類 (キ)	ア ル コ ー ル 類 (ク)	そ の 他			
														水溶性 (ケ)	非水溶性 (コ)		
1 0 0 kl 未 満	314				312				37	31	105	7	28	41	63		2
1 0 0 kl 以 上 5 0 0 kl 未 満	98				98			4	10	14	40		2	5	23		
5 0 0 kl 以 上 1, 0 0 0 kl 未 満	11				11	3		2		3	3						
うち旧法タンク	4				4	3					1						
1, 0 0 0 kl 以 上 5, 0 0 0 kl 未 満	14				14					5	7				2		
うち旧法タンク	6				6					1	5						
5, 0 0 0 kl 以 上 1 0, 0 0 0 kl 未 満																	
うち旧法タンク																	
1 0, 0 0 0 kl 以 上 5 0, 0 0 0 kl 未 満	10				10	4					6						
うち旧法タンク	10				10	4					6						
計	447				445	7		6	47	53	161	7	30	46	88		2

第76表 危険物製造所等の事故調べ

(平成27年中)

番号	製造所等の区分	所在地	危険物の種別	事故種別	死傷者数		概要
					死者	負傷者	
1	給油取扱所	美波町	第4類	破損	0	0	移動タンク貯蔵所が、荷下ろしのため後退移動の際、固定給油設備に衝突し、固定給油施設が破損したものの。
2	一般取扱所	阿南市	第4類	流出	0	0	消石灰生成装置へ燃料を供給する配管上のカップラーが離脱し、重油が漏洩したものの。
3	その他	阿波市	第4類	流出	0	0	農機具で使用する軽油をドラム缶に収納し車両で運搬中、荷台から落下して、軽油が漏洩したものの。

# 第5 防火対象物統計

第77表 用途別防火対象物数

(H28.3.31現在)

区分 市町村別	(1)		(2)			(3)		(4)		(5)										(7)	(8)	(9)	(10)	(11)	(12)		(13)	(14)	(15)	(16)		(16)の2	(16)の3	(17)	(18)	計					
	イ 劇映 画 場館	ロ 公集 会会 堂場	イ ナイト クラブ	ロ 遊 技 場	ハ 性 風俗 店舗	ニ 個 室型 店舗	イ 待料 理 合店	ロ 飲 食 店	百 店 舗 マ ケ ッ ト	イ 旅 ホ テ ル	ロ 寄 共 宿 宅	イ 病 診 療 院	ロ					ハ セ ン タ ー サ ー ビ ス	ニ 幼 稚 園	学 校	図 博 書 物 館	イ 蒸 気 ・ 熱 気 場	ロ 公 衆 浴 場	車 停 場	神 社 ・ 寺 院	イ 工 作 場	ロ 映 写 機 庫	イ 自 車 庫	ロ 飛 機 庫	倉 庫	そ の 他 の 場	イ 特 種 合 用 定 途	ロ そ の 他 の 合 用 の 途	地 下 街	準 地 下 街		重 要 文 化 財	ア ー ケ ー ド (50m以上)			
	(1)	(2)	(3)	(4)	(5)	(1)	(2)	(3)	(4)	(5)	(1)	(2)	(3)	(4)	(5)	(1)	(2)	(3)	(4)	(5)	(1)	(2)	(3)	(4)	(5)	(1)	(2)	(3)	(4)	(5)	(1)	(2)	(3)	(4)	(5)						
徳島市	8	65	1	31	5	9	17	277	529	104	3,212	219	77	1	1	8	59	98	5	17	56	369	6	6	8	9	160	1,205	146	738	1,313	1,716	892			22	15	11,404			
鳴門市	8	22		4		1	3	29	107	41	457	51	16			6	11	1	26	8	18	117	6	2	2	1	68	357	24	331	301	335	186			1		2,540			
小松島市	5	19		5		1	6	32	88	11	284	25	11		1	3		13	3	2	11	37			4	2	12	152	2	4	141	116	148	35					1,174		
阿南市	1	75		4				46	148	55	350	67	20			2	19		32	1	11	15	130	6		4	2	41	474	8	206	309	204	72					2,302		
吉野川市	1	9		4		1		37	97	13	159	42	19			1	13		11	1		11	60	3		1	35	230		13	124	186	145	79				2	1,297		
阿波市	1	8		3		1		29	57	12	90	26	23			1	9		9		2	6	68	3		2	30	282	2	12	190	150	93	79			6		1,194		
美馬市 (旧美馬町を除く)		20	2	2		2		26		53	16	27	9			4	6		4	1	10	6	53	2			14	106		91	117	103	25			7		706			
美馬市(旧美馬町)		6		1			1	1	12		12	7	7			1		2		2	1	8	1		1	6	25		2	7	10	9	1						123		
三好市	1	26		1		1		22	27	49	88	26	30		1	2	23		13	8	12	59	1	2		5	16	135	6	40	108	97	12			2		813			
勝浦町		12					4		6	2	2	1	2			1	1		2			13	1				1	8		6	7	1							70		
上勝町									6	4	1	2							1			2					3	7		1	6	5								38	
佐那河内村		9					2		2	1	1	1	1					1				1	2				2	12			10	1								46	
石井町	17			4		1		24	56	2	121	20	11			8		9	5	4	7	32					16	97		2	59	67	60	28			7		657		
神山町		8						7	3	7	7	3	3			1		2				15					1	39		1	10	42	11	1			1		162		
那賀町		7						5	5	11	24	3	4			8						2	20	2			6	44		1	31	77	41	11					302		
美波町	1	4		1		1		3	9	13	23	7	4			17						3	9	3			10	28	1	3	17	50	35	13					255		
牟岐町		2						1	6	9	19	5	4			4						3	1				10	26		15	37	7	13						162		
海陽町	1	4		1					14	17	57	3	6			7						22	4				3	42		1	9	72	25	11					299		
松茂町		7		1				16	31	11	129	14	7			1	3		3		7	4	8	1		1	7	116		8	5	86	120	20	12				618		
北島町	1	1		2		1		7	50		151	21	6			5		8		3	4	9					10	72	1	7	51	97	36	14					557		
藍住町	1	9		6		1		27	90	2	203	27	26			5		6	2	9	5	18	1		1	16	108		4	119	89	46	24					845			
板野町	1	17		1				8	26	3	59	12	8			4	5		4	1	2	7	33	1		2	1	10	93		3	55	61	35	14				466		
上板町		13		2				8	24	3	35	5	8			4	2		1		2	4	14	1			15	90		1	72	73	17	14					408		
つるぎ町		10				1	7	1	15	5	22	11	4			2	1	2	1		2	11	3		1		11	43		1	21	16	13						204		
東みよし町		14		1				18	25	2	25	13	8	1		3	5		5		4	3	21	1			15	59			12	43	23	1					302		
合計	47	367	3	74	5	21	40	624	1,427	432	5,550	637	316	2	1	2	38	217	2	252	20	91	177	1,132	49	10	25	22	518	3,850	4	245	9	2,432	3,477	3,226	1,537		46	17	26,944

(注) 1. 区分は、消防法施行令別表第1の区分による。  
2. 対象物は、150㎡以上の数である。但し、(18)項を除く。

第78表 階層別防火対象物数

(H28.3.31現在)

区 分 市町村別	総 数 (A+B+F)	地上5階 未満地下 のみを 除く (A)	地上5階 以 上 (B)	小 計 (A+B)	うち地下	うち地下	うち地下	地下のみ (F)
					1 階 (C)	2 階 (D)	3 階 (E)	
徳 島 市	11,404	10,072	1,328	11,400	228	13	3	4
鳴 門 市	2,540	2,426	114	2,540	35	3	1	
小 松 島 市	1,174	1,148	26	1,174	11			
阿 南 市	2,302	2,225	77	2,302	12	1		
吉 野 川 市	1,297	1,275	22	1,297	26			
阿 波 市	1,194	1,189	5	1,194	8	1		
美 馬 市 (旧美馬町を除く)	706	685	21	706				
美馬市(旧美馬町)	123	123		123				
三 好 市	813	763	50	813	5			
勝 浦 町	70	70		70				
上 勝 町	38	38		38	1			
佐 那 河 内 村	46	46		46				
石 井 町	657	651	6	657	3			
神 山 町	162	162		162				
那 賀 町	302	299	3	302	4			
美 波 町	255	252	3	255	7			
牟 岐 町	162	161	1	162	1	1		
海 陽 町	299	298	1	299	3			
松 茂 町	618	589	28	617	9			1
北 島 町	557	526	31	557	9			
藍 住 町	845	817	28	845	4			
板 野 町	466	462	4	466	5			
上 板 町	408	408		408				
つ る ぎ 町	204	204		204	4			
東みよし町	302	299	3	302	1			
合 計	26,944	25,188	1,751	26,939	376	19	4	5



## 第6 消防施設等整備費補助事業

第79表 平成27年度消防防災施設等整備費補助金(国費)交付決定一覧表

(単位:千円)

補助種別 団体名	消 防 防 災 施 設				緊 急 消 防 援 助 隊 設 備										合 計	
	耐震性貯水槽		防火水槽(林野分)有蓋		災害対応特殊救急自動車		高度救命処置用資機材		救助工作車(Ⅱ型)		救助用資機材		高度救助用資機材 (画像探索機Ⅱ型)			
	数量	補助金額	数量	補助金額	数量	補助金額	数量	補助金額	数量	補助金額	数量	補助金額	数量	補助金額	数量	補助金額
徳島市					1	9,961	1	3,231					1	361	3	13,553
三好市	1	2,693	3	5,676											4	8,369
徳島中央広域連合									1	11,832	1	13,466			2	25,298
市町村計	1	2,693	3	5,676	1	9,961	1	3,231	0	0	0	0	1	361	7	21,922
消防組合等計	0	0	0	0	0	0	0	0	1	11,832	1	13,466	0	0	2	25,298
合計	1	2,693	3	5,676	1	9,961	1	3,231	1	11,832	1	13,466	1	361	9	47,220



## 第6 消防施設等整備費補助事業

第79表 平成27年度消防防災施設等整備費補助金(国費)交付決定一覧表

(単位:千円)

補助種別 団体名	消 防 防 災 施 設				緊 急 消 防 援 助 隊 設 備										合 計	
	耐震性貯水槽		防火水槽(林野分)有蓋		災害対応特殊救急自動車		高度救命処置用資機材		救助工作車(Ⅱ型)		救助用資機材		高度救助用資機材 (画像探索機Ⅱ型)			
	数量	補助金額	数量	補助金額	数量	補助金額	数量	補助金額	数量	補助金額	数量	補助金額	数量	補助金額	数量	補助金額
徳 島 市					1	9,961	1	3,231					1	361	3	13,553
三 好 市	1	2,693	3	5,676											4	8,369
徳島中央広域連合									1	11,832	1	13,466			2	25,298
市 町 村 計	1	2,693	3	5,676	1	9,961	1	3,231	0	0	0	0	1	361	7	21,922
消防組合等計	0	0	0	0	0	0	0	0	1	11,832	1	13,466	0	0	2	25,298
合 計	1	2,693	3	5,676	1	9,961	1	3,231	1	11,832	1	13,466	1	361	9	47,220

# 第7 消防関係表彰

第80表 平成27年度消防関係表彰一覧表

1 叙位勲章(平成27年)

(1) 平成27年春の叙勲

瑞宝小綬章	徳島市	元消防正監	藤江俊宏
瑞宝双光章	上勝町	元団長	金石精一
瑞宝単光章	牟岐町	元分団長	猪谷功
瑞宝単光章	藍住町	元副団長	久保行雄
瑞宝単光章	阿南市	元副団長	片山敬史
瑞宝単光章	徳島市	元分団長	秋田孝
瑞宝単光章	徳島市	元分団長	楓重隆
瑞宝単光章	阿南市	元分団長	清信一
瑞宝単光章	牟岐町	元副分団長	平岡清

(2) 第24回危険業務従事者叙勲

瑞宝双光章	徳島中央広域連合	元消防司令長	佐藤治邦
瑞宝単光章	徳島市	元消防司令長	高津秋雄
瑞宝単光章	名西消防組合	元消防司令長	高力重佳
瑞宝単光章	板野東部消防組合	元消防司令長	渡辺敏博

(3) 平成27年秋の叙勲

瑞宝単光章	海陽町	元副団長	野崎真之助
瑞宝単光章	小松島市	元団長	荒木敏雄
瑞宝単光章	阿南市	元副団長	山本隆司
瑞宝単光章	徳島市	元分団長	吉川俊人
瑞宝単光章	阿南市	元副団長	山本英雄
瑞宝単光章	阿南市	元分団長	谷知己

(4) 第25回危険業務従事者叙勲

瑞宝双光章	徳島中央広域連合	元消防司令長	上田賢
瑞宝単光章	阿南消防組合	元消防司令	長瀬隆敬
瑞宝単光章	鳴門市	元消防司令	板東啓二
瑞宝単光章	徳島市	元消防司令	山田孝幸

(5) 高齢者叙勲

瑞宝単光章	徳島市	元分団長	近藤芳明
-------	-----	------	------

(6) 叙位及び死亡叙勲

従六位	上勝町	元団長	松田利夫
瑞宝単光章	阿南市	元分団長	仁木睦晴

(7) 紺綬褒章

木杯	徳島市	久保峯由
----	-----	------

## 2 消防庁長官表彰(平成27年度)

### (1) 功 勞 章 (1名)

所 属	階 級	氏 名
徳 島 県 消 防 学 校	副 校 長	宮 内 忠

### (2) 永年勤続功労章 (42名)

所 属	階 級	氏 名
徳 島 市 消 防 局	消 防 司 令	桑 野 博
鳴 門 市 消 防 本 部	消 防 司 令	山 下 浩 史
小 松 島 市 消 防 本 部	消 防 司 令	野 村 等
阿 南 市 消 防 本 部	消 防 司 令 長	久 積 裕 幸
〃	消 防 司 令 長	並 川 茂 文
板野東部消防組合消防本部	消 防 司 令	富 永 豊
徳島中央広域連合消防本部	消 防 司 令 長	山 添 純 二
みよし広域連合消防本部	消 防 司 令	藤 本 広 文
名西消防組合消防本部	消 防 司 令	川 崎 勢 一
徳 島 市 消 防 団	副 団 長	佐 野 孝 夫
〃	分 団 長	町 田 三 郎
〃	分 団 長	川 見 佳 宏
鳴 門 市 消 防 団	副 団 長	小 黒 孝 義
小 松 島 市 消 防 団	副 団 長	森 新 次 郎
〃	分 団 長	森 本 政 次
阿 南 市 消 防 団	副 団 長	安 宅 俊 博
〃	分 団 長	山 川 謹 二
美 馬 市 消 防 団	副 団 長	宮 本 章
〃	副 団 長	大 舘 一 也
三好市井川町消防団	分 団 長	近 藤 忠 明
三好市池田町消防団	分 団 長	伊 藤 孝
三好市東祖谷消防団	副 団 長	杉 平 美 和
三好市三野町消防団	副 団 長	内 田 守
阿 波 市 消 防 団	副 団 長	安 原 利 治
吉 野 川 市 消 防 団	副 団 長	張 丁 毅 義
板野東部消防組合消防団	副 団 長	三 木 章 宏
美馬西部消防組合消防団	副 団 長	田 村 光 男

〃	分 団 長	岡 田 庄 八
石 井 町 消 防 団	副 団 長	谷 岡 茂 良
〃	副 団 長	松 本 尚
神 山 町 消 防 団	分 団 長	河 野 宏 吉
上 板 町 消 防 団	副 団 長	高 田 浩 之
那 賀 町 消 防 団	副 団 長	山 原 鐵 雄
〃	副 団 長	丹 生 圭 治
〃	副 団 長	舩 古 正 裕
〃	副 団 長	関 口 公 司
東 み よ し 町 消 防 団	副 団 長	平 尾 正 美
〃	副 団 長	篠 原 明
美 波 町 消 防 団	分 団 長	坂 本 登
海 陽 町 消 防 団	副 団 長	北 川 仁 士
〃	分 団 長	桑 村 一 善
〃	副 分 団 長	溝 内 克 彦

(3) 竿 頭 綬 (1機関)

機 関 名
みよし広域連合消防本部・東みよし町消防団

### 3 県知事表彰(平成27年度)

(1) 個人表彰

消防吏員 17人

消防団員 137人

(計) 154人

所 属	階 級	氏 名
徳 島 市 消 防 局	消 防 司 令	宮 谷 義 人
〃	消 防 司 令	新 居 実
〃	消 防 司 令 補	岡 山 英 生
〃	消 防 司 令 補	毛 登 山 勝
鳴 門 市 消 防 本 部	消 防 司 令 補	増 田 貴 弘
小 松 島 市 消 防 本 部	消 防 司 令 補	高 曾 根 達 也
阿 南 市 消 防 本 部	消 防 司 令	山 本 博 哉
美 馬 市 消 防 本 部	消 防 司 令	根 本 賢 一
那 賀 町 消 防 本 部	消 防 司 令 補	西 村 文 孝
美馬西部消防組合消防本部	消 防 司 令	上 野 優 人
板野東部消防組合消防本部	消 防 司 令	近 藤 祐 司
〃	消 防 司 令	川 脇 稔
板野西部消防組合消防本部	消 防 司 令 補	坂 東 俊 哉
名西消防組合消防本部	消 防 司 令	大 草 功 祐
海部消防組合消防本部	消 防 司 令 補	島 野 義 人
徳島中央広域連合消防本部	消 防 司 令 長	西 岡 史 郎
みよし広域連合消防本部	消 防 司 令 補	近 藤 進 治
徳 島 市 消 防 団	副 分 団 長	丸 山 敏 一
〃	副 分 団 長	藤 川 正 文
〃	副 分 団 長	新 居 修
〃	副 分 団 長	島 村 佳 孝
〃	副 分 団 長	島 富 宗
〃	副 分 団 長	石 立 初 次
鳴 門 市 消 防 団	副 分 団 長	木 村 栄 作
〃	班 長	春 木 強
〃	分 団 長	山 上 隆 弘
〃	班 長	原 勤

所 属	階 級	氏 名
鳴門市消防団	副分団長	濱口孝美
〃	班 長	津田聖二
〃	班 長	山田和男
〃	班 長	西山良伸
〃	分 団 長	竹中紀晴
小松島市消防団	分 団 長	柏田善雄
〃	分 団 長	山田祐司
〃	分 団 長	高木雄一
〃	副分団長	小原敏宏
〃	副分団長	武蔵幸雄
阿南市消防団	班 長	竹内啓二
〃	団 員	柴田人誌
〃	部 長	西條誠人
〃	班 長	米田徹
〃	班 長	石川稔
〃	部 長	平野正晃
〃	部 長	松浦浩二
〃	班 長	森野喜代重
〃	班 長	日下賢一
〃	班 長	横手忠彦
〃	分 団 長	甘利浩
〃	副分団長	楠本博
〃	班 長	横田秀信
〃	班 長	尺長祐次
〃	団 員	原嘉彦
〃	部 長	井原英樹
〃	班 長	渡川圭介
〃	部 長	湯浅隆浩
〃	班 長	竹治裕彦
吉野川市消防団	分 団 長	村本和生
〃	分 団 長	元村耕造
〃	分 団 長	岡田克己
〃	分 団 長	阿部通彰



所 属	階 級	氏 名
〃	副 分 団 長	佐 藤 政 俊
〃	分 団 長	榎 本 博
吉 野 川 市 消 防 団	副 分 団 長	梶 原 祥 文
〃	分 団 長	和 泉 隆 啓
阿 波 市 消 防 団	副 団 長	山 本 靖
〃	分 団 長	藤 井 昌 文
〃	分 団 長	坂 東 信 明
	団 員	浅 野 敬 一 郎
〃	分 団 長	吉 岡 嘉 則
〃	団 員	笠 井 武
美 馬 市 消 防 団	分 団 長	西 野 慶 憲
〃	分 団 長	岡 利 美
〃	副 分 団 長	林 健 二
〃	副 分 団 長	下 藤 繁
〃	副 分 団 長	前 田 実
〃	副 分 団 長	西 浦 雅 史
〃	副 分 団 長	久 保 充 喜
〃	班 長	有 待 正 廣
〃	班 長	中 村 徳 市
三 好 市 三 野 町 消 防 団	分 団 長	高 野 健 一
〃	分 団 長	西 岡 弘 幸
三 好 市 井 川 町 消 防 団	部 長	大 西 清 愛
〃	部 長	為 實 久
〃	部 長	大 西 数 彦
〃	部 長	大 西 芳 弘
三 好 市 池 田 町 消 防 団	分 団 長	真 鍋 進
〃	分 団 長	谷 藤 雅
〃	分 団 長	井 川 広 光
〃	分 団 長	佐 々 木 靖 典
〃	分 団 長	中 川 美 文
三 好 市 山 城 町 消 防 団	分 団 長	柿 岡 洋 典
〃	分 団 長	古 野 雅 文
〃	分 団 長	中 川 秋 彦

所 属	階 級	氏 名
〃	分 団 長	曲 盛 一
三好市西祖谷消防団	分 団 長	小 林 一 人
三好市西祖谷消防団	部 長	山 下 慎 二
三好市東祖谷消防団	分 団 長	三 谷 和 弘
〃	分 団 長	津 山 一 也
勝浦町消防団	団 員	松 本 秀 樹
〃	団 員	山 口 茂
上勝町消防団	副 分 団 長	新 開 智 志
〃	副 分 団 長	前 川 潔
〃	団 員	酒 井 直 美
佐那河内村消防団	班 長	太 尾 勝 利
〃	団 員	坂 田 孝 二
石井町消防団	団 員	久 米 直 樹
〃	団 員	中 野 茂 樹
〃	団 員	以 西 克 敏
〃	班 長	井 内 功
神山町消防団	班 長	山 口 武 志
〃	班 長	河 野 雅 俊
〃	団 員	相 原 哲 郎
〃	団 員	和 田 州 英
那賀町消防団	団 員	新 居 貢
〃	分 団 長	中 村 茂 男
〃	分 団 長	田 村 哲 男
〃	分 団 長	久 保 達 也
〃	分 団 長	株 田 辰 男
〃	分 団 長	河 野 晶
〃	副 分 団 長	後 田 孝
〃	副 分 団 長	岡 内 透
〃	副 分 団 長	小 松 正 彦
〃	副 分 団 長	井 上 茂 樹
〃	副 分 団 長	河 野 公 治
牟岐町消防団	班 長	井 上 正 雄
〃	班 長	藤 原 好 弘

所 属	階 級	氏 名
〃	班 長	正 路 進
美波町消防団	班 長	兵 庫 賢 美
美波町消防団	班 長	中 倉 善 男
〃	副 分 団 長	鳥 澤 齊
〃	分 団 長	高 原 健
海陽町消防団	分 団 長	長 江 範 裕
〃	副 分 団 長	岡 川 広 幸
〃	副 分 団 長	佐 川 篤 義
〃	分 団 長	磯 口 和 寛
〃	副 分 団 長	津 田 一
〃	副 分 団 長	谷 川 寛
〃	副 分 団 長	中 東 正
板野町消防団	団 員	奥 谷 克 典
上板町消防団	副 分 団 長	阿 部 功
東みよし町消防団	分 団 長	安 宅 則 久
〃	分 団 長	福 田 貴 弓
〃	分 団 長	原 田 夏 夫
〃	分 団 長	伊 藤 義 則
〃	副 分 団 長	新 田 春 夫
美馬西部消防組合消防団	副 分 団 長	真 鍋 康 之
〃	班 長	宮 田 富 夫
〃	副 分 団 長	河 井 泰 広
〃	副 分 団 長	槌 谷 秀 明
〃	副 分 団 長	楠 本 伸 一
〃	副 分 団 長	野 口 義 幸
板野東部消防組合消防団	分 団 長	山 口 高 史
〃	副 分 団 長	三 木 泰 徳
〃	分 団 長	藍 原 恵 三

(2) 消防団協力事業所知事表彰

新居電器有限会社	阿南市
有限会社岡山建設	佐那河内村



# 第8 災 害 統 計

第81表 平成27年災害の発生状況(その1)

発生年月日		災害名		徳島県南部地震	台風11号	台風15号	大雨	大雨	計
		区分		2月6日	7月16日～17日	8月25日	9月24日～25日	12月10日～11日	
人的被害	死者	人							
	行方不明者	人							
	負傷者	重傷	人		1				1
		軽傷	人		1	4			5
住家被害	全壊	棟							
		世帯							
		人							
	半壊	棟			4				4
		世帯			4				4
		人			8				8
	一部破損	棟	1	44	4			1	50
		世帯	1	44	4			1	50
		人	1	78	8			3	90
	床上浸水	棟		54			4	5	63
		世帯		58			4	5	67
		人		137			9	5	151
	床下浸水	棟		160			40	39	239
		世帯		118			40	39	197
		人		304			46	79	429
非住家	公共建物	棟							
	その他	棟		13			1	14	
その他	田	流失・埋没	ha						
		冠水	ha						
	畑	流失・埋没	ha						
		冠水	ha						
	学校	箇所		8				8	
	病院	箇所							
	道路	箇所		79	6	3		88	
	橋りょう	箇所							
	河川	箇所		63	5	11		79	
	港湾	箇所		4				4	
	砂防	箇所		1			1	2	
	清掃施設	箇所							
	崖くずれ	箇所							
	鉄道不通	箇所							
	被害船舶	隻							
水道	戸				12				

第81表 平成27年災害の発生状況(その2)

発生年月日		災害名		徳島県南部地震	台風11号	台風15号	大雨	大雨	計
		区分		2月6日	7月16日～17日	8月25日	9月24日～25日	12月10日～11日	
その他	電話回線								
	電気戸			17,056	636				
	ガス戸								
	ブロック塀等箇所								
火災発生	建物	件							
	危険物	件							
	その他	件							
り災世帯数	世帯		62			4	5	71	
り災者数	人		145			9	5	159	
公立文教施設	千円		11,651					11,651	
農林水産業施設	千円		596,034	11,873			240,000	847,907	
公共土木施設	千円		2,346,999	178,409	171,713			2,697,121	
その他の公共施設	千円								
小計	千円		2,954,684	190,282	171,713	240,000		3,556,679	
公共施設被害市町村数	団体		17	4	1	5		27	
その他	農産被害	千円		530,100	11,500		182,200	723,800	
	林産被害	千円		218,700	32,000			250,700	
	畜産被害	千円		56,600				56,600	
	水産被害	千円		109,000	4,000		800,000	913,000	
	商工被害	千円		66,450				66,450	
その他	千円				500			500	
被害総額	千円		3,935,534	238,332	171,713	1,222,200		5,567,779	
都道府県災害対策本部	設置			7月16日					
	解散			7月17日					
災害対策本部設置市町村	2団体		17団体	1団体	2団体			22団体	
災害救助法適用市町村									
消防職員出動延人数		18人	562人	140人	21人	22人		763人	
消防団員出動延人数		36人	3173人	180人	129人	18人		3,536人	





# 第9 消防教育訓練

第82表 平成27年度消防学校教育訓練の状況

1 消防職員に対する教育

(1) 初任教育

新規採用職員に対し、厳正な規律と旺盛な志気及び体力の錬磨を図るとともに職務遂行に必要な基礎的知識と技能を習得させた。

初任教育訓練実施状況

教育訓練期間		実施日数	人員	備考
H27. 4. 10～H27. 9.29	166 日	115 日	67 名	13 消防本部

(2) 専科教育

現任の消防職員に対し、次のとおり、それぞれ特定分野に関する専門的教育訓練を実施した。

イ 警防科

建築物の高層化、深層化に伴う火災実践訓練及び複雑化、専門化する火災対応の高度な知識、技術を習得させた。

ロ 火災調査科

火災態様の複雑多様化に伴い、電気及び化学火災等の実験、火災調査書の作成など専門的な知識と技術を習得させた。

ハ 救急科

救急隊員の資格取得を目的とし、範囲が拡大された応急処置が実施できるよう専門的な知識及び技術を習得させた。

専科教育訓練実施状況

教育種別	教育訓練期間		実施日数	人員	備考
警防科	H27.11.16～H27.11.30	15 日	10 日	27 名	13 消防本部
火災調査科	H27.12.3～H27.12.16	14 日	10 日	28 名	13 消防本部
救急科	H28.1.20～H28.3.15	56 日	39 日	59 名	13 消防本部
計			59 日	114 名	

(3) 幹部教育

初級幹部科

初級幹部として、旺盛な職務遂行の意欲にあふれ、消防行政の現状や課題を理解し、上司の補佐及び部下の指導が実施できる幅広い知識、技術を習得させた。

幹部教育訓練実施状況

教育種別	教育訓練期間		実施日数	人員	備考
初級幹部科	H27.11.5～H27.11.11	7日	5日	27名	13 消防本部
計			5日	27名	

(4) 特別教育

水難救助課程

岸壁及び潜水橋からの自動車転落事故等から、水難救助が行えるよう潜水に関する知識及び技術を習得させた。

特別教育訓練実施状況

教育種別	教育訓練期間		実施日数	人員	備考
水難救助課程	H27.10.5～H27.10.21	17日	12日	21名	12 消防本部
計			12日	21名	

消防職員に対する教育訓練を実施した日数、人員の合計

消防職員合計	実施日数	人員	備考
	191日	229名	

2 消防団員に対する教育訓練

(1) 基礎教育

主として、新任の消防団員を対象に、訓練礼式及び火災現場における実務訓練を習得させた。

教育訓練期間		実施日数	人員	実施科目	備考
H27.10.8～H27.10.9	2日	2日	31名	訓練礼式、応急手当、火災防ぎよ、実務訓練、放水訓練	7 消防団
計		2日	31名		

(2) 幹部教育

イ 幹部科

部長以上の幹部を対象に、部下団員の指導、士気に必要な知識、技術を習得させた。

ロ 現場指揮課程

現場指揮者として、消防活動、避難誘導及び情報収集・伝達等が十分に行えるよう知識及び技術を習得させた。

教育訓練期間		実施日数	人員	実施科目	備考
H27.10.17～H27.10.18	2日	2日	21名	消防活動、訓練礼式、応急手当、火災防ぎよ、実務訓練、放水訓練	8 消防団
H27.10.28～H27.10.29	2日	2日	8名	指揮要領、現場活動応用訓練、水災活動訓練、避難誘導訓練、救助訓練	3 消防団
計		4日	29名		

(3) 専科教育

機関科

機関担当団員を対象に、火災現場に安定した送水ができるよう必要な知識及び技術を習得させた。

教育訓練期間	実施日数	人員	実施科目	備考	
H27.10.31～H27.11.1	2日	2日	43名	緊急自動車の法令と実務、消防ポンプの構造、消防ポンプ運用、吸水及び放水実務訓練	7 消防団
計	2日	43名			

(4) 特別教育

イ 非常備町村新入団員研修

非常備町村(勝浦町・上勝町・佐那河内村)の要請により、新入団員を対象に、災害現場における安全管理、火災防ぎよに必要な基礎的知識を習得させた。

ロ 小型ポンプ操法訓練

勝浦町消防団の要請により、小型ポンプを使用した基本的な操法を習得させた。

教育種別	教育訓練期間	実施日数	人員	実施科目	
非常備町村新入団員研修	H27.5.17	1日	1日	89名	安全管理、火災防ぎよ、訓練礼式、小型ポンプ操法、消防活動基本訓練
小型ポンプ操法訓練	H28.3.27	1日	1日	20名	小型ポンプ操法
計		2日	2日	109名	

消防団員に対する教育訓練を実施した日数、人員の合計

消防団員合計	実施日数	人員	備考
	10日	212名	

第83表 平成27年度消防大学校への入校状況

	学 科 ・ コ ー ス 名	派 遣 団 体 名	人 員 (名)
総 合 教 育	幹 部 科	徳 島 市 消 防 局	2
		美 馬 市 消 防 本 部	1
	新 任 消 防 長 ・ 学 校 長 科	鳴 門 市 消 防 本 部	1
		那 賀 町 消 防 本 部	1
専 科 教 育	警 防 科	徳島中央広域連合消防本部	1
	救 助 科	徳 島 県 消 防 学 校	1
		海 部 消 防 組 合 消 防 本 部	1
	予 防 科	みよし広域連合消防本部	1
	火 災 調 査 科	阿 南 市 消 防 本 部	1
	新 任 教 官 科	徳 島 県 消 防 学 校	1
実 務 講 習	自 主 防 災 組 織 育 成 コ ー ス	みよし広域連合消防本部	1
	航 空 隊 長 コ ー ス	徳 島 県	2



# 第10 参 考

第84表 消防本部・署所一覽表

市町村組合名	消防機関の名称	郵便番号	所在地	加入電話	市町村組合名	消防機関の名称	郵便番号	所在地	加入電話
徳島市	消防局	770-0855	徳島市新蔵町1-88	088-656-1190	名西消防組合 〔石井町 神山町〕	消防本部	779-3223	名西郡石井町高川原字高川原66-8	088-674-6788
	東消防署	〃	〃	088-656-1195		石井消防署	〃	〃	〃
	川内分署	771-0131	徳島市川内町大松517-2	088-665-4072		神山消防署	771-3310	〃 神山町神領字大基地393-2	088-676-1199
	勝占分署	770-8024	〃 西須賀町下中須29-7	088-669-3700	海部消防組合 〔牟岐町 美波町 海陽町〕	消防本部	775-0004	海部郡牟岐町大字川長 字新光寺98-1	0884-72-0600
	津田出張所	770-8003	〃 津田本町3-1-57	088-663-4233		海南消防署	775-0203	〃 海陽町大里字松ノ本67-1	0884-73-0999
	西消防署	770-0044	〃 庄町1-76-3	088-631-0119		牟岐出張所	775-0004	〃 牟岐町大字川長 字新光寺98-1	0884-72-0999
	国府出張所	779-3122	〃 国府町府中59-4	088-642-7077		日和佐出張所	779-2302	〃 美波町北河内字本村 279-1	0884-77-0999
鳴門市	消防本部	772-0003	鳴門市撫養町南浜字東浜170	088-685-2009	板野東部消防組合 〔松茂町 北島町 藍住町〕	消防本部	771-0201	板野郡北島町北村字大開11-1	088-698-0119
	消防署	〃	〃	088-684-1334		第1消防署	〃	〃	088-698-9904
	大麻分署	779-0233	〃 大麻町板東字宝蔵65	088-689-1098		第2消防署	771-1262	〃 藍住町笠木字中野174-1	088-692-2424
小松島市	消防本部	773-8501	小松島市横須町1-1	0885-32-0119	板野西部消防組合 〔板野町 上板町〕	消防本部	779-0114	板野郡板野町羅漢字前田35	088-672-0198
	消防署	〃	〃	0885-33-1200		消防署	〃	〃	〃
阿南市	消防本部	774-0001	阿南市辰己町1-33	0884-22-1120	徳島中央広域連合 〔吉野川市 阿波市〕	消防本部	776-0013	吉野川市鴨島町上下島21-1	0883-26-1190
	消防署	〃	〃	0884-22-3847		東消防署	〃	〃	0883-24-9919
	南出張所	774-0023	〃 橘町大浦9-1	0884-27-1574		中消防署	771-1501	阿波市土成町秋月字月成12	088-695-2149
	西出張所	774-0046	〃 長生町西方365-1	0884-23-1198		西消防署	779-3403	吉野川市山川町三島30-7	0883-42-2029
美馬市 (美馬町を除く)	消防本部	779-3601	美馬市脇町字拝原1742-1	0883-52-3061	美馬西部消防組合 〔美馬市美馬町 つるぎ町〕	消防本部	771-2106	美馬市美馬町字天神119-1	0883-63-2214
	消防署	〃	〃	〃		消防署	〃	〃	〃
	木屋平分署	777-0302	〃 木屋平字川井161	0883-68-2100		一字分署	779-4302	美馬郡つるぎ町一字赤松 541-2	0883-67-2938
那賀町	消防本部	771-5206	那賀郡那賀町百合字石橋250	0884-62-1191	みよし広域連合 〔三好市 東みよし町〕	消防本部	771-2502	三好郡東みよし町足代345-1	0883-76-5119
	消防署	〃	〃	0884-62-1119		東消防署	〃	〃	0883-79-2195
	上流出張所	771-6321	〃 那賀町平谷字ツエノ下モ 1-	0884-67-0119		池田消防署	778-0003	三好市池田町ウエノ3122番地1	0883-72-0177
						西分署	779-5304	〃 山城町引地64-1	0883-86-1119
					祖谷分署	778-0206	〃 東祖谷和田1-1	0883-88-5551	



第85表 消防非常備町村一覽表

町 村 名	郵便番号	所 在 地	加 入 電 話
勝 浦 町	771-4395	勝浦郡勝浦町大字久国字久保田3	0885-42-2511
上 勝 町	771-4501	勝浦郡上勝町大字福原字下横峰3-1	0885-46-0111
佐 那 河 内 村	771-4195	名東郡佐那河内村下字中辺71-1	088-679-2113

第86表 徳島県消防行政区画図

