

# 消 防 年 報

平 成 26 年 版

徳 島 県

(平成27年度刊行)

## は じ め に

この年報は、県内市町村及び消防一部事務組合からの報告に基づき、平成27年4月1日現在における消防体制及び平成26年中の火災の発生状況等について取りまとめたものです。

平成26年は、病院、診療所等に係る消防用設備等の設置基準が見直されるなど、防火管理体制の一層の強化が図られることとなりました。

また、昨年は、9月の「関東・東北豪雨」のほか、本県においても、震度5強を観測した2月の県南部の地震をはじめ、2年連続となる7月の県南部の浸水被害など、自然が一段と猛威を振るった年であり、県民の消防に対する期待はますます高まっております。

このような中、本県においては、地域の実情に応じた消防力のより一層の充実強化を図り、火災予防、防火防災思想の普及徹底等、住民・事業所及び消防機関が一体となった地域ぐるみの消防防災体制を確立して参りたいと考えております。

本書が、消防関係者はもとより広く各方面で活用され、今後の消防行政の一助となれば幸いです。

平成28年3月

徳島県危機管理部消防保安課長  
釣井 哲

# 目 次

第1 火災統計	1
I 火災の概況	1
(1) 平成 26 年中の火災の概要	2
(2) 過去 20 年間の火災の発生状況	3
(3) 都道府県別火災発生状況	4
(4) 出火時刻別件数(グラフ)	5
(5) 出火原因別件数(グラフ)	5
(6) 主な出火原因の推移	6
(7) 態様別出火原因(グラフ)	6
(8) 死者の発生状況	7
II 統計表(平成 26 年中)	9
第1表 月別, 火災発生状況	10
第2表 市町村別, 火災発生状況	11
第3表 市町村別, 月別出火件数及び損害額(全火災)	12
第4表 市町村別, 火災種別件数及び損害額	13
第5表 市町村別, 火災種別等死傷者数	14
第6表 市町村別, 月別り災世帯数	15
第7表 全火災の出火原因別, 主な経過別損害状況	16
第8表 全火災の発火源別出火件数	17
第9表 全火災の発火源別, 月別出火件数	18
第10表 建物火災の市町村別, 月別出火件数及び焼損床面積	19
第11表 建物火災の出火原因別損害状況	20
第12表 建物火災の発火源別, 火元建物用途別出火件数	21
第13表 建物火災の発火源別, 月別出火件数	22
第14表 林野火災の発火源別, 月別出火件数	23
第15表 車両火災の発火源別, 月別出火件数	23
第16表 船舶火災の発火源別, 月別出火件数	24
第17表 その他火災の発火源別, 月別出火件数	24
第18表 建物火災の火元建物用途別, 構造別損害状況	25
第19表 林野火災の市町村別, 月別損害状況	26
第20表 初期消火器具の使用状況別, 火災種別件数	27

第21表	出火時刻別, 月別出火件数	28
第22表	主な火災調べ	29
第23表	死者の発生した火災の状況	30
第24表	全火災の経過別, 出火件数	31
第25表	全火災の着火物別, 出火件数	32
第2	消 防 統 計	33
第26表	市町村の消防常備化の経過	34
第27表	消防吏員及び消防団員数の推移	35
第28表	年次別消防団員, 吏員数及び消防ポンプ自動車台数等	36
第29表	市町村別消防力の概況	37
第30表	階級別消防職員数	38
第31表	階級別非常勤消防団員数	39
第32表	年齢別消防吏員数	40
第33表	年齢別消防団員数	41
第34表	在職年数別消防吏員数	42
第35表	在職年数別非常勤消防団員数	43
第36表	退職事由別及び年齢別退職消防吏員数の状況	44
第37表	消防団員の退職・新任状況	44
第38表	非常勤消防団員の報酬年額等	45
第39表	消防ポンプ自動車等現有数	46
第40表	化学消火薬剤備蓄状況	48
第41表	市町村別消防水利の現況	49
第42表	無線通信施設及び火災通報施設等の現況	50
第43表	平成 25 年度市町村消防費性質別歳出決算額	51
第44表	平成 25 年度市町村消防費財源内訳等	52
第45表	消防機関の出動状況	53
第46表	消防吏員・消防団員の公務による死傷者数	55
第47表	少年消防クラブ及び幼年消防クラブの現況	56
第48表	婦人防火クラブの現況	57
第3	救 急 救 助 統 計	59
第49表	救急業務実施体制等の状況	60

第50表	救急医療体制の状況	61
第51表	事故種別・時間別救急出動件数(県計)	62
第52表	事故種別・時間別救急搬送人員(県計)	63
第53表	事故種別救急出動件数・救急搬送人員	64
第54表	事故種別・医療機関別搬送人員(県計)	65
第55表	医療機関別搬送人員	66
第56表	事故種別・年齢区分別搬送人員(県計)	67
第57表	年齢区分別搬送人員	67
第58表	事故種別・傷害程度別搬送人員(県計)	68
第59表	傷害程度別搬送人員	69
第60表	年齢区分別・傷害程度別搬送人員(県計)	70
第61表	事故種別・不搬送理由別不搬送件数(県計)	70
第62表	事故種別・現場到着所要時間別出動件数(県計)	71
第63表	現場到着所要時間別出動件数	71
第64表	事故種別・収容所要時間別搬送人員(県計)	72
第65表	収容所要時間別搬送人員	72
第66表	事故種別・救急隊員の行った応急処置件数(県計)	73
第67表	救急隊員の行った応急処置件数	74
第68表	事故種別・転送回数別搬送人員(県計)	75
第69表	事故種別・転送理由別件数(県計)	75
第70表	転送理由別件数	76
第71表	救助体制及び事故種別救助活動件数	77
第72表	救助活動のための機械器具等の保有状況(県計)	78
第73表	救急出動件数及び搬送人員の推移	79
第4 危険物統計		81
第74表	危険物規制対象数	82
第75表	類別危険物製造所等数	83
第76表	数量別危険物製造所等数	84
第77表	容量別屋外タンク貯蔵所数	85
第78表	危険物製造所等の事故調べ	86
第5 防火対象物統計		87

第79表	用途別防火対象物数	88
第80表	階層別防火対象物数	89
第6	消防施設等整備費補助事業	91
第81表	平成26年度消防防災施設等整備費補助金(国費)一覧表	92
第7	消防関係表彰	93
第82表	平成26年度消防関係表彰一覧表	94
第8	災害統計	103
第83表	平成26年災害の発生状況	104
第9	消防教育訓練	107
第84表	平成26年度消防学校教育訓練の状況	108
第85表	平成26年度消防大学校への入校状況	111
第10	参考	113
第86表	消防本部・署所一覧表	114
第87表	消防非常備町村一覧表	115
第88表	徳島県消防行政区画図	116

# 第1 火災統計

## I 火災の概況

(1) 平成26年中の火災の概要

区	分	単位	徳島			全				
			平成26年 (A)	平成25年 (B)	増減 (A)-(B)=(C)	増減率 (C)/(B)×100(%)	平成26年 (A)	平成25年 (B)	増減 (A)-(B)=(C)	増減率 (C)/(B)×100(%)
出	計	件	232	303	△ 71	△ 23.4	43,741	48,095	△ 4,354	△ 9.1
	建物	"	144	180	△ 36	△ 20.0	23,641	25,053	△ 1,412	△ 5.6
火	野	"	12	15	△ 3	△ 20.0	1,494	2,020	△ 526	△ 26.0
	両	"	30	32	△ 2	△ 6.3	4,467	4,586	△ 119	△ 2.6
件	船	"	1	2	△ 1	△ 50.0	86	91	△ 5	△ 5.5
	航空機	"	0	0	0	-	1	3	△ 2	△ 66.7
数	その他	"	45	74	△ 29	△ 39.2	14,052	16,342	△ 2,290	△ 14.0
	棟数	むね	219	263	△ 44	△ 16.7	33,380	35,031	△ 1,651	△ 4.7
焼損	床面積	m <sup>2</sup>	8,276	9,545	△ 1,269	△ 13.3	1,108,150	1,183,724	△ 75,574	△ 6.4
	表面積		475	995	△ 520	△ 52.3	118,684	120,615	△ 1,931	△ 1.6
林野	焼損面積	アール	37	369	△ 332	△ 90.0	106,182	97,079	9,103	9.4
	死者	人	15	9	6	66.7	1,678	1,625	53	3.3
負傷	者	"	50	41	9	22.0	6,560	6,858	△ 298	△ 4.3
	り災世帯数	世帯	128	134	△ 6	△ 4.5	20,788	21,369	△ 581	△ 2.7
損害	金額	(県)千円 (国)万円	738,704	742,930	△ 4,226	△ 0.6	8,531,884	9,078,240	△ 546,356	△ 6.0
	出火率	-	2.97	3.86	△ 0.9	△ 23.1	3.41	3.75	△ 0.3	△ 9.1

(注) 出火率とは、人口1万人当たりの出火件数をいう。



(2) 過去20年間の火災発生状況

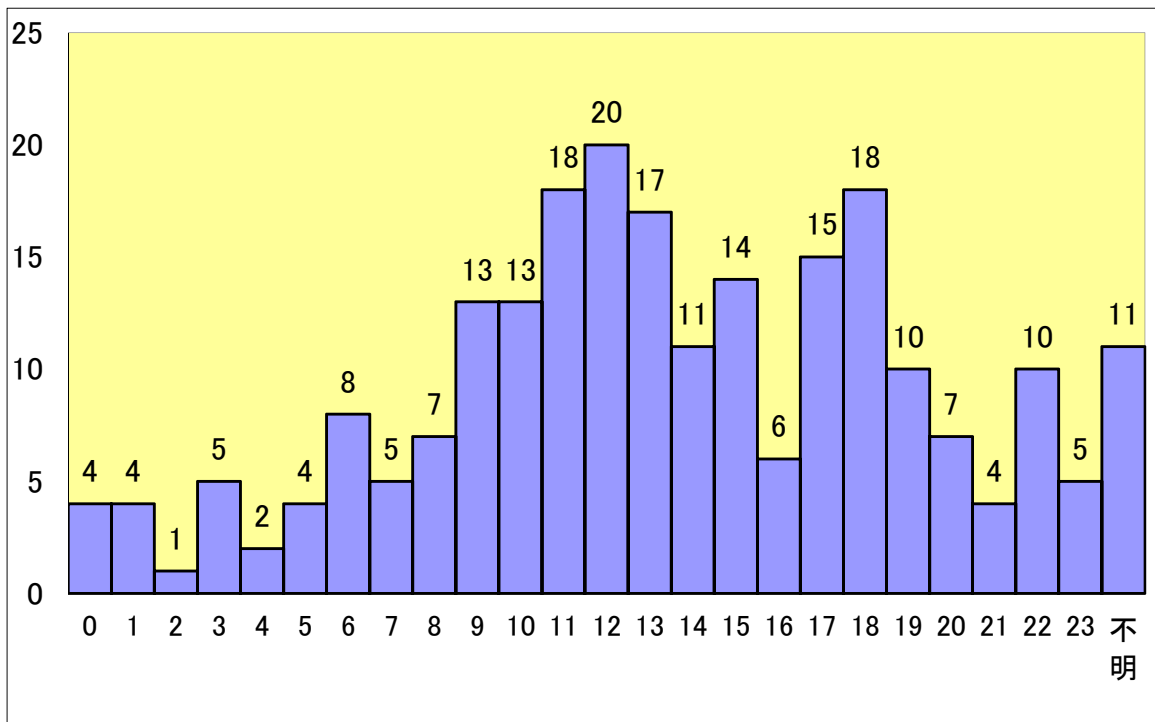
項目 年別	出				火				件				数			焼損棟数	焼 損 面 積		死者	負傷者	り災世帯	損害額 (千円)
	計	建物	林野	車両	船舶	航空機	その他	床面積	建物面積	林野面積	積	積	積	積	積							
7年	471 (1)	247 (1)	94	29 (1)	1		100	14,039	1,015	2,539	11	52 (1)	198 (1)	979,146 (31)								
8年	438 (2)	223 (1)	74	28	1		112	13,785	452	16,321	16	55 (8)	165	977,801 (165)								
9年	413 (3)	256 (1)	43	42	3		69	21,318	1,330	1,205	15 (1)	54 (4)	235	1,546,214 (6,359)								
10年	339 (3)	230 (2)	23	35	1		50 (1)	15,472	797	276	15	57 (4)	185 (4)	1,110,574 (1,384)								
11年	324 (5)	206 (3)	29	32 (1)	4 (1)		53	11,063	850	395	20 (1)	35 (6)	168 (1)	692,914 (1,327)								
12年	346 (2)	211 (2)	30	46	1		58	15,129	770	5,577	7	41 (2)	176 (1)	1,195,521 (223)								
13年	336 (3)	204 (3)	24	36	1		71	8,612	722	2,340	16	34 (3)	154 (1)	629,468 (21,223)								
14年	367 (1)	236 (1)	18	32	1		80	19,819	695	1,260	16	46	186	957,266 (60)								
15年	306 (1)	209 (1)	9	48	1		39	13,281	1,100	30	13	45 (1)	206	849,637 (52)								
16年	313	203	21	34			55	14,503	894	199	18	42	178	874,840								
17年	334 (2)	213	23	39 (1)	1		58 (1)	15,682	1,077	711	17	56 (2)	178	840,421(103)								
18年	258	175	10	23			50	10,925	774	137	5	46	130	575,281								
19年	307	178	24	26			79	10,947	661	187	10	37	123	943,912								
20年	303 (4)	195 (3)	18	22	2		66 (1)	11,220	1,949	124	10	38 (2)	154	580,459 (67)								
21年	268	165	11	34	1		57	9,057	570	206	11	39	135	458,365								
22年	297 (2)	172 (1)	22	30	1		72 (1)	10,116	1,217	1,066	10	44	153	426,433								
23年	284 (1)	170 (1)	24	23	1		66	17,778	1,341	734	11	52	126	822,291								
24年	200 (4)	127 (2)	9	26 (1)	0		38 (1)	8,046	1,206	542	5	40	104	410,080								
25年	303	180	15	32	2		74 (1)	9,545	995	369	9	41	134	742,930								
26年	232	144	12	30	1		45	8,276	475	37	15	50	128	738,704								

( )内は、うち爆発に該当するもの

(3) 都道府県別火災発生状況

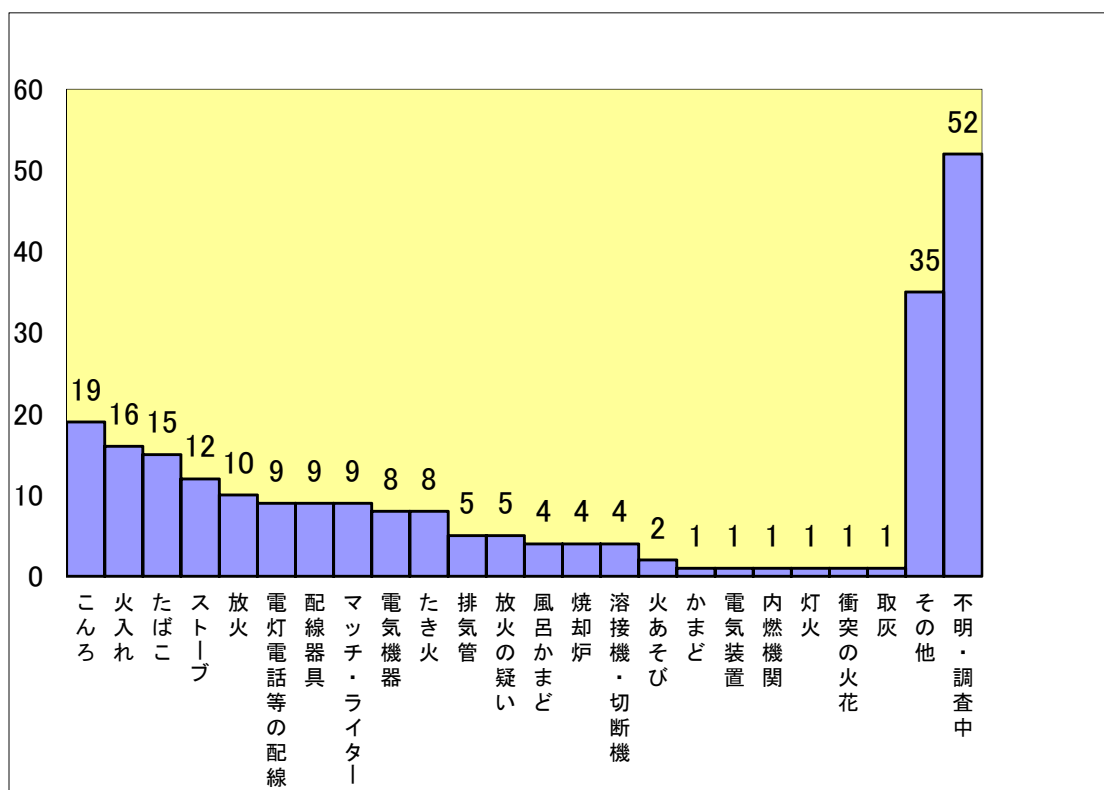
都道府県別	出		火				件			焼損棟数	損		積		傷		り災世帯数	損害額 (千円)
	計	建物	林野	車両	船舶	航空機	その他	建物床面積 (㎡)	建物表面積 (㎡)		林野 (a)	死者	負傷者	死者	負傷者			
北海道	2,083	1,165	41	375	6	0	496	1,460	63,596	8,515	5,901	81	240	805	3,562,743			
青森県	584	291	58	51	3		181	519	27,087	2,503	5,548	26	96	263	1,308,212			
岩手県	482	274	47	50	1		110	510	36,091	1,131	14,727	33	85	233	2,238,043			
宮城県	846	449	44	90	1		262	708	28,783	1,578	1,345	40	120	388	1,590,790			
秋田県	351	199	46	29	1		76	371	18,886	2,124	1,306	35	61	199	804,809			
山形県	462	246	32	38			146	387	20,949	1,579	1,648	19	78	185	1,030,582			
福島県	678	337	43	94			204	560	26,198	3,283	3,944	43	107	257	1,339,936			
茨城県	1,300	646	63	159	3		429	1,233	43,196	6,034	2,935	46	170	669	4,531,619			
栃木県	856	416	42	84			314	639	31,323	3,670	8,056	45	104	326	2,618,240			
群馬県	944	456	37	107			344	709	28,309	2,671	20,504	42	149	396	2,338,649			
埼玉県	2,364	1,193	38	235			898	1,788	39,491	6,281	872	92	287	1,123	3,550,566			
千葉県	2,242	1,090	93	185	4		870	1,621	46,261	3,254	656	71	370	959	4,165,588			
東京都	4,830	3,014	6	334	2		1,474	3,494	24,036	9,132	871	97	794	2,597	4,981,293			
神奈川県	2,377	1,339	20	217			801	1,659	22,967	3,767	225	63	405	1,225	2,668,919			
新潟県	632	415	24	74			119	699	34,156	3,204	1,414	48	99	425	1,705,909			
富山県	219	154	8	27			30	203	12,721	254	386	22	57	115	845,620			
石川県	257	128	20	191			72	191	9,765	962	201	36	36	136	626,043			
福井県	213	139	3	27	1		43	196	6,066	526	30	8	40	101	362,832			
山梨県	436	167	14	45			210	238	9,449	929	394	19	49	117	703,860			
長野県	954	445	42	93			374	650	29,378	2,427	1,370	33	143	331	1,676,322			
岐阜県	869	407	33	595			351	22	29,430	2,970	375	22	103	339	2,511,713			
静岡県	1,208	589	43	124	1		451	841	28,641	3,006	1,129	49	163	489	3,471,341			
愛知県	2,551	1,245	44	264	5	1	992	1,657	62,468	6,016	385	63	388	1,030	6,790,488			
三重県	797	349	45	96	2		305	547	25,712	2,021	164	29	93	237	1,799,489			
滋賀県	471	245	15	53			158	332	12,304	654	329	13	74	137	1,181,631			
京都府	537	340	13	69	1		114	480	13,457	938	134	30	30	348	938,134			
大阪府	2,478	1,680	16	202	3		577	2,074	38,284	9,763	107	84	485	1,822	3,462,202			
兵庫県	1,862	957	50	191	7		657	1,240	35,802	3,262	8,526	70	281	838	3,312,078			
奈良県	525	245	19	49			212	360	14,139	1,832	715	19	48	190	1,089,000			
和歌山県	357	209	6	44	2		96	314	9,066	565	60	19	53	164	611,044			
鳥取県	234	108	5	21	1		99	149	7,215	2,094	96	8	36	69	354,412			
島根県	319	129	38	22	1		129	182	10,048	588	601	10	58	99	896,101			
岡山県	686	377	52	87			170	592	25,636	1,117	549	29	98	306	1,428,514			
広島県	873	488	47	86	5		247	734	24,203	1,708	1,093	52	130	483	1,505,981			
山口県	500	263	25	58	4		150	426	13,898	728	311	25	73	221	1,074,211			
徳島県	232	144	12	30	1		45	219	8,276	475	37	15	50	128	738,704			
香川県	350	192	10	35	1		103	284	16,268	709	107	13	61	151	911,977			
愛媛県	467	281	18	49	6		113	410	23,233	1,022	507	35	98	264	544,923			
高知県	319	169	18	23	2		107	254	7,186	850	161	20	43	140	431,046			
福岡県	1,507	878	46	166	2		415	1,142	32,945	5,136	369	46	200	871	2,715,673			
佐賀県	307	142	17	29	1		118	201	10,355	700	33	7	46	128	776,383			
長門県	458	245	20	41	8		144	361	18,007	1,323	3,859	15	83	231	830,555			
熊本県	595	339	29	74	2		151	537	23,341	2,350	2,741	28	79	326	1,184,697			
大分県	422	219	48	48	4		103	367	14,257	1,481	7,807	20	48	204	640,073			
宮崎県	488	237	41	47	2		161	357	12,887	1,343	301	17	60	200	671,838			
鹿児島県	703	373	30	56	2		242	626	26,037	1,070	1,479	47	83	383	1,419,003			
沖縄県	516	228	33	66			189	264	6,347	1,139	1,874	11	34	140	377,049			
都道府県計	43,741	23,641	1,494	4,467	86	1	14,052	33,380	1,108,150	118,684	106,182	1,678	6,560	20,788	84,318,835			

(4) 出火時刻別件数(平成26年中)



出火時刻

(5) 出火原因別件数(平成26年中)

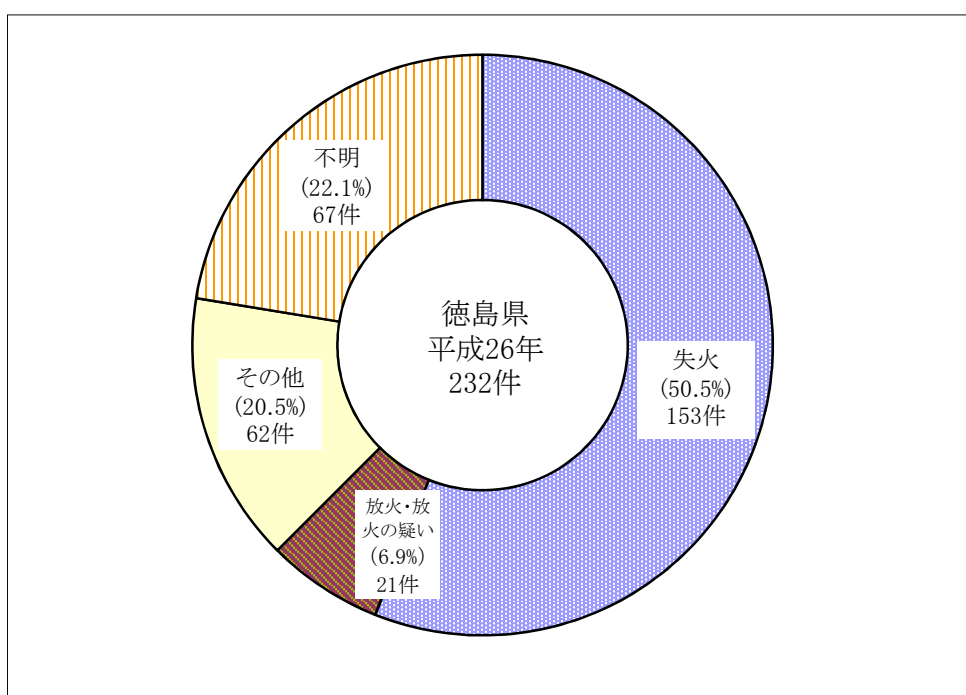


出火原因

(6) 主な出火原因の推移(上位10位)

順位	平成 22年		平成 23年		平成 24年		平成 25年		平成 26年	
	出火原因	件数	出火原因	件数	出火原因	件数	出火原因	件数	出火原因	件数
1	こんろ	25	こんろ	25	こんろ	27	たばこ	28	こんろ	19
2	たき火	21	放火	18	たき火	14	こんろ	20	火入れ	16
3	放火	19	たばこ	16	たばこ	13	たき火	20	たばこ	15
4	たばこ	18	たき火	16	火入れ	9	火入れ	16	ストーブ	12
5	火入れ	15	火入れ	13	放火の疑い	9	放火	12	放火	10
6	ストーブ	13	放火の疑い	12	電灯電話等の配線	8	配線器具	10	電灯電話等の配線	9
7	放火の疑い	13	ストーブ	10	配線器具	8	放火の疑い	9	配線器具	9
8	マッチ・ライター	12	配線器具	9	放火	8	電気機器	7	マッチ・ライター	9
9	配線器具	7	電灯電話等の配線	8	ストーブ	7	電灯電話等の配線	7	電気機器	8
10	電気機器	6	焼却炉	6	排気管	6	マッチ・ライター	7	たき火	8
			電気機器	6			溶接機・切断機	7		
	その他	54	その他	47	その他	26	その他	62	その他	35
	不明・調査中	60	不明・調査中	62	不明・調査中	45	不明・調査中	67	不明・調査中	52
	総出火件数	297	総出火件数	284	総出火件数	200	総出火件数	303	総出火件数	232

(7) 態様別出火原因



(8) 死者の発生状況

年 別 等	性別・年齢別	性 別			年 齢										別												
		計	男	女	0～5	6～10	11～20	21～30	31～40	41～50	51～60	61～70	71～80	81～	不明												
17年	死者数	17	11	6						2					2	4	3		6								
	上記のうち、放火自殺(心中の道づれを含む)	2	2													1				1							
18年	死者数	5	2	3							1					1				2							
	上記のうち、放火自殺(心中の道づれを含む)	2	1	1							1																
19年	死者数	10	7	3								1				2				2							
	上記のうち、放火自殺(心中の道づれを含む)	3	2	1												1				1							
20年	死者数	10	8	2						1										2							
	上記のうち、放火自殺(心中の道づれを含む)	3	2	1																1							
21年	死者数	11	9	2									3							2							
	上記のうち、放火自殺(心中の道づれを含む)	1		1																							
22年	死者数	10	4	6								1	1	1								1	3				
	上記のうち、放火自殺(心中の道づれを含む)	4	2	2										1													
23年	死者数	11	4	7									1	1						2		1	3				
	上記のうち、放火自殺(心中の道づれを含む)	2		2										1													
24年	死者数	5	5									1										1	1				
	上記のうち、放火自殺(心中の道づれを含む)	2	2																								
25年	死者数	9	5	4						1												1	2	2			
	上記のうち、放火自殺(心中の道づれを含む)	0																									
26年	死者数	15	13	2																			2	1	6		
	上記のうち、放火自殺(心中の道づれを含む)	0																					2	1		1	



## Ⅱ 統 計 表（平成26年中）

第1表 月別、火災発生状況

(平成26年中)

項目 月別	出火件数						焼損棟数			焼損面積			死傷者数		り災世帯数			損害額 (単位:千円)												
	計	建物	林野	車両	船舶	航空機	その他	全焼	半焼	部分焼	ぼや	建物(m <sup>2</sup> )	林野(a)	死者	負傷者	計	全	半	小	合計	合計	建物	林野	車両	船舶	航空機	その他	爆発		
																													床面積	表面積
1月	25	18	1	2	0	0	4	33	8	4	9	12	889	20	7	1	8	20	6	3	11	59,848	37,208	21,233	0	1,294	0	0	113	0
2月	25	15	1	3	0	0	6	19	3	4	5	7	545	73	1	2	8	8	3	1	4	59,657	42,839	15,054	0	1,725	0	0	39	0
3月	30	22	1	1	0	0	6	40	12	2	11	15	1,840	130	2	5	25	5	2	18	119,910	62,420	55,538	0	218	0	0	1,734	0	
4月	21	13	1	2	0	0	5	22	6	5	6	5	1,024	19	6	1	0	9	3	2	4	63,144	62,424	56,468	0	325	0	0	395	0
5月	19	3	4	5	0	0	7	4	1	0	2	1	60	0	6	1	1	1	0	0	1	2,956	494	27	0	2,370	0	0	65	0
6月	18	9	1	5	0	0	3	10	2	1	2	5	263	46	14	1	0	3	0	1	2	20,005	14,505	3,611	0	1,887	0	0	2	0
7月	14	10	0	4	0	0	0	17	6	1	6	4	561	59	0	4	4	5	0	1	4	29,910	28,939	4,137	0	550	0	0	421	0
8月	17	11	0	1	1	0	4	12	2	1	4	5	283	4	0	0	3	7	1	2	4	91,059	39,937	49,928	0	131	1,000	0	63	0
9月	9	6	0	1	0	0	2	8	6	0	0	2	375	0	0	1	3	5	4	0	1	9,306	7,608	1,292	0	200	0	0	206	0
10月	15	9	1	1	0	0	4	14	6	2	3	3	354	7	0	1	4	5	1	3	12,088	11,989	2,809	0	10	0	0	89	0	
11月	11	5	0	4	0	0	2	8	3	1	1	3	969	0	0	0	0	5	3	0	2	214,893	213,691	207,692	0	1,190	0	0	12	0
12月	28	23	2	1	0	0	2	32	8	4	12	8	1,113	117	1	6	14	35	12	4	19	55,928	50,966	4,912	0	50	0	0	0	0
計	232	144	12	30	1	0	45	219	63	25	61	70	8,276	475	37	15	50	128	38	17	73	738,704	724,615	170,496	0	9,950	1,000	0	3,139	0



第2表 市町村別、火災発生状況

(平成26年中)

区分 市町村名	出火件数							焼損棟数					焼損面積		死傷者数		り災世帯数				り災人員	損害額合計		
	計	建物	林野	車両	船舶	航空機	その他	計	全焼	半焼	部分焼	ぼや	建物 (㎡)		林野 (a)	死者	負傷者	計	全損	半損			小損	
													床面積	表面積										
徳島市	60	43		6			11	64	10	10	21	23	1,780	200		3	16	55	13	11	31	89	148,614	
鳴門市	20	10		1			9	17	2	4	7	4	422	2		3	1	12	3	2	7	28	33,430	
小松島市	15	8	1	4			2	10	1	1	4	4	279	3	6	4	10	3			7	15	28,703	
阿南市	29	13	6	2	1		7	21	7	6	7	1	892	110	21	13	13	3	3	7	25	75,198		
吉野川市	13	11					2	17	6	1	3	7	609	12		5	7	1	1	5	20	26,659		
阿波市	21	13	3	1			4	18	5		5	8	519	56	9	2	4	4	1		3	15	37,150	
美馬市 (美馬町を除く)	7	3		3			1	4				4		1		1	1	2			2	7	666	
三好市	10	6		3			1	6	3		1	2	167	3		2	3	2			1	6	3,071	
勝浦町	1			1																			1,000	
上勝町																								
佐那河内村																								
石井町	3	3						6	3	1	1	1	278	16			1	1	1			3	8,224	
神山町	3	2		1				3	3				254	60		2		3	2		1	7	34,791	
那賀町	2		1				1								1									
牟岐町	4	4						9	8			1	637			1	3	3				5	31,692	
美波町	1						1																	
海陽町	5	2					3	2	1		1		682										171,212	
松茂町	6	5					1	7	3		1	3	138				1				1	1	54,952	
北島町	4	4						6			2	4	1	1		1	1				1	2	208	
藍住町	9	5		3			1	8	1	2	3	2	180	1			4	1			3	9	16,106	
板野町	5	2		3				3	1			2	128	1			2	1			1	3	3,896	
上板町	2	2						3				3	1				1				1	1	246	
美馬市 (旧美馬町)	6	4	1				1	8	7			1	534	9		2	1	4	3		1	7	23,238	
つるぎ町																								
東みよし町	6	4		2				7	2		5		775			2		2	1		1	2	39,648	
市町村計	232	144	12	30	1		45	219	63	25	61	70	8,276	475	37	15	50	128	38	17	73	245	738,704	

第3表 市町村別、月別出火件数及び損害額(全火災)

(平成26年中)

区分 市町村名	合計		1月		2月		3月		4月		5月		6月		7月		8月		9月		10月		11月		12月		
	件数	損(千円)	件数	損(千円)	件数	損(千円)	件数	損(千円)	件数	損(千円)	件数	損(千円)	件数	損(千円)	件数	損(千円)	件数	損(千円)	件数	損(千円)	件数	損(千円)	件数	損(千円)	件数	損(千円)	件数
徳島市	60	148,614	11	28,230	3	5,070	7	49,176	7	26,652	2	531	3	429	3	4,199	7	9,860	2	118	4	88	3	162	8	24,099	
鳴門市	20	33,430	1	1,040	4	26,015	3	10	2	1,540	2	493	2				1	48			1	3,555	2	97	2	632	
小松島市	15	28,703	4	10,085	1	30	2	269	2		1	757	1	1,392	2	211	1	11					1	15,948			
阿南市	29	75,198	4	4,736	3	12,665	5	3,824	1	1,444	2	7	3	10,040			3	1,000	1		2	292	1	26,925	4	14,265	
吉野川市	13	26,659			2	3	1		1		1	40	1	708	4	20,801					2	5,085			1	22	
阿波市	21	37,150	3	15,674	1	32	3	15,077			3	17	3	339	2	4,511	1	10			2	49			3	1,441	
美馬市 (美馬町を除く)	7	666	1	4	1	434					2	94					1	131					1	3	1		
三好市	10	3,071			2	13			2	320			3	1,241					1	1,447					2	50	
勝浦町	1	1,000																					1	1,000			
上勝町																											
佐那河内村																											
石井町	3	8,224					1														1	2,494			1	5,730	
神山町	3	34,791			1												1	31,198							1	3,593	
那賀町	2										1										1						
牟岐町	4	31,692							1	24,074	1	21							1	3,464					1	4,133	
美波町	1						1																				
海陽町	5	171,212			3	454																		2	170,758		
松茂町	6	54,952											1	5,847	1	140	1	48,380	1	35	1	515			1	35	
北島町	4	208	1	79	1	122	2	7																			
藍住町	9	16,106			3	14,819			2	474	1	796	1	9	1	8			1								
板野町	5	3,896					1	6	1	3,480	1	200							1	200	1	10					
上板町	2	246							1	154															1	92	
美馬市 (旧美馬町)	6	23,238					2	14,190	1	5,006	2								1	4,042							
つるぎ町																											
東みよし町	6	39,648					2	37,351							1	40	1	421							2	1,836	
市町村計	232	738,704	25	59,848	25	59,657	30	119,910	21	63,144	19	2,956	18	20,005	14	29,910	17	91,059	9	9,306	15	12,088	11	214,893	28	55,928	

第4表 市町村別，火災種別件数及び損害額

(平成26年中)

区分 市町村名	合計		建 物				林 野		車 両		船 舶		そ の 他		爆 発	
	件 数	損害額 (千円)	件 数	損 害 額 ( 千 円 )			件 数	損害額 (千円)	件 数	損害額 (千円)	件 数	損害額 (千円)	件 数	損害額 (千円)	件 数	損害額 (千円)
				小 計	建 物	収 容 物										
徳 島 市	60	148,614	43	145,388	116,271	29,117			6	1,591			11	1,635		
鳴 門 市	20	33,430	10	31,129	29,064	2,065			1	2,301			9			
小 松 島 市	15	28,703	8	26,374	24,861	1,513	1		4	2,322			2	7		
阿 南 市	29	75,198	13	73,537	59,086	14,451	6		2	102	1	1,000	7	559		
吉 野 川 市	13	26,659	11	26,198	22,497	3,701							2	461		
阿 波 市	21	37,150	13	36,806	15,290	21,516	3		1	260			4	84		
美 馬 市 (美馬町を除く)	7	666	3	7		7			3	659			1			
三 好 市	10	3,071	6	2,801	1,809	992			3	214			1	56		
勝 浦 町	1	1,000							1	1,000						
上 勝 町																
佐 那 河 内 村																
石 井 町	3	8,224	3	8,224	6,501	1,723										
神 山 町	3	34,791	2	34,791	33,976	815			1							
那 賀 町	2						1						1			
牟 岐 町	4	31,692	4	31,692	29,802	1,890										
美 波 町	1												1			
海 陽 町	5	171,212	2	171,212	168,443	2,769							3			
松 茂 町	6	54,952	5	54,917	4,248	50,669							1	35		
北 島 町	4	208	4	208	28	180										
藍 住 町	9	16,106	5	14,827	12,265	2,562			3	977			1	302		
板 野 町	5	3,896	2	3,486	2,917	569			3	410						
上 板 町	2	246	2	246	50	196										
美 馬 市 (旧美馬町)	6	23,238	4	23,238	22,366	872	1						1			
つ る ぎ 町																
東 み よ し 町	6	39,648	4	39,534	4,645	34,889			2	114						
市 町 村 計	232	738,704	144	724,615	554,119	170,496	12		30	9,950	1	1,000	45	3,139		

※爆発の件数については全体の内数

第5表 市町村別, 火災種別等死傷者数

(平成26年中)

区分 市町村名	火災種別											消防吏員・団員等別												
	合計		建物		林野		車両		船舶		その他		合計		消防吏員		消防団員		義務者		協力者		その他	
	死 者	負 傷者	死 者	負 傷者	死 者	負 傷者	死 者	負 傷者	死 者	負 傷者	死 者	負 傷者	死 者	負 傷者	死 者	負 傷者	死 者	負 傷者	死 者	負 傷者	死 者	負 傷者	死 者	負 傷者
徳島市	3	16	3	16									3	16					3	13				3
鳴門市	3	1	3	1									3	1					3	1				
小松島市		4		3				1						4					4					
阿南市		13		12							1		13				1	10		2				
吉野川市		5		5									5				3	2						
阿波市	2	4	1	2		1		1			1		2	4					4				2	
美馬市 (美馬町を除く)	1	1		1			1						1	1					1				1	
三好市		2		2									2						1					1
勝浦町																								
上勝町																								
佐那河内村																								
石井町		1		1									1		1									
神山町	2		1				1						2										2	
那賀町																								
牟岐町		1		1									1						1					
美波町																								
海陽町																								
松茂町																								
北島町		1		1									1						1					
藍住町																								
板野町																								
上板町																								
美馬市 (旧美馬町)	2	1	2	1									2	1				1				1	1	
つるぎ町																								
東みよし町	2		2										2					1					1	
市町村計	15	50	12	46		1	2	2			1		15	50		1	4	8	38		2	7	5	



第7表 全火災の出火原因別, 主な経過別損害状況

(平成26年中)

出火原因	出火件数	焼損面積			焼損棟数	り災世帯数	損害額(千円)	経過別件数										
		建物焼損床面積(m <sup>2</sup> )	建物焼損表面積(m <sup>2</sup> )	林野焼損面積(a)				(1) 電気的原因で発熱する	(2) 化学的原因で発熱する	(3) 熱的原因で発熱する	(4) 運動によりは着火物が接する	(5) 器具機械の材質や構造の不良に基づく	(6) 使用に基づく	(7) 主に起こる機関	(8) 天災地変による	(9) その他	(0) 不明	
こんろ	19	249	7		23	16	7,434			5	3		10					1
火いれ	16			22			17				13		3					
たばこ	15	198	94	1	13	12	17,195			1	7		7					
ストーブ	12	732	58		18	30	74,701		1		9		1					1
放火	10	515	58		14	7	29,896											10
電灯電話等の配線器具	9	313	71		11	6	25,353	9				1						1
マッチ・ライター	9	114			3	2	5,879				4		5					
電気機器	8	2			9	4	64,371	4		1	1		1					1
たき火	8	286	70	2	7	1	22,281				5		3					
排気管	5						274		1	3	1							
放火の疑い	5	10			3	2	703											5
風呂かまど	4	538	19		12	6	46,560			1	2		1					
焼却炉	4	18	3		4		537			1	3							
溶接機・切断機	4			4	1		150				3							1
火あそび	2						1											2
かまど	1	55			1		7				1							
電気装置	1				1	1	4						1					
内燃機関	1						9			1								
灯火	1						32				1							
衝突の火花	1						40				1							
取灰	1	4			2		515			1								
その他	35	625	32	1	25	9	52,674	2	3	11	6		3				4	4
不明・調査中	52	4,102	62	7	61	29	360,914											52
計	232	8,276	475	37	219	128	738,704	24	5	25	60	1	35				22	60

第8表 全火災の発火源別出火件数

(平成26年中)

発火源		区分	出火件数	小 分 類				
電 気 に よ る 発 熱 体	移動可能な電熱器		11	電気ストーブ・火鉢(開放式)(7)	電気ふとん・電気毛布(1)	ヘアードライヤー(1)	溶接機(1)	電気トースター(1)
	固定の電熱器		1	電気クッキングヒータ(1)				
	電気機器		8	リチウム電池(2) その他の電気機器(1)	電気冷蔵庫(1)	電子レンジ(1)	冷凍庫・冷凍冷蔵ケース(2)	裁断器(1)
	電気装置		1	モーター(1)				
	電灯電話等の配線		11	配電線(低圧)(1)	屋内配線(1)	器具付きコード(6)	その他の配線(1)	交通機関内配線(その他)(2)
	配線器具		9	ナイフスイッチ(1)	プラグ(2)	テーブルタップ(4)	接続器(その他)(1)	ヒューズホルダー(1)
	静電スパーク		1	帯電衣類のスパーク(1)				
	小計		42					
	ガ ス 油 類 を 燃 料 と す る 道 具 装 置	都市ガスを用いる移動可能な道具		1	ガステーブル(1)			
液化石油ガスを用いる移動可能な道具			18	ガスこんろ(7)	ガステーブル(6)	簡易型ガスこんろ(カセット型)(2)	バーナー(2)	内燃機関(1)
液化石油ガスを用いる固定したガス設備			3	大型こんろ(1)	ガスコーヒータン(1)	液化石油ガスを用いる固定したガス設備(1)		
油を燃料とする移動可能な道具			5	石油・ガソリンこんろ(1)	石油・ガソリンストーブ(開放式)(4)			
明り			1	ローソク(1)				
その他			3	アセチレンガス溶接機・切断機(3)				
小計			31					
炭、まき、石炭を燃料とする道具と装置	まきを燃料とするもの		6	かまど(1)	風呂かまど(3)	ゴミ焼却炉・代用焼却炉(2)		
	小計		6					
火 種	裸火		34	線香(2) 薫煙殺虫剤(1)	たき火(7) 枯草焼き(16)	火についた紙(4) その他の裸火(2)	火のついたゴミ(1)	火のついた油(1)
	たばこマッチ		32	たばこ(15)	マッチ(4)	ライター(13)		
	火の粉		9	たき火の火の粉(1)	ゴミ焼却炉の火の粉(2)	ストーブの火の粉(1)	風呂かまどの火の粉(1)	その他の火の粉(4)
	火花		2	車両と路面の火花(1)	金属と切断機の衝突火花(1)			
	小計		77					
高 温 の 固 体	高温気体で熱せられたもの		5	排気管(5)				
	摩擦により熱せられたもの		5	ベルト(1)	ブレーキライニング(1)	その他の摩擦(3)		
	高温の固体		1	溶融金属(1)				
	小計		11					
いこ再燃の自然発火	再燃により出火原因となりやすいもの		3	取灰(1)	綿・ふとん類(1)	その他(1)		
	小計		3					
危 険 物 品	火薬類		2	煙火(2)				
	小計		2					
その他			5					
不明			55					
計			232					

第9表 全火災の発火源別, 月別出火件数

(平成26年中)

発火源		区 分												
		合計	1月	2月	3月	4月	5月	6月	7月	8月	9月	10月	11月	12月
電 気 に よ る 発 熱 体	移動可能な電熱器	11	3	3	3				1					1
	固定の電熱器	1			1									
	電気機器	8	1			1			1	2		2	1	
	電気装置	1							1					
	電灯電話等の配線	11	1	1		2				3	1	1	1	1
	配線器具	9		3	1	1	1			1	1	1		
	静電スパーク	1										1		
	小計	42	5	7	5	4	1		3	6	3	4	2	2
ガ ス ・ 油 類 を 燃 料 と す る 道 具	都市ガス用移動可能な道具	1			1									
	液化石油ガス用移動可能な道具	18	2	2	4	2		3		1	1		1	2
	液化石油ガス用固定ガス設備	3			1		1		1					
	油燃料用移動可能な道具	5			1								1	3
	明り	1		1										
	その他	3			1		1	1						
	小計	31	2	3	8	2	2	4	1	1	1		2	5
炭、まき、 石油、石炭 を燃料とする 道具と装置	まきを燃料とするもの	6	1		2		1						1	1
	小計	6	1		2		1						1	1
火 種	裸火	34	4	6	4	1	6	3	1	1		3	1	4
	たばことマッチ	32	6	3	1	3	2	4	4	2		3	1	3
	火の粉	9	2		1	2	1	1				1		1
	火花	2					1	1						
	その他													
	小計	77	12	9	6	6	10	9	5	3		7	2	8
高 温 の 固 体	高温気体で熱せられたもの	5	1			1	1	2						
	摩擦により熱せられたもの	5		2				1	1				1	
	高温の固体	1			1									
	小計	11	1	2	1	1	1	3	1				1	
自然発火 しやすいもの を起す もの	自己反応性物質													
	その他の自然発火しやすいもの													
	再燃しやすいもの	3										2		1
	小計	3										2		1
危 物 ・ 火 災 物 品	火薬類	2					1			1				
	小計	2					1			1				
天 災	雷													
	小計													
その他		5							1		1	1	1	1
不 明		55	4	4	8	8	3	2	3	6	4	1	2	10
計		232	25	25	30	21	19	18	14	17	9	15	11	28



第10表 建物火災の市町村別, 月別出火件数及び焼損床面積

(平成26年中)

区分 市町村名	合計		1月		2月		3月		4月		5月		6月		7月		8月		9月		10月		11月		12月		
	件数	面積(m <sup>2</sup> )	件数	面積(m <sup>2</sup> )	件数	面積(m <sup>2</sup> )	件数	面積(m <sup>2</sup> )	件数	面積(m <sup>2</sup> )	件数	面積(m <sup>2</sup> )	件数	面積(m <sup>2</sup> )	件数	面積(m <sup>2</sup> )	件数	面積(m <sup>2</sup> )	件数	面積(m <sup>2</sup> )	件数	面積(m <sup>2</sup> )	件数	面積(m <sup>2</sup> )	件数	面積(m <sup>2</sup> )	
徳島市	43	1,780	9	482	3	83	7	571	5	361			2		2	12	5	86	1		1					8	185
鳴門市	10	422			1	229	1		2	53	1	5					1	4		1	60	1			2	71	
小松島市	8	279	4	218			1							1		1						1	61				
阿南市	13	892	2	187	1	52	2	53	1	70	1	55	1	52					1		1	1	1	248	2	174	
吉野川市	11	609			2		1						1		4	394					2	212			1	3	
阿波市	13	519	1	2	1		3	247					2		1	135	1				2	5			2	130	
美馬市	3		1																			1		1			
三好市	6	167			2	6			1				2	97					1	64							
勝浦町																											
上勝町																											
佐那河内村																											
石井町	3	278					1													1	72			1	206		
神山町	2	254															1	186							1	68	
那賀町																											
牟岐町	4	637							1	297	1								1	159					1	181	
美波町																											
海陽町	2	682			1	22																	1	660			
松茂町	5	138											1	114	1	20	1				1	4			1		
北島町	4	1	1		1	1	2																				
藍住町	5	180			3	152									1				1	28							
板野町	2	128					1	1	1	127																	
上板町	2	1							1																1	1	
美馬市 (旧美馬町)	4	534					2	294	1	116									1	124							
つるぎ町																											
東みよし町	4	775					1	674									1	7							2	94	
市町村計	144	8,276	18	889	15	545	22	1,840	13	1,024	3	60	9	263	10	561	11	283	6	375	9	354	5	969	23	1,113	

第11表 建物火災の出火原因別損害状況

(平成26年中)

区分 出火原因	建物焼損面積(m <sup>2</sup> )		建物焼損棟数				火元建物焼損棟数				延焼火災棟数				延焼建物焼損棟数				損害額 (千円)				
	床面積	表面積	計	全焼	半焼	部分焼	ぼや	計	全焼	半焼	部分焼	ぼや	計	全焼	半焼	部分焼	ぼや						
																		り		災	世	帯	数
こ ん ろ	249	7	23	2		7	14	19	2		6	11	4	4		1	3	16	1		15	7,434	
ス ト ー プ	732	58	18	4	4	5	5	12	3	2	3	4	5	6	1	2	2	1	30	9	5	16	74,701
た ば こ	198	94	13	1	3	5	4	11	1	2	4	4	2	2		1	1	12	3	1	8	17,184	
放 火	515	58	14	3	1	3	7	8	2		2	4	2	6	1	1	1	3	7	1	5	29,364	
電灯電話等の配線	313	71	11	1	4	3	3	8	1	3	2	2	2	3		1	1	6	1	2	3	25,300	
配 線 器 具	515	1	11	4	3	1	3	7	2	2		3	4	4	2	1	1	3	2	1		28,975	
マ ッ チ ・ ラ イ タ ー	510	10	13	4	1	1	7	7	3			4	2	6	1	1	1	3	7	1	5	25,757	
電 気 機 器	2		9			2	7	7			1	6	2	2		1	1	4			4	64,321	
風 呂 か ま ど	538	19	12	7	1	3	1	4	2	1	1		2	8	5	2	1	6	4		2	46,560	
放 火 の 疑 い	10		3	1		2		3	1		2							2			2	574	
た き 火	286	70	7	3		2	2	2	1			1	1	5	2	2	1	1	1		1	22,278	
焼 却 炉	18	3	4	1		2	1	1			1		2	3	1	1	1					117	
溶接機・切断機			1				1	1				1											
灯 火			1				1	1				1											
電 気 装 置			1				1	1				1						1			1	4	
取 扱	4		2			1	1	1			1		1	1			1					515	
か ま ど	55		1	1				1	1													7	
そ の 他	229	22	17	2	2	8	5	14	2	1	6	5		3		1	2	4	1	3		29,232	
不 明 ・ 調 査 中	4,102	62	58	29	6	16	7	35	19	4	7	5	21	23	10	2	9	29	15	3	11	356,015	
計	8,276	475	219	63	25	61	70	143	40	15	36	52	50	76	23	10	25	128	38	17	73	728,338	



第13表 建築物火災の発火源別、月別出火件数

(平成26年中)

発火源	区分												
	合計	1月	2月	3月	4月	5月	6月	7月	8月	9月	10月	11月	12月
電気による発熱体	10	3	3	3	3	1	1	1	2	1	1	1	1
移動可能な電熱器	1	1											
固定の電熱器	7	1						1	2				
電気機	1							1	1				
電気装置	8	1	1		2				2	1			1
電灯電話等の配線	7	3	3	1	1	1			1	1			
配線器具	34	5	7	5	3	1		2	4	1	4		2
小計	1	1											
都市ガス用移動可能な道具	16	2	2	4	2		1	1	1			1	2
液化石油ガス用移動可能な道具	3			1		1		1					
液化石油ガス用固定ガス設備	5			1								1	3
油燃料用移動可能な道具	1												
明り	1												
その他	1						1						
小計	27	2	3	7	2	1	2	1	1	1	2	1	5
運	5	1		1		1						1	1
薪を燃料とするもの	5	1		1		1						1	1
炭を燃料とするもの	5	1		1		1						1	1
小計	9	2		1			2	1	1			1	1
裸火	18	4	1		2		3	2	2				3
たばこ	5	1	1	1	2								1
火の粉	32	7	1	2	4		5	3	3		2		5
小計	2		1				1						
摩擦により熱せられたもの	1												
高温の固体	3	1	1	1			1						
小計	3	1	1	1			1						
再燃により出火原因とならぬもの	3									2			1
自燃	3									2			1
自然発火	3									2			1
小計	1												
火薬類	1								1				
小計	1								1				
その他	3							1					1
不明	36	3	3	6	4		1	3	2	3	1	2	8
計	144	18	15	22	13	3	9	10	11	6	9	5	23

第14表 林野火災の発火源別, 月別出火件数

(平成26年中)

発火源別		月 別												
		計	1月	2月	3月	4月	5月	6月	7月	8月	9月	10月	11月	12月
火 種	裸 火	7		1	1	1	2	1						1
	火 の 粉													
	そ の 他	2					1					1		
そ の 他		1					1							
不 明		2				1								1
合 計		12		1	1	2	4	1				1		2

第15表 車両火災の発火源別, 月別出火件数

(平成26年中)

発火源別		月 別												
		計	1月	2月	3月	4月	5月	6月	7月	8月	9月	10月	11月	12月
電 気 に よ る 発 熱 体	電 熱 器	1							1					
	電 気 機 器	1											1	
	電灯電話等の配線	2									1		1	
	配 線 器 具	1				1								
	静 電 ス パ ー ク													
ガス・油類を燃料とする道具	内 燃 機 関	1						1						
火 種	たばことマッチ	6		2			1		2		1			
	火 花	1						1						
高温の固体	高温気体で熱せられたもの	4	1				1	2						
	摩擦により熱せられたもの	3		1					1				1	
危険物品	火 薬 類	1					1							
不 明 ・ そ の 他		9	1		1	1	2	1		1			1	1
合 計		30	2	3	1	2	5	5	4	1	2		4	1

第16表 船舶火災の発火源別, 月別出火件数

(平成26年中)

発火源別	月 別												
	計	1月	2月	3月	4月	5月	6月	7月	8月	9月	10月	11月	12月
不 明	1								1				
合 計	1								1				

第17表 その他火災の発火源別, 月別出火件数

(平成26年中)

発火源別	月 別												
	計	1月	2月	3月	4月	5月	6月	7月	8月	9月	10月	11月	12月
電気による発熱体	電灯電話等の配線	1							1				
	配 線 器 具	1							1				
	静 電 ス パ ー ク	1								1			
ガス油類を燃料とする道具	液化石油ガス用移動可能な道具	1					1						
	そ の 他	1			1								
まき、炭、石炭を燃料とする道具装置	まきを燃料とするもの	1			1								
火 種	裸 火	18	1	5	2	1	4				2	1	2
	たばことマッチ	6	2		1	1		1				1	
	火 の 粉	4	1				1	1			1		
	火 花	1					1						
高温の固体	高温気体で熱せられたもの	1				1							
そ の 他		1									1		
不 明		8		1	1	2	1		2		1		
合 計		45	4	6	6	5	7	3	4	1	5	2	2

第18表 建物火災の火元建物用途別、構造別損害状況

(平成26年中)

用途	構造	出火件数	焼損面積(㎡)		火元建物 焼損棟数	延焼 件数	延焼 棟数	り災 世帯数	損害額 (千円)
			床面積	表面積					
住 宅	木造建築物	54	3,746	118	54	21	35	60	209,562
	準耐火木造	3	125	2	3	2	2	1	10,855
	準耐火非木造	6	178	5	6	2	3	6	14,915
	耐火建築物	7	43		7	3	3	7	9,838
	その他の建築物	4	86		4	2	2	4	9,833
	小 計	74	4,178	125	74	30	45	78	255,003
併用住宅	木造建築物	4	687		4	2	3	5	56,846
	準耐火非木造	1			1			1	
	耐火建築物	1	9	46	1				3,952
	その他の建築物	1	159		1	1	2	1	3,464
	小 計	7	855	46	7	3	5	7	64,262
共同住宅	木造建築物	2	166	13	2	1	1	10	18,754
	準耐火非木造	2			2			2	8
	耐火建築物	10	155	38	10			20	12,089
	その他の建築物	1			1			1	3
	小 計	15	321	51	15	1	1	33	30,854
物品販売 店舗等	木造建築物	1	4		1				405
	準耐火木造	3	2		3				15,775
	小 計	4	6		4				16,180
病院等	耐火建築物	1			1				49
	小 計	1			1				49
グループ ホーム等	防火構造建築物	1			1				3
	小 計	1			1				3
図書館等	耐火建築物	1			1				21
	小 計	1			1				21
工場作業 場	準耐火非木造	5	50	31	5			1	51,790
	耐火建築物	1			1				
	その他の建築物	4	757	70	4	1	2		50,140
	小 計	10	807	101	10	1	2	1	101,930
駐車場等	準耐火非木造	2	7	30	2	1	1		737
	小 計	2	7	30	2	1	1		737
倉 庫	木造建築物	1	286	70	1	1	5		22,278
	その他の建築物	1	22		1				454
	小 計	2	308	70	2	1	5		22,732
事務所等	木造建築物	1	660		1				170,758
	準耐火非木造	2			2				
	小 計	3	660		3				170,758
特定複合 用途	準耐火非木造	2			2	1	1	1	716
	耐火建築物	1			1			1	4
	小 計	3			3	1	1	2	720
非特定 複合用途	準耐火非木造	1			1			1	10
	小 計	1			1			1	10
そ の 他	木造建築物	14	1,044	30	14	9	12	6	62,437
	準耐火非木造	3	72	2	3	2	2		2,494
	その他の建築物	3	18	20	2	1	2		148
	小 計	20	1,134	52	19	12	16	6	65,079
合 計		144	8,276	475	143	50	76	128	728,338

第19表 林野火災の市町村別、月別損害状況

(平成26年中)

区分 市町村名	合計		1月		2月		3月		4月		5月		6月		7月		8月		9月		10月		11月		12月		
	件数	面積 (a) (千円)	件数	面積 (a) (千円)	件数	面積 (a) (千円)	件数	面積 (a) (千円)	件数	面積 (a) (千円)	件数	面積 (a) (千円)	件数	面積 (a) (千円)	件数	面積 (a) (千円)	件数	面積 (a) (千円)	件数	面積 (a) (千円)	件数	面積 (a) (千円)	件数	面積 (a) (千円)	件数	面積 (a) (千円)	
徳島市																											
鳴門市																											
小松島市	1	6					1	6																			
阿南市	6	21			1	1	1	2			1	4	1	14							1						1
吉野川市																											
阿波市	3	9	1	7							1	1													1	1	
美馬市 (美馬町を除く)																											
三好市																											
勝浦町																											
上勝町																											
佐那河内村																											
石井町																											
神山町																											
那賀町	1	1									1	1															
牟岐町																											
美波町																											
海陽町																											
松茂町																											
北島町																											
藍住町																											
板野町																											
上板町																											
美馬市 (旧美馬町)	1																										
つるぎ町																											
東みよし町																											
市町村計	12	37	1	7	1	1	1	2	1	6	4	6	1	14							1					2	1



第20表 初期消火器具の使用状況別、火災種別件数

(平成26年中)

火災種別	合計	建 物															林野火災	車両火災	船舶火災	その他火災							
		住宅	併用住宅	共同住宅	公会堂	遊技場	料理店	飲食店	物品販売店舗	旅館・ホテル	病院	ホール・劇場等	図書館等	工場・作業場	駐車場等	倉庫					事務所	特定複合用途	非特定複合用途	その他			
初期消火器具の種類	合計	232	144	74	7	15					4		1	1	1	10	2	2	3	3	1	20	12	30	1	45	
簡易消火用具	水バケツ (うち有効)	9	7	3												1						3	1	1			
	水 槽 (うち有効)	11	11	11																		1					
	乾燥砂 (うち有効)	4	4	4																							
	膨張ひる石又は膨張真珠岩 (うち有効)																										
	簡易小計	20	18	14												1						3	1	1			
消火器	水 (うち有効)																										
	酸アルカリ (うち有効)																										
	強化液 (うち有効)																										
	泡 (うち有効)																										
	二酸化炭素 (うち有効)																										
	粉末 (うち有効)	28	11		1	1					2		1	1	1	2				1	1			1	13	3	
	ハロゲン化物 (うち有効)	12	8		1	1					1		1	1	1	2									4		
	消火器小計	28	11		1	1					2		1	1	1	2				1	1			1	13	3	
固定設備	屋内消火栓 (うち有効)	2	1																	1					1		
	スプリンクラー (うち有効)	2	1																	1					1		
	水噴霧 (うち有効)																										
	泡 (うち有効)																										
	二酸化炭素 (うち有効)																										
	ハロゲン化物 (うち有効)																										
	粉末 (うち有効)																										
	屋外消火栓 (うち有効)																										
	動力消防ポンプ (うち有効)	2																								1	1
	固定設備小計	4	1																	1						2	1
その他	水道・浴槽・汲み置き水 (うち有効)	56	37	20	3	5										2			1	1		5	4	2		13	
	寝具・衣類等をかけた (うち有効)	28	17	10		4										2						1		2		9	
	もみ消す (うち有効)	8	7	4		2														1				1			
	その他 (うち有効)	4	4	3																1							
	その他 (うち有効)	7	1	1																							6
	その他小計	2																									2
初期消火無し	86	59	30	3	4					1					5	2	1				1	12	5	10		12	

第21表 出火時刻別，月別出火件数

(平成26年中)

時刻別 月別	計	0～	1～	2～	3～	4～	5～	6～	7～	8～	9～	10～	11～	12～	13～	14～	15～	16～	17～	18～	19～	20～	21～	22～	23～	不明
1月	25		1							1		2	3	3	2	2	1			3		2		1	1	3
2月	25						1		1		1	1	1	3	4	1		1	2	2	2	1	1	2		1
3月	30				1	1					4	2	1	3	5	3	3		2	3		1		1		
4月	21	1			1					2			2	1	1	2	3	1	1	2	1	1	1			1
5月	19		1				1				2	2	2	2	2	3	2	1	1					1		1
6月	18	1						3			1	2	2	1			1		3	1	1			2		
7月	14		1		1							1	2	2			1		1	3	1					1
8月	17	1									3		1	1				1	2	2	2		1	1	1	1
9月	9			1					2			1	2				1	1								1
10月	15	1	1				1	1	1		1	1	1		2				1		2	1		1		1
11月	11										1	2		1				1	1	2				1		
12月	28				2	1	1	4	1	4		1	2	3	1				2		1	1	1			1
計	232	4	4	1	5	2	4	8	5	7	13	13	18	20	17	11	14	6	16	18	10	7	4	10	5	10

第22表 主な火災調べ(平成26年中)

1 建物火災損害額(10,000千円以上のもの)

出火月日	出火時刻	鎮火時刻	出火場所	火元の業態	火元の用途	出火原因	焼損棟数	り災世帯数	り災人員	死者	負傷者	焼損床面積 (㎡)	損害額 (千円)
1月21日	15:25	15:56	阿波市	各種商品小売業	店舗	冷凍庫	1					2	15,674
1月26日	11:57	13:15	徳島市		住宅	火の粉	6	2	4		1	121	26,457
2月3日	22:45	3:25	鳴門市		住宅	電気ストーブ	2	2	8	1	1	86	26,015
2月8日	17:40	19:27	藍住町		住宅	接続器	2					125	10,765
2月23日	5:10	6:52	阿南市	一般製材業	作業場	屋内配線	1					52	12,665
3月4日	14:00	15:46	つるぎ町		住宅	プラグ	2	1	3		1	88	11,001
3月8日	4:45	10:30	徳島市	型枠大工事業	置場	火の粉	6					122	22,278
3月15日	13:00	18:50	阿波市		住宅	不明	3	1	3	1	1	235	15,077
3月25日	9:00	11:42	徳島市		共同住宅	電気ストーブ	2	9	9		1	140	18,587
3月30日	3:30	7:08	東みよし町	合板製造業	工場	不明	3					674	37,277
4月11日	14:00	15:35	牟岐町		倉庫	不明	2	1	2			110	24,074
4月23日	20:51	0:04	徳島市		住宅	火の粉	3	1	2			155	25,534
7月25日	18:00	21:55	吉野川市		住宅	マッチ	6	2	4		3	142	20,333
8月13日	9:00	11:54	神山町		不明	不明	2	1	2			122	31,198
8月17日	12:55	13:00	松茂町	一次電池製造業	作業場	リチウム電池	1						48,380
11月6日	22:30	0:23	小松島市		不明	風呂かまど	1	1	1			61	15,948
11月23日	18:10	20:55	海陽町	その他信泊業	事務所	不明	1					660	170,758
11月30日	9:56	11:22	阿南市	土木工事業	事務所	不明	3	3	4		2	99	26,925
12月15日	12:15	13:48	阿南市		住宅	石油・ガソリンストーブ	3	3	3			157	13,299

2 林野火災(焼損面積200アール以上のもの)

該当なし



第24表 全火災の経過別、出火件数

(平成26年中)

中分類	類 (出火件数)										計
	小	分	類	類	類	類	類	類	類	類	
電気の発熱による原因	半断線による発熱(2)	漏電(地絡)による(1)	電線が短絡する(11)	電線が混触する(0)	過多の電流(1)が流す	スパークする(3)	金属の接触による加熱(2)	静電火花が飛ぶ(1)	クック用器具による緑劣化による発熱(2)	その他(1)	24
化学的発熱による原因		爆発する(1)	反応が急激に起こる(0)	異物が混入して発熱する(0)	ガス管などが漏れ出す(0)	スパークによる引火(0)	引火する(4)	自然発火する(0)	薬品類が互いに混触する(0)	その他(0)	5
熱的発熱による原因		可燃物が沸騰したり溢れでる(0)	消したはずのものが再燃する(3)	余熱で発火する(0)	摩擦による発熱(4)	輻射を受ける(3)	高温物が触れる(3)	伝導加熱する(1)	過熱する(11)	その他(0)	25
火源あるいは着火による原因		可燃物が火源の上から転倒落下する(2)	可燃物が動いて火源に触れる(11)	容器から火種がこぼれる(2)	炭火がはねる(0)高温の飛沫が飛ぶ(0)	火の粉が散る(26)	火花が飛ぶ(3)	火源が転倒落下する(8)	火源が動いて接触する(7)	その他(1)	60
器具・材料不良に基づく原因		火源が破損腐食する(0)	機械が故障を起こす(0)	構造不良(1)	材質不良(0)がある	塗料が悪い(0)	火源が漏洩する(0)	着火物が漏洩する(0)	容器(着火物用)が破損腐食する(0)	その他(0)	1
使用方法に基づく原因	意図なしにスイッチが入る(1)	機械の調整が適切でない(1)	かまど等の火を燃しすぎる(0)	考え違いにより使用を誤る(2)	不適當などに置く(7)	放置する、忘れる(14)	本来の用途以外の用に用いる(3)	残り火の処置が不十分(7)	器具を可燃物と一緒にしまいかむ(0)	その他(0)	35
主に交通機関に起こる事故		衝突により発火(0)	墜落により発火(0)	逆火(0)						その他(0)	
天災地変による		地震のため家が倒れる(0)	風のため家が倒れる(0)	水管で薬品に火が付き発火(0)	落雷する(0)					その他(0)	
その他	放火(10)	放火の疑い(5)	放火の疑い(5)	火遊び(2)	放火、火遊び以外で無意識に火をつける(0)	放置する、忘れる(14)	本来の用途以外の用に用いる(3)	残り火の処置が不十分(7)	器具を可燃物と一緒にしまいかむ(0)	その他(0)	22
不明(60)										不明(60)	60

第25表 全火災の着火物別，出火件数

(平成26年中)

大分類	中分類	小分類	類 別										( 出 火 件 数 )			計	備 考
建築物・建具 ( 船体・車体を含む )	屋根ひさし 壁軸組 床 天井 付帯建築物 建具 家具調度 造作 その他建築物建具	合成樹脂屋根材(0)	トントン(0)	板	(0)板張りベニヤ(3)	モルタル(0)	瓦	(0)ルーフィング(0)	草ぶき(0)	スレートの	(0)杉皮	(0)その他(0)	0				
		合成樹脂壁(0)	木ずり(0)	(0)板張	(0)しっくい(0)	テックス(0)	戸袋	(0)土台	(0)柱、けた、はり(0)	(0)その他(1)	4						
		合成樹脂床材(0)	畳	(0)板張	(0)上敷	(0)むしろ(0)	デッキ	(0)カーペット(0)	(0)じゅうたん(固定)	(0)その他(0)	1						
		小屋組材(0)	板	(0)張	(0)しっくい(0)	テックス(0)				(0)その他(0)	2						
		物干し(0)	屋外日除け(0)	看板(0)	門	(0)へい(0)	囲い	(0)支持木材(0)		(0)その他(0)	0						
		ドア(0)	日除け(0)	唐紙、フスマ(0)	障子	(0)戸戸(板戸)(0)	アコーディオンカーテン(0)			(0)その他(0)	0						
		机	椅子、ソファ(3)	戸棚、木箱(0)	すだね、よしず(1)	室内装飾品(0)	カーテン(0)			(0)その他(0)	4						
		①炊事台(0)	作業台(0)	実験台(0)	裁縫台(0)	棚	(0)仏壇、神棚(1)	敷板	(0)窓枠	(0)その他(0)	1						
		舞台道具類(0)	電線被覆類(5)	積算電力計(0)						(0)その他(0)	5						
		花火(0)	火工品類(0)	火薬類(0)	揮発性化学薬品(0)	フィルム(0)	セルロイド及び薬品(0)			(0)その他(0)	0						
		都市ガス(0)	水素	(0)アセチレン(0)	水と反応して発生したガス(0)	液化石油ガス(1)	ブタンガス(0)	LPG(カセット用)(0)	LPG(スプレー用)(2)	(0)その他(0)	3						
		特殊引火物(0)	第一石油類(4)	アルコール類(0)	第二石油類(2)	第三石油類(0)	第四石油類(0)	動植物油類(12)	可燃性液体類(0)		20						
		硫化りん(0)	赤りん(0)	硫黄(0)	鉄粉(0)	金属粉(0)	マグネシウム(0)	引火性固体(0)		(0)その他(0)	0						
		繊維原料(0)	衣類(10)	ふとん・座ぶとん・寝具(12)	繊維製品(5)	袋及び紙製品(6)	わら製品(0)	乾草類(葉たばこを含む)(0)		(0)その他(1)	34						
木毛(0)	まき、たきつけ(1)	①木材及び木製品(1)	②竹及び竹製品(0)					(0)その他(0)	2		①②家具調度を除く						
木炭・豆炭・練炭(0)	石炭・コークス(0)	ゴム及びゴム製品(0)	天然樹脂及び天然樹脂製品(0)	合成樹脂と成形品(8)	砂糖食粉(0)	可燃性個体類(0)		(0)その他(1)	9								
ごみ屑(10)	紙屑・わら屑(6)	繊維屑(0)	ぼろ・油ぼろ(0)	セルロイド屑(0)	合成樹脂屑(1)	金属屑(0)	粉塵(0)	(0)その他(6)	27								
その他								(0)その他(3)	3								
山林原野	①枯草(12)	落葉(4)	立木(1)	芝草(1)				(0)その他(2)	20		①生えたまま枯れたもの						
野積	石炭(0)	木材原木(0)	木切れ(2)	紙屑(1)	積わら(0)			(0)その他(2)	5								
その他山林	自動車販売機(0)	電柱(0)	柱上トランス(0)	アスファルト(0)	枕木(1)	枯草(16)	ごみ類(3)	郵便・新聞受(0)	(0)その他(4)	25							
自動車	ボディー(0)	エンジン(0)	エンジン(1)	モーター(0)	タイヤ(1)	座席シート(1)	電気配線類(3)	車体塗装部(0)	(0)その他(6)	12							
電單車	ボディー(0)	エンジン(0)	モーター(0)	台車(0)	座席シート(0)	電気配線類(0)	車体塗装部(0)	(0)その他(0)									
その他								(0)その他(5)	5								
不明								不明	(50)	50							

## 第2 消 防 統 計

第26表 市町村の消防常備化の経過

(平成27年4月現在)

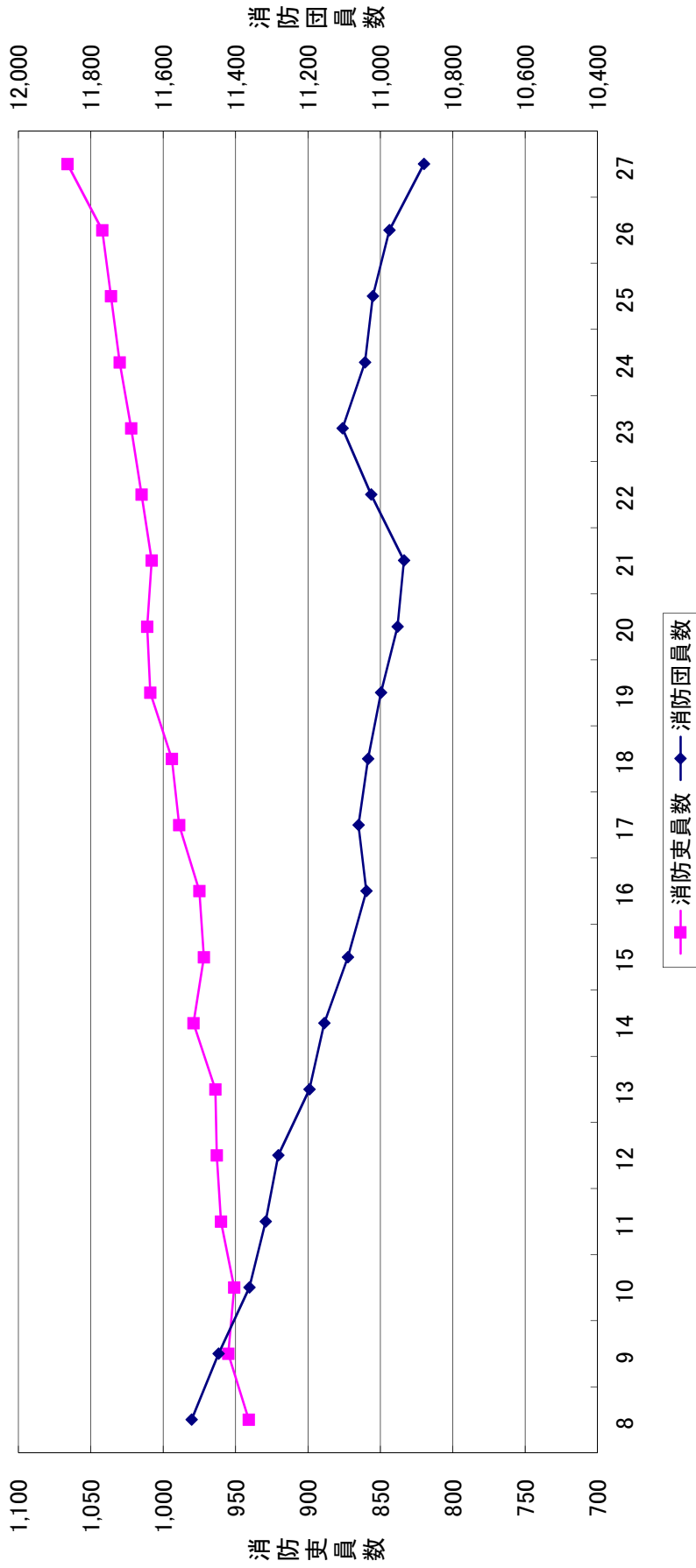
業務開始年月日	名称	構成市町村名	備考
S23.6.1	徳島市	(単独)	
S23.7.1	小松島市	(単独)	
S23.7.24	鳴門市	(単独)	
S40.3.1	(阿南市)		S50.4.1から阿南(消)へ
S43.4.1	(池田町)		S47.4.1から三好(消)へ
S44.4.1	美馬西部消防組合	美馬町、半田町、貞光町	
S46.4.1	(阿波麻植消防組合)	市場町、阿波町、鴨島町、川島町、山川町、美郷村	S47.4.1から阿北(消)へ
〃	(美馬東部消防組合)	脇町、穴吹町	
S47.4.1	板野東部消防組合	松茂町、北島町、藍住町	
〃	(阿北消防組合)	(市場町、阿波町、鴨島町、川島町、山川町、美郷村) 吉野町、土成町	
〃	(三好消防組合)	三野町、三好町、池田町、井川町、三加茂町	
S48.4.1		山城町	三好(消)に加入
S48.10.1	板野西部消防組合	板野町、上板町	
S49.4.1		木屋平村	美馬東部(消)に加入
S50.4.1	(阿南消防組合)	阿南市、那賀川町、羽ノ浦町	
S50.11.1	(三好郡行政組合)		三好消防組合を改組
S54.4.1	名西消防組合	石井町、神山町	
S54.6.1		一字村	美馬西部(消)に加入
S55.9.1		東祖谷山村、西祖谷山村	三好郡(行)に加入
H5.4.1	海部消防組合	鷺敷町、相生町、由岐町、日和佐町、牟岐町、海南町、海部町、宍喰町	
H14.4.1	徳島中央広域連合		阿北消防組合を改組
〃	みよし広域連合		三好郡行政組合を改組
H16.10.1		吉野川市	鴨島町、川島町、山川町、美郷村が合併(徳島中央広域連合消防本部)
H17.3.1	美馬市	美馬市のうち旧脇町、旧穴吹町、旧木屋平村	脇町、穴吹町、美馬町、木屋平村が合併
〃		つるぎ町	半田町、貞光町、一字村が合併(美馬西部消防組合)
〃		那賀町	鷺敷町、相生町、上那賀町、木沢村、木頭村が合併(海部消防組合)
H17.4.1		阿波市	吉野町、土成町、市場町、阿波町が合併(徳島中央広域連合消防本部)
H18.3.1		三好市	三野町、池田町、山城町、井川町、東祖谷山村、西祖谷山村が合併(みよし広域連合消防本部)
〃		東みよし町	三好町、三加茂町が合併(みよし広域連合消防本部)
H18.3.20	阿南市	(単独)	阿南市、那賀川町、羽ノ浦町が合併
H18.3.31		美波町	由岐町、日和佐町が合併(海部消防組合)
〃		海陽町	海南町、海部町、宍喰町が合併(海部消防組合)
H26.4.1	那賀町	(単独)	海部消防組合から独立
〃	海部消防組合	美波町、牟岐町、海陽町	那賀町が脱退
計	13消防本部	21市町	

※消防本部及び消防署未設置町村(3町村) … 勝浦町、上勝町、佐那河内村



第27表 消防吏員及び消防団員数の推移

(H27.4.1現在)



第28表 年次別消防団員、吏員数及び消防ポンプ自動車台数等

(H27.4.1現在)

年次 項目	元	2	3	4	5	6	7	8	9	10	11	12	13	14	15	16	17	18	19	20	21	22	23	24	25	26	27
消防吏員 (うち女性)	794	800	806	813	872	915	932	941	955	960	963	964	979	972	975	989	994	1,009	1,011	1,008	1,015	1,022	1,030	1,036	1,042	1,066	
消防団員 (うち女性)	11,767	11,734	11,724	11,716	11,683	11,687	11,666	11,522	11,447	11,362	11,317	11,282	11,196	11,155	11,090	11,039	11,061	11,034	10,999	10,953	10,935	11,026	11,105	11,043	11,021	10,975	10,880
普通消防 ポンプ自動車	215	223	226	225	226	226	225	222	226	229	230	232	228	231	230	226	224	220	217	219	216	213	211	215	207	205	208
水そう付消防 ポンプ自動車	17	17	17	17	19	20	20	23	25	25	26	26	26	24	25	28	30	32	36	35	36	39	39	39	43	43	40
小型動力ポンプ	536	540	537	541	544	542	534	538	543	549	537	545	543	525	552	548	544	542	542	542	548	549	561	562	554	550	535
はしご付消防自 動車(ポンプ付で ないもの及び屈 折はしごを含む)	6	6	6	6	6	6	6	6	6	6	6	6	6	6	6	6	6	6	6	5	5	5	6	6	6	6	6
化学消防自動車	6	6	6	7	7	7	7	7	7	7	7	7	7	7	6	6	7	7	7	7	7	7	7	7	7	7	7
救急自動車	34	34	34	38	39	38	44	46	46	47	48	48	48	47	47	47	47	47	48	48	49	49	49	49	50	52	52
小型動力ポンプ 積載車	357	354	355	356	364	371	377	376	379	376	376	353	360	365	362	355	368	370	373	379	382	386	387	401	395	398	397
大型高所放水車	1	1	1	1	1	1	1	1	1	1	1	1	1	1	1	1	1	1	1	1	1	1	1	1	1	1	1

第29表 市町村別消防力の概況

(H27.4.1現在)

区分 市町村別	面積 (km <sup>2</sup> )	人口 (人)	世帯数 (戸)	消防本部署所										消防団					消防水利			消防用無線局 (デジタル)	
				消防 設置 年月 部日	消 防 署 数	出 張 所 数	消 防 職 員 計		普 通 消 防 車 数	水 槽 付 消 防 車 数	ボ ン プ 付 消 防 車 数	救 急 自 動 車 数	消 防 団 数	分 団 数	団 (非 常 勤 数)	普 通 消 防 車 数	水 槽 付 消 防 車 数	小 ボ ン プ 付 消 防 車 数	消 火 栓 (公 設)	防 火 水 槽 40m <sup>2</sup> 以上	防 火 水 槽 20~ 40m <sup>2</sup> 未満	基 礎 地 固 局 定	移 動 局
							消 防 職 員 計	職 員 の 他 の 員															
徳島県計	4,146.81	759,047	308,149		19	14	1,070	1,066	4	43	18	52	27	428	10,880	165	22	523	12,628	3,601	1,172	75	584
消防本部設置市町村計	1,714.23	470,970	195,753		7	9	573	570	3	22	8	27	6	155	4,779	77	4	189	7,283	1,121	332	19	217
徳島市	191.69	261,095	114,749	S23.6.1	2	4	258	258		8	3	10	1	19	629	19		7	3,655	307	10	1	16
鳴門市	135.46	58,866	23,119	S23.7.24	1	1	74	72	2	3	1	4	1	47	982	5		46	1,128	72	25	2	41
小松島市	45.30	38,745	15,176	S23.7.1	1		37	37		2	1	2	1	22	418	12		9	508	54		1	7
阿南市	279.54	73,613	27,683	H18.3.20	1	2	103	103		6	1	4	1	14	1,439	37	2	34	1,134	177	233	2	72
美馬市	367.38	30,408	11,435	H17.3.1	1	1	68	67	1	2	2	4	1	18	654	2		38	683	268	29	10	55
那賀町	694.86	8,243	3,591	H26.4.1	1	1	33	33		1		3	1	35	657	2	2	55	175	243	35	3	26
一部事務組合等 構成団体計	2,210.80	278,902	108,972										16	208	4,801	75	8	263	3,242	2,072	611		
名西消防組合				S54.4.1	2		54	54		2	1	3										2	19
(構成団体計)	202.14	30,914	11,663										2	11	672	13		42	723	154	56		
石井町	28.83	25,562	9,406										1	5	339	13		13	466	16	1		
神山町	173.31	5,352	2,257										1	6	333			29	257	138	55		
海部消防組合				H5.4.1	1	2	54	54		3		4										6	46
(構成団体計)	525.00	20,666	9,246										3	48	996	6	7	53	587	198	4		
牟岐町	56.57	4,275	1,911										1	8	203	1	3	7	193	22			
美波町	140.85	7,037	3,013										1	16	306	1	3	13	69	80	3		
海陽町	327.58	9,354	4,322										1	24	487	4	1	33	325	96	1		
板野東部消防組合				S47.4.1	2		88	88		2	2	3	1	18	295	7	10		1,476	58	28	24	110
(構成団体計)	38.98	72,017	28,021																				
松茂町	13.94	15,218	5,934																				
北島町	8.77	22,455	8,904																				
藍住町	16.27	34,344	13,183																				
板野西部消防組合				S48.10.1	1		41	41		2	1	2										2	9
(構成団体計)	70.69	25,708	9,281										2	10	233	10		2	691	46	123		
板野町	36.18	13,574	4,973										1	4	115	4		1	385	14	11		
上板町	34.51	12,134	4,308										1	6	118	6		1	306	32	112		
徳島中央広域連合				S47.4.1	3		116	116		4	3	4										16	66
(構成団体計)	335.16	79,091	29,536										2	68	1,259	28	1	51	1,064	663	94		
吉野川市	144.19	41,836	16,041										1	37	716	14	1	23	865	329	27		
阿波市	190.97	37,255	13,495										1	31	543	14		28	199	334	67		
美馬西部消防組合				S44.4.1	1	1	62	61	1	3	1	4	1	24	393			24	360	200	132	2	28
(構成団体計)	194.80	9,282	4,017																				
つるぎ町	194.80	9,282	4,017																				
みよし広域連合				S47.4.1	2	2	82	82		5	2	5										4	89
(構成団体計)	844.03	41,224	17,208										7	71	1,641	18		115	177	1,011	334		
三好市	721.48	26,933	11,796										6	54	1,254	12		84	97	749	250		
東みよし町	122.55	14,291	5,412										1	17	387	6		31	80	262	84		
消防本部 未設置町村計	221.78	9,175	3,424										3	23	612	6		47	267	150	69		
勝浦町	69.80	5,351	1,874										1	10	240	3		7	122	76			
上勝町	109.68	1,534	727										1	6	213	2		23	2	74	1		
佐那河内村	42.30	2,290	823										1	7	159	1		17	143	68			

第30表 階級別消防職員数

(H27.4.1現在)

階級別 団体区分	消 防 職 員											
	計 (A) (B)+(C)	消 防 吏 員 (実 員)									そ の 他 の 実 員 職 員 (C)	条 例 消 防 職 員 定 員 (員)
		消 防 正 監	消 防 監	消 防 司 令 長	消 防 司 令	消 防 司 令 補	消 防 士 長	消 防 副 士 長	消 防 士	小 計 (B)		
徳島市消防局	258	1	3	5	22	75	86	6	60	258		248
鳴門市消防本部	74			1	8	10	24	11	18	72	2	76
小松島市消防本部	37			1	7	6	7	4	12	37		41
阿南市消防本部	103		1	4	19	22	19	6	32	103		105
美馬市消防本部	68			1	6	16	10	21	13	67	1	55
那賀町消防本部	33			1	4	6	2	4	16	33		35
名西消防組合消防本部	54			1	15	14	4	3	17	54		54
海部消防組合消防本部	54			1	7	24	13	2	7	54		54
板野東部消防組合消防本部	88			1	10	24	27	7	19	88		88
板野西部消防組合消防本部	41			1	5	5	10	6	14	41		43
徳島中央広域連合消防本部	116		1	5	17	22	35	16	20	116		119
美馬西部消防組合消防本部	62			1	16	3	14	4	23	61	1	59
みよし広域連合消防本部	82			1	8	29	7	21	16	82		82
計	1,070	1	5	24	144	256	258	111	267	1,066	4	1,059

※美馬市消防本部(美馬町を除く)、美馬西部消防組合(美馬市美馬町、つるぎ町)

第31表 階級別非常勤消防団員数

(H27.4.1現在)

区分 市町村別	合計	団長	副団長	分団長	副分団長	部長	班長	団員	条例定員
徳島市	629	1	5	19	38	50	69	447	674
鳴門市	982	1	8	47	48		199	679	1,070
小松島市	418	1	2	22	22	44	45	282	443
阿南市	1,439	1	6	14	14	34	69	1,301	1,530
吉野川市	716	1	11	37	37	37	76	517	796
阿波市	543	1	16	31	61		74	360	564
美馬市 (美馬町を除く)	654	1	8	18	35		60	532	680
三好市	1,254	6	18	54	67	68	200	841	1,408
勝浦町	240	1	3	10	10		15	201	240
上勝町	213	1	3	6	7	24	60	112	240
佐那河内村	159	1	3	7	7	10	30	101	159
石井町	339	1	4	5	5	26	52	246	340
神山町	333	1	2	6	12	29	58	225	370
那賀町	657	1	13	35	35		95	478	730
牟岐町	203	1	3	8	9		32	150	210
美波町	306	1	4	16	16		34	235	320
海陽町	487	1	8	24	24	19	65	346	565
板野東部消防組合 (松茂町 北島町 藍住町)	295	1	5	18	17	17	34	203	300
板野町	115	1	3	4	12	4	15	76	120
上板町	118	1	3	6	6	6	18	78	124
美馬西部消防組合 (美馬市美馬町 つるぎ町)	393	1	8	24	24		57	279	400
東みよし町	387	1	7	17	17	17	17	311	430
計	10,880	27	143	428	523	385	1,374	8,000	11,713

第32表 年齢別消防吏員数

(H27.4.1現在)

団体名	年齢別																	平均 年齢									
	うち 女性	18歳 未満	20 ～ 19	22 ～ 21	24 ～ 23	26 ～ 25	28 ～ 27	30 ～ 29	32 ～ 31	34 ～ 33	36 ～ 35	38 ～ 37	40 ～ 39	42 ～ 41	44 ～ 43	46 ～ 45	48 ～ 47		50 ～ 49	52 ～ 51	54 ～ 53	56	57	58	59	60～	
徳島市消防局	258	5	3	2	11	19	18	24	15	20	14	10	13	20	14	9	4	2	7	3	3	11	4	5	6	10	38.5
鳴門市消防本部	72	2		3	6	3	5	10	4	4	5	3	5		3	2	1		3	2	1	1	2	2	1		35.2
小松島市消防本部	37		3	3	1	3	2	4	1	5	1	2	1	3	2			3	1	1		1	1		2		36.6
阿南市消防本部	103	1	2	5	6	7	7	10	10	7	3	6	1	5	4	1		2	4	2	2	2	4	2	4		36.5
美馬市消防本部	67		4	3	3	6	9	8	5	3	4	3	3	1	3	2	1	1	2						4	2	33.9
那賀町消防本部	33		1	3			2	2	4	2	1	3	1	4		1	2	1	1		1	2		1	1		38.3
名西消防組合	54	1	3	4	6	2	3	1		4	1	2	4	2	3	2	1			1	2	3	2	7	1		39.1
海部消防組合	54		1	1	1	2	2		2	1		1	3	2	3	4	3	10	4	4	2	2	2	1	3		45.8
板野東部消防組合	88	2	1	2	1	5	2	6	5	4	5	11	9	8	11	5	2		2		1	1	1	1	3		38.1
板野西部消防組合	41		3	3	5	2		4	3	2		3	4	2	2			2	1	1	2			1	1		34.3
徳島中央広域連合	116		2	1	4	10	20	13	4	9	11	10	6	5		3	4	1	3	2		1	3	1	3		34.3
美馬西部消防組合	61		7	3	4	1	7	6	7	4	3	1	1				1	1	1		1	3	4	3	3		35.1
みよし広域連合	82		3	3	2	6	7	8	7	5	4	1	6	1	2	4	1		1	4	4	2	4	3	4		37.4
合計	1,066	11	30	36	50	58	85	87	78	65	65	57	49	47	52	44	28	14	28	29	17	31	24	28	32	12	37.2

※美馬市消防本部(美馬町を除く)、美馬西部消防組合(美馬市美馬町、つるぎ町)

第33表 年齢別消防団員数

(H27.4.1現在)

団体名	年齢別 計	うち 女性	18歳	20	22	24	26	28	30	32	34	36	38	40	42	44	46	48	50	52	54	55	56	57	58	59	60	平均 年齢
			未満	～	～	～	～	～	～	～	～	～	～	～	～	～	～	～	～	～	～	～	～	～	～	～	～	～
徳島市	629	11	1	2	6	5	6	11	22	30	17	40	34	41	52	51	40	39	46	28	15	24	15	16	18	15	55	45.6
鳴門市	982	16	3	3	12	33	43	52	44	74	71	75	81	94	59	55	50	39	47	33	10	17	16	9	7	11	44	40.4
小松島市	418	17	2	6	10	12	16	22	28	38	38	33	39	38	34	27	29	24	16	14	5	7	5	2	4	2	5	40.1
阿南市	1,439	17	1	12	13	22	28	39	65	58	115	113	120	110	122	93	74	92	95	91	31	37	44	27	19	15	3	42.2
吉野川市	716	15	5	4	16	15	12	29	35	35	39	58	55	53	52	53	31	41	31	27	24	19	11	13	14	15	64	44.0
阿波市	543	13	3	4	7	14	14	18	36	42	44	70	62	43	40	32	23	19	11	10	12	8	6	4	9	6	6	39.2
美馬市 (美馬町を除く)	654		2	3	6	8	8	17	22	26	35	32	49	55	36	44	29	47	40	36	20	10	28	25	9	16	59	45.5
三好市	1,254	16	1	6	20	31	38	58	57	57	55	80	75	76	74	70	84	67	70	60	40	34	53	37	32	26	110	45.0
勝浦町	240		2	8	10	7	12	15	15	15	33	18	42	22	28	15	14	4	5	1	1			1	2			37.9
上勝町	213	12	1	2	3	1	4	4	5	7	8	7	11	13	13	10	13	9	18	13	7	9	3	4	2	4	42	47.5
佐那河内村	159		1	5	1	6	9	15	11	19	11	19	19	16	19	7	11	7	7	1		3					2	39.1
石井町	339				3	6	6	21	25	20	27	25	18	38	29	25	25	22	18	15	6	10	5	8	3	1	8	42.5
神山町	333		2	3	7	11	8	14	19	19	19	19	20	27	16	20	16	19	17	19	7	11	9	8	5	20	36	45.9
那賀町	657	22	4	7	9	17	23	29	21	22	40	34	40	34	31	35	27	37	48	57	20	24	24	26	21	18	83	47.4
牟岐町	203	11	3	4	7	4	3	8	10	12	12	12	11	9	10	14	16	16	11	6	4	6	3	6	1	5	22	44.1
美波町	306	7	1	5	5	10	7	20	12	18	14	16	16	28	16	16	23	16	20	13	12	10	6	5	3	9	21	43.7
海陽町	487	26	1	2	6	7	9	19	20	26	24	26	31	27	28	34	37	18	30	29	12	17	19	12	9	11	33	44.3
板野東部消防組合 (松茂町・北島町・藍住町)	295		1	2	7	11	25	17	28	24	24	38	35	22	20	16	14	10	7	6	3	2		1	2		4	37.9
板野町	115		3	4	4	7	8	15	5	10	18	12	18	12	9	5	4	2	2	2		1	1	1		2		37.4
上板町	118		2	4	5	4	9	6	8	8	8	8	18	14	13	6	5	5	5	3	1	1	1					38.7
美馬西部消防組合 (美馬市美馬町・つるぎ町)	393		2	1	3	5	7	13	13	23	19	23	26	16	17	25	21	20	20	23	11	12	12	10	17	10	44	45.6
東みよし町	387		3	7	3	12	15	19	21	39	26	39	39	26	20	25	25	18	23	20	6	8	11	4	8	10	25	43.6
合計	10,880	183	13	44	93	199	247	344	486	594	657	783	866	794	747	682	611	571	587	507	247	270	272	219	185	196	666	43.2

第34表 在職年数別消防吏員数

(H27.4.1現在)

区分 団体別	合 計	5年未満	5年以上 10年未満	10年以上 15年未満	15年以上 20年未満	20年以上 25年未満	25年以上 30年未満	30年以上
徳島市消防局	258	49	50	43	24	44	7	41
鳴門市消防本部	72	22	13	7	10	10	5	5
小松島市消防本部	37	10	5	6	5	6	1	4
阿南市消防本部	103	29	9	24	8	8	3	22
美馬市消防本部	67	26	19	6	2	9		5
那賀町消防本部	33	10				22		1
名西消防組合 消防本部	54	17	2	5	3	7	4	16
海部消防組合 消防本部	54	7	3	1	4	39		
板野東部消防組合 消防本部	88	15	7	15	15	22	7	7
板野西部消防組合 消防本部	41	14	6	4	6	3		8
徳島中央広域連合 消防本部	116	27	38	21	11	2	3	14
美馬西部消防組合 消防本部	61	23	14	4	3	1	2	14
みよし広域連合 消防本部	82	22	21	4	6	4	5	20
計	1,066	271	187	140	97	177	37	157

※美馬市消防本部(美馬町を除く)、美馬西部消防組合(美馬市美馬町、つるぎ町)



第35表 在職年数別非常勤消防団員数

(H27.4.1現在)

区分 団体別	合 計	5年未満	5年以上 10年未満	10年以上 15年未満	15年以上 20年未満	20年以上 25年未満	25年以上 30年未満	30年以上
	徳 島 市	629	139	150	127	67	53	52
鳴 門 市	982	222	217	209	124	88	54	68
小 松 島 市	418	84	74	102	73	47	21	17
阿 南 市	1,439	251	290	259	206	176	154	103
吉 野 川 市	716	192	154	116	102	74	53	25
阿 波 市	543	144	125	110	80	53	19	12
美 馬 市 (美馬町を除く)	654	114	124	135	95	79	58	49
三 好 市	1,254	201	232	202	216	173	118	112
勝 浦 町	240	59	67	56	35	18	5	
上 勝 町	213	40	32	22	27	23	21	48
佐 那 河 内 村	159	38	36	27	34	17	6	1
石 井 町	339	87	81	48	42	33	34	14
神 山 町	333	46	58	48	49	40	57	35
那 賀 町	657	86	99	87	94	109	94	88
牟 岐 町	203	48	33	34	22	29	12	25
美 波 町	306	74	48	60	44	40	25	15
海 陽 町	487	69	99	80	70	80	47	42
板野東部消防組合 〔松茂町〕 〔北島町〕 〔藍住町〕	295	81	65	47	65	20	10	7
板 野 町	115	42	23	28	16	3	3	
上 板 町	118	29	25	18	22	16	7	1
美馬西部消防組合 〔美馬市美馬町〕 〔つるぎ町〕	393	89	72	66	62	49	35	20
東 み よ し 町	387	73	81	60	62	53	21	37
計	10,880	2,208	2,185	1,941	1,607	1,273	906	760

第36表 退職事由別及び年齢別退職消防吏員数の状況

(平成26年度中)

年齢 退職事由	計 (ア)～(ツ)	20歳未満	20歳以上24歳未満	25歳以上29歳未満	30歳以上34歳未満	35歳以上39歳未満	40歳以上44歳未満	45歳以上49歳未満	50歳以上54歳未満	55歳以上59歳未満	60歳以上64歳未満	65歳以上	自己都合の年齢別			傷病・死亡のうち		
		(ア)	(イ)	(ロ)	(ハ)	(ニ)	(ホ)	(ヘ)	(セ)	(シ)	(ス)	(ソ)	(ツ)	5年未満	5年以上10年未満	10年以上	公務	その他
(A)～(E)	45	1	2	1	1	2			1		2	32						
自己都合(A)	10	1	2	1	1	2					1	2		1	4	3		
定年等(B)	34										1	30						
傷病(C)																		
死亡(D)	1								1									2
免職等(E)																		

第37表 消防団員の退職・新任状況

(平成26年度中)

退職団員数 (ア)～(オ)	退職事由		死亡		整理統合 (オ)	退職年数						65歳以上
	定年等 (イ)	傷病 (ウ)	公務 (エ)	その他 (オ)		5年未満	5年以上10年未満	10年以上15年未満	15年以上20年未満	20年以上25年未満	25年以上30年未満	
611	22		23	23		58	88	69	66	102	85	143

新任団員数 (カ)	新任団員数のうち				(カ)のうち 41歳以上の 再入団員数			
	21歳未満	21歳～25歳	26歳～30歳	31歳～35歳				
446	23	85	107	92	25			
				36歳～40歳	41歳～45歳	46歳～50歳	51歳以上	

第38表 非常勤消防団員の報酬年額等

(単位:円) (H27.4.1現在)

団体名	区分	報 酬 ( 年 額 )										出 動 手 当 ( 1 回 当 た り )						出動手当 (年額支給等)
		団 長	副 団 長	分 団 長	副 分 団 長	部 長	班 長	団 員	火 災	風 水 害	警 戒	訓 練	そ の 他					
徳島市	市	100,000	86,000	66,000	45,500	37,000	37,000	36,500	3,500	3,500	3,500							
鳴門市	市	99,000	65,000	44,000	33,000		22,000	13,500	1,200/日	1,200/日	1,200/日							
小松島市	市	75,000	60,000	42,000	30,000	24,000	21,000	15,000	2,500	2,500	1,200	1,200	1,200	1,200	1,200	1,200		
阿南市	市	76,000	51,000	36,000	25,500	20,000	17,500	9,000	10,000/班	10,000/班	10,000/班	10,000/班	10,000/班	10,000/班	10,000/班	10,000/班		
吉野川市	市	150,000	90,000	50,000	30,000	20,000	15,000	13,000	1,500	1,500	1,500	1,500	1,500	1,500	1,500	1,500		
阿波市	市	123,800	92,450	50,000	30,000		20,000	17,500										
美馬市 (美馬町を除く)	市	75,000	65,000	28,900	19,200		15,400	11,500	3,500	3,500	1,500	1,500	1,500	1,500	1,500	1,500		
三好市	市	107,000	77,000	60,000	43,000	38,000	31,000	8,000	1,200	1,200	1,200	1,200	1,200	1,200	1,200	1,200		
勝浦町	町	111,500	77,900	44,300	35,100		21,400	20,400										
上勝町	町	115,000	85,000	51,000	15,000	10,000	9,500	9,000									2,500/1人あたり	
佐那河内村	村	91,000	72,300	41,000	22,500	11,000	9,900	6,200	700	700	700	700	700	700	700	700		
石井町	町	126,000	98,000	64,000	47,000	41,000	20,000	20,000										
神山町	町	105,000	77,000	60,000	45,000	25,500	9,500	9,000	1,200	1,200		1,200	1,200	1,200	1,200	1,200		
那賀町	町	106,000	72,600	55,500	40,400		30,800	14,100	4,000	4,000	3,000	4,000	4,000	4,000	4,000	4,000		
牟岐町	町	96,000	66,000	43,000	31,000	29,000	28,000	23,000			2,500	2,500	2,500	2,500	2,500	2,500		
美波町	町	96,000	66,000	43,000	31,000		28,000	23,000			2,000	2,000	2,000	2,000	2,000	2,000		
海陽町	町	96,000	66,000	43,000	31,000	29,000	28,000	23,000			2,000	2,000	2,000	2,000	2,000	2,000		
板野東部消防組合 〔松茂町 北島町 藍住町〕	組合	130,000	100,000	70,000	42,000	35,000	33,000	32,000	3,500	3,500	3,500	3,500	3,500	3,500	3,500	3,500		
板野町	町	130,000	85,000	60,000	35,000	30,000	25,000	20,000									19,907/1人あたり	
上板町	町	105,600	70,100	54,800	24,000	20,000	15,000	10,000	10,000~20,000/分団	10,000~20,000/分団	10,000~20,000/分団	10,000~20,000/分団	10,000~20,000/分団	10,000~20,000/分団	10,000~20,000/分団	10,000~20,000/分団		
美馬西部消防組合 〔美馬市美馬町 つるぎ町〕	組合	75,000	48,800	28,900	19,200		15,400	11,500	3,500	3,500	1,500	1,500	1,500	1,500	1,500	1,500		
東みよし町	町	120,000	90,000	63,000	39,000	33,000	29,000	8,000	1,000	1,000	1,000	1,000	1,000	1,000	1,000	1,000		





第40表 化学消火薬剤備蓄状況

(H27.4.1現在)

区分 団体名	合計		粉 末 以 外 (kg)				粉 末 (kg)			
	粉 小計(kg)	粉 小計(kg)	合成界面 活性剤 (イ)	水成膜泡 消火薬剤 (ロ)	水性液体用 泡消火薬剤 (ハ)	第1種粉末 (ニ)	第2種粉末 (ヒ)	第3種粉末 (ヘ)	第4種粉末 (ホ)	
										たん白計
	(ア)～(オ)	(カ)～(ケ)	3%型 (イ)	6%型 (ロ)						
徳島市消防局	4.32		0.48		0.40					
鳴門市消防本部	0.51	93.00						93.00		
小松島市消防本部	1.74		1.16							
阿南市消防本部	6.98		6.20		0.50					
美馬市消防本部	0.30				0.30					
那賀町消防本部										
名西消防組合										
海部消防組合	0.40				0.40					
消 防 本 部	0.25				0.09			0.16		
板野東部消防組合	2.00				1.80		0.20			
消 防 本 部	0.30				0.30					
板野西部消防組合										
消 防 本 部	1.06				0.44			0.62		
徳島中央広域連合										
消 防 本 部	0.16				0.16					
美馬西部消防組合										
消 防 本 部	0.72		0.30		0.42					
みよし広域連合										
消 防 本 部	18.74	93.00	8.14		8.71	0.71		1.18	93.00	
合 計										

(注) 粉末消火剤は、薬剤の主成分により4種類が定められている。  
「第1種粉末」とは、炭酸水素ナトリウムを主成分にしているものである。  
「第2種粉末」とは、炭酸水素カリウムを主成分にしているものである。  
「第3種粉末」とは、りん酸塩類等を主成分にしているものである。  
「第4種粉末」とは、炭酸水素カリウムと尿素等との反応物によるものである。

※美馬市消防本部(美馬町を除く)、美馬西部消防組合(美馬市美馬町、つるぎ町)

第41表 市町村別消防水利の現況

種別 団体名	合 計 (その他を除く)	消 火 栓			防 火 水 槽			防 火 水 槽 の う ち 私 設			井 戸			そ の 他																									
		計	公設	私設	計	100㎡以上	60㎡以上 100㎡未満	40㎡以上 60㎡未満	20㎡以上 40㎡未満	小計	100㎡以上	60㎡以上 100㎡未満	40㎡以上 60㎡未満	20㎡以上 40㎡未満	公設	私設	合計	河川・溝等	海・湖・プール・池等	下水道	その他																		
																						60㎡以上 100㎡未満	40㎡以上 60㎡未満	20㎡以上 40㎡未満	小計	100㎡以上	60㎡以上 100㎡未満	40㎡以上 60㎡未満	20㎡以上 40㎡未満	公設	私設	合計							
徳島市	4,464	3,685	3,655	30	317	6	13	288	10	214	3	6	200	5	103	3	7	88	5	462	278	184	381	273	50	58													
鳴門市	1,245	1,143	1,128	15	97	4		68	25	90	4		61	25	7			7		5	3	2																	
小松島市	739	512	508	4	54	1	1	52		45	1		44		9	1		8		173	161	12	85	34	49	1	1												
阿南市	1,701	1,176	1,134	42	410	2	5	170	233	376	2	1	150	223	11	4	20	10	113	2	29				26	3													
吉野川市	1,388	868	865		356		1	328	27	342		1	320	21	14		8	6	164		69	37		19	13														
阿波市	600	199	199		401	3	12	319	67	396	2	12	316	66	5	1		3	1				36	6	19	11													
美馬市 (美馬町を除く)	980	683	683		297	1	3	264	29	297	1	3	264	29									35	16	18	1													
三好市	1,096	97	97		999	4	1	744	250	991	2		740	249	8	2	1	4	1				42		24	18													
勝浦町	213	122	122		76			76		76			76								15	15		73	68	5													
上勝町	77	2	2		75			74	1	75			74	1									24	21	3														
佐那河内村	211	143	143		68			68		68													1		1														
石井町	1,046	466	466		17	1	2	13	1	14			13	1	3	1	2			563	551	12	7		7														
神山町	450	257	257		193		5	133	55	183		3	130	50	10	2	3	5					62	62															
那賀町	453	175	175		278		1	242	35	278			242	35										75	58	8	9												
牟岐町	216	193	193		22		1	21		22			21										1		1	9	3	2	1										
美波町	214	128	69	59	83	1	7	72	3	83	1	7	72	3								3	5			5													
海陽町	425	328	325	3	97		21	75	1	96		21	75		1									30	17	5	7	1											
板野東部消防組合 (松茂町 北島町 藍住町)	1,649	1,476	1,476		86	2	9	47	28	66		9	29	28	20	2	18			87	87		14		14														
板野町	410	385	385		25		1	13	11	25		1	13	11									8		5		3												
上板町	450	306	306		144	1		31	112	143			31	112	1	1								12	3	5	2												
美馬西部消防組合 (美馬市美馬町 つるぎ町)	692	360	360		332		10	190	132	332		10	190	132									21			21													
東みよし町	426	80	80		346		1	261	84	346		1	261	84										3		1	2												
徳島県計	19,145	12,784	12,628	153	4,773	26	94	3,481	1,172	4,558	15	78	3,322	1,143	192	11	16	159	29	1,588	1,372	216	1,021	598	57	241	120												

(H27.4.1現在)

第42表 無線通信施設及び火災通報施設等の現況

(H27.4.1現在)

区分 団体別	消防救急業務用無線局(260MHz帯デジタル方式)										防 災 行 政 無 線										火 災 通 報 施 設 等						
	固定局数		基地局及び 携帯基地局数		移動局数		同 報 無 線		移 動 無 線		移 動 局 数		有線放送 加入件数 (世帯数)	望 楼			電 話 (消 防 機 関 に あ る も の)			救 急 指 令 装 置							
	多 重	そ の 他	基 地 局	携 帯 基 地 局	陸 上 移 動 局	携 帯 局	親 局 数	中 継 局 数	同 報 子 局 数	戸 別 方 式	基 地 局 数	中 継 局 数		移 動 局 数	車 載 型	可 搬 型	携 帯 型	小 計	24 時 間 監視体制 をとっているもの	その他	小 計	火災報知 専用電話 (回線)	消防電話 (回線)	加入電話 (回線)	救急指令 専用	消防指 令装置 と併用	
徳島市			1		16		1	1	48											90	44	4	42		3		
鳴門市			2		19	22	2		80	128	1				1					24	13		11				
小松市			1		7		1	1	62	54										17	15		2				
阿南市			2		72		1	2	250	325										30	11		19				
美馬市			10		55															26	9	1	16		1		
那賀町			3		11	15	4	4	143	1,982	4	3	60	6	57					12	3	3	6				
名西消防組合			2		19															17	13		4				
海部消防組合	2		4		46															52	20	11	21				
板野東部消防組合		18	6		110															48	19	1	28				
板野西部消防組合		1	1		9															16	10		6				
徳島中央広域連合		14	2		66															41	16	2	23				
美馬西部組合			1	1	27	1														31	20	2	9		1		
みよし広域連合			4		23	66														37	20		17				
小 計	2	33	39	1	480	104	9	8	583	2,489	5	3	60	7	57	11,000				441	213	24	204		5		
吉野川市							2	5	33	3,360																	
阿波市											3		27	29	54	13,429											
三好市							5	2	128	3,692	4	3	71	69	104												
勝浦町							1	1	36	2,167	1				46												
上勝町							1	1	35	834	1	1	25		35												
佐那河内村							1	1	27	860	1		7		14												
石井町											1		7		5												
神山町							1	2	78	2,582																	
牟岐町							1		34	1,900	1	29			21	2,100											
美波町							1	4	46		4	4	25	2	62	3,500											
海陽町							1	3	86	4,873	1	3	41	2	40												
松茂町							1		13	4,105																	
北島町							1		21	275																	
藍住町							2		44	1,125																	
板野町							1		49	540	1		4		26												
上板町							1		17	3,474	1		1		27												
つるぎ町							1	2		4,900																	
東みよし町																5,394											
小 計							21	21	647	34,687	19	40	208	102	434	24,423											
合 計	2	33	39	1	480	104	30	29	1,230	37,176	24	43	268	109	491	35,423				441	213	24	204		5		

※美馬市消防本部(美馬町を除く)、美馬西部消防組合(美馬市美馬町、つるぎ町)



第43表 平成25年度市町村消防費性質別歳出決算額

(単位:千円)

区分 団体別	消 防 費	人 件 費	う ち 職 員 給	物 件 費	維 持 補 修 費	補 助 費 等	う ち 組 合 に 対 する も の	普 通 建 設 事 業 費	そ の 他	普 通 会 計 決 算 額
徳 島 市	2,616,615	1,837,072	1,501,509	279,032	5,289	105,484		389,738		92,351,696
鳴 門 市	914,345	511,883	365,757	66,170	2,406	27,195		306,691		23,186,442
小 松 島 市	765,833	265,064	197,002	65,804		24,396		410,569		15,053,960
阿 南 市	2,061,917	719,617	567,264	153,999		52,227		1,136,074		37,922,462
吉 野 川 市	1,034,357	18,885		23,525	202	596,550	568,742	395,195		20,340,422
阿 波 市	650,888	2,817	1,214	61,225	1,782	562,791	526,999	22,273		21,642,068
美 馬 市	724,294	335,835	274,282	34,814	3,857	199,032	189,474	150,756		20,157,385
三 好 市	717,221	19,394	1,322	49,218		574,322	548,854	74,287		27,252,991
勝 浦 町	141,310	13,314	5,335	37,119	2,455	11,654	5,367	76,768		3,661,807
上 勝 町	31,807	8,715	6,057	10,782		9,481	5,324	1,829	1,000	2,655,214
佐 那 河 内 村	41,839	8,004	4,726	5,345	399	6,303	3,432	21,788		2,280,996
石 井 町	401,826	2,139		10,416	128	374,487	337,225	14,656		8,480,728
神 山 町	552,335	1,905		19,660		156,910	145,630	373,860		4,667,120
那 賀 町	661,936	116,646	86,877	34,393	2,989	183,194	173,462	124,061	200,653	12,383,597
牟 岐 町	140,280	5,053		25,442		108,997	105,715	788		3,579,983
美 波 町	846,285	69,944	52,826	41,081		189,060	181,486	546,200		5,828,337
海 陽 町	390,004	31,614	15,648	64,410		275,100	269,502	18,880		8,643,356
松 茂 町	275,010	13,291	10,927	33,013	263	226,826	223,099	1,617		5,580,657
北 島 町	345,497			13,223		290,335	286,247	41,929	10	6,399,982
藍 住 町	427,731			4,847		418,229	414,938	4,655		10,155,314
板 野 町	249,036	3,386		8,462		229,328	225,260	7,860		5,651,458
上 板 町	308,257	919	130	9,375	144	207,162	201,738	40,649	50,008	4,380,814
つ る ぎ 町	515,355			12,410		284,954	282,475	17,498	200,493	7,464,465
東 み よ し 町	287,176	12,278	7,449	13,206	151	252,194	240,088	9,347		7,700,942
小 計	15,101,154	3,997,775	3,098,325	1,076,971	20,065	5,366,211	4,935,057	4,187,968	452,164	357,422,196
名 西 消 防 組 合	497,278	369,567	306,619	16,825		5,004		95,867	10,015	558,172
海 部 消 防 組 合	677,653	567,354	426,687	53,264	2,226	3,054		51,755		701,317
板野東部消防組合	698,242	591,422	480,664	66,009		40,811				929,855
板野西部消防組合	357,136	315,622	230,074	26,224	402	963		13,925		370,804
徳島中央広域連合	1,122,846	676,380	566,001	78,976	1,208	34,956		331,228	98	1,342,345
美馬西部消防組合	444,899	392,024	315,226	34,226		18,649				489,167
みよし広域連合	726,550	615,085	463,478	61,519		8,328		41,618		1,711,194
小 計	4,524,604	3,527,454	2,788,749	337,043	3,836	111,765		534,393	10,113	6,102,854
合 計	19,625,758	7,525,229	5,887,074	1,414,014	23,901	5,477,976	4,935,057	4,722,361	462,277	363,525,050

第44表 平成25年度市町村消防費財源内訳等

(単位:千円)

区分 団体別	消 防 費 (A)	消 防 費 財 源 内 訳										消防費に かかる 基準財政 需要額 (C)	割 合 (%)		
		国 庫 支出金	都道府県 支出金	使用料 手数料	分担金 負担金 寄附金	財産収入	繰入金	諸収入	繰越金	地方債	一般財源等 (B)		(B)/(A) ×100	(B)/(C) ×100	
徳 島 市	2,616,615	32,482	33,023	4,250	54,610			31,054	6,862	121,000	2,333,334	2,782,836	89.2	83.8	
鳴 門 市	914,345	150,160	18,023	848	1,300		1,663	26,176	6,386	150,500	559,289	725,458	61.2	77.1	
小 松 島 市	765,833	198,979	3,600	915				16,588	3,955	163,400	378,396	528,552	49.4	71.6	
阿 南 市	2,061,917	398,407	6,540	2,955	1,047	25	6,674	26,967	85,913	586,900	946,489	904,446	45.9	104.6	
吉 野 川 市	1,034,357	143,609	1,300					2,000	18,674	309,300	559,474	560,045	54.1	99.9	
阿 波 市	650,888	35,845	300					2,375	10,901	100,200	501,267	515,851	77.0	97.2	
美 馬 市	724,294	48,112		171				24,999	56	84,400	566,556	480,632	78.2	117.9	
三 好 市	717,221	5,517	2,690					2,000		89,600	617,414	491,357	86.1	125.7	
勝 浦 町	141,310	13,650	1,378	11				5,487			120,784	122,904	85.5	98.3	
上 勝 町	31,807				500			4,070			27,237	52,704	85.6	51.7	
佐 那 河 内 村	41,839				1,264			2,000		17,900	20,675	64,789	49.4	31.9	
石 井 町	401,826	1,526		100				2,023	1,146	12,000	385,031	377,849	95.8	101.9	
神 山 町	552,335	182,559					270	2,000	23,187	160,600	183,719	138,704	33.3	132.5	
那 賀 町	661,936	680	3,350	62		653	700	2,999		29,800	623,692	224,716	94.2	277.5	
牟 岐 町	140,280	3,900	9,453							11,000	115,927	108,929	82.6	106.4	
美 波 町	846,285	258,537	18,594					2,093	13,043	271,200	282,818	159,419	33.4	177.4	
海 陽 町	390,004	3,000	23,866					2,150	6,655	24,861	329,472	221,800	84.5	148.5	
松 茂 町	275,010	6,707	5,444		230			8	6,492		256,129	241,693	93.1	106.0	
北 島 町	345,497	12,236	1,043			10				13,607		318,601	322,553	92.2	98.8
藍 住 町	427,731										427,731	461,948	100.0	92.6	
板 野 町	249,036		2,500					2,000		7,400	237,136	231,628	95.2	102.4	
上 板 町	308,257					8		1,847		6,600	299,802	213,322	97.3	140.5	
つ る ぎ 町	515,355	1,123	2,596		85	493		2,000		12,300	496,758	204,034	96.4	243.5	
東 み よ し 町	287,176	3,000	2,000					2,000	129	13,800	266,247	249,890	92.7	106.5	
小 計	15,101,154	1,500,029	135,700	9,312	59,036	1,189	9,307	162,836	197,006	2,172,761	10,853,978	10,386,059			
名西消防組合	497,278	23,266			72,601	15		6,890			394,506				
海部消防組合	677,653			791							676,862				
板野東部 消防組合	698,242			1,653				9,963			686,626				
板野西部 消防組合	357,136			198		4		12,360			344,574				
徳島中央 広域連合	1,122,846	91,887		773		98	39,732	11,059			979,297				
美馬西部 消防組合	444,899			168				15,986			428,745				
みよし広域連合	726,550										726,550				
小 計	4,524,604	115,153		3,583	72,601	117	39,732	56,258			4,237,160				
合 計	19,625,758	1,615,182	135,700	12,895	131,637	1,306	49,039	219,094	197,006	2,172,761	15,091,138	10,386,059			

第45表 消防機関の出動状況(消防本部・署所分)

(平成26年中)

団体名	計		火災		風水害等		演習訓練		救急		救助活動		広報・指導		警防調査		火災調査		特別警戒		捜索		予防査察		誤報等		その他	
	回数	延人数	回数	延人数	回数	延人数	回数	延人数	回数	延人数	回数	延人数	回数	延人数	回数	延人数	回数	延人数	回数	延人数	回数	延人数	回数	延人数	回数	延人数	回数	延人数
徳島消防局	14,910	50,203	62	1,134	1	22	81	864	11,067	33,201	54	795	946	3,059	223	842	72	274	51	2,106			2,127	6,412	108	1,063	118	431
鳴門消防本部	3,214	10,865	20	700	23	55	10	144	2,491	7,473	45	270	112	357	136	328	20	80			6	54	340	1,360	4	16	7	28
小松島消防本部	1,918	6,017	15	203	60	113	53	420	1,622	4,866	22	52	40	80	13	31	15	69					31	62	14	40	33	81
阿南消防本部	3,885	12,587	29	362	24	96	29	341	3,252	9,756	43	510	13	68	61	206	29	116	36	128	2	33	277	554	4	40	86	377
美馬消防本部	1,373	4,030	7	51			2	10	1,173	3,263	13	84	85	233			7	23			3	74	81	243			2	49
那賀消防本部	674	2,056	2	5	3	14	19	99	549	1,647	9	28			8	24	1	2			12	67	7	14			64	156
名西消防組合消防本部	1,469	4,566	12	163			7	67	1,234	3,702	11	79	52	156	41	128	6	42	8	24	4	25	91	170	2	6	1	4
海部消防組合消防本部	1,600	4,925	10	73	5	20	11	26	1,258	3,975	13	58	60	252	3	7	5	24	14	55	3	7	123	251	2	3	93	174
坂野東部消防組合消防本部	3,356	11,430	19	167			192	997	2,416	7,248	29	183	186	1,171	434	1,405	19	86	9	50			49	104	3	19		
坂野西部消防組合消防本部	1,185	3,562	7	41			2	12	1,036	3,108	3	9	60	195	49	98	7	21	6	12			13	52	2	14		
徳島中央広域連合消防本部	5,457	19,141	34	301			234	765	3,405	10,215	39	347	573	2,608	569	2,557	23	129	50	154	31	155	28	95	20	88	451	1,727
美馬西部消防組合消防本部	1,092	3,302	13	137	2	16	7	51	876	2,192	8	86	71	305	47	157	6	81	4	21	3	32	28	56			27	168
みよし広域連合消防本部	3,154	9,747	16	188	2	3	268	963	2,183	6,546	39	299	130	406	302	819	30	119	10	19	3	10	98	187	6	17	67	171
計	43,287	142,431	246	3,525	120	339	915	4,759	32,562	97,192	328	2,800	2,328	8,890	1,886	6,602	240	1,066	188	2,569	67	457	3,293	9,560	165	1,306	949	3,366

※美馬市消防本部(美馬町を除く)、美馬西部消防組合(美馬市美馬町、つるぎ町)

第45表 消防機関の出動状況(消防団分)

(平成26年中)

団体名	計		火災		風水害等		演習訓練		救急		救助活動		広報・指導		警防調査		火災調査		特別警戒		捜索		予防査察		誤報等		その他	
	回数	延人数	回数	延人数	回数	延人数	回数	延人数	回数	延人数	回数	延人数	回数	延人数	回数	延人数	回数	延人数	回数	延人数	回数	延人数	回数	延人数	回数	延人数	回数	延人数
徳島市	603	6,917	72	2,286	3	728	111	1,018			15	141	266	1,358					100	946	2	26			34	414		
鳴門市	39	5,657	22	328	6	2,529	4	154											7	2,646								
小松島市	92	3,195	12	397	7	295	8	525					1	19	44	836			16	1,071	1	17			2	17	1	18
阿南市	50	4,663	29	725	3	2,163	7	155											3	1,370					1	30	7	220
吉野川市	21	2,141	6	311			7	708					1	18					3	918							4	186
阿波市	23	3,274	9	497	3	654	4	683					1	142					2	763	3	476			1	59		
美馬市	9	242	4	89																	5	153						
三好市	77	4,006	10	510	10	726	19	479					11	1,199					8	73	5	187			1	33	13	799
勝浦町	9	1,224	2	24			3	240											4	960								
上勝町	10	480			1	28	4	173					3	54	1	8			1	217								
佐那河内村	7	677			3	211													4	466								
石井町	10	729	3	260			3	125					1	52	1	2			1	200							1	90
神山町	17	1,404	4	237	4	159	6	582											3	426								
那賀町	71	1,762	1	3	8	262	7	466					2	13					12	550	6	138					35	330
牟岐町	36	1,745	3	279			28	1,082											4	255					1	129		
美波町	22	878	1	25	2	127	8	408					1	71					9	238	1	9						
海陽町	105	3,458	4	244	7	1,314	84	1,149					2	154					5	476	3	121						
板野東部消防組合 (松原町 北条町 藍住町)	153	4,163	10	546			84	1,989					3	84					40	1,270							16	274
板野町	81	1,344	1	26	2	159	73	973					2	7					2	151	1	28						
上板町	10	541	3	208	3	114							2	53					2	166								
美馬西部消防組合 (美馬作美町 つるぎ町)	79	2,025	7	105			51	474					1	2					4	1,172	4	45					12	227
東みよし町	15	1,176	4	365	4	56							3	484					1	133					1	133	2	5
計	1,539	51,701	207	7,465	66	9,525	511	11,383			15	141	300	3,710	46	846			231	14,467	31	1,200			41	815	91	2,149

第46表 消防吏員、消防団員の公務による死傷者数

(平成26年中)

区分	種別		計	火災	風水害等	救急業務	演習訓練	特別警戒	搜索	その他
	死 者	負 傷者								
消防吏員	死									
	負傷者									
消防団員	死									
	負傷者		9	3	1		2	1	1	1

第47表 少年消防クラブ及び幼年消防クラブの現況

(H27.5.1現在)

項目 団体別	少年消防クラブ																
	組織別クラブ数					組織別クラブ員数					指導者数						
	計	学校単位		市町村単位	地区単位	その他	計	学校単位		市町村単位	地区単位	その他	計	学校単位		その他	
	小学校	中学校					小学校	中学校					小学校	中学校			
徳島市	5	1			2	2	210	8				128	74	5	1		4
鳴門市	2					2	205						205	2			2
小松島市	2	2					120	120						2	2		
阿南市	2	1			1		60	46				14		2	1		1
名西消防組合	5	5					517	517						29	29		
板野東部 消防組合	10	10					1,460	1,460						58	58		
板野西部 消防組合	7	7					457	457						14	14		
徳島中央 広域連合	1		1				26		26					2		2	
美馬西部 消防組合	1		1				31		31					1		1	
みよし 広域連合	2	2					36	36						12	12		
計	37	28	2		3	4	3,122	2,644	57			142	279	127	117	3	7

項目 団体別	幼年消防クラブ															
	組織別クラブ数					組織別クラブ員数					指導者数					
	計	幼稚園 保育所 単位	学校 単位	市町村 単位	地区 単位	その他	計	幼稚園 保育所 単位	学校 単位	市町村 単位	地区 単位	その他	計	幼稚園 保育所 単位	学校 単位	その他
徳島市	11	11					1,107	1,107					11	11		
鳴門市	11	11					688	688					44	44		
小松島市	12	12					628	628					14	14		
阿南市	4	4					222	222					4	4		
美馬市 (美馬町を除く)	8	8					473	473					8	8		
名西消防組合	12	12					880	880					137	137		
板野東部 消防組合	22	22					2,384	2,384					66	66		
板野西部 消防組合	9	9					629	629					9	9		
徳島中央 広域連合	3		1		2		70		30		40		12		2	10
みよし 広域連合	6	6					238	238					26	26		
計	98	95	1		2		7,319	7,249	30		40		331	319	2	10

第48表 婦人防火クラブの現況

(H27.4.1現在)

区分 団体名	合計		市街地		農山村地域		漁村地域		その他の地域		活動状況					
	組織数	人員	組織数	人員	組織数	人員	組織数	人員	組織数	人員	消火活動を行う 組織数	人員	炊き出し、連絡、救 助、救護等を行う 組織数	人員	予防の啓蒙活動のみ 組織数	人員
徳島市	※25	3,500	12	1,973	13	1,527						25	3,500			
鳴門市	※10	1,366	4	559	3	510	3	297						10	1,366	
小松島市	※2	75	1	30			1	45			1	45		1	30	
阿南市	※1	27					1	27			1	27				
美馬市	※10	332	2	27	8	305						10	332			
那賀町	※2	121			2	121						2	121			
名西消防組合	※3	95	2	71					1	24	1	48	2	47		
板野東部消防組合	※3	247	3	247											3	247
板野西部消防組合	※8	150			8	150									8	150
美馬西部消防組合	※3	63	1	15	2	48						3	63			
みよし広域連合	1	186							1	186					1	186
合計	68	6,162	25	2,922	36	2,661	5	369	2	210	3	120	42	4,063	23	1,979

(注) ※は規約等を定めている組織

※美馬市消防本部(美馬町を除く)、美馬西部消防組合(美馬市美馬町、つるぎ町)





# 第3 救急救助統計

第49表 救急業務実施体制等の状況

(H27.4.1現在)

団体名	救急										救急										救急										救急									
	救急数					自動車					救急隊数					救急隊員数					救急隊員数					救急隊員数					救急隊員数									
	基準数		増減数			現用		所有			隊数		専任			兼任		隊員数		隊員数			隊員数			隊員数														
	人口による基準数	増減数	計	常用	非常用	計	うち高規格車	隊数	救急I修了者	救急II修了者	標準課修了者	救命士資格者	小計	救急I修了者	救急II修了者	標準課修了者	救命士資格者	小計	救急I修了者	救急II修了者	標準課修了者	救命士資格者	小計	救急I修了者	救急II修了者	標準課修了者	救命士資格者	小計												
徳島市	8		8	8	2	10	10	9		21	24	45	3	6	16	6	31	3	6	16	6	31	3	6	16	6	31	76												
鳴門市	3	1	4	4		4	4	3						2	24	18	44		2	24	18	44		2	24	18	44													
小松市	2		2	2		2	2	2						2		11	27		2			11	27		2			27												
阿南市	4		4	4		4	4	4		3	6	9		4	37	13	54		4	37	13	54		4	37	13	54	63												
美馬市	2	2	4	3	1	4	4	3						5	28	12	45		5	28	12	45		5	28	12	45	45												
那賀町	1	2	3	2	1	3	3	2						9	12	3	24		9	12	3	24		9	12	3	24	24												
小計	20	5	25	23	4	27	27	23		24	30	54	3	28	131	63	225		28	131	63	225		28	131	63	225	279												
名西消防組合	2		2	2	1	3	3	2						13	15	10	38		13	15	10	38		13	15	10	38	38												
海部消防組合	2	1	3	3	1	4	4	3						20	5	17	42		20	5	17	42		20	5	17	42	42												
板野東部消防組合	4		4	3		3	3	3						2	35	17	54		2	35	17	54		2	35	17	54	54												
板野西部消防組合	2		2	1	1	2	2	1						1	19	6	26		1	19	6	26		1	19	6	26	26												
徳島中央広域連合	5	-1	4	3	1	4	4	3							23	19	42			23	19	42			23	19	42	42												
美馬西部消防組合	1	3	4	4		4	4	3						6	28	12	46		6	28	12	46		6	28	12	46	46												
みよし広域連合	2	3	5	5		5	5	5							45	15	60			45	15	60			45	15	60	60												
小計	18	6	24	21	4	25	24	20						42	170	96	308		42	170	96	308		42	170	96	308	308												
合計	38	11	49	44	8	52	51	43		24	30	54	3	70	301	159	533		70	301	159	533		70	301	159	533	587												

※美馬市消防本部(美馬町を除く)、美馬西部消防組合(美馬市美馬町、つるぎ町)

第50表 救急医療体制の状況

(H27.4.1現在)

団体名	救急告示医療機関						その他医療機関						合計
	国立	公立	公的	私的		計	国立	公立	公的	私的		計	
				病院	診療所					病院	診療所		
徳島市	1	2		6	2	11	3	2	2	41	299	347	358
鳴門市			1	2		3				4	42	46	49
小松島市			1			1				5	24	29	30
阿南市			1	2		3		1		4	45	52	55
美馬市				2		2		2		3	20	25	27
那賀町								1				1	1
小計	1	2	3	12	2	20	3	5	5	57	430	500	520
名西消防組合				1		1				1	23	24	25
海部消防組合		4				4		4		1	12	17	21
板野東部消防組合				3		3				4	57	61	64
板野西部消防組合	1					1				2	16	18	19
徳島中央広域連合			2	1	1	4	1			4	63	68	72
美馬西部消防組合		1				1				4	8	12	13
みよし広域連合		2				2				6	34	40	42
小計	1	7	2	5	1	16	1	4	4	22	213	240	256
合計	2	9	5	17	3	36	4	9	5	79	643	740	776

※美馬市消防本部(美馬町を除く)、美馬西部消防組合(美馬市美馬町、つるぎ町)

第51表 事故種別・時間別救急出動件数(県計)

(平成26年中)

区分	事故種別	火災	自然災害	水難	交通事故	労働災害	運動競技	一般負傷	加害	自損行為	急病	その他				計
												転院搬送	医師搬送	資機材等送	その他	
時間別内訳	合計	56	4	43	3,524	300	214	4,533	121	292	19,439	3,816	8	3	258	32,611
	0～2				98	9		170	18	22	1,180	64			19	1,580
	2～4				48	2		96	13	10	872	30			17	1,088
	4～6	2		5	65	4		116	3	12	929	29			14	1,179
	6～8	6		7	299	11	1	318	5	20	1,498	50			21	2,236
	8～10	4	1	4	518	62	19	582	3	28	2,105	428		2	25	3,781
	10～12	6		1	416	67	50	581	4	27	2,000	896	4		26	4,078
	12～14	7		8	395	44	42	500	12	31	1,880	709	2		29	3,659
	14～16	5		6	420	50	49	519	4	28	1,787	563	2		20	3,453
	16～18	4	1	9	485	33	26	532	5	27	1,776	532		1	24	3,455
	18～20	12	2	1	436	5	9	487	14	40	2,027	275			12	3,320
	20～22	7		1	208	8	17	373	23	24	1,878	154			33	2,726
22～24	3		1	136	5	1	259	17	23	1,507	86			18	2,056	

第52表 事故種別・時間別救急搬送人員(県計)

(平成26年中)

事故種別		火災	自然災害	水難	交通事故	労働災害	運動競技	一般負傷	加害	自損行為	急病	その他	計
時間別内訳	合計	36	4	26	3,665	300	214	4,323	103	212	18,117	3,818	30,818
	0～2				97	9		159	14	21	1,102	66	1,468
	2～4				47	2		90	10	8	803	30	990
	4～6	1		3	67	3		106	1	10	875	31	1,097
	6～8	5		6	299	11	1	309	4	13	1,393	51	2,092
	8～10	2	1		530	61	20	563	3	16	1,988	426	3,610
	10～12	2			430	67	48	558	4	17	1,864	894	3,884
	12～14	6		6	408	46	43	481	11	20	1,770	705	3,496
	14～16	3		2	454	50	48	498	3	21	1,655	564	3,298
	16～18	1	2	6	514	33	27	513	4	18	1,637	534	3,289
	18～20	9	1	1	463	5	9	462	14	27	1,877	272	3,140
	20～22	4		1	213	8	17	351	19	20	1,762	159	2,554
22～24	3		1	143	5	1	233	16	21	1,391	86	1,900	

第53表 事故種別救急出動件数・救急搬送人員

(平成26年中)

団体名	救 急 出 動 件 数													状 況																
	事 故 種 別						救 急			出 動				件 数				動 況						送 入 員						
	火	自 然 災 害	水	交 通 事 故	勞 働 災 害	一 般 負 傷	加 害	損 行 為	急 病	転 院 搬 送	医 師 搬 送	其 他 資 機 材 等 送	そ の 他	計	火 災	自 然 災 害	水 難	交 通 事 故	勞 働 災 害	一 般 負 傷	運 送 技 術	加 害	損 行 為	急 病	そ の 他					
徳島市	16		13	1,429	80	1,433	64	121	6,611	1,078	1	134	10,278	15		6	1,447	82	88	1,354	51	97	6,060	1,078						
鳴門市	3		10	265	33	393	2	20	1,437	301	3	3	2,370	1		8	270	32	24	373	1	14	1,346	301						
小松島市	3		3	218	20	241	7	16	986	157	33	33	1,621	3		3	228	20	17	233	7	9	940	161						
阿南市	19		5	280	44	472	16	20	2,125	242	7	7	3,122	11		4	324	43	19	456	14	13	1,988	248						
美馬市			3	99	10	173	1	11	615	256			1,131			1	104	10	5	163	1	6	585	256						
那賀町				27	7	95		1	326	69	12	12	518				33	7	90				320	68						
小計	41	2	34	2,318	194	2,807	90	189	12,100	2,103	1	189	19,040	30	2	22	2,406	194	153	2,669	74	139	11,239	2,112						
名西消防組合	1		3	116	17	172		7	730	179	1	2	1,172			2	115	17	6	166		6	681	179						
海部消防組合	2		1	77	12	192	1	4	744	204	14	14	1,199	1			74	12	7	185	1	1	714	204						
板野東部消防組合	1		2	287	7	308	13	26	1,498	250	11	11	2,285	1		1	303	6	13	291	12	22	1,387	249						
板野西部消防組合	1			116	10	129	1	8	632	124	10	10	995	1			126	10	5	123	1	5	600	124						
徳島中央広域連合	6	1	1	344	27	456	10	27	2,021	497	1	1	3,232	2	2	1	362	28	14	436	9	19	1,866	493						
美馬西部消防組合	4		1	75	12	139		8	454	146	6	6	820	1			84	12	5	137		6	430	145						
みよし広域連合			1	191	21	330	6	23	1,260	313	1	2	2,075				195	21	11	316	6	14	1,200	312						
小計	15	2	9	1,206	106	1,726	31	103	7,339	1,713	8	2	11,778	6	2	4	1,259	106	61	1,654	29	73	6,878	1,706						
合計	56	4	43	3,524	300	4,533	121	292	19,439	3,816	8	3	30,818	36	4	26	3,665	300	214	4,323	103	212	18,117	3,818						

※美馬市消防本部(美馬町を除く)、美馬西部消防組合(美馬市美馬町、つるぎ町)

第54表 事故種別・医療機関別搬送人員(県計)

(平成26年中)

告示 の別等	事故種別等		急		病		交通事故		一 般 負 傷		そ の 他		計	
	開設者別	うち管外	うち管外	うち管外	うち管外	うち管外	うち管外	うち管外	うち管外	うち管外	うち管外	うち管外	うち管外	うち管外
救急 告示 医療 機関	国	831	477	24	18	57	46	356	222	1,268	763			
	公	7,053	2,262	1,252	416	1,585	449	2,270	1,111	12,160	4,238			
	公	5,806	2,417	872	304	1,316	546	1,545	1,002	9,539	4,269			
	私	2,873	552	1,245	281	1,039	226	368	107	5,525	1,166			
	病	13	2	75	1	43	2	6		137	5			
	診療所	16,576	5,710	3,468	1,020	4,040	1,269	4,545	2,442	28,629	10,441			
そ の 他 の 医 療 機 関	国	75	9	2		4	1	22	12	103	22			
	公	122	10	9		28		11	3	170	13			
	公	69	5	4		25	5	14	7	112	17			
	私	779	202	94	16	135	24	81	39	1,089	281			
	病	482	43	83	1	81	5	20	2	666	51			
	診療所	1,527	269	192	17	273	35	148	63	2,140	384			
計	国	906	486	26	18	61	47	378	234	1,371	785			
	公	7,175	2,272	1,261	416	1,613	449	2,281	1,114	12,330	4,251			
	公	5,875	2,422	876	304	1,341	551	1,559	1,009	9,651	4,286			
	私	3,652	754	1,339	297	1,174	250	449	146	6,614	1,447			
	病	495	45	158	2	124	7	26	2	803	56			
	診療所	18,103	5,979	3,660	1,037	4,313	1,304	4,693	2,505	30,769	10,825			
そ の 他 の 場 所	14	1	5	3	10	1	20	2	49	7				
合 計	18,117	5,980	3,665	1,040	4,323	1,305	4,713	2,507	30,818	10,832				

第55表 医療機関別搬送人員

(平成26年中)

団体名	医療機関										医療機関										その他 の場所	合計	
	救急告示医療機関					その他の医療機関					計					計							
	国立	公立	公的	私的		計	国立	公立	公的	私的		計	国立	公立	公的	私的		計					
				病院	診療所					病院	診療所					病院	診療所						
徳島市	(47)	(721)	(1524)	(205)	2947	57	(2,497)			4	(29)	(3)	(32)	(47)	(721)	(1,524)	(234)	(3)	(2,529)			1	(2,529)
鳴門市	414	4197	2141	2947	57	9,756	64	9,756	4	355	98	521	478	4,197	2,145	3,302	155	(4)	10,277				10,277
小松島市	(52)	(279)	(52)	(80)		(463)				1	(14)	(4)	(18)	(52)	(279)	(52)	(94)	(4)	(481)				(481)
阿南市	52	1938	52	217		2,259				2	20	90	111	52	1,938	53	237	90	2,370				2,370
美馬市	(13)	(45)	(102)	(11)	2	(171)				(2)	(22)	(1)	(25)	(13)	(45)	(104)	(33)	(1)	(196)				(196)
那賀町	13	54	1418	15	2	1,502				2	97	20	119	13	54	1,420	112	22	1,621				1,621
小計	(2)	(43)	(1031)	(4)		(1,080)				(5)	(18)	(4)	(39)	(2)	(55)	(1,036)	(22)	(4)	(1,119)				(1,119)
美馬市	32	43	2491	445		3,011				5	50	44	111	32	55	2,496	495	44	3,122				3,122
那賀町	(4)	(15)	(252)			(271)				(1)	(1)	(3)	(3)	(33)	(331)	(220)	(22)	(4)	(610)			(1)	(610)
小計	4	15	252			271				5	143	28	179	4	173	336	2		515			3	518
名西消防組合	(148)	(1,434)	(3,181)	(315)	(1)	(5,079)	(3)	(13)	(8)	(91)	(15)	(130)	(151)	(1,447)	(3,189)	(406)	(16)	(16)	(5,210)			(1)	(5,210)
海部消防組合	545	6,578	6,574	3,993	60	17,750	67	170	101	667	280	1,285	612	6,748	6,675	4,660	340	(8)	19,035			5	19,040
板野東部消防組合	(90)	(500)	(83)	(99)	(3)	(775)	(17)			(22)	(5)	(44)	(107)	(500)	(83)	(121)	(8)	(8)	(819)				(819)
板野西部消防組合	90	500	83	379	3	1,055	17			40	60	117	107	500	83	419	63	(1)	1,172				1,172
徳島中央広域連合	(6)	(85)	(244)			(335)				(6)	(1)	(7)	(6)	(85)	(250)	(1)	4	2	(342)				(342)
美馬西部消防組合	6	852	327			1,185				8	4	14	6	852	335	4	2	1,199					1,199
小計	(155)	(820)	(553)	(192)	(1)	(1,720)	(1)			(1)	(74)	(90)	(156)	(820)	(554)	(266)	(14)	(14)	(1,810)			3	(1,810)
徳島中央広域連合	163	850	567	560	1	2,140	1			1	90	142	164	850	568	650	50	2,282				3	2,285
美馬西部消防組合	(161)	(396)	(75)	(219)		(851)	(1)			(11)	(3)	(15)	(162)	(396)	(75)	(230)	(3)	(3)	(866)				(866)
小計	260	399	75	223		957	1			31	6	38	261	399	75	254	6	995					995
徳島中央広域連合	(141)	(617)	(70)	(257)	73	(1,085)	17			(36)	(11)	(47)	(141)	(617)	(70)	(293)	(11)	(11)	(1,132)				(1,132)
美馬西部消防組合	31	551	50	63		695				(43)	(3)	(47)	(31)	(249)	(51)	(106)	(3)	(3)	(440)			(3)	(440)
小計	(31)	(137)	(13)	(21)	(1)	(203)				(1)	(3)	(4)	(31)	(137)	(14)	(24)	(1)	(1)	(207)			(3)	(210)
小計	32	1813	13	21	1	1,880				1	135	192	32	1,813	14	156	57	2,072				3	2,075
小計	(615)	(2,804)	(1,088)	(851)	(4)	(5,362)	(19)			(9)	(190)	(254)	(634)	(2,804)	(1,097)	(1,041)	(40)	(40)	(5,616)			(6)	(5,622)
小計	723	5,582	2,965	1,532	77	10,879	36			11	422	855	759	5,582	2,976	1,954	463	11,734			44	11,778	
小計	(763)	(4,238)	(4,269)	(1,166)	(5)	(10,441)	(22)			(17)	(281)	(384)	(785)	(4,251)	(4,286)	(1,447)	(56)	(56)	(10,825)			(7)	(10,832)
小計	1,268	12,160	9,539	5,525	137	28,629	103			112	1,089	666	1,371	12,330	9,651	6,614	803	30,769			49	30,818	

(注) ( )内は搬送人員のうち、管外の医療機関へ搬送した人員。

※美馬市消防本部(美馬町を除く)、美馬西部消防組合(美馬市美馬町、つるぎ町)



第56表 事故区分別・年齢区分別搬送人員(県計)

(平成26年中)

年齢区分	事故種別											
	火災	自然災害	水難	交通事故	労働災害	運動競技	一般負傷	加害	自損行為	急病	その他	計
新生児							1			10	51	62
乳幼児	1		1	107			255	1		731	83	1,179
少年	1			377	2	129	133	10	7	405	46	1,110
成人	18	2	11	2,116	255	79	992	74	157	5,598	936	10,238
高齢者	16	2	14	1,065	43	6	2,942	18	48	11,373	2,702	18,229
計	36	4	26	3,665	300	214	4,323	103	212	18,117	3,818	30,818

第57表 年齢区分別搬送人員

(平成26年中)

団体名	年齢区分					
	新生児	乳幼児	少年	成人	高齢者	計
徳島市	18	451	426	3,958	5,425	10,278
鳴門市	8	101	86	739	1,436	2,370
小松島市	3	45	53	518	1,002	1,621
阿南市	3	101	103	918	1,997	3,122
美馬市		22	38	351	720	1,131
那賀町		8	13	108	389	518
小計	32	728	719	6,592	10,969	19,040
名西消防組合	9	55	34	392	682	1,172
海部消防組合		22	18	296	863	1,199
板野東部消防組合	12	148	123	838	1,164	2,285
板野西部消防組合		24	40	351	580	995
徳島中央広域連合	3	133	105	929	2,062	3,232
美馬西部消防組合	5	25	24	238	528	820
みよし広域連合	1	44	47	602	1,381	2,075
小計	30	451	391	3,646	7,260	11,778
合計	62	1,179	1,110	10,238	18,229	30,818

※美馬市消防本部(美馬町を除く)、美馬西部消防組合(美馬市美馬町、つるぎ町)

第58表 事故種別・傷害程度別搬送人員(県計)

(平成26年中)

事故種別 年齢区分	火災	自然 災害	水難	交通 事故	労働 災害	運動 競技	一般 負傷	加害	自行 損為	急病	その他	計
死亡	1	2	11	24	8		32		35	502	24	639
重症	7		6	161	32	8	354	2	33	2,246	1,001	3,850
中等症	12	1	6	857	140	72	1,848	15	70	6,914	2,274	12,209
軽症	16	1	3	2,620	120	134	2,089	86	74	8,451	518	14,112
その他				3						4	1	8
計	36	4	26	3,665	300	214	4,323	103	212	18,117	3,818	30,818

第59表 傷害程度別搬送人員

(平成26年中)

団体名	傷害程度					
	死 亡	重 症	中 等 症	軽 症	そ の 他	計
徳 島 市	153	1,021	3,574	5,529	1	10,278
鳴 門 市	51	361	1,077	881		2,370
小 松 島 市	33	182	543	863		1,621
阿 南 市	78	429	1,287	1,328		3,122
美 馬 市	37	196	547	350	1	1,131
那 賀 町	10	61	267	180		518
小 計	362	2,250	7,295	9,131	2	19,040
名西消防組合	23	129	503	516	1	1,172
海部消防組合	26	228	545	400		1,199
板野東部消防組合	51	256	909	1,066	3	2,285
板野西部消防組合	28	132	405	430		995
徳島中央広域連合	83	490	1,303	1,355	1	3,232
美馬西部消防組合	20	129	371	300		820
みよし広域連合	46	236	878	914	1	2,075
小 計	277	1,600	4,914	4,981	6	11,778
合 計	639	3,850	12,209	14,112	8	30,818

※美馬市消防本部(美馬町を除く)、美馬西部消防組合(美馬市美馬町、つるぎ町)

第60表 年齢区分別・傷害程度別搬送人員(県計)

(平成26年中)

傷害程度	年齢区分						計
	新生児	乳幼児	少年	成人	高齢者		
死亡	2	4	2	102	529	639	
重症	9	26	23	885	2,907	3,850	
中等症	41	328	304	3,337	8,199	12,209	
軽症	10	820	781	5,910	6,591	14,112	
その他		1		4	3	8	
計	62	1,179	1,110	10,238	18,229	30,818	

第61表 事故種別・不搬送理由別不搬送件数(県計)

(平成26年中)

事故種別	火災	自然災害	水難	交通事故	労働災害	運動競技	一般負傷	加害	自損行為	急病	その他				計
											転院搬送	医師搬送	資輸機材等送	その他	
緊急性なし			1	36	2		52	2	1	204	1			17	316
傷病者なし	13	1	6	44	1		14	1		46	1			26	153
拒否	2			103			83	12	5	464	1			37	707
酩酊			1	4			6			17				11	39
死亡	3		6	2	1		14		61	289	1			42	419
現場処置	1		1	20			31	1	11	217				14	296
誤報・いたづら	3			4			1	1	1	17				72	99
その他	4		2	37		4	23	1	1	90	14	8	3	26	213
計	26	1	17	250	4	4	224	18	80	1,344	18	8	3	245	2,242

第62表 事故種別・現場到着所要時間別出動件数(県計)

(平成26年中)

現場到着 事故種別	所要時間					計
	3分未満	3分以上 5分未満	5分以上 10分未満	10分以上 20分未満	20分以上	
急病	387	1,914	11,900	4,708	530	19,439
交通事故	78	440	2,163	750	93	3,524
一般負傷	120	490	2,658	1,098	167	4,533
その他	144	1,073	2,926	861	111	5,115
計	729	3,917	19,647	7,417	901	32,611

第63表 現場到着所要時間別出動件数

(平成26年中)

所要時間 団体名	所要時間					計	最短所要 時間 (分)	最長所要 時間 (分)	平均所要 時間 (分)
	3分 未満	3分 ～ 5分	5分 ～ 10分	10分 ～ 20分	20分 以上				
徳島市	115	1,175	7,610	2,107	60	11,067	0	66	7.5
鳴門市	52	387	1,423	565	64	2,491	0	80	7.9
小松島市	82	387	964	256	10	1,699	0	50	6.6
阿南市	51	90	1,932	1,105	74	3,252	0	45	9.2
美馬市	26	178	623	281	65	1,173	0	84	8.8
那賀町	21	59	182	191	84	537	0	65	12.2
小計	347	2,276	12,734	4,505	357	20,219			
名西消防組合	54	345	674	120	41	1,234	0	39	6.6
海部消防組合	41	241	605	294	77	1,258	0	76	8.7
板野東部消防組合	24	127	1,806	446	13	2,416	0	55	7.8
板野西部消防組合	103	180	654	81	18	1,036	0	66	6.4
徳島中央広域連合	38	312	1,831	1,120	104	3,405	0	59	9.1
美馬西部消防組合	57	194	391	164	54	860	0	99	8.1
みよし広域連合	65	242	952	687	237	2,183	0	147	11.0
小計	382	1,641	6,913	2,912	544	12,392			
合計	729	3,917	19,647	7,417	901	32,611			8.2

※美馬市消防本部(美馬町を除く)、美馬西部消防組合(美馬市美馬町、つるぎ町)

第64表 事故種別・収容所要時間別搬送人員(県計)

(平成26年中)

団体名	収容所要時間						計
	10分未満	10分以上 20分未満	20分以上 30分未満	30分以上 60分未満	60分以上 120分未満	120分以上	
急病	22	1,391	5,951	9,536	1,168	49	18,117
交通事故	5	388	1,293	1,756	209	14	3,665
一般負傷	2	332	1,359	2,316	296	18	4,323
その他	3	723	1,563	1,960	448	16	4,713
計	32	2,834	10,166	15,568	2,121	97	30,818

第65表 収容所要時間別搬送人員

(平成26年中)

団体名	収容所要時間						計	平所要時間 均間
	10分未満	10分 20分以上 未満	20分 30分以上 未満	30分 60分以上 未満	60分 120分以上 未満	120分以上		
徳島市	18	1,408	4,690	4,004	150	8	10,278	29.3
鳴門市	3	226	750	1,263	123	5	2,370	34.6
小松島市	2	275	726	576	40	2	1,621	29.2
阿南市		81	845	2,026	167	3	3,122	37.1
美馬市		67	243	589	215	17	1,131	45.1
那賀町		1	29	324	147	17	518	56.7
小計	23	2,058	7,283	8,782	842	52	19,040	
名西消防組合	1	158	457	474	82		1,172	33.1
海部消防組合		101	249	565	271	13	1,199	44.7
板野東部消防組合		62	526	1,635	62		2,285	36.3
板野西部消防組合		18	169	744	64		995	39.7
徳島中央広域連合	2	188	788	1,981	267	6	3,232	38.6
美馬西部消防組合		47	152	431	187	3	820	44.8
みよし広域連合	6	202	542	956	346	23	2,075	41.1
小計	9	776	2,883	6,786	1,279	45	11,778	
合計	32	2,834	10,166	15,568	2,121	97	30,818	35.3

※美馬市消防本部(美馬町を除く)、美馬西部消防組合(美馬市美馬町、つるぎ町)

第66表 事故種別・救急隊員の行った応急処置件数(県計)

(平成26年中)

応急処置 事故種別	応急処置 対象人員	止血	固定	人工呼吸	胸骨圧迫		心肺蘇生		酸素吸入	気道確保				保温	被覆	その他の 応急処置
					うち自動	うち手動	うち自動	うち手動		*1	*2	*3	*4			
急病	17,674	101	70	98	76	10	574	73	5,605	27	23	18	85	4,983	46	6,259
交通事故	3,536	231	1,543	4	4		25	2	413	1	1		5	504	435	846
一般負傷	4,195	538	667	4	3		43	3	457	1	14	2	7	961	720	1,269
その他	4,550	125	246	17	12		86	8	1,832	2	3	3	16	1,487	184	1,466
合計	29,955	995	2,526	123	95	10	728	86	8,307	31	41	23	113	7,935	1,385	9,840

(注) \*1：経鼻エアウェイを使用している気道確保

\*2：喉頭鏡・鉗子等による異物除去

\*3：救命救命工法に基づき重度傷病者に対して行う救命救命処置のうち、ラリングアルマスク等を使用している気道確保

\*4：気道確保のための処置で救命士が行った気管挿管処置

応急処置 事故種別	ショック パルスによる 血圧保持	除細動	在宅療法継続			静脈路確保 (輸液)	薬剤 投与	血圧測定	聴診器に よる心音・ 呼吸音等 の聴取	血中酸素 飽和度の測 定	心電図	静脈路確保		エピペン 投与	ブドウ糖 投与	計
			*A	*B	*C							CPA前	CPA後			
急病		65	141	6	12	52	33	16,685	2,327	10,075		1	47	1		64,846
交通事故		1	3		3	2	3	3,413	324	731			2			11,927
一般負傷			11		11	1	3	3,987	292	1,195			1	1		14,267
その他		9	25	6	5	4	5	4,337	576	2,331			4	3		17,246
合計		75	180	12	17	59	44	28,422	3,519	14,332		1	54	8	1	108,286

(注) \*A：在宅中心静脈栄養管理・在宅化学療法等により点滴処置が施されているもの

\*B：気管切開孔又は気管挿入・人工肛門等の外傷処置が施されているもの

\*C：\*A、\*B以外の処置が施されているもの

第67表 救急隊員の行った応急処置件数

(平成26年中)

応急処置 事故種別	応急処置 対象人員	止血	固定	人工呼吸	胸骨圧迫		心肺蘇生		酸素吸入	気道確保				保温	被覆	その他の 応急処置
					うち自動	うち自動	うち自動	*1		*2	*3	*4				
徳島市	9,722	343	739	7	8	189	2,287	297	10	9	14	2,075	588	5,643		
鳴門市	2,328	83	150	4	2	61	668	103	2	2	12	529	107	1,091		
小松島市	1,616	74	208	7	2	33	427	64		3	6	30	9	797		
阿南市	3,094	55	258	1	3	94	804	114	6	7	5	59	178	55		
美馬市	1,116	36	139	1	3	46	438	64	1	2	8	879	24	20		
那賀町	507	31	43	3	3	8	175	9			1	31	16	26		
小計	18,383	622	1,537	23	18	431	4,799	651	17	23	7	3,603	922	6,650		
名西消防組合	1,095	14	89	1		26	326	38			2	73	77	23		
海部消防組合	1,197	25	133	15	6	30	527	81	1	7	8	393	58	442		
坂野東部消防組合	2,246	61	131	42	39	56	454	87	3	1	5	143	57	1,042		
坂野西部消防組合	986	6	62	32		30	324	37			1	390	39	6		
徳島中央広域連合	3,215	104	246	4		86	862	115	2	2	2	1,681	141	61		
美馬西部消防組合	810	32	97		1	25	381	45	1	3	4	45	19	691		
みよし広域連合	2,023	131	231	6	31	44	634	48	7	5	1	1,607	72	925		
小計	11,572	373	989	100	77	297	3,508	451	14	18	16	4,332	463	3,190		
合計	29,955	995	2,526	123	95	728	8,307	1,102	31	41	23	7,935	1,385	9,840		

応急処置 事故種別	ショック パニック による 血圧保持	除細動	在宅療法継続			静脈路確保 (輸液)	薬剤 投与	血圧測定	聴診器に よる心音・ 呼吸音等 の聴取	血中酸素 飽和度の測 定	心電図	静脈路確保		エピペン 投与	ブドウ糖 投与	計
			*A	*B	*C							CPA前	CPA後			
徳島市		25	19	1	17	4	4	9,247	71	9,148	2,538	4	1		33,237	
鳴門市		4	59	7	47	7	1	2,204	305	2,255	1,017	7			7,675	
小松島市		2	2		2		1	1,543	8	1,579	865				5,651	
阿南市		4	13	1	12	1	1	2,954	251	2,982	1,415	1			9,240	
美馬市		3	20		4	16	1	1,055	195	1,022	605	1			4,554	
那賀町		1	7	2	1	6		491	10	498	368				1,720	
小計		39	120	10	15	100	13	17,494	840	17,484	6,808	13	2		62,077	
名西消防組合		2	8		8			1,029	237	1,055	476				3,474	
海部消防組合		3	20	1	2	18	9	1,154	809	1,150	1,145	7			6,013	
坂野東部消防組合		9				16	16	2,100	261	2,126	835	15	2	1	7,493	
坂野西部消防組合		2	1		1			931	19	951	751				3,581	
徳島中央広域連合		7	6		6	17	11	3,026	979	3,133	1,947	16	3		12,445	
美馬西部消防組合		6	21	1	21	1	1	764	51	775	589	1			3,545	
みよし広域連合		7	4		4	3	2	1,924	323	1,881	1,781	1	2	1	9,658	
小計		36	60	2	2	58	46	10,928	2,679	11,071	7,524	1	41	6	46,209	
合計		75	180	12	17	158	59	28,422	3,519	28,555	14,332	1	54	8	108,286	

(注) \*1, \*2, \*3, \*4 及び\*A, \*B, \*C の内容については第66表と同様である。

※美馬市消防本部(美馬町を除く)、美馬西部消防組合(美馬市美馬町、つるぎ町)



第68表 事故種別・転送回数別搬送人員(県計)

(平成26年中)

事故種別 転送回数	急病		交通事故		一般負傷		その他		計	
		うち応急 処置のみ		うち応急 処置のみ		うち応急 処置のみ		うち応急 処置のみ		うち応急 処置のみ
0回	17,983		3,646		4,296		4,697		30,622	
1回	132	16	19	2	27	3	16	3	194	24
2回	2	1							2	1
3回										
4回										
5回 以上										
計	18,117	17	3,665	2	4,323	3	4,713	3	30,818	25

第69表 事故種別・転送理由別件数(県計)

(平成26年中)

告示の 別等	転送理由		ベッド 満床	専門外	医 師 不 在	手術中	処 置 困 難	理 由 不 明	その他	合 計
	事故種別									
救急告示医療機関	急病	2	11				38	1	17	69
	交通事故	1	1				7		2	11
	一般負傷	2		1			11		4	18
	その他	1					4		2	7
	小計	6	12	1			60	1	25	105
その他の医療機関	急病	4	3				47	1	11	66
	交通事故						6		1	7
	一般負傷		2				6		1	9
	その他		1				5		3	9
	小計	4	6				64	1	16	91
その他の場所	急病								1	1
	交通事故						1			1
	一般負傷									
	その他									
	小計						1		1	2
計	急病	6	14				85	2	29	136
	交通事故	1	1				14		3	19
	一般負傷	2	2	1			17		5	27
	その他	1	1				9		5	16
	合計	10	18	1			125	2	42	198

第70表 転送理由別件数

(平成26年中)

転送理由 団体名	ベッド 満床	専門外	医師 不在	手術中	処置 困難	理由 不明	その他	合計
徳島市	5	3			15	1	7	31
鳴門市			1		8		2	11
小松島市					3			3
阿南市		3			12		2	17
美馬市	1				11	1	3	16
那賀町		1			14		2	17
小計	6	7	1		63	2	16	95
名西消防組合	2	2			5			9
海部消防組合		5			19		4	28
板野東部消防組合					5		1	6
板野西部消防組合	1	1						2
徳島中央広域連合	1	2			18		16	37
美馬西部消防組合		1			4		3	8
みよし広域連合					11		2	13
小計	4	11			62		26	103
合計	10	18	1		125	2	42	198

※美馬市消防本部(美馬町を除く)、美馬西部消防組合(美馬市美馬町、つるぎ町)

第71表 救助体制及び事故種別救助活動件数

事故種別 団体名	救助						体制 (H27.4.1現在)						救助活動件数 (平成26年中)																								
	救			助			隊			数			現			助			員			隊			数			活			動		件			数	
	基準 隊数	現 有 数	計	専 任	兼 任	計	基準 隊数	現 有 数	計	専 任	兼 任	計	専 任	兼 任	計	専 任	兼 任	計	専 任	兼 任	計	火 災	建 物 以 外	交 通 事 故	水 難 事 故	風 水 害 等	自 然 災 害	機 械 に よ る 故	建 物 等 に よ る 故	ガ ス 及 び 酸 欠 故	爆 発 事 故	そ の 他 の 事 故	計				
																																		救助	隊	数	救助
	基準 隊数	現 有 数	計	専 任	兼 任	計	基準 隊数	現 有 数	計	専 任	兼 任	計	基準 隊数	現 有 数	計	専 任	兼 任	計	基準 隊数	現 有 数	計	専 任	兼 任	計	火 災	建 物 以 外	交 通 事 故	水 難 事 故	風 水 害 等	自 然 災 害	機 械 に よ る 故	建 物 等 に よ る 故	ガ ス 及 び 酸 欠 故	爆 発 事 故	そ の 他 の 事 故	計	
徳島市	2	2	2		2		30	30	30		30		30	30	30		30		30	2	15	13	8	2			3					12	53				
鳴門市	1	1	1				5	44		44							1	6	1	24	2					2	1					9	45				
小松島市	1	1	1				18	24		24							1		4	4											5	14					
阿南市	1	1	1				3	9		9							1		11	3						1	4				5	24					
美馬市	1	1	1				16	15		15							1		7	3											7	17					
那賀町	1	1	1				5	24		24							1		1							1					8	10					
小計	7	6	2	5	2	2	77	146	30	116	30	30	30	30	7	21	1	60	20	3	4	8								46	163						
名西消防組合	1	1	1				5	11		11							1		5							1					1	7					
海部消防組合	1						5	5		5							1		5							1					3	9					
板野東部消防組合	2	2	2				30	54		54					2			20	3	1	2	1								1	1	28					
板野西部消防組合	1	1	1				15	17		17					1			2												3	5						
徳島中央広域連合	1	1	1				22	31		31					1			15	2	1	1									8	27						
美馬西部消防組合	1	1	1				5	22		22					1			5	1												6						
みよし広域連合	2	2	2				15	15		15					2			9	1		2									6	18						
小計	9	8	8				97	155		155					9			61	7	2	4	3	1							22	100						
合計	16	14	2	13	2	2	174	301	30	271	30	30	30	30	16	21	1	121	27	5	8	11	1							68	263						

※美馬市消防本部(美馬町を除く)、美馬西部消防組合(美馬市美馬町、つるぎ町)

第72表 救助活動のための機械器具等の保有状況(県計)※高度救助用器具除く

(H27.4.1現在)

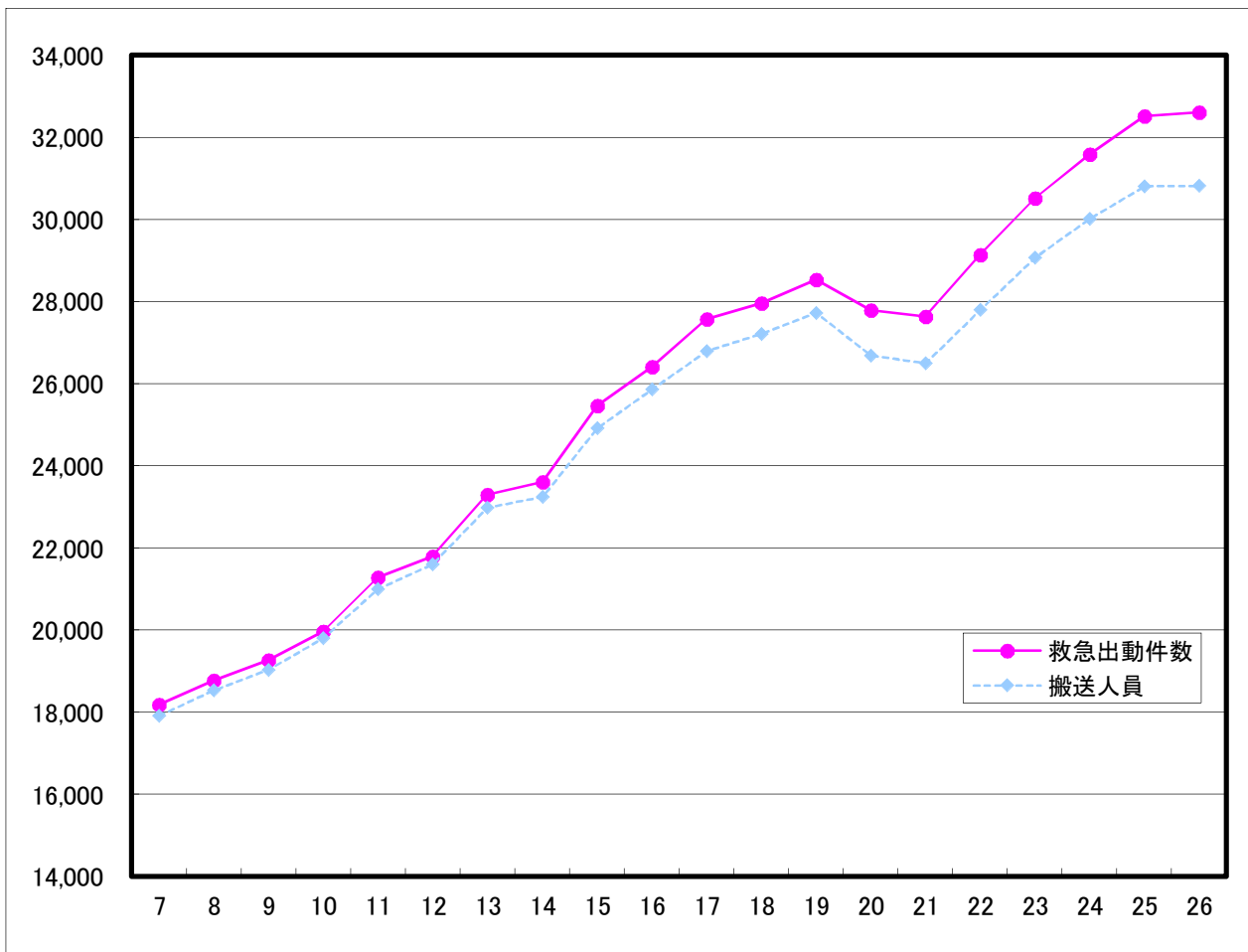
一般救助用器具							重量物排除用器具							切断用器具					
かぎ付はしご	三連はしご	金属製折りたたみはしご 又はワイヤはしご	空気式救助マット	救命索発射銃	サバイバースリング又は 救命用縛帯	平担架	油圧ジャッキ	油圧スプレッダー	可搬ウインチ	マンホール救助器具	救命用簡易起重機	マット型空気ジャッキ	大型油圧スプレッダー	救助用支柱器具	チェーンブロック	油圧切断機	エンジンカッター	ガス溶断器	チェーンソー
34	39	24	13	21	71	12	20	17	39	11	0	26	21	5	7	19	43	14	65

切断用器具					破壊用器具					検知・測定用器具					呼吸保護用器具				
鉄線カッター	空気鋸	大型油圧切断機	空気切断機	コンクリート・鉄筋切断 用チェーンソー	万能斧	ハンマー	携帯用コンクリート 破壊器具	削岩機	ハンマドリル	生物剤検知器	可燃性ガス測定器	有毒ガス測定器	酸素濃度測定器	放射線測定器	空気呼吸器	空気補充用ボンベ	酸素呼吸器	簡易呼吸器	防塵マスク
42	18	14	10	2	102	97	16	14	19	2	46	22	27	91	394	357	10	11	742

呼吸保護用器具				隊員保護用器具									除染用器具			水難救助用器具			
送排風機	エアラインマスク	耐電手袋	耐電衣	耐電ズボン	耐電長靴	防塵メガネ	携帯警報器	防毒マスク	化学防護服	陽圧式化学防護服	耐熱服	放射線防護服	特殊ヘルメット	除染シャワー	除染散布器	潜水器具	救命胴衣	水中投光器	救命浮環
16	2	138	53	58	66	347	47	169	1,536	20	42	37	7	3	8	81	499	48	120

水難救助用器具						山岳救助用器具		検索用器具	その他の救助用器具										
浮標	救命ボート	船外機	水中スクーター	水中無線機	水中時計	水中テレビカメラ	登山器具	バスケット型器具	簡易画像探索機	投光器	携帯投光器	携帯拡声器	携帯無線機	応急処置用セット	車両移動器具	緩降機	ロープ登降機	救助用降下機	発電機
50	46	25	2	3	11	1	9	35	9	117	151	98	341	23	17	13	17	44	116

第73表 救急出動件数及び搬送人員の推移



年別	救急出動件数(件)	搬送人員(人)	年別	救急出動件数(件)	搬送人員(人)
7	18,186	17,914	17	27,571	26,794
8	18,773	18,539	18	27,964	27,213
9	19,261	19,024	19	28,528	27,722
10	19,963	19,812	20	27,786	26,692
11	21,285	20,992	21	27,629	26,497
12	21,795	21,604	22	29,132	27,802
13	23,289	22,987	23	30,506	29,079
14	23,607	23,241	24	31,582	30,018
15	25,462	24,924	25	32,510	30,813
16	26,404	25,863	26	32,611	30,818



# 第4 危 險 物 統 計

第74表 危険物規制対象数

(H27.3.31現在)

製造所等の別 消防本部及び 署設置市町村の別	合計	製造所	貯蔵								取扱					事業所	
			小計	屋内貯蔵所	屋外タンク貯蔵所	屋内タンク貯蔵所	地下タンク貯蔵所	簡易タンク貯蔵所	移行タンク貯蔵所	屋外貯蔵所	小計	給油取扱所	第1種販売取扱所	第2種販売取扱所	移送取扱所		一般取扱所
総計	2,942	36	1,819	355	446	65	561	11	315	66	1,087	654	17	7	2	407	1,425
徳島市	794	17	530	134	133	27	142	3	52	39	247	134	9	4		100	382
鳴門市	252	6	166	24	36	3	45	2	52	4	80	46	1	1		32	99
小松島市	175		113	18	38		34		21	2	62	32	2			28	59
阿南市	373	2	222	26	79	15	67	1	30	4	149	71		2	2	74	114
美馬市	110		63	10	8	3	26	2	14		47	35				12	67
那賀町	41		15	4		2	7		1	1	26	17				9	41
名西消防組合	63		33	4	8	2	15	1	3		30	24				6	39
海部消防組合	123		72	10	18		30		13	1	51	40				11	72
板野東部消防組合	370	8	249	51	81		56		57	4	113	65				48	144
板野西部消防組合	91	1	55	13	7		21		14		35	26				9	57
徳島中央広域連合	284	2	158	32	25	7	60	1	24	9	124	80				44	174
美馬西部消防組合	82		45	7	5	2	24	1	5	1	37	23	2			12	65
みよし広域連合	147		75	18	2	3	32		20		72	52	3			17	91
小計	2,905	36	1,796	351	440	64	559	11	306	65	1,073	645	17	7	2	402	1,404
消防非常備町村計	37		23	4	6	1	2		9	1	14	9				5	21

※美馬市消防本部(美馬町を除く)、美馬西部消防組合(美馬市美馬町、つるぎ町)



第75表 類別別危険物製造所等数

(H27.3.31現在)

類別	製造所等の別		貯蔵						取扱							
	合計	製造所	小計	屋内貯蔵所	屋外クタン貯蔵所	屋内クタン貯蔵所	地下クタン貯蔵所	簡易クタン貯蔵所	移動クタン貯蔵所	屋外貯蔵所	小計	給油取扱所	第1種売買取扱所	第2種売買取扱所	移送取扱所	一般取扱所
総計	計	2,942	36	1,819	446	65	561	11	315	66	1,087	654	17	7	2	407
	A地区	2,905	36	1,796	440	64	559	11	306	65	1,073	645	17	7	2	402
	B地区	37		23	6	1	2		9	1	14	9				5
第1類	計	15	3	9							3					3
	A地区	15	3	9							3					3
	B地区															
第2類	計	6		6						1						
	A地区	6		6						1						
	B地区															
第3類	計	8		5							3					3
	A地区	8		5							3					3
	B地区															
第4類	計	2,861	24	1,765	444	65	561	11	315	65	1,072	654	16	5	2	395
	A地区	2,824	24	1,742	438	64	559	11	306	64	1,058	645	16	5	2	390
	B地区	37		23	6	1	2		9	1	14	9				5
第5類	計	11	1	10												
	A地区	11	1	10												
	B地区															
第6類	計	2		2	2											
	A地区	2		2	2											
	B地区															
混在	計	39	8	22							9		1	2		6
	A地区	39	8	22							9		1	2		6
	B地区															

備考：A地区とは、消防本部及び消防署設置市町村の地区を、また、B地区とは、その他の地区をいう。

第76表 数量別危険物製造所等数

(127.3.31現在)

数量の別	製造所等の別		合計	貯蔵所								取扱所							
	製造所	数量の別		小計	屋内貯蔵所	屋外タンク貯蔵所	屋内タンク貯蔵所	地下タンク貯蔵所	簡易タンク貯蔵所	移動タンク貯蔵所	屋外貯蔵所	小計	給油取扱所	第1種販売取扱所	第2種販売取扱所	移送取扱所	一般取扱所		
総計	計	36	2,942	355	446	65	561	11	315	66	1,087	654	17	7	2	407			
	A地区	36	2,905	351	440	64	559	11	306	65	1,073	645	17	7	2	402			
5倍以下	B地区		37	4	6	1	2		9	1	14	9				5			
	計	1	962	144	73	32	293	11	204	8	196	31	3			162			
5倍を超え 10倍以下	A地区	1	945	141	71	31	293	11	195	8	194	31	3			160			
	B地区		17	3	2	1			9		2					2			
10倍を超え 50倍以下	計	5	532	84	58	24	114		17	38	192	85	3			104			
	A地区	5	525	83	55	24	114		17	38	189	84	3			102			
50倍を超え 100倍以下	B地区		7	1	3						3	1				2			
	計	12	674	66	140	9	117		30	17	283	164	11	7		101			
100倍を超え 500倍以下	A地区	12	667	66	139	9	115		30	16	280	162	11	7		100			
	B地区		7	4	1		2			1	3	2				1			
500倍を超え 1000倍以下	計	7	289	18	68		17		60	2	117	96				21			
	A地区	7	287	18	68		17		60	2	115	94				21			
1000倍を超え 1500倍以下	B地区		2								2	2							
	計	2	144	27	27		4		4		80	79				1			
1500倍を超え 2000倍以下	A地区	2	141	27	27		4		4		77	76				1			
	B地区		3								3	3							
2000倍を超え 5000倍以下	計	3	123	4	17		4			1	97	95				2			
	A地区	1	122	4	17		4			1	96	94				2			
5000倍を超え 10000倍以下	B地区		1								1	1							
	計	9	173	7	34		11				112	103				9			
10000倍を超え 50000倍以下	A地区	9	173	7	34		11				112	103				9			
	B地区																		
50000倍を超え 100000倍以下	計		31	4	21		1				5	1				3			
	A地区		31	4	21		1				5	1				3			
100000倍を超え 500000倍以下	B地区																		
	計	4		1	1						2					2			
500000倍を超え 1000000倍以下	A地区	4		1	1						2					2			
	B地区																		
1000000倍を超え 5000000倍以下	計	10		7	7						3					2			
	A地区	10		7	7						3					2			
5000000倍を超え 10000000倍以下	B地区																		
	計																		

第77表 容量別屋外タンク貯蔵所数

(H27.3.31現在)

容量別	計 (A) (B)~(G)	第1類 (B)	第2類 (C)	第3類 (D)	第4類								第5類 (F)	第6類 (G)	
					小計 (ア)~(コ)	原油 (ア)	ナフサ (イ)	ガソリン (ウ)	灯油 (エ)	軽油 (オ)	重油 (カ)	石油類 (キ)			4アール類 (ク)
1 0 0 kl 未満	316					314		38	31	105	6	30	41	63	2
1 0 0 kl 以上 5 0 0 kl 未満	95				4	95		10	11	40		2	5	23	
5 0 0 kl 以上 1, 0 0 0 kl 未満	11				2	11	3		3	3					
うち旧法タンク	4					4	3			1					
1, 0 0 0 kl 以上 5, 0 0 0 kl 未満	14					14			5	7				2	
うち旧法タンク	6					6			1	5					
5, 0 0 0 kl 以上 1 0, 0 0 0 kl 未満															
うち旧法タンク															
1 0, 0 0 0 kl 以上 5 0, 0 0 0 kl 未満	10					10	4			6					
うち旧法タンク	10					10	4			6					
計	446				6	444	7	48	50	161	6	32	46	88	2

第78表 危険物製造所等の事故調べ

(平成26年中)

番号	製造所等の区分	所在地	危険物の種別	事故種別	死傷者数		概要
					死者	負傷者	
1	屋外タンク貯蔵所	徳島市	第4類	流出	0	0	屋外タンク貯蔵所から作業場内の熱風発生炉への送液中、配管のフランジ継手部分から重油が流出したものの。
2	給油取扱所	徳島市	第4類	流出	0	0	給油取扱所の地下タンクマンホール部分に雨水がたまり、付属配管のパッキングの劣化からタンク本体に雨水が浸入した。台風による大雨でタンクが満タンとなり軽油があふれ、隣接する田に漏洩したものの。
3	給油取扱所	徳島市	第4類	その他	0	0	営業時間外に何者かが浸入し、遠方注入口から水道水を約3000リットル(No.1タンク500リットル、No.2タンク2500リットル)混入させたものの。
4	その他	阿南市	分類無し	火災	0	0	特定事業所敷地内を走行していた構内専用車両から発火し、車両が燃えたものの。
5	その他	阿南市	分類無し	火災	0	0	特定事業所敷地内に設置のスクラバー洗浄塔にて、電気モーターの過負荷状態により、水ポンプが停止し冷却効果が途絶えたため、スクラバー内部が過熱され火災となったものの。

# 第4 危 險 物 統 計

第74表 危険物規制対象数

(H27.3.31現在)

製造所等の別 消防本部及び 署設置市町村の別	合計	製造所	貯蔵								取扱					事業所	
			小計	屋内貯蔵所	屋外タンク貯蔵所	屋内タンク貯蔵所	地下タンク貯蔵所	簡易タンク貯蔵所	移行タンク貯蔵所	移動タンク貯蔵所	屋外貯蔵所	小計	給油取扱所	第1種販売取扱所	第2種販売取扱所		移送取扱所
総計	2,942	36	1,819	355	446	65	561	11	315	66	1,087	654	17	7	2	407	1,425
徳島市	794	17	530	134	133	27	142	3	52	39	247	134	9	4		100	382
鳴門市	252	6	166	24	36	3	45	2	52	4	80	46	1	1		32	99
小松島市	175		113	18	38		34		21	2	62	32	2			28	59
阿南市	373	2	222	26	79	15	67	1	30	4	149	71		2	2	74	114
美馬市	110		63	10	8	3	26	2	14		47	35				12	67
那賀町	41		15	4		2	7		1	1	26	17				9	41
名西消防組合	63		33	4	8	2	15	1	3		30	24				6	39
海部消防組合	123		72	10	18		30		13	1	51	40				11	72
板野東部消防組合	370	8	249	51	81		56		57	4	113	65				48	144
板野西部消防組合	91	1	55	13	7		21		14		35	26				9	57
徳島中央広域連合	284	2	158	32	25	7	60	1	24	9	124	80				44	174
美馬西部消防組合	82		45	7	5	2	24	1	5	1	37	23	2			12	65
みよし広域連合	147		75	18	2	3	32		20		72	52	3			17	91
小計	2,905	36	1,796	351	440	64	559	11	306	65	1,073	645	17	7	2	402	1,404
消防非常備町村計	37		23	4	6	1	2		9	1	14	9				5	21

※美馬市消防本部(美馬町を除く)、美馬西部消防組合(美馬市美馬町、つるぎ町)

第75表 類別別危険物製造所等数

類別	製造所等の別		貯蔵										取扱						(H27.3.31現在)
	合計	製造所	小計	屋内貯蔵所	屋外クタン貯蔵所	屋外クタン貯蔵所	屋内クタン貯蔵所	地下クタン貯蔵所	簡易クタン貯蔵所	移動クタン貯蔵所	屋外貯蔵所	小計	給油取扱所	第1種売買取扱所	第2種売買取扱所	移送取扱所	一般取扱所		
総計	計	2,942	36	1,819	355	446	446	65	561	11	315	66	1,087	654	17	7	2	407	
	A地区	2,905	36	1,796	351	440	440	64	559	11	306	65	1,073	645	17	7	2	402	
	B地区	37		23	4	6	6	1	2		9	1	14	9				5	
第1類	計	15	3	9	9								3					3	
	A地区	15	3	9	9								3					3	
	B地区																		
第2類	計	6		6	5						1								
	A地区	6		6	5					1									
	B地区																		
第3類	計	8		5	5								3					3	
	A地区	8		5	5								3					3	
	B地区																		
第4類	計	2,861	24	1,765	304	444	444	65	561	11	315	65	1,072	654	16	5	2	395	
	A地区	2,824	24	1,742	300	438	438	64	559	11	306	64	1,058	645	16	5	2	390	
	B地区	37		23	4	6	6	1	2		9	1	14	9				5	
第5類	計	11	1	10	10														
	A地区	11	1	10	10														
	B地区																		
第6類	計	2		2	2	2													
	A地区	2		2	2	2													
	B地区																		
混在	計	39	8	22	22								9	1	2			6	
	A地区	39	8	22	22								9	1	2			6	
	B地区																		

備考：A地区とは、消防本部及び消防署設置市町村の地区を、また、B地区とは、その他の地区をいう。

第76表 数量別危険物製造所等数

(127.3.31現在)

数量の別	製造所等の別		合計	製造所	貯蔵所								取扱所					
	計	製造所			小計	屋内貯蔵所	屋外タンク貯蔵所	屋内タンク貯蔵所	地下タンク貯蔵所	簡易タンク貯蔵所	移動タンク貯蔵所	屋外貯蔵所	小計	給油取扱所	第1種販売取扱所	第2種販売取扱所	移送取扱所	一般取扱所
総計	計	36	2,942	36	1,819	355	446	65	561	11	315	66	1,087	654	17	7	2	407
	A地区	36	2,905	36	1,796	351	440	64	559	11	306	65	1,073	645	17	7	2	402
5倍以下	B地区		37		23	4	6	1	2		9	1	14	9				5
	計	1	962	1	765	144	73	32	293	11	204	8	196	31	3			162
5倍を超え 10倍以下	A地区	1	945	1	750	141	71	31	293	11	195	8	194	31	3			160
	B地区		17		15	3	2	1			9		2					2
5倍を超え 10倍以下	計	5	532	5	335	84	58	24	114		17	38	192	85	3			104
	A地区	5	525	5	331	83	55	24	114		17	38	189	84	3			102
10倍を超え 50倍以下	B地区		7		4	1	3						3	1				2
	計	12	674	12	379	66	140	9	117		30	17	283	164	11	7		101
50倍を超え 100倍以下	A地区	12	667	12	375	66	139	9	115		30	16	280	162	11	7		100
	B地区		7		4		1		2		1		3	2				1
50倍を超え 100倍以下	計	7	289	7	165	18	68		17		60	2	117	96				21
	A地区	7	287	7	165	18	68		17		60	2	115	94				21
100倍を超え 150倍以下	B地区		2										2	2				2
	計	2	144	2	62	27	27		4		4		80	79				1
150倍を超え 200倍以下	A地区	2	141	2	62	27	27		4		4		77	76				1
	B地区		3										3	3				1
200倍を超え 200倍以下	計	3	123	3	26	4	17		4				97	95				2
	A地区	1	122	1	26	4	17		4				96	94				2
200倍を超え 1,000倍以下	B地区		1										1	1				1
	計	9	173	9	52	7	34		11				112	103				9
1,000倍を超え 5,000倍以下	A地区	9	173	9	52	7	34		11				112	103				9
	B地区																	
5,000倍を超え 10,000倍以下	計		31		26	4	21		1				5	1				3
	A地区		31		26	4	21		1				5	1				3
10,000倍を超え 10,000倍以下	B地区																	
	計		4		2	1	1						2					2
10,000倍を超え 10,000倍以下	A地区		4		2	1	1						2					2
	B地区																	
10,000倍を超え 超えるもの	計	10	10	10	7		7						3					1
	A地区	10	10	10	7		7						3					1
超えるもの	B地区																	2
	計																	2



第77表 容量別屋外タンク貯蔵所数

(H27.3.31現在)

容量別	計 (A) (B)~(G)	第1類 (B)	第2類 (C)	第3類 (D)	第4類								第5類 (F)	第6類 (G)	
					小計 (ア)~(コ)	原油 (ア)	ナフサ (イ)	ガソリン (ウ)	灯油 (エ)	軽油 (オ)	重油 (カ)	石油類 (キ)			4アール類 (ク)
1 0 0 kl 未満	316					314		38	31	105	6	30	41	63	2
1 0 0 kl 以上 5 0 0 kl 未満	95				4	95		10	11	40		2	5	23	
5 0 0 kl 以上 1, 0 0 0 kl 未満	11				2	11	3		3	3					
うち旧法タンク	4					4	3			1					
1, 0 0 0 kl 以上 5, 0 0 0 kl 未満	14					14			5	7				2	
うち旧法タンク	6					6			1	5					
5, 0 0 0 kl 以上 1 0, 0 0 0 kl 未満															
うち旧法タンク															
1 0, 0 0 0 kl 以上 5 0, 0 0 0 kl 未満	10					10	4			6					
うち旧法タンク	10					10	4			6					
計	446				6	444	7	48	50	161	6	32	46	88	2

第78表 危険物製造所等の事故調べ

(平成26年中)

番号	製造所等の区分	所在地	危険物の種別	事故種別	死傷者数		概要
					死者	負傷者	
1	屋外タンク貯蔵所	徳島市	第4類	流出	0	0	屋外タンク貯蔵所から作業場内の熱風発生炉への送液中、配管のフランジ継手部分から重油が流出したものの。
2	給油取扱所	徳島市	第4類	流出	0	0	給油取扱所の地下タンクマンホール部分に雨水がたまり、付属配管のパッキングの劣化からタンク本体に雨水が浸入した。台風による大雨でタンクが満タンとなり軽油があふれ、隣接する田に漏洩したものの。
3	給油取扱所	徳島市	第4類	その他	0	0	営業時間外に何者かが浸入し、遠方注入口から水道水を約3000リットル(No.1タンク500リットル、No.2タンク2500リットル)混入させたものの。
4	その他	阿南市	分類無し	火災	0	0	特定事業所敷地内を走行していた構内専用車両から発火し、車両が燃えたものの。
5	その他	阿南市	分類無し	火災	0	0	特定事業所敷地内に設置のスクラバー洗浄塔にて、電気モーターの過負荷状態により、水ポンプが停止し冷却効果が途絶えたため、スクラバー内部が過熱され火災となったものの。

# 第5 防火対象物統計

第79表 用途別防火対象物数

(H27.3.31現在)

区分	(1)		(2)		(3)		(4)		(5)		(6)		(7)		(8)		(9)		(10)		(11)		(12)		(13)		(14)		(15)		(16)		(17)		計	必要 な 防火 対象 物 が 数
	イ 劇 映 画 場 館	ロ 公 集 会 会 場	イ キ ャ ン ペ イ ン グ レ ー ブ	ロ 遊 ダ ン ス 技 術 場	ハ 性 風 俗 店 舗	ニ 個 室 型 店 舗	イ 特 料 合 店	ロ 飲 食 店	イ 百 貨 店	ロ 宿 舎 建 物	イ 酒 店	ロ 老 人 入 所 短 期 施 設 等	ハ セ ン テ ー ラ イ ト サ ー ビ ス	ニ 幼 稚 園	学 校	図 書 館	イ 蒸 気 熱 源 場	ロ 公 衆 浴 場	車 庫	車 庫	イ 自 動 車 庫	ロ 映 画 機 器	イ 工 作 場	ロ 映 画 機 器	イ 自 動 車 庫	ロ 飛 機 行 動 機 器	倉 庫	倉 庫	イ 特 種 合 用 定 途	ロ 複 合 用 途	地 下 街	地 下 街	重 要 文 化 財	(18) ア 5 0 ケ ム ド 上		
徳島市	9	60	1	28	6	9	13	263	494	98	3,143	277	84	169	57	364	7	8	8	9	151	1,118		160		763	1,156	1,586	834		7	15	10,897	3,140		
鳴門市	6	28		4		1	3	109	42	453	53	22	44	18	117	7	2	2	1	68	371		24			334	292	336	188		10	2,565	537			
小松島市	5	19		5		1	6	34	82	10	282	24	12	23	10	34		4	2	11	147		2	4		139	112	146	33			1,147	344			
阿南市	1	74		4			45	147	53	348	65	25	64	16	133	6	4	4	2	41	472		8			202	305	203	73			2,291	415			
吉野川市	1	9		4		1	34	109	13	161	43	20	30	11	60	3	1	1	35	231		13			125	183	194	76		2	1,359	329				
阿波市	1	8		3		1	28	62	12	87	27	23	24	6	67	3	2	2	30	279		12			191	151	101	78		6	1,204	218				
美馬市 (旧美馬町を除く)	20		2	2		2	26	51	10	89	27	13	16	6	53	2			14	106					91	117	103	25		7	782	266				
美馬市(旧美馬町)	6			1			1	13		12	7	7	6	3	8	1	1	1	6	25		2			7	10	9	1			127	64				
三好市	1	26		1		1	24	27	49	91	27	33	44	12	59	1	2	5	16	136		6			40	108	97	12		2	820	335				
勝浦町		12					4	6	2	2	1	6			13	1			1	8					6	7	1				70	61				
上勝町									6	4	1	2	1		2				3	7					1	6	5				38	38				
佐那河内村		9					2	2	1	1	1	2			1	2			2	12						12	2				49	26				
石井町	17			4		2	25	55	2	121	21	10	25	7	31				16	97		2			58	65	59	27		7	651	187				
神山町	8						7	3	7	8	3	3	2		15				1	39		1			10	43	11	1		1	163	52				
那賀町	6						5	5	11	24	3	4	8	2	20	2			6	44		1			30	64	40	11			286	76				
美波町	1	4		1		1	3	9	13	23	7	4	17	3	9	3			10	28		3			17	50	35	13			255	67				
牟岐町	2						1	6	9	19	5	4	4		3	1			10	26					15	37	7	13			162	35				
海陽町	1	4		1				14	17	57	3	6	7		22	4			3	42		1			9	72	25	11			299	76				
松茂町		8		1			16	30	11	129	15	8	11	4	8	1			7	114		8			85	120	22	12			615	162				
北島町	1	1		2		1	7	51		150	22	5	17	4	10				10	71		7			52	93	35	14			554	176				
藍住町	1	9		6		1	25	88	2	196	27	23	21	5	18	1			16	108		4			108	86	45	22		6	819	289				
板野町	1	17		1			8	26	3	59	12	8	10	7	33	1	2	1	10	93		3			55	61	35	14			460	111				
上板町		13		2			8	24	3	35	4	12	5	4	14	1			15	90		1			71	72	17	14			405	89				
つるぎ町		10				1	7	1	16	5	22	14	4	4	11	3	1		11	44		1			21	15	13				205	95				
東みよし町		14		1			16	26	2	15	13	12	13	3	21	1			15	60					12	44	20	1			289	130				
合	29	384	3	71	6	22	36	607	1,455	381	5,531	702	352	565	179	1,126	51	12	25	21	508	3,768	4	259	9	2,442	3,281	3,147	1,473		46	17	26,512	7,318		

(注) 1. 区分は、消防法施行令別表第1の区分による。  
2. 対象物は、150㎡以上の数である。但し、(18)項を除く。

第80表 階層別防火対象物数

(H27.3.31現在)

区 分 市町村別	総 数 (A+B+F)	地上5階 未満地下 のみを 除く (A)	地上5階 以 上 (B)	うち高さ31 m超及び11 階以上(高 層建築物)	小 計 (A+B)	地下のみ			地下のみ (F)
						うち地下 1 階 (C)	うち地下 2 階 (D)	うち地下 3 階 (E)	
徳 島 市	10,897	9,587	1,308	106	10,895	214	10		2
鳴 門 市	2,565	2,452	113	6	2,565	35	3	1	
小 松 島 市	1,147	1,122	25	5	1,147	11			
阿 南 市	2,291	2,216	75		2,291	12	1		
吉 野 川 市	1,359	1,337	22		1,359	27			
阿 波 市	1,204	1,200	4		1,204	7			
美 馬 市 (旧美馬町を除く)	782	761	21		782	9			
美馬市(旧美馬町)	127	127			127				
三 好 市	820	770	50		820	5			
勝 浦 町	70	70			70				
上 勝 町	38	38			38	1			
佐那河内村	49	49			49				
石 井 町	651	645	6		651	3			
神 山 町	163	163			163				
那 賀 町	286	283	3		286	4			
美 波 町	255	252	3		255	7			
牟 岐 町	162	161	1		162	1	1		
海 陽 町	299	298	1		299	3			
松 茂 町	615	585	29		614	9			1
北 島 町	554	523	31		554	9			
藍 住 町	819	791	28	2	819	4			
板 野 町	460	456	4		460	4			
上 板 町	405	405			405				
つ る ぎ 町	205	205			205	4			
東みよし町	289	286	3		289				
合 計	26,512	24,782	1,727	119	26,509	369	15	1	3



# 第5 防火対象物統計

第79表 用途別防火対象物数

(127.3.31現在)

区分	(127.3.31現在)																												
	(1) 映画映写場館	(2) ナイトクラブ 遊ダンス技ホールの場	(3) 個室型店舗	(4) 飲食店	(5) 百貨店 百貨店 百貨店	(6) 老人短期施設等	(7) 学館	(8) 図書館	(9) 公共浴場	(10) 車庫	(11) 神社・寺院	(12) 映画映写場	(13) 自動車	(14) 倉庫	(15) その他	(16) その他	(17) 重要文化財	(18) 50m以上	計	防火対象物数									
徳島市	9	28	6	9	13	263	494	98	3,143	277	84	169	57	364	7	8	8	9	151	1,118	160	763	1,156	834	7	15	10,897	3,140	
鳴門市	6	4	1	3	30	109	42	453	53	53	22	44	18	117	7	2	2	1	68	371	24	334	292	188	10		2,565	537	
小松島市	5	5	1	6	34	82	10	282	24	24	12	23	10	34		4	4	2	11	147	2	139	112	146	33		1,147	344	
阿南市	1	4		4	45	147	53	348	65	65	25	64	16	133	6	4	4	2	41	472	8	202	305	203	73		2,291	415	
吉野川市	1	4	1	1	34	109	13	161	43	20	30	11	60	3	1	1	1	35	231	13	125	183	194	76	2	2	1,359	329	
阿波市	1	3	1	1	28	62	12	87	27	23	24	6	6	67	3	2	2	30	279	2	191	151	101	78	6	6	1,204	218	
美馬市 (旧美馬町を除く)	20	2	2		26	51	10	89	27	13	16	6	6	53	2			14	106		91	117	103	25	7	7	782	266	
美馬市(旧美馬町)	6	1	1	1	1	13	12	7	7	6	3	8	3	8	1	1	1	6	25	2	7	10	9	1			127	64	
三好市	1	1	1	1	24	27	49	91	27	33	44	12	59	1	2			5	16	136	6	40	108	97	12	2	2	820	335
勝浦町	12			4	6	2	2	2	1	6				13	1			1	8			6	7	1			70	61	
上勝町					6	4	1	2	1	2	1			2				3	7			1	6	5			38	38	
佐那河内村	9		2		2	1	1	2	1	2				1	2			2	12			12	2				49	26	
石井町	17	4	2		25	55	2	121	21	10	25	7	31					16	97		2	58	65	59	27	7	7	651	187
神山町	8				7	3	7	8	3	3	2		15					1	39		1	10	43	11	1	1	1	163	52
那賀町	6				5	5	11	24	3	4	8	2	20	2				6	44		1	30	64	40	11			286	76
美波町	1	1	1		3	9	13	23	7	4	17	3	9	3				10	28	1	3	17	50	35	13			255	67
牟岐町	2				1	6	9	19	5	4	4	4	3	1				10	26			15	37	7	13			162	35
海陽町	1	1			14	17	57	3	6	7				22	4			3	42		1	9	72	25	11			299	76
松茂町	8	1			16	30	11	129	15	8	11	4	4	8	1			7	114		8	85	120	22	12			615	162
北島町	1	2	1		7	51		150	22	5	17	4	10					10	71	1	7	52	93	35	14			554	176
藍住町	1	6	1		25	88	2	196	27	23	21	5	18	1				1	16	108	4	108	86	45	22	6		819	289
板野町	1	1			8	26	3	59	12	8	10	7	33	1				2	1	93	3	55	61	35	14			460	111
上板町	13	2			8	24	3	35	4	12	5	4	14	1				15	90		1	71	72	17	14			405	89
つるぎ町	10		1	7	1	16	5	22	14	4	4	1	11	3	1			11	44		1	21	15	13				205	95
東みよし町	14	1			16	26	2	15	13	12	13	3	21	1				15	60			12	44	20	1			289	130
合	29	384	3	71	6	22	36	607	702	352	565	179	1,126	51	12	25	21	508	3,768	4	259	9	2,442	3,281	1,473	46	17	26,512	7,318

(注) 1. 区分は、消防法施行令別表第1の区分による。  
2. 対象物は、150㎡以上の数である。但し、(18)項を除く。



第80表 階層別防火対象物数

(H27.3.31現在)

区 分 市 町 村 別	総 数 (A+B+F)	地上 5階 未満地下 の みを 除 く (A)	地上 5階 以 上 (B)	うち高さ31 m超及び11 階以上(高 層建築物)	小 計 (A+B)	地下のみ			地下のみ (F)
						うち地下 1 階 (C)	うち地下 2 階 (D)	うち地下 3 階 (E)	
徳 島 市	10,897	9,587	1,308	106	10,895	214	10		2
鳴 門 市	2,565	2,452	113	6	2,565	35	3	1	
小 松 島 市	1,147	1,122	25	5	1,147	11			
阿 南 市	2,291	2,216	75		2,291	12	1		
吉 野 川 市	1,359	1,337	22		1,359	27			
阿 波 市	1,204	1,200	4		1,204	7			
美 馬 市 (旧美馬町を除く)	782	761	21		782	9			
美馬市(旧美馬町)	127	127			127				
三 好 市	820	770	50		820	5			
勝 浦 町	70	70			70				
上 勝 町	38	38			38	1			
佐 那 河 内 村	49	49			49				
石 井 町	651	645	6		651	3			
神 山 町	163	163			163				
那 賀 町	286	283	3		286	4			
美 波 町	255	252	3		255	7			
牟 岐 町	162	161	1		162	1	1		
海 陽 町	299	298	1		299	3			
松 茂 町	615	585	29		614	9			1
北 島 町	554	523	31		554	9			
藍 住 町	819	791	28	2	819	4			
板 野 町	460	456	4		460	4			
上 板 町	405	405			405				
つ る ぎ 町	205	205			205	4			
東みよし町	289	286	3		289				
合 計	26,512	24,782	1,727	119	26,509	369	15	1	3



## 第6 消防施設等整備費補助事業

第81表 平成26年度消防防災施設等整備費補助金(国費)交付決定一覧表

(単位:千円)

補助種別 団体名	消防		防災		施設		緊急消防		援助隊		備		合計	
	耐震性貯水槽		防火水槽(林野分)有蓋		備蓄倉庫		災害対応特殊救急自動車		高度救命処置用資機材					
	数量	補助金額	数量	補助金額	数量	補助金額	数量	補助金額	数量	補助金額	数量	補助金額	数量	補助金額
徳島市			2	2,294			1	9,961	6	7,757	9	20,012		
鳴門市							1	9,961	1	4,588	2	14,549		
美馬市	3	8,079									3	8,079		
三好市	1	2,693	3	5,676							4	8,369		
藍住町					1	19,711					1	19,711		
市町村計	4	10,772	5	7,970	1	19,711	2	19,922	7	12,345	19	70,720		
消防組合等計	0	0	0	0	0	0	0	0	0	0	0	0		
合計	4	10,772	5	7,970	1	19,711	2	19,922	7	12,345	19	70,720		

# 第7 消防関係表彰

第82表 平成26年度消防関係表彰一覧表

1 叙位勲章(平成26年)

(1) 平成26年春の叙勲

瑞宝 双光章	美馬西部消防組合	元 団 長	大久保 憲二
瑞宝 双光章	鳴 門 市	元 団 長	高橋 輝典
瑞宝 双光章	吉野川市	元 団 長	山下 智
瑞宝 単光章	那 賀 町	元 団 長	名藏 忠二
瑞宝 単光章	牟 岐 町	元 分 団 長	原 拓 平
瑞宝 単光章	牟 岐 町	元 分 団 長	原 田 宏
瑞宝 単光章	阿 南 市	元 副 団 長	福住 敏一
瑞宝 単光章	徳 島 市	元 分 団 長	堀 勝 義
瑞宝 単光章	鳴 門 市	元 副 団 長	森 健 次

(2) 第22回危険業務従事者叙勲

瑞宝 単光章	みよし広域連合	元消防司令長	島尾 眞 且
瑞宝 単光章	徳 島 市	元 消 防 司 令	寶 次 正
瑞宝 単光章	徳島中央広域連合	元消防司令長	松井 俊 明
瑞宝 単光章	鳴 門 市	元消防司令長	宮 崎 明

(3) 平成26年秋の叙勲

瑞宝 双光章	三 好 市	元 団 長	萩 田 奉 弘
瑞宝 単光章	徳 島 市	元 副 団 長	蟻 田 明
瑞宝 単光章	吉野川市	元 団 長	上岡 敏 廣
瑞宝 単光章	牟 岐 町	元 分 団 長	小林 和 夫
瑞宝 単光章	牟 岐 町	元 分 団 長	近藤 久 義
瑞宝 単光章	板野東部消防組合	元 副 団 長	多 田 隆
瑞宝 単光章	那 賀 川 町	元 副 団 長	新 田 一 博

(4) 第23回危険業務従事者叙勲

瑞宝 双光章	徳島中央広域連合	元消防司令長	塩 田 邦 秋
瑞宝 単光章	鳴 門 市	元消防司令長	坂 本 貢 一
瑞宝 単光章	徳 島 市	元 消 防 司 令	松 崎 進
瑞宝 単光章	みよし広域連合	元 消 防 司 令	山 田 悦 久

(5) 高齢者叙勲

瑞宝 単光章	由 岐 町	元 分 団 長	本 田 敏 夫
--------	-------	---------	---------

(6) 叙位及び死亡叙勲

従 七 位	徳 島 市	元 消 防 司 令	藤 井 尚
正七位・瑞宝単光章	阿南消防組合	元 消 防 司 令	大 越 敬 之
瑞宝 双光章	鳴 門 市	元 団 長	田 村 學

## 2 消防庁長官表彰(平成26年度)

### (1) 功 勞 章 (5名)

所 属	階 級	氏 名
徳 島 市 消 防 局	消 防 正 監	岡 田 陽 彦
小 松 島 市 消 防 本 部	消 防 司 令 長	大 和 忠 広
石 井 町 消 防 団	団 長	井 内 誠 一
上 板 町 消 防 団	団 長	中 川 直
板野東部消防組合消防団	団 長	原 田 幹 夫

### (2) 永年勤続功労章 (41名)

所 属	階 級	氏 名
徳 島 市 消 防 局	消 防 司 令 長	赤 澤 平 典
〃	消 防 司 令 長	亀 井 香
鳴 門 市 消 防 本 部	消 防 司 令	中 山 長 光
阿 南 市 消 防 本 部	消 防 司 令 長	豊 田 實
板野東部消防組合消防本部	消 防 司 令	小 原 敏 秋
〃	消 防 司 令	丸 山 誠 二
徳島中央広域連合消防本部	消 防 司 令 長	篠 原 隆 史
〃	消 防 司 令 長	森 本 孝 治
みよし広域連合消防本部	消 防 司 令 長	池 西 哲 朗
〃	消 防 司 令	保 土 和 博
徳 島 市 消 防 団	分 団 長	笠 井 一 郎
〃	分 団 長	久 米 勝
〃	分 団 長	團 博 史
鳴 門 市 消 防 団	副 団 長	笹 豊 晴
阿 南 市 消 防 団	副 団 長	佐 々 正 純
〃	副 団 長	中 村 恒 彦
〃	分 団 長	三 橋 正
吉 野 川 市 消 防 団	副 団 長	住 友 寛
阿 波 市 消 防 団	副 団 長	廣 瀬 裕
三好市東祖谷消防団	副 団 長	土 井 春 男
三好市山城町消防団	副 団 長	松 本 弘 司
三好市池田町消防団	副 団 長	森 脇 利 宗
三好市井川町消防団	分 団 長	大 西 正 志

所 属	階 級	氏 名
石 井 町 消 防 団	副 団 長	竹 内 富 男
神 山 町 消 防 団	分 団 長	藤 井 孝 篤
牟 岐 町 消 防 団	分 団 長	内 山 和 行
美 波 町 消 防 団	団 員	富 田 一 利
海 陽 町 消 防 団	分 団 長	池 田 勝 彦
〃	分 団 長	居 敷 昇
〃	分 団 長	大 東 正 人
〃	分 団 長	柴 田 俊 秀
〃	分 団 長	野 々 村 秀 治
〃	分 団 長	藤 末 良
〃	分 団 長	三 浦 佳 展
板 野 町 消 防 団	団 員	稲 垣 哲
上 板 町 消 防 団	副 団 長	坂 東 正 晃
東 み よ し 町 消 防 団	副 団 長	山 田 明 輝

(3) 竿 頭 綬 (1機関)

機 関 名
名西消防組合消防本部・神山町消防団



### 3 県知事表彰(平成26年度)

#### (1) 個人表彰

消防吏員 16人

消防団員 133人

(計) 149人

所 属	階 級	氏 名
徳島市消防局	消防司令	松本弘之
〃	消防司令	石田敏幸
〃	消防司令	東久男
〃	消防司令	猪井博二
鳴門市消防本部	消防司令補	中井英樹
小松島市消防本部	消防司令補	泉孝之
阿南市消防本部	消防司令	奥田長次
美馬市消防本部	消防司令	武田浩二
那賀町消防本部	消防司令補	湯浅孝志
美馬西部消防組合消防本部	消防司令	切中勲
板野東部消防組合消防本部	消防司令	近藤宏
板野西部消防組合消防本部	消防司令補	松長健作
名西消防組合消防本部	消防司令	瀬部正裕
海部消防組合消防本部	消防司令補	北川隆喜
徳島中央広域連合消防本部	消防司令補	松浦誠一
みよし広域連合消防本部	消防司令補	古井明
徳島市消防団	副分団長	堀雅彦
〃	副分団長	庄野寛隆
〃	副分団長	速水聡
〃	副分団長	奈須野雅彦
〃	副分団長	岩田克彦
鳴門市消防団	副団長	半田忠史
〃	副分団長	泉功一
〃	副分団長	今井清
〃	分団長	西浜守一
〃	班長	前川太
〃	副分団長	遠藤明

所 属	階 級	氏 名
鳴門市消防団	班 長	山田二郎
〃	班 長	久米和雄
〃	副分団長	亀井俊一
小松島市消防団	分 団 長	吉川文明
〃	分 団 長	大木茂樹
〃	副分団長	井内忠
〃	副分団長	乾浩治
〃	副分団長	林哲也
阿南市消防団	班 長	岡 一
〃	団 員	中西英樹
〃	部 長	山ノ井秀宏
〃	班 長	久田哲郎
〃	班 長	中村栄典
〃	班 長	井口浩明
〃	班 長	谷 芳彦
〃	班 長	稻生哲也
〃	班 長	早苗孝
〃	班 長	稲本広樹
〃	団 員	小谷秀之
〃	部 長	岩尾嘉臣
〃	班 長	松本光弘
〃	班 長	久保脇正儀
〃	班 長	斎藤健司
〃	部 長	長地伸也
〃	班 長	美馬孝史
〃	班 長	安達寿和
吉野川市消防団	分 団 長	岸田正幸
〃	分 団 長	松岡育弘
〃	分 団 長	田中正憲
〃	分 団 長	内田新
〃	分 団 長	橋本光広
〃	分 団 長	永井久二
〃	副分団長	山内成仁

所 属	階 級	氏 名
吉野川市消防団	分 団 長	和 泉 啓 展
阿波市消防団	分 団 長	藤 岡 啓 司
〃	団 員	藤 本 芳 美
〃	分 団 長	楠 正 人
〃	分 団 長	富 山 一 郎
〃	分 団 長	赤 澤 卓 也
美馬市消防団	班 長	三 好 敏 夫
〃	分 団 長	尾 方 誠 一
〃	分 団 長	國 見 栄 司
〃	副 分 団 長	宮 本 久 司
〃	副 分 団 長	細 川 弘 美
〃	副 分 団 長	中 川 洋 二
〃	副 分 団 長	山 田 富 久 治
〃	班 長	西 浦 功
〃	班 長	黒 岩 誠 治
三好市三野町消防団	副 団 長	三 宅 秀 樹
〃	分 団 長	千 葉 聡
三好市井川町消防団	副 分 団 長	山 田 俊 夫
〃	部 長	荒 川 智
〃	副 分 団 長	近 藤 正 美
〃	部 長	近 藤 啓 二
三好市池田町消防団	分 団 長	高 倉 浩 二
〃	分 団 長	大 谷 寛
〃	分 団 長	川 人 英 二
〃	分 団 長	今 村 好 男
〃	副 分 団 長	赤 塚 一 夫
三好市山城町消防団	分 団 長	大 西 茂
〃	分 団 長	西 岡 重 男
〃	分 団 長	川 島 正 浩
三好市西祖谷消防団	副 分 団 長	小 野 寺 武 夫
〃	副 分 団 長	平 山 利 雄
三好市東祖谷消防団	分 団 長	滝 脇 秋 春
〃	分 団 長	谷 口 晃 司

所 属	階 級	氏 名
勝 浦 町 消 防 団	団 員	藤 本 佳 孝
〃	団 員	山 野 浩 史
上 勝 町 消 防 団	分 団 長	蔭 浦 賢 治
〃	部 長	前 田 敏 宏
〃	部 長	栗 林 義 幸
佐 那 河 内 村 消 防 団	団 員	新 居 和 也
〃	団 員	安 部 彰 男
石 井 町 消 防 団	分 団 長	久 米 貴 弘
〃	部 長	大 久 保 賢 治
〃	団 員	井 内 俊 久
神 山 町 消 防 団	副 分 団 長	河 端 克 己
〃	副 分 団 長	森 一 博
〃	副 分 団 長	尾 西 弘 史
〃	団 員	森 長 理
那 賀 町 消 防 団	副 分 団 長	日 下 博 雄
〃	分 団 長	元 浦 敏 夫
〃	副 分 団 長	檜 森 保 司
〃	副 分 団 長	長 井 雅 洋
〃	分 団 長	樽 石 和 善
〃	副 分 団 長	岩 崎 洋 一
〃	副 分 団 長	的 場 英 登
〃	分 団 長	北 岡 仁 志
〃	副 分 団 長	西 田 静 男
〃	副 分 団 長	小 薮 一 男
〃	副 分 団 長	昇 正 幸
牟 岐 町 消 防 団	班 長	水 田 武 志
〃	班 長	花 野 哲 郎
〃	班 長	前 山 幸 雄
美 波 町 消 防 団	副 分 団 長	谷 本 満 裕
〃	班 長	上 野 和 博
〃	班 長	香 川 弥
〃	副 分 団 長	増 田 照 幸
海 陽 町 消 防 団	副 分 団 長	吉 田 建 次

所 属	階 級	氏 名
海陽町消防団	副分団長	田井美秋
海陽町消防団	副分団長	原敏邦
〃	副分団長	山本初
〃	副分団長	又田純一
〃	副分団長	田中則久
〃	副分団長	長井淳
板野町消防団	団員	楠本茂雄
上板町消防団	分団長	本淨雅志
東みよし町消防団	分団長	米本昭芳
〃	副分団長	亀井豊
〃	副分団長	大北公二
〃	副分団長	東山光雄
〃	副分団長	西岡稔
〃	副分団長	近藤貴義
美馬西部消防組合消防団	分団長	藤本博明
〃	分団長	新田保秋
〃	班長	片岡浩
〃	分団長	藤本達也
〃	分団長	横畠健治
〃	班長	上地文之
板野東部消防組合消防団	分団長	尾田茂樹
〃	分団長	櫻井正治
〃	分団長	上崎雅史

(2) 消防団協力事業所知事表彰

株式会社岡部機械工業	阿南市
株式会社ナカテツ徳島工場	勝浦町
本田建設有限会社	美波町



# 第8 災 害 統 計

第83表 平成26年災害の発生状況(その1)

発生年月日		災害名		台風8号	台風12号	台風11号	台風18号	台風19号	大雪	計	
		区分		7月10日	8月1日	8月8日	10月5日	10月13日	12月5日		
人的被害	死者	人			1				2	3	
	行方不明者	人									
	負傷者	重傷	人				1				1
		軽傷	人			1		2			3
住家被害	全壊	棟				6				6	
		世帯				6				6	
		人				14				14	
	半壊	棟		1	159						160
		世帯		1	175						176
		人		1	435						436
	一部破損	棟		1	53			1			55
		世帯		1	54			1			56
		人		1	149			5			155
	床上浸水	棟		261	299			1			561
		世帯		238	302			1			541
		人		525	662			1			1,188
	床下浸水	棟		1,013	1,017			20			2,050
		世帯		788	855			20			1,663
		人		1,797	2,129			52			3,978
非住家	公共建物	棟			7					7	
	その他	棟		4	87					91	
その他	田	流失・埋没	ha		0.13					0.13	
		冠水	ha								
	畑	流失・埋没	ha								
		冠水	ha								
	学校	箇所			42					42	
	病院	箇所			1					1	
	道路	箇所	2		160		3			165	
	橋りょう	箇所			8					8	
	河川	箇所	2		129		17			148	
	港湾	箇所			2					2	
	砂防	箇所			3		1			4	
	清掃施設	箇所									
	崖くずれ	箇所									
	鉄道不通	箇所									
	被害船舶	隻									
水道	戸			290							



第83表 平成26年災害の発生状況(その2)

発生年月日		災害名		台風8号	台風12号	台風11号	台風18号	台風19号	大雪	計
		区分		7月10日	8月1日	8月8日	10月5日	10月13日	12月5日	
そ の 他	電 話 回線				298					
	電 気 戸		1,399	336	14,071	1,430	1374	3373		
	ガ ス 戸			18						
	ブロック塀等 箇所									
火 災 発 生	建 物 件									
	危 険 物 件									
	そ の 他 件									
り 災 世 帯 数	世帯			239	480			1		720
り 災 者 数	人			526	751			1		1,278
公 立 文 教 施 設	千円				234,568					234,568
農 林 水 産 業 施 設	千円	9,410			1,277,295	11,100	48,776			1,346,581
公 共 土 木 施 設	千円	20,368			3,818,703		270,246			4,109,317
そ の 他 の 公 共 施 設	千円				16,832					16,832
小 計	千円	29,778			5,347,398	11,100	319,022			5,707,298
公共施設被害市町村数	団体	4			21	4	9			38
そ の 他	農 産 被 害	千円	7,900		1,116,540	7,960	21,194	96,556		1,250,150
	林 産 被 害	千円	20,000		2,322,100		2,840	34,378		2,379,318
	畜 産 被 害	千円			5,000			23,300		28,300
	水 産 被 害	千円			3,200					3,200
	商 工 被 害	千円								
そ の 他	千円									
被 害 総 額	千円	57,678			8,794,238	19,060	343,056	154,235		9,368,267
都 道 府 県 災 害 対 策 本 部	設 置				8月9日		10月13日			
	解 散				8月10日		10月13日			
災 害 対 策 本 部 設 置 市 町 村		2団体	11団体	17団体	2団体	9団体	2団体			43団体
災 害 救 助 法 適 用 市 町 村				1団体			3団体			4団体
消 防 職 員 出 動 延 人 数		267人	780人	886人	239人	396人	290人			2,858人
消 防 団 員 出 動 延 人 数		383人	3928人	7083人	615人	2497人	260人			14,766人



# 第9 消防教育訓練

第84表 平成26年度消防学校教育訓練の状況

1 消防職員に対する教育

(1) 初任教育

新規採用職員を対象に基礎教育、実務教育及び実科訓練等、消防職員として必要な基礎的知識、技能習得のための教育訓練を実施した。

初任教育訓練実施状況

教育訓練期間		実施日数	人員	備考
H26. 4. 10～H26. 9.25	169 日	115 日	40 名	11 消防本部

(2) 専科教育

現任の消防職員に対し、次のとおり、それぞれ特定分野に関する専門的教育訓練を実施した。

イ 救助科

あらゆる現場において救助活動が行える知識及び技術を習得させるとともに、強靱な体力と不屈の精神力を鍛錬させた。

ロ 特殊災害科

災害現場における各級指揮者として、多数の死傷者を発生させるおそれが高く、消防活動に困難を伴う災害現場において、特に隊員の安全管理に配意しつつ、適切・効果的な消防戦術を指揮できる知識を習得させた。

ハ 予防査察科

消防用設備及び防火管理が有効に働くように指導できる必要な知識及び技術を習得させた。

ニ 救急科

救急隊員の資格取得を目的とし、範囲が拡大された応急処置が実施できるよう専門的な知識及び技術を習得させた。

専科教育訓練実施状況

教育種別	教育訓練期間		実施日数	人員	備考
救助科	H26.10.8～H26.11.7	31 日	21 日	24 名	12 消防本部
特殊災害科	H26.11.13～H26.11.19	7 日	5 日	18 名	11 消防本部
予防査察科	H26.12.1～H26.12.12	12 日	10 日	24 名	12 消防本部
救急科	H27.1.14～H27.3.10	56 日	39 日	40 名	10 消防本部
計			75 日	106 名	

(3) 幹部教育

上級幹部科

上級幹部にふさわしい業務管理、人事管理、危機管理に必要な知識を備えさせ、職務遂行に必要な判断力を養い、組織全体を円滑に運営できる能力を習得させた。

幹部教育訓練実施状況

教育種別	教育訓練期間		実施日数	人員	備考
上級幹部科	H26.11.25～H26.11.27	3日	3日	22名	12 消防本部
計			3日	22名	

(4) 特別教育

応急手当指導員講習(Ⅰ)

応急手当に関する知識及び技術を習得させた。

特別教育訓練実施状況

教育種別	教育訓練期間		実施日数	人員	備考
応急手当指導員講習(Ⅰ)	H27.3.16～H27.3.17	2日	2日	23名	9 消防本部
計			2日	23名	

消防職員に対する教育訓練を実施した日数、人員の合計

消防職員合計	実施日数	人員	備考
	195日	191名	

## 2 消防団員に対する教育訓練

### (1) 基礎教育

主として、新任の消防団員を対象に、訓練礼式及び火災現場における実務訓練を習得させた。

教育訓練期間	実施日数	人員	実施科目	備考
H26.9.27～H26.9.28	2日	20名	訓練礼式、応急手当、火災防ぎよ、実務訓練、放水訓練	7 消防団
計	2日	20名		

### (2) 幹部教育

#### イ 幹部科

部長以上の幹部を対象に、部下団員の指導、士気に必要な知識、技術を習得させた。

#### ロ 現場指揮課程

現場指揮者として、消防活動、避難誘導及び情報収集・伝達等が十分に行えるよう知識及び技術を習得させた。

教育訓練期間	実施日数	人員	実施科目	備考
H26.10.1～H26.10.2	2日	33名	消防活動、訓練礼式、応急手当、火災防ぎよ、実務訓練、放水訓練	8 消防団
H26.12.17～H26.12.18	2日	16名	指揮要領、現場活動応用訓練、水災活動訓練、避難誘導訓練、救助訓練	9 消防団
計	4日	49名		

### (3) 専科教育

#### 機関科

機関担当団員を対象に、火災現場に安定した送水ができるよう必要な知識及び技術を習得させた。

教育訓練期間	実施日数	人員	実施科目	備考
H26.10.4～H26.10.5	2日	37名	緊急自動車の法令と実務、消防ポンプの構造、消防ポンプ運用、吸水及び放水実務訓練	7 消防団
計	2日	37名		

### (4) 特別教育

#### イ 非常備町村新入団員研修

非常備町村(勝浦町・上勝町・佐那河内村)の要請により、新入団員を対象に、災害現場における安全管理、火災防ぎよに必要な基礎的知識を習得させた。

#### ロ 小型ポンプ操法訓練

消防団(上勝町・佐那河内村・神山町)の要請により、小型ポンプを使用した基本的な操法を習得させた。

教育種別	教育訓練期間	実施日数	人員	実施科目	
非常備町村新入団員研修	H26.5.18	1日	1日	92名	安全管理、火災防ぎよ、訓練礼式、小型ポンプ操法、消防活動基本訓練
小型ポンプ操法訓練	H26.6.22	1日	1日	44名	小型ポンプ操法
計		2日	2日	136名	

消防団員に対する教育訓練を実施した日数、人員の合計

消防団員合計	実施日数	人員	備考
	10日	242名	

第85表 平成26年度消防大学校への入校状況

	学 科 ・ コ ー ス 名	派 遣 団 体 名	人 員 (名)
総 合 教 育	幹 部 科	徳 島 市 消 防 局	1
	新 任 消 防 長 ・ 学 校 長 科	鳴 門 市 消 防 本 部	1
	消 防 団 長 科	小 松 島 市 消 防 本 部	1
専 科 教 育	警 防 科	美 馬 市 消 防 本 部	1
		徳 島 県	1
	救 助 科	徳島中央広域連合消防本部	1
	救 急 科	海部消防組合消防本部	1
	火 災 調 査 科	みよし広域連合消防本部	1
	新 任 教 官 科	徳 島 県 消 防 学 校	1
実 務 講 習	違 反 是 正 特 別 講 習	徳島中央広域連合消防本部	1
	自 主 防 災 組 織 育 成 コ ー ス	徳 島 市 消 防 局	1
	航 空 隊 長 コ ー ス	徳 島 県	2





# 第10 参 考

第86表 消防本部・署所一覧表

市町村組合名	消防機関の名称	郵便番号	所在地	加入電話	市町村組合名	消防機関の名称	郵便番号	所在地	加入電話	市町村組合名	消防機関の名称	郵便番号	所在地	加入電話	
徳島市	消防局	770-0855	徳島市新蔵町1-88	088-656-1190	名西消防組合 〔石井町 神山町〕	消防本部	779-3223	名西郡石井町高川原字高川原66-8	088-674-6788	石井消防署	消防本部	779-3223	名西郡石井町高川原字高川原66-8	088-674-6788	
	東消防署	〃	〃	088-656-1195		神山消防署	771-3310	〃	〃		〃				
	川内分署	771-0131	徳島市川内町大松517-2	088-665-4072	海部消防組合 〔牟岐町 美波町 海陽町〕	消防本部	775-0004	海部郡牟岐町大字川長字新光寺98-1	0884-72-0600	牟岐出張所	消防本部	775-0004	海部郡牟岐町大字川長字新光寺98-1	0884-72-0600	
	勝占分署	770-8024	〃 西須賀町下中須29-7	088-669-3700		海南消防署	775-0203	〃	〃		0884-73-0999				
鳴門市	津田出張所	770-8003	〃 津田本町3-1-57	088-663-4233	板野東部消防組合 〔松茂町 北島町 藍住町〕	日和佐出張所	779-2302	〃	0884-77-0999	消防本部	消防本部	771-0201	板野郡北島町北村字大開11-1	088-698-0119	
	西消防署	770-0044	〃 庄町1-76-3	088-631-0119		第1消防署	〃	〃	〃		088-698-9904	第2消防署	771-1262	〃	藍住町笠木字中野174-1
	国府出張所	779-3122	〃 国府町府中59-4	088-642-7077	板野西部消防組合 〔板野町 上板町〕	消防本部	779-2302	〃	0884-77-0999	消防本部	消防本部	771-0201	板野郡北島町北村字大開11-1	088-698-0119	
	消防本部	772-0003	鳴門市撫養町南浜字東浜170	088-685-2009		消防署	〃	〃	〃		〃	消防本部	779-0114	板野郡板野町羅漢字前田35	088-672-0198
小松島市	大麻分署	779-0233	〃 大麻町板東字宝蔵65	088-684-1334	徳島中央広域連合 〔吉野川市 阿波市〕	消防本部	776-0013	吉野川市嶋島町上下島21-1	0883-26-1190	東消防署	消防本部	776-0013	吉野川市嶋島町上下島21-1	0883-26-1190	
	消防本部	773-8501	小松島市横須町1-1	0885-32-0119		中消防署	771-1501	阿波市土成町秋月字月成12	088-695-2149		西消防署	消防本部	779-3403	吉野川市山川町三島30-7	0883-42-2029
	消防署	〃	〃	0885-33-1200	消防署	〃	〃	〃	〃	消防本部		771-2106	美馬市美馬町字天神119-1	0883-63-2214	
	消防本部	774-0001	阿南市辰己町1-33	0884-22-1120	消防本部	776-0013	吉野川市嶋島町上下島21-1	0883-26-1190	消防本部	779-4302	美馬郡つるぎ町一字字赤松541-2	0883-67-2938			
阿南市	南出張所	774-0023	〃 橋町大浦9-1	0884-22-3847	美馬西部消防組合 〔美馬市美馬町 つるぎ町〕	消防本部	779-4302	美馬郡つるぎ町一字字赤松541-2	0883-67-2938	消防本部	消防本部	779-4302	美馬郡つるぎ町一字字赤松541-2	0883-67-2938	
	西出張所	774-0046	〃 長生町西方365-1	0884-27-1574		消防本部	771-2502	三好郡東みよし町足代345-1	0883-76-5119		東消防署	消防本部	779-2502	三好郡東みよし町足代345-1	0883-76-5119
	消防本部	779-3601	美馬市脇町字拝原1742-1	0884-23-1198	消防本部	771-2502	三好郡東みよし町足代345-1	0883-76-5119	池田消防署	消防本部		778-0003	三好市池田町ウエノ3122番地1	0883-72-0177	
	消防署	〃	〃	〃	消防本部	771-2502	三好郡東みよし町足代345-1	0883-76-5119		消防本部	779-5304	〃	山城町引地64-1	0883-86-1119	
美馬市 (美馬町を除く)	木屋平分署	777-0302	〃 木屋平字川井161	0883-68-2100	みよし広域連合 〔三好市 東みよし町〕	消防本部	771-2502	三好郡東みよし町足代345-1	0883-76-5119	消防本部	消防本部	771-2502	三好郡東みよし町足代345-1	0883-76-5119	
	消防本部	771-5206	那賀郡那賀町百合字石橋250	0884-62-1191		消防本部	771-2502	三好郡東みよし町足代345-1	0883-76-5119		池田消防署	消防本部	778-0003	三好市池田町ウエノ3122番地1	0883-72-0177
	消防署	〃	〃	0884-62-1119	消防本部	779-5304	〃	〃	0883-79-2195	西消防署		消防本部	779-5304	〃	山城町引地64-1
	上流出張所	771-6321	〃 那賀町平谷字ツエノ下モ1-1	0884-67-0119	消防本部	778-0003	三好市池田町ウエノ3122番地1	0883-72-0177	消防本部		778-0003	三好市池田町ウエノ3122番地1	0883-72-0177		
那賀町	消防署	〃	〃	0884-62-1119	祖谷分署	消防本部	778-0003	三好市池田町ウエノ3122番地1	0883-72-0177	消防本部	消防本部	778-0003	三好市池田町ウエノ3122番地1	0883-72-0177	
	消防署	〃	〃	0884-62-1119		消防本部	779-5304	〃	〃		0883-86-1119	消防本部	779-5304	〃	山城町引地64-1
那賀町	消防署	〃	〃	0884-62-1119	祖谷分署	消防本部	778-0206	〃	0883-88-5551	消防本部	消防本部	778-0206	〃	東祖谷和田1-1	0883-88-5551
	消防署	〃	〃	0884-62-1119		消防本部	778-0206	〃	〃		0883-88-5551	消防本部	778-0206	〃	東祖谷和田1-1

第87表 消防非常備町村一覽表

町 村 名	郵便番号	所 在 地	加 入 電 話
勝 浦 町	771-4395	勝浦郡勝浦町大字久国字久保田3	0885-42-2511
上 勝 町	771-4501	勝浦郡上勝町大字福原字下横峰3-1	0885-46-0111
佐 那 河 内 村	771-4195	名東郡佐那河内村下字中辺71-1	088-679-2113

