

消 防 年 報

平 成 22 年 版

徳 島 県

(平成23年度刊行)

は じ め に

この年報は、県下市町村及び消防一部事務組合からの報告に基づき、平成 23 年 4 月 1 日現在における消防体制及び平成 22 年中の火災の発生状況について取りまとめたものです。

平成 23 年は百年に一度の経済危機の中で、千年に一度と言われる国内観測史上最大のマグニチュード 9.0 を記録した東日本大震災により、未曾有の国難に遭遇したほか、相次いで襲来した台風や大雨などにより大きな被害を受け、改めて自然の猛威を実感したところです。

こうした中で、県民の消防に対する期待はますます高まっており、人口の高齢化、過疎・過密といった地域の実情に応じた消防力のより一層の充実強化を図り、火災予防、防火防災思想の普及徹底等、住民・事業所及び消防機関が一体となった地域ぐるみの消防防災体制を確立して参りたいと考えております。

本書が、消防関係者はもとより広く各方面で活用され、今後の消防行政の一助となれば幸いです。

平成 24 年 1 月

徳島県危機管理部消防保安課長

新 居 清 一

目 次

第1 火災統計	1
I 火災の概況	1
(1) 平成 22 年中の火災の概要	2
(2) 過去 20 年間の火災の発生状況	3
(3) 都道府県別火災発生状況	4
(4) 出火時刻別件数(グラフ)	5
(5) 出火原因別件数(グラフ)	5
(6) 主な出火原因の推移	6
(7) 態様別出火原因(グラフ)	6
(8) 死者の発生状況	7
II 統計表(平成 22 年中)	9
第1表 月別, 火災発生状況	10
第2表 市町村別, 火災発生状況	11
第3表 市町村別, 月別出火件数及び損害額(全火災)	12
第4表 市町村別, 火災種別件数及び損害額	13
第5表 市町村別, 火災種別等死傷者数	14
第6表 市町村別, 月別り災世帯数	15
第7表 全火災の出火原因別, 主な経過別損害状況	16
第8表 全火災の発火源別出火件数	17
第9表 全火災の発火源別, 月別出火件数	18
第10表 建物火災の市町村別, 月別出火件数及び焼損面積	19
第11表 建物火災の出火原因別損害状況	20
第12表 建物火災の発火源別, 火元建物用途別出火件数	21
第13表 建物火災の発火源別, 月別出火件数	22
第14表 林野火災の発火源別, 月別出火件数	23
第15表 車両火災の発火源別, 月別出火件数	23
第16表 船舶火災の発火源別, 月別出火件数	24
第17表 その他火災の発火源別, 月別出火件数	24
第18表 建物火災の火元建物用途別, 構造別損害状況	25
第19表 林野火災の市町村別, 月別損害状況	26
第20表 初期消火器具の使用状況別, 火災種別件数	27

第21表	出火時刻別, 月別出火件数	28
第22表	主な火災調べ	29
第23表	死者の発生した火災の状況	30
第24表	全火災の経過別, 出火件数	31
第25表	全火災の着火物別, 出火件数	32
第2	消 防 統 計	33
第26表	市町村の消防常備化の経過	34
第27表	消防吏員及び消防団員数の推移	35
第28表	年次別消防団員, 吏員数及び消防ポンプ自動車台数等	36
第29表	消防の概況市町村別集計表	37
第30表	階級別消防職員数	38
第31表	階級別非常勤消防団員数	39
第32表	年齢別消防吏員数	40
第33表	年齢別消防団員数	41
第34表	在職年数別消防吏員数	42
第35表	在職年数別非常勤消防団員数	43
第36表	退職事由別及び年齢別退職消防吏員数の状況	44
第37表	消防団員の退職・新任状況	44
第38表	非常勤消防団員の報酬年額等	45
第39表	消防ポンプ自動車等現有数	46
第40表	化学消火薬剤備蓄状況	48
第41表	市町村別消防水利の現況	49
第42表	無線通信施設及び火災通報施設等の現況	50
第43表	平成 21 年度市町村消防費性質別歳出決算額	51
第44表	平成 21 年度市町村消防費財源内訳等	52
第45表	消防機関の出動状況	53
第46表	消防吏員・消防団員の公務による死傷者数	55
第47表	少年消防クラブ及び幼年消防クラブの現況	56
第48表	婦人防火クラブの現況	57
第3	救 急 救 助 統 計	59
第49表	救急業務実施体制等の状況	60

第50表	救急医療体制の状況	61
第51表	事故種別・時間別救急出動件数(県計)	62
第52表	事故種別・時間別救急搬送人員(県計)	63
第53表	事故種別救急出動件数・救急搬送人員	64
第54表	事故種別・医療機関別搬送人員(県計)	65
第55表	医療機関別搬送人員	66
第56表	事故種別・年齢区分別搬送人員(県計)	67
第57表	年齢区分別搬送人員	67
第58表	事故種別・傷害程度別搬送人員(県計)	68
第59表	傷害程度別搬送人員	69
第60表	年齢区分別・傷害程度別搬送人員(県計)	70
第61表	事故種別・不搬送理由別不搬送件数(県計)	70
第62表	事故種別・現場到着所要時間別出動件数(県計)	71
第63表	現場到着所要時間別出動件数	71
第64表	事故種別・収容所要時間別搬送人員(県計)	72
第65表	収容所要時間別搬送人員	72
第66表	事故種別・救急隊員の行った応急処置件数(県計)	73
第67表	救急隊医院の行った応急処置件数	74
第68表	事故種別・転送回数別搬送人員(県計)	75
第69表	事故種別・転送理由別件数(県計)	75
第70表	転送理由別件数	76
第71表	救助体制及び事故種別救助活動件数	77
第72表	救助活動のための機械器具等の保有状況(県計)	78
第73表	救急出動件数及び搬送人員の推移	79
第4 危険物統計		81
第74表	危険物規制対象数	82
第75表	類別危険物製造所等数	83
第76表	数量別危険物製造所等数	84
第77表	容量別屋外タンク貯蔵所数	85
第78表	危険物製造所等の事故調べ	86
第5 防火対象物統計		87

第79表	用途別防火対象物数	88
第80表	階層別防火対象物数	89
第6	消防施設等整備費補助事業	91
第81表	平成22年度消防防災施設等整備費補助金(国費)一覧表	92
第7	消防関係表彰	93
第82表	平成22年度消防関係表彰一覧表	94
第8	災害統計	103
第83表	平成22年災害の発生状況	104
第9	消防教育訓練	107
第84表	平成22年度消防学校教育訓練の状況	108
第85表	平成22年度消防大学校への入校状況	111
第10	参考	113
第86表	消防本部・署所一覧表	114
第87表	消防非常備町村一覧表	115
第88表	徳島県消防行政区画図	116
	東日本大震災における消防本部・消防防災航空隊の活動について	117

第1 火災統計

I 火災の概況

(1) 平成22年中の火災の概要

区 分	単 位	徳 島 県				全 国				
		平成22年 (A)	平成21年 (B)	増減 (A)-(B)=(C)	増減率 (C)/(B)×100(%)	平成22年 (A)	平成21年 (B)	増減 (A)-(B)=(C)	増減率 (C)/(B)×100(%)	
出 火 件 数	計	件	297	268	29	10.8	46,620	51,139	△ 4,519	△ 8.8
	うち爆発を除く		295	268	27	10.1				
	建 物	〃	172	165	7	4.2	27,137	28,372	△ 1,235	△ 4.4
	うち爆発を除く		171	165	6	3.6				
	林 野	〃	22	11	11	100.0	1,392	2,084	△ 692	△ 33.2
	うち爆発を除く		22	11	11	100.0				
	車 両	〃	30	34	△ 4	△ 11.8	5,042	5,326	△ 284	△ 5.3
	うち爆発を除く		30	34	△ 4	△ 11.8				
	船 舶	〃	1	1	0	0.0	85	109	△ 24	△ 22.0
	うち爆発を除く		1	1	0	0.0				
	航 空 機	〃	0	0	0	-	3	4	△ 1	△ 25.0
	うち爆発を除く		0	0	0	-				
	そ の 他	〃	72	57	15	26.3	12,931	15,244	△ 2,313	△ 15.2
うち爆発を除く		71	57	14	24.6					
焼 損 棟 数	むね	258	221	37	16.7	37,210	38,800	△ 1,590	△ 4.1	
建物焼損面積	床面積	㎡	10,116	9,057	1059	11.7	1,187,415	1,224,884	△ 37,469	△ 3.1
	表面積		1,217	570	647	113.5	134,345	123,176	11,169	9.1
林野焼損面積	アール	1,066	206	860	417.5	75,549	106,400	△ 30,851	△ 29.0	
死 者	人	10	11	△ 1	-	1,738	1,877	△ 139	△ 7.4	
うち爆発を除く		10	11	△ 1	-					
負 傷 者	〃	44	39	5	12.8	7,305	7,654	△ 349	△ 4.6	
うち爆発を除く		44	39	5	12.8					
り災世帯数	世帯	153	135	18	13.3	23,865	25,487	△ 1,622	△ 6.4	
うち爆発を除く		153	135	18	13.3					
損 害 額	(県) 千円 (国) 百万円	426,433	458,365	△ 31,932	△ 7.0	101,762	93,124	8,638	9.3	
うち爆発を除く		426,433	458,365	△ 31,932	△ 7.0					
出 火 率	—	3.7	3.4	0.3	-	3.7	4	△ 0.3	△ 7.5	

(注) 出火率とは、人口1万人当たりの出火件数をいう。

(2) 過去20年間の火災発生状況

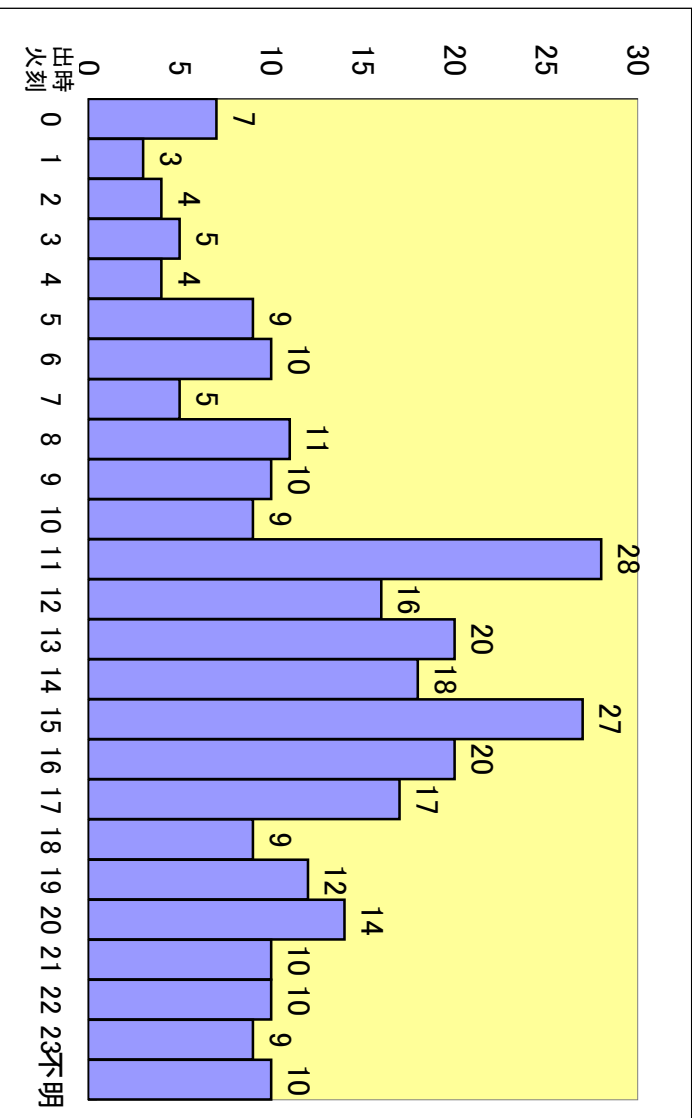
項目 年別	出 火 件 数							焼損棟数	焼 損 面 積			死 者	負 傷 者	り災世帯	損 害 額 (千円)
	計	建 物	林 野	車 両	船 舶	航 空 機	そ の 他		建 物 (㎡)		林 野 (a)				
									床面積	表面積					
3年	376	286	16	27			47	372	15,883	-	3,267	7	43	227	927,118
4年	333	219	20	24	2		68	313	12,344	-	724	10	38	166	1,061,307
5年	368	252	39	25	1		51	331	14,478	-	619	9	34	181	823,159
6年	471	270	59	52	2		88	380	17,468	-	1,378	11	46	214	1,099,367
7年	471 (1)	247 (1)	94	29	1		100	343	14,039	1,015	2,539	11	52 (1)	198 (1)	979,146 (31)
8年	438 (2)	223 (1)	74	28	1		112	315	13,785	452	16,321	16	55 (8)	165	977,801 (165)
9年	413 (3)	256 (1)	43	42	3		69	370	21,318	1,330	1,205	15 (1)	54 (4)	235	1,546,214 (6,359)
10年	339 (3)	230 (2)	23	35	1		50 (1)	300	15,472	797	276	15	57 (4)	185 (1)	1,110,574 (1,384)
11年	324 (5)	206 (3)	29	32 (1)	4 (1)		53	279	11,063	850	395	20 (1)	35 (6)	168 (1)	692,914 (1,327)
12年	346 (2)	211 (2)	30	46	1		58	279	15,129	770	5,577	7	41 (2)	176 (1)	1,195,521 (223)
13年	336 (3)	204 (3)	24	36	1		71	275	8,612	722	2,340	16	34 (3)	154 (1)	629,468 (21,223)
14年	367 (1)	236 (1)	18	32	1		80	330	19,819	695	1,260	16	46	186	957,266 (60)
15年	306 (1)	209 (1)	9	48	1		39	317	13,281	1,100	30	13	45 (1)	206	849,637 (52)
16年	313	203	21	34			55	451	14,503	894	199	18	42	178	874,840
17年	334 (2)	213	23	39 (1)	1		58 (1)	318	15,682	1,077	711	17	56 (2)	178	840,421 (103)
18年	258	175	10	23			50	251	10,925	774	137	5	46	130	575,281
19年	307	178	24	26			79	258	10,947	661	187	10	37	123	943,912
20年	303 (4)	195 (3)	18	22	2		66 (1)	267	11,220	1,949	124	10	38 (2)	154	580,459 (67)
21年	268	165	11	34	1		57	221	9,057	570	206	11	39	135	458,365
22年	297 (2)	172 (1)	22	30	1		72 (1)	258	10,116	1,217	1,066	10	44	153	426,433

()内は、うち爆発に該当するもの

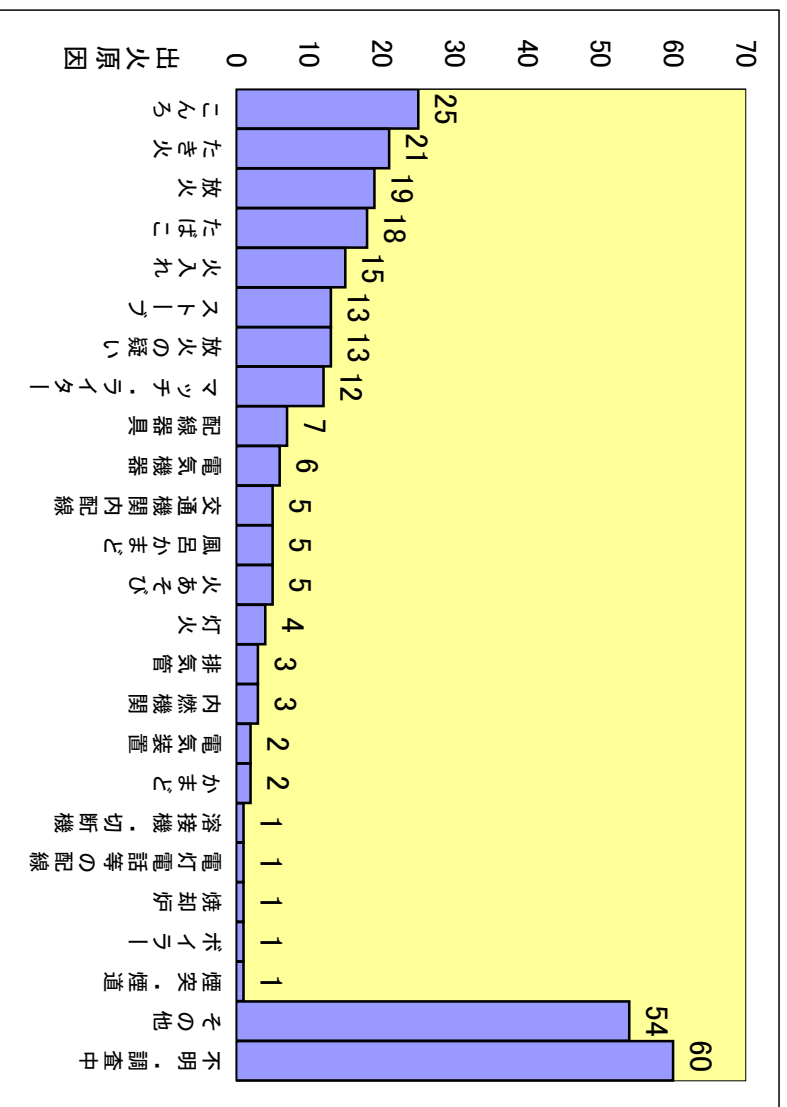
(3) 都道府県別火災発生状況

都道府県別	出火事件数							焼損面積			死傷者数		り災世帯数	り災人員数	損害額 (千円)
	計	建物	林野	車両	船舶	航空機	その他	建物床面積 (㎡)	建物表面積 (㎡)	林野 (a)	死者	負傷者			
北海道	2,125	1,338	18	418	8		343	78,575	6,162	14,069	92	340	973	2,204	4,361,307
青森県	527	380	20	51	1		75	26,858	2,344	419	40	115	346	880	1,416,802
岩手県	449	261	25	57	2		104	20,583	1,657	616	34	63	196	561	904,996
宮城県	953	588	36	77	2	1	249	29,899	2,690	279	33	145	493	1,362	1,737,480
秋田県	332	235	13	27			57	25,690	1,692	451	20	58	230	684	995,776
山形県	362	232	12	48			70	20,742	1,894	149	20	80	179	533	1,164,845
福島県	730	422	60	84	2		162	34,610	2,685	1,650	43	141	386	1,044	1,438,357
茨城県	1,257	708	55	142	1		351	52,621	5,364	229	47	182	610	1,694	15,025,633
栃木県	875	482	36	95			262	28,857	1,181	545	42	98	345	865	2,094,143
群馬県	802	485	19	103			195	32,175	1,981	167	24	102	385	933	2,002,042
埼玉県	2,552	1,397	10	238			907	48,674	7,446	98	82	357	1,246	3,286	4,840,701
千葉県	2,288	1,176	64	240	2		806	54,933	11,449	854	97	289	1,074	2,664	3,833,391
東京都	5,130	3,235	8	416	5		1,466	26,835	11,286	519	105	943	2,734	5,552	6,361,868
神奈川県	2,561	1,512	15	252	5		777	31,841	4,672	70	75	493	1,434	3,289	5,311,402
新潟県	638	473	16	61			88	44,943	2,399	256	33	140	471	1,302	2,462,309
富山県	221	160	1	39	2		19	8,826	513	234	13	44	119	342	530,577
石川県	288	162	11	49			66	9,299	1,999	134	21	42	147	373	685,608
福井県	224	142	6	39	2		35	8,388	538	111	9	51	110	313	652,121
山梨県	369	185	22	38			124	8,394	1,311	390	17	42	140	329	715,346
長野県	801	440	27	85			249	22,728	1,708	1,380	38	118	323	888	1,474,448
岐阜県	802	417	35	95			255	25,091	2,150	194	30	107	322	992	2,033,688
静岡県	1,223	661	26	147	1		388	26,912	2,977	418	55	150	538	1,395	4,678,341
愛知県	2,821	1,441	50	382	4		944	43,380	7,841	247	95	361	1,139	2,801	3,753,475
三重県	771	388	40	100	3		240	19,047	1,020	182	33	121	359	884	1,304,789
滋賀県	485	259	16	80	1		129	9,865	710	28	17	70	213	575	930,010
京都府	554	358	15	69	1		111	15,681	2,153	151	29	147	332	733	1,075,359
大阪府	3,081	2,045	18	251			767	40,587	9,258	714	87	608	2,235	4,889	3,783,643
兵庫県	2,325	1,221	101	245	5		753	41,202	4,373	1,772	65	301	1,071	2,625	4,239,320
奈良県	435	275	9	48			103	11,763	1,554	366	22	73	188	502	1,147,839
和歌山県	351	196	15	38	2		100	12,409	933	602	11	42	169	409	769,516
鳥取県	244	141	10	16	1		76	13,019	638	58	11	42	106	264	480,490
島根県	379	158	32	25	1		163	12,667	221	1,602	19	51	161	385	652,028
岡山県	806	452	85	87	1		181	31,562	2,705	1,520	39	134	427	1,085	2,835,519
広島県	1,189	578	88	124	9		390	18,885	2,864	1,895	37	148	535	1,223	1,347,537
山口県	634	333	42	57	2		200	17,329	1,837	926	34	76	296	696	926,317
徳島県	297	172	22	30	1		72	10,116	1,217	1,066	10	44	153	347	426,433
香川県	435	245	25	46	3		116	17,672	1,187	1,065	16	74	178	475	1,141,694
愛媛県	575	346	24	58			147	21,263	1,926	1,534	23	110	329	798	1,104,284
高知県	315	186	22	25	1		81	12,644	1,596	194	14	38	158	314	571,500
福岡県	1,767	1,119	37	189	4		418	44,276	4,849	2,585	58	257	973	2,322	3,256,033
佐賀県	327	193	9	33			92	14,994	804	51	15	42	185	470	1,159,403
長崎県	568	313	35	47	7		166	13,797	765	138	18	94	274	683	722,686
熊本県	617	404	32	83	2		96	30,296	2,607	13,437	19	101	365	934	1,920,589
大分県	448	240	47	39			122	16,646	1,659	13,221	27	62	300	683	851,135
宮崎県	483	306	28	42	2	1	104	17,916	1,674	264	19	66	277	654	1,035,826
鹿児島県	761	448	24	65	2	1	221	26,082	2,124	190	35	115	488	992	1,184,749
沖縄県	443	229	31	62			121	6,843	1,732	8,461	15	28	153	395	420,818
都道府県計	46,620	27,137	1,392	5,042	85	3	12,961	1,187,415	134,345	75,549	1,738	7,305	23,865	57,623	101,762,173

(4) 出火時刻別件数(平成22年中)



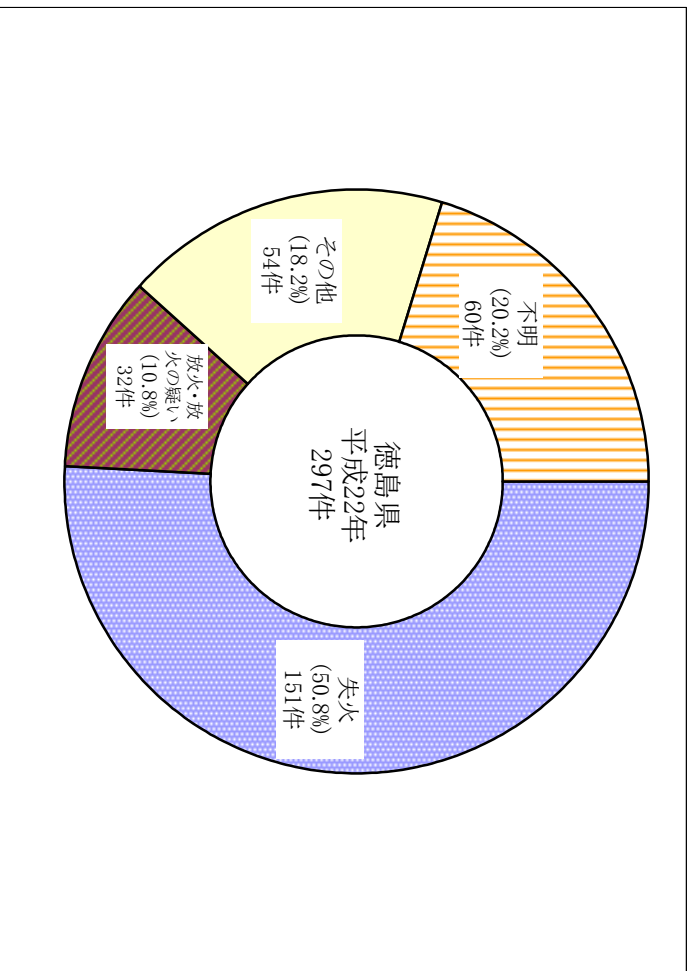
(5) 出火原因別件数(平成22年中)



(6) 主な出火原因の推移(上位10位)

順位	平成18年		平成19年		平成20年		平成21年		平成22年	
	出火原因	件数	出火原因	件数	出火原因	件数	出火原因	件数	出火原因	件数
1	こんろ	31	こんろ	33	こんろ	45	こんろ	33	こんろ	25
2	たばこ	25	たき火	31	たき火	31	たき火	17	たき火	21
3	たき火	20	たばこ	22	たばこ	23	たばこ	16	放火	19
4	火入れ	13	放火の疑い	9	放火	17	放火	15	たばこ	18
5	風呂かまど	8	火入れ	8	放火の疑い	10	火あそび	9	火入れ	15
6	放火	8	電気機器	7	ストーブ	9	ワッチ・ライター	8	ストーブ	13
7	電気機器	7	放火	7	配線器具	9	火入れ	8	放火の疑い	13
8	ストーブ	6	ストーブ	6	溶接機・切断機	7	ストーブ	7	ワッチ・ライター	12
9	配線器具	6	電灯電話等の配線	6	火入れ	7	放火の疑い	7	配線器具	7
10	溶接機・切断機	6	配線器具	6	風呂かまど	6	風呂かまど	6	電気機器	6
	放火の疑い	6	火あそび	6						
			溶接機・切断機	6						
	その他	43	その他	43	その他	35	その他	39	その他	54
	不明・調査中	50	不明・調査中	87	不明・調査中	70	不明・調査中	64	不明・調査中	60
	総出火件数	258	総出火件数	307	総出火件数	303	総出火件数	268	総出火件数	297

(7) 態様別出火原因



(8) 死者の発生状況

年 別 等		性別・年齢別			年 別										
		計	男	女	0～5	6～10	11～20	21～30	31～40	41～50	51～60	61～70	71～80	81～	不明
13 年	死 者 数	17	11	6					2	1	2	3	3	6	
	上記のうち、放火自殺(心中の道づれを含む)	9	5	4						1	2	3	1	2	
14 年	死 者 数	16	11	5						5	2	4	4	1	
	上記のうち、放火自殺(心中の道づれを含む)	7	5	2						3	2	1	1		
15 年	死 者 数	13	10	3				1		1	3	5	3		
	上記のうち、放火自殺(心中の道づれを含む)	3	2	1								3			
16 年	死 者 数	18	11	7	1			1	4		1	3	3	5	
	上記のうち、放火自殺(心中の道づれを含む)	6	5	1	1				2		1	1	1		
17 年	死 者 数	17	11	6						2	2	4	3	6	
	上記のうち、放火自殺(心中の道づれを含む)	2	2									1		1	
18 年	死 者 数	5	2	3				1			1	1		2	
	上記のうち、放火自殺(心中の道づれを含む)	2	1	1				1			1				
19 年	死 者 数	10	7	3					1			2	2	2	
	上記のうち、放火自殺(心中の道づれを含む)	3	2	1								1	1	1	
20 年	死 者 数	10	8	2			1				2	5		2	
	上記のうち、放火自殺(心中の道づれを含む)	3	2	1							1	2			
21 年	死 者 数	11	9	2					3	1	3		3	1	
	上記のうち、放火自殺(心中の道づれを含む)	1		1						1					
22 年	死 者 数	10	4	6				1	1	1		1	3	3	
	上記のうち、放火自殺(心中の道づれを含む)	4	2	2					1	1		1	1		

Ⅱ 統計表 (22年中)

第1表 月別, 火災発生状況

(平成22年)

項目 月別	出火件数							焼損棟数					焼損面積			死傷者数		り災世帯数				り 災 人 員	損害額 (単位:千円)									
	計	建 物	林 野	車 両	船 舶	航 空 機	そ の 他	計	全 焼	半 焼	部 分 焼	ぼ や	建物(m ²)		林 野 (a)	死 者	負 傷 者	計	全 損	半 損	小 損		合 計	建 物			林 野	車 両	船 舶	航 空 機	そ の 他	爆 発
													床 面 積	表 面 積										小 計	建 築 物	収 容 物						
1月	36	19	4	1	1		11	26	9	1	9	7	2,232	44	33		5	15	5	1	9	30	47,020	45,072	26,119	18,953	155	67	1,350		376	
2月	32	21	3	1			7	24	4	3	10	7	690	83	35	1	5	19	3	3	13	41	18,887	18,630	16,005	2,625	62	140			18	37
3月	27	18	2	2			5	27	5	2	13	7	798	44	22		11	15	3	1	11	48	42,293	41,826	37,947	3,879	80	277			110	
4月	25	16	3	2			4	23	10	2	6	5	1,150	79	178	1	1	10	4	2	4	20	45,026	44,288	39,805	4,483	460	103			175	
5月	27	15	1	3			8	23	5	2	12	4	641	334	683	1	4	11	2	4	5	18	46,647	45,426	36,215	9,211		1,130			91	
6月	24	9	1	8			6	14	4		8	2	351	18	28	1	6	7	1		6	13	26,318	24,802	18,348	6,454		1,513			2	1
7月	22	16		4			2	20	5	1	9	5	546	19		1	2	18	5		13	39	20,609	19,998	17,406	2,592		591			20	
8月	27	17		3			7	32	8	3	4	17	1,442	315		1	4	15	1	1	13	44	65,191	60,060	25,975	34,085		4,476			655	
9月	28	11	4	3			10	29	11	3	8	7	1,054	109	80	2	2	15	5	1	9	34	63,913	63,038	55,553	7,485		598			277	
10月	10	7		1			2	7	2	1		4	428	1			1	3		1	2	9	5,185	4,616	631	3,985		30			539	
11月	20	14					6	20	9	2	4	5	530	48		1	2	14	4		10	25	36,683	35,945	31,723	4,222					738	
12月	19	9	4	2			4	13	2	1	4	6	254	123	7	1	1	11	1	2	8	26	8,661	6,292	5,460	832	71	1,212			1,086	
計	297	172	22	30	1	0	72	258	74	21	87	76	10,116	1,217	1,066	10	44	153	34	16	103	347	426,433	409,993	311,187	98,806	828	10,137	1,350	0	4,087	38

第2表 市町村別、火災発生状況

(H22.1.1~H22.12.31)

区分 市町村名	出火件数							損害額合計	焼損面積			焼損棟数					り災世帯数				死傷者数		り 災 人 員
	計	建 物	林 野	車 両	船 舶	航 空 機	そ の 他		建物 (㎡)		林 野 (a)	計	全 焼	半 焼	部 分 焼	ぼ や	計	全 損	半 損	小 損	死 者	負 傷 者	
									床面積	表面積													
徳島市	76	55	3	10			8	45,481	837	44	36	66	6	1	24	35	57	5	2	50	1	26	119
鳴門市	39	15	3	3			18	30,191	2,086	364	2	22	7	1	10	4	8	3	1	4	1	3	16
小松島市	21	8	1				12	50,978	889	82	173	16	5	2	4	5	7	2	1	4			17
阿南市	42	20	3	1	1		17	42,924	1,244	41	3	24	6	3	9	6	14	4		10		6	37
吉野川市	18	14	1	2			1	57,447	859	18	28	22	8	1	4	9	13	4	1	8	1	1	39
阿波市	13	5	2	1			5	14,511	446	17	63	8	4	2	1	1	6	2	1	3		1	12
美馬市 (美馬町を除く)	5	1	2	1			1	2,904	4	16	47	5			5		4			4	1	1	7
三好市	15	10	3				2	42,081	823	92	694	18	12		5	1	7	4		3		1	14
勝浦町																							
上勝町																							
佐那河内村																							
石井町	9	4		3			2	8,744	184	53		8	1	1	3	3	3	1		2			9
神山町	4	1	3					150	4	16	17	2			2		1			1			2
那賀町	2	2						61	4	4		2			2		1			1			1
牟岐町	6	4		1			1	11,538	149	10		4	1	1	1	1	4	1	1	2		1	10
美波町																							
海陽町	3	3						28,089	753			8	6	1	1		4	3	1		1	1	8
松茂町	4	3		1				2,176	181	7		9	3		3	3	4			4			8
北島町	2	2						3				2				2	1			1			1
藍住町	9	5		3			1	4,657	59	6		5		2	1	2	4		2	2	1	1	12
板野町	6	3		2			1	22,041	190	37		6	2	2	2		3	2	1		1		10
上板町	5	3		1			1	20,343	99	7		5	2		3		2	1		1	1	1	5
美馬市 (旧美馬町)	4	3					1	9,672	252	5		4	3		1								
つるぎ町	5	4					1	9,259	468	3		6	2	2		2	1	1			1	1	1
東みよし町	9	7	1	1				23,183	585	395	3	16	6	2	7	1	9	1	5	3	1		19
市町村計	297	172	22	30	1		72	426,433	10,116	1,217	1,066	258	74	21	87	76	153	34	16	103	10	44	347

第3表 市町村別、月別出火件数及び損害額(全火災)

(H22.1.1~H22.12.31)

区分 市町村名	合計		1月		2月		3月		4月		5月		6月		7月		8月		9月		10月		11月		12月		
	件数	損(千円)	件数	損(千円)	件数	損(千円)	件数	損(千円)	件数	損(千円)	件数	損(千円)	件数	損(千円)	件数	損(千円)	件数	損(千円)	件数	損(千円)	件数	損(千円)	件数	損(千円)	件数	損(千円)	
徳島市	76	45,481	10	803	10	5,686	9	18,990	4	239	5	600	6	5,023	10	6,067	7	6,317	2	250	5	234	3	801	5	471	
鳴門市	39	30,191	5	19,483	2	603	3		2	5,307	3	931	5	99	1		4	2,469	5	5	3	306	3	988	3		
小松島市	21	50,978	3	5,705	2		2	4	3	531	2				2	1,160	2	32,730	4	9,134			1	1,714			
阿南市	42	42,924	8	1,484	6	5,201	6	9,957	3	4,150	4	3,925	1	106	1	1,168	2	339	4	11,862	2	4,645	2		3	87	
吉野川市	18	57,447	2	474	2	882	1	2	2	6,456	2	20,449	3	1,152	2	86	1	13,778	1	13,782					2	386	
阿波市	13	14,511			2	2,495			3	10,438	2	66	1	60	1	2	1	14	2	118			1	1,318			
美馬市 (美馬町を除く)	5	2,904			1	62	1				1	766							1						1	2,076	
三好市	15	42,081	1	8,177	1		2	8,068	1	2,356	2	25	2	17,130					1	3,175			3	2,978	2	172	
勝浦町																											
上勝町																											
佐那河内村																											
石井町	9	8,744	3	6,326							1	954			1	450	2	974	1	2			1	38			
神山町	4	150	1	1			1	80	2	69																	
那賀町	2	61											1	1											1	60	
牟岐町	6	11,538	1	2,684			1	117	2	8,732													2	5			
美波町																											
海陽町	3	28,089	1	1,882															1	24,570			1	1,637			
松茂町	4	2,176										1	1,478				1	422	2	276							
北島町	2	3															1						1	3			
藍住町	9	4,657	1	1	3	3,771						3	800			1		1	85								
板野町	6	22,041													2	7,525	3	7,456					1	7,060			
上板町	5	20,343									1	35			1	23			2	144			1	20,141			
美馬市 (旧美馬町)	4	9,672							1	6,730	1	2,250					2	692									
つるぎ町	5	9,259			1				1		2	5,131			1	4,128											
東みよし町	9	23,183			2	187	1	5,075	1	18	1	11,515	1	469					1	510					2	5,409	
市町村計	297	426,433	36	47,020	32	18,887	27	42,293	25	45,026	27	46,647	24	26,318	22	20,609	27	65,191	28	63,913	10	5,185	20	36,683	19	8,661	

第4表 市町村別、火災種別件数及び損害額

(H22.1.1～H22.12.31)

区分 市町村名	合計		建築物				林野		車両		船舶		その他		爆発	
	件数	損害額 (千円)	件数	損害額 (千円)		件数	損害額 (千円)	件数	損害額 (千円)	件数	損害額 (千円)	件数	損害額 (千円)	件数	損害額 (千円)	
				小計	建物											収容物
徳島市	76	45,481	55	43,734	33,527	10,207	3	154	10	1,065		8	490	2	38	
鳴門市	39	30,191	15	29,120	18,986	10,134	3		3	237		18	834			
小松市	21	50,978	8	50,454	17,759	32,695	1	460		50		12	14			
阿南市	42	42,924	20	40,745	32,853	7,892	3	71	1	106	1,350	17	652			
吉野川市	18	57,447	14	56,525	44,108	12,417	1		2	345		1	577			
阿波市	13	14,511	5	14,251	12,326	1,925	2		1	60		5	200			
美馬市 (美馬町を除く)	5	2,904	1	766	684	82	2	62	1	1,162		1	914			
三好市	15	42,081	10	41,884	32,400	9,484	3					2	197			
勝浦町																
上勝町																
佐那河内村																
石井町	9	8,744	4	6,375	4,419	1,956			3	2,369		2				
神山町	4	150	1	69	69		3	81								
那賀町	2	61	2	61	61											
牟岐町	6	11,538	4	11,421	9,966	1,455			1	117		1				
美波町																
海陽町	3	28,089	3	28,089	26,836	1,253										
松茂町	4	2,176	3	1,913	1,183	730			1	263						
北島町	2	3	2	3		3										
藍住町	9	4,657	5	3,772	3,481	291			3	885		1				
板野町	6	22,041	3	18,661	17,809	852			2	3,315		1	65			
上板町	5	20,343	3	20,176	17,997	2,179			1	23		1	144			
美馬市 (旧美馬町)	4	9,672	3	9,672	9,600	72						1				
つるぎ町	5	9,259	4	9,259	7,815	1,444						1				
東みよし町	9	23,183	7	23,043	19,308	3,735	1		1	140						
市町村計	297	426,433	172	409,993	311,187	98,806	22	828	30	10,137	1,350	72	4,087	2	38	

第5表 市町村別, 火災種別等死傷者数

(H22.1.1~H22.12.31)

区分 市町村名	合計		火災種別										消防吏員・団員等別																		
			建物		林野		車両		船舶		航空機		その他		消防吏員		消防団員		義務		協力		その他								
	死 者	負 傷者	死 者	負 傷者	死 者	負 傷者	死 者	負 傷者	死 者	負 傷者	死 者	負 傷者	死 者	負 傷者	死 者	負 傷者	死 者	負 傷者	死 者	負 傷者	死 者	負 傷者	死 者	負 傷者							
徳島市	1	26	1	21										5									22		1	1	1	2			
鳴門市	1	3	1	1										2												1		2			
小松島市																															
阿南市		6		5										1											1						
吉野川市	1	1		1			1																				1				
阿波市		1												1													1				
美馬市 (美馬町を除く)	1	1		1			1																				1				
三好市		1		1																							1				
勝浦町																															
上勝町																															
佐那河内村																															
石井町																															
神山町																															
那賀町																															
牟岐町		1		1																							1				
美波町																															
海陽町	1	1	1	1																						1	1				
松茂町																															
北島町																															
藍住町	1	1	1	1																							1		1		
板野町	1		1																									1			
上板町	1	1	1	1																							1	1			
美馬市 (旧美馬町)																															
つるぎ町	1	1		1										1													1		1		
東みよし町	1		1																								1				
市町村計	10	44	7	35			2							1	9											3	34	2	7	3	5

第6表 市町村別, 月別り災世帯数

(H22.1.1~H22.12.31)

区分 市町村名	合計				1月				2月				3月				4月				5月				6月				7月				8月				9月				10月				11月				12月							
	全損	半損	小損	計	全損	半損	小損	計	全損	半損	小損	計	全損	半損	小損	計	全損	半損	小損	計	全損	半損	小損	計	全損	半損	小損	計	全損	半損	小損	計	全損	半損	小損	計	全損	半損	小損	計	全損	半損	小損	計	全損	半損	小損	計								
徳島市	5	2	50	57			4	4	1		5	6	1	1	7	9			2	2			1	1			1	1	2		12	14			8	8							2	2	1		4	5			1	4	5			5
鳴門市	3	1	4	8	1			1			1	1					1			1	1			1			1	1							1	1					1		1				1	1								
小松島市	2	1	4	7																							1		1						1	1	3		5								1	1								
阿南市	4		10	14					2		3	5	1		3	4	1			1				2	2						1	1																				1	1			
吉野川市	4	1	8	13			2	2		1		1					1			1	1		1	1			1	1	1		2	3	1		1	2																1	1			
阿波市	2	1	3	6							2	2					1	1		2																											1	1	2							
美馬市 (美馬町を除く)			4	4																			1	1											3	3																				
三好市	4		3	7	2		1	3					1		1	2									1			1																			1	1								
勝浦町																																																								
上勝町																																																								
佐那河内村																																																								
石井町	1		2	3	1		2	3																																																
神山町			1	1															1	1																																				
那賀町			1	1																																												1	1							
牟岐町	1	1	2	4	1			1							1	1	2																														1	1								
美波町																																																								
海陽町	3	1		4		1		1																							3					3																				
松茂町			4	4																			3	3											1	1																				
北島町			1	1																																								1	1											
藍住町		2	2	4						2	1	3																			1	1																								
板野町	2	1		3																							1		1		1	1											1	1												
上板町	1		1	2																															1	1							1	1												
美馬市 (旧美馬町)																																																								
つるぎ町	1			1																							1		1																											
東みよし町	1	5	3	9							1	1											4	1	5																				1	1	1	3								
市町村計	34	16	103	153	5	1	9	15	3	3	13	19	3	1	11	15	4	2	4	10	2	4	5	11	1		6	7	5		13	18	1	1	13	15	5	1	9	15	1	2	3	4	10	14	1	2	8	11						

第7表 全火災の出火原因別、主な経過別損害状況

(H22.1.1～H22.12.31)

出火原因	出火事件数	焼損面積			焼損棟数	り災世帯数	損害額 (千円)	経過別事件数											
		建物焼損床面積 (㎡)	建物焼損表面積 (㎡)	林野焼損面積 (a)				(1) 電気的原因で発熱する	(2) 化学的原因で発熱する	(3) 熱的原因で発火する	(4) 火源動機は着火物に接する	(5) 器具構造不良に基づく	(6) 使用不良に基づく	(7) 主に起こる交通機関事故	(8) 天災地変による	(9) その他	(0) 不明		
こんろ	25	695	29		31	21	63,383		1	8	2		14						
たき火	21	40	9		4	2	962			2	17		2						
放火	19	98			10	9	9,470											19	
たばこ	18	686	121		18	21	17,392			2	6		10						
火入れ	15		69		5	3	959				15								
ストーブ	13	868	14		18	17	58,258		1	4	4		2						2
放火の疑い	13	167	6		8	3	7,577											13	
マッチ・ライター	12	6	40		6	3	1,434				3		3					4	2
配線器具	7	229	7		10	5	9,507				1								
電気機器内配	6	68	6		7	1	8,241			2						1			2
交通機関内配	5						710		3										1
風呂かまど	5	137	17		4	4	4,865			1	1	2	1						
火あそび	5	49	5		6	3	1,022											5	
灯火	4	342	5		11	9	8,617				3		1						
排気管	3						389				3								
内燃機関	3						1,397				1		1						
電気装置	2	9			1	1	2,098		2										
かまど	2		1		1	1	155				1		1						
溶接機・切断機	1		9		1		867					1							
電灯電話等の配線	1	3			1		4,743												1
焼却炉	1		4		1		4					1							
ボイラー	1						7				1								
煙突・煙道	1	77			1		5,075				1								
その他	54	2,335	362		39	16	49,246		1	4	7	24	1	12			2	2	1
不明・調査中	60	4,307	513		75	35	170,055				1								59
計	297	10,116	1,217	1,066	258	153	426,433	14	8	32	80	2	46	2	2	2	2	43	68

第8表 全火災の発火源別出火件数

(H22.1.1~H22.12.31)

発火源	区分	出火件数	小 分 類				
電気による発熱体	移動可能な電熱器	10	電気こんろ(2)	電気ストーブ・火鉢(開放式)(6)	溶接機(1)	電熱線(1)	
	電気機器	6	扇風機(1)	電気あんま器(1)	観賞用ポンプモータ(1)	ネオン灯(1)	その他の電気機器(2)
	電気装置	2	モーター(1)	整流器・充電器(1)			
	電灯電話等の配線	6	屋内配線(1)	交通機関内配線(その他)(5)			
	配線器具	7	自動開閉器(1)	プラグ(3)	テーブルタップ(1)	接続器(その他)(1)	その他の配線器具(1)
	その他	1	その他(1)				
	小計	32					
ガス油類を燃料とする道具装置	都市ガスを用いる移動可能な道具	4	ガステーブル(2)	屋台こんろ・バーナー(1)	ガスハンドトーチ(1)		
	液化石油ガスを用いる移動可能な道具	25	ガスこんろ(17)	ガステーブル(7)	バーナー(1)		
	都市ガスを用いる固定したガス設備	2	大型こんろ(1)	風呂かまど(1)			
	液化石油ガスを用いる固定したガス設備	4	大型こんろ(1)	築造かまど(1)	その他液化石油ガスを用いる固定したガス設備(2)		
	油を燃料とする移動可能な道具	10	石油・ガソリンこんろ(1)	石油・ガソリンストーブ(開放式)(6)	内燃機関(3)		
	油を燃料とする固定設備	2	ストーブ(開放式)(1)	風呂かまど(1)			
	明り	6	ローソク(6)				
	その他	1	その他(1)				
小計	54						
まき、炭、石炭(コークス)を燃料とする道具装置	炭たどん(練炭)を燃料とするもの	3	七輪こんろ(2)	その他炭たどん(練炭)を燃料とするもの(1)			
	まき(かんな屑、わら紙)を燃料とするもの	5	かまど(1)	風呂かまど(3)	ゴミ焼却炉・代用焼却炉(1)		
	石炭燃料の固定装置	1	ボイラー(1)				
	小計	9					
火種(それ自身発火している物)	裸火(器に入っていないもの)	46	炭火(1)	たき火(21)	燃えさし(消えていない薪)(2)	たきつけ(1)	火のついた紙(1)
			火のついた布(1)	火のついたゴミ(3)	枯れ草焼き(15)	その他の裸火(器に入っていないもの)(1)	
	たばこマッチ	41	たばこ(19)	マッチ(7)	ライター(15)		
	火の粉	14	たき火の火の粉(2)	炭上家屋の火の粉(1)	ゴミ焼却炉の火の粉(6)	風呂かまどの火の粉(1)	その他の火の粉(4)
	火花(固体の衝撃摩擦による)	4	粉砕器の火花(1)	ブレーキの火花(1)	その他の火花(2)		
	その他	1	その他の火花(固体の衝撃摩擦による)(1)				
小計	106						
高温の固体	高温気体で熱せられたもの	4	煙突(1)	排気管(3)			
	摩擦に よ り 熱せられたもの	3	軸受(1)	ブーリー(1)	ブレーキライニング(1)		
	小計	7					
自然発火しやすい物質	自己反応性物質	1	有機過酸化物質(1)				
	再燃により出火原因となりやすいもの	2	取戻(1)	消し炭薪(1)			
	その他	1	その他(1)				
	小計	4					
危険物品	火薬類	1	煙火(1)				
	小計	1					
天災	雷	2	直接雷(2)				
	小計	2					
その他	2	その他(2)					
不明	80	不明(80)					
計	297						

第9表 全火災の発火源別, 月別出火件数

(H22.1.1~H22.12.31)

発火源		区 分												
		合計	1月	2月	3月	4月	5月	6月	7月	8月	9月	10月	11月	12月
電気による発熱体	移動可能な電熱器	10	2	3	1	1	1					1	1	
	電気機器	6				1		2	2		1			
	電気装置	2			1								1	
	電灯電話等の配線	6		1		1	1	2						1
	配線器具	7					3			1				3
	その他	1							1					
	小計	32	2	4	2	3	5	4	3	1	1	1	2	4
ガス・油類を燃料とする道具	都市ガス用移動可能な道具	4		1	1					1	1			
	液化石油ガス用移動可能な道具	25	1	5	4	3	2	1		1	1	2	4	1
	都市ガス用固定ガス設備	2			1			1						
	液化石油ガス用固定ガス設備	4				1	1		1				1	
	油燃料用移動可能な道具	10	2	3	1			1	1			1		1
	油燃料用固定設備	2				1							1	
	明り	6	1		1	1			1	1			1	
	その他	1							1					
	小計	54	4	9	8	6	3	3	4	3	2	3	7	2
ま・燃道具 き石料・装 炭炭の置	炭たどんを燃料とするもの	3	1					1		1				
	まきを燃料とするもの	5		1			2		1		1			
	石炭燃料の固定装置	1			1									
	小計	9	1	1	1		2	1	1	1	1			
火種	裸火	46	5	7	4	3	6	4		3	5	1	2	6
	たばことマッチ	41	7	4	1	3	3	3	6	9	2	1		2
	火の粉	14	3	1	1	3	3			1			2	
	火花	4	1					1		1		1		
	その他	1	1											
	小計	106	17	12	6	9	12	8	6	14	7	3	4	8
高温の固体	高温気体で熱せられたもの	4			1			2			1			
	摩擦により熱せられたもの	3			1			1			1			
	小計	7			2			3			2			
自し 然易い 発も 火の	自己反応性物質	1						1						
	再燃し易いもの	2				1				1				
	その他	1									1			
	小計	4				1		1		1	1			
危険物品	火薬類	1							1					
	小計	1							1					
天災	雷	2							1		1			
	小計	2							1		1			
その他		2	1							1				
不明		80	11	6	8	6	5	4	6	6	13	3	7	5
計		297	36	32	27	25	27	24	22	27	28	10	20	19

第10表 建物火災の市町村別、月別出火件数及び焼損面積

(H22.1.1～H22.12.31)

区分	合計	1月		2月		3月		4月		5月		6月		7月		8月		9月		10月		11月		12月		
		件数	面積(m ²)	件数	面積(m ²)	件数	面積(m ²)	件数	面積(m ²)	件数	面積(m ²)	件数	面積(m ²)	件数	面積(m ²)	件数	面積(m ²)	件数	面積(m ²)	件数	面積(m ²)	件数	面積(m ²)	件数	面積(m ²)	
徳島市	55	837	5	5	9	219	8	291	2		3	7	2	3	9	65	7	171		4	5	2	53	4	18	
鳴門市	15	2,086	3	1,547	1	5	2		2	249	1	74	1	5			1	169	1	2	21	1	16			
小松島市	8	889	2	112				1						2	32	1	550	1	181			1	14			
阿南市	20	1,244	1		2	243	5	160	1	254	4	40		1	37	2	4	2	104	1	402			1		
吉野川市	14	859	2	2	2	32			2	83	1	163	1	22	2	3	1	457	1	97				2		
阿波市	5	446			2	130			2	262													1	54		
美馬市	1	4								1	4															
三好市	10	823	1	236			2	270	1	20			2	147				1	104			3	46			
勝浦町																										
上勝町																										
佐那河内村																										
石井町	4	184	2	131									1	4				1	4			1	49			
神山町	1	4						1	4																	
那賀町	2	4									1												1	4		
牟岐町	4	149	1	85				2	64													1				
美波町																										
海陽町	3	753	1	114														1	518			1	121			
松茂町	3	181									1	164					1	17	1							
北島町	2																1					1				
藍住町	5	59	1		3	59										1										
板野町	3	190												1	78	1	34					1	78			
上板町	3	99								1								1				1	99			
美馬市 (旧美馬町)	3	252						1	174	1	38					1	40									
つるぎ町	4	468			1					2	137			1	331											
東みよし町	7	585			1	2	1	77	1	40	1	178	1	10				1	46					1	232	
市町村計	172	10,116	19	2,232	21	690	18	798	16	1,150	15	641	9	351	16	546	17	1,442	11	1,054	7	428	14	530	9	254

第11表 建物火災の出火原因別損害状況

(H22.1.1～H22.12.31)

区分 出火原因	出火 件数	建物焼損面積(m ²)		建物焼損棟数					火元建物焼損棟数					延焼 火災件数	延焼建物焼損棟数					り災世帯数				損害額 (千円)
		床 面積	表 面積	計	全 焼	半 焼	部 分 焼	ぼ や	計	全 焼	半 焼	部 分 焼	ぼ や		計	全 焼	半 焼	部 分 焼	ぼ や	計	全 損	半 損	小 損	
こんろ	25	695	29	31	8	1	13	9	25	4	1	12	8	4	6	4		1	1	21	5	1	15	63,383
ストーブ	13	868	14	18	7		4	7	13	5		4	4	3	5	2		3	17	7		10	58,258	
たばこ	13	686	121	18	4	3	6	5	13	2	1	5	5	2	5	2	2	1		21	4	2	15	17,242
放火	10	98		10	2		4	4	10	2		4	4						9	1		8	8,839	
配線器具	7	229	7	10	3		4	3	7	2		3	2	1	3	1		1	1	5		1	4	9,507
放火の疑い	6	167	6	8	2	1	2	3	6	2		2	2	2	2		1		1	3		1	2	6,685
電気機器	6	68	6	7	1	1	3	2	6	1	1	2	2	1	1			1		1			1	8,241
マッチ・ライター	5	6	40	6			3	3	5			2	3	1	1			1		3			3	607
風呂かまど	5	137	17	4	1		1	2	4	1		1	2						4			4	4,865	
火あそび	5	49	5	6	1		3	2	5	1		3	1	1	1			1	3			3	1,022	
灯火	4	342	5	11	2	1	1	7	4	2	1		1	2	7			1	6	9	2	1	6	8,617
たき火	3	40	9	4	2			2	3	2			1	1	1				1	2			2	19
焼却炉	1		4	1			1		1			1												4
電灯電話等の配線	1	3		1			1		1			1												4,743
かまど	1		1	1				1	1				1						1			1	11	
電気装置	1	9		1	1				1	1														1,938
溶接機・切断機	1		9	1			1		1			1												867
煙突・煙道	1	77		1		1			1			1												5,075
火入れ			69	5			5								5			5		3			3	954
その他	32	2,335	362	38	8	5	13	12	31	6	4	10	11	4	7	2	1	3	1	16	3	2	11	44,737
不明・調査中	32	4,307	513	75	33	7	21	14	32	20	6	4	2	19	43	13	1	17	12	35	12	8	15	166,801
計	172	10,116	1,217	257	75	20	86	76	170	51	15	55	49	41	87	24	5	31	27	153	34	16	103	412,415

第13表 建物火災の発火源別, 月別出火件数

(H22.1.1~H22.12.31)

発火源		区分	合計	1月	2月	3月	4月	5月	6月	7月	8月	9月	10月	11月	12月
電気による発熱体	移動可能な電熱器		10	2	3	1	1	1					1	1	
	電気機器		6				1		2	2		1			
	電気装置		1											1	
	電灯電話等の配線		1						1						
	配線器具		7					3			1				3
	小計		25	2	3	1	2	4	3	2	1	1	1	2	3
燃料と油の類	都市ガス用移動可能な道具		4		1	1					1	1			
	液化石油ガス用移動可能な道具		25	1	5	4	3	2	1		1	1	2	4	1
	都市ガス用固定ガス設備		2			1			1						
	液化石油ガス用固定ガス設備		4				1	1		1				1	
	油燃料用移動可能な道具		7		3	1			1	1					1
	油燃料用固定設備		2				1							1	
	明り		5			1	1			1	1			1	
	小計		49	1	9	8	6	3	3	3	3	2	2	7	2
まき炭・燃料・の類	炭たどんを燃料とするもの		2	1							1				
	まきを燃料とするもの		4		1			2		1					
	小計		6	1	1			2		1	1				
火	裸火		6		1	1	1	1			2				
	たばことマッチ		26	5	3	1	1	1	1	5	5	1	1		2
	火の粉		8	2	1	1	1	1			1			1	
	火花		3	1					1				1		
	その他		1	1											
	小計		44	9	5	3	3	3	2	5	8	1	2	1	2
高固温の体	高温気体で熱せられたもの		1			1									
	高温の固体		1									1			
	小計		2			1						1			
自しも燃や発す火いの	再燃し易いもの		1				1								
	その他		1									1			
	小計		2				1					1			
危物	火薬類		1							1					
	小計		1							1					
天	雷		1							1					
	小計		1							1					
その他		1	1												
不明		41	5	3	5	4	3	1	3	4	5	2	4	2	
計		172	19	21	18	16	15	9	16	17	11	7	14	9	

第14表 林野火災の発火源別，月別出火件数

(H22.1.1～H22.12.31)

発火源別		月 別												不明	
		計	1月	2月	3月	4月	5月	6月	7月	8月	9月	10月	11月		12月
火 種	裸 火	8	2	2	1	1								2	
	たばことマッチ	1		1											
	火 の 粉	2									2				
不 明		11	2		1	2	1	1			2			2	
合 計		22	4	3	2	3	1	1			4			4	

第15表 車両火災の発火源別，月別出火件数

(H22.1.1～H22.12.31)

発火源別		月 別												不明	
		計	1月	2月	3月	4月	5月	6月	7月	8月	9月	10月	11月		12月
電 気 に よ る 発 熱 体	電 気 装 置	1			1										
	電灯電話等の配線	5		1		1	1	1						1	
	そ の 他	1								1					
ガソ油類を燃料とする道具	液化石油ガス用移動可能な道具	2	1									1			
	そ の 他	1								1					
火 種	裸 火	2					1				1				
	たばことマッチ	5					1	2	1	1					
高温の固体	高温気体で熱せられたもの	3							2		1				
	摩擦により熱せられたもの	1			1										
自然発火あるいは再燃をおこしやすいもの	自己反応性物質	1						1							
	再燃により出火原因となりやすいもの	1								1					
不 明 ・ そ の 他		7				1		2	1	1	1			1	
合 計		30	1	1	2	2	3	8	4	3	3	1		2	

第16表 船舶火災の発火源別, 月別出火件数

(H22.1.1~H22.12.31)

発火源別	月 別													
	計	1月	2月	3月	4月	5月	6月	7月	8月	9月	10月	11月	12月	不明
ガス油対を燃料とする道具装置	1	1												
内 燃 機 関	1	1												
合 計	1	1												

第17表 その他火災の発火源別, 月別出火件数

(H22.1.1~H22.12.31)

発火源別	月 別													
	計	1月	2月	3月	4月	5月	6月	7月	8月	9月	10月	11月	12月	不明
ガス油類を燃料とする道具	1	1												
明 り	1	1												
炭たどんを燃料とする	1					1								
まきを燃やす	1									1				
炭燃料の位置	1			1										
石 炭 燃 料 装 置	1													
裸 火	30	4	5	2	1	4	4	1	1	4	1	2	2	
たばことマッチ	9	2			2	1		3	1					
火 粉	4	1			1	1					1			
火 花	1							1						
高温の固体	1						1							
摩擦にたよりの熱せられたもの	1						1							
天 雷	1								1					
不 明	22	3	2	2		2		2	2	3	1	3	2	
合 計	72	11	7	5	4	8	6	2	7	10	2	6	4	

第18表 建物火災の火元建物用途別、構造別損害状況

(H22.1.1～H22.12.31)

用途	構造	出火数	焼損面積(㎡)		火元建物棟数	延焼件数	延焼棟数	り災世帯数	損害額(千円)
			床面積	表面積					
住宅	木造建築物	62	4,590	510	62	21	45	84	222,616
	準耐火木造	1	54					2	1,318
	準耐火非木造	3	3	1	6			3	256
	耐火建築物	4	6		4	1	1	4	441
	その他の建築物	5	248	2	4	2	2	5	10,095
	小計	75	4,901	513	76	24	48	98	234,726
併用住宅	木造建築物	3	235	1	4	2	2	2	3,530
	準耐火非木造	5	20	47	1			3	2,258
	耐火建築物	5	19	1	1			4	334
	小計	13	274	49	6	2	2	9	6,122
共同住宅	準耐火非木造	1	22		2			1	2,515
	耐火建築物	12	90	37	14			19	8,150
	小計	13	112	37	16			20	10,665
遊技場	準耐火非木造	1			1				470
	小計	1			1				470
飲食店	木造建築物	5	62	4	1				7,831
	準耐火非木造	3	75					1	6,284
	耐火建築物	1							
	その他の建築物	2	67						9,715
	小計	11	204	4	1			1	23,830
物品販売店	木造建築物	1	181	78	2	1	7	5	9,124
	準耐火非木造	1	3		1				4,743
	小計	2	184	78	3	1	7	5	13,867
旅館・ホテル	耐火建築物	1	9		1				1,938
	小計	1	9		1				1,938
病院	耐火建築物	1		1	2				99
	小計	1		1	2				99
工場	木造建築物	2	5	2	1	1	1		93
	準耐火木造	1	77						5,075
	準耐火非木造	5	1,402	37					14,951
	耐火建築物	1		5	4				21
	その他の建築物	5	281	4	5				12,925
	小計	14	1,765	48	10	1	1		33,065
倉庫	木造建築物	11	362	14	2	3	7	3	5,562
	準耐火非木造	2	46	50	3	1	2		690
	その他の建築物	3	94	40	1	1	1		4,369
	小計	16	502	104	6	5	10	3	10,621
事務所	木造建築物	1	130	17	1	1	1	1	2,424
	小計	1	130	17	1	1	1	1	2,424
特定複合用途	耐火建築物	1		1	1				43
	小計	1		1	1				43
非特定複合用途	耐火建築物	2			1				90
	小計	2			1				90
その他	木造建築物	8	726	14	15	2	3	3	9,709
	準耐火木造	1	137		5				4,661
	準耐火非木造	4	215	7	2	2	4	3	10,576
	その他の建築物	8	957	275	3	3	6	7	48,555
	建物火災以外			69		2	5	3	954
	小計	21	2,035	365	25	9	18	16	74,455
合計		172	10,116	1,217	150	43	87	153	412,415

第19表 林野火災の市町村別, 月別損害状況

(H22.1.1~H22.12.31)

区分	合計			1月			2月			3月			4月			5月			6月			7月			8月			9月			10月			11月			12月		
	件数	面積 (a)	損害額 (千円)	件数	面積 (a)	損害額 (千円)	件数	面積 (a)	損害額 (千円)	件数	面積 (a)	損害額 (千円)	件数	面積 (a)	損害額 (千円)	件数	面積 (a)	損害額 (千円)	件数	面積 (a)	損害額 (千円)	件数	面積 (a)	損害額 (千円)	件数	面積 (a)	損害額 (千円)	件数	面積 (a)	損害額 (千円)	件数	面積 (a)	損害額 (千円)	件数	面積 (a)	損害額 (千円)			
市町村名	数	(a)	(千円)	数	(a)	(千円)	数	(a)	(千円)	数	(a)	(千円)	数	(a)	(千円)	数	(a)	(千円)	数	(a)	(千円)	数	(a)	(千円)	数	(a)	(千円)	数	(a)	(千円)	数	(a)	(千円)	数	(a)	(千円)			
徳島市	3	36	154	2	31	154	1	5																															
鳴門市	3	2																																					
小松島市	1	173	460										1	171	460		2																						
阿南市	3	3	71	1	2																															2	1	71	
吉野川市	1	28																	1	28																			
阿波市	2	63											1	2																									
美馬市 (美馬町を除く)	2	47	62				1	20	62	1	10																												
三好市	3	694					1	8											1	683																	1	3	
勝浦町																																							
上勝町																																							
佐那河内村																																							
石井町																																							
神山町	3	17	81	1		1						1	12	80	1	5																							
那賀町																																							
牟岐町																																							
美波町																																							
海陽町																																							
松茂町																																							
北島町																																							
藍住町																																							
板野町																																							
上板町																																							
美馬市 (旧美馬町)																																							
つるぎ町																																							
東みよし町	1	3																																				1	3
市町村計	22	1,066	828	4	33	155	3	33	62	2	22	80	3	178	460	1	685																				4	7	71

第20表 初期消火器具の使用状況別、火災種別件数

(H22.1.1～H22.12.31)

火災種別	合計	火災										その他 火災											
		建物			物			災			林		車	船									
		住	併	共	遊	飲	物	旅	病	工					倉	事	特	非	そ				
初期消火器具の種類	合計	宅	住	住	宅	場	店	品	館・ホ	院	場	庫	所	用	用	の	野	火	火	火	火		
水	13	7	4									1	1	1	1	2	1	22	30	1		72	
バケツ	13	7	4									1	1	1	1	2	1	22	30	1		72	
水	3	1										1											2
槽																							
（うち有効）																							
乾燥砂	1																						1
（うち有効）																							
膨張式の滅球器具																							
（うち有効）																							
簡易小計	14	7	4									1				2	1					6	
水																							
（うち有効）																							
酸アルカリ																							
（うち有効）																							
強化液	1	1														1							
（うち有効）																							
泡																							
（うち有効）																							
二酸化炭素																							
（うち有効）																							
粉	63	43	13	5	5	1	1	1	1	1	8	2		2	2	3	3				13	4	
（うち有効）																							
ハロゲン化物	32	22	9	2	4					1	1	1		2	2	2	2				5	3	
（うち有効）																							
消火器小計	64	44	13	5	5	1	1	1	1	1	8	2		2	4	4	3				13	4	
屋内消火栓																							
（うち有効）																							
スプリンクラー																							
（うち有効）																							
水噴霧																							
（うち有効）																							
泡																							
（うち有効）																							
二酸化炭素																							
（うち有効）																							
ハロゲン化物																							
（うち有効）																							
粉	1	1									1												
（うち有効）																							
屋外消火栓	4	4								1	1			2									
（うち有効）																							
動力消防ポンプ																							
（うち有効）																							
固定設備小計	5	5								1	2			2									
水槽・浴槽・汲み置き水	77	52	32	5	2		4	1			4				3	3	5				2	18	
（うち有効）																							
寝具・衣類等をかけた	28	18	10	2	1		4				4				1						1	9	
（うち有効）																							
寝具・衣類等をかけた	7	7	4	1			1				1				1								
（うち有効）																							
もみ消子	3																						2
（うち有効）																							
その他	21	8	5				1								2	4						9	
（うち有効）																							
その他小計	11	6	3				1								2	1						4	
（うち有効）																							
初期消火無し	108	67	41	6	2		6			1	4				6	10					2	29	
合計	297	172	75	13	13	1	11	2	1	1	14	16	1	1	2	21	22		30	1		72	

第21表 出火時刻別, 月別出火件数

(H22.1.1~H22.12.31)

時刻別 月 別	計	0~	1~	2~	3~	4~	5~	6~	7~	8~	9~	10~	11~	12~	13~	14~	15~	16~	17~	18~	19~	20~	21~	22~	23~	不明
1 月	36	2	1			1		1		2		1	4	2	1	1	6			1	2	1	3	2	1	4
2 月	32	2			1			5	1	1	1	1	7	1	2	2	3		1	2				1		1
3 月	27			1	1		1	1	2		1	1	2	2	2	3	5	2	2		1					
4 月	25	1		1		1	1	1		1		2	1	3	1	2	2	2	1			1	1	1	1	1
5 月	27			1	1		2				2	1	2	1	3		1	2	3	2	2		1	2		1
6 月	24		1			1				1	1		1	1	1	1	1	5	4		1	2	1	1	1	
7 月	22			1		1	1			3	1		2	1		1		2	2	2		2		2	1	
8 月	27				2		1				2	2	3	1	3	1	4	2			1		1	1	2	1
9 月	28	1						1		1	1		2	2	3	3	3	2	2	1	1	2	1			2
10 月	10											1	2			1		1			1	3			1	
11 月	20	1	1				1	1		1	1			1	3	1	1	2	2	1	1		1		1	
12 月	19						2		2	1			2	1	1	2	1				2	3	1		1	
計	297	7	3	4	5	4	9	10	5	11	10	9	28	16	20	18	27	20	17	9	12	14	10	10	9	10

第22表 主な火災調べ(平成22年中)

1 建物火災損害額(10,000千円以上のもの)

出火月日	出火時刻	鎮火時刻	出火場所	火元の業態	火元の用途	出火原因	焼損棟数	り災世帯数	り災人員	死者	負傷者	焼損床面積(m ²)	損害額(千円)
1月28日	1:00	4:02	鳴門市	砕石製造業	工場・作業場	火花	1	0	0	0	0	1402	13,780
5月1日	13:41	16:23	吉野川市		住宅	電気ストーブ・火鉢(開放式)	2	1	2	0	0	163	20,354
5月13日	17:00	18:45	東みよし町		住宅	不明	6	5	8	1	0	178	11,515
6月4日	4:06	6:02	三好市		住宅	石油・ガソリンストーブ(開放式)	1	1	2	0	1	147	17,031
8月2日	13:20	17:45	吉野川市		住宅	不明	6	3	12	0	1	457	13,778
8月17日	不明	3:31	小松島市	野菜作農業	その他	不明	1	0	0	0	0	550	32,730
9月17日	9:20	10:28	吉野川市		住宅	屋台用こんろ・バーナー	2	2	7	0	0	97	13,782
9月26日	0:00	3:32	海陽町		住宅	不明	4	3	5	1	0	518	24,570
11月2日	9:50	11:34	上板町		住宅	ガスこんろ	2	1	4	0	0	99	20,141

2 林野火災(焼損面積200アール以上のもの)

出火月日	出火時刻	鎮火時刻	出火場所	出火原因	焼損面積(a)	損害額(千円)	備考
5月8日	16:00	12:00 (5月9日)	三好市	たき火の火の粉	683	0	

第24表 全火災の経過別, 出火件数

(H22.1.1~H22.12.31)

中分類	小分類 (出火件数)										計
電気的原因で発熱する	半断線により発熱する (0)	漏電(地絡)する (0)	電線が短絡する (4)	電線が混触する (1)	過多の電流を流す (0)	スパークする (3)	金属の接触部が加熱する (0)	静電スパークが飛ぶ (0)	絶縁劣化による発熱 (2)	その他 (4)	14
化学的原因で発熱する		爆発する (0)	反応が急激に起こる (0)	異物が混入して発熱する (0)	ガス管などが噴出する (0)	スパークによる引火 (0)	引火する (6)	自然発火する (2)	薬品類が互いに混触する (0)	その他 (0)	8
熱的原因で発火する		可燃物が沸騰したり溢れでる (0)	消したはずのものが再燃する (7)	余熱で発火する (1)	摩擦により発火する (3)	輻射を受けて発火する (5)	高温物が触れる (3)	伝導加熱する (2)	過熱する (11)	その他 (0)	32
火源あるいは着火物が運動により接触する		可燃物が火源の上で転倒落下する (1)	可燃物が動いて火源に触れる (6)	容器から火種がこぼれる (7)	炭火がはねる高温の飛沫が飛ぶ (0)	火の粉が散る遠くへ飛火する (20)	火花が飛ぶ (3)	火源が転倒落下する (6)	火源が動いて接触する (29)	その他 (8)	80
器具機械の材質や構造の不良に基づく		火源が破損腐食する (0)	機械が故障を起こす (0)	構造不完全デザイン不良 (0)	材質が不良である (0)	塗料が悪い (0)	火源が漏洩する (1)	着火物が漏洩する (1)	容器(着火物用)が破損腐食する (0)	その他 (0)	2
使用方法が不良に基づく	意図なしにスイッチが入る (1)	機械の調整が適当でない (0)	かまど等の火を燃しすぎる (0)	考え違いにより使用を誤る (6)	不適當なところに捨て置く (7)	放置する、忘れる (23)	本来の用途以外に用いる (1)	残り火の処置が不十分 (4)	器具を可燃物と共に可燃物の中にしまいこむ (0)	その他 (4)	46
主に交通機関に起こる事故		衝突により発火 (1)	墜落により発火 (0)	逆火 (1)						その他 (0)	2
天災地変による		地震のために家が倒れる (0)	風のために家が倒れる (0)	水害で薬品に火がつき発火 (0)	落雷する (2)					その他 (0)	2
その他		放火 (19)	放火の疑い (13)	火遊び (5)	放火、火遊び以外で無意識に火をつける (3)					その他 (3)	43
不明										その他 (68)	68

第25表 全火災の着火物別, 出火件数

(H22.1.1~H22.12.31)

大分類	中分類	小分類 (出火件数)										計	備考
建築物・建具 (船体・車体を含む)	屋根ひさし	合成樹脂屋根材(1)	トントン(0)	板(0)	トタンぶき(1)	瓦(0)	ルーフィング(1)	草ぶき(0)	スレート(0)	杉皮(0)	その他(0)	3	
	壁軸組	合成樹脂壁(0)	木ざり(1)	板張りベニヤ(1)	モルタル(0)	しっくい(0)	テックス(0)	戸袋(0)	土台(1)	柱、けた、はり(2)	その他(0)	5	
	床	合成樹脂床材(0)	畳(1)	板張(0)	リノリウム(0)	上敷(0)	むしろ(0)	デッキ(0)	カーペット(0)	じゅうたん(固定)(0)	その他(2)	3	
	天井		小屋組材(0)	板張(0)	モルタル(0)	しっくい(0)	テックス(0)				その他(0)	0	
	建具		ドア(0)	日除け(0)	唐紙、フスマ(1)	障子(0)	雨戸(板戸)(0)	アコーディンカーテン(0)			その他(0)	1	
	家具調度		机(0)	椅子、ソファ(0)	戸棚、木箱(1)	すだれ、よしず(1)	室内装飾品(0)	カーテン(1)			その他(0)	3	
	造作	カウンター(0)	①炊事台(1)	作業台(0)	実験台(0)	裁縫台(0)	棚(1)	仏壇、神棚(0)	敷板(0)	窓枠(0)	その他(0)	2	①コンロ台を含む
	その他建築物建具		舞台道具類(0)	電線被類(5)	積算電力計(0)			断熱材(1)	外装塗料(0)		その他(2)	8	
建築物 (船舶車両) 内収作物	爆発物類		花火(0)	火工品類(0)	火薬類(0)	揮発性化学薬品(0)	フィルム(0)	セルドロイド及び薬品(0)			その他(0)	0	
	ガス類		都市ガス(1)	水素(0)	アセチレン(0)	水と反応して発生したガス(0)	液化石油ガス(1)	ブタンガス(0)	LPG(カセット用)(1)	LPG(スプレー用)(2)	その他(0)	5	
	引火性液体類		特殊引火物(0)	第一石油類(6)	アルコール類(0)	第二石油類(9)	第三石油類(0)	第四石油類(2)	動植物油類(22)	可燃性液体類(1)		40	
	可燃性固体(I)		硫化りん(0)	赤りん(0)	硫黄(0)	鉄粉(0)	金属粉(0)	マグネシウム(0)	引火性固体(0)		その他(0)	0	
	繊維類		繊維原料(0)	衣類(6)	ふとん・座ぶとん・寝具(12)	繊維製品(6)	袋及び紙製品(7)	わら及び乾燥草類(葉たばこを含む)(0)			その他(1)	33	
	木質物		木毛(0)	まき、たきつけ(3)	①木材及び木製品(2)	②竹及び竹製品(0)					その他(2)	7	①②家具調度を除く
	可燃性固体(II)		木炭・豆炭・練炭(0)	石炭・コークス(0)	ゴム及びゴム製品(1)	天然樹脂及び製品(1)	合成樹脂と成形品(7)	砂糖食粉(0)	可燃性個体類(1)		その他(1)	11	
	屑類	ごみ屑(5)	木屑・かんな屑・のこぎり屑(7)	紙屑・わら屑(5)	繊維屑(0)	ぼろ・油ぼろ(0)	セルロイド屑(0)	合成樹脂屑(2)	金属屑(0)	粉塵(0)	その他(3)	22	
その他建物収作物										その他(6)	6		
山災に よる その他 着火物	山林原野		①枯草(32)	落葉(10)	立木(1)	芝草(2)					その他(2)	47	①生えたまま枯れたもの
	野積		石炭(0)	木材原木(0)	木切れ(2)	紙屑(1)	積わら(0)				その他(2)	5	
	その他山林	自動販売機(0)	橋(0)	電柱(0)	柱上トランス(0)	アスファルト(0)	枕木(2)	枯草(8)	ごみ類(2)	郵便・新聞受(0)	その他(11)	23	
車両	自動車		ボディ(0)	バンパー(1)	エンジン(0)	モーター(0)	タイヤ(3)	座席シート(1)	電気配線類(4)	車体塗装部(0)	その他(5)	14	
その他										その他(1)	1		
不明										不明(58)	58		

第2 消 防 統 計

第26表 市町村の消防常態化の経過

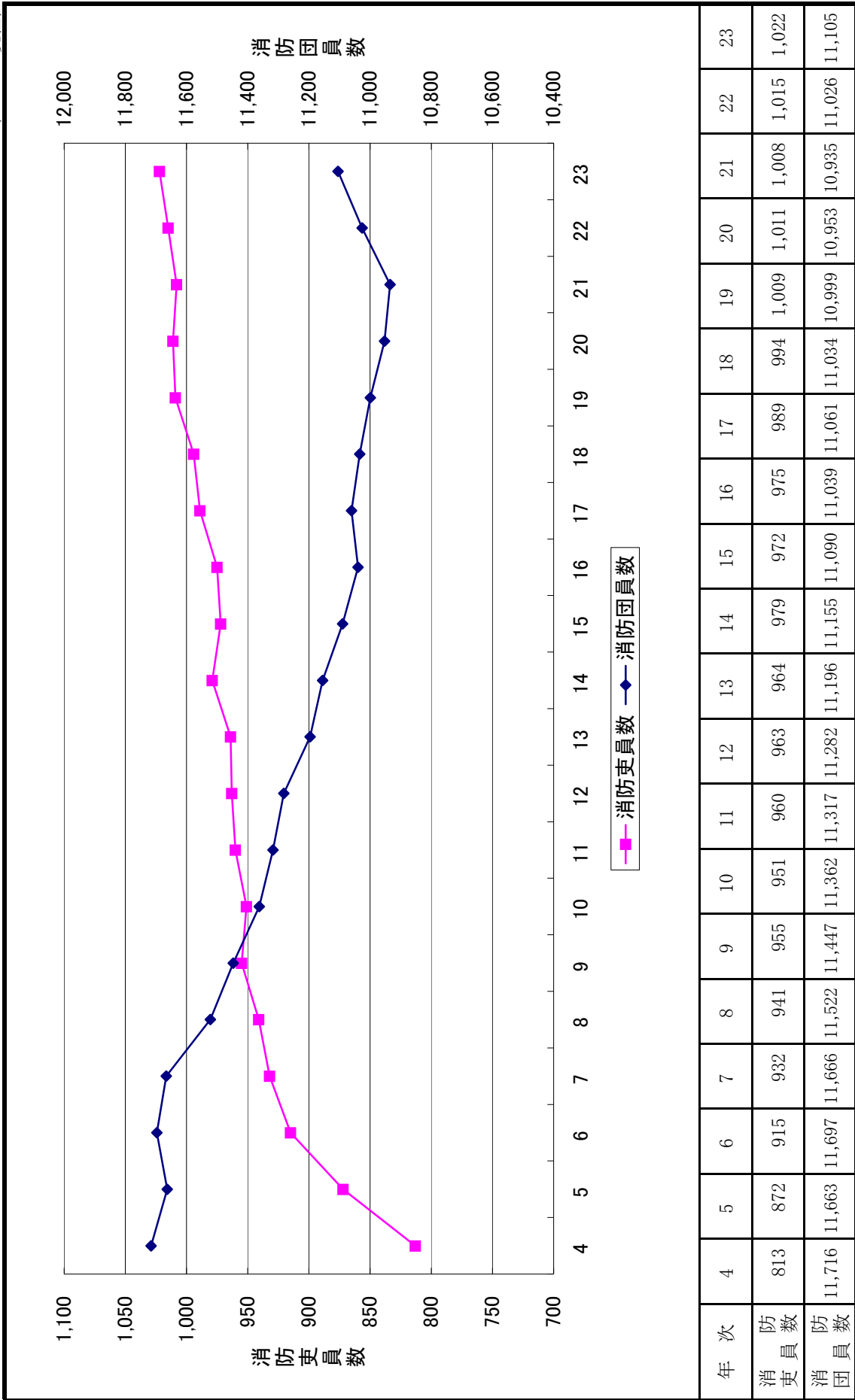
(平成23年4月現在)

業務開始年月日	名称	構成市町村名	備考
S23.6.1	徳島市	(単独)	
S23.7.1	小松島市	(単独)	
S23.7.24	鳴門市	(単独)	
S40.3.1	(阿南市)		S50.4.1から阿南(消)へ
S43.4.1	(池田町)		S47.4.1から三好(消)へ
S44.4.1	美馬西部消防組合	美馬町、半田町、貞光町	
S46.4.1	(阿波麻植消防組合)	市場町、阿波町、鴨島町、川島町、山川町、美郷村	S47.4.1から阿北(消)へ
〃	(美馬東部消防組合)	脇町、穴吹町	
S47.4.1	板野東部消防組合	松茂町、北島町、藍住町	
〃	(阿北消防組合)	(市場町、阿波町、鴨島町、川島町、山川町、美郷村) 吉野町、土成町	
〃	(三好消防組合)	三野町、三好町、池田町、井川町、三加茂町	
S48.4.1		山城町	三好(消)に加入
S48.10.1	板野西部消防組合	板野町、上板町	
S49.4.1		木屋平村	美馬東部(消)に加入
S50.4.1	(阿南消防組合)	阿南市、那賀川町、羽ノ浦町	
S50.11.1	(三好郡行政組合)		三好消防組合を改組
S54.4.1	名西消防組合	石井町、神山町	
S54.6.1		一字村	美馬西部(消)に加入
S55.9.1		東祖谷山村、西祖谷山村	三好郡(行)に加入
H5.4.1	海部消防組合	鷲敷町、相生町、由岐町、日和佐町、牟岐町、海南町、海部町、宍喰町	
H14.4.1	徳島中央広域連合消防本部		阿北消防組合を改組
〃	みよし広域連合消防本部		三好郡行政組合を改組
H16.10.1		吉野川市	鴨島町、川島町、山川町、美郷村が合併(徳島中央広域連合消防本部)
H17.3.1	美馬市	美馬市のうち旧脇町、旧穴吹町、旧木屋平村	脇町、穴吹町、美馬町、木屋平村が合併
〃		つるぎ町	半田町、貞光町、一字村が合併(美馬西部消防組合)
〃		那賀町	鷲敷町、相生町、上那賀町、木沢村、木頭村が合併(海部消防組合)
H17.4.1		阿波市	吉野町、土成町、市場町、阿波町が合併(徳島中央広域連合消防本部)
H18.3.1		三好市	三野町、池田町、山城町、井川町、東祖谷山村、西祖谷山村が合併(みよし広域連合消防本部)
〃		東みよし町	三好町、三加茂町が合併(みよし広域連合消防本部)
H18.3.20	阿南市	(単独)	阿南市、那賀川町、羽ノ浦町が合併
H18.3.31		美波町	由岐町、日和佐町が合併(海部消防組合)
〃		海陽町	海南町、海部町、宍喰町が合併(海部消防組合)
計	12消防本部	21市町	

※消防本部及び消防署未設置町村(3町村) … 勝浦町、上勝町、佐那河内村

第27表 消防吏員及び消防団員数の推移

(H23.4.1現在)



第28表 年次別消防団員、吏員数及び消防ポンプ自動車台数等

(H23.4.1現在)

年次 項目	60	61	62	63	元	2	3	4	5	6	7	8	9	10	11	12	13	14	15	16	17	18	19	20	21	22	23		
消防団員 (うち女性)	11,924	11,912	11,891	11,826	11,767	11,734	11,724	11,716	11,663	11,697	11,666	11,522	11,447	11,362	11,317	11,282	11,196	11,155	11,090	11,039	11,061	11,034	10,999	10,953	10,935	11,026	11,105		
(うち女性)																			(45)	(56)	(55)	(70)	(83)	(98)	(102)	(102)	(132)	(179)	
消防吏員 (うち女性)	786	782	788	792	794	800	806	813	872	915	932	941	955	951	960	963	964	979	972	975	989	994	1,009	1,011	1,008	1,015	1,022		
(うち女性)																					(7)	(7)	(7)	(7)	(7)	(7)	(10)	(10)	
普通消防 ポンプ自動車	199	201	204	210	215	223	226	225	226	226	225	222	226	229	230	232	228	231	230	226	224	220	217	219	216	213	211		
水そう付消防 ポンプ自動車	14	14	16	16	17	17	17	17	19	20	20	23	25	25	26	26	26	24	25	28	30	32	36	35	36	39	39		
小型動力ポンプ	543	539	538	539	536	540	537	541	544	542	534	538	543	549	537	545	543	525	552	548	544	542	542	542	548	548	549	561	
はしご付消防(ポ ンプ)自動車(屈 折はしごを含む)	6	6	6	5	6	6	6	6	6	6	6	6	6	6	6	6	6	6	6	6	6	6	6	5	5	5	5	5	
(うち)																													
(屈折はしごを含む)																													
化学消防自動車	6	6	6	6	6	6	6	7	7	7	7	7	7	7	7	7	7	7	6	6	7	7	7	7	7	7	7	7	
救急自動車	31	31	33	33	34	34	34	38	39	38	44	46	46	47	48	48	48	47	47	47	47	47	48	48	48	49	49	49	
小型動力ポンプ 積載車	360	364	364	359	357	354	355	356	364	371	377	376	379	376	376	353	360	365	362	355	368	370	373	379	382	386	387		
大型高所放水車	1	1	1	1	1	1	1	1	1	1	1	1	1	1	1	1	1	1	1	1	1	1	1	1	1	1	1	1	

第29表 消防の現況市町村別集計表

(H23.4.1現在)

区分 市町村別	面積 (km ²)	人口 (人)	世帯数 (戸)	消防本部署所										消防団					消防水利		消防用無線局						
				消防 置年 本月 部日	消防 署 数	出張 所 数	消防 計	消防 吏 員	職 の 他 の 員	普通 消防 ポン プ 数	自 動 消 防 車 数	水 槽 付 自 動 消 防 車 数	ボ ン プ 自 動 消 防 車 数	救 急 自 動 車 数	消防 団 数	分 団 数	団 (非 常 動 員 数)	普 通 消 防 ポン プ 数	自 動 消 防 車 数	水 槽 付 自 動 消 防 車 数	小 ボ ン プ 自 動 消 防 車 数	消防 団 力 数	消 火 栓 (公 設)	防 火 水 槽 40m ² 以上	20~ 40m ² 未満	基 礎 地 固 定 局	移 動 局
徳島県計	4,146.67	791,242	321,753		20	12	1,031	1,022	9	42	18	49	27	431	11,105	169	21	551	11,967	3,573	1,106	76	845				
消防本部設置市計	972.79	463,384	193,792		6	8	531	525	6	22	7	24	5	121	4,146	80	2	149	7,395	825	282	18	355				
徳島市	191.62	258,013	111,762	S23.6.1	2	4	254	253	1	8	3	10	1	19	664	19		5	3,553	306	5	4	164				
鳴門市	135.46	62,197	25,896	S23.7.24	1	1	74	71	3	3	1	4	1	47	963	6		46	1,194	71	29	5	73				
小松島市	45.30	41,264	16,840	S23.7.1	1		36	36		2	1	2	1	22	428	16		7	465	39		2	39				
阿南市	279.47	77,064	29,284	H18.3.20	1	2	103	103		6	1	4	1	14	1,442	37	2	35	1,661	177	229	2	43				
美馬市 (美馬町を除く)	320.94	24,846	10,010	H17.3.1	1	1	64	62	2	3	1	4	1	19	649	2		56	522	232	19	5	36				
消防一部事務組合 計					14	4	500	497	3	20	11	25	2	41	696	7	10	26		196	136	54	374				
消防一部事務組合 構成団体計	2,952.10	317,185	123,985										17	246	5,646	80	9	328	4,302	2,342	680	4	116				
名西消防組合				S54.4.1	2		49	49		2	1	3										2	35				
(構成団体計)	202.14	33,085	12,347										2	11	672	13		42	467	149	56						
石井町	28.83	26,614	9,758										1	5	336	13		13	457	16	1						
神山町	173.31	6,471	2,589										1	6	336			29	10	133	55						
海部消防組合				H5.4.1	2	2	68	67	1	4		5										7	56				
(構成団体計)	1,219.86	34,112	14,633										4	83	1,731	9	8	111	556	441	42	1	25				
那賀町	694.86	10,161	4,084										1	35	723	1	3	56		242	36						
牟岐町	56.57	4,989	2,294										1	8	196	3	1	6	185	23							
美波町	140.85	7,979	3,500										1	16	305	1	3	17	62	80	3	1	25				
海陽町	327.58	10,983	4,755										1	24	507	4	1	32	309	96	3						
板野東部消防組合				S47.4.1	2		87	87		2	2	3	1	17	296	7	10					20	101				
(構成団体計)	38.98	70,937	27,284																1,421	52	29						
松茂町	13.94	15,329	6,237																255	16	2						
北島町	8.77	22,036	8,638																379	12	3						
藍住町	16.27	33,572	12,409																787	24	24						
板野西部消防組合				S48.10.1	1		38	38		2	1	2										2	36				
(構成団体計)	70.69	27,168	10,024										2	10	223	10	5	675	47	122							
板野町	36.18	14,239	5,364										1	4	106	4	4	369	15	10							
上板町	34.51	12,929	4,660										1	6	117	6	1	306	32	112							
徳島中央広域連合 消防本部				H14.4.1	3		123	123		4	3	3										7	46				
(構成団体計)	335.16	85,763	32,188										2	69	1,302	28	1	51	1,007	653	97	3	91				
吉野川市	144.19	44,807	17,555										1	38	752	14	1	23	812	327	27	3	91				
阿波市	190.97	40,956	14,633										1	31	550	14		28	195	326	70						
美馬西部消防組合				S44.4.1	1	1	54	52	2	2	2	4	1	24	400			26		196	136	5	37				
(構成団体計)	241.24	19,371	7,720																								
美馬市美馬町	46.44	8,324	2,869																								
つるぎ町	194.80	11,047	4,851																								
みよし広域連合 消防本部				S47.4.1	3	1	81	81		4	2	5										11	63				
(構成団体計)	844.03	46,749	19,789										7	73	1,718	20		119	176	1,000	334						
三好市	721.48	31,103	13,696										6	56	1,313	14		79	96	738	250						
東みよし町	122.55	15,646	6,093										1	17	405	6		40	80	262	84						
消防本部未 設置町村計	221.78	10,673	3,976										3	23	617	2		48	270	210	8						
上勝町	109.68	1,911	864										1	6	227	2		22	2	74	1						
佐那河内村	42.30	2,797	939										1	7	150			16	143	62							
勝浦町	69.80	5,965	2,173										1	10	240			10	125	74	7						

第30表 階級別消防職員数

(H23.4.1現在)

階級別 団体区分	消 防 職 員											
	計 (A) (B)+(C)	消 防 吏 員 (実 員)									そ の 他 の 実 員 の 職 員 (C)	条 例 消 防 職 員 定 員 (員)
		消 防 正 監	消 防 監	消 防 司 令 長	消 防 司 令	消 防 司 令 補	消 防 士 長	消 防 副 士 長	消 防 士	小 計 (B)		
徳島市消防局	254	1	2	7	23	72	73	17	58	253	1	248
鳴門市消防本部	74			1	8	18	13	6	25	71	3	69
小松島市消防本部	36			1	8	10	2	4	11	36		36
阿南市消防本部	103		1	4	38	10	11	8	31	103		105
美馬市消防本部	64			1	6	17	9	6	23	62	2	55
名西消防組合	49			1	13	15	10	3	7	49		49
海部消防組合	68			1	6	31	22	1	6	67	1	68
板野東部消防組合	87			1	12	15	22	19	18	87		88
板野西部消防組合	38			1	10	6	11	2	8	38		39
徳島中央広域連合消防本部	123		1	4	17	17	31	15	38	123		123
美馬西部消防組合	54			1	21	8	4	4	14	52	2	54
みよし広域連合消防本部	81			1	6	37	6	7	24	81		81
計	1,031	1	4	24	168	256	214	92	263	1,022	9	1,015

※美馬市消防本部(美馬町を除く)、美馬西部消防組合(美馬市美馬町、つるぎ町)

第31表 階級別非常勤消防団員数

(H23.4.1現在)

区分 市町村別	合計	団長	副団長	分団長	副分団長	部長	班長	団員	条例定員
徳島市	664	1	5	19	38	50	69	482	674
鳴門市	963	1	8	47	48		194	665	1,070
小松島市	428	1	2	22	22	44	45	292	443
阿南市	1,442	1	6	14	14	34	69	1,304	1,530
吉野川市	752	1	11	37	37	43	78	545	796
阿波市	550	1	16	31	61		73	368	564
美馬市 (美馬町を除く)	649	1	9	19	36		67	517	680
三好市	1,313	6	18	57	69	68	204	891	1,408
勝浦町	240	1	3	10	10		15	201	240
上勝町	227	1	3	6	7	24	62	124	240
佐那河内村	150	1	2	7	7	7	29	97	153
石井町	336	1	4	5	5	26	52	243	340
神山町	336	1	3	6	12	29	58	227	370
那賀町	723	1	12	35	35		98	542	800
牟岐町	196	1	4	8	9	1	32	141	210
美波町	305	1	5	16	16		34	233	320
海陽町	507	1	8	24	24	20	63	367	565
板野東部消防組合 (松茂町 北島町 藍住町)	296	1	6	17	17	17	34	204	300
板野町	106	1	3	4	12	4	15	67	120
上板町	117	1	3	6	6	6	18	77	124
美馬西部消防組合 (美馬市美馬町 つるぎ町)	400	1	8	24	24		56	287	400
東みよし町	405	1	8	17	17	17	18	327	470
計	11,105	27	147	431	526	390	1,383	8,201	11,817

第33表 年齢別消防団員数

(H23.4.1現在)

団体名	計	うち 女性	年齢別																		平均 年齢																					
			18歳 未満	19～	20～	21～	22～	23～	24～	25～	26～	27～	28～	29～	30～	31～	32～	33～	34～	35～		36～	37～	38～	39～	40～	41～	42～	43～	44～	45～	46～	47～	48～	49～	50～	51～	52～	53～	54	55	56
徳島市	664	14	1	3	3	11	12	28	20	26	30	42	53	48	43	38	46	34	42	38	20	18	11	14	18	17	48	44.4														
鳴門市	963	15	2	9	30	39	40	66	70	72	74	90	68	65	57	43	52	39	30	28	12	11	8	10	6	35	38.6															
小松島市	428	16		6	10	13	16	25	30	35	31	38	35	27	33	28	20	17	19	13	4	7	6	5	2	6	2	38.9														
阿南市	1,442	10	5	13	14	20	51	40	94	96	113	97	119	102	83	102	114	97	85	99	28	26	16	14	8	3	3	40.8														
吉野川市	752	15	1	5	8	9	22	28	27	46	48	51	49	49	38	46	38	34	52	34	18	18	19	20	10	12	70	43.9														
阿波市	550	14	3	7	7	11	27	40	43	58	68	50	43	36	24	25	13	15	25	15	13	11	3	2	4	7	37.7															
美馬市 (美馬町を除く)	649					4	11	14	18	28	41	48	34	45	29	49	42	43	41	58	10	21	15	14	13	9	37	44.2														
三好市	1,313	12	2	7	19	26	40	43	53	82	76	78	76	71	88	76	79	68	88	108	42	30	29	25	26	17	64	43.2														
勝浦町	240					4	5	9	10	28	14	39	32	20	25	8	11	3	4	2	2	1						36.8														
上勝町	227	19				1	3	2	6	7	6	10	11	13	11	13	10	18	15	16	4	4	11	4	7	10	37	47.4														
佐那河内村	150			3		3	4	12	9	18	20	16	19	6	11	10	10	1	3	1	1	1	1	1	1	1	1	37.0														
石井町	336						3	12	17	15	22	23	16	37	35	29	25	18	21	18	4	2	3	3	1	11	41.4															
神山町	336						2	7	5	14	17	18	17	22	16	19	18	19	19	18	5	24	10	10	12	5	17	44.2														
那賀町	723	19		2	3	16	21	30	20	20	36	36	33	33	26	37	53	60	47	55	23	23	21	23	18	16	71	45.8														
牟岐町	196	12				3	2	4	8	7	8	12	8	10	14	14	15	13	8	11	10	3	6	3	5	7	8	17	44.9													
美波町	305	7		1	2	5	14	15	13	12	15	26	18	13	24	16	28	18	22	13	8	11	1	6	3	3	18	42.8														
海陽町	507	26		2	8	11	14	20	21	25	26	27	28	38	40	23	32	34	35	41	14	13	13	9	4	3	26	43.2														
板野東部消防組合 (松茂町・北島町・鷹住町)	296			2	6	10	12	16	20	41	39	22	27	21	24	14	12	7	6	3	2	1	2	1	2	3	3	37.1														
板野町	106				1	2	4	10	5	9	18	14	15	7	6	2	2	3	1	5	2	2						36.9														
上板町	117				1	1	8	7	6	6	17	14	15	7	6	5	7	7	5	1	1	2	1	2	1	1		38.2														
美馬西部消防組合 (美馬市美原町・つるぎ町)	400			1		6	9	20	16	20	23	15	16	24	22	20	18	26	27	26	23	15	13	14	12	7	27	45.2														
東みよし町	405			1	1	3	11	18	22	34	34	26	20	27	30	23	29	23	19	19	10	13	4	8	7	10	13	42.3														
合計	11,105	179	1	14	62	127	217	351	491	571	693	810	773	721	681	634	673	592	618	613	247	257	189	185	164	137	507	42.0														

第34表 在職年数別消防吏員数

(H23.4.1現在)

区分 団体別	合 計	5年未満	5年以上 10年未満	10年以上 15年未満	15年以上 20年未満	20年以上 25年未満	25年以上 30年未満	30年以上
徳島市消防局	253	55	37	27	47	9	19	59
鳴門市消防本部	71	25	8	10	8	6	4	10
小松島市消防本部	36	8	5	5	4	4	2	8
阿南市消防本部	103	14	25	10	8	3	16	27
美馬市消防本部	62	24	6	3	10		3	16
名西消防組合	49	5	3	5	7	4		25
海部消防組合	67	8	1	3	55			
板野東部消防組合	87	6	14	19	19	10		19
板野西部消防組合	38	4	6	6	5		4	13
徳島中央広域連合 消 防 本 部	123	45	26	9	5	5	7	26
美馬西部消防組合	52	15	4	3		2	1	27
みよし広域連合 消 防 本 部	81	23	8	6	2	6	3	33
計	1,022	232	143	106	170	49	59	263

※美馬市消防本部(美馬町を除く)、美馬西部消防組合(美馬市美馬町、つるぎ町)

第35表 在職年数別非常勤消防団員数

(H23.4.1現在)

区分 団体別	合 計	5年未満	5年以上 10年未満	10年以上 15年未満	15年以上 20年未満	20年以上 25年未満	25年以上 30年未満	30年以上
徳 島 市	664	181	164	85	79	69	45	41
鳴 門 市	963	268	241	174	98	80	49	53
小 松 島 市	428	97	104	80	71	37	25	14
阿 南 市	1,442	311	296	229	215	195	124	72
吉 野 川 市	752	237	121	124	98	83	57	32
阿 波 市	550	164	128	107	84	35	23	9
美 馬 市 (美馬町を除く)	649	133	136	104	98	81	56	41
三 好 市	1,313	258	235	243	209	180	117	71
勝 浦 町	240	59	74	54	44	8	1	
上 勝 町	227	40	25	42	28	20	24	48
佐 那 河 内 村	150	44	36	29	28	10	1	2
石 井 町	336	96	59	55	48	46	18	14
神 山 町	336	61	58	49	46	62	28	32
那 賀 町	723	139	107	88	130	107	84	68
牟 岐 町	196	39	33	28	32	22	22	20
美 波 町	305	60	63	52	45	46	25	14
海 陽 町	507	87	104	79	89	65	55	28
板野東部消防組合 〔松茂町 北島町 藍住町〕	296	83	64	70	44	12	15	8
板 野 町	106	37	36	15	12	3	3	
上 板 町	117	26	28	17	28	12	6	
美馬西部消防組合 〔美馬市美馬町 つるぎ町〕	400	86	67	75	75	50	32	15
東 み よ し 町	405	78	86	68	70	42	36	25
計	11,105	2,584	2,265	1,867	1,671	1,265	846	607

第38表 非常勤消防団員の報酬年額等

(単位:円) (H23.4.1現在)

区分 団体名	報 酬 (年 額)										出 動 手 当 (1 回 当 た り)						出動手当 (年額)
	団 長	副 団 長	分 団 長	副 分 団 長	部 長	班 長	団 員	火 災	風 水 害	警 戒	訓 練	そ の 他					
徳 島 市	100,000	86,000	66,000	43,000	34,000	33,000	32,000	3,500	3,500								
鳴 門 市	99,000	65,000	44,000	33,000		22,000	13,500	2,100	2,100	1,200	1,200						
小 松 島 市	72,000	55,000	36,000	26,000	18,600	16,200	9,000	1,500	1,500	1,200	1,200				1,200		
阿 南 市	76,000	51,000	36,000	25,500	20,000	17,500	9,000	10,000	10,000	10,000	10,000				10,000	6,010	
吉 野 川 市	150,000	90,000	50,000	30,000	20,000	15,000	13,000	1,500	1,500	1,500	1,500				1,500		
阿 波 市	123,800	92,450															
美 馬 市 (美馬町を除く)	72,000	53,900	25,900	16,200		12,400	8,500	1,300	1,300	1,300	1,300				1,300		
三 好 市	110,000	80,000	63,000	46,000	41,000	34,000		1,200	1,200	1,200	1,200				1,200		
勝 浦 町	115,000	77,900	44,300	35,100		21,400	20,400										
上 勝 町	115,000	85,000	51,000	15,000	10,000	9,500	9,000									2,500	
佐 那 河 内 村	91,000	72,300	41,000	22,500	11,000	9,900	6,200	700	700	700	700				700		
石 井 町	126,000	98,000	64,000	47,000	41,000												
神 山 町	105,000	77,000	60,000	45,000	25,500			1,200	1,200		1,200				1,200		
那 賀 町	106,000	75,500	55,500	40,400		30,800	14,100	4,000	4,000	4,000	4,000				3,000		
牟 岐 町	96,000	66,000	43,000	31,000	29,000	28,000	23,000			2,000	2,000						
美 波 町	96,000	66,000	43,000	31,000		28,000	23,000			2,000	2,000				2,000		
海 陽 町	96,000	66,000	43,000	31,000	29,000	28,000	23,000			2,000	2,000				2,000		
板 野 東 部 消 防 組 合 〔松茂町 北島町 藍住町〕	130,000	100,000	70,000	42,000	35,000	33,000	32,000	3,500	3,500	3,500	3,500				3,500		
板 野 町	120,000	78,000	52,000	27,000				2,000	2,000							20,833	
上 板 町	105,600	70,100	54,800	24,000													
美 馬 西 部 消 防 組 合 〔美馬市美馬町 つるぎ町〕	72,000	45,800	25,900	16,200		12,400	8,500	1,500	1,500	1,500	1,500				1,500		
東 み よ し 町	120,000	90,000	63,000	39,000	33,000	29,000		1,000	1,000	1,000	1,000				1,000		

第40表 化学消火薬剤備蓄状況

(H23.4.1現在)

区分	合計		粉末				以外				粉末					
	粉末以外 小計(kg)	粉末 小計(kg)	たん白計		合成界面 活性剤	水成膜泡 消火薬剤	小容量散体用 泡消火薬剤 (耐アルコール 剤)	第1種粉末 (カ)	第2種粉末 (キ)	第3種粉末 (ク)	第4種粉末 (ケ)	第1種粉末 (カ)	第2種粉末 (キ)	第3種粉末 (ク)	第4種粉末 (ケ)	
			3%型 (イ)	6%型 (イ)												
団体名	(ア)~(オ)	(カ)~(ケ)	(イ)	(イ)	(ウ)	(エ)	(オ)									
徳島市消防局	4.38		0.48		3.50		0.40									
鳴門市消防本部	1.32		0.50		0.60		0.22									
小松島市消防本部	1.48		1.24		0.24											
阿南市消防本部	6.80		6.20		0.60											
美馬市消防本部	0.20				0.20											
名西消防組合	0.40				0.40											
海部消防組合	0.16						0.16									
板野東部消防組合	3.16				2.40	0.66	0.10									
板野西部消防組合	0.42	57.60	0.09		0.33					57.60						
徳島中央広域連合 消防本部	1.00				0.44		0.56									
美馬西部消防組合	0.16				0.16											
みよし広域連合 消防本部	0.34				0.34											
合計	19.82	57.60	8.51		9.21	0.66	1.44							57.60		

(注) 粉末消火剤は、薬剤の主成分により4種類が定められている。
 「第1種粉末」とは、炭酸水素ナトリウムを主成分にしているものである。
 「第2種粉末」とは、炭酸水素カリウムを主成分にしているものである。
 「第3種粉末」とは、りん酸塩類等を主成分にしているものである。
 「第4種粉末」とは、炭酸水素カリウムと尿素等との反応物によるものである。

※美馬市消防本部(美馬町を除く)、美馬西部消防組合(美馬市美馬町、つるぎ町)

第41表 市町村別消防水利の現況

(H23.4.1現在)

種別 団体名	合計 (その他を除く)	消 火 栓			防 火 水 槽					防 火 水 槽 の う ち 公 設					防 火 水 槽 の う ち 私 設					井 戸			そ の 他						
		計	公設	私設	計	100㎡ 以上	60㎡ 以上 100㎡ 未満	40㎡ 以上 60㎡ 未満	20㎡ 以上 40㎡ 未満	小計	100㎡ 以上	60㎡ 以上 100㎡ 未満	40㎡ 以上 60㎡ 未満	20㎡ 以上 40㎡ 未満	小計	100㎡ 以上	60㎡ 以上 100㎡ 未満	40㎡ 以上 60㎡ 未満	20㎡ 以上 40㎡ 未満	小計	公設	私設	合計	河川・ 溝等	海・湖	プール	濠・池等	下水道	その他
徳島市	4,338	3,585	3,553	32	311	8	15	283	5	205	3	6	191	5	106	5	9	92		442	259	183	384	273		53	58		
鳴門市	1,313	1,208	1,194	14	100	4		67	29	94	4		61	29	6			6		5	5								
小松島市	600	465	465		39	1	1	37		37		1	36		2	1		1		96	96		85	34	49	1	1		
阿南市	2,231	1,695	1,661	34	406	3	8	166	229	376	2	1	150	223	30	1	7	16	6	130	129	1	26			24	2		
吉野川市	1,331	813	812	1	354			327	27	349			322	27	5			5		164		164	88	37		19	13		19
阿波市	591	195	195		396	1	16	309	70	389	1	15	303	70	7		1	6				70	6			11	53		
美馬市 (美馬町を除く)	773	522	522		251	1	3	228	19	251	1	3	228	19								47	24			17			6
三好市	1,084	96	96		988	4	1	733	250	980	2		729	249	8	2	1	4	1			40				22	18		
勝浦町	206	125	125		81	2		72	7	81	2		72	7								14	8			4	2		
上勝町	77	2	2		75			74	1	75			74	1								24	21			3			
佐那河内村	205	143	143		62			62		62			62									1				1			
石井町	965	457	457		17	1	2	13	1	14			13	1	3	1	2		491	479	12	7			7				
神山町	198	10	10		188			133	55	178			128	50	10			5	5										
那賀町	279				278		1	241	36	278		1	241	36					1		1	75	58			8	9		
牟岐町	209	185	185		23	22		1		22	22				1			1		1		1	10	3	3	3	1		
美波町	207	121	62	59	83	1	7	72	3	83	1	7	72	3					3		3	5				5			
海陽町	412	312	309	3	99		21	75	3	98		21	75	2	1			1	1	1		30	17	5	7	1			
松茂町	282	255	255		18		3	13	2	16		3	11	2	2			2		9	9		4			4			
北島町	442	379	379		15	1	2	9	3	12		2	7	3	3	1		2		48	48		11			4			7
藍住町	868	787	787		48		7	17	24	40		7	9	24	8		8		33	33		5			5				
板野町	394	369	369		25		1	14	10	25		1	14	10								8				5			3
上板町	450	306	306		144	1		31	112	143			31	112	1	1						12	3			5	2		2
美馬西部消防組合 (美馬市美馬町 つるぎ町)	332				332			196	136	332			196	136								42	13			21	8		
東みよし町	426	80	80		346		1	261	84	346		1	261	84								7				5	2		
徳島県計	18,213	12,110	11,967	143	4,679	50	89	3,434	1,106	4,486	38	69	3,286	1,093	193	12	20	148	13	1,424	1,059	365	995	497	57	234	170		37

第42表 無線通信施設及び火災通報施設等の現況

(H23.4.1現在)

区分 団体別	消防救急業務用無線局		防 災 行 政 無 線										火 災 通 報 施 設 等														
	固定局数		基地局及び 携帯基地局数		移動局数		同 報 無 線			移 動 無 線					望 楼			電 話 (消 防 機 関 に あ る も の)			救 急 指 令 装 置						
	多 重	そ の 他	基 地 局	携 帯 基 地 局	陸 上 移 動 局	携 帯 局	親 局 数	中 継 局 数	同 報 子 局 数	屋 外 方 式	戸 別 方 式	基 地 局 数	中 継 局 数	移 動 局 数	車 載 型	可 搬 型	携 帯 型	有線放送 加入件数 (世帯数)	小 計	24 時 間 制 を と る もの	そ の 他	小 計	火災報知 専用電話 (回線)	消防電話 (回線)	加入電話 (回線)	救急指令 専用	消防指 令装置 と併用
徳島市消防本部		1	2	1	161	3	1	1	48													69	44	4	21		3
鳴門市消防本部		2	3		19	54		1	48		3		19	10	45							15	15				1
小松島市消防本部			2		14	25																16	14		2		
阿南市消防本部			2		43		3		234	214	1	8		2								11	11				
美馬市消防本部		2	3		36																	22	9		13		
名西消防組合			2		35																	29	16		13		
海部消防組合			7		19	37																82	27	18	37		
板野東部消防組合		18	2		101																	48	19	1	28		
板野西部消防組合			1	1	32	4																16	10		6		
徳島中央広域消防本部		3	4		46																	41	16	2	23		
美馬西部消防組合		2	3		37																	25	16		9		1
みよし広域消防本部		4	7		24	39																37	20		17		
小 計		32	38	2	567	162	4	2	330	214	4	27	10	47							411	217	25	169		5	
吉野川市		3			91		1		36	3,100																	
阿波市											3	2	20	43	47	13,603											
三好市							5	2	128	3,692	4	3	71	69	104												
勝浦町							1	1	35	2,111	1		26	16	25								2			1	
上勝町							1	1	35	864	1	1	24	7	25								1	1	8		
佐那河内村							1	1	27	860	1		7		14												
石井町											1		6		5												
神山町							1	1	78	2,589																	
那賀町							4	4	143	2,453	4		60	6	57												
牟岐町							1		34	1,900	1	29			21	2,100											
美波町			1		25		2	2	48	3,760	1	1	14		10												
海陽町							1	3	86	4,873	1	3	41	1	40												
松茂町							1		13	3,950	1		20	29	27												
北島町							1		21	275	1		10	18	17												
藍住町							2		44	135	1		31	13	25												
板野町							1		49	110	1		4		26												
上板町							1		18	3,427	1		1		27												
つるぎ町							1	3	14	4,954	2	2		10	35												
東みよし町											1	1	43	8	10												
小 計		3	1		116		25	18	809	39,053	26	42	378	220	515	15,703						3	1	8	1		
合 計		35	39	2	683	162	29	20	1,139	39,267	30	42	405	230	562	15,703						411	220	26	177	1	5

※美馬市消防本部(美馬町を除く)、美馬西部消防組合(美馬市美馬町、つるぎ町)

第43表 平成22年度市町村消防費性質別歳出決算額

(単位:千円)

区分 団体別	消 防 費	人 件 費	う ち 職 員 給	物 件 費	維持補修費	補助費等	う ち 組 合 負 担 金	普通建設 事業費	そ の 他	普通会計 決 算 額
徳 島 市	2,410,192	1,990,309	1,650,943	217,565	5,604	78,464		118,250		94,607,460
鳴 門 市	628,945	528,675	383,343	31,077	3,903	28,606		36,684		22,145,907
小 松 島 市	345,142	271,770	210,253	25,731		24,616		23,025		14,447,600
阿 南 市	1,046,576	797,164	645,068	101,900		45,911		101,321	280	33,191,159
吉 野 川 市	696,619	16,241		19,182		590,118	563,085	71,078		19,724,541
阿 波 市	642,548	6,635	5,032	18,911	488	559,451	522,446	57,063		19,622,746
美 馬 市	807,681	440,940	369,118	34,191	945	193,938	183,939	137,667		19,305,448
三 好 市	832,271	20,554	1,868	42,160	200	693,977	665,138	75,380		26,334,538
勝 浦 町	88,664	8,672	2,832	37,151	1,778	11,941	5,373	29,122		3,327,729
上 勝 町	49,924	9,486	5,593	8,730	189	7,775	5,325	22,734	1,010	2,773,040
佐 那 河 内 村	33,601	11,034	7,249	2,459	732	6,923	3,412	12,453		2,518,398
石 井 町	443,177	2,139		2,877	158	386,388	353,482	51,615		8,021,075
神 山 町	193,027	1,981		14,495	476	159,275	149,636	16,800		4,405,895
那 賀 町	309,375	38,641	20,547	31,378	1,046	214,894	202,538	23,416		11,403,647
牟 岐 町	113,105	5,409		7,431		100,265	96,908			3,455,441
美 波 町	411,770	63,465	48,125	17,191		170,990	166,920	160,124		6,886,589
海 陽 町	459,917	26,063	10,990	26,717		241,648	237,123	165,489		9,397,491
松 茂 町	232,899			6,127	385	222,320	218,314	4,067		5,290,871
北 島 町	317,731			6,598		309,179	305,600	1,879	75	6,698,445
藍 住 町	404,176			4,149		399,590	396,539	437		9,362,199
板 野 町	211,096	3,380		11,678	816	175,001	171,153	20,221		5,517,206
上 板 町	201,151	789		7,391	946	160,587	155,194	31,437	1	4,841,196
つ る ぎ 町	405,767			33,097		331,184	326,984	41,486		8,373,565
東 み よ し 町	320,423	3,805	267	13,446	57	261,122	248,633	41,993		9,872,134
小 計	11,605,777	4,247,152	3,361,228	721,632	17,723	5,374,163	4,977,742	1,243,741	1,366	351,524,320
名 西 消 防 組 合	403,518	376,144	316,297	13,057		3,080		1,197	10,040	457,356
海 部 消 防 組 合	580,358	520,407	439,066	45,729	2,832	8,208		3,182		656,251
板野東部消防組合	724,402	583,450	479,994	63,057		26,560		51,335		931,906
板野西部消防組合	334,109	306,434	235,548	22,250	321	3,869		1,135	100	334,445
徳島中央広域連合	1,009,716	779,916	656,320	86,715	234	12,180		130,276	395	1,255,274
美馬西部消防組合	451,380	397,101	322,576	36,516		12,999		4,764		491,710
みよし広域連合	862,083	681,533	517,400	48,156		9,888		122,506		1,818,587
小 計	4,365,566	3,644,985	2,967,201	315,480	3,387	76,784		314,395	10,535	5,945,529
合 計	15,971,343	7,892,137	6,328,429	1,037,112	21,110	5,450,947	4,977,742	1,558,136	11,901	357,469,849

第44表 平成22年度市町村消防費財政内訳

(単位:千円)

区分 団体別	消 防 費 (A)	消 防 費 財 源 内 訳										消防費に かかる 基準財政 需要額 (C)	割 合 (%)		
		国 庫 支出金	都道府県 支 出 金	使用料 手数料	分担金 負担金 寄附金	財産収入	繰入金	諸収入	繰越金	地方債	一般財源等 (B)		(B)/(A) ×100	(B)/(C) ×100	
徳 島 市	2,410,192	12,613	17,120	2,788				35,491	1,388	59,200	2,281,592	2,779,415	94.7	82.1	
鳴 門 市	628,945	9,817		1,553				24,437		19,590	573,548	713,465	91.2	80.4	
小 松 島 市	345,142			661	500			14,715		8,800	320,466	513,824	92.9	62.4	
阿 南 市	1,046,576	11,120		1,156	3	280	8,015	21,986		56,900	947,116	1,047,789	90.5	90.4	
吉 野 川 市	696,619									54,200	642,419	687,664	92.2	93.4	
阿 波 市	642,548							85	355	73,000	569,108	662,288	88.6	85.9	
美 馬 市	807,681	43,531		145				5,605		59,300	699,100	565,955	86.6	123.5	
三 好 市	832,271	11,034						1,361		41,500	778,376	646,229	93.5	120.4	
勝 浦 町	88,664		11					6,950	6,031		75,672	106,095	85.3	71.3	
上 勝 町	49,924				510						49,414	44,658	99.0	110.6	
佐 那 河 内 村	33,601									3,600	30,001	55,862	89.3	53.7	
石 井 町	443,177										443,177	352,588	100.0	125.7	
神 山 町	193,027	150	75							212	5,800	186,790	135,415	96.8	137.9
那 賀 町	309,375	670	1,635	218				1,000			305,852	276,470	98.9	110.6	
牟 岐 町	113,105		1,422								111,683	105,035	98.7	106.3	
美 波 町	411,770	27,773	7							31,000	24,900	328,090	181,642	79.7	180.6
海 陽 町	459,917	19,330	14					346	930	36,600	402,697	253,668	87.6	158.7	
松 茂 町	232,899	1,584			1						231,314	221,816	99.3	104.3	
北 島 町	317,731					75		1,100	1,879		314,677	288,362	99.0	109.1	
藍 住 町	404,176									208	403,968	421,626	99.9	95.8	
板 野 町	211,096									709	210,387	217,152	99.7	96.9	
上 板 町	201,151					1				10,637	190,513	201,146	94.7	94.7	
つ る ぎ 町	405,767	1,069			1,127			4,500	2		399,069	239,347	98.3	166.7	
東 み よ し 町	320,423	3,685						300		42,800	273,638	271,901	85.4	100.6	
小 計	11,605,777	142,376	20,284	6,521	2,141	356	8,015	117,876	53,351	486,190	10,768,667	10,989,412			
名西消防組合	403,518					40					403,478				
海部消防組合	580,358			375				6,920			573,063				
板野東部消防組合	724,402	11,449		2,269				16,601			694,083				
板野西部消防組合	334,109	468		111		84	2,505	5,587			325,354				
徳島中央広域連合	1,009,716			655		395	46,650	11,721	945		949,350				
美馬西部消防組合	451,380			51				11,580			439,749				
みよし広域連合	862,083	13,347	5,749								842,987				
小 計	4,365,566	25,264	5,749	3,461		519	49,155	52,409	945		4,228,064				
合 計	15,971,343	167,640	26,033	9,982	2,141	875	57,170	170,285	54,296	486,190	14,996,731	10,989,412			

第45表 消防機関の出動状況(消防本部・署所分)

(H22.1.1~H22.12.31)

団体名	計		火災		風水害等		演習訓練		救急		救助活動		広報・指導		警防調査		火災調査		特別警戒		捜索		予防査察		取組等		その他	
	回数	延人数	回数	延人数	回数	延人数	回数	延人数	回数	延人数	回数	延人数	回数	延人数	回数	延人数	回数	延人数	回数	延人数	回数	延人数	回数	延人数	回数	延人数	回数	延人数
徳島消防局	16,762	53,323	116	1,854	74	367	80	525	9,866	29,598	76	1,138	1,661	5,073	1,699	5,374	93	361	31	953	12	180	2,919	7,152	110	653	25	95
鳴門市消防本部	2,425	7,562	39	434	4	28	7	63	2,074	6,222	21	84	93	186	2	4	39	116	9	86	5	66	131	262	1	11		
小松島市消防本部	1,879	5,933	20	314	8	77	6	71	1,615	4,845	19	125	59	118	36	94	21	89			2	12	83	168	10	20		
阿南市消防本部	3,541	12,236	37	479	6	92	157	1,072	3,064	9,192	46	555	79	178	4	43	42	168	2	8	2	24	38	79	6	56	58	290
美馬市消防本部	1,273	3,840	5	60			14	143	1,022	2,927	22	113	78	156	49	143	5	22	4	32	5	55	69	189				
名西消防組合	1,304	3,982	13	111			7	56	1,139	3,417	14	36	44	120	14	42	13	65	2	4	2	19	56	112				
海部消防組合	1,866	5,267	11	68			4	17	1,462	4,419	31	61	80	157	6	12	4	11	21	50	5	16	206	418	2	6	34	32
坂野東部消防組合	2,917	9,658	15	226	1	4	70	340	2,099	6,297	13	81	141	795	341	1,224	15	75	58	123	5	29	129	303	1	5	29	156
坂野西部消防組合	1,282	3,759	11	85			11	99	943	2,829	9	76	150	242	79	198	11	33	10	20	1	6	57	171				
徳島中央広域連合消防本部	4,995	16,769	55	360			94	587	3,071	9,213	38	197	608	2,130	645	2,533	25	165	103	337	13	74	23	64	10	40	310	1,069
美馬西部消防組合	925	2,686	9	71					835	2,372	14	63					9	54					55	120	3	6		
みよし広域連合消防本部	2,553	8,884	36	323	2	4	273	1,570	1,942	5,904	30	176	32	87	21	88	36	178	7	21	7	31	116	278	8	33	43	141
計	41,722	133,849	367	4,385	95	572	723	4,543	29,132	87,235	333	2,705	3,025	9,242	2,896	9,755	313	1,337	247	1,634	59	512	3,882	9,316	151	830	499	1,783

※美馬市消防本部(美馬町を除く)、美馬西部消防組合(美馬市美馬町、つるぎ町)

第45表 消防機関の出動状況(消防団分)

(H22.1.1~H22.12.31)

団体名	計		火災		風水害等		演習訓練		救急		救助活動		広報・指導		警防調査		火災調査		特別警戒		捜索		予防査察		誤報等		その他		
	回数	延人数	回数	延人数	回数	延人数	回数	延人数	回数	延人数	回数	延人数	回数	延人数	回数	延人数	回数	延人数	回数	延人数	回数	延人数	回数	延人数	回数	延人数	回数	延人数	
徳島市	481	7,685	116	3,168	1	188	4	243			18	272	266	1,358	3	14			5	961			44	1,096	24	385			
鳴門市	292	24,071	26	663	1	8	141	18,954											117	4,346		7	100						
小松島市	56	3,251	17	976	8	128	7	926			1	2	2	419	2	419			17	341		2	40						
阿南市	47	1,801	37	1,323	4	231	1	80																4	160	1	7		
吉野川市	17	1,322	11	830			3	364														3	128						
阿波市	18	1,652	5	258			4	537					5	150					2	600						2	107		
美馬市	58	2,006	3	90			34	1,049			2	8			2	29			1	616		2	24			14	190		
三好市	79	3,348	13	576			23	533			1	11	9	777					8	155		8	348			17	948		
勝浦町	7	492			1	12	1	240																					
上勝町	7	448			1	4	1	135					3	71	1	11			1	227									
佐那河内村	21	2,846	2	300			14	2,064											4	454		1	28						
石井町	17	785	7	250			4	191					1	52	1	2			2	210		1	5			1	75		
神山町	18	1,134	3	87			11	588											3	427		1	32						
那賀町	27	1,354	2	24			8	661			4	38	2	542								6	39			5	50		
牟岐町	28	1,697	6	680	1	102	16	606											4	222		1	87						
美波町	30	1,543	5	180	3	79	9	480					1	163					9	520		3	121						
海陽町	25	1,228	3	200			9	400					8	116					5	512									
板野東部消防組合 (松原町 北条町 藍住町)	156	3,191	8	557			63	1,322					27	267					30	432		2	441			26	172		
板野町	69	1,929	3	109			47	1,316					13	298					2	158		2	9			2	39		
上板町	16	521	2	109			1	67					4	76					2	146						7	123		
美馬西部消防組合 (美馬市美馬町 つるぎ町)	58	2,017	17	329			24	411											3	1,176						14	101		
東みよし町	19	2,022	11	871									2	312					5	804						1	35		
計	1,546	66,343	297	11,580	20	752	425	31,167			26	331	343	4,601	9	475			225	12,547		39	1,402		48	1,256	114	2,232	

第46表 消防吏員、消防団員の公務による死傷者数

(H22.4.1～H22.12.31)

区分	種別		計	火災	風水害等	救急業務	演習訓練	特別警戒	搜索	その他
	死者	負傷者								
消防吏員	死者									
	負傷者	2	1							1
消防団員	死者									
	負傷者	2	2							

第47表 少年消防クラブ及び幼年消防クラブの現況

(H23.5.1現在)

項目 団体別	少年消防クラブ															
	組織別クラブ数					組織別クラブ員数					指導者数					
	計	学校単位 小学校	学校単位 中学校	市町村 単位	地区 単位	その他	計	学校単位 小学校	学校単位 中学校	市町村 単位	地区 単位	その他	計	学校単位 小学校	学校単位 中学校	その他
徳島市	8	3			3	2	418	113			233	72	8	3		5
鳴門市	2				1	1	116				99	17	2			2
小松島市	2	2					145	145					2	2		
阿南市	2	1			1		71	60			11		2	1		1
美馬市 (美馬町を除く)	1		1				17		17				1		1	
美波町	1	1					14	14					2	2		
美馬西消防組合	1		1				24			24			1		1	
板野東消防組合	10	10					2,941	2,941					10	10		
板野西消防組合	7	7					492	492					7	7		
名西消防組合	4	4					287	287					29	29		
徳島中央 広域連合	1		1				27		27				1		1	
みよし 広域連合	3	3					51	51					11	11		
計	42	31	3		5	3	4,603	4,103	44	24	343	89	76	65	3	8

項目 団体別	幼年消防クラブ															
	組織別クラブ数					組織別クラブ員数					指導者数					
	計	幼稚園 保育所 単位	学校 単位	市町村 単位	地区 単位	その他	計	幼稚園 保育所 単位	学校 単位	市町村 単位	地区 単位	その他	計	幼稚園 保育所 単位	学校 単位	その他
徳島市	13	12			1		1,371	1,271			100		13	12		1
鳴門市	8	7				1	543	541				2	22	18		4
小松島市	14	14					752	752					14	14		
阿南市	4	4					253	253					4	4		
美馬市 (美馬町を除く)	12	12					425	425					12	12		
板野東消防組合	19	19					903	903					19	19		
板野西消防組合	9	9					650	650					9	9		
名西消防組合	12	12					783	783					115	115		
徳島中央 広域連合	30	27	1		2		1,682	1,586	56		40		312	305	3	4
みよし 広域連合	8	8					327	327					39	39		
計	129	124	1		3	1	7,689	7,491	56		140	2	559	547	3	9

第48表 婦人防火クラブの現況

(H23.4.1現在)

団体名	区分		合計		市街地		農山村地域		漁村地域		その他の地域		活動状況					
	組織数	人員	組織数	人員	組織数	人員	組織数	人員	組織数	人員	組織数	人員	消火活動を行う		炊き出し、連絡、救助、救護等を行う		予防の啓蒙活動のみ	
													組織数	人員	組織数	人員	組織数	人員
徳島市	30※	4,447	14	2,886	16	1,561									30	4,447		
鳴門市	12※	2,484	4	562	5	1,342	3	580					12	2,484				
小松島市	2※	75	1	30			1	45					1	45			1	30
阿南市	1※	33					1	33					1	33				
美馬市	12※	399	2	39	10	360									12	399		
三好市	2	199			1	12					1	187			2	199		
那賀町	12	193			12	193									12	193		
東みよし町	1※	14	1	14									1	14				
美馬西部消防組合	2※	68	1	17	1	51							2	68				
板野東部消防組合	3※	288	3	288													3	288
板野西部消防組合	35※	320			35	320											35	320
名西消防組合	3	87	2	62							1	25					3	87
合計	115	8,607	28	3,898	80	3,839	5	658	2	212	17	2,644	56	5,238	42	725		

(注) ※は規約等を定めている組織

※美馬市消防本部(美馬町を除く)、美馬西部消防組合(美馬市美馬町、つるぎ町)

第3 救急救助統計

第49表 救急業務実施体制等の状況

(H23.4.1現在)

団体名	救急自動車																				
	救急自動車								救急 隊数	救急隊員数											計
	基準数			現 有 数						専 任 隊 員 数					兼 任 隊 員 数						
	人口による 基準数	地域の実 情による 増減数	計	1年未 満	1年以上 5年未満	5年 以上	計	うち 高規格車	救急I 修了者	救急II 修了者	標準課 修了者	救命士 資格者	小 計	救急I 修了者	救急II 修了者	標準課 修了者	救命士 資格者	小 計	計		
徳島市	7	1	8	1	2	(2) 7	(2) 10	8	7			14	31	45	3	6	12	6	27	72	
鳴門市	3	1	4	1		3	4	4	3							9	25	17	51	51	
小松島市	2		2		1	1	2	2	3							3	13	11	27	27	
阿南市	3		3		1	3	4	4	4			3	6	9		14	35	9	58	67	
美馬市	1	3	4		1	(1) 3	(1) 4	3	3						2	10	23	10	45	45	
小 計	16	5	21	2	5	(3) 17	(3) 24	21	20			17	37	54	5	42	108	53	208	262	
名西消防組合	2	1	3			(1) 3	(1) 3	2	2							28	7	12	47	47	
海部消防組合	2	2	4	1		(1) 4	(1) 5	3	4							32	4	20	56	56	
板野東部消防組合	3		3		2	1	3	3	3							6	31	18	55	55	
板野西部消防組合	1		1		(1) 1	(1) 1	(2) 2	2	1							5	13	6	24	24	
徳島中央広域連合	3		3		2	1	3	3	3			7	7	14			30	14	44	58	
美馬西部消防組合	1	2	3		1	(1) 3	(1) 4	2	3				8	8		20	18	3	41	49	
みよし広域連合	2	3	5		2	3	5	3	5						1	30	29	14	74	74	
小 計	14	8	22	1	(1) 8	(4) 16	(5) 25	18	21			7	15	22	1	121	132	87	341	363	
合 計	30	13	43	3	(1) 13	(7) 33	(8) 49	39	41			24	52	76	6	163	240	140	549	625	

(注) 救急自動車の現有数欄の()内は、非常用救急車のうち書である。

※美馬市消防本部(美馬町を除く)、美馬西部消防組合(美馬市美馬町、つるぎ町)

第50表 救急医療体制の状況

(H23.4.1現在)

団体名	救急告示医療機関						その他医療機関						合計
	国立	公立	公的	私的		計	国立	公立	公的	私的		計	
				病院	診療所					病院	診療所		
徳島市	1	2		7	2	12	4	2	2	41	299	348	360
鳴門市			1	1		2				5	45	50	52
小松島市			1			1				5	24	29	30
阿南市			1	2		3		3	1	4	58	66	69
美馬市				1		1			2	19	6	27	28
小計	1	2	3	11	2	19	4	5	5	74	432	520	539
名西消防組合				2		2					24	24	26
海部消防組合		1	3			4		2	7	1	18	28	32
板野東部消防組合				3		3				4	53	57	60
板野西部消防組合	1					1				2	16	18	19
徳島中央広域連合			2	2	1	5	1			3	95	99	104
美馬西部消防組合		1				1				4	11	15	16
みよし広域連合		2				2				6	34	40	42
小計	1	4	5	7	1	18	1	2	7	20	251	281	299
合計	2	6	8	18	3	37	5	7	12	94	683	801	838

※美馬市消防本部(美馬町を除く)、美馬西部消防組合(美馬市美馬町、つるぎ町)

第51表 事故種別・時間別救急出場件数(県計)

(平成22年中)

事故種別 区分	火災	自然災害	水難	交通事故	労働災害	運動競技	一般負傷	加害	自損行為	急病	その他				計
											転院搬送	医師搬送	資機材等送	その他	
合計	44	2	35	3,729	267	212	3,943	127	331	16,751	3,449	7	5	230	29,132
0～2	1			66	5		148	24	17	949	57			20	1,287
2～4	3			52	4		93	15	18	836	44			21	1,086
4～6	7		1	67	3		101	6	14	761	30			16	1,006
6～8	2		3	281	11	1	238	2	24	1,181	54		1	17	1,815
8～10	3	1	4	508	54	14	521	4	33	1,776	443			19	3,380
10～12	3		7	445	56	53	510	6	31	1,716	780	2		19	3,628
12～14	4	1	4	450	41	47	408	3	32	1,693	577		1	26	3,287
14～16	6		6	439	38	44	475	6	36	1,565	496	1	2	13	3,127
16～18	6		2	600	38	17	464	9	38	1,435	418	1		22	3,050
18～20	6		2	450	6	14	396	14	38	1,750	292	2	1	27	2,998
20～22	1		1	233	5	19	352	21	28	1,708	148			17	2,533
22～24	2		5	138	6	3	237	17	22	1,381	110	1		13	1,935

第52表 事故種別・時間別救急搬送人員(県計)

(平成22年中)

事故種別 区分		火災	自然災害	水難	交通事故	労働災害	運動競技	一般負傷	加害	自損行為	急病	その他	計
		合計	35	2	24	3,942	265	222	3,779	122	243	15,700	3,468
時間別 内訳	0~2	1		1	71	4		134	24	13	898	60	1,206
	2~4				56	4		89	14	16	777	50	1,006
	4~6	6			68	3		94	6	9	708	31	925
	6~8	1		1	284	11	1	227	2	16	1,099	54	1,696
	8~10	1	1	3	531	52	14	509	4	21	1,686	443	3,265
	10~12	2		5	461	57	55	489	4	20	1,609	780	3,482
	12~14	2	1	3	486	41	49	405	4	19	1,588	579	3,177
	14~16	6		4	473	37	49	460	5	27	1,451	497	3,009
	16~18	6			627	39	17	443	8	29	1,340	420	2,929
	18~20	8		1	481	6	15	373	12	29	1,651	294	2,870
	20~22	1		1	251	5	19	331	23	25	1,584	150	2,390
22~24	1		5	153	6	3	225	16	19	1,309	110	1,847	

第53表 事故種別救急出場件数・救急搬送人員

(平成22年中)

団体名	救急活動状況																										
	事故種別救急出場件数														事故種別搬送人員												
	計	火災	自然災害	水難	交通事故	労働災害	運動競技	一般負傷	加害	自損行為	急病	その他				計	火災	自然災害	水難	交通事故	労働災害	運動競技	一般負傷	加害	自損行為	急病	その他
転院反動												医師搬送	資機材等送	その他													
徳島市	9,866	19	2	17	1,526	79	74	1,229	59	145	5,700	896	2	2	116	9,297	23	2	11	1,555	80	78	1,182	56	109	5,304	897
鳴門市	2,074	5		6	246	24	29	294	8	27	1,168	247			20	1,953	3		4	258	23	30	268	7	19	1,088	253
小松島市	1,615			3	216	12	20	225	10	10	929	178			12	1,576			2	240	12	22	220	10	9	880	181
阿南市	3,064	7		2	315	49	20	457	13	30	1,927	234			10	2,976	6		1	358	50	21	442	13	19	1,832	234
美馬市	1,022	1			81	6	3	133	3	5	514	259	1		16	973	1			79	6	3	128	4	3	486	263
小計	17,641	32	2	28	2,384	170	146	2,338	93	217	10,238	1,814	3	2	174	16,775	33	2	18	2,490	171	154	2,240	90	159	9,590	1,828
名西消防組合	1,139			1	160	12	7	156	1	10	601	187	2	2		1,108			1	177	12	7	152		8	565	186
海部消防組合	1,462	1			127	11	4	215	2	8	832	238			24	1,393				130	11	4	210	2	6	788	242
板野東部消防組合	2,099	1		4	289	16	15	282	9	23	1,229	222			9	2,020			4	298	16	16	262	8	18	1,173	225
板野西部消防組合	943	1			116	10	8	121	5	7	574	94		1	6	903				131	10	8	119	5	5	530	95
徳島中央広域連合	3,071				376	16	18	430	8	26	1,701	484	1		11	2,931				418	15	18	409	8	19	1,560	484
美馬西部消防組合	835	8			83	15	4	108	3	10	429	171	1		3	786	1			83	14	5	106	2	6	399	170
みよし広域連合	1,942	1		2	194	17	10	293	6	30	1,147	239			3	1,886	1		1	215	16	10	281	7	22	1,095	238
小計	11,491	12		7	1,345	97	66	1,605	34	114	6,513	1,635	4	3	56	11,027	2		6	1,452	94	68	1,539	32	84	6,110	1,640
合計	29,132	44	2	35	3,729	267	212	3,943	127	331	16,751	3,449	7	5	230	27,802	35	2	24	3,942	265	222	3,779	122	243	15,700	3,468

※美馬市消防本部(美馬町を除く)、美馬西部消防組合(美馬市美馬町、つるぎ町)

第54表 事故種別・医療機関別搬送人員(県計)

(平成22年中)

告示 の別等	事故種別等		急		病		交通 事 故		一 般 負 傷		そ の 他		計	
	開設者別			うち管外		うち管外		うち管外		うち管外		うち管外		うち管外
救急告示医療機関	国立		743	354	12	7	33	16	393	264	1,181	641		
	公立		4,839	1,287	1,000	243	1,084	291	1,595	774	8,518	2,595		
	公 的		5,675	2,369	1,088	379	1,321	525	1,800	1,079	9,884	4,352		
	私 的	病 院	2,718	545	1,454	327	964	252	360	107	5,496	1,231		
		診 療 所	88	14	131		62	3	35	15	316	32		
	計		14,063	4,569	3,685	956	3,464	1,087	4,183	2,239	25,395	8,851		
その他の医療機関	国立		37	10	2	1	2		6	1	47	12		
	公立		4				6		2	1	12	1		
	公 的		94	4	7		14		4	1	119	5		
	私 的	病 院	1,020	179	126	34	177	41	132	46	1,455	300		
		診 療 所	473	62	120	11	112	7	42	10	747	90		
	計		1,628	255	255	46	311	48	186	59	2,380	408		
計	国立		780	364	14	8	35	16	399	265	1,228	653		
	公立		4,843	1,287	1,000	243	1,090	291	1,597	775	8,530	2,596		
	公 的		5,769	2,373	1,095	379	1,335	525	1,804	1,080	10,003	4,357		
	私 的	病 院	3,738	724	1,580	361	1,141	293	492	153	6,951	1,531		
		診 療 所	561	76	251	11	174	10	77	25	1,063	122		
	計		15,691	4,824	3,940	1,002	3,775	1,135	4,369	2,298	27,775	9,259		
その他の場所		9	1	2		4		12	5	27	6			
合 計		15,700	4,825	3,942	1,002	3,779	1,135	4,381	2,303	27,802	9,265			

第55表 医療機関別搬送人員

(平成22年中)

団体名	医療機関																		その他の場所	合計
	救急告示医療機関						その他の医療機関						計							
	国立	公立	公的	私的		計	国立	公立	公的	私的		計	国立	公立	公的	私的		計		
			病院	診療所	病院		診療所	病院	診療所	病院	診療所		病院	診療所						
徳島市	(4)		(1,761)	(194)		(1,959)				(33)	(4)	(37)	(4)		(1,761)	(227)	(4)	(1,996)	(1)	(1,997)
	410	3,569	1,761	2,677	175	8,592	17			582	104	703	427	3,569	1,761	3,259	279	9,295	2	9,297
鳴門市	(44)	(197)	(75)	(52)	(9)	(377)			(3)	(14)	(7)	(24)	(44)	(197)	(78)	(66)	(16)	(401)		(401)
	44	197	1,328	150	9	1,728			3	68	154	225	44	197	1,331	218	163	1,953		1,953
小松島市	(12)	(18)	(56)	(4)		(90)			(1)	(12)	(7)	(20)	(12)	(18)	(57)	(16)	(7)	(110)		(110)
	12	18	1,458	4		1,492			1	72	11	84	12	18	1,459	76	11	1,576		1,576
阿南市	(21)	(28)	(1,004)	(3)		(1,056)				(9)	(4)	(13)	(21)	(28)	(1,004)	(12)	(4)	(1,069)		(1,069)
	21	28	2,293	569		2,911			2	31	32	65	21	28	2,295	600	32	2,976		2,976
美馬市	(28)	(216)	(177)	(17)	(1)	(439)	(1)			(13)	(7)	(21)	(29)	(216)	(177)	(30)	(8)	(460)	(3)	(463)
	28	216	177	310	1	732	1	11		175	51	238	29	227	177	485	52	970	3	973
小計	(109)	(459)	(3,073)	(270)	(10)	(3,921)	(1)		(4)	(81)	(29)	(115)	(110)	(459)	(3,077)	(351)	(39)	(4,036)	(4)	(4,040)
	515	4,028	7,017	3,710	185	15,455	18	11	6	928	352	1,315	533	4,039	7,023	4,638	537	16,770	5	16,775
名西消防組合	(93)	(414)	(49)	(83)	(8)	(647)	(5)			(36)	(9)	(50)	(98)	(414)	(49)	(119)	(17)	(697)		(697)
	93	414	49	444	8	1,008	5			36	59	100	98	414	49	480	67	1,108		1,108
海部消防組合	(7)	(15)	(584)	(1)		(607)				(1)	(1)	(2)	(7)	(15)	(584)	(2)	(1)	(609)	(1)	(610)
	7	600	646	1		1,254			111	7	2	120	7	600	757	8	2	1,374	19	1,393
板野東部消防組合	(182)	(672)	(360)	(305)		(1,519)	(1)			(50)	(19)	(70)	(183)	(672)	(360)	(355)	(19)	(1,589)		(1,589)
	201	715	376	602		1,894	1		1	77	47	126	202	715	377	679	47	2,020		2,020
板野西部消防組合	(53)	(314)	(102)	(261)	(1)	(731)	(2)		(1)	(6)	(12)	(21)	(55)	(314)	(103)	(267)	(13)	(752)		(752)
	168	323	105	272	2	870	2		1	11	19	33	170	323	106	283	21	903		903
徳島中央広域連合	(123)	(426)	(89)	(247)	(13)	(898)	(3)			(42)	(13)	(58)	(126)	(426)	(89)	(289)	(26)	(956)		(956)
	123	426	1,596	403	121	2,669	21			63	178	262	144	426	1,596	466	299	2,931		2,931
美馬西部消防組合	(35)	(221)	(72)	(53)		(381)		(1)		(71)	(3)	(75)	(35)	(222)	(72)	(124)	(3)	(456)		(456)
	35	485	72	53		645		1		113	25	139	35	486	72	166	25	784	2	786
みよし広域連合	(39)	(74)	(23)	(11)		(147)				(13)	(4)	(17)	(39)	(74)	(23)	(24)	(4)	(164)	(1)	(165)
	39	1,527	23	11		1,600				220	65	285	39	1,527	23	231	65	1,885	1	1,886
小計	(532)	(2,136)	(1,279)	(961)	(22)	(4,930)	(11)	(1)	(1)	(219)	(61)	(293)	(543)	(2,137)	(1,280)	(1,180)	(83)	(5,223)	(2)	(5,225)
	666	4,490	2,867	1,786	131	9,940	29	1	113	527	395	1,065	695	4,491	2,980	2,313	526	11,005	22	11,027
合計	(641)	(2,595)	(4,352)	(1,231)	(32)	(8,851)	(12)	(1)	(5)	(300)	(90)	(408)	(653)	(2,596)	(4,357)	(1,531)	(122)	(9,259)	(6)	(9,265)
	1,181	8,518	9,884	5,496	316	25,395	47	12	119	1,455	747	2,380	1,228	8,530	10,003	6,951	1,063	27,775	27	27,802

(注) ()内は搬送人員のうち、管外の医療機関へ搬送した人員。

※美馬市消防本部(美馬町を除く)、美馬西部消防組合(美馬市美馬町、つるぎ町)

第56表 事故区分別・年齢区分別搬送人員(県計)

(平成22年中)

年齢区分	事故種別											
	火災	自然災害	水難	交通事故	労働災害	運動競技	一般負傷	加害	自損行為	急病	その他	計
新生児				3			8			35	49	95
乳幼児			1	101			267	1		638	72	1,080
少年			2	474	1	110	155	10	5	365	51	1,173
成人	23	1	10	2,335	234	105	1,029	95	195	5,447	960	10,434
高齢者	12	1	11	1,029	30	7	2,320	16	43	9,215	2,336	15,020
計	35	2	24	3,942	265	222	3,779	122	243	15,700	3,468	27,802

第57表 年齢区分別搬送人員

(平成22年中)

団体名	年齢区分					
	新生児	乳幼児	少年	成人	高齢者	計
徳島市	52	350	429	4,066	4,400	9,297
鳴門市	2	69	86	738	1,058	1,953
小松島市	3	41	55	583	894	1,576
阿南市	6	110	106	966	1,788	2,976
美馬市		37	40	299	597	973
小計	63	607	716	6,652	8,737	16,775
名西消防組合	13	52	56	419	568	1,108
海部消防組合	1	34	39	365	954	1,393
板野東部消防組合	6	152	94	865	903	2,020
板野西部消防組合		49	55	327	472	903
徳島中央広域連合	6	131	136	948	1,710	2,931
美馬西部消防組合	5	17	21	252	491	786
みよし広域連合	1	38	56	606	1,185	1,886
小計	32	473	457	3,782	6,283	11,027
合計	95	1,080	1,173	10,434	15,020	27,802

※美馬市消防本部(美馬町を除く)、美馬西部消防組合(美馬市美馬町、つるぎ町)

第58表 事故種別・傷害程度別搬送人員(県計)

(平成22年中)

事故種別 年齢区分	火災	自然 災害	水難	交通 事故	労働 災害	運動 競技	一般 負傷	加害	自行 損為	急病	その他	計
死亡		1	9	26	8		37		27	429	19	556
重症	5		5	221	27	8	371	2	32	2,142	1,085	3,898
中等症	14		4	907	129	74	1,498	15	76	5,879	1,979	10,575
軽症	16	1	6	2,787	101	140	1,872	105	108	7,248	384	12,768
その他				1			1			2	1	5
計	35	2	24	3,942	265	222	3,779	122	243	15,700	3,468	27,802

第59表 傷害程度別搬送人員

(平成22年中)

団体名	傷害程度					
	死 亡	重 症	中 等 症	軽 症	そ の 他	計
徳 島 市	153	1,085	3,004	5,055		9,297
鳴 門 市	54	272	858	767	2	1,953
小 松 島 市	29	184	534	829		1,576
阿 南 市	53	432	1,128	1,362	1	2,976
美 馬 市	22	197	426	328		973
小 計	311	2,170	5,950	8,341	3	16,775
名西消防組合	34	165	441	468		1,108
海部消防組合	25	270	664	434		1,393
板野東部消防組合	36	217	819	947	1	2,020
板野西部消防組合	19	125	381	377	1	903
徳島中央広域連合	75	533	1,197	1,126		2,931
美馬西部消防組合	12	158	355	261		786
みよし広域連合	44	260	768	814		1,886
小 計	245	1,728	4,625	4,427	2	11,027
合 計	556	3,898	10,575	12,768	5	27,802

※美馬市消防本部(美馬町を除く)、美馬西部消防組合(美馬市美馬町、つるぎ町)

第60表 年齢区分別・傷害程度別搬送人員(県計)

(平成22年中)

傷害程度	年齢区分						計
	新生児	乳幼児	少年	成人	高齢者		
死亡	2	3	2	108	441	556	
重症	20	30	44	972	2,832	3,898	
中等症	41	318	317	3,382	6,517	10,575	
軽症	32	729	810	5,970	5,227	12,768	
その他				2	3	5	
計	95	1,080	1,173	10,434	15,020	27,802	

第61表 事故種別・不搬送理由別不搬送件数(県計)

(平成22年中)

事故種別 不搬送理由	火災	自然災害	水難	交通事故	労働災害	運動競技	一般負傷	加害	自損行為	急病	その他				計
											転院搬送	医師搬送	資輸機材等送	その他	
緊急性なし			1	28			37	1	2	169	3			18	259
傷病者なし	7		6	56	1		9			40				30	149
拒否				97	2		77	7	6	325	2			28	544
酩酊				3			3			29				6	41
死亡	4		2	5			8	1	70	259	3		1	26	379
現場処置			1	17	1		36	1	8	166				19	249
誤報・いたづら	1		1	3			1			10				46	62
その他	1		2	33	1		13	2	3	81	11	7	4	22	180
計	13		13	242	5		184	12	89	1,079	19	7	5	195	1,863

第62表 事故種別・現場到着所要時間別出場件数(県計)

(平成22年中)

現場到着 事故種別	3分未満	3分以上 5分未満	5分以上 10分未満	10分以上 20分未満	20分以上	計
急病	513	2,204	10,143	3,480	411	16,751
交通事故	128	656	2,291	601	53	3,729
一般負傷	146	548	2,286	825	138	3,943
その他	247	1,201	2,527	647	87	4,709
計	1,034	4,609	17,247	5,553	689	29,132

第63表 現場到着所要時間別出場件数

(平成22年中)

所要時間 団体名	3分 未満	3分 ～ 5分	5分 ～ 10分	10分 ～ 20分	20分 以上	計	最短所要 時間 (分)	最長所要 時間 (分)	平均所要 時間 (分)
徳島市	135	1,099	6,752	1,840	40	9,866	0	30	7.4
鳴門市	78	477	1,082	389	48	2,074	0	31	7.2
小松島市	110	455	886	158	6	1,615	2	42	6.0
阿南市	58	169	2,037	741	59	3,064	0	74	8.3
美馬市	119	280	440	131	52	1,022	0	90	7.1
小計	500	2,480	11,197	3,259	205	17,641			
名西消防組合	99	456	446	111	27	1,139	0	66	5.8
海部消防組合	68	416	589	319	70	1,462	0	52	7.8
板野東部消防組合	18	129	1,508	431	13	2,099	0	239	8.1
板野西部消防組合	55	167	640	70	11	943	0	45	6.3
徳島中央広域連合	167	518	1,693	622	71	3,071	0	55	7.5
美馬西部消防組合	51	212	379	135	58	835	0	65	7.8
みよし広域連合	76	231	795	606	234	1,942	0	78	11.0
小計	534	2,129	6,050	2,294	484	11,491			
合計	1,034	4,609	17,247	5,553	689	29,132			7.6

※美馬市消防本部(美馬町を除く)、美馬西部消防組合(美馬市美馬町、つるぎ町)

第64表 事故種別・收容所要時間別搬送人員(県計)

(平成22年中)

団体名	收容所要時間						計
	10分未満	10分以上 20分未満	20分以上 30分未満	30分以上 60分未満	60分以上 120分未満	120分以上	
急病	33	2,137	5,881	6,839	776	34	15,700
交通事故	12	771	1,597	1,448	108	6	3,942
一般負傷	14	544	1,345	1,605	255	16	3,779
その他	6	852	1,445	1,613	455	10	4,381
計	65	4,304	10,268	11,505	1,594	66	27,802

第65表 收容所要時間別搬送人員

(平成22年中)

団体名	收容所要時間						計	平所要時間 均間
	10分未満	10分 20分 以上 未満	20分 30分 以上 未満	30分 60分 以上 未満	60分 120分 以上 未満	120分 以上		
徳島市	13	1,705	4,468	3,002	109		9,297	27.5
鳴門市	1	349	712	823	67	1	1,953	31.0
小松島市	14	576	686	295	3	2	1,576	23.4
阿南市	2	273	1,132	1,489	79	1	2,976	32.0
美馬市	6	145	255	443	117	7	973	37.8
小計	36	3,048	7,253	6,052	375	11	16,775	
名西消防組合	5	252	425	374	51	1	1,108	29.8
海部消防組合		109	218	646	396	24	1,393	50.1
板野東部消防組合		78	623	1,281	35	3	2,020	37.4
板野西部消防組合	2	42	250	565	44		903	35.7
徳島中央広域連合	10	365	827	1,528	201		2,931	35.0
美馬西部消防組合	2	93	146	364	175	6	786	43.9
みよし広域連合	10	317	526	695	317	21	1,886	39.4
小計	29	1,256	3,015	5,453	1,219	55	11,027	
合計	65	4,304	10,268	11,505	1,594	66	27,802	32.6

※美馬市消防本部(美馬町を除く)、美馬西部消防組合(美馬市美馬町、つるぎ町)

第66表 事故種別・救急隊員の行った応急処置件数(県計)

(平成22年中)

事故種別	応急処置 対象人員	止血	固定	人工呼吸	心マッサージ		心肺蘇生		酸素吸入	気道確保				
						うち自動		うち自動		*1	*2	*3	*4	
急病	15,500	82	75	240	26	1	489	19	5,676	799	31	41	10	65
交通事故	3,825	250	1,661	16	1		24		523	38	1			1
一般負傷	3,674	461	570	24	2		47	2	513	71		14	2	9
その他	4,298	134	238	49	4		69	4	1,870	136		3	2	9
合計	27,297	927	2,544	329	33	1	629	25	8,582	1,044	32	58	14	84

(注) *1: 経鼻エアウェイを使用しての気道確保
 *2: 喉頭鏡・鉗子等による異物除去
 *3: 救急救命士法に基づき重度傷病者に対して行う救急救命処置のうち、ラリングアルマスク等を使用しての気道確保
 *4: 気道確保のための処置で救急救命士が行った気管挿管処置

事故種別	応急処置	保温	被覆	在宅療法継続			ショック パンプ による 血圧保持	除細動	静脈路 確保 (輸液)	薬剤投与	その他の 応急処置	血圧測定	聴診器に よる心音・ 呼吸音等 の聴取	血中酸素 飽和度の 測定	心電図	計
				*A	*B	*C										
急病	3,957	57	103	6	9	79	1	62	33	9	6,840	14,489	1,647	14,841	7,200	56,626
交通事故	474	525			1	1		2	1		1,344	3,634	312	3,716	527	13,048
一般負傷	773	681	5		1	4		1			1,307	3,402	249	3,508	706	12,320
その他	1,219	196	3	1		2		6	8	2	1,507	4,080	421	4,149	1,799	15,890
合計	6,423	1,459	111	7	11	86	1	71	42	11	10,998	25,605	2,629	26,214	10,232	97,884

(注) *A: 在宅中心静脈栄養管理・在宅化学療法等により点滴処置が施されているもの
 *B: 気管切開孔又は気管瘻・人工肛門等の外瘻処置が施されているもの
 *C: *A、*B以外の処置が施されているもの

第67表 救急隊員の行った応急処置件数

(平成22年中)

団体名	応急処置 対象人員	止 血	固 定	人工呼吸	心 マ ッ サ ー ジ		心 肺 蘇 生	酸素吸入	気 道 確 保				
					うち自動	うち自動			* 1	* 2	* 3	* 4	
徳 島 市	9,210	401	859	92	2		191	2,474	312	10	17		10
鳴 門 市	1,892	55	130	54			59	554	87		2	2	12
小 松 島 市	1,538	77	172	21	1		35	442	64		6		3
阿 南 市	2,929	50	229	2			60	896	84		6	2	8
美 馬 市	937	38	102	12			31	443	39	3	1	1	6
小 計	16,506	621	1,492	181	3		376	4,809	586	13	32	5	39
名西消防組合	1,032	10	159	18			30	372	49		3		3
海部消防組合	1,389	37	114	25			31	633	59		10	4	11
板野東部消防組合	1,995	59	168	21	14		41	586	73	7		3	9
板野西部消防組合	879	4	58	8	15		16	283	25	3	1		1
徳島中央広域連合	2,863	58	230	39	1	1	78	899	110	4	1		7
美馬西部消防組合	773	29	97	7			11	344	32	1	2	1	3
みよし広域連合	1,860	109	226	30			46	656	110	4	9	1	11
小 計	10,791	306	1,052	148	30	1	253	3,773	458	19	26	9	45
合 計	27,297	927	2,544	329	33	1	629	8,582	1,044	32	58	14	84

団体名	応急処置	保 温	被 覆	在 宅 療 法 継 続			シヨックパ ンツによる 血圧保持	除 細 動	静脈路確保 (輸液)	薬剤投与	その他の 応急処置	血圧測定	聴診器による 心音・呼吸音 等の聴取	血中酸素飽 和度の測定	心 電 図	計
				* A	* B	* C										
徳 島 市	1,996	703	13			13		2		7,114	8,747	176	8,840	2,031	33,966	
鳴 門 市	283	93	11	1	3	7		9		29	1,757	153	1,801	742	5,821	
小 松 島 市	35	4	4			4				389	1,439	37	1,477	659	4,859	
阿 南 市	23	164						2		571	2,714	108	2,832	860	8,599	
美 馬 市	689	6	1			1		5		12	824	16	880	343	3,441	
小 計	3,026	970	29	1	3	25		13		8,115	15,481	490	15,830	4,635	56,686	
名西消防組合	91	49	6	1		6				35	946	321	972	566	3,633	
海部消防組合	271	52	14	1	3	11	1	6	11	5	533	1,324	780	1,345	6,359	
板野東部消防組合	148	99						6	9	2	1,545	1,848	430	1,905	7,737	
板野西部消防組合	168	45	1			1			1		846	28	849	408	2,773	
徳島中央広域連合	1,152	135	15		3	12		8	1	1	2,659	273	2,785	1,289	9,794	
美馬西部消防組合	48	18	8	2	1	6		4	2		114	25	751	231	2,458	
みよし広域連合	1,519	91	38	2	5	35		9	5	3	577	1,764	282	1,777	8,444	
小 計	3,397	489	82	6	12	71	1	42	29	11	2,883	10,124	2,139	10,384	5,597	41,198
合 計	6,423	1,459	111	7	15	96	1	71	42	11	10,998	25,605	2,629	26,214	10,232	97,884

(注) *1, *2, *3, *4 及び*A, *B, *C の内容については第66表と同様である。

※美馬市消防本部(美馬町を除く)、美馬西部消防組合(美馬市美馬町、つるぎ町)

第68表 事故種別・転送回数別搬送人員(県計)

(平成22年中)

事故種別 転送回数	急病		交通事故		一般負傷		その他		計	
		うち応急 処置のみ		うち応急 処置のみ		うち応急 処置のみ		うち応急 処置のみ		うち応急 処置のみ
0回	15,567		3,921		3,739		4,363		27,590	
1回	132	4	21	1	40	1	18		211	6
2回	1								1	
3回										
4回										
5回 以上										
計	15,700	4	3,942	1	3,779	1	4,381		27,802	6

第69表 事故種別・転送理由別件数(県計)

(平成22年中)

告示の 別等	事故種別 転送理由	ベッド 満床	専門外	医 師 不 在	手術中	処 置 困 難	理 由 不 明	その他	合 計
		救急告示医療機関	急病	1	9	1	2	48	1
交通事故			1			9		1	11
一般負傷			1	1		21			23
その他			4			7		1	12
計	1		15	2	2	85	1	10	116
その他の医療機関	急病		4			52		7	63
	交通事故		2			4		4	10
	一般負傷		3			11		3	17
	その他		1			4		1	6
	計		10			71		15	96
計	急病	1	13	1	2	100	1	15	133
	交通事故		3			13		5	21
	一般負傷		4	1		32		3	40
	その他		5			11		2	18
	計	1	25	2	2	156	1	25	212

第70表 転送理由別件数

(平成22年中)

転送理由 団体名	ベッド 満床	専門外	医 師 不 在	手術中	処 置 困 難	理 由 不 明	その他	合 計
徳 島 市		5		1	29		5	40
鳴 門 市		10			11		4	25
小 松 島 市					3			3
阿 南 市		2	1	1	8		1	13
美 馬 市								
小 計		17	1	2	51		10	81
名西消防組合					7		2	9
海部消防組合		2			29	1	1	33
板野東部消防組合	1				9		1	11
板野西部消防組合					1			1
徳島中央広域連合		3	1		33		3	40
美馬西部消防組合					8		2	10
みよし広域連合		3			18		6	27
小 計	1	8	1		105	1	15	131
合 計	1	25	2	2	156	1	25	212

※美馬市消防本部(美馬町を除く)、美馬西部消防組合(美馬市美馬町、つるぎ町)

第71表 救助体制及び事故種別救助活動件数

(H23.4.1現在)

事故種別 団体名	救 助 体 制												救助 工作車	救 助 活 動 件 数 (平成22年中)											計			
	救 助 隊 数						救 助 隊 員 数							火 災		交通 事故	水難 事故	風水 害等	自然 災害	機械 による 事故	建物 等による 事故	ガス 及び 酸欠 事故	爆 発 事 故	そ の 他 の 事 故				
	基 準 隊 数	現 有 数			左のうち第4条を満たすもの			基 準 隊員数	現 有 数			左のうち第4条を満たすもの			建 物											建 物 以 外		
		計	専 任	兼 任	計	専 任	兼 任		計	専 任	兼 任	計		専 任		兼 任												
徳 島 市	2	2	2		2	2		30	30	30		30	30		2	21	1	25	11			3	6	4		5	76	
鳴 門 市	1	1		1				5	23		23				1	11	4	1	5								21	
小 松 島 市	1	1		1				18	22		22				1			3	5			1		1		1	11	
阿 南 市	1	1		1				4	12		12				1	1		15	2							9	27	
美 馬 市	1	1		1				15	15		15				1			7	1				1			7	16	
小 計	6	6	2	4	2	2		72	102	30	72	30	30		6	33	5	51	24			4	7	5		22	151	
名西消防組合	1	1		1				10	15		15				1			2	1			1				3	7	
海部消防組合	1							15							1			4	1			1				10	16	
板野東部消防組合	2	1		1	1		1	30	27		27	27		27	1			4	2							3	9	
板野西部消防組合	1	1		1				15	15		15				1			3								3	6	
徳島中央広域連合	1	1		1				22	29		29				1			24	2			3	2			12	43	
美馬西部消防組合	1	1		1				5	30	2	28				1			8				1				4	13	
みよし広域連合	3	2		2				45	24		24				2			14	1	1	2					8	26	
小 計	10	7		7	1		1	142	140	2	138	27		27	8			59	7	1	8	2				43	120	
消防非常備町村 計																												
合 計	16	13	2	11	3	2	1	214	242	32	210	57	30	27	14	33	5	110	31	1	12	9	5			65	271	

※美馬市消防本部(美馬町を除く)、美馬西部消防組合(美馬市美馬町、つるぎ町)

第72表 救助活動のための機械器具等の保有状況(県計)

(H23.4.1現在)

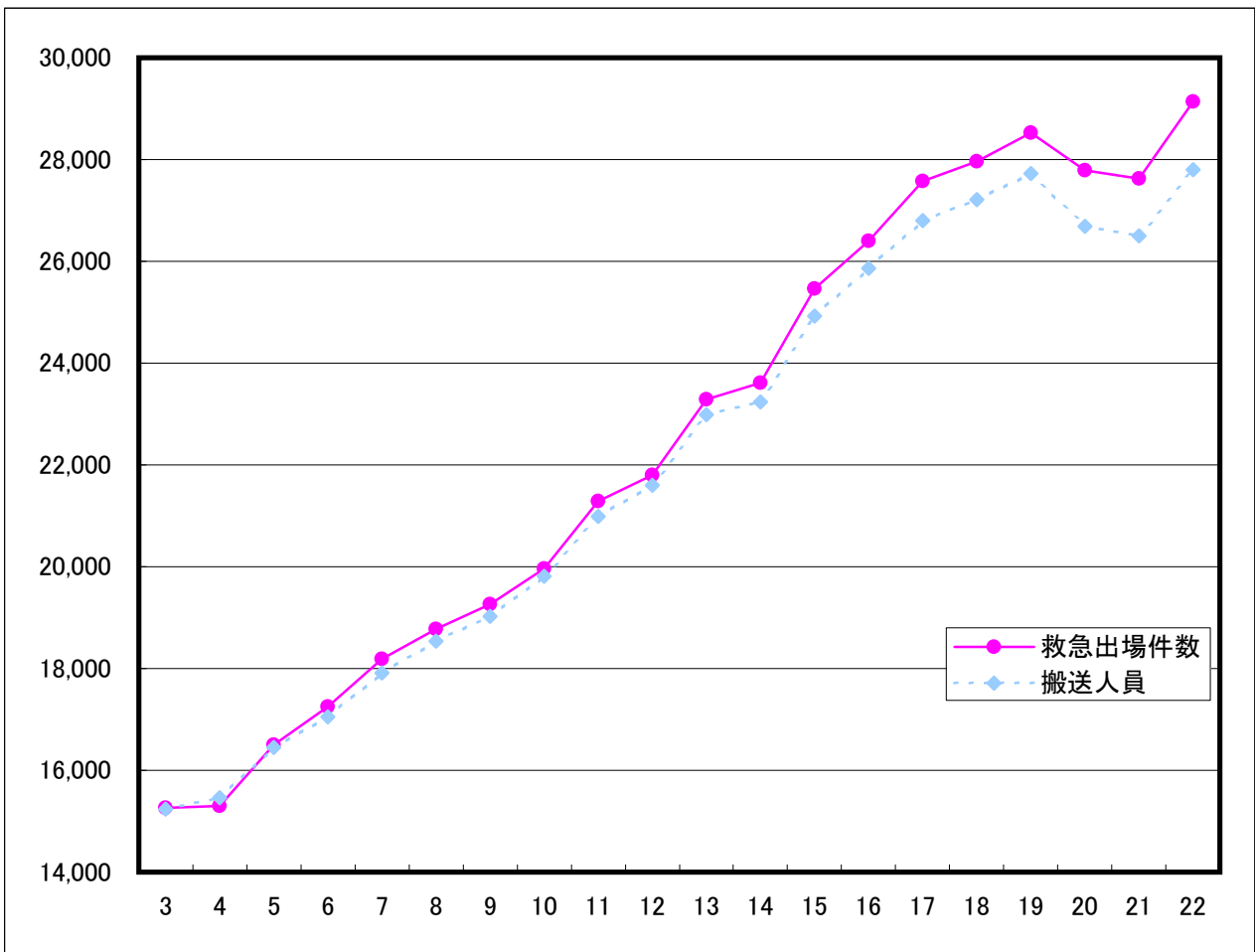
一般救助用器具							重量物排除用器具							切断用器具					
かぎ付はしご	三連はしご	金属製折りたたみはしご 又はワイヤはしご	空気式救助マット	救命索発射銃	サバイバースリング又は 救命用縛帯	平担架	油圧ジャッキ	油圧スプレッダー	可搬ウインチ	マンホール救助器具	救助用簡易起重機	マット型空気ジャッキ	大型油圧スプレッダー	救助用支柱器具	チェーンブロック	油圧切断機	エンジンカッター	ガス溶接器	チェーンソー
14	13	8	9	19	47	6	14	9	19	9	0	14	10	3	3	8	13	10	13

切断用器具					破壊用器具					検知・測定用器具					呼吸保護用器具				
鉄線カッター	空気鋸	大型油圧切断機	空気切断機	コンクリート・鉄筋切断 用チェーンソー	万能斧	ハンマー	携帯用コンクリート 破壊器具	削岩機	ハンマドリル	生物剤検知器	可燃性ガス測定器	有毒ガス測定器	酸素濃度測定器	放射線測定器	空気呼吸器	空気補充用ボンベ	酸素呼吸器	簡易呼吸器	防塵マスク
10	12	9	6	2	28	14	7	8	8	1	12	10	10	12	95	138	5	9	95

呼吸保護用器具				隊員保護用器具								除染用器具			水難救助用器具				
送排風機	エアラインマスク	耐電手袋	耐電衣	耐電ズボン	耐電長靴	防塵メガネ	携帯警報器	防毒マスク	化学防護服	陽圧式化学防護服	耐熱服	放射線防護服	特殊ヘルメット	除染シャワー	除染剤散布器	潜水器具	救命胴衣	水中投光器	救命浮環
9	0	49	15	15	24	104	27	29	17	18	10	0	7	2	2	30	121	9	44

水難救助用器具						山岳救助用器具		検索用器具	その他の救助用器具										
浮標	救命ボート	船外機	水中スクーター	水中無線機	水中時計	水中テレビカメラ	登山器具	バスケット型器具	簡易画像探索機	投光器	携帯投光器	携帯拡声器	携帯無線機	応急処置用セット	車両移動器具	緩降機	ロープ登降機	救助用降下機	発電機
14	19	12	1	2	4	1	6	18	4	20	24	20	54	9	2	9	8	39	19

第73表 救急出場件数及び搬送人員の推移



年別	救急出場件数(件)	搬送人員(人)	年別	救急出場件数(件)	搬送人員(人)
3	15,268	15,234	13	23,289	22,987
4	15,306	15,462	14	23,607	23,241
5	16,497	16,455	15	25,462	24,924
6	17,248	17,053	16	26,404	25,863
7	18,186	17,914	17	27,571	26,794
8	18,773	18,539	18	27,964	27,213
9	19,261	19,024	19	28,528	27,722
10	19,963	19,812	20	27,786	26,692
11	21,285	20,992	21	27,629	26,497
12	21,795	21,604	22	29,132	27,802

第4 危 險 物 統 計

第74表 危険物規制対象数

(H23.3.31現在)

製造所等の別 消防本部及び 署設置市町村の別	合計	製造所	貯 蔵 所									取 扱 所					事業所
			小 計	屋 内 貯 蔵 所	屋 外 タンク 貯 蔵 所	屋 内 タンク 貯 蔵 所	地 下 タンク 貯 蔵 所	簡 易 タンク 貯 蔵 所	移 動 タンク 貯 蔵 所	屋 外 貯 蔵 所	小 計	給 油 取 扱 所	第 1 種 販 売 取 扱 所	第 2 種 販 売 取 扱 所	移 送 取 扱 所	一 般 取 扱 所	
総 計	3,213	36	1,962	377	472	71	623	10	323	86	1,215	758	18	7	2	430	1,578
徳 島 市	877	17	589	141	148	30	159	3	65	43	271	155	9	4		103	424
鳴 門 市	300	6	197	25	48	5	55	2	50	12	97	56	1	1		39	124
小 松 島 市	176		108	19	40		31		16	2	68	40	2			26	63
阿 南 市	389	3	224	25	80	14	68	1	31	5	162	81		2	2	77	122
美 馬 市	114		65	8	8	3	29	1	16		49	37				12	75
名 西 消 防 組 合	80		39	7	8	2	19	1	2		41	32				9	52
海 部 消 防 組 合	174		88	17	17	2	39		11	2	86	67				19	120
板 野 東 部 消 防 組 合	377	8	248	52	75		61		56	4	121	71				50	152
板 野 西 部 消 防 組 合	115	1	71	16	10		29		16		43	30				13	68
徳 島 中 央 広 域 連 合 部 消 防 本 部	307	1	174	33	27	8	66	1	25	14	132	89				43	184
美 馬 西 部 消 防 組 合	90		47	7	5	2	26	1	5	1	43	28	2			13	70
み よ し 広 域 連 合 部 消 防 本 部	162		78	20	1	3	34		20		84	60	4			20	98
小 計	3,161	36	1,928	370	467	69	616	10	313	83	1,197	746	18	7	2	424	1,552
消 防 非 常 備 町 村 計	52		34	7	5	2	7		10	3	18	12				6	26

※美馬市消防本部(美馬町を除く)、美馬西部消防組合(美馬市美馬町、つるぎ町)

第75表 類別危険物製造所等数

(H23.3.31現在)

製造所等の別		合計	製造所	貯 蔵 所								取 扱 所						
				小 計	屋 内 貯 蔵 所	屋 外 タ ン ク 貯 蔵 所	屋 内 タ ン ク 貯 蔵 所	地 下 タ ン ク 貯 蔵 所	簡 易 タ ン ク 貯 蔵 所	移 動 タ ン ク 貯 蔵 所	屋 外 貯 蔵 所	小 計	給 油 取 扱 所	第 1 種 販 取 扱 所	第 2 種 販 取 扱 所	移 送 取 扱 所	一 般 取 扱 所	
類 別																		
総 計	計	3,213	36	1,962	377	472	71	623	10	323	86	1,215	758	18	7	2	430	
	A 地 区	3,161	36	1,928	370	467	69	616	10	313	83	1,197	746	18	7	2	424	
	B 地 区	52		34	7	5	2	7		10	3	18	12				6	
単 独	第 1 類	計	18	3	12	12						3					3	
		A 地 区	18	3	12	12						3					3	
		B 地 区																
	第 2 類	計	6		6	4			1			1						
		A 地 区	6		6	4			1			1						
		B 地 区																
	第 3 類	計	3		1	1							2					2
		A 地 区	3		1	1							2					2
		B 地 区																
	第 4 類	計	3,132	25	1,909	328	470	71	622	10	323	85	1,198	758	17	5	2	416
		A 地 区	3,080	25	1,875	321	465	69	615	10	313	82	1,180	746	17	5	2	410
		B 地 区	52		34	7	5	2	7		10	3	18	12				6
第 5 類	計	10	1	9	9													
	A 地 区	10	1	9	9													
	B 地 区																	
第 6 類	計	2		2		2												
	A 地 区	2		2		2												
	B 地 区																	
混 在	計	42	7	23	23							12		1	2		9	
	A 地 区	42	7	22	23							12		1	2		9	
	B 地 区																	

備考：A地区とは、消防本部及び消防署設置市町村の地区を、また、B地区とは、その他の地区をいう。

第76表 数量別危険物製造所等数

(H23.3.31現在)

製造所等の別 数量の別		合計	製造所	貯 蔵 所								取 扱 所					
				小 計	屋 内 貯 蔵 所	屋 外 タンク 貯 蔵 所	屋 内 タンク 貯 蔵 所	地 下 タンク 貯 蔵 所	簡 易 タンク 貯 蔵 所	移 動 タンク 貯 蔵 所	屋 外 貯 蔵 所	小 計	給 油 取 扱 所	第 1 種 販 取 扱 所	第 2 種 販 取 扱 所	移 送 取 扱 所	一 般 取 扱 所
総 計	計	3,213	36	1,962	377	472	71	623	10	323	86	1,215	758	18	7	2	430
	A 地区	3,161	36	1,928	370	467	69	616	10	313	83	1,197	746	18	7	2	424
	B 地区	52		34	7	5	2	7		10	3	18	12				6
5 倍 以 下	計	1,058	1	851	157	75	41	338	10	214	16	206	36	4			166
	A 地区	1,029	1	826	152	74	39	333	10	204	14	202	35	4			163
	B 地区	29		25	5	1	2	5		10	2	4	1				3
5 倍 を 超 え 1 0 倍 以 下	計	577	4	351	91	62	23	116		12	47	222	101	3			118
	A 地区	569	4	346	89	59	23	116		12	47	219	100	3			116
	B 地区	8		5	2	3						3	1				2
1 0 倍 を 超 え 5 0 倍 以 下	計	691	13	394	67	144	7	125		33	18	284	168	11	7		98
	A 地区	683	13	390	67	143	7	123		33	17	280	165	11	7		97
	B 地区	8		4		1		2			1	4	3				1
5 0 倍 を 超 え 1 0 0 倍 以 下	計	335	7	176	20	72		21		59	4	152	130				22
	A 地区	333	7	176	20	72		21		59	4	150	128				22
	B 地区	2										2	2				
1 0 0 倍 を 超 え 1 5 0 倍 以 下	計	179	2	64	23	28		8		5		113	112				1
	A 地区	175	2	64	23	28		8		5		109	108				1
	B 地区	4										4	4				
1 5 0 倍 を 超 え 2 0 0 倍 以 下	計	135		29	5	21		2			1	106	102				4
	A 地区	134		29	5	21		2			1	105	101				4
	B 地区	1										1	1				
2 0 0 倍 を 超 え 1, 0 0 0 倍 以 下	計	191	9	61	9	40		12				121	108				13
	A 地区	191	9	61	9	40		12				121	108				13
	B 地区																
1, 0 0 0 倍 を 超 え 5, 0 0 0 倍 以 下	計	32		27	4	22		1				5	1				4
	A 地区	32		27	4	22		1				5	1				4
	B 地区																
5, 0 0 0 倍 を 超 え 1 0, 0 0 0 倍 以 下	計	5		2	1	1						3				1	2
	A 地区	5		2	1	1						3				1	2
	B 地区																
1 0, 0 0 0 倍 を 超 え る も の	計	10		7		7						3				1	2
	A 地区	10		7		7						3				1	2
	B 地区																

第77表 容量別屋外タンク貯蔵所数

(H23.3.31現在)

類 別 容量別	計 (A) (B)~(G)	第 1 類 (B)	第 2 類 (C)	第 3 類 (D)	第 4 類										第 5 類 (F)	第 6 類 (G)
					小 計 (E) (ア)~(ケ)	原 油 (ア)	ナ フ サ (イ)	ガソリン (ウ)	灯 油 (エ)	軽 油 (オ)	重 油 (カ)	第 4 類 石 油 類 (キ)	ア ル コ ー ル 類 (ク)	そ の 他 (ケ)		
1 0 0 kl 未 満	326				324				41	34	112	3	31	103		2
1 0 0 kl 以 上 5 0 0 kl 未 満	105				105			3	11	13	45		1	32		
5 0 0 kl 以 上 1, 0 0 0 kl 未 満	14				14	3		2	2	3	3			1		
うち旧法タンク	12				12	3		2	2	1	3			1		
1, 0 0 0 kl 以 上 5, 0 0 0 kl 未 満	17				17					5	10			2		
うち旧法タンク	9				9					1	8					
5, 0 0 0 kl 以 上 1 0, 0 0 0 kl 未 満																
うち旧法タンク																
1 0, 0 0 0 kl 以 上 5 0, 0 0 0 kl 未 満	10				10	4					6					
うち旧法タンク	10				10	4					6					
計	472				470	7		5	54	55	176	3	32	138		2

第78表 危険物製造所等の事故調べ

(H22.1.1～H22.12.31)

番号	製造所等の区分	所在地	危険物の種別	事故種別	死傷者数		概要
					死者	負傷者	
1	給油取扱所	美馬市	第4類	破損			軽ワゴン車が運転を誤り、施設内に衝突。 危険物の流出無し

第5 防火対象物統計

第79表 用途別防火対象物数

(H23.3.31現在)

区分 市町村別	(1)		(2)				(3)		(4)		(5)				(6)				(7)	(8)	(9)		(10)	(11)		(12)		(13)		(14)	(15)		(16)の2	(16)の3	(17)	(18)	計	必要な対象物数 防火管理者が
	イ 劇映 画 場館	ロ 公集 会会 堂場	イ ナイト クラブ キヤ バレー	ロ 遊 ギ ン ス ホ ール 場	ハ 性 風 俗 店 舗	ニ 個 室 型 店 舗	イ 待 料 理 合 店	ロ 飲 食 店	百 店 舗 マ ー ケ ッ ト 店	イ 旅 ホ テ ル	ロ 寄 共 同 宿 舎	イ 病 診 院	ロ 老 人 短 期 施 設 等	ハ 老 人 デ イ ザ シ ェ ス 等	ニ 幼 稚 園	(7) 学 校	(8) 図 博 書 館	イ 蒸 浴 気 ・ 熱 気 場	ロ 公 衆 浴 場	(10) 車 停 両 車 の 場	(11) 神 社 ・ 寺 院	イ 工 作 場 場	ロ 映 ス タ ジ 画 オ	イ 自 車 庫	ロ 飛 格 行 納 庫	(14) 倉 庫	(15) そ の 業 他 の 場	イ 特 複 合 用 途 定 途	ロ そ 複 合 他 用 の 途	(16)の2 地 下 街	(16)の3 準 地 下 街	(17) 重 要 文 化 財	(18) ア ー ケ ー ド (50m以上)					
徳島市	9	53	3	39	7	12	31	285	562	144	3,262	344	71	174	82	426	7	8	11	9	186	1,525		152		755	1,336	1,759	725			8	14	11,999	3,101			
鳴門市	5	29		4		1	4	38	111	49	444	54	20	46	17	124	7	1	4	1	66	406		25		339	297	382	199			1		2,674	527			
小松島市	5	18		6		2	6	30	84	13	282	28	11	18	10	32			4	2	11	154		2	4	146	107	146	31					1,152	329			
阿南市	1	74		4				40	131	55	341	61	19	56	16	132	6		4	2	39	462		7		201	296	200	70					2,217	384			
吉野川市		8		5		2		29	127	18	157	46	33	13	13	56	3		2		34	271		8		154	198	242	106				2	1,527	420			
阿波市	1	7		3		1		35	56	17	85	25	27	11	8	67	3		4		28	271	2	9		185	147	121	84			6		1,203	284			
美馬市 (旧美馬町を除く)		28	2	2		2		35	55	12	89	29	14	16	8	56	2				16	128				97	137	129	27			7		891	277			
美馬市(旧美馬町)		6		1			1	1	11		12	7	5	6	2	8	1		1		6	25		2		7	11	6	1					120	62			
三好市	1	35				1		21	30	51	93	33	26	29	12	100	1	2		5	16	123		5		32	78	94	14			2		804	321			
勝浦町		12					4		6	2	3	1	6			13	1				1	8				6	7	1						71	61			
上勝町		8						1		7	3	1	2		1	2					3	7				1	6	5						47	47			
佐那河内村	10						2		2	1	1	1	2			2	2				2	12					8	2						47	20			
石井町		15		4				27	56	3	121	20	9	20	7	30					16	97		2		57	64	58	26			7		639	178			
神山町		8						10	5	10	8	4	2	2	2	23					2	45		1		3	26	8				1		160	57			
那賀町		7						7	6	10	31	4	3	9	2	25	3				6	53		1		37	84	35	10					333	75			
美波町	1	4		1		1		3	8	15	26	8	8	13	3	11	2				14	30	1	3		17	56	35	9					269	69			
牟岐町		2		1				2	5	8	20	5	4	5		6	1				8	27				14	37	8	6					159	39			
海陽町	1	7		1				1	15	19	53	3	5	9		34	3				3	50		1		11	63	21	8					308	86			
松茂町		6		1				16	35	10	126	13	10	10	4	7	1				2	6	113		6	7	78	107	17	8				583	162			
北島町	1	1		2		1		6	45	1	144	22	5	13	4	11					10	70		7		51	84	35	13					526	175			
藍住町		7		6				26	85	2	189	27	16	16	5	17	1				1	15	103		5	101	84	45	17			5		773	280			
板野町	1	19		1		1		8	24	3	61	14	6	8	7	34	1		2	1	10	88		1		62	57	30	15					454	113			
上板町		14		1				8	25	3	36	5	8	13	4	14	1				15	90		1		70	71	16	14					409	47			
つるぎ町	1	10		1		1	7	1	16	5	22	13	3	4	1	10	2		1		11	43		1		15	20	13	1					202	92			
東みよし町		20		1				17	25	5	12	13	13	10	6	28	1				15	69				10	39	17						301	126			
合 計	37	398	5	84	7	25	55	647	1,525	463	5,621	781	328	501	214	1,268	49	11	33	23	539	4,270	3	239	11	2,449	3,420	3,425	1,384			37	16	27,868	7,332			

(注) 1. 区分は、消防法施行令別表第1の区分による。
2. 対象物は、150㎡以上の数である。但し、(18)項を除く。

第80表 階層別防火対象物数

(H23.3.31現在)

区分 市町村別	総数 (A+B+F)	地上5階未満地下のみを除く (A)	地上5階以上 (B)	うち高さ31m超及び11階以上(高層建築物)	小計 (A+B)	地下			地下のみ (F)
						うち地下1階 (C)	うち地下2階 (D)	うち地下3階 (E)	
徳島市	11,999	10,644	1,349	102	11,993	236			6
鳴門市	2,674	2,561	113	6	2,674	35	3	1	
小松島市	1,152	1,124	28	5	1,152	7			
阿南市	2,217	2,150	67		2,217	11	1		
吉野川市	1,527	1,504	23		1,527	26	2	1	
阿波市	1,203	1,198	5		1,203	5	2	1	
美馬市 (旧美馬町を除く)	891	870	21		891	12			
美馬市(旧美馬町)	120	120			120				
三好市	804	753	51		804	8			
勝浦町	71	71			71				
上勝町	47	47			47	1			
佐那河内村	47	47			47				
石井町	639	633	6		639	3			
神山町	160	160			160				
那賀町	333	331	2		333	2			
美波町	269	269			269	2			
牟岐町	159	158	1		159				
海陽町	308	308			308				
松茂町	583	554	28		582	9			1
北島町	526	496	30		526	9			
藍住町	773	747	26	2	773	3			
板野町	454	454			454				
上板町	409	409			409				
つるぎ町	202	202			202	5			
東みよし町	301	298	3		301				
合計	27,868	26,108	1,753	115	27,861	374	8	3	7

第6 消防施設等整備費補助事業

第81表 平成22年度消防防災施設等整備費補助金(国費)交付一覧表

(単位:千円)

補助種別 団体名	消 防 防 災 施 設				緊 急 消 防 援 助 隊 設 備				合 計	
	耐震性貯水槽		防火水槽 (林野分)		災害対応特殊救急自動車		高度救命処置用資機材			
	数量	補助金額	数量	補助金額	数量	補助金額	数量	補助金額	数量	補助金額
美馬市	1	17,289							1	17,289
三好市	1	2,618	5	9,195					6	11,813
市町村計	2	19,907	5	9,195	0	0	0	0	7	29,102
徳島中央広域連合					1	9,285	1	1,470	2	10,755
消防計	0	0	0	0	1	9,285	1	1,470	2	10,755
合計	2	19,907	5	9,195	1	9,285	1	1,470	9	39,857

第7 消防関係表彰

第82表 平成22年度消防関係表彰一覧表

1 叙位勲章(平成22年)

(1) 平成22年春の叙勲

瑞宝双光章	上勝町	元団長	朝川彰一
瑞宝双光章	鳴門市	元団長	栗田啓造
瑞宝双光章	鷺敷町	元団長	宮本武
瑞宝双光章	鴨島町	元団長	西岡久
瑞宝単光章	徳島市	元団長	川人泰博
瑞宝単光章	木沢村	元団長	森本榮
瑞宝単光章	阿南市	元分団長	大村誠治
瑞宝単光章	上板町	元団長	中川潤一郎

(2) 第14回危険業務従事者叙勲

瑞宝双光章	小松島市	元消防監	坂東昇
瑞宝双光章	徳島市	元消防監	長尾茂雄
瑞宝単光章	阿南市	元消防司令	南部宣雄
瑞宝双光章	徳島中央広域連合	元消防監	坂東直夫
瑞宝単光章	板野東部消防組合	元消防司令長	土井明夫
瑞宝双光章	徳島市	元消防監	友成晋輔

(3) 平成22年秋の叙勲

瑞宝双光章	吉野川市	元団長	横田満男
瑞宝双光章	阿波町	元団長	川人平
瑞宝双光章	相生町	元団長	藤澤守
瑞宝単光章	上那賀町	元団長	早山富雄
瑞宝単光章	鳴門市	元団長	堀川恵治
瑞宝単光章	石井町	元副団長	小笠泰典
瑞宝単光章	徳島市	元副団長	日開悟
瑞宝単光章	土成町	元団長	片岡武
瑞宝単光章	小松島市	元団長	松宮正昭
瑞宝単光章	阿南市	元分団長	桑村静夫

(4) 第15回危険業務従事者叙勲

瑞宝単光章	板野東部消防組合	元消防監	西條昭夫
瑞宝単光章	阿南市	元消防司令	吉岡和夫
瑞宝単光章	徳島市	元消防司令長	勝浦欽二
瑞宝双光章	徳島中央広域連合	元消防監	大串和夫
瑞宝双光章	名西消防組合	元消防監	原勝美
瑞宝単光章	徳島市	元消防司令	西峰征夫

(5) 叙位及び死亡叙勲

瑞宝単光章	上那賀町	元団長	坂中清史
従七位・瑞宝単光章	徳島市	消防司令	酒井勝

2 消防庁長官表彰(平成22年度)

(1) 功 勞 章 (3名)

所 属	階 級	氏 名
徳 島 市 消 防 局	消 防 正 監	瀨 川 安 則
鳴 門 市 消 防 団	団 長	高 橋 輝 典
美馬西部消防組合消防団	団 長	大 久 保 憲 二

(2) 永年勤続功労章 (37名)

所 属	階 級	氏 名
徳 島 市 消 防 局	消 防 司 令 長	角 重 昭
〃	消 防 司 令	谷 崎 耕 三
鳴 門 市 消 防 本 部	消 防 司 令	矢 野 幸 雄
阿 南 市 消 防 本 部	消 防 司 令 長	吉 川 榮
板野東部消防組合消防本部	消 防 司 令	乾 重 夫
板野西部消防組合消防本部	消 防 司 令 長	吉 田 利 昭
徳島中央広域連合消防本部	消 防 司 令	吉 田 章 二
徳 島 市 消 防 団	分 団 長	相 木 稔
〃	分 団 長	柳 本 茂
阿 南 市 消 防 団	副 団 長	福 住 敏 一
〃	分 団 長	谷 知 己
〃	分 団 長	宮 繁 敏 彦
美 馬 市 消 防 団	団 長	檜 尾 治 幸
〃	副 団 長	渡 邊 和 敏
〃	分 団 長	原 八 州 男
美馬西部消防組合消防団	副 団 長	東 出 忠
〃	分 団 長	上 地 正 吉
板野東部消防組合消防団	副 団 長	中 西 章
吉 野 川 市 消 防 団	副 団 長	大 坪 聖 典
阿 波 市 消 防 団	副 団 長	吉 岡 孝 好
三好市三野町消防団	副 団 長	高 尾 稔
三好市池田町消防団	副 団 長	西 原 宗 重
三好市山城町消防団	副 団 長	吉 川 利 昭
石 井 町 消 防 団	副 団 長	栗 村 弘
〃	副 団 長	志 摩 敏

所 属	階 級	氏 名
石 井 町 消 防 団	副 団 長	多 田 修 士
神 山 町 消 防 団	分 団 長	森 本 浩 典
那 賀 町 消 防 団	副 団 長	奥 田 善 久
〃	副 団 長	三 馬 輝 明
〃	副 団 長	平 川 弘 賜
〃	副 団 長	福 浦 茂
〃	副 団 長	村 田 衛
牟 岐 町 消 防 団	分 団 長	猪 谷 功
美 波 町 消 防 団	分 団 長	濱 名 良 弘
海 陽 町 消 防 団	分 団 長	古 川 一 喜
〃	分 団 長	南 谷 房 彦
東 み よ し 町 消 防 団	副 団 長	向 井 行 雄

(3) 消防団等地域活動表彰

消 防 団 表 彰	石 井 町 消 防 団
事 業 所 表 彰	J A 松 茂

3 県知事表彰(平成22年度)

(1) 個人表彰

消防吏員 16人

消防団員 135人

(計) 151人

所 属	階 級	氏 名
徳 島 市 消 防 局	消 防 司 令 長	尾 崎 隆 則
〃	消 防 司 令 長	大 谷 明 彦
〃	消 防 司 令 長	小 池 和 成
〃	消 防 司 令 長	森 良 光
鳴 門 市 消 防 本 部	消 防 司 令 補	山 下 浩 史
小 松 島 市 消 防 本 部	消 防 司 令 補	苧 谷 英 夫
阿 南 市 消 防 本 部	消 防 司 令	井 澤 剛
美 馬 市 消 防 本 部	消 防 司 令	岡 本 道 春
美馬西部消防組合消防本部	消 防 司 令	藤 原 好 政
板野東部消防組合消防本部	消 防 司 令 補	小 原 敏 秋
板野西部消防組合消防本部	消 防 司 令 補	稲 岡 俊 二
名西消防組合消防本部	消 防 司 令 補	三 角 敏 明
海部消防組合消防本部	消 防 司 令 補	西 田 和 佳
〃	消 防 司 令 補	富 田 実
徳島中央広域連合消防本部	消 防 司 令	河 村 一 郎
みよし広域連合消防本部	消 防 司 令 補	藤 本 広 文
徳 島 市 消 防 団	分 団 長	岡 本 憲 治
〃	副 分 団 長	須 賀 勝 弘
〃	副 分 団 長	佐 藤 利 男
〃	副 分 団 長	森 優
〃	副 分 団 長	坂 東 勉
〃	部 長	小 谷 昇
〃	部 長	井 上 利 雄
鳴 門 市 消 防 団	分 団 長	久 米 陽 一
〃	分 団 長	林 功
〃	副 分 団 長	金 磯 哲 司
〃	班 長	廣 田 耕 一
〃	班 長	八 幡 新 治

所 属	階 級	氏 名
鳴門市消防団	班 長	山 畠 賢 一
〃	班 長	金 磯 博 文
〃	班 長	長 尾 則 雄
〃	団 員	郡 佳 克
小松島市消防団	分 団 長	上 田 雅 志
〃	分 団 長	内 藤 洋 一
〃	分 団 長	香 川 敏 明
〃	分 団 長	圃 山 登
〃	分 団 長	庄 野 亨
阿南市消防団	班 長	新 居 正 司
〃	班 長	近 藤 良 行
〃	班 長	山 本 昭 弘
〃	班 長	清 崎 政 信
〃	班 長	久 積 和 仁
〃	班 長	秦 野 毅
〃	班 長	清 原 義 之
〃	班 長	町 田 庄 一 郎
〃	班 長	岩 田 浩 文
〃	班 長	福 本 忠 義
〃	班 長	湯 村 裕 之
〃	班 長	江 口 太 郎
〃	班 長	上 田 晴 美
〃	団 員	前 川 惠 俊
〃	班 長	俵 内 計 宏
〃	班 長	岡 本 雅 博
〃	部 長	奥 井 清 明
〃	班 長	福 岡 泰 行
〃	班 長	尾 崎 浩 司
吉野川市消防団	分 団 長	岡 田 守 雄
〃	分 団 長	片 岡 義 章
〃	分 団 長	堀 江 一 好
〃	分 団 長	後 藤 田 祥 史
〃	副 分 団 長	原 和 利

所 属	階 級	氏 名
吉野川市消防団	副分団長	吉尾俊二
〃	副分団長	中村史治
〃	副分団長	寒川健次
〃	分団長	後藤田忠士
阿波市消防団	分団長	高木 聡
〃	分団長	矢部泰世
〃	分団長	小松新治
〃	分団長	三木完二
〃	分団長	八木隆典
美馬市消防団	副団長	渡邊和敏
〃	班 長	外山賢二
〃	副分団長	重本健一
〃	副分団長	三宅貞佳
〃	班 長	秋田繁利
〃	班 長	川口種満
三好市三野町消防団	分団長	木下健司
〃	分団長	藤川隆幸
三好市井川町消防団	副分団長	久保武志
〃	部 長	内田年昭
三好市池田町消防団	分団長	谷 雅 文
〃	分団長	森脇利宗
〃	分団長	船井 功
〃	分団長	土井忠男
三好市山城町消防団	分団長	中山茂樹
〃	分団長	谷岡信義
〃	分団長	松本弘司
三好市西祖谷消防団	部 長	上村正治
〃	部 長	栢本正年
三好市東祖谷消防団	部 長	近藤 正
〃	部 長	喜多金男
勝浦町消防団	団 員	定作誉之
〃	団 員	櫻野善久
上勝町消防団	副分団長	前川孝好

所 属	階 級	氏 名
上 勝 町 消 防 団	副 分 団 長	高 橋 敬 治
〃	副 分 団 長	中 岡 一 郎
佐 那 河 内 村 消 防 団	団 員	山 口 眞 司
石 井 町 消 防 団	班 長	吉 成 道 明
〃	団 員	阿 部 龍 裕
〃	団 員	加 川 憲 市
〃	団 員	武 富 宣 茂
神 山 町 消 防 団	団 員	中 谷 光 一 郎
〃	部 長	中 内 寛
〃	団 員	佐 藤 信 弘
〃	団 員	大 野 國 夫
〃	団 員	尾 田 克 一
那 賀 町 消 防 団	副 分 団 長	日 下 直 三
〃	副 分 団 長	土 佐 学 司
〃	副 分 団 長	岡 崎 清 春
〃	ラッパ隊副隊長	中 原 敏 博
〃	副 分 団 長	東 根 敏 幸
〃	副 分 団 長	東 勝 秀
〃	副 分 団 長	蔭 佐 宏 二
〃	班 長	平 瀬 正 充
〃	分 団 長	栗 尾 定 雄
〃	副 分 団 長	南 岡 利 幸
〃	分 団 長	中 西 新 太 郎
〃	副 分 団 長	岩 佐 正 男
牟 岐 町 消 防 団	副 分 団 長	大 平 武 志 郎
〃	班 長	栗 林 欣 生
〃	副 分 団 長	富 田 伸 滋
美 波 町 消 防 団	団 員	坂 口 進
〃	班 長	野 張 光 明
〃	副 分 団 長	近 藤 和 人
〃	副 分 団 長	豊 崎 浩 司
海 陽 町 消 防 団	分 団 長	池 内 実
〃	分 団 長	岳 山 聡

所 属	階 級	氏 名
海 陽 町 消 防 団	部 長	片 田 一 雄
〃	班 長	佐 川 濟 昭
〃	部 長	柴 田 俊 秀
〃	分 団 長	北 川 仁 士
〃	班 長	溝 内 克 彦
〃	班 長	西 山 俊 二
〃	部 長	戎 谷 周 二
板 野 町 消 防 団	団 員	眞 田 浩 一
上 板 町 消 防 団	団 員	七 條 智
東 み よ し 町 消 防 団	分 団 長	安 宅 達 夫
〃	分 団 長	松 本 努
〃	分 団 長	木 村 豊 明
〃	分 団 長	中 野 茂
〃	分 団 長	藤 田 尚 正
〃	副 分 団 長	平 尾 正 美
美 馬 西 部 消 防 組 合 消 防 団	分 団 長	田 村 光 男
〃	分 団 長	戸 島 修 一
〃	副 分 団 長	坂 本 義 明
〃	分 団 長	中 田 富 美 夫
〃	団 員	上 野 國 男
〃	分 団 長	奥 野 博 明
板 野 東 部 消 防 組 合 消 防 団	分 団 長	井 上 泰 志
〃	分 団 長	綿 貫 幹 生
〃	副 分 団 長	江 上 直

第8 災 害 統 計

第83表 平成22年災害の発生状況(その1)

発生年月日		災害名		津波	豪雨	豪雨	豪雨	豪雨	豪雨	豪雨	豪雨	豪雨	計	
		区分		2/28	4/11	4/27	5/24	6/26~ 6/27	7/13	7/29	10/3	10/9		12/2
人的被害	死者	人											0	
	行方不明者	人												
	負傷者	重傷	人										0	
		軽傷	人											
住家被害	全壊	棟											0	
		世帯											0	
		人											0	
	半壊	棟				1								
		世帯				1								
		人				4								
	一部破損	棟				5		1						6
		世帯				5		1						6
		人				12		3						15
	床上浸水	棟				30								30
		世帯				30								30
		人				72								72
床下浸水	棟				263								263	
	世帯				257								257	
	人				615								615	
非住家	公共建物	棟											0	
	その他	棟											0	
その他	田	流失・埋没	ha											
		冠水	ha										0	
	畑	流失・埋没	ha											
		冠水	ha										0	
	学校	箇所												
	病院	箇所												
	道路	箇所		1	6	1	17	7		2			34	
	橋りょう	箇所											0	
	河川	箇所			58			6		4	1		69	
	港湾	箇所			1									
	砂防	箇所											0	
	清掃施設	箇所												
	崖くずれ	箇所			17		3	3					23	
	鉄道不通	箇所												
被害船舶	隻													
水道	戸													

第83表 平成22年災害の発生状況(その2)

発生年月日 区分		災害名		津波	豪雨	豪雨	豪雨	豪雨	豪雨	豪雨	豪雨	豪雨	計	
		2/28	4/11	4/27	5/24	6/26~ 6/27	7/13	7/29	10/3	10/9	12/2			
その他	電話回線													
	電気戸													
	ガス戸													
	ブロック塀等箇所													
火災発生	建物件													
	危険物件													
	その他件													
り災世帯数	世帯			31									31	
り災者数	人			76									76	
公立文教施設	千円													
農林水産業施設	千円		199,700	192,000	6,000	36,000	54,000	4,000	38,000		3,000		532,700	
公共土木施設	千円		28,862	735,700		73,918	72,300		46,800	2,000			959,580	
その他の公共施設	千円													
小計	千円		228,562	927,700	6,000	109,918	126,300	4,000	84,800	2,000	3,000		1,492,280	
公共施設被害市町村数	団体		1	3	1	2	3	1	3	1	5		20	
その他	農産被害	千円										5,500	5,500	
	林産被害	千円											0	
	畜産被害	千円											0	
	水産被害	千円	28,300		159,600									
	商工被害	千円												0
その他	千円													
被害総額	千円	28,300	228,562	1,087,300	6,000	109,918	126,300	4,000	84,800	2,000	8,500		1,685,680	
都道府県 災害対策本部	設置	月日	月日	月日	月日	月日	月日	月日	月日	月日	月日	月日	— 団体	
	解散	月日	月日	月日	月日	月日	月日	月日	月日	月日	月日	月日		
災害対策本部設置市町村		5団体	団体	2団体	団体	1団体	団体	団体	1団体	団体	団体		— 団体	
災害救助法適用市町村		団体	団体	団体	団体	団体	団体	団体	団体	団体	団体		— 団体	
消防職員出動延人数		350人	人	74人	人	人	人	人	人	人	人		1,096人	
消防団員出動延人数		1260人	人	131人	人	人	人	人	人	人	人		6,317人	

第9 消防教育訓練

第84表 平成22年度消防学校教育訓練の状況

1 消防職員に対する教育

(1) 初任教育

新規採用職員に対し、厳正な規律と旺盛な志気及び体力の錬磨を図るとともに職務遂行に必要な基礎的知識と技能を習得させた。

イ 教育訓練状況

教育訓練期間		実施日数	人員	備考
H22. 4. 7～H22. 9. 22	169 日	115 日	42 名	9 消防本部

(2) 専科教育

現任の消防職員に対し、次のとおり、それぞれ特定分野に関する専門的教育訓練を実施した。

イ 救助科

火災、交通事故、倒壊建物等の各種災害から人命救助を行うため必要となる知識及び実践的技術を習得させた。

ロ 予防査察科

予防査察業務に関する厳正で公正な査察及び重大な違反対象物に対する是正指導や権限行使が行えるよう専門的な知識及び技術を習得させた。

ハ 救急科

救急隊員の資格取得を目的とし、範囲が拡大された応急処置が実施できるよう専門的な知識及び技術を習得させた。

専科教育訓練実施状況

教育種別	教育訓練期間		実施日数	人員	備考
救助科	H22.10.14～H22.11.12	30 日	21 日	30 名	12 消防本部
予防査察科	H22.12. 6～H22.12.17	12 日	10 日	22 名	12 消防本部
救急科	H23. 1.17～H23. 3.11	54 日	39 日	36 名	9 消防本部
計			70 日	88 名	

(3) 幹部教育

イ 上級幹部科

上級幹部にふさわしい業務管理、人事管理、危機管理に必要な知識を備えさせ、かつ、職務遂行に必要な判断力を養い、更に組織全体を円滑に運営できる能力を習得させた。

幹部教育訓練実施状況

教育種別	教育訓練期間		実施日数	人員	備考
上級幹部科	H22. 4.19～H22. 4.21	3日	3日	18名	9 消防本部
計			3日	18名	

(4) 特別教育

イ 新任消防長科

行政出身の新任消防長を対象に、災害現場における最高責任者としての必要な知識及び技術を習得させた。

ロ 機関科

消防自動車を運転操作する機関員に対し、緊急走行時の安全運転と火災現場に安定した送水が行えるよう必要な知識及び技術を習得させた。

特別教育訓練実施状況

教育種別	教育訓練期間		実施日数	人員	備考
新任消防長科	H22. 4.22～H22. 4.23	2日	2日	2名	2 消防本部
機関科	H22.11.29～H22.12. 3	5日	5日	24名	10 消防本部
計			7日	26名	

消防職員に対する教育訓練を実施した日数、人員の合計

消防職員合計	実施日数	人員	備考
	195日	174名	

2 消防団員に対する教育訓練

(1) 基礎教育

主として、新任の消防団員を対象に、訓練礼式及び火災現場における実務訓練を習得させた。

教育訓練期間	実施日数	人員	実施科目	備考	
H22. 9.25～H22. 9.26	2 日	2 日	32 名	消防法、火災防ぎよ、 訓練礼式、実務訓練	6 消防団
H22. 9.28～H22. 9.29	2 日	2 日	3 名	消防法、火災防ぎよ、 訓練礼式、実務訓練	2 消防団
計	4 日	35 名			

(2) 幹部教育

幹部以上分団長までの幹部に対し部下団員の指導、指揮に必要な知識及び技術を習得させた。

教育訓練期間	実施日数	人員	実施科目	備考	
H22.10. 2～H22.10. 3	2 日	2 日	35 名	消防法、応急手当、 訓練礼式、実務訓練	7 消防団
計	2 日	35 名			

(3) 専科教育

・ 機関科

機械担当職員を対象に、火災現場に安定した送水ができるよう必要な知識及び技術を習得させた。

教育訓練期間	実施日数	人員	実施科目	備考	
H22.10. 7～H22.10. 8	2 日	2 日	20 名	緊急自動車の法令と実務 消防ポンプ運用、実務訓練	4 消防団
計	2 日	20 名			

(4) 特別教育

イ 未常備町村新入団員研修

未常備町村(上勝町・勝浦町・佐那河内村)の要請により、新入団員を対象に、災害現場における安全管理に必要な基礎的知識を習得させた。

ロ 未常備町村小型ポンプ操法訓練

未常備町村(上勝町・勝浦町・佐那河内村)の要請により、小型ポンプを使用した基本的な操法を習得させた。

ハ 消防団員指導員研修

県内の各消防団において、指導的立場の団員を養成することを目的に必要な知識及び技術を習得させた。

教育種別	教育訓練期間	実施日数	人員	実施科目	
未常備町村新入団員研修	H22. 5.16	1 日	1 日	83 名	安全管理
未常備町村 小型ポンプ操法訓練	H22. 5.21	1 日	1 日	30 名	小型ポンプ操法
	H22. 7. 5	1 日	1 日	15 名	
消防団員指導員研修	H22.11.20～H22.11.21	2 日	2 日	27 名	訓練例式、火災防ぎよ、 応急手当、安全管理
計		5 日	5 日	155 名	

消防団員に対する教育訓練を実施した日数、人員の合計

消防団員合計	実施日数	人員	備考
	13 日	245 名	

第85表 平成22年度消防大学校への入校状況

	学 科 ・ コ ー ス 名	派 遣 団 体 名	人 員 (名)
総 合 教 育	新 任 消 防 長 ・ 学 校 長 科	美 馬 市 消 防 本 部	1
		海 部 消 防 組 合	1
専 科 教 育	警 防 科	徳 島 県 消 防 学 校	2
		鳴 門 市 消 防 本 部	1
	救 助 科	みよし広域連合消防組合	1
	救 急 科	美 馬 市 消 防 本 部	1
	火 災 調 査 科	徳島中央広域連合消防本部	1
	新 任 教 官 科	徳 島 県 消 防 学 校	1
緊 急 消 防 科	高 度 救 助 コ ー ス	徳 島 市 消 防 局	1
	航 空 隊 長 コ ー ス	徳 島 県	2

第10 参 考

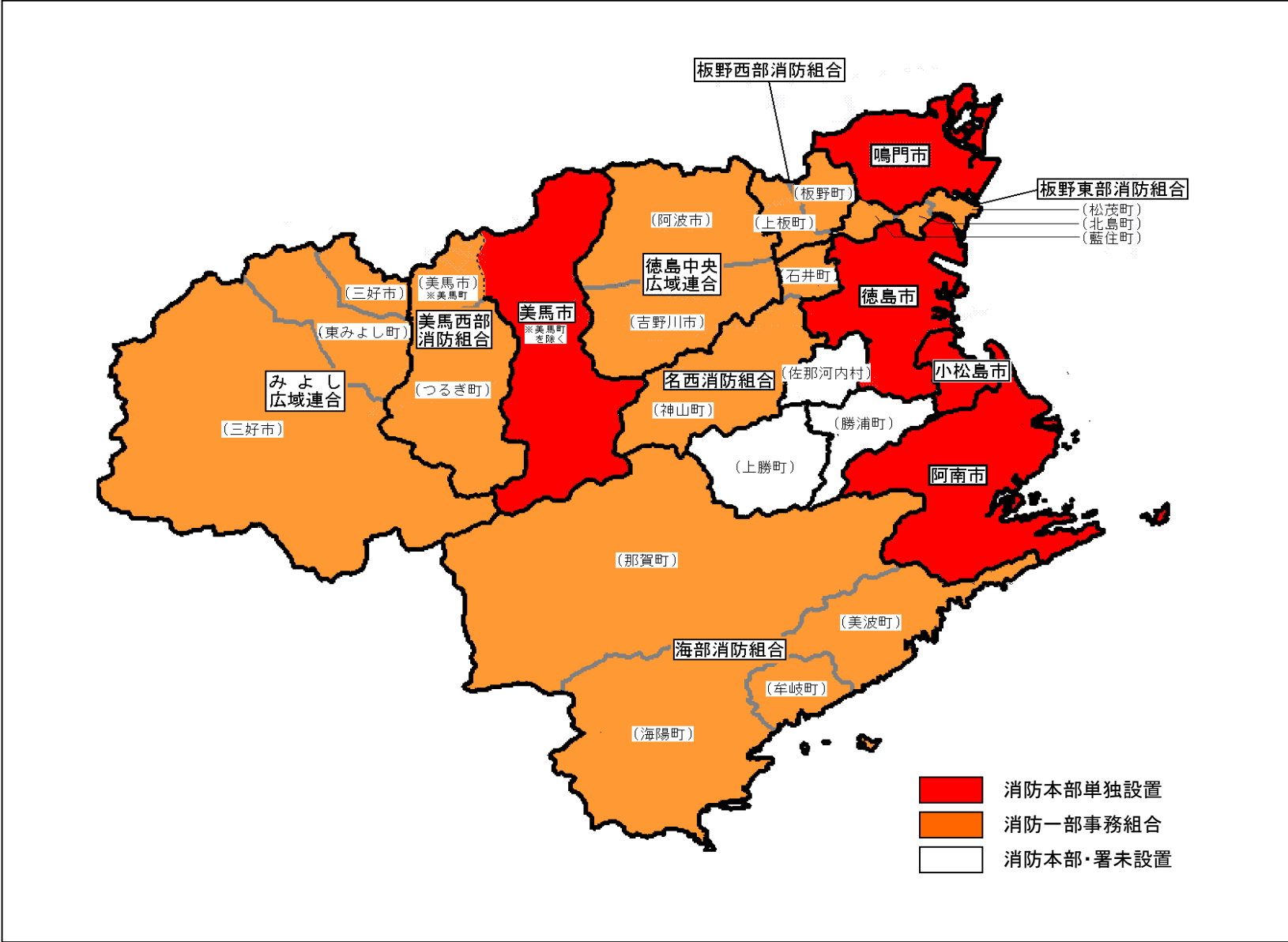
第86表 消防本部・署所一覧表

市町村組合名	消防機関の名称	郵便番号	所在地	加入電話	市町村組合名	消防機関の名称	郵便番号	所在地	加入電話	
徳島市	消防局	770-0855	徳島市新蔵町1-88	088-656-1190	海部消防組合 〔那賀町 牟岐町 美波町 海陽町〕	消防本部	775-0004	海部郡牟岐町大字川長 字新光寺98-1	0884-72-0600	
	東消防署	〃	〃	088-656-1195		海南消防署	775-0203	〃 海陽町大里字松ノ本67-1	0884-73-0999	
	川内分署	771-0131	徳島市川内町大松517-2	088-665-4072		牟岐出張所	775-0004	〃 牟岐町大字川長 字新光寺98-1	0884-72-0999	
	勝占分署	770-8024	〃 西須賀町中下須29-7	088-669-3700		日和佐出張所	779-2302	〃 美波町北河内字本村 279-1	0884-77-0999	
	津田出張所	770-8003	〃 津田本町3-1-57	088-663-4233		丹生谷消防署	771-5206	那賀郡那賀町百合字石橋250	0884-62-1119	
	西消防署	770-0044	〃 庄町1-76-3	088-631-0119		板野東部消防組合 〔松茂町 北島町 藍住町〕	消防本部	771-0201	板野郡北島町北村字大開11-1	088-698-0119
	国府出張所	779-3122	〃 国府町府中59-4	088-642-7077			第1消防署	〃	〃	088-698-9904
鳴門市	消防本部	772-0003	鳴門市撫養町南浜字東浜170	088-685-2009	板野西部消防組合 〔板野町 上板町〕	第2消防署	771-1262	〃 藍住町笠木字中野174-1	088-692-2424	
	消防署	〃	〃	088-684-1334		消防本部	779-0114	板野郡板野町羅漢字前田35	088-672-0198	
	大麻分署	779-0233	〃 大麻町板東字宝蔵65	088-689-1098		消防署	〃	〃	〃	
小松島市	消防本部	773-8501	小松島市横須町1-1	0885-32-0119	徳島中央広域連合 〔吉野川市 阿波市〕	消防本部	776-0013	吉野川市鴨島町上下島21-1	0883-26-1190	
	消防署	〃	〃	0885-33-1200		東消防署	〃	〃	0883-24-9919	
阿南市	消防本部	774-0001	阿南市辰己町1-33	0884-22-1120	美馬西部消防組合 〔美馬市美馬町 つるぎ町〕	中消防署	771-1501	阿波市土成町秋月字月成12	088-695-2149	
	消防署	〃	〃	0884-22-3847		西消防署	779-3403	吉野川市山川町三島30-7	0883-42-2029	
	南出張所	774-0023	〃 橘町大浦9-1	0884-27-1574	消防本部	771-2106	美馬市美馬町字天神119-1	0883-63-2214		
	西出張所	774-0046	〃 長生町西方365-1	0884-23-1198	消防署	〃	〃	〃		
美馬市 (美馬町を除く)	消防本部	779-3601	美馬市脇町字拝原1742-1	0883-52-3061	みよし広域連合 〔三好市 東みよし町〕	一字分署	779-4302	美馬郡つるぎ町一字字赤松 541-2	0883-67-2938	
	消防署	〃	〃	〃		消防本部	771-2502	三好郡東みよし町足代345-1	0883-76-5119	
名西消防組合 〔石井町 神山町〕	木屋平分署	777-0302	〃 木屋平字川井161	0883-68-2100	池田消防署	東消防署	〃	〃	0883-79-2195	
	消防本部	779-3223	名西郡石井町高川原字高川原66-8	088-674-6788		西消防署	779-5304	三好市池田町サラダ1612-14	0883-72-0177	
	石井消防署	〃	〃	〃		祖谷分署	778-0206	〃 山城町引地64-1	0883-86-1119	
	神山消防署	771-3310	〃 神山町神領字大埜地393-2	088-676-1199			〃 東祖谷和田1-1	0883-88-5551		

第87表 消防非常備町村一覽表

町 村 名	郵便番号	所 在 地	加入電話
勝 浦 町	771-4395	勝浦郡勝浦町大字久国字久保田3	0885-42-2511
上 勝 町	771-4501	勝浦郡上勝町大字福原字下横峰3-1	0885-46-0111
佐 那 河 内 村	771-4195	名東郡佐那河内村下字中辺71-1	088-679-2113

第88表 徳島県消防行政区画図



東日本大震災における 消防本部・消防防災航空隊の活動

東日本大震災における消防本部の主な活動状況

平成23年3月11日（金）14時46分、牡鹿半島の東南東約130km付近の深さ約24kmを震源として大地震が発生した。震源域は東北地方から関東地方にかけての太平洋沖の幅約200km、長さ約500kmの広範囲に亘り、地震の規模を示すマグニチュードは9.0であった。

1 消防庁長官からの緊急消防援助隊に対する出動指示

平成23年3月14日（月）、消防庁長官から消防組織法第44条第5項に基づき、徳島県知事に対して、本県緊急消防援助隊の出動指示があった。

2 出動した消防本部

消防庁長官の出動指示を受け、県知事から緊急消防援助隊登録市町村長に対し、消防組織法第44条第6項により応援出動等の措置を指示した。

その結果、全12消防本部から15部隊、57名が宮城県塩竈地区に出動した。

（なお、消火部隊については、消火活動対象がなかったため、他の救助部隊・救急部隊の活動等を支援した。）





主な活動状況（4消防本部、7部隊、車両7台、隊員22人）

徳島市消防局

- ①出動期間 平成23年3月14日（月）～21日（月）8日間
- ②出動の状況（車両4台、出動隊員数11人）
 - ・県指揮隊1隊（指揮車1台、3人）
 - ・救助隊1隊（救助工作車1台、5人）
 - ・後方支援隊2隊（支援車1台、その他車両1台、3人）
- ③主な活動内容
 - ・県指揮隊 塩竈地区（塩竈市、多賀城市、利府町、七ヶ浜町）の災害状況調査を実施
 - ・救助部隊 塩竈地区の七ヶ浜町で人命検索活動を実施
 - ・後方支援部隊 塩竈地区の利府町の野営地にて後方支援活動を実施

阿南市消防本部

- ①出動期間 平成23年3月14日（月）～21日（月）8日間
- ②出動の状況（車両1台、出動隊員数3人）
 - ・救急部隊1隊（高規格救急車1台、3人）
- ③主な活動内容
 - ・救急部隊 塩竈地区で救急搬送活動を実施

みよし広域連合消防本部

- ①出動期間 平成23年3月14日（月）～21日（月）8日間
- ②出動の状況（車両1台、出動隊員数5人）
 - ・救助部隊1隊（救助工作車1台、5人）
- ③主な活動内容
 - ・救助部隊 塩竈地区の七ヶ浜町で人命検索活動を実施

板野東部消防組合消防本部

- ①出動期間 平成23年3月14日（月）～21日（月）8日間
- ②出動の状況（車両1台、出動隊員数3人）
 - ・救急部隊1隊（高規格救急車1台、3人）
- ③主な活動内容
 - ・救急部隊 塩竈地区で救急搬送活動を実施

緊急消防援助隊の出動隊数及び人員

消防本部名	出動部隊名	出動部隊	出動人員数
徳島市消防局	県指揮隊	1 隊	3 人
	救助部隊	1 隊	5 人
	後方支援隊	2 隊	3 人
鳴門市消防本部	救急部隊	1 隊	3 人
小松島市消防本部	消火部隊	1 隊	5 人
阿南市消防本部	救急部隊	1 隊	3 人
美馬市消防本部	消火部隊	1 隊	4 人
美馬西部消防組合消防本部	消火部隊	1 隊	4 人
板野東部消防組合消防本部	救急部隊	1 隊	3 人
板野西部消防組合消防本部	消火部隊	1 隊	5 人
名西消防組合消防本部	消火部隊	1 隊	5 人
海部消防組合消防本部	消火部隊	1 隊	4 人
徳島中央広域連合消防本部	消火部隊	1 隊	5 人
みよし広域連合消防本部	救助部隊	1 隊	5 人
計		1 5 隊	5 7 人

東日本大震災における県消防防災航空隊活動状況

- 3月12日(土) ヘリテレによる情報収集活動(徳島県沿岸部)を実施
- 3月13日(日) 中国・四国の災害対応の残留機として待機
- ～15日(火)
- 3月16日(水) 総務省消防庁の指示に基づいて、埼玉ホンダヘリポートへ出発
- 3月17日(木) 天候不良のため、終日埼玉ホンダヘリポートで待機
- 3月18日(金) 宮城県グランディ21へ進出
- その後、牡鹿半島付近の離島4島(金華山、田代島、網地島、出島)の搜索活動し、花巻空港に着陸
- 3月19日(土) 塩竈市東側離島の4島(桂島、野々島、朴島、寒風沢島)へ物資輸送
- 3月20日(日) 夜間駐機場所が山形空港に変更
- 3月21日(月) 天候不良のため、終日山形空港で待機
- 3月22日(火) 寒風沢島から傷病者1名、付き添い1名をグランディ21へ救急搬送
- 3月23日(水) 天候不良のため、終日山形空港で待機
- 3月24日(木) 気仙沼市民病院から傷病者3名を東北大学病院場外に救急転院搬送
- 3月25日(金) 天候不良のため、終日山形空港で待機
- ～26日(土)
- 3月27日(日) 情報収集活動(牡鹿半島～女川湾～奥松島～石巻市中心部)
- 3月28日(月) グランディ21で待機
- 3月29日(火) 石巻赤十字病院から傷病者1名を山形県立中央病院に救急転院搬送
- 3月30日(水) 情報収集活動のため、名取陸上競技場に着陸
- 3月31日(木) 天候不良のため、終日山形空港で待機
- 4月1日(金) 要請解除のため、徳島飛行場へ帰投



感謝状

緊急消防援助隊 殿
徳島県隊


貴隊は平成23年3月の東日本
大震災において被災された方々
及び被災地のために支援され復旧
・復興に多大なる貢献をされました
よってここにその功績に対し深く
感謝の意を表します

平成24年2月

宮城県知事 村井嘉浩



～復興に向けて～



絆

宮城県は、平成23年3月11日に発生した“東日本大震災”に際し、
地震及び沿岸全域を襲った津波により多くの尊い命が失われ、35万
棟を超える家屋が損壊・流失するなど未曾有の被害が生じました。

復興までの道のりは決して平坦なものでありませんが、協力の「絆」
を胸に、県民一丸となって復興を成し遂げ、ふるさと宮城の再生とさら
なる発展に向けて、全力で取り組みむことを固くお誓い申し上げます。

宮城県

