

# 消 防 年 報

平 成 23 年 版

徳 島 県

(平成24年度刊行)

## は じ め に

この年報は、県下市町村及び消防一部事務組合からの報告に基づき、平成24年4月1日現在における消防体制及び平成23年中の火災の発生状況について取りまとめたものです。

近年の災害の態様は、平成23年に発生した3月11日の東日本大震災や、同年9月に来襲した台風12号など、多様化と同時に大規模化も進んできております。こうした中で、人口の高齢化、過疎・過密といった地域の実情に応じた消防力のより一層の充実強化を図り、火災予防、防火防災思想の普及徹底等、住民・事業所及び消防機関が一体となった地域ぐるみの消防防災体制を確立して参りたいと考えております。

本書が、消防関係者はもとより広く各方面で活用され、今後の消防行政の一助となれば幸いです。

平成25年1月

徳島県危機管理部消防保安課長  
松 本 和 也

# 目 次

第1 火災統計	1
I 火災の概況	1
(1) 平成 23 年中の火災の概要	2
(2) 過去 20 年間の火災の発生状況	3
(3) 都道府県別火災発生状況	4
(4) 出火時刻別件数(グラフ)	5
(5) 出火原因別件数(グラフ)	5
(6) 主な出火原因の推移	6
(7) 態様別出火原因(グラフ)	6
(8) 死者の発生状況	7
II 統計表(平成 23 年中)	9
第1表 月別, 火災発生状況	10
第2表 市町村別, 火災発生状況	11
第3表 市町村別, 月別出火件数及び損害額(全火災)	12
第4表 市町村別, 火災種別件数及び損害額	13
第5表 市町村別, 火災種別等死傷者数	14
第6表 市町村別, 月別り災世帯数	15
第7表 全火災の出火原因別, 主な経過別損害状況	16
第8表 全火災の発火源別出火件数	17
第9表 全火災の発火源別, 月別出火件数	18
第10表 建物火災の市町村別, 月別出火件数及び焼損面積	19
第11表 建物火災の出火原因別損害状況	20
第12表 建物火災の発火源別, 火元建物用途別出火件数	21
第13表 建物火災の発火源別, 月別出火件数	22
第14表 林野火災の発火源別, 月別出火件数	23
第15表 車両火災の発火源別, 月別出火件数	23
第16表 船舶火災の発火源別, 月別出火件数	24
第17表 その他火災の発火源別, 月別出火件数	24
第18表 建物火災の火元建物用途別, 構造別損害状況	25
第19表 林野火災の市町村別, 月別損害状況	26
第20表 初期消火器具の使用状況別, 火災種別件数	27

第21表	出火時刻別, 月別出火件数	28
第22表	主な火災調べ	29
第23表	死者の発生した火災の状況	30
第24表	全火災の経過別, 出火件数	31
第25表	全火災の着火物別, 出火件数	32
第2	消 防 統 計	33
第26表	市町村の消防常備化の経過	34
第27表	消防吏員及び消防団員数の推移	35
第28表	年次別消防団員, 吏員数及び消防ポンプ自動車台数等	36
第29表	消防の概況市町村別集計表	37
第30表	階級別消防職員数	38
第31表	階級別非常勤消防団員数	39
第32表	年齢別消防吏員数	40
第33表	年齢別消防団員数	41
第34表	在職年数別消防吏員数	42
第35表	在職年数別非常勤消防団員数	43
第36表	退職事由別及び年齢別退職消防吏員数の状況	44
第37表	消防団員の退職・新任状況	44
第38表	非常勤消防団員の報酬年額等	45
第39表	消防ポンプ自動車等現有数	46
第40表	化学消火薬剤備蓄状況	48
第41表	市町村別消防水利の現況	49
第42表	無線通信施設及び火災通報施設等の現況	50
第43表	平成 22 年度市町村消防費性質別歳出決算額	51
第44表	平成 22 年度市町村消防費財源内訳等	52
第45表	消防機関の出動状況	53
第46表	消防吏員・消防団員の公務による死傷者数	55
第47表	少年消防クラブ及び幼年消防クラブの現況	56
第48表	婦人防火クラブの現況	57
第3	救 急 救 助 統 計	59
第49表	救急業務実施体制等の状況	60

第50表	救急医療体制の状況	61
第51表	事故種別・時間別救急出動件数(県計)	62
第52表	事故種別・時間別救急搬送人員(県計)	63
第53表	事故種別救急出動件数・救急搬送人員	64
第54表	事故種別・医療機関別搬送人員(県計)	65
第55表	医療機関別搬送人員	66
第56表	事故種別・年齢区分別搬送人員(県計)	67
第57表	年齢区分別搬送人員	67
第58表	事故種別・傷害程度別搬送人員(県計)	68
第59表	傷害程度別搬送人員	69
第60表	年齢区分別・傷害程度別搬送人員(県計)	70
第61表	事故種別・不搬送理由別不搬送件数(県計)	70
第62表	事故種別・現場到着所要時間別出動件数(県計)	71
第63表	現場到着所要時間別出動件数	71
第64表	事故種別・収容所要時間別搬送人員(県計)	72
第65表	収容所要時間別搬送人員	72
第66表	事故種別・救急隊員の行った応急処置件数(県計)	73
第67表	救急隊医院の行った応急処置件数	74
第68表	事故種別・転送回数別搬送人員(県計)	75
第69表	事故種別・転送理由別件数(県計)	75
第70表	転送理由別件数	76
第71表	救助体制及び事故種別救助活動件数	77
第72表	救助活動のための機械器具等の保有状況(県計)	78
第73表	救急出動件数及び搬送人員の推移	79
第4 危険物統計		81
第74表	危険物規制対象数	82
第75表	類別危険物製造所等数	83
第76表	数量別危険物製造所等数	84
第77表	容量別屋外タンク貯蔵所数	85
第78表	危険物製造所等の事故調べ	86
第5 防火対象物統計		87

第79表	用途別防火対象物数	88
第80表	階層別防火対象物数	89
第6	消防施設等整備費補助事業	91
第81表	平成23年度消防防災施設等整備費補助金(国費)一覧表	92
第7	消防関係表彰	93
第82表	平成23年度消防関係表彰一覧表	94
第8	災害統計	103
第83表	平成23年災害の発生状況	104
第9	消防教育訓練	107
第84表	平成23年度消防学校教育訓練の状況	108
第85表	平成23年度消防大学校への入校状況	111
第10	参考	113
第86表	消防本部・署所一覧表	114
第87表	消防非常備町村一覧表	115
第88表	徳島県消防行政区画図	116

# 第1 火災統計

## I 火災の概況

(1) 平成23年中の火災の概要

区 分	単 位	徳 島 県				全 国			
		平成23年 (A)	平成22年 (B)	増減 (A)-(B)=(C)	増減率 (C)/(B)×100(%)	平成23年 (A)	平成22年 (B)	増減 (A)-(B)=(C)	増減率 (C)/(B)× 100(%)
出 火 件 数	計	284	297	△ 13	△ 4.4	50,006	46,620	3,386	7.3
	うち爆発を除く	283	295	△ 12	△ 4.1				
	建 物	170	172	△ 2	△ 1.2	27,795	27,137	658	2.4
	うち爆発を除く	169	171	△ 2	△ 1.2				
	林 野	24	22	2	9.1	2,093	1,392	701	50.4
	うち爆発を除く	24	22	2	9.1				
	車 両	23	30	△ 7	△ 23.3	5,129	5,042	87	1.7
	うち爆発を除く	23	30	△ 7	△ 23.3				
	船 舶	1	1	0	0.0	90	85	5	5.9
	うち爆発を除く	1	1	0	0.0				
	航 空 機	0	0	0	-	4	3	1	33.3
	うち爆発を除く	0	0	0	-				
	そ の 他	66	72	△ 6	△ 8.3	15,895	12,931	2,964	22.9
うち爆発を除く	66	71	△ 5	△ 7.0					
焼 損 棟 数	むね	261	258	3	1.2	38,406	37,210	1,196	3.2
建物焼損面積	床面積	17,778	10,116	7662	75.7	1,395,112	1,187,415	207,697	17.5
	表面積	1,341	1,217	124	10.2	126,480	134,345	△ 7,865	△ 5.9
林 野 焼 損 面 積	アール	734	1,066	△ 332	△ 31.1	207,093	75,549	131,544	174.1
死 者	人	11	10	1	-	1,766	1,738	28	1.6
うち爆発を除く		11	10	1	-				
負 傷 者	"	52	44	8	18.2	7,286	7,305	△ 19	△ 0.3
うち爆発を除く		50	44	6	13.6				
り 災 世 帯 数	世 帯	126	153	△ 27	△ 17.6	24,491	23,865	626	2.6
うち爆発を除く		126	153	△ 27	△ 17.6				
損 害 額	(県) 千円 (国) 百万円	822,291	426,433	395,858	92.8	112,835	101,762	11,073	10.9
うち爆発を除く		822,291	426,433	395,858	92.8				
出 火 率	-	3.59	3.7	△ 0.1	-	3.94	3.7	0.2	6.5

(注) 出火率とは、人口1万人当たりの出火件数をいう。



## (2) 過去20年間の火災発生状況

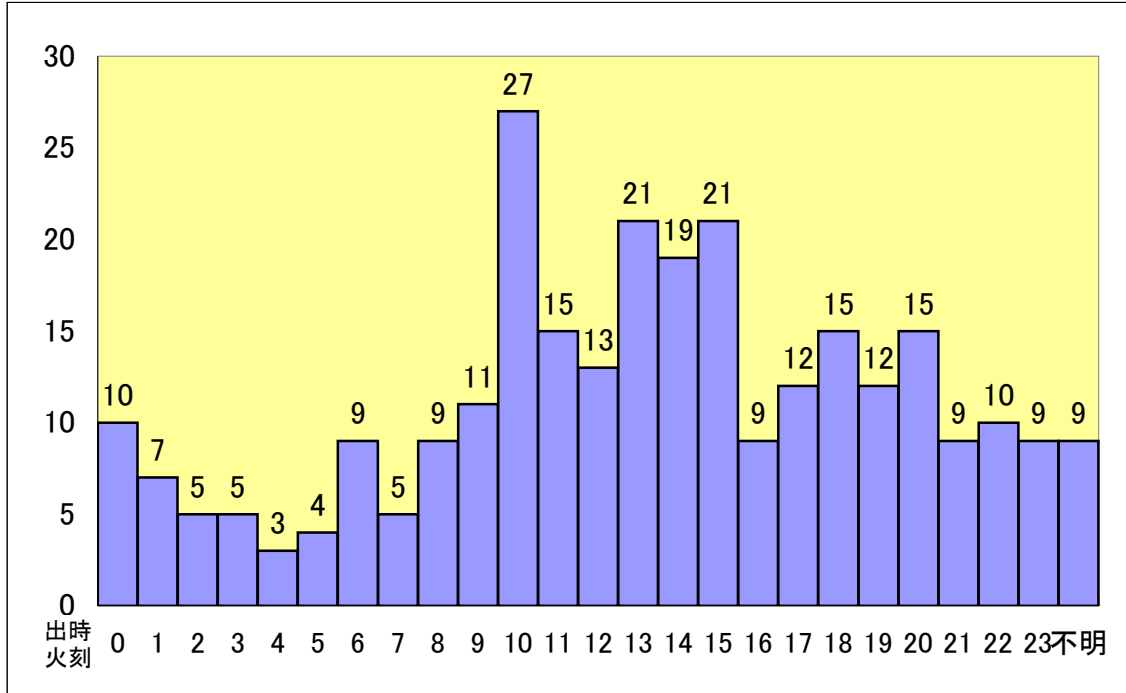
項目 年別	出 火 件 数							焼損棟数	焼 損 面 積			死者	負傷者	り災世帯	損 害 額 (千円)
	計	建 物	林 野	車 両	船 舶	航 空 機	そ の 他		建 物 (㎡)		林 野 (a)				
									床面積	表面積					
4年	333	219	20	24	2		68	313	12,344	-	724	10	38	166	1,061,307
5年	368	252	39	25	1		51	331	14,478	-	619	9	34	181	823,159
6年	471	270	59	52	2		88	380	17,468	-	1,378	11	46	214	1,099,367
7年	471 (1)	247 (1)	94	29	1		100	343	14,039	1,015	2,539	11	52 (1)	198 (1)	979,146 (31)
8年	438 (2)	223 (1)	74	28	1		112	315	13,785	452	16,321	16	55 (8)	165	977,801 (165)
9年	413 (3)	256 (1)	43	42	3		69	370	21,318	1,330	1,205	15 (1)	54 (4)	235	1,546,214 (6,359)
10年	339 (3)	230 (2)	23	35	1		50 (1)	300	15,472	797	276	15	57 (4)	185 (1)	1,110,574 (1,384)
11年	324 (5)	206 (3)	29	32 (1)	4 (1)		53	279	11,063	850	395	20 (1)	35 (6)	168 (1)	692,914 (1,327)
12年	346 (2)	211 (2)	30	46	1		58	279	15,129	770	5,577	7	41 (2)	176 (1)	1,195,521 (223)
13年	336 (3)	204 (3)	24	36	1		71	275	8,612	722	2,340	16	34 (3)	154 (1)	629,468 (21,223)
14年	367 (1)	236 (1)	18	32	1		80	330	19,819	695	1,260	16	46	186	957,266 (60)
15年	306 (1)	209 (1)	9	48	1		39	317	13,281	1,100	30	13	45 (1)	206	849,637 (52)
16年	313	203	21	34			55	451	14,503	894	199	18	42	178	874,840
17年	334 (2)	213	23	39 (1)	1		58 (1)	318	15,682	1,077	711	17	56 (2)	178	840,421 (103)
18年	258	175	10	23			50	251	10,925	774	137	5	46	130	575,281
19年	307	178	24	26			79	258	10,947	661	187	10	37	123	943,912
20年	303 (4)	195 (3)	18	22	2		66 (1)	267	11,220	1,949	124	10	38 (2)	154	580,459 (67)
21年	268	165	11	34	1		57	221	9,057	570	206	11	39	135	458,365
22年	297 (2)	172 (1)	22	30	1		72 (1)	258	10,116	1,217	1,066	10	44	153	426,433
23年	284 (1)	170 (1)	24	23	1		66	261	17,778	1,341	734	11	52	126	822,291

( )内は、うち爆発に該当するもの

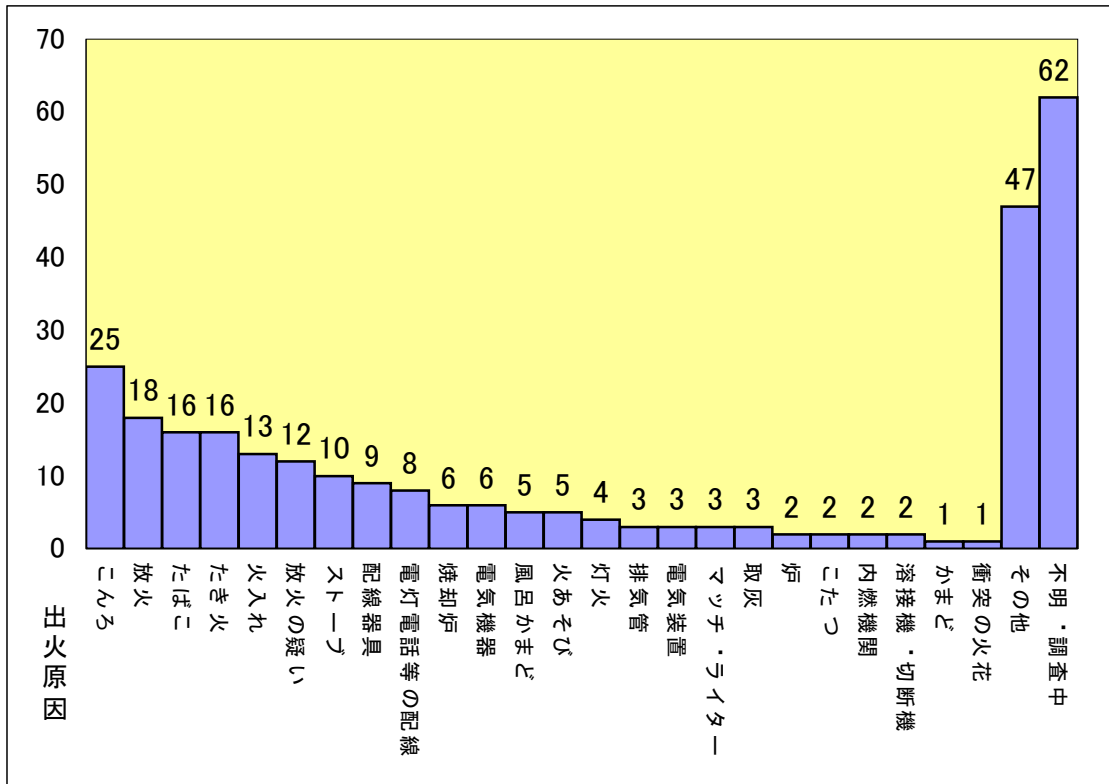
## (3) 都道府県別火災発生状況

区分	出 火 件 数							焼 損 面 積			死 傷 者 数		り災世帯数	り災人員数	損 害 額 (千円)
	計	建 物	林 野	車 両	船 舶	航 空 機	そ の 他	建物床面積 (㎡)	建物表面積 (㎡)	林 野 (a)	死 者	負 傷 者			
北海道	2,152	1,353	10	384	8	1	396	67,825	5,506	1,810	68	355	957	2,236	3,938,368
青森県	522	357	17	47	2		99	21,088	3,059	793	23	120	331	892	941,872
岩手県	565	311	54	69	1		130	116,982	2,266	75,269	35	91	809	2,184	9,006,987
宮城県	1,200	635	49	129			387	95,136	2,527	26,473	43	141	636	1,718	9,848,869
秋田県	336	220	16	44			56	20,280	2,244	502	34	62	222	557	1,089,916
山形県	380	245	16	42			77	20,391	1,948	680	18	69	196	603	1,179,446
福島県	851	457	86	94			214	36,209	2,180	2,893	41	122	355	977	4,968,193
茨城県	1,494	771	60	178	2		483	54,161	6,548	603	53	174	666	1,678	4,744,537
栃木県	935	466	47	103			319	32,148	1,299	1,014	47	118	376	1,027	2,031,153
群馬県	936	444	39	132			321	32,867	3,139	851	39	103	407	1,018	2,159,634
埼玉県	2,775	1,325	22	266			1162	79,845	7,310	538	72	368	1,345	3,427	12,076,993
千葉県	2,531	1,052	131	225	3		1120	48,274	3,318	2,310	74	339	957	2,290	4,368,516
東京都	5,388	3,280	10	408	2		1,688	27,231	11,140	957	86	956	2,788	5,680	5,019,034
神奈川県	2,753	1,490	37	277	4	1	944	34,296	6,034	295	103	432	1,446	3,220	4,509,765
新潟県	649	443	11	88			107	36,077	3,091	373	47	159	428	1,192	1,933,785
富山県	210	143	3	35			29	8,455	418	413	18	45	110	344	373,667
石川県	322	172	23	43	1		83	11,921	848	396	17	49	151	397	695,729
福井県	190	122	3	29	1		35	6,528	414	110	12	39	92	225	367,966
山梨県	535	213	27	48			247	11,240	1,314	553	17	55	151	346	751,737
長野県	1,126	508	66	111			441	31,195	2,253	4,392	39	152	374	922	1,829,267
岐阜県	842	418	34	90	1		299	21,776	2,315	316	41	85	355	905	1,736,620
静岡県	1,480	688	58	178	4		552	25,945	3,144	1,538	38	185	501	1,315	1,924,763
愛知県	2,899	1,400	65	306	5		1123	44,816	5,431	2,822	92	399	1,185	2,847	5,449,334
三重県	847	381	55	98	1		312	24,273	1,934	2,475	33	115	303	769	1,728,771
滋賀県	503	246	17	71			169	13,849	1,142	80	12	76	189	511	1,029,913
京都府	610	389	27	70	1		123	16,882	1,790	1,297	29	138	404	822	1,356,106
大阪府	2,980	1,996	30	264	1		689	38,008	9,707	379	100	531	2,167	4,568	3,333,655
兵庫県	2,411	1,180	150	230	4	1	846	37,417	4,636	22,535	54	244	956	2,305	3,181,411
奈良県	435	252	17	46			120	12,802	2,319	295	27	74	261	567	1,329,527
和歌山県	418	225	23	28	2		140	13,505	786	586	25	64	195	395	982,464
鳥取県	254	143	17	32			62	12,854	326	208	12	34	127	369	704,382
島根県	346	154	41	28	4		119	12,292	217	478	8	41	110	313	629,112
岡山県	763	405	102	87	2		167	24,234	1,595	8,731	48	140	358	860	1,584,951
広島県	1,230	601	148	101	6		374	25,273	2,787	1,372	44	160	797	1,339	1,337,566
山口県	613	296	58	56	3		200	19,385	1,491	968	27	95	278	618	2,423,400
徳島県	284	170	24	23	1		66	17,778	1,341	734	11	52	126	292	822,291
香川県	428	221	31	48	1	1	126	11,146	845	17,740	25	66	175	508	811,453
愛媛県	541	295	29	53	7		157	17,793	1,242	734	23	75	289	669	956,365
高知県	404	189	46	20	4		145	8,861	733	6,079	14	47	126	282	487,958
福岡県	1,832	1,049	57	181	5		540	69,572	4,042	3,496	61	239	966	2,199	2,701,693
佐賀県	317	169	23	34	2		89	12,153	908	101	12	58	144	404	597,924
長崎県	626	328	49	40	6		203	18,280	698	219	27	79	307	739	877,274
熊本県	638	369	50	76	1		142	27,322	1,312	1,292	29	64	376	935	1,109,246
大分県	512	254	94	44	1		119	17,438	4,082	6,329	23	51	212	474	1,123,766
宮崎県	607	302	54	41	3		207	18,009	1,509	1,386	16	72	233	555	786,575
鹿児島県	831	436	39	65	1		290	34,655	1,262	546	31	108	383	847	1,688,809
沖縄県	505	232	28	67			178	6,645	2,030	3,132	18	45	171	436	304,410
都道府県計	50,006	26,795	2,093	5,129	90	4	15,895	1,395,112	126,480	207,093	1,766	7,286	24,491	57,776	112,835,173

(4) 出火時刻別件数(平成23年中)



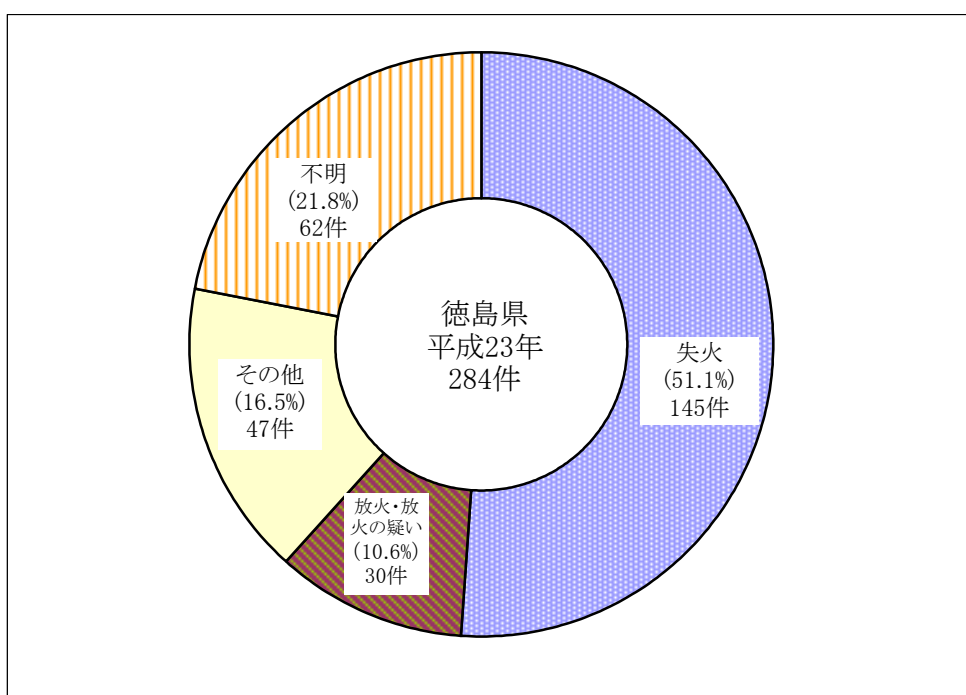
(5) 出火原因別件数(平成23年中)



(6) 主な出火原因の推移(上位10位)

順位	平成19年		平成20年		平成21年		平成22年		平成23年	
	出火原因	件数	出火原因	件数	出火原因	件数	出火原因	件数	出火原因	件数
1	こんろ	33	こんろ	45	こんろ	33	こんろ	25	こんろ	25
2	たき火	31	たき火	31	たき火	17	たき火	21	放火	18
3	たばこ	22	たばこ	23	たばこ	16	放火	19	たばこ	16
4	放火の疑い	9	放火	17	放火	15	たばこ	18	たき火	16
5	火入れ	8	放火の疑い	10	火あそび	9	火入れ	15	火入れ	13
6	電気機器	7	ストーブ	9	マッチ・ライター	8	ストーブ	13	放火の疑い	12
7	放火	7	配線器具	9	火入れ	8	放火の疑い	13	ストーブ	10
8	ストーブ	6	溶接機・切断機	7	ストーブ	7	マッチ・ライター	12	配線器具	9
9	電灯電話等の配線	6	火入れ	7	放火の疑い	7	配線器具	7	電灯電話等の配線	8
10	配線器具	6	風呂かまど	6	風呂かまど	6	電気機器	6	焼却炉	6
	火あそび	6							電気機器	6
	溶接機・切断機	6								
	その他	43	その他	35	その他	39	その他	54	その他	47
	不明・調査中	87	不明・調査中	70	不明・調査中	64	不明・調査中	60	不明・調査中	62
	総出火件数	307	総出火件数	303	総出火件数	268	総出火件数	297	総出火件数	284

(7) 態様別出火原因



## (8) 死者の発生状況

年 別 等		性別・年齢別			年 別										
		計	男	女	0～5	6～10	11～20	21～30	31～40	41～50	51～60	61～70	71～80	81～	不明
14 年	死 者 数	16	11	5						5	2	4	4	1	
	上記のうち、放火自殺(心中の道づれを含む)	7	5	2						3	2	1	1		
15 年	死 者 数	13	10	3				1		1	3	5	3		
	上記のうち、放火自殺(心中の道づれを含む)	3	2	1								3			
16 年	死 者 数	18	11	7	1			1	4		1	3	3	5	
	上記のうち、放火自殺(心中の道づれを含む)	6	5	1	1				2		1	1	1		
17 年	死 者 数	17	11	6						2	2	4	3	6	
	上記のうち、放火自殺(心中の道づれを含む)	2	2									1		1	
18 年	死 者 数	5	2	3				1			1	1		2	
	上記のうち、放火自殺(心中の道づれを含む)	2	1	1				1			1				
19 年	死 者 数	10	7	3					1			2	2	2	
	上記のうち、放火自殺(心中の道づれを含む)	3	2	1								1	1	1	
20 年	死 者 数	10	8	2			1				2	5		2	
	上記のうち、放火自殺(心中の道づれを含む)	3	2	1							1	2			
21 年	死 者 数	11	9	2					3	1	3		3	1	
	上記のうち、放火自殺(心中の道づれを含む)	1		1						1					
22 年	死 者 数	10	4	6				1	1	1		1	3	3	
	上記のうち、放火自殺(心中の道づれを含む)	4	2	2					1	1		1	1		
23 年	死 者 数	11	4	7					1		2	1	3	3	
	上記のうち、放火自殺(心中の道づれを含む)	2		2					1		1				



## Ⅱ 統計表 (23年中)

第1表 月別、火災発生状況

(平成23年)

項目 月別	出火件数							焼損棟数					焼損面積		死傷者数		り災世帯数				り 災 人 員	損害額 (単位:千円)										
	計	建 物	林 野	車 両	船 舶	航 空 機	そ の 他	計	全 焼	半 焼	部 分 焼	ぼ や	建物(m <sup>2</sup> )		林 野 (a)	死 者	負 傷 者	計	全 損	半 損		小 損	合 計	建 物			林 野	車 両	船 舶	航 空 機	そ の 他	爆 発
													床 面 積	表 面 積										小 計	建 築 物	収 容 物						
1月	40	19	5	1			15	28	11	8	4	5	4,319	127	10	1	5	17	8	2	7	36	118,980	116,331	67,424	48,907	32	801	0	0	1,816	
2月	27	15	3	1			8	18	5		7	6	392	25	581	2	11	12	2	1	9	24	16,639	15,654	14,308	1,346	200	17	0	0	768	0
3月	34	19	4	3			8	32	18		8	6	1,457	717	18	1	9	16	7	3	6	33	29,413	28,228	23,838	4,390	18	1,087	0	0	80	
4月	48	27	9	1			11	50	14	5	18	13	2,186	71	122	2	4	23	5	3	15	59	50,544	49,830	35,162	14,668	13	210	0	0	491	
5月	23	12	1	4			6	18	10	1	5	2	2,834	35	2	0	2	5	2	1	2	8	91,079	90,457	23,738	66,719	2	453	0	0	167	
6月	16	13		2			1	24	6	3	6	9	2,924	108		1	1	15	2	7	6	27	140,910	138,363	56,869	81,494	0	2,353			194	0
7月	15	9	1	4			1	13	4		6	3	516	26	1		1	8	2		6	24	21,432	19,798	17,460	2,338	0	1,613			21	
8月	21	15		2			4	18	9		4	5	1,222	5			4	7	1	1	5	20	58,436	54,650	35,018	19,632	0	3,341			445	
9月	6	3					3	3			1	2	1	1				1			1	6	383	311	35	276		0	0	0	72	
10月	11	10					1	11	4	2		5	810			1	5	5	2	1	2	7	22,463	22,463	21,506	957		0	0	0	0	0
11月	17	9	1	3	1		3	14	1		7	6	18	31		1	5	4		1	3	8	4,161	3,447	1,225	2,222		125	334		255	
12月	26	19		2			5	32	12	4	9	7	1,099	195		2	5	13		4	9	40	267,851	46,314	32,176	14,138	0	300	0	0	221,237	
計	284	170	24	23	1	0	66	261	94	23	75	69	17,778	1,341	734	11	52	126	31	24	71	292	822,291	585,846	328,759	257,087	265	10,300	334	0	225,546	0



第2表 市町村別、火災発生状況

(H23.1.1~H23.12.31)

区分 市町村名	出火件数							損害額合計	焼損面積			焼損棟数					り災世帯数				死傷者数		り 災 人 員	
	計	建 物	林 野	車 両	船 舶	航 空 機	そ の 他		建物 (㎡)		林 野 (a)	計	全 焼	半 焼	部 分 焼	ぼ や	計	全 損	半 損	小 損	死 者	負 傷 者		
									床面積	表面積														
徳島市	65	48	2	7			8	237,857	6,382	210		72	14	6	20	32	44	8	5	31	4	16	95	
鳴門市	37	17	6	1			13	23,181	617	85	66	22	6	2	7	7	15	1	7	7	2	12	40	
小松島市	15	5	1	1			8	233,843	57		1	7		3	1	3	4		1	3			6	
阿南市	38	14	6	1			17	60,971	886	58	18	18	6	1	7	4	7	3		4		8	19	
吉野川市	19	14	2	1			2	35,648	1,435	21	7	21	6	2	8	5	14	5	1	8	1	3	33	
阿波市	14	8	1	1			4	43,347	1,059	1	523	10	8		2		3	2		1	1	2	8	
美馬市 (美馬町を除く)	5	4					1	3,777	498	45		13	8	2	3		3		3		1	4	4	
三好市	14	9	2	2			1	31,612	724	14	17	14	6		4	4	7	2	1	4		1	17	
勝浦町																								
上勝町																								
佐那河内村	5	4	1					6,292	698	730		11	11				4	4					9	
石井町	7	4		1			2	51,769	3,001	18		9	3	2	2	2	1		1				1	
神山町	2	2						2,785	106			4	3	1			1		1				2	
那賀町	1	1						717	50			1		1			1	1				3	1	
牟岐町	3	2					1	9,057	239	2		3	2		1		2	1		1		1	3	
美波町	4	3					1	9,089	75	71		3		1	2		1		1				2	
海陽町	4	2		1	1			5,271	337	1		5	3		1	1	2	1		1			2	
松茂町	6	4		1			1	9,529	283			6	2	1	3		2		1	1			6	
北島町	8	7		1				14,919	126	50		8	2	1	2	3	4		1	3		2	7	
藍住町	5	4		1				1,268	20	3		4			2	2	3			3			12	
板野町	3			1			2	2,935																
上板町	6	4					2	5,637	156	1		8	2		2	4	3	1	1	1			13	
美馬市 (旧美馬町)	8	5		2			1	25,714	579	6		9	5		4		2	1		1	1		7	
つるぎ町	4	2	1				1	3,862	230		100	3	1		2		1	1			1		2	
東みよし町	11	7	2	1			1	3,211	220	25	2	10	6		2	2	2			2			3	
市町村計	284	170	24	23	1		66	822,291	17,778	1,341	734	261	94	23	75	69	126	31	24	71	11	52	292	

第3表 市町村別，月別出火件数及び損害額(全火災)

(H23.1.1~H23.12.31)

区分 市町村名	合計		1月		2月		3月		4月		5月		6月		7月		8月		9月		10月		11月		12月		
	件数	損(千円)	件数	損(千円)	件数	損(千円)	件数	損(千円)	件数	損(千円)	件数	損(千円)	件数	損(千円)	件数	損(千円)	件数	損(千円)	件数	損(千円)	件数	損(千円)	件数	損(千円)	件数	損(千円)	件数
徳島市	65	237,857	5	10,539	6	4,043	8	4,185	12	18,651	6	73,689	2	111,838	6	5,544	6	1,260	2	167	2	5	2	112	8	7,824	
鳴門市	37	23,181	6	12,677	5	347	4	94	6	337	1		2	1,463			3	2,840	1		1		4	356	4	5,067	
小松島市	15	233,843	4	8,941	1	2	2	1,691					2	1,848			1		1	70	1				3	221,291	
阿南市	38	60,971	8	3,155	4	155	8	11,614	3	3	2	14,509	1	1,178	1		4	26,048			2	37	3	2,062	2	2,210	
吉野川市	19	35,648	3	7,070	1	398	3	1,792	2	946	4	209	2	3,356	1	12,623	1	8	1	70					1	9,176	
阿波市	14	43,347	2	5,460	2	11,288	1	2,255	2	722	1	10			1	850	2	22,268	1	76					2	418	
美馬市 (美馬町を除く)	5	3,777							1		1	1,045											1	1,196	2	1,536	
三好市	14	31,612			2	32	1	128	4	13,287	3	997	2	45	1	702					1	16,421					
勝浦町																											
上勝町																											
佐那河内村	5	6,292					2	6,292	1		1				1												
石井町	7	51,769	2	50,790	2		1		1	376			1	603													
神山町	2	2,785	1	65													1	2,720									
那賀町	1	717																		1	717						
牟岐町	3	9,057	2	8,768							1	289															
美波町	4	9,089	1	6,105					1	2,663							1	321							1		
海陽町	4	5,271	1	3,994										1	253						1	690	1	334			
松茂町	6	9,529	1	801			1	93	2	1,560	1														1	7,075	
北島町	8	14,919			1	365					1	170	1	60							1	1,003	2	67	2	13,254	
藍住町	5	1,268			1	9			1	31			1	40	2	1,188											
板野町	3	2,935	2	35													1	2,900									
上板町	6	5,637	1				1	784	3	4,850													1	3			
美馬市 (旧美馬町)	8	25,714	1	580			1	215	3	4,444			1	20,459									2	16			
つるぎ町	4	3,862			1				1					1	272						1	3,590					
東みよし町	11	3,211			1		1	270	5	2,674	1	161	1	20			1	71					1	15			
市町村計	284	822,291	40	118,980	27	16,639	34	29,413	48	50,544	23	91,079	16	140,910	15	21,432	21	58,436	6	383	11	22,463	17	4,161	26	267,851	

第4表 市町村別、火災種別件数及び損害額

(H23.1.1～H23.12.31)

区分 市町村名	合計		建 物				林 野		車 両		船 舶		そ の 他		爆 発	
	件 数	損害額 (千円)	件 数	損 害 額 ( 千 円 )			件 数	損害額 (千円)	件 数	損害額 (千円)	件 数	損害額 (千円)	件 数	損害額 (千円)	件 数	損害額 (千円)
				小 計	建 物	収 容 物										
徳 島 市	65	237,857	48	236,064	81,266	154,798	2	7	7	826			8	960		
鳴 門 市	37	23,181	17	22,924	21,317	1,607	6	8	1	112			13	137		
小 松 島 市	15	233,843	5	10,656	9,105	1,551	1		1	1,750			8	221,437		
阿 南 市	38	60,971	14	58,622	45,600	13,022	6	37	1	730			17	1,582		
吉 野 川 市	19	35,648	14	35,413	30,567	4,846	2	2	1	102			2	131		
阿 波 市	14	43,347	8	40,881	23,005	17,876	1	204	1	1,281			4	981		
美 馬 市 (美馬町を除く)	5	3,777	4	3,777	3,449	328							1			
三 好 市	14	31,612	9	31,451	27,813	3,638	2	7	2	52			1	102		
勝 浦 町																
上 勝 町																
佐 那 河 内 村	5	6,292	4	6,292	6,292		1									
石 井 町	7	51,769	4	51,166	16,048	35,118			1	603			2			
神 山 町	2	2,785	2	2,605	2,425	180								180		
那 賀 町	1	717	1	717	647	70										
牟 岐 町	3	9,057	2	9,057	8,251	806							1			
美 波 町	4	9,089	3	9,089	2,247	6,842							1			
海 陽 町	4	5,271	2	4,684	3,564	1,120			1	253	1	334				
松 茂 町	6	9,529	4	8,728	2,649	6,079			1	801			1			
北 島 町	8	14,919	7	14,749	12,732	2,017			1	170						
藍 住 町	5	1,268	4	778	540	238			1	490						
板 野 町	3	2,935							1	2,900			2	35		
上 板 町	6	5,637	4	5,636	4,710	926							2	1		
美 馬 市 (旧美馬町)	8	25,714	5	25,499	21,337	4,162			2	215			1			
つ る ぎ 町	4	3,862	2	3,862	3,236	626	1						1			
東 み よ し 町	11	3,211	7	3,196	1,959	1,237	2		1	15			1			
市 町 村 計	284	822,291	170	585,846	328,759	257,087	24	265	23	10,300	1	334	66	225,546		

第5表 市町村別, 火災種別等死傷者数

(H23.1.1~H23.12.31)

区分 市町村名	合計		火災種別										消防吏員・団員等別													
			建物		林野		車両		船舶		航空機		その他		消防吏員		消防団員		義務		協力		その他			
	死 者	負 傷者	死 者	負 傷者	死 者	負 傷者	死 者	負 傷者	死 者	負 傷者	死 者	負 傷者	死 者	負 傷者	死 者	負 傷者	死 者	負 傷者	死 者	負 傷者	死 者	負 傷者	死 者	負 傷者		
徳島市	4	16	2	16			2												1	11			1	3	2	2
鳴門市	2	12	2	9		2							1					2	2			10				
小松島市																										
阿南市		8		6									2												1	4
吉野川市	1	3	1	3															1	3						
阿波市	1	2		2									1						1	2						
美馬市 (美馬町を除く)	1	4	1	4														2	1	2						
三好市		1		1																	1					
勝浦町																										
上勝町																										
佐那河内村																										
石井町																										
神山町																										
那賀町		3		3															3							
牟岐町		1											1							1						
美波町																										
海陽町																										
松茂町																										
北島町		2		2																	2					
藍住町																										
板野町																										
上板町																										
美馬市 (旧美馬町)	1		1																1							
つるぎ町	1		1																					1		
東みよし町																										
市町村計	11	52	8	46		2	2						1	4					7	7	25		11	4	3	6



第7表 全火災の出火原因別、主な経過別損害状況

(H23.1.1～H23.12.31)

出火原因	出火件数	焼損面積			焼損棟数	り災世帯数	損害額(千円)	経過別件数										
		建物焼損床面積(m <sup>2</sup> )	建物焼損表面積(m <sup>2</sup> )	林野焼損面積(a)				(1)電気的原因で発熱する	(2)化学的原因で発熱する	(3)熱的原因で発熱する	(4)火源動機によりは着火物が触れる	(5)器具機械の材質や	(6)構造の不良に基づく	(7)主に起こる機関	(8)天災地変による	(9)その他	(10)不明	
こんろ	25	1,721	709	526	27	17	36,046			6	1		18					
放火	18	1,347	7		19	5	261,567										18	
たばこ	16	239	20	115	11	4	16,446			2	7		7					
たき火	16	40	59		6	4	6,229				11		5					
火入れ	13	365	25		11	4	7,919			1	9		3					
放火の疑い	12	276	49		8	1	10,836										12	
ストーブ	10	77		70	8	5	1,334		2	3	3		2					
配線器具	9	5,525	111		30	9	196,488	9										
電灯電話等の配線	8	101	9		10	7	6,918	8										
焼却炉	6	368	3		9	5	17,408			1	4		1					
電気機器	6	136		4	2	2	3,361	3		1								2
風呂かまど	5		1		3	3	62				3							2
火あそび	5	496			5	7	22,273										5	
灯火	4	768	14		7	4	17,817				4							
排気管	3	144	18		6	1	396			1		1		1				
電気装置	3						7	2										1
マッチ・ライター	3	34	30		6	1	1,041				1						2	
取灰	3				1	1	110			3								
炉	2		6		2		189					1	1					
こたつ	2		1		2	2	1,919	1		1								
内燃機関	2	130			2		4,444			1		1						
溶接機・切断機	2				1		15				2							
かまど	1	11			1	1	1,309						1					
衝突の火花	1						730		1									
その他	47	3,991	114	13	31	15	104,648	1	5	8	20	3	5	1	1	3		
不明・調査中	62	2,009	165	6	53	28	102,779							1		1	60	
計	284	17,778	1,341	734	261	126	822,291	24	8	28	65	6	43	3	1	41	65	

第8表 全火災の発火源別出火件数

(H23.1.1～H23.12.31)

発火源	区分	出火件数	小 分 類				
電気による発熱体	移動可能な電熱器	10	電気こんろ(1)	電気ストーブ・火鉢(開放式)(5)	電気ストーブ・火鉢(密閉式)(1)	電気こたつ(2)	溶接機(1)
	固定の電熱器	2	電気クッキングヒータ(1)	電気フライヤー(1)			
	電気機器	6	蓄電池(1)	電子レンジ(1)	冷暖房機(1)	電子レンジ(1)	扇風機(1)
			その他の電気機器(1)				
	電気装置	3	モーター(1)	小型トランス(1)	その他の電気装置(1)		
	電灯電話等の配線	11	引込線(1)	屋内配線(2)	コード(3)	器具付きコード(2)	交通機関内配線(その他)(3)
	配線器具	9	スイッチ(1)	プラグ(4)	ソケット(1)	接続器(その他)(2)	ケーブルヘッド(1)
	小計	41					
ガス油類を燃料とする道具装置	都市ガスを用いる移動可能な道具	6	ガスコンロ(6)				
	液化石油ガスを用いる移動可能な道具	19	ガスこんろ(11)	ガステーブル(6)	溶接機・切断機(1)	バーナー(1)	
	都市ガスを用いる固定したガス設備	2	大型こんろ(1)	風呂かまど(1)			
	液化石油ガスを用いる固定したガス設備	1	工業用炉(1)				
	油を燃料とする移動可能な道具	10	石油・ガソリンストーブ(開放式)(3)	石油・ガソリンストーブ(半密閉式)(1)	内燃機関(2)	石油パートナー(3)	その他の油を燃料とする移動可能な道具(1)
	油を燃料とする固定設備	1	ゴミ焼却炉(1)				
	明り	4	ローソク(3)	灯明(1)			
	小計	43					
まき、炭、石油(コークス)を燃料とする道具装置	炭たどん(練炭)を燃料とするもの	1	焼肉炉(1)				
	まき(かなな屑、わら紙)を燃料とするもの	7	かまど(1)	風呂かまど(3)	ゴミ焼却炉・代用焼却炉(3)		
	小計	8					
火種(それ自身発火している)	裸火(器に入っていないもの)	46	炭火(2)	たき火(16)	火のついた布(1)	火のついたゴミ(15)	枯れ草焼き(11)
	たばことマッチ	29	たばこ(16)	マッチ(2)	ライター(10)	その他のたばこマッチ(1)	
	火の粉	9	たき火の火の粉(1)	火入れの火の粉(2)	ゴミ焼却炉の火の粉(2)	風呂かまどの火の粉(1)	その他の火の粉(3)
	火花(固体の衝撃摩擦による)	6	金属と金属との衝撃火花(2)	車両と路面との火花(1)	旋盤と金属の衝撃火花(1)	金属と切断機の衝撃火花(1)	その他の火花(1)
	小計	90					
高温の固体	高温気体で熱せられたもの	3	排気管(3)				
	摩擦により熱せられたもの	2	切削工具(1)	ベルト(1)			
	高温の個体	2	溶融片(2)				
	小計	7					
自然発火はしやすき物	その他の自然発火しやすいもの	1	油ぼろ(1)				
	再燃により出火原因となりやすいもの	4	取灰(2)	消し炭薪(1)	その他の自然発火しやすい油源(1)		
	その他	2	その他(2)				
	小計	7					
天災	雷	1	間接雷(1)				
	小計	1					
その他	5	その他(5)					
不明	82	不明(82)					
計	284						

第9表 全火災の発火源別, 月別出火件数

(H23.1.1~H23.12.31)

発火源		区 分												
		合計	1月	2月	3月	4月	5月	6月	7月	8月	9月	10月	11月	12月
電気による発熱体	移動可能な電熱器	10	4		2			1				1		2
	固定の電熱器	2			1								1	
	電気機器	6		1		1		1	1	1	1			
	電気装置	3				1	1			1				
	電灯電話等の配線	11		1		3		1	1	2		1	1	1
	配線器具	9	1	2	2			1	1				1	1
	小計	41	5	4	5	5	1	4	3	4	1	2	3	4
ガス・油類を燃料とする道具	都市ガス用移動可能な道具	6	1			1	1	1		1			1	
	液化石油ガス用移動可能な道具	19	2	1	2	4	3			1	1	1	2	2
	都市ガス用固定ガス設備	2					1			1				
	液化石油ガス用固定ガス設備	1								1				
	油燃料用移動可能な道具	10			2	3	1					1	1	2
	油燃料用固定設備	1			1									
	明り	4				1			1					2
小計	43	3	1	5	9	6	1	1	4	1	2	4	6	
ま・燃道具 き 石料装 炭炭の置	炭たどんを燃料とするもの	1					1							
	まきを燃料とするもの	7	3			1	2	1						
	小計	8	3			1	3	1						
火種	裸火	46	8	10	7	7	3		2	3	2		1	3
	たばことマッチ	29	2	4	1	7	2	1	4	2		2	3	1
	火の粉	9	1	2	4					1				1
	火花	6	1					2					2	1
	小計	90	12	16	12	14	5	3	6	6	2	2	6	6
高温の固体	高温気体で熱せられたもの	3	1		1					1				
	摩擦により熱せられたもの	2						1					1	
	高温の固体	2				1				1				
	小計	7	1		1	1		1		2			1	
自し然い発火の	自己反応性物質	1							1					
	再燃しやすいもの	4	1		1	1						1		
	その他	2		1	1									
	小計	7	1	1	2	1			1			1		
天災	雷	1							1					
	小計	1							1					
その他		5	2		1			1						1
不明		82	13	5	8	17	8	5	3	5	2	4	3	9
計		284	40	27	34	48	23	16	15	21	6	11	17	26



第10表 建物火災の市町村別, 月別出火件数及び焼損面積

(H23.1.1~H23.12.31)

区分 市町村名	合計		1月		2月		3月		4月		5月		6月		7月		8月		9月		10月		11月		12月	
	件数	面積(m <sup>2</sup> )	件数	面積(m <sup>2</sup> )	件数	面積(m <sup>2</sup> )	件数	面積(m <sup>2</sup> )	件数	面積(m <sup>2</sup> )	件数	面積(m <sup>2</sup> )	件数	面積(m <sup>2</sup> )	件数	面積(m <sup>2</sup> )	件数	面積(m <sup>2</sup> )	件数	面積(m <sup>2</sup> )	件数	面積(m <sup>2</sup> )	件数	面積(m <sup>2</sup> )	件数	面積(m <sup>2</sup> )
徳島市	48	6,382	5	183	4	207	5	143	9	1,226	4	2,208	2	2,274	4	81	5	9	1	1	2		1		6	50
鳴門市	17	617	1	184	3	52	1	13	2	5			1	138			2	165			1		2	10	4	50
小松島市	5	57	1	33	1	1	1	8					1	14											1	1
阿南市	14	886	1	1	1	4	3	345	1		1	211	1				2	294			2		1	1	1	30
吉野川市	14	1,435	3	333	1	6	2	80	1	36	1		2	140	1	380	1		1						1	460
阿波市	8	1,059	1	99	1	112	1	161	1	2							2	651	1						1	34
美馬市	4	498									1	381											1	7	2	110
三好市	9	724			1		1	5	1	208	2	27	2		1	1					1	483				
勝浦町																										
上勝町																										
佐那河内村	4	698					2	674			1	7			1	17										
石井町	4	3,001	2	2,858	1				1	143																
神山町	2	106	1	9													1	97								
那賀町	1	50																		1	50					
牟岐町	2	239	1	239							1															
美波町	3	75	1						1	74							1	1								
海陽町	2	337	1	289																	1	48				
松茂町	4	283					1	2	2	17															1	264
北島町	7	126			1	10							1								1	16	2		2	100
藍住町	4	20			1				1				1		1	20										
板野町																										
上板町	4	156					1	11	2	145													1			
美馬市 (旧美馬町)	5	579	1	91					2	130			1	358									1			
つるぎ町	2	230												1	17						1	213				
東みよし町	7	220					1	15	3	200	1		1				1	5								
市町村計	170	17,778	19	4,319	15	392	19	1,457	27	2,186	12	2,834	13	2,924	9	516	15	1,222	3	1	10	810	9	18	19	1,099

第11表 建物火災の出火原因別損害状況

(H23.1.1~H23.12.31)

区分 出火原因	出火 件数	建物焼損面積(m <sup>2</sup> )		建物焼損棟数					火元建物焼損棟数					延焼 火災件数	延焼建物焼損棟数					り災世帯数				損害額 (千円)
		床 面積	表 面積	計	全 焼	半 焼	部 分 焼	ぼ や	計	全 焼	半 焼	部 分 焼	ぼ や		計	全 焼	半 焼	部 分 焼	ぼ や	計	全 損	半 損	小 損	
こんろ	25	432	82	29	4	2	14	9	25	4	2	12	7	4	4			2	2	22	2	5	15	19,573
放火	12	378	6	15	3	1	6	5	12	2		5	5	1	3	1	1	1		5	2		3	14,136
ストーブ	10	1,345	782	22	11	4	5	2	10	5	2	1	2	5	12	6	2	4		13	5	4	4	32,842
たばこ	10	238	7	13	2	1	4	6	10	2	1	2	5	2	3			2	1	11	2		9	7,233
配線器具	9	53		12	2		3	7	9	1		2	6	3	3	1		1	1	6		1	5	3,624
電灯電話等の配線	8	738	10	13	3	2	5	3	8	2	2	3	1	4	5	1		2	2	9	1	2	6	26,050
電気機器	6	22	17	7	2		2	3	6	1		2	3	1	1	1				3	1		2	913
風呂かまど	5	121	19	6	1	1	2	2	5	1	1	2	1	1	1			1		5		1	4	7,409
焼却炉	4	713		5	3	1	1		3	1	1	1		1	2	2				2	1		1	26,168
灯火	4	327	10	9	4	1	2	2	4	2	1		1	2	5	2		2	1	7	3	1	3	22,115
放火の疑い	4		53	4			2	2	4			2	2							1			1	212
炉	2	156		2	1			1	2	1			1											5,072
こたつ	2	32		2		1	1		2			1	1							2	1	1		1,555
電気装置	2			2				2	2				2											564
火あそび	2	66		3	1		1	1	2	1			1	1	1			1		1			1	531
たき火	2	42		2	2				2	2														832
取灰	2	197		3	3				1	1				1	2	2				1	1			12,763
内燃機関	1	560	8	2	1		1		1	1				1	1			1						4,384
火入れ	1	97		3	3				1	1				2	2	2				1		1		2,720
その他	24	3,481	74	30	9	3	7	11	23	5	2	7	9	6	7	4	1		2	6	2		4	80,123
不明・調査中	35	8,780	224	73	38	6	17	12	35	20	5	6	4	16	38	18	1	11	8	29	10	8	11	319,259
計	170	17,778	1,292	257	93	23	73	68	167	53	18	46	50	51	90	40	5	27	18	124	31	24	69	588,078



第13表 建物火災の発火源別, 月別出火件数

(H23.1.1~H23.12.31)

発火源		区 分	合 計	1 月	2 月	3 月	4 月	5 月	6 月	7 月	8 月	9 月	1 0 月	1 1 月	1 2 月
電 気 に よ る 発 熱 体	移動可能な電熱器		9	4		2							1		2
	固定の電熱器		2			1								1	
	電気機		6		1		1		1	1	1	1			
	電気装置		2				1	1							
	電灯電話等の配線		10		1		3		1	1	1		1	1	1
	配線器具		9	1	2	2			1	1				1	1
	小 計		38	5	4	5	5	1	3	3	2	1	2	3	4
燃 料 と す 油 る 類 道 を 具	都市ガス用移動可能な道具		6	1			1	1	1		1			1	
	液化石油ガス用移動可能な道具		17	2	1	2	3	2			1	1	1	2	2
	都市ガス用固定ガス設備		2					1			1				
	液化石油ガス用固定ガス設備		1								1				
	油燃料用移動可能な道具		8			2	3						1		2
	油燃料用固定設備		1			1									
	明 り		4				1			1					2
小 計		39	3	1	5	8	4	1	1	4	1	2	3	6	
ま 石 炭 ・ 燃 料 装 置 ・ の 置	炭たどんを燃料とするもの		1					1							
	まきを燃料とするもの		4	2				1	1						
	小 計		5	2				2	1						
火 種	裸 火		7		1	2		2			1				1
	たばことマッチ		16	1	4	1	1		1	2	2		2	1	1
	火 の 粉		5		1	2					1				1
	火 花		3						2						1
	小 計		31	1	6	5	1	2	3	2	4		2	2	3
高 固 温 の 体	摩擦により熱せられたもの		1						1						
	高温の固体		2				1				1				
	小 計		3				1		1		1				
自 し も 然 や 発 す 火 い の 天 災	自然発火し易いもの		1							1					
	再燃し易いもの		3	1		1							1		
	そ の 他		1		1										
	小 計		5	1	1	1				1			1		
天 災	雷		1							1					
	小 計		1							1					
そ の 他		4	2					1							1
不 明		44	5	3	3	12	3	3	3	1	4	1	3	1	5
計		170	19	15	19	27	12	13	9	15	3	10	9	19	

第14表 林野火災の発火源別, 月別出火件数

(H23.1.1~H23.12.31)

発火源別		月 別												不明	
		計	1月	2月	3月	4月	5月	6月	7月	8月	9月	10月	11月		12月
ガス油類を燃料とする道具装置	液化石油ガスを用いる移動可能な道具	2				1	1								
まき、炭、石炭を燃料とする道具装置	まきを燃料とするもの	1				1									
火	裸 火	10	3	2	1	2			1				1		
	たばことマッチ	2				2									
	火 の 粉	2		1	1										
天 災	雷														
自然発火あるいは再燃を起こしやすい	再燃により出火原因となりやすいもの	1				1									
不 明		6	2		2	2									
合 計		24	5	3	4	9	1		1				1		

第15表 車両火災の発火源別, 月別出火件数

(H23.1.1~H23.12.31)

発火源別		月 別												不明
		計	1月	2月	3月	4月	5月	6月	7月	8月	9月	10月	11月	
電 気 に よ る 発 熱 体	移動可能な電熱器	1						1						
	電灯電話等の配線	1								1				
ガス油類を燃料とする道具	油を燃料とする移動可能な道具	2					1						1	
火	裸 火	1							1					
	たばことマッチ	3				1			1				1	
	火 花	2											1	1
高温の固体	高温気体で熱せられたもの	3	1		1					1				
不 明 ・ そ の 他		10		1	2		3	1	2					1
合 計		23	1	1	3	1	4	2	4	2			3	2

第16表 船舶火災の発火源別, 月別出火件数

(H23.1.1~H23.12.31)

発火源別	月 別														
	計	1月	2月	3月	4月	5月	6月	7月	8月	9月	10月	11月	12月	不明	
不 明	1												1		
合 計	1												1		

第17表 その他火災の発火源別, 月別出火件数

(H23.1.1~H23.12.31)

発火源別	月 別														
	計	1月	2月	3月	4月	5月	6月	7月	8月	9月	10月	11月	12月	不明	
ガス油類を燃料とする道具	電 気 装 置	1								1					
まき、灰、石(コークス)を燃料とする道具	まきを燃やすもの	2	1				1								
火 種	裸 火	28	5	7	4	5	1			2	2		2		
	たばことマッチ	8	1			3	2		1			1			
	火 の 粉	2	1		1										
	火 花	1	1												
高温の固体	摩 擦 に よ り 熱 せ ら れ た も の	1										1			
そ の 他		1			1										
不 明		22	6	1	2	3	2	1		1	1	1	1	3	
合 計		66	15	8	8	11	6	1	1	4	3	1	3	5	

第18表 建物火災の火元建物用途別、構造別損害状況

(H23.1.1～H23.12.31)

用途	構造	出火数	焼損面積 (㎡)		火元建物棟数	延焼件数	延焼棟数	り災世帯数	損害額 (千円)
			床面積	表面積					
住宅	木造建築物	58	4,083	188	58	23	37	71	167,578
	防火構造他建築物	1		3	1			1	21
	準耐火非木造	2	4	30	2	1	1	2	363
	耐火建築物	6	191	5	6	1	1	6	12,488
	その他の建築物	4	179		4			4	3,770
	小計	71	4,457	226	71	25	39	84	184,220
併用住宅	木造建築物	5	664	6	5	1	2	3	18,006
	小計	5	664	6	5	1	2	3	18,006
共同住宅	防火構造他建築物	1		1	1			1	30
	準耐火非木造	2	4	1	2			2	214
	耐火建築物	12	29	19	12			11	5,650
	小計	15	33	21	15			14	5,894
劇場	木造建築物	1	667	699	1	1	5	1	6,292
	小計	1	667	699	1	1	5	1	6,292
キャバレー	木造建築物	1			1			1	42
	小計	1			1			1	42
遊技場	準耐火非木造	1			1	1	1		3
	小計	1			1	1	1		3
飲食店	木造建築物	2	211		2				14,659
	準耐火非木造	1			1				185
	耐火建築物	1			1				10
	小計	4	211		4				14,854
物品販売店	耐火建築物	1			1				40
	その他の建築物	1	33		1	1	1		8,574
	小計	2	33		2	1	1		8,614
旅館・ホテル	準耐火非木造	1	483		1	1	1		16,421
	耐火建築物	1			1				195
	小計	2	483		2	1	1		16,616
病院	木造建築物	1	7	7	1	1	1	1	
	耐火建築物	2	48		2			1	336
	小計	3	55	7	3	1	1	2	336
学校	耐火建築物	2	3		2				887
	小計	2	3		2				887
図書館	その他の建築物	1	380		1				12,623
	小計	1	380		1				12,623
神社・寺院	耐火建築物	2	4		2				1,288
	小計	2	4		2				1,288
工場	木造建築物	1	156		1				5,062
	準耐火非木造	12	2,417	222	11	2	7	2	129,238
	耐火建築物	3	47	1	3	2	2		3,660
	小計	16	2,620	223	15	4	9	2	137,960
駐車場	準耐火非木造	2	236	2	2	1	2	1	3,090
	小計	2	236	2	2	1	2	1	3,090
倉庫	木造建築物	1	48		1				690
	準耐火非木造	2	2,716	8	2	1	1		73,159
	その他の建築物	1	10		1				365
	小計	4	2,774	8	4	1	1		74,214
事務所	木造建築物	1			1				1
	小計	1			1				1
特定複合用途	木造建築物	1	102	1	1	1	1	1	2,394
	準耐火非木造	4	2	4	4			3	2,910
	耐火建築物	3	1	4	3				198
	その他の建築物	1		1	1			1	76
	小計	9	105	10	9	1	1	5	5,578
非特定複合用途	その他の建築物	2	37	8	2	1	3	3	1,237
	小計	2	37	8	2	1	3	3	1,237
その他	木造建築物	12	1,595	51	12	5	15	4	27,702
	準耐火非木造	4	2,777	30	4	1	1		47,569
	耐火建築物	3		1	3	1	1	1	412
	その他の建築物	5	428		5	2	3	2	12,047
	建物以外	2	216			2	4	1	8,593
	小計	26	5,016	82	24	11	24	8	96,323
合計		170	17,778	1,292	167	50	90	124	588,078





第20表 初期消火器具の使用状況別, 火災種別件数

(H23.1.1~H23.12.31)

火災種別	初期消火器具の種類	合計	建 物 火 災																	林野火災	車両火災	船舶火災	その他火災						
			計	住宅	併用住宅	共同住宅	劇場	キャバレー	遊技場	飲食店	物品販売店舗	旅館・ホテル	病院	学校	図書館	神社・寺院	工場・作業場	駐車場	倉庫					事務所	特定複合用途	非特定複合用途	その他		
合計	合計	284	170	71	5	15	1	1	1	4	2	2	3	2	1	2	16	2	4	1	9	2	26	24	23	1	66		
簡易消火用具	水バケツ (うち有効)	6	1									1												2			3		
	水槽 (うち有効)																												
	乾燥砂 (うち有効)																												
	膨張ひる石又は膨張真珠岩 (うち有効)																												
	簡易小計	6	1									1												2			3		
消火器	水 (うち有効)																												
	酸アルカリ (うち有効)																												
	強化液 (うち有効)																												
	泡 (うち有効)																												
	二酸化炭素 (うち有効)																												
	粉末 (うち有効)	59	41	10		6	1	1	1		1		2		1	7	1	2	1	2		5	3	9		6			
	ハロゲン化物 (うち有効)	31	21	2		5		1			1		1		1	4	1		1	2		2		6		4			
	消火器小計	59	41	10		6	1	1	1		1		2		1	7	1	2	1	2		5	3	9		6			
固定消火設備	屋内消火栓 (うち有効)																												
	スプリンクラー (うち有効)	1	1								1																		
	水噴霧 (うち有効)	1	1								1																		
	泡 (うち有効)																												
	二酸化炭素 (うち有効)																												
	ハロゲン化物 (うち有効)																												
	粉末 (うち有効)																												
	屋外消火栓 (うち有効)	3	3	1																			2						
	動力消防ポンプ (うち有効)																												
	固定設備小計	4	4	1								1											2						
その他	水槽・浴槽・汲み置き水 (うち有効)	73	56	37	2	3				1						1				4		8	1	1		15			
	寝具・衣類等をかけた (うち有効)	35	27	17		1				1										3		5	1			7			
	もみ消す (うち有効)	8	7	4		1														2						1			
	その他 (うち有効)	6	6	4		1														1									
	その他小計	13	4	1		2															1			2			7		
	その他 (うち有効)	5	3	1		1															1		1				1		
その他小計	22	7	4	1					1												1	7	1	1	6				
その他 (うち有効)	7	1							1													2	1	1	2				
その他小計	116	74	46	3	6				2							1				7		9	10	2	1	29			
初期消火無し		99	50	14	2	3				2	1	1		2	1	1	8	1	2			2	10	9	12		28		

第21表 出火時刻別, 月別出火件数

(H23.1.1~H23.12.31)

時刻別 月 別	計	0~	1~	2~	3~	4~	5~	6~	7~	8~	9~	10~	11~	12~	13~	14~	15~	16~	17~	18~	19~	20~	21~	22~	23~	不明
1 月	40	1	2	1	1		1		2	2	2	7	2	3	1	1	3			1	2	2	2	2	1	1
2 月	27	1		1			1	2		2	1	3	1	2	3	2	3				1				1	3
3 月	34	1	1	2			1	1				2	1		2	2	2	2	4	3	2	1	1	3	3	
4 月	48	2	2		1			3		3	1	5	3	2	4	5	3	1		3		6	1		1	2
5 月	23			1	1	1		1			2	1			1	3	3		1	1	3	1	2			1
6 月	16	1						1	1			3	1	2	1	1			1	1	1			1	1	
7 月	15	1									1	1	2	1	2	1		1	2		1			1	1	
8 月	21				1	2			1	1		2	1			1	3	1	1	4	1	1	1			
9 月	6										1						2		1					1	1	
10 月	11	1					1	1			1		2	1	1				1			1		1		
11 月	17	1	2						1	1	1		2		1	3	1	2		1				1		
12 月	26	1			1						1	3		2	5		1	2	1	1	1	3	2			2
計	284	10	7	5	5	3	4	9	5	9	11	27	15	13	21	19	21	9	12	15	12	15	9	10	9	9

第22表 主な火災調べ(平成23年中)

1 建物火災損害額(10,000千円以上のもの)

出火月日	出火時刻	鎮火時刻	出火場所	火元の業態	火元の用途	出火原因	焼損棟数	り災世帯数	り災人員	死者	負傷者	焼損床面積(m <sup>2</sup> )	損害額(千円)
1月27日	10:30	13:18	鳴門市		住宅	取炭	1	1	2	0	0	184	12,669
1月28日	21:55	2:59	石井町	養鶏業	その他	その他	2	0	0	0	0	2777	47,529
2月22日	5:15	6:49	阿波市		住宅	不明	1	1	1	0	0	112	11,089
4月14日	9:25	11:05	三好市		住宅	ローソク	5	4	9	0	0	208	13,280
5月6日	不明	2:32	阿南市	その他の食堂・レストラン	飲食店	炭火	1	0	0	0	0	211	14,509
5月29日	14:00	17:49	徳島市	木材・竹材卸売業	倉庫	不明	1	0	0	0	0	2156	68,775
6月28日	22:45	5:54	徳島市	宗教家具製造業	工場	不明	7	2	2	0	0	2273	111,820
6月30日	0:50	2:54	旧美馬町		住宅	不明	3	1	5	1	0	358	20,459
7月4日	23:14	1:10	吉野川市		図書館	不明	1	0	0	0	0	380	12,623
8月3日	15:05	18:00	阿波市	養豚業	その他	ごみ焼却炉の火の粉	1	0	0	0	0	495	17,206
8月9日	10:55	12:38	阿南市		住宅	不明	1	1	2	0	0	294	26,026
10月26日	5:45	7:52	三好市	簡易宿所	旅館	引込線	2	0	0	0	0	483	16,421
12月21日	16:10	17:45	北島町		住宅	石油・ガソリンストーブ(開放式)	3	2	4	0	0	100	13,069

2 林野火災(焼損面積200アール以上のもの)

出火月日	出火時刻	鎮火時刻	出火場所	出火原因	焼損面積(a)	損害額(千円)	備考
2月8日	14:07	10:30 (2月9日)	阿波市	たき火の火の粉	521	199	



第24表 全火災の経過別, 出火件数

(H23.1.1~H23.12.31)

中分類	小分類 (出火件数)										計
電気的原因で発熱する	半断線により発熱する (2)	漏電(地絡)する (1)	電線が短絡する (5)	電線が混触する (0)	過多の電流を流す (1)	スパークする (4)	金属の接触部が加熱する (3)	静電スパークが飛ぶ (0)	絶縁劣化による発熱 (7)	その他 (1)	24
化学的原因で発熱する		爆発する (1)	反応が急激に起こる (0)	異物が混入して発熱する (0)	ガス管などが噴出する (0)	スパークによる引火 (1)	引火する (3)	自然発火する (3)	薬品類が互いに混触する (0)	その他 (0)	8
熱的原因で発火する		可燃物が沸騰したり溢れでる (1)	消したはずのものが再燃する (6)	余熱で発火する (2)	摩擦により発火する (3)	輻射を受けて発火する (6)	高温物が触れる (4)	伝導加熱する (0)	過熱する (6)	その他 (0)	28
火源あるいは着火物が運動により接触する		可燃物が火源の上で転倒落下する (1)	可燃物が動いて火源に触れる (5)	容器から火種がこぼれる (2)	炭火がはねる高温の飛沫が飛ぶ (2)	火の粉が散る遠くへ飛火する (22)	火花が飛ぶ (5)	火源が転倒落下する (6)	火源が動いて接触する (20)	その他 (2)	65
器具機械の材質や構造の不良に基づく		火源が破損腐食する (1)	機械が故障を起こす (2)	構造不完全デザイン不良 (0)	材質が不良である (0)	塗料が悪い (0)	火源が漏洩する (0)	着火物が漏洩する (3)	容器(着火物用)が破損腐食する (0)	その他 (0)	6
使用方法が不良に基づく	意図なしにスイッチが入る (0)	機械の調整が適当でない (1)	かまど等の火を燃しすぎる (0)	考え違いにより使用を誤る (6)	不適當なところに捨て置く (6)	放置する, 忘れる (23)	本来の用途以外に用いる (2)	残り火の処置が不十分 (4)	器具を可燃物と共に可燃物の中にしまいこむ (0)	その他 (1)	43
主に交通機関に起こる事故		衝突により発火 (1)	墜落により発火 (0)	逆火 (0)						その他 (2)	3
天災地変による		地震のために家が倒れる (0)	風のために家が倒れる (0)	水害で薬品に火がつき発火 (0)	落雷する (1)					その他 (0)	1
その他		放火 (18)	放火の疑い (12)	火遊び (5)	放火、火遊び以外で無意識に火をつける (0)					その他 (6)	41
不明										その他 (65)	65

第25表 全火災の着火物別, 出火件数

(H23.1.1~H23.12.31)

大分類	中分類	小分類 (出火件数)										計	備考
建築物・建具(船舶・車体を含む)	屋根ひさし	合成樹脂屋根材(0)	トントン(0)	板(1)	トタンぶき(0)	瓦(0)	ルーフィング(0)	草ぶき(0)	スレート(0)	杉皮(0)	その他(0)	1	
	壁軸組	合成樹脂壁(0)	木ずり(2)	板張りベニヤ(1)	モルタル(0)	しっくい(0)	テックス(0)	戸袋(0)	土台(0)	柱、けた、はり(2)	その他(1)	6	
	床	合成樹脂床材(0)	畳(1)	板張(1)	リノリューム(0)	上敷(0)	むしろ(0)	デッキ(0)	カーペット(0)	じゅうたん(固定)(0)	その他(0)	2	
	天井		小屋組材(0)	板張(1)	モルタル(0)	しっくい(0)	テックス(0)				その他(0)	1	
	付帯建築物		物干し(0)	屋外日除け(0)	看板(0)	門(0)	へい(1)	囲い(0)	支持木材(0)		その他(1)	2	
	建具		ドアー(0)	日除け(0)	唐紙、フスマ(1)	障子(0)	雨戸(板戸)(0)	アコーディンカーテン(0)			その他(0)	1	
	家具調度		机(0)	椅子、ソファー(1)	戸棚、木箱(0)	すだれ、よしず(0)	室内装飾品(0)	カーテン(0)			その他(3)	4	
	造作	カウンター(0)	①炊事台(1)	作業台(0)	実験台(0)	裁縫台(0)	棚(1)	仏壇、神棚(0)	敷板(0)	窓枠(0)	その他(0)	2	①コンロ台を含む
	その他建築物建具		舞台道具類(0)	電線被類(3)	積算電力計(1)			断熱材(0)	外装塗料(0)		その他(0)	4	
	建築物(船舶・車内収容物)	爆発物類		花火(0)	火工品類(0)	火薬類(0)	揮発性化学薬品(0)	フィルム(0)	セルドロイド及び薬品(0)			その他(0)	0
ガス類			都市ガス(0)	水素(0)	アセチレン(0)	水と反応して発生したガス(0)	液化石油ガス(0)	ブタンガス(0)	LPG(カセット用)(0)	LPG(スプレー用)(1)	その他(1)	2	
引火性液体類			特殊引火物(0)	第一石油類(8)	アルコール類(0)	第二石油類(6)	第三石油類(1)	第四石油類(2)	動植物油類(14)	可燃性液体類(0)		31	
可燃性固体(I)			硫化りん(0)	赤りん(0)	硫黄(0)	鉄粉(0)	金属粉(0)	マグネシウム(0)	引火性固体(1)		その他(1)	2	
繊維類			繊維原料(0)	衣類(3)	ふとん・座ぶとん・寝具(14)	繊維製品(2)	袋及び紙製品(5)	わら及びわら製品(1)	乾燥草類(葉たばこを含む)(0)		その他(1)	26	
木質物			木毛(0)	まき、たきつけ(1)	①木材及び木製品(3)	②竹及び竹製品(1)					その他(0)	5	①②家具調度を除く
可燃性固体(II)			木炭・豆炭・練炭(0)	石炭・コークス(0)	ゴム及びゴム製品(3)	天然樹脂及び製品(1)	合成樹脂と成形品(13)	砂糖食粉(0)	可燃性個体類(3)		その他(0)	20	
屑類		ごみ屑(3)	木屑・かんな屑・のこぎり屑(5)	紙屑・わら屑(3)	繊維屑(0)	ぼろ・油ぼろ(0)	セルロイド屑(0)	合成樹脂屑(2)	金属屑(0)	粉塵(0)	その他(6)	19	
その他建物収容物											その他(3)	3	
山災林にそよる他の着火物	山林原野		①枯草(18)	落葉(10)	立木(1)	芝草(0)					その他(4)	33	①生えたまま枯れたもの
	野積		石炭(0)	木材原木(1)	木切れ(3)	紙屑(0)	積わら(0)				その他(1)	5	
	その他山林	自動販売機(0)	橋(0)	電柱(0)	柱上トランス(0)	アスファルト(0)	枕木(0)	枯草(14)	ごみ類(7)	郵便・新聞受(0)	その他(8)	29	
車両	自動車	ボディ(0)	バンパー(0)	エンジン(1)	モーター(0)	タイヤ(1)	座席シート(0)	電気配線類(2)	車体塗装部(1)	その他(3)	8		
その他										その他(8)	8		
不明										不明(70)	70		

## 第2 消 防 統 計

第26表 市町村の消防常態化の経過

(平成24年4月現在)

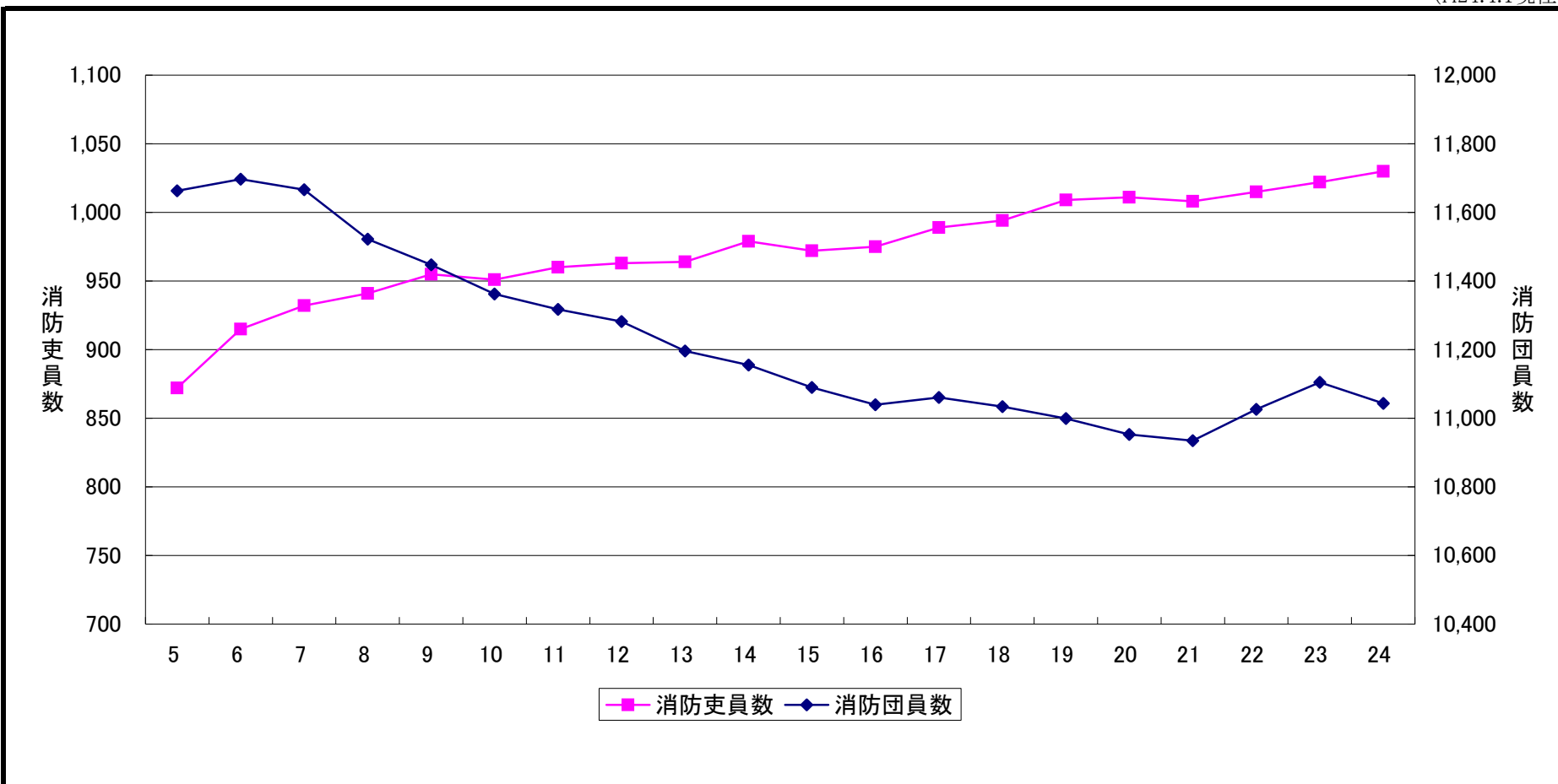
業務開始年月日	名称	構成市町村名	備考
S23.6.1	徳島市	(単独)	
S23.7.1	小松島市	(単独)	
S23.7.24	鳴門市	(単独)	
S40.3.1	(阿南市)		S50.4.1から阿南(消)へ
S43.4.1	(池田町)		S47.4.1から三好(消)へ
S44.4.1	美馬西部消防組合	美馬町、半田町、貞光町	
S46.4.1	(阿波麻植消防組合)	市場町、阿波町、鴨島町、川島町、山川町、美郷村	S47.4.1から阿北(消)へ
〃	(美馬東部消防組合)	脇町、穴吹町	
S47.4.1	板野東部消防組合	松茂町、北島町、藍住町	
〃	(阿北消防組合)	(市場町、阿波町、鴨島町、川島町、山川町、美郷村) 吉野町、土成町	
〃	(三好消防組合)	三野町、三好町、池田町、井川町、三加茂町	
S48.4.1		山城町	三好(消)に加入
S48.10.1	板野西部消防組合	板野町、上板町	
S49.4.1		木屋平村	美馬東部(消)に加入
S50.4.1	(阿南消防組合)	阿南市、那賀川町、羽ノ浦町	
S50.11.1	(三好郡行政組合)		三好消防組合を改組
S54.4.1	名西消防組合	石井町、神山町	
S54.6.1		一字村	美馬西部(消)に加入
S55.9.1		東祖谷山村、西祖谷山村	三好郡(行)に加入
H5.4.1	海部消防組合	鷲敷町、相生町、由岐町、日和佐町、牟岐町、海南町、海部町、宍喰町	
H14.4.1	徳島中央広域連合消防本部		阿北消防組合を改組
〃	みよし広域連合消防本部		三好郡行政組合を改組
H16.10.1		吉野川市	鴨島町、川島町、山川町、美郷村が合併(徳島中央広域連合消防本部)
H17.3.1	美馬市	美馬市のうち旧脇町、旧穴吹町、旧木屋平村	脇町、穴吹町、美馬町、木屋平村が合併
〃		つるぎ町	半田町、貞光町、一字村が合併(美馬西部消防組合)
〃		那賀町	鷲敷町、相生町、上那賀町、木沢村、木頭村が合併(海部消防組合)
H17.4.1		阿波市	吉野町、土成町、市場町、阿波町が合併(徳島中央広域連合消防本部)
H18.3.1		三好市	三野町、池田町、山城町、井川町、東祖谷山村、西祖谷山村が合併(みよし広域連合消防本部)
〃		東みよし町	三好町、三加茂町が合併(みよし広域連合消防本部)
H18.3.20	阿南市	(単独)	阿南市、那賀川町、羽ノ浦町が合併
H18.3.31		美波町	由岐町、日和佐町が合併(海部消防組合)
〃		海陽町	海南町、海部町、宍喰町が合併(海部消防組合)
計	12消防本部	21市町	

※消防本部及び消防署未設置町村(3町村) … 勝浦町、上勝町、佐那河内村



第27表 消防吏員及び消防団員数の推移

(H24.4.1現在)



消防吏員数	872	915	932	941	955	951	960	963	964	979	972	975	989	994	1,009	1,011	1,008	1,015	1,022	1,030
消防団員数	11,663	11,697	11,666	11,522	11,447	11,362	11,317	11,282	11,196	11,155	11,090	11,039	11,061	11,034	10,999	10,953	10,935	11,026	11,105	11,043

第28表 年次別消防団員、吏員数及び消防ポンプ自動車台数等

(H24.4.1現在)

年次 項目	61	62	63	元	2	3	4	5	6	7	8	9	10	11	12	13	14	15	16	17	18	19	20	21	22	23	24
消防団員 (うち女性)	11,912	11,891	11,826	11,767	11,734	11,724	11,716	11,663	11,697	11,666	11,522	11,447	11,362	11,317	11,282	11,196	11,155 (45)	11,090 (56)	11,039 (55)	11,061 (70)	11,034 (83)	10,999 (98)	10,953 (102)	10,935 (102)	11,026 (132)	11,105 (179)	11,043 (179)
消防吏員 (うち女性)	782	788	792	794	800	806	813	872	915	932	941	955	951	960	963	964	979	972	975	989 (7)	994 (7)	1,009 (7)	1,011 (7)	1,008 (7)	1,015 (10)	1,022 (10)	1,030 (10)
普通消防 ポンプ自動車	201	204	210	215	223	226	225	226	226	225	222	226	229	230	232	228	231	230	226	224	220	217	219	216	213	211	215
水そう付消防 ポンプ自動車	14	16	16	17	17	17	17	19	20	20	23	25	25	26	26	26	24	25	28	30	32	36	35	36	39	39	39
小型動力ポンプ	539	538	539	536	540	537	541	544	542	534	538	543	549	537	545	543	525	552	548	544	542	542	542	548	549	561	562
はしご付消防(ポ ンプ)自動車(屈 折はしごを含む)	6 (うち 屈折3)	6 (うち 屈折3)	5 (うち 屈折2)	6 (うち 屈折2)	6 (うち 屈折2)	6 (うち 屈折2)	6 (うち 屈折2)	6 (うち 屈折2)	6 (うち 屈折2)	6 (うち 屈折2)	6 (うち 屈折1)	6 (うち 屈折1)	6 (うち 屈折1)	6 (うち 屈折1)	6 (うち 屈折1)	6 (うち 屈折1)	6 (うち 屈折1)	6 (うち 屈折1)	6 (うち 屈折1)	6 (うち 屈折1)	6 (うち 屈折1)	6 (うち 屈折1)	5 (うち 屈折1)	5 (うち 屈折1)	5 (うち 屈折1)	5 (うち 屈折1)	6 (うち 屈折1)
化学消防自動車	6	6	6	6	6	6	7	7	7	7	7	7	7	7	7	7	7	6	6	7	7	7	7	7	7	7	7
救急自動車	31	33	33	34	34	34	38	39	38	44	46	46	47	48	48	48	47	47	47	47	47	48	48	49	49	49	49
小型動力ポンプ 積 載 車	364	364	359	357	354	355	356	364	371	377	376	379	376	376	353	360	365	362	355	368	370	373	379	382	386	387	401
大型高所放水車	1	1	1	1	1	1	1	1	1	1	1	1	1	1	1	1	1	1	1	1	1	1	1	1	1	1	1

第29表 消防の現況市町村別集計表

(H24.4.1現在)

区分 市町村別	面積 (km <sup>2</sup> )	人口 (人)	世帯数 (戸)	消防本部署所									消防団				消防水利		消防用無線局				
				消防 置年 本月 部日	消防 署 数	出張 所 数	消防 計 員	消防 職 の 他 の 員	普通 消防 自動車 数	ポン プ 付 自動車 数	救急 自動車 数	消防 団 数	分 団 数	団 (非 員常 動 数)	普通 消防 自動車 数	水ポン プ付 自動車 数	小ボ 型 自動車 力数	消防 水 栓 (公 設)	防火 水槽 40m <sup>2</sup> 以上	20~ 40m <sup>2</sup> 未満	基 礎 地 固 定 局	移 動 局	
																							H23.10.1
徳島県計	4,146.67	787,035	323,849		20	12	1,039	1,030	9	42	18	49	27	431	11,043	173	21	550	11,604	3,603	1,111	76	837
消防本部設置市計	972.79	462,008	195,043		6	8	529	522	7	22	7	24	5	121	4,141	79	2	150	7,133	851	292	18	350
徳島市	191.62	257,558	112,833	S23.6.1	2	4	253	252	1	8	3	10	1	19	648	19		5	3,594	308	5	4	164
鳴門市	135.46	61,760	26,008	S23.7.24	1	1	75	71	4	3	1	4	1	47	975	6		46	1,121	71	28	5	73
小松島市	45.30	40,972	16,892	S23.7.1	1		36	36		2	1	2	1	22	421	15		8	467	40		2	36
阿南市	279.47	77,334	29,678	H18.3.20	1	2	102	102		6	1	4	1	14	1,449	37	2	35	1,192	173	232	2	43
美馬市 (美馬町を除く)	320.94	24,384	9,632	H17.3.1	1	1	63	61	2	3	1	4	1	19	648	2		56	759	259	27	5	34
消防一部事務組合 計					14	4	510	508	2	20	11	25	2	41	693	7	10	26		196	136	54	371
消防一部事務組合 構成団体計	2,952.10	314,581	124,849										17	246	5,604	82	9	327	4,204	2,344	682	4	116
名西消防組合 (構成団体計)	202.14	32,897	12,431	S54.4.1	2		51	51		2	1	3										2	35
石井町	28.83	26,542	9,857										1	5	337	13		13	460	16	1		
神山町	173.31	6,355	2,574										1	6	338			29	10	133	55		
海部消防組合 (構成団体計)	1,219.86	33,398	14,556	H5.4.1	2	2	78	78		4		5										7	56
那賀町	694.86	9,972	4,080										1	35	718	3	3	56		242	35		
牟岐町	56.57	4,848	2,276										1	8	198	3	1	6	191	22			
美波町	140.85	7,830	3,489										1	16	304	1	3	17	62	80	3	1	25
海陽町	327.58	10,748	4,711										1	24	497	4	1	32	315	96	2		
板野東部消防組合 (構成団体計)	38.98	71,332	27,749	S47.4.1	2		87	87		2	2	3	1	17	294	7	10					20	99
松茂町	13.94	15,296	6,286																258	14	2		
北島町	8.77	22,164	8,763																388	13	3		
藍住町	16.27	33,872	12,700																616	29	24		
板野西部消防組合 (構成団体計)	70.69	26,943	10,057	S48.10.1	1		39	39		2	1	2										2	36
板野町	36.18	14,122	5,379										1	4	109	4		1	379	14	11		
上板町	34.51	12,821	4,678										1	6	117	6		1	306	32	112		
徳島中央広域連合 消防本部 (構成団体計)	335.16	84,982	32,287	H14.4.1	3		117	117		4	3	3	2	69	1,291	28	1	51	1,043	650	100	3	91
吉野川市	144.19	44,413	17,574										1	38	740	14	1	23	848	324	31	3	91
阿波市	190.97	40,569	14,713										1	31	551	14		28	195	326	69		
美馬西部消防組合 (構成団体計)	241.24	19,086	8,051	S44.4.1	1	1	57	55	2	2	2	4	1	24	399			26		196	136	5	36
美馬市美馬町	46.44	8,252	3,243																				
つるぎ町	194.80	10,834	4,808																				
みよし広域連合 消防本部 (構成団体計)	844.03	45,943	19,718	S47.4.1	3	1	81	81		4	2	5	7	73	1,695	20		121	176	1,003	334		63
三好市	721.48	30,432	13,590										6	56	1,287	14		81	96	741	250		
東みよし町	122.55	15,511	6,128										1	17	408	6		40	80	262	84		
消防本部 未設置町村計	221.78	10,446	3,957										3	23	605	5		47	267	212	1		
上勝町	109.68	1,896	868										1	6	215	2		23	2	74	1		
佐那河内村	42.30	2,722	933										1	7	150			17	143	64			
勝浦町	69.80	5,828	2,156										1	10	240	3		7	122	74			

第30表 階級別消防職員数

(H24.4.1現在)

階級別 団体区分	消 防 職 員											
	計 (A) (B)+(C)	消 防 吏 員 (実 員)									そ の 実 他 の 職 員 (C)	条 例 消 防 職 員 定 員 (C)
		消 防 正 監	消 防 監	消 防 司 令 長	消 防 司 令	消 防 司 令 補	消 防 士 長	消 防 副 士 長	消 防 士	小 計 (B)		
徳島市消防局	253	1	2	7	19	75	72	14	62	252	1	248
鳴門市消防本部	75			1	6	17	18	5	24	71	4	76
小松島市消防本部	36			1	7	10	4	4	10	36		36
阿南市消防本部	102		1	3	33	11	11	11	32	102		105
美馬市消防本部	63			1	4	15	7	7	27	61	2	55
名西消防組合	51			1	14	14	11	2	9	51		51
海部消防組合	78			1	8	29	22	1	17	78		78
板野東部消防組合	87			1	14	13	21	21	17	87		88
板野西部消防組合	39			1	9	6	11	2	10	39		40
徳島中央広域連合消防本部	117		1	5	16	19	27	14	35	117		123
美馬西部消防組合	57			1	19	6	7	10	12	55	2	54
みよし広域連合消防本部	81			1	8	32	9	5	26	81		81
計	1,039	1	4	24	157	247	220	96	281	1,030	9	1,035

※美馬市消防本部(美馬町を除く)、美馬西部消防組合(美馬市美馬町、つるぎ町)

第31表 階級別非常勤消防団員数

(H24.4.1現在)

区分 市町村別	合計	団長	副団長	分団長	副分団長	部長	班長	団員	条例定員
徳島市	648	1	5	19	38	50	69	466	674
鳴門市	975	1	8	47	48		199	672	1,070
小松島市	421	1	2	22	22	44	45	285	443
阿南市	1,449	1	5	14	14	34	69	1,312	1,530
吉野川市	740	1	11	37	37	42	76	536	796
阿波市	551	1	16	31	60		76	367	564
美馬市 (美馬町を除く)	648	1	9	18	35		65	520	680
三好市	1,287	6	18	55	70	67	203	868	1,408
勝浦町	240	1	3	10	10		15	201	240
上勝町	215	1	3	6	7	24	60	114	240
佐那河内村	150	1	2	7	7	7	34	92	153
石井町	337	1	4	5	5	26	52	244	340
神山町	338	1	3	6	12	29	58	229	370
那賀町	718	1	12	37	36		95	537	800
牟岐町	198	1	4	8	9	1	32	143	210
美波町	304	1	5	16	16		32	234	320
海陽町	497	1	7	23	22	18	64	362	565
板野東部消防組合 (松茂町 北島町 藍住町)	294	1	6	17	17	17	34	202	300
板野町	109	1	3	4	12	4	15	70	120
上板町	117	1	3	6	6	6	18	77	124
美馬西部消防組合 (美馬市美馬町 つるぎ町)	399	1	8	24	24		56	286	400
東みよし町	408	1	8	17	17	17	17	331	470
計	11,043	27	145	429	524	386	1,384	8,148	11,817

第32表 年齢別消防吏員数

(H24.4.1現在)

年齢別 団体名	計	うち 女性	18歳 未満	18	20	22	24	26	28	30	32	34	36	38	40	42	44	46	48	50	52	54	55	56	57	58	59	60～	平均 年齢
				～ 19	～ 21	～ 23	～ 25	～ 27	～ 29	～ 31	～ 33	～ 35	～ 37	～ 39	～ 41	～ 43	～ 45	～ 47	～ 49	～ 51	～ 53								
徳島市消防局	252	6		2	6	17	9	22	19	19	16	11	14	14	19	10	7	3	2	9	14	4	5	6	6	7	5	6	38.0
鳴門市消防本部	71				3	3	6	8	8	4	4	5	3	4		3	3	2		3	4	1		1	1	1	4		36.4
小松島市消防本部	36			1	1	1	2	2	3	2	2	1	3	3	1	1		2	1	2	1	1	1	2	2		1		39.0
阿南市消防本部	102	2		2	1	5	5	8	9	9	7	2	7		5	4	1		4	5	4	4	5	5	5	3	2		39.2
美馬市消防本部	61			2	1	6	9	8	3	1	5	2	2	2	2	3		1	2	1				4			4	3	35.5
名西消防組合	51	1		2	1	2	1	1		1	4	2	2	4	2	2	1	1		1	5	2	7	2	4	2	2		44.1
海部消防組合	78			1	1	3	3	2	3	2	1		2	7	3	6	5	5	11	5	6	2	3	2	1	1	2	1	43.1
板野東部消防組合	87	1		1		2		6	6	4	7	10	10	8	9	2	2	2		2	2	1	1	3	3	3	3		39.0
板野西部消防組合	39			1	1	1	2	5	1	1		6	3	2				1	2	1	2		1	1	3	3	2		40.3
徳島中央広域連合 消防本部	117			1	4	16	12	12	9	7	12	11	1	4	2	2	4	1	2	2	1	3	2	2	2	1	4		33.6
美馬西部消防組合	55			2		3	4	8	5	3	2	2						1	1	1	4	4	3	3	4	4	1		40.1
みよし広域連合 消防本部	81			1	2	1	12	6	4	5	3	3	4	2	2	3		1	2	6	6	3		5	7	3			39.7
合 計	1,030	10		16	21	60	65	88	70	58	63	55	51	50	45	36	23	20	27	38	49	25	28	36	38	28	30	10	38.5

※美馬市消防本部(美馬町を除く)、美馬西部消防組合(美馬市美馬町、つるぎ町)

第33表 年齢別消防団員数

(H24.4.1現在)

団体名	年齢別		年齢																								平均年齢		
	計	うち女性	18歳未満	18～19	20～21	22～23	24～25	26～27	28～29	30～31	32～33	34～35	36～37	38～39	40～41	42～43	44～45	46～47	48～49	50～51	52～53	54	55	56	57	58		59	60～
徳島市	648	14			1	4	6	14	26	20	22	32	33	45	48	45	45	43	38	34	42	18	19	17	10	14	18	54	44.9
鳴門市	975	15		3	10	35	23	48	61	64	66	74	92	76	76	48	56	50	28	37	32	13	12	11	8	10	6	36	39.0
小松島市	421	16			2	9	11	14	19	28	35	37	38	33	34	17	36	26	19	14	19	4	4	7	5	5	2	3	39.4
阿南市	1,449	10		3	11	19	17	46	52	66	106	113	96	129	103	75	97	93	102	98	95	41	27	22	16	13	5	4	41.2
吉野川市	740	15		2	7	10	10	13	29	39	42	43	56	49	48	46	48	31	33	48	41	15	16	15	18	18	10	53	43.2
阿波市	551	14		3	3	8	8	18	43	37	57	65	61	40	38	32	28	15	11	22	16	7	12	11	3	2	4	7	38.4
美馬市 (美馬町を除く)	648					3	5	15	14	29	35	28	54	41	34	39	45	36	50	43	43	29	10	18	14	15	11	37	44.5
三好市	1,287	12		1	4	19	23	39	45	48	78	66	72	91	66	79	76	73	77	77	99	38	39	30	27	23	24	73	43.6
勝浦町	240				1	1	5	8	17	16	25	26	33	33	17	23	12	7	8	2	1	2	2		1				37.0
上勝町	215	19				1	2	4	1	10	5	6	11	10	15	8	14	14	16	15	12	4	4	4	11	4	6	38	47.8
佐那河内村	150					4	2	3	12	9	17	16	15	23	9	6	9	14	4		3		1		1			2	37.5
石井町	337					1	3	8	20	18	15	25	18	33	31	26	34	22	15	20	19	8	3	2	3		3	10	41.6
神山町	338			1		1	6	6	11	15	21	17	18	22	17	19	18	18	21	17	22	8	5	23	8	10	12	22	44.9
那賀町	718	19			2	3	8	21	28	23	27	23	37	41	35	29	35	51	48	55	52	27	21	22	20	20	17	73	46.1
牟岐町	198	12			2	3		5	5	10	8	12	10	9	13	12	14	16	8	8	10	6	2	6	3	5	7	24	45.0
美波町	304	7			2		4	7	19	11	16	10	27	25	15	17	24	20	21	18	17	5	8	11	1	5	3	18	43.2
海陽町	497	26		1		5	11	12	21	21	22	29	28	25	33	37	34	28	35	26	44	14	13	13	11	7	4	23	43.5
板野東部消防組合 (松茂町・北島町・藍住町)	294					5	12	6	16	18	31	44	26	23	23	25	16	17	5	7	4	2	2		1	2	3	6	38.0
板野町	109					3	2	3	11	11	5	10	15	13	14	5	4	1	1	3	3	3		2					37.0
上板町	117					2	1	5	6	8	8	9	20	14	11	10	4	3	6	5	3			1			1		38.1
美馬西部消防組合 (美馬市美馬町・つるぎ町)	399				1		6	9	14	17	17	31	14	19	17	16	30	15	22	24	28	13	22	15	13	14	11	31	45.7
東みよし町	408				1	2	3	10	10	27	26	34	33	20	23	32	23	30	20	23	22	6	10	13	3	8	7	22	42.9
合計	11,043	179		14	47	138	168	314	480	545	684	750	807	814	720	646	702	623	588	596	627	263	232	243	177	175	154	536	42.4

第34表 在職年数別消防吏員数

(H24.4.1現在)

区分 団体別	合 計	5年未満	5年以上 10年未満	10年以上 15年未満	15年以上 20年未満	20年以上 25年未満	25年以上 30年未満	30年以上
徳島市消防局	252	59	42	31	49	11	15	45
鳴門市消防本部	71	24	6	12	7	10	3	9
小松島市消防本部	36	8	4	7	4	4	1	8
阿南市消防本部	102	16	20	13	9	7	10	27
美馬市消防本部	61	29	8	5	9	1	1	8
名西消防組合	51	7	3	5	7	4		25
海部消防組合	78	18	2	2	22	34		
板野東部消防組合	87	10	10	21	17	10	3	16
板野西部消防組合	39	4	8	6	5		4	12
徳島中央広域連合 消 防 本 部	117	40	32	14	5	5	3	18
美馬西部消防組合	55	17	10	3		1	3	21
みよし広域連合 消 防 本 部	81	23	8	6	2	6	3	33
計	1,030	255	153	125	136	93	46	222

※美馬市消防本部(美馬町を除く)、美馬西部消防組合(美馬市美馬町、つるぎ町)



第35表 在職年数別非常勤消防団員数

(H24.4.1現在)

区分 団体別	合 計	5年未満	5年以上 10年未満	10年以上 15年未満	15年以上 20年未満	20年以上 25年未満	25年以上 30年未満	30年以上
	徳 島 市	648	159	170	90	78	58	52
鳴 門 市	975	260	239	181	100	87	51	57
小 松 島 市	421	91	97	86	74	35	25	13
阿 南 市	1,449	291	298	232	215	193	145	75
吉 野 川 市	740	236	125	135	88	81	53	22
阿 波 市	551	142	133	105	88	46	23	14
美 馬 市 (美馬町を除く)	648	121	139	116	95	81	58	38
三 好 市	1,287	232	241	224	217	171	120	82
勝 浦 町	240	62	70	49	44	14	1	
上 勝 町	215	29	33	30	29	20	24	50
佐 那 河 内 村	150	44	33	26	28	16	1	2
石 井 町	337	99	62	50	44	45	23	14
神 山 町	338	53	69	44	44	57	36	35
那 賀 町	718	128	104	87	116	134	77	72
牟 岐 町	198	38	32	33	29	21	25	20
美 波 町	304	63	60	56	45	44	23	13
海 陽 町	497	85	95	82	89	67	54	25
板野東部消防組合 〔松茂町 北島町 藍住町〕	294	68	57	86	38	22	13	10
板 野 町	109	35	35	21	11	4	1	2
上 板 町	117	28	24	23	23	14	5	
美馬西部消防組合 〔美馬市美馬町 つるぎ町〕	399	85	60	74	75	56	32	17
東 み よ し 町	408	78	87	66	64	53	27	33
計	11,043	2,427	2,263	1,896	1,634	1,319	869	635

第36表 退職事由別及び年齢別退職消防吏員数の状況(23年度中)

年 齢 退職事由	計 (ア)~(ツ)	20	20	25	25	30	30	35	35	40	40	45	45	50	50	52	52	54	54	54	55	56	57	58	59	60	61	65	65	自己都合のうち 在 職 年 数 別			傷病・死亡 の うち					
		歳 未 満 (ア)	歳 以 上 (イ)	歳 未 満 (ウ)	歳 以 上 (エ)	歳 未 満 (オ)	歳 以 上 (カ)	歳 未 満 (キ)	歳 以 上 (ク)	歳 未 満 (ケ)	歳 以 上 (コ)	歳 (サ)	歳 (シ)	歳 (ス)	歳 (セ)	歳 (ソ)	歳 (タ)	歳 以 上 (チ)	歳 以 上 (ツ)	5年 未 満	5年 以 上 10年 未 満	10年 以 上	公務	その他														
計 (A)~(E)	58			3																	1			3	14	37												
自己都合 (A)	10			3																				3	4													
定 年 等 (B)	48																								10	37												
傷 病 (C)																																						
死 亡 (D)																																						1
免 職 等 (E)																																						

第37表 消防団員の退職・新任状況(23年度中)

退職団員数 (ア)~(オ)	退 職 団 員 数 の うち															
	退 職 事 由									在 職 年 数						
	自己都合 (ア)	定 年 等 (イ)	傷 病 (ウ)		死 亡 (エ)		整 理 統 合 (オ)	5 年 未 満	5 年 以 上 10 年 未 満	10 年 以 上 15 年 未 満	15 年 以 上 20 年 未 満	20 年 以 上 25 年 未 満	25 年 以 上 30 年 未 満	30 年 以 上		
540	497	18	1		1	24		24		93	77	60	66	72	73	99

新任団員数 (カ)	新 任 団 員 数 の うち							(カ)のうち 41歳以上の 再入団員数	
	21歳未満	21歳~25歳	26歳~30歳	31歳~35歳	36歳~40歳	41歳~45歳	46歳~50歳		51歳以上
468	13	86	138	96	64	20	17	34	17

第38表 非常勤消防団員の報酬年額等

(単位:円) (H24.4.1現在)

区分 団体名	報 酬 ( 年 額 )							出 動 手 当 ( 1 回 当 た り )					出動手当 (年額)
	団 長	副 団 長	分 団 長	副分団長	部 長	班 長	団 員	火 災	風 水 害	警 戒	訓 練	そ の 他	
徳 島 市	100,000	86,000	66,000	43,000	34,000	33,000	32,000	3,500	3,500				
鳴 門 市	99,000	65,000	44,000	33,000		22,000	13,500	2,100		1,200	1,200		
小 松 島 市	72,000	55,000	36,000	26,000	18,600	16,200	9,000	1,500	1,500	1,200	1,200	1,200	
阿 南 市	76,000	51,000	36,000	25,500	20,000	17,500	9,000	10,000	10,000	10,000	10,000	10,000	3,865
吉 野 川 市	150,000	90,000	50,000	30,000	20,000	15,000	13,000	1,500	1,500	1,500	1,500	1,500	
阿 波 市	123,800	92,450											
美 馬 市 (美馬町を除く)	72,000	53,900	25,900	16,200		12,400	8,500	1,500	1,500	1,500	1,500	1,500	
三 好 市	110,000	80,000	63,000	46,000	41,000	34,000		1,200	1,200	1,200	1,200	1,200	
勝 浦 町	111,500	77,900	44,300	35,100		21,400	20,400						
上 勝 町	115,000	85,000	51,000	15,000	10,000	9,500	9,000						2,500
佐 那 河 内 村	91,000	72,300	41,000	22,500	11,000	9,900	6,200	700	700	700		700	
石 井 町	126,000	98,000	64,000	47,000	41,000								
神 山 町	105,000	77,000	60,000	45,000	25,500			1,200	1,200		1,200	1,200	
那 賀 町	106,000	72,600	55,500	40,400		30,800	14,100	4,000	4,000	4,000	4,000	3,000	
牟 岐 町	96,000	66,000	43,000	31,000	29,000	28,000	23,000			2,000	2,000	2,000	
美 波 町	96,000	66,000	43,000	31,000		28,000	23,000			2,000	2,000	2,000	
海 陽 町	96,000	66,000	43,000	31,000	29,000	28,000	23,000			2,000	2,000	2,000	50,000
板野東部消防組合 (松茂町 北島町 藍住町)	130,000	100,000	70,000	42,000	35,000	33,000	32,000	3,500	3,500	3,500	3,500	3,500	
板 野 町	120,000	78,000	52,000	27,000					2,000				20,833
上 板 町	105,600	70,100	54,800	24,000									
美馬西部消防組合 (美馬市美馬町 つるぎ町)	72,000	45,800	25,900	16,200		12,400	8,500	1,500	1,500	1,500	1,500	1,500	
東 み よ し 町	120,000	90,000	63,000	39,000	33,000	29,000		1,000	1,000	1,000	1,000	1,000	





第40表 化学消火薬剤備蓄状況

(H24.4.1現在)

区分 団体名	合計		粉末以外 (k0)					粉末 (kg)			
	粉末以外 小計(k0) (ア)~(オ)	粉末 小計(kg) (カ)~(ケ)	たん白計		合成界面 活性剤 (ウ)	水成膜泡 消火薬剤 (エ)	水溶性液体用 泡消火薬剤 (耐アルコール 用) (オ)	第1種粉末 (カ)	第2種粉末 (キ)	第3種粉末 (ク)	第4種粉末 (ケ)
			3%型 (ア)	6%型 (イ)							
徳島市消防局	4.28		0.48		3.40		0.40				
鳴門市消防本部	0.82		0.60		0.22						
小松島市消防本部	1.74		1.56		0.18						
阿南市消防本部	6.80		6.20		0.60						
美馬市消防本部	0.20				0.20						
名西消防組合	0.40				0.40						
海部消防組合	0.16						0.16				
板野東部消防組合	1.44				1.24	0.20					
板野西部消防組合	0.44	10.80	0.02		0.42					10.80	
徳島中央広域連合 消防本部	1.02				0.44		0.58				
美馬西部消防組合	0.16				0.16						
みよし広域連合 消防本部	0.34				0.34						
合計	17.80	10.80	8.86		7.60	0.20	1.14			10.80	

(注) 粉末消火剤は、薬剤の主成分により4種類が定められている。  
「第1種粉末」とは、炭酸水素ナトリウムを主成分にしているものである。  
「第2種粉末」とは、炭酸水素カリウムを主成分にしているものである。  
「第3種粉末」とは、りん酸塩類等を主成分にしているものである。  
「第4種粉末」とは、炭酸水素カリウムと尿素等との反応物によるものである。

※美馬市消防本部(美馬町を除く)、美馬西部消防組合(美馬市美馬町、つるぎ町)

第41表 市町村別消防水利の現況

(H24.4.1現在)

種別 団体名	合計 (その他を除く)	消 火 栓			防 火 水 槽						防 火 水 槽 の う ち 公 設					防 火 水 槽 の う ち 私 設					井 戸			そ の 他						
		計	公設	私設	計	100㎡ 以上	60㎡ 以上 100㎡ 未満	40㎡ 以上 60㎡ 未満	20㎡ 以上 40㎡ 未満	小計	100㎡ 以上	60㎡ 以上 100㎡ 未満	40㎡ 以上 60㎡ 未満	20㎡ 以上 40㎡ 未満	小計	100㎡ 以上	60㎡ 以上 100㎡ 未満	40㎡ 以上 60㎡ 未満	20㎡ 以上 40㎡ 未満	小計	公設	私設	合計	河川・ 溝等	海・湖	プール	濠・池等	下水道	その他	
徳島市	4,384	3,624	3,594	30	313	8	15	285	5	207	3	6	193	5	106	5	9	92		447	270	177	384	273		53	58			
鳴門市	1,240	1,136	1,121	15	99	4		67	28	93	4		61	28	6			6		5	3	2								
小松島市	604	467	467		40	1	1	38		37		1	36		3	1		2		97	97		85	34	49	1	1			
阿南市	1,761	1,225	1,192	33	405	2	5	166	232	375	2	1	150	222	30		4	16	10	131	129	2	27			24	3			
吉野川市	1,368	849	848	1	355			324	31	350			319	31	5			5		164	164		67	37		19	11			
阿波市	590	195	195		395	1	16	309	69	388	1	15	303	69	7		1	6					36	6		19	11			
美馬市 (美馬町を除く)	1,045	759	759		286	1	4	254	27	286	1	4	254	27									47	24		17			6	
三好市	1,087	96	96		991	4	1	736	250	983	2		732	249	8	2	1	4	1				37			19	18			
勝浦町	211	122	122		74			74		74			74							15	15		73	68		5				
上勝町	77	2	2		75			74	1	75			74	1									24	21		3				
佐那河内村	207	143	143		64			64		64			64										1			1				
石井町	968	460	460		17	1	2	13	1	14			13	1	3	1	2		491	479	12	7			7					
神山町	198	10	10		188			133	55	178			128	50	10			5	5				63	63						
那賀町	278				277		1	241	35	277		1	241	35					1		1	75	58		8	9				
牟岐町	214	191	191		22		1	21		22		1	21						1		1	10	3	3	3	1				
美波町	207	121	62	59	83	1	7	72	3	83	1	7	72	3					3		3	5			5					
海陽町	417	318	315	3	98		21	75	2	97		21	75	1	1			1	1	1		30	17	5	7	1				
松茂町	283	258	258		16	1		13	2	13			11	2	3	1		2		9	9		4			4				
北島町	452	388	388		16	1	2	10	3	13		2	8	3	3	1		2		48	48		11			4			7	
藍住町	702	616	616		53		7	22	24	43		7	12	24	10		10		33	33		5			5					
板野町	404	379	379		25		1	13	11	25		1	13	11								8			5				3	
上板町	450	306	306		144	1		31	112	143			31	112	1	1						12	3		5	2			2	
美馬西部消防組合 (美馬市美馬町 つるぎ町)	332				332			196	136	332			196	136								42	13		21	8				
東みよし町	426	80	80		346		1	261	84	346		1	261	84								7			5	2				
徳島県計	17,905	11,745	11,604	141	4,714	26	85	3,492	1,111	4,518	14	68	3,342	1,094	196	12	17	150	17	1,446	1,248	198	1,060	620	57	240	125		18	





第43表 平成23年度市町村消防費性質別歳出決算額

(単位:千円)

区分 団体別	消 防 費	人 件 費	う ち 職 員 給	物 件 費	維持補修費	補助費等	う ち 組 合 負 担 金	普通建設 事業費	そ の 他	普通会計 決算額
鳴 門 市	799,896	535,837	383,941	31,726	5,546	30,094		196,693		23,980,326
小 松 島 市	339,450	269,263	204,243	21,724	209	20,209		28,045		15,284,239
阿 南 市	1,061,268	786,179	630,667	103,621		59,920		111,438	110	33,816,186
吉 野 川 市	611,584	17,663		21,194	56	564,621	536,427	8,050		20,813,549
阿 波 市	573,868	1,603		11,451	2,134	533,535	496,592	25,145		20,455,641
美 馬 市	725,333	431,214	357,722	27,825	1,252	205,719	194,690	59,323		21,812,068
三 好 市	771,805	22,278	3,735	41,888		592,448	562,353	115,191		27,808,412
勝 浦 町	89,422	8,635	2,561	23,778	2,411	10,707	5,373	43,891		3,496,708
上 勝 町	40,190	9,759	5,826	11,951	116	9,152	5,325	8,212	1,000	3,247,012
佐 那 河 内 村	33,816	11,112	7,209	4,034		6,798	3,412	11,872		3,895,488
石 井 町	376,308	2,139		3,040	309	362,643	328,799	8,177		8,367,608
神 山 町	223,176			46,469	530	163,627	152,711	12,550		4,490,064
那 賀 町	294,970	29,040	11,954	30,704	473	194,136	182,564	40,617		13,037,680
牟 岐 町	114,638	5,297		8,175		101,166	97,924			3,046,265
美 波 町	263,720	64,086	48,171	18,077		171,972	168,669	9,585		6,062,149
海 陽 町	324,284	27,731	12,428	37,476		243,440	238,708	15,637		8,482,381
松 茂 町	270,097			5,288	238	254,421	249,711	10,150		5,507,157
北 島 町	338,380			5,082		318,874	315,963	14,391	33	8,515,371
藍 住 町	483,783			10,033		462,774	459,642	10,976		9,011,383
板 野 町	205,628	3,386		7,169		182,693	178,027	12,380		5,773,557
上 板 町	224,511	789		6,775	216	166,380	161,413	50,350	1	4,899,788
つ る ぎ 町	344,329			8,993		321,171	319,816	14,165		10,385,208
東 み よ し 町	329,725	3,868	240	13,967		244,625	231,945	67,265		9,534,803
小 計	11,242,276	4,164,415	3,248,772	689,603	17,265	5,292,937	4,890,064	1,076,912	1,144	362,394,385
名 西 消 防 組 合	412,356	376,072	312,183	14,773		4,169		17,325	17	501,542
海 部 消 防 組 合	660,877	564,376	425,303	48,446	2,550	4,985		40,520		686,294
板野東部消防組合	1,090,035	575,573	466,567	63,377		25,605		425,480		1,355,324
板野西部消防組合	355,395	321,824	237,627	26,396	356	1,930		2,939	1,950	358,862
徳島中央広域連合	925,816	772,276	644,053	92,445	2,445	9,628		48,579	443	1,174,316
美馬西部消防組合	476,362	419,344	337,591	36,289		20,729				519,657
みよし広域連合	735,466	668,618	490,537	47,017		5,908		13,923		1,704,630
小 計	4,656,307	3,698,083	2,913,861	328,743	5,351	72,954		548,766	2,410	6,300,625
合 計	15,898,583	7,862,498	6,162,633	1,018,346	22,616	5,365,891	4,890,064	1,625,678	3,554	368,695,010

第44表 平成22年度市町村消防費財政内訳

(単位:千円)

区分 団体別	消 防 費 (A)	消 防 費 財 源 内 訳										消防費に かかる 基準財政 需要額 (C)	割 合 (%)		
		国 庫 支出金	都道府県 支出金	使用料 手数料	分担金 負担金 寄附金	財産収入	繰入金	諸収入	繰越金	地方債	一般財源等 (B)		(B)/(A) ×100	(B)/(C) ×100	
徳 島 市	2,402,095		2,132	3,100	5			52,229		54,700	2,289,929	3,010,546	95.3	76.1	
鳴 門 市	799,896		2,125	599				28,585	1,970	83,965	682,652	775,952	85.3	88.0	
小 松 島 市	339,450		1,275	541				16,446			321,188	566,056	94.6	56.7	
阿 南 市	1,061,268		535	1,544	10	110	13,721	31,724	1,713		1,011,911	971,918	95.3	104.1	
吉 野 川 市	611,584		2,520					2,000	965	21,800	584,299	602,285	95.5	97.0	
阿 波 市	573,868		1,045						4,657	22,700	545,466	555,362	95.1	98.2	
美 馬 市	725,333	24,714		154				6,049	710	33,000	660,706	515,006	91.1	128.3	
三 好 市	771,805	19,586	480					2,350		26,300	723,089	541,956	93.7	133.4	
勝 浦 町	89,422		5,880							5,255	78,287	132,719	87.5	59.0	
上 勝 町	40,190		8,064		500			2,300	1,768		27,558	55,963	68.6	49.2	
佐 那 河 内 村	33,816		7,508					2,300		3,900	20,108	70,030	59.5	28.7	
石 井 町	376,308		1,890					300			374,118	393,756	99.4	95.0	
神 山 町	223,176	300	7,689							917	1,700	212,570	152,418	95.2	139.5
那 賀 町	294,970	770	8,619	15				2,000	39	4,100	279,427	311,892	94.7	89.6	
牟 岐 町	114,638		1,423								113,215	118,366	98.8	95.6	
美 波 町	263,720	2,150	5,355					198		2,200	253,817	175,480	96.2	144.6	
海 陽 町	324,284		17,013	91				300	33	5,400	301,447	234,019	93.0	128.8	
松 茂 町	270,097	2,278	4,988								262,831	248,771	97.3	105.7	
北 島 町	338,380	2,515	6,029			33					329,803	322,871	97.5	102.1	
藍 住 町	483,783		8,032					345			475,406	468,905	98.3	101.4	
板 野 町	205,628		7,718					2,267	3		195,640	243,470	95.1	80.4	
上 板 町	224,511		7,560			1		1,000			215,950	225,754	96.2	95.7	
つ る ぎ 町	344,329	1,027	8,925		77			908	945		332,447	225,298	96.5	147.6	
東 み よ し 町	329,725		13,093					300	1,956		314,376	265,061	95.3	118.6	
小 計	11,242,276	53,340	129,898	6,044	592	144	13,721	151,601	20,931	259,765	10,606,240	11,183,854			
名西消防組合	403,518					40					403,478				
海部消防組合	580,358			375				6,920			573,063				
板野東部消防組合	724,402	11,449		2,269				16,601			694,083				
板野西部消防組合	334,109	468		111		84	2,505	5,587			325,354				
徳島中央広域連合	1,009,716			655		395	46,650	11,721	945		949,350				
美馬西部消防組合	451,380			51				11,580			439,749				
みよし広域連合	862,083	13,347	5,749								842,987				
小 計	4,365,566	25,264	5,749	3,461		519	49,155	52,409	945		4,228,064				
合 計	15,607,842	78,604	135,647	9,505	592	663	62,876	204,010	21,876	259,765	14,834,304	11,183,854			

第45表 消防機関の出動状況(消防本部・署所分)

(H23.1.1～H23.12.31)

団体名	計		火 災		風水害等		演習訓練		救 急		救助活動		広報・指導		警防調査		火災調査		特別警戒		捜 索		予防査察		誤 報 等		そ の 他	
	回数	延人数	回数	延人数	回数	延人数	回数	延人数	回数	延人数	回数	延人数	回数	延人数	回数	延人数	回数	延人数	回数	延人数	回数	延人数	回数	延人数	回数	延人数	回数	延人数
徳島市消防局	17,196	57,350	129	1,506	76	811	59	462	10,597	31,791	57	729	2,114	7,403	1,390	4,952	110	411	43	1,313	20	220	2,421	6,903	110	583	70	266
鳴門市消防本部	2,987	9,072	35	466			119	357	2,217	6,651	32	192	117	292	126	282	37	172					278	556	26	104		
小松島市消防本部	1,997	6,180	14	194	4	36	4	59	1,803	5,409	10	54	61	122	28	84	15	65	18	72	1	7	24	48	15	30		
阿南市消防本部	3,614	12,653	38	478	3	206	189	1,323	3,061	9,183	47	605	75	150	5	19	38	142			4	53	84	168	4	34	66	292
美馬市消防本部	1,270	3,992	5	54			7	43	1,024	3,072	28	198	44	93	47	138	5	34	4	32	1	9	105	319				
名西消防組合	1,548	4,533	9	86			7	41	1,171	3,513	12	81	131	262	72	204	9	45	20	55			112	231	5	15		
海部消防組合	1,978	5,819	12	53	1	14	12	57	1,522	4,566	28	93	106	298	9	32	7	28	30	85	1	4	176	393			74	196
板野東部消防組合	3,209	10,590	19	201	6	20	67	218	2,064	6,192	15	82	199	1,013	493	1,669	19	114	115	287	3	39	120	294	3	18	86	443
板野西部消防組合	1,238	3,665	20	132			13	112	966	2,898	7	34	67	134	72	145	9	27	18	37	2	18	64	128				
徳島中央広域連合消防本部	5,183	17,774	65	431	12	45	149	807	3,258	9,774	56	249	446	1,845	525	2,163	34	242	192	691	4	25	27	67	17	77	398	1,358
美馬西部消防組合	1,079	6,708	8	79			51	3,500	803	2,409	8	40	12	120	42	84	9	50	19	77	4	47	115	250	2	12	6	40
みよし広域連合消防本部	5,046	14,808	54	335	10	29	2,021	5,788	2,020	6,060	219	810	45	133	73	172	21	33	12	31	9	36	225	546	316	769	21	66
計	46,345	153,144	408	4,015	112	1,161	2,698	12,767	30,506	91,518	519	3,167	3,417	11,865	2,882	9,944	313	1,363	471	2,680	49	458	3,751	9,903	498	1,642	721	2,661

※美馬市消防本部(美馬町を除く)、美馬西部消防組合(美馬市美馬町、つるぎ町)

第45表 消防機関の出勤状況(消防団分)

(H23.1.1~H23.12.31)

団 体 名	計		火 災		風 水 害 等		演 習 訓 練		救 急		救 助 活 動		広 報 ・ 指 導		警 防 調 査		火 災 調 査		特 別 警 戒		捜 索		予 防 査 察		誤 報 等		そ の 他		
	回数	延人数	回数	延人数	回数	延人数	回数	延人数	回数	延人数	回数	延人数	回数	延人数	回数	延人数	回数	延人数	回数	延人数	回数	延人数	回数	延人数	回数	延人数	回数	延人数	
徳 島 市	178	8,313	91	2,710	4	1,053	3	79			12	187	18	1,535	9	148			9	1,999	2	41			15	359	15	202	
鳴 門 市	539	4,750	116	568	414	4,140															9	42							
小 松 島 市	46	2,350	10	305	4	448	4	549					1	23	2	308					23	689	1	20			1	8	
阿 南 市	49	2,536	31	1,089	7	955					2	177													4	25	1	30	
吉 野 川 市	21	2,517	12	893	6	1,297	3	327																					
阿 波 市	25	4,240	9	497	4	2,366	4	551					5	150						2	600							1	76
美 馬 市	80	2,735	5	250			36	960			2	10			2	30				4	1,000							31	485
三 好 市	104	4,362	13	403	12	541	23	895			1	3	21	1,264						5	71	10	305					19	880
勝 浦 町	11	2,465			3	720	3	545												5	1,200								
上 勝 町	7	279			2	6	1	15					3	43						1	215								
佐 那 河 内 村	25	3,195	4	480	3	280	12	1,764												4	454	2	217						
石 井 町	11	731	3	240			3	152					1	52	1	2				2	210							1	75
神 山 町	16	901	1	27	7	122	4	314												3	429	1	9						
那 賀 町	22	1,246	1	25			11	628			2	8	2	529								2	29					4	27
牟 岐 町	24	1,282	3	327	2	112	15	593												4	250								
美 波 町	30	1,804	4	248	4	120	9	520					1	150						10	600	2	166						
海 陽 町	31	1,741	3	270	2	320	7	568					14	90						5	493								
板野東部消防組合 (松茂町 北島町 藍住町)	152	4,495	9	537	6	1,183	78	1,356					13	190						18	461	3	419					25	349
板 野 町	75	1,685			8	464	64	1,054												2	137	1	30						
上 板 町	20	929	2	145	4	247	2	121					2	49						2	136	3	118					5	113
美馬西部消防組合 (美馬市美馬町 つるぎ町)	13	437	4	148			5	50														3	219					1	20
東 み よ し 町	23	2,238	9	763	3	288							2	190						6	850							3	147
計	1,502	55,231	330	9,925	495	14,662	287	11,041			19	385	83	4,265	14	488				105	9,794	43	1,875			20	392	106	2,404

第46表 消防吏員、消防団員の公務による死傷者数

(H23.1.1～H23.12.31)

種 別		計	火災	風水害等	救急業務	演習訓練	特別警戒	捜索	その他
消 防 吏 員	死 者								
	負 傷 者	6			1	4			1
消 防 団 員	死 者								
	負 傷 者	2	1						1

第47表 少年消防クラブ及び幼年消防クラブの現況

(H24.5.1現在)

項目 団体別	少年消防クラブ															
	組織別クラブ数					組織別クラブ員数					指導者数					
	計	学校単位 小学校	学校単位 中学校	市町村 単位	地区 単位	その他	計	学校単位 小学校	学校単位 中学校	市町村 単位	地区 単位	その他	計	学校単位 小学校	学校単位 中学校	その他
徳島市	8	3			3	2	388	113			227	48	8	3		5
鳴門市	2				1	1	173					173	2			2
小松島市	2	2					143	143					2	2		
阿南市	2	1			1		63	50			13		2	1		1
美馬市 (美馬町を除く)	1		1				10		10				1		1	
美波町	1	1					10	10					2	2		
美馬西消防組合	1		1				30			30			5		5	
板野東消防組合	10	10					2,960	2,960								
板野西消防組合	7	7					478	478								
名西消防組合	5	5					498	498					33	33		
徳島中央 広域連合	1		1				26		26				3		3	
みよし 広域連合	3	3					51	51					11	11		
計	43	32	3		5	3	4,830	4,303	36	30	240	221	69	52	9	8

項目 団体別	幼年消防クラブ															
	組織別クラブ数					組織別クラブ員数					指導者数					
	計	幼稚園 保育所 単位	学校 単位	市町村 単位	地区 単位	その他	計	幼稚園 保育所 単位	学校 単位	市町村 単位	地区 単位	その他	計	幼稚園 保育所 単位	学校 単位	その他
徳島市	13	12			1		1,371	1,271			100		13	12		1
鳴門市	11	10				1	702	700				2	38	36		2
小松島市	14	14					756	756					14	14		
阿南市	4	4					251	251					4	4		
美馬市 (美馬町を除く)	11	11					412	412					11	11		
板野東消防組合	19	19					976	976								
板野西消防組合	9	9					658	658					9	9		
名西消防組合	12	12					825	825					119	119		
徳島中央 広域連合	29	26	1		2		1,516	1,446	30		40		304	297	3	4
みよし 広域連合	8	8					327	327					39	39		
計	130	125	1		3	1	7,794	7,622	30		140	2	551	541	3	7

第48表 婦人防火クラブの現況

(H24.4.1現在)

区分 団体名	合計		市街地		農山村地域		漁村地域		その他の地域		活動状況別					
	組織数	人員	組織数	人員	組織数	人員	組織数	人員	組織数	人員	消火活動を行う		炊き出し、連絡、救助、救護等を行う		予防の啓蒙活動のみ	
	組織数	人員	組織数	人員	組織数	人員	組織数	人員	組織数	人員	組織数	人員	組織数	人員	組織数	人員
徳島市	30※	4,387	14	2,824	16	1,563							30	4,387		
鳴門市	12※	2,484	5	662	4	1,242	3	580							12	2,484
小松島市	3※	120	2	75			1	45							2	75
阿南市	1※	33					1	33			1	33				
美馬市	12※	399	2	39	10	360							12	399		
三好市	2	199			1	12			1	187			2	199		
那賀町	12	189			12	189							12	189		
美馬西部消防組合	3※	69	1	19	2	50					3	69				
板野東部消防組合	3※	288	3	288											3	288
板野西部消防組合	35※	320			35	320									35	320
名西消防組合	3	88	2	64					1	24	1	44	2	44		
合計	116	8,576	29	3,971	80	3,736	5	658	2	211	5	146	58	5,218	52	3,167

(注) ※は規約等を定めている組織

※美馬市消防本部(美馬町を除く)、美馬西部消防組合(美馬市美馬町、つるぎ町)

# 第3 救急救助統計



第49表 救急業務実施体制等の状況

(H24.4.1現在)

団 体 名	救 急 自 動 車																			救 急 隊 員 数									
	基 準 数			現 有 数						救 急 隊 数	専 任 隊 員 数					兼 任 隊 員 数					計								
	人口に よる 基準数	地域の実 情による 増減数	計	1年 未 満	1年以上 5年未 満	5年 以 上	計	うち 高規格車	救急I 修了者		救急II 修了者	標準課 修了者	救命士 資格者	小 計	救急I 修了者	救急II 修了者	標準課 修了者	救命士 資格者	小 計										
徳 島 市	7	1	8		3	(2) 7	(2) 10	8	8			14	31	45	3	6	12	6	27	72									
鳴 門 市	3	1	4		1	3	4	4	3							9	24	18	51	51									
小 松 島 市	2		2			2	2	2	3							3	14	11	28	28									
阿 南 市	3		3		1	3	4	4	4			4	5	9		11	34	10	55	64									
美 馬 市	1	3	4			(2) 4	(2) 4	3	3							4	27	8	39	39									
小 計	16	5	21		5	(4) 19	(4) 24	21	21			18	36	54	3	33	111	53	200	254									
名西消防組合	2	1	3	1		(1) 2	(1) 3	3	2							25	9	13	47	47									
海部消防組合	2	3	5		1	(1) 4	(1) 5	4	4		1	9		10		31	5	21	57	67									
板野東部消防組合	3		3		2	1	3	3	3							5	29	21	55	55									
板野西部消防組合	1		1		(1) 1	(1) 1	(2) 2	2	1							5	14	6	25	25									
徳島中央広域連合	3		3		2	1	3	3	3								28	17	45	45									
美馬西部消防組合	1	2	3	1		(1) 3	(1) 4	3	3				8	8		8	17	3	28	36									
みよし広域連合	2	3	5		2	3	5	3	5						1	28	34	13	76	76									
小 計	14	9	23	2	(1) 8	(4) 15	(5) 25	21	21		1	9	8	18	1	102	136	94	333	351									
合 計	30	14	44	2	(1) 13	(8) 34	(9) 49	42	42		1	27	44	72	4	135	247	147	533	605									

(注) 救急自動車の現有数欄の( )内は、非常用救急車のうち書である。

※美馬市消防本部(美馬町を除く)、美馬西部消防組合(美馬市美馬町、つるぎ町)

第50表 救急医療体制の状況

(H24.4.1現在)

団体名	救急告示医療機関						その他医療機関						合計
	国立	公立	公的	私的		計	国立	公立	公的	私的		計	
				病院	診療所					病院	診療所		
徳島市	1	2		9	2	14	3	2	2	41	299	347	361
鳴門市			1	1		2				5	46	51	53
小松島市			1			1				3	28	31	32
阿南市			1	2		3		2	1	4	47	54	57
美馬市				1		1			1	4	19	24	25
小計	1	2	3	13	2	21	3	4	4	57	439	507	528
名西消防組合				2		2					24	24	26
海部消防組合		1	3			4		2	7	1	18	28	32
板野東部消防組合				3		3				4	54	58	61
板野西部消防組合	1					1				2	16	18	19
徳島中央広域連合			2	1	1	4	1			3	67	71	75
美馬西部消防組合		1				1				4	11	15	16
みよし広域連合		2				2				6	34	40	42
小計	1	4	5	6	1	17	1	2	7	20	224	254	271
合計	2	6	8	19	3	38	4	6	11	77	663	761	799

※美馬市消防本部(美馬町を除く)、美馬西部消防組合(美馬市美馬町、つるぎ町)

第51表 事故種別・時間別救急出場件数(県計)

(平成23年中)

事故種別 区分	火災	自然災害	水難	交通事故	労働災害	運動競技	一般負傷	加害	自損行為	急病	その他				計
											転院搬送	医師搬送	資機材等送	その他	
合計	45	3	43	3,757	246	174	4,218	124	341	17,695	3,576	6	4	274	30,506
0~2	5	1	1	89	5		170	14	20	1,002	67			13	1,387
2~4	2			53	2		101	12	10	788	34			16	1,018
4~6	1			56	6		119	7	14	768	43	1		13	1,028
6~8	2		1	266	6		293	6	29	1,304	47			26	1,980
8~10	6		4	522	47	8	540	5	37	1,940	436	3	2	26	3,576
10~12	3		6	427	59	60	536	6	37	1,816	832	1		27	3,810
12~14	6		9	447	31	33	467	5	27	1,791	621		1	20	3,458
14~16	2		9	452	39	34	469	4	43	1,701	523	1		35	3,312
16~18	3	1	8	551	30	17	480	11	21	1,524	453		1	22	3,122
18~20	7			488	9	4	446	14	43	1,874	285			33	3,203
20~22	2	1	3	256	3	15	346	16	32	1,768	154			19	2,615
22~24	6		2	150	9	3	251	24	28	1,419	81			24	1,997

第52表 事故種別・時間別救急搬送人員(県計)

(平成23年中)

事故種別 区分		火	自然	水	交	労	運	一	加	自	急	そ	計
		災	災	難	通	働	動	般	害	損	病	の	
時間 別 内 訳	合計	48	2	22	4,012	246	178	3,988	109	253	16,608	3,613	29,079
	0～2	13	1		91	5		152	14	18	940	67	1,301
	2～4	1			59	2		96	6	7	736	39	946
	4～6	1			61	6		112	7	12	721	47	967
	6～8			1	270	6		279	6	18	1,231	53	1,864
	8～10	5		3	560	46	8	525	5	23	1,830	435	3,440
	10～12	4		3	455	58	60	522	6	27	1,699	837	3,671
	12～14	4		5	480	29	34	435	5	22	1,666	622	3,302
	14～16	2		4	494	42	35	436	3	29	1,587	526	3,158
	16～18	2	1	3	585	30	18	452	10	14	1,441	458	3,014
	18～20	9			521	9	4	423	11	33	1,755	291	3,056
	20～22	3		2	269	4	15	325	15	26	1,659	155	2,473
22～24	4		1	167	9	4	231	21	24	1,343	83	1,887	

第53表 事故種別救急出場件数・救急搬送人員

(平成23年中)

団体名	救急活動状況																										
	事故種別救急出場件数														事故種別搬送人員												
	計	火災	自然災害	水難	交通事故	労働災害	運動競技	一般負傷	加害	自損行為	急病	その他				計	火災	自然災害	水難	交通事故	労働災害	運動競技	一般負傷	加害	自損行為	急病	その他
転院反動												医師搬送	資機材等送	その他													
徳島市	10,597	17	2	13	1,560	62	60	1,387	68	133	6,186	983	2	1	123	9,942	13	2	7	1,600	61	59	1,300	60	116	5,738	986
鳴門市	2,217	8		9	270	32	26	372	11	28	1,157	285			19	2,092	17		4	280	32	27	338	11	17	1,078	288
小松島市	1,803			3	257	16	12	234	4	21	1,042	189			25	1,747			1	285	16	14	223	5	17	994	192
阿南市	3,061	3	1	8	338	38	28	409	8	22	1,983	212			11	2,940	6		3	371	38	29	386	6	13	1,873	215
美馬市	1,024	4		4	93	7	1	134	2	8	453	309			9	999	5		2	96	7	1	131	2	7	437	311
小計	18,702	32	3	37	2,518	155	127	2,536	93	212	10,821	1,978	2	1	187	17,720	41	2	17	2,632	154	130	2,378	84	170	#####	1,992
名西消防組合	1,171				135	11	4	142	1	12	698	163	2	3		1,122				148	11	4	138	1	5	652	163
海部消防組合	1,522	1		4	120	13	1	231	1	14	862	242			33	1,457	1		3	128	13	1	223		6	825	257
板野東部消防組合	2,064				273	14	14	282	7	21	1,210	224			19	1,994				291	15	14	269	5	19	1,152	229
板野西部消防組合	966				107	7	6	155	3	9	586	83			10	925				118	7	6	148	2	8	545	91
徳島中央広域連合	3,258	7		1	347	20	9	454	10	24	1,917	467	1		1	3,141	6		1	392	22	9	437	9	15	1,785	465
美馬西部消防組合	803	5			72	10	1	118	4	11	422	155			5	762				83	9	1	110	3	7	395	154
みよし広域連合	2,020			1	185	16	12	300	5	38	1,179	264	1		19	1,958			1	220	15	13	285	5	23	1,134	262
小計	11,804	13		6	1,239	91	47	1,682	31	129	6,874	1,598	4	3	87	11,359	7		5	1,380	92	48	1,610	25	83	6,488	1,621
合計	30,506	45	3	43	3,757	246	174	4,218	124	341	17,695	3,576	6	4	274	29,079	48	2	22	4,012	246	178	3,988	109	253	16,608	3,613

※美馬市消防本部(美馬町を除く)、美馬西部消防組合(美馬市美馬町、つるぎ町)

第54表 事故種別・医療機関別搬送人員(県計)

(平成23年中)

告示 の別等	事故種別等		急 病		交 通 事 故		一 般 負 傷		そ の 他		計		
	開設者別			うち管外		うち管外		うち管外		うち管外		うち管外	
救急告示医療機関	国 立		829	400	7	3	35	20	431	296	1,302	719	
	公 立		5,409	1,476	1,084	250	1,237	318	1,672	739	9,402	2,783	
	公 的		6,137	2,572	1,170	371	1,379	512	1,815	1,035	10,501	4,490	
	私 的	病 院		2,676	572	1,362	344	990	280	365	111	5,393	1,307
		診 療 所		27	1	146	1	38		10	2	221	4
	計		15,078	5,021	3,769	969	3,679	1,130	4,293	2,183	26,819	9,303	
その他の医療機関	国 立		59	4	2		3	1	17	5	81	10	
	公 立		12		1	1	4		4	1	21	2	
	公 的		45	8	7	1	11	1	8	1	71	11	
	私 的	病 院		951	176	104	23	167	39	99	30	1,321	268
		診 療 所		450	42	128	4	122	11	31	6	731	63
	計		1,517	230	242	29	307	52	159	43	2,225	354	
計	国 立		888	404	9	3	38	21	448	301	1,383	729	
	公 立		5,421	1,476	1,085	251	1,241	318	1,676	740	9,423	2,785	
	公 的		6,182	2,580	1,177	372	1,390	513	1,823	1,036	10,572	4,501	
	私 的	病 院		3,627	748	1,466	367	1,157	319	464	141	6,714	1,575
		診 療 所		477	43	274	5	160	11	41	8	952	67
	計		16,595	5,251	4,011	998	3,986	1,182	4,452	2,226	29,044	9,657	
そ の 他 の 場 所		13	1	1		2		19	6	35	7		
合 計		16,608	5,252	4,012	998	3,988	1,182	4,471	2,232	29,079	9,664		

第55表 医療機関別搬送人員

(平成23年中)

団体名	医療機関																		その他の場所	合計
	救急告示医療機関						その他の医療機関						計							
	国立	公立	公的	私的		計	国立	公立	公的	私的		計	国立	公立	公的	私的		計		
			病院	診療所	病院		診療所	病院	診療所	病院	診療所		病院	診療所						
徳島市	(16)	(2)	(1,893)	(284)		(2,195)				(26)	(8)	(34)	(16)	(2)	(1,893)	(310)	(8)	(2,229)	(3)	(2,232)
	472	4,030	1,893	2,662	138	9,195	62			548	134	744	534	4,030	1,893	3,210	272	9,939	3	9,942
鳴門市	(59)	(184)	(73)	(66)		(382)			(3)	(17)	(7)	(27)	(59)	(184)	(76)	(83)	(7)	(409)		(409)
	59	184	1,478	184		1,905			3	59	125	187	59	184	1,481	243	125	2,092		2,092
小松島市	(20)	(20)	(41)	(5)	(1)	(87)			(5)	(18)	(2)	(25)	(20)	(20)	(46)	(23)	(3)	(112)		(112)
	20	20	1,612	6	1	1,659			5	78	5	88	20	20	1,617	84	6	1,747		1,747
阿南市	(27)	(31)	(1,021)	(2)		(1,081)			(1)	(7)	(2)	(10)	(27)	(31)	(1,022)	(9)	(2)	(1,091)		(1,091)
	27	31	2,336	488		2,882			1	38	19	58	27	31	2,337	526	19	2,940		2,940
美馬市	(35)	(247)	(190)	(6)	(2)	(480)				(19)	(4)	(23)	(35)	(247)	(190)	(25)	(6)	(503)	(2)	(505)
	35	247	190	294	2	768		19		169	41	229	35	266	190	463	43	997	2	999
小計	(157)	(484)	(3,218)	(363)	(3)	(4,225)			(9)	(87)	(23)	(119)	(157)	(484)	(3,227)	(450)	(26)	(4,344)	(5)	(4,349)
	613	4,512	7,509	3,634	141	16,409	62	19	9	892	324	1,306	675	4,531	7,518	4,526	465	17,715	5	17,720
名西消防組合	(112)	(441)	(62)	(75)	(1)	(691)	(5)		(1)	(13)	(15)	(34)	(117)	(441)	(63)	(88)	(16)	(725)		(725)
	112	441	62	428	1	1,044	5		1	14	57	77	117	441	63	442	58	1,121	1	1,122
海部消防組合	(8)	(6)	(523)	(1)		(538)				(2)		(2)	(8)	(6)	(523)	(3)		(540)	(1)	(541)
	8	704	644	1		1,357			60	8	5	73	8	704	704	9	5	1,430	27	1,457
板野東部消防組合	(177)	(687)	(421)	(214)		(1,499)		(1)	(1)	(57)	(8)	(67)	(177)	(688)	(422)	(271)	(8)	(1,566)		(1,566)
	189	733	435	521		1,878		1	1	75	39	116	189	734	436	596	39	1,994		1,994
板野西部消防組合	(63)	(334)	(104)	(269)		(770)				(8)	(3)	(11)	(63)	(334)	(104)	(277)	(3)	(781)		(781)
	178	341	109	278		906				13	6	19	178	341	109	291	6	925		925
徳島中央広域連合	(140)	(531)	(96)	(301)		(1,068)	(2)			(31)	(9)	(42)	(142)	(531)	(96)	(332)	(9)	(1,110)		(1,110)
	140	531	1,676	446	79	2,872	11			61	197	269	151	531	1,676	507	276	3,141		3,141
美馬西部消防組合	(37)	(209)	(48)	(65)		(359)		(1)		(58)	(4)	(63)	(37)	(210)	(48)	(123)	(4)	(422)	(1)	(423)
	37	487	48	65		637		1		91	32	124	37	488	48	156	32	761	1	762
みよし広域連合	(25)	(91)	(18)	(19)		(153)	(3)			(12)	(1)	(16)	(28)	(91)	(18)	(31)	(1)	(169)		(169)
	25	1,653	18	20		1,716	3			167	71	241	28	1,653	18	187	71	1,957	1	1,958
小計	(562)	(2,299)	(1,272)	(944)	(1)	(5,078)	(10)	(2)	(2)	(181)	(40)	(235)	(572)	(2,301)	(1,274)	(1,125)	(41)	(5,313)	(2)	(5,315)
	689	4,890	2,992	1,759	80	10,410	19	2	62	429	407	919	708	4,892	3,054	2,188	487	11,329	30	11,359
合計	(719)	(2,783)	(4,490)	(1,307)	(4)	(9,303)	(10)	(2)	(11)	(268)	(63)	(354)	(729)	(2,785)	(4,501)	(1,575)	(67)	(9,657)	(7)	(9,664)
	1,302	9,402	10,501	5,393	221	26,819	81	21	71	1,321	731	2,225	1,383	9,423	10,572	6,714	952	29,044	35	29,079

(注) ( )内は搬送人員のうち、管外の医療機関へ搬送した人員。

※美馬市消防本部(美馬町を除く)、美馬西部消防組合(美馬市美馬町、つるぎ町)

第56表 事故区分別・年齢区分別搬送人員(県計)

(平成23年中)

年齢区分	事故種別											
	火災	自然災害	水難	交通事故	労働災害	運動競技	一般負傷	加害	自損行為	急病	その他	計
新生児				9			18			35	59	121
乳幼児			1	119			266			776	73	1,235
少年	1	1	2	469	3	97	129	11	5	417	49	1,184
成人	19	1	11	2,408	220	75	1,027	83	211	5,762	946	10,763
高齢者	28		8	1,007	23	6	2,548	15	37	9,618	2,486	15,776
計	48	2	22	4,012	246	178	3,988	109	253	16,608	3,613	29,079

第57表 年齢区分別搬送人員

(平成23年中)

団体名	年齢区分					
	新生児	乳幼児	少年	成人	高齢者	計
徳島市	79	390	447	4,399	4,627	9,942
鳴門市	10	98	96	714	1,174	2,092
小松島市	4	61	69	617	996	1,747
阿南市	4	131	123	874	1,808	2,940
美馬市	2	29	44	311	613	999
小計	99	709	779	6,915	9,218	17,720
名西消防組合	5	62	47	411	597	1,122
海部消防組合		35	35	389	998	1,457
板野東部消防組合	7	133	101	839	914	1,994
板野西部消防組合		63	46	321	495	925
徳島中央広域連合	3	156	122	1,053	1,807	3,141
美馬西部消防組合	6	20	19	229	488	762
みよし広域連合	1	57	35	606	1,259	1,958
小計	22	526	405	3,848	6,558	11,359
合計	121	1,235	1,184	10,763	15,776	29,079

※美馬市消防本部(美馬町を除く)、美馬西部消防組合(美馬市美馬町、つるぎ町)



第58表 事故種別・傷害程度別搬送人員(県計)

(平成23年中)

事故種別 年齢区分	火災	自然 災害	水難	交通 事故	労働 災害	運動 競技	一般 負傷	加害	自行 損為	急病	その他	計
死亡			8	35	3	1	24	1	27	459	24	582
重症	8		3	206	38	5	344	3	37	2,251	1,090	3,985
中等症	15		5	810	102	57	1,617	17	80	6,171	2,046	10,920
軽症	25	2	6	2,960	103	115	2,003	88	109	7,727	453	13,591
その他				1								1
計	48	2	22	4,012	246	178	3,988	109	253	16,608	3,613	29,079

第59表 傷害程度別搬送人員

(平成23年中)

団体名	傷害程度					
	死 亡	重 症	中 等 症	軽 症	そ の 他	計
徳 島 市	170	1,094	3,188	5,490		9,942
鳴 門 市	40	314	877	861		2,092
小 松 島 市	29	226	600	891	1	1,747
阿 南 市	56	441	1,127	1,316		2,940
美 馬 市	28	197	448	326		999
小 計	323	2,272	6,240	8,884	1	17,720
名西消防組合	28	176	480	438		1,122
海部消防組合	32	232	671	522		1,457
板野東部消防組合	36	264	747	947		1,994
板野西部消防組合	29	120	371	405		925
徳島中央広域連合	70	513	1,276	1,282		3,141
美馬西部消防組合	16	141	345	260		762
みよし広域連合	48	267	790	853		1,958
小 計	259	1,713	4,680	4,707		11,359
合 計	582	3,985	10,920	13,591	1	29,079

※美馬市消防本部(美馬町を除く)、美馬西部消防組合(美馬市美馬町、つるぎ町)

第60表 年齢区分別・傷害程度別搬送人員(県計)

(平成23年中)

傷害程度	年齢区分						計
	新生児	乳幼児	少年	成人	高齢者		
死亡	2	7	2	148	423	582	
重症	27	28	41	984	2,905	3,985	
中等症	38	372	290	3,294	6,926	10,920	
軽症	54	828	850	6,337	5,522	13,591	
その他			1			1	
計	121	1,235	1,184	10,763	15,776	29,079	

第61表 事故種別・不搬送理由別不搬送件数(県計)

(平成23年中)

事故種別 不搬送理由	火災	自然災害	水難	交通事故	労働災害	運動競技	一般負傷	加害	自損行為	急病	その他				計
											転院搬送	医師搬送	資輸機材等送	その他	
緊急性なし			1	37			50	5	2	184	2			15	296
傷病者なし	5	1	6	44			16	3	1	57				39	172
拒否	1		1	98	1	3	88	6	9	343	2			28	580
酩酊				2			7	1	1	22				12	45
死亡	3		6	3	1		18		63	254				39	387
現場処置	2		3	22	1		43		8	161	1			22	263
誤報・いたづら				3			3		1	11				51	69
その他	1		4	35	1		17	1	4	78	13	6	4	16	180
計	12	1	21	244	4	3	242	16	89	1,110	18	6	4	222	1,992

第62表 事故種別・現場到着所要時間別出場件数(県計)

(平成23年中)

現場到着 事故種別	3分未満	3分以上 5分未満	5分以上 10分未満	10分以上 20分未満	20分以上	計
急病	516	2,349	10,819	3,607	404	17,695
交通事故	122	657	2,250	671	57	3,757
一般負傷	137	618	2,398	923	142	4,218
その他	233	1,242	2,567	700	94	4,836
計	1,008	4,866	18,034	5,901	697	30,506

第63表 現場到着所要時間別出場件数

(平成23年中)

所要時間 団体名	3分 未満	3分 ～ 5分	5分 ～ 10分	10分 ～ 20分	20分 以上	計	最短所要 時間 (分)	最長所要 時間 (分)	平均所要 時間 (分)
徳島市	182	1,384	7,157	1,833	41	10,597	0	28	7.2
鳴門市	82	485	1,174	428	48	2,217	0	74	7.3
小松島市	142	508	927	220	6	1,803	1	29	6.1
阿南市	53	175	2,031	746	56	3,061	0	42	8.3
美馬市	48	284	481	160	51	1,024	0	384	8.0
小計	507	2,836	11,770	3,387	202	18,702			
名西消防組合	72	417	515	131	36	1,171	0	85	6.5
海部消防組合	57	333	653	408	71	1,522	0	55	8.3
板野東部消防組合	20	115	1,528	392	9	2,064	0	43	7.8
板野西部消防組合	66	150	646	92	12	966	0	199	6.7
徳島中央広域連合	186	586	1,728	696	62	3,258	0	43	7.5
美馬西部消防組合	41	202	384	123	53	803	0	48	7.8
みよし広域連合	59	227	810	672	252	2,020	0	106	11.2
小計	501	2,030	6,264	2,514	495	11,804			
合計	1,008	4,866	18,034	5,901	697	30,506			7.6

※美馬市消防本部(美馬町を除く)、美馬西部消防組合(美馬市美馬町、つるぎ町)

第64表 事故種別・收容所要時間別搬送人員(県計)

(平成23年中)

団体名	收容所要時間						計
	10分未満	10分以上 20分未満	20分以上 30分未満	30分以上 60分未満	60分以上 120分未満	120分以上	
急病	109	2,103	6,214	7,292	847	43	16,608
交通事故	32	706	1,617	1,531	123	3	4,012
一般負傷	33	568	1,369	1,764	238	16	3,988
その他	74	969	1,416	1,604	399	9	4,471
計	248	4,346	10,616	12,191	1,607	71	29,079

第65表 收容所要時間別搬送人員

(平成23年中)

団体名	收容所要時間						計	平所要時間
	10分未満	10分 20分 以上 未満	20分 30分 以上 未満	30分 60分 以上 未満	60分 120分 以上 未満	120分以上		
徳島市	14	1,663	4,782	3,356	124	3	9,942	28.0
鳴門市	2	302	745	959	83	1	2,092	32.0
小松島市	20	650	682	383	12		1,747	23.9
阿南市		224	1,126	1,496	88	6	2,940	32.7
美馬市	2	100	252	481	153	11	999	42.1
小計	38	2,939	7,587	6,675	460	21	17,720	
名西消防組合	1	203	442	410	65	1	1,122	31.6
海部消防組合		77	244	747	363	26	1,457	48.6
板野東部消防組合	2	69	603	1,263	57		1,994	34.6
板野西部消防組合		30	260	599	36		925	35.7
徳島中央広域連合	11	319	844	1,711	254	2	3,141	36.5
美馬西部消防組合	192	436	89	43	1	1	762	14.7
みよし広域連合	4	273	547	743	371	20	1,958	40.8
小計	210	1,407	3,029	5,516	1,147	50	11,359	
合計	248	4,346	10,616	12,191	1,607	71	29,079	32.3

※美馬市消防本部(美馬町を除く)、美馬西部消防組合(美馬市美馬町、つるぎ町)

第66表 事故種別・救急隊員の行った応急処置件数(県計)

(平成23年中)

事故種別	応急処置 対象人員	止血	固定	人工呼吸	心マッサージ		心肺蘇生		酸素吸入	気道確保				
						うち自動		うち自動		*1	*2	*3	*4	
急病	16,281	87	74	272	18	5	498	27	5,612	825	30	31	17	50
交通事故	3,871	234	1,581	10	2		28		471	39		2		3
一般負傷	3,851	494	565	20			28		434	51		10	1	5
その他	4,347	124	226	48	5	2	68	1	1,875	152	6	9	3	18
合計	28,350	939	2,446	350	25	7	622	28	8,392	1,067	36	52	21	76

(注) \*1: 経鼻エアウェイを使用している気道確保  
 \*2: 喉頭鏡・鉗子等による異物除去  
 \*3: 救急救命士法に基づき重度傷病者に対して行う救急救命処置のうち、ラリングアルマスク等を使用している気道確保  
 \*4: 気道確保のための処置で救急救命士が行った気管挿管処置

事故種別	応急処置	保温	被覆	在宅療法継続			ショック パンプ による 血圧保持	除細動	静脈路 確保 (輸液)	薬剤投与	その他の 応急処置	血圧測定	聴診器に よる心音・ 呼吸音等 の聴取	血中酸素 飽和度の 測定	心電図	計
				*A	*B	*C										
急病	4,898	54	122	7	17	102	1	65	39	11	7,490	15,264	1,807	15,587	7,987	60,711
交通事故	493	514	1			1		3	1		1,326	3,723	310	3,734	571	13,041
一般負傷	885	709	11	1		10		2	3		1,384	3,640	252	3,726	786	12,990
その他	1,482	174	27	12	6	12		5	6	3	1,722	4,072	450	4,171	1,891	16,501
合計	7,758	1,451	161	20	23	125	1	75	49	14	11,922	26,699	2,819	27,218	11,235	103,243

(注) \*A: 在宅中心静脈栄養管理・在宅化学療法等により点滴処置が施されているもの  
 \*B: 気管切開孔又は気管瘻・人工肛門等の外瘻処置が施されているもの  
 \*C: \*A、\*B以外の処置が施されているもの

第67表 救急隊員の行った応急処置件数

(平成23年中)

団体名	応急処置 対象人員	止 血	固 定	人工呼吸	心 マ ッ サ ー ジ		心 肺 蘇 生	酸素吸入	気 道 確 保				
					うち自動	うち自動			* 1	* 2	* 3	* 4	
徳 島 市	9,842	374	759	113			205	2,413	324	14	17	3	9
鳴 門 市	1,995	60	166	42	2		46	572	79		5		16
小 松 島 市	1,703	106	148	2	2		32	482	62		2		3
阿 南 市	2,884	46	242	1			61	897	95	1	5	1	6
美 馬 市	971	29	103	14	1		29	395	41				4
小 計	17,395	615	1,418	172	5		373	4,759	601	15	29	4	38
名西消防組合	959	10	128	11			22	311	31				3
海部消防組合	1,440	41	157	30	1		27	603	80	1	9	6	8
板野東部消防組合	1,965	48	148	11	5	1	34	572	64	3		2	6
板野西部消防組合	880	9	54	29	6		23	287	31		1		2
徳島中央広域連合	3,041	77	227	51	7	4	83	846	115		1	5	11
美馬西部消防組合	746	34	91	10			16	344	29		2	1	3
みよし広域連合	1,924	105	223	36	1	2	44	670	116	17	10	3	5
小 計	10,955	324	1,028	178	20	7	249	3,633	466	21	23	17	38
合 計	28,350	939	2,446	350	25	7	622	8,392	1,067	36	52	21	76

団体名	応急処置	保 温	被 覆	在 宅 療 法 継 続			シヨックパ ンツによる 血圧保持	除 細 動	静脈路確保 (輸液)	薬剤投与	その他の 応急処置	血圧測定	聴診器による 心音・呼吸音 等の聴取	血中酸素飽 和度の測定	心 電 図	計
				* A	* B	* C										
徳 島 市	2,910	666	20	3	19	1	21	4		8,089	9,363	121	9,387	2,306	37,076	
鳴 門 市	332	141	37	12	5	23	14	10	1	93	1,862	215	1,934	714	6,320	
小 松 島 市	60	7	3		1	2	2			480	1,615	2	1,648	739	5,390	
阿 南 市	56	180					2	3		929	2,701	117	2,791	1,052	9,173	
美 馬 市	671	3	2		2		9			14	885	48	920	382	3,546	
小 計	4,029	997	62	12	9	46	1	48	1	9,605	16,426	503	16,680	5,193	61,505	
名西消防組合	83	54	3		1	2				21	884	302	921	484	3,265	
海部消防組合	396	45	24	1	4	19		10	5	506	1,382	896	1,402	1,235	6,843	
板野東部消防組合	102	64					6	10	2	1,239	1,820	278	1,866	758	7,027	
板野西部消防組合	158	53	7	5		2	3			8	822	28	836	354	2,708	
徳島中央広域連合	1,498	154	31	1	7	25	5	9	4	71	2,831	499	2,942	1,501	10,951	
美馬西部消防組合	71	17	9	1		8	2			231	709	26	725	319	2,633	
みよし広域連合	1,421	67	25		2	23	8	3	2	241	1,825	287	1,846	1,391	8,311	
小 計	3,729	454	99	8	14	79	27	32	13	2,317	10,273	2,316	10,538	6,042	41,738	
合 計	7,758	1,451	161	20	23	125	1	75	14	11,922	26,699	2,819	27,218	11,235	103,243	

(注) \*1, \*2, \*3, \*4 及び\*A, \*B, \*C の内容については第66表と同様である。

※美馬市消防本部(美馬町を除く)、美馬西部消防組合(美馬市美馬町、つるぎ町)

第68表 事故種別・転送回数別搬送人員(県計)

(平成23年中)

事故種別 転送回数	急病		交通事故		一般負傷		その他		計	
		うち応急 処置のみ		うち応急 処置のみ		うち応急 処置のみ		うち応急 処置のみ		うち応急 処置のみ
0回	16,482		3,993		3,950		4,460		28,885	
1回	126	4	19		37		10	1	192	5
2回					1		1		2	
3回										
4回										
5回 以上										
計	16,608	4	4,012		3,988		4,471	1	29,079	5

第69表 事故種別・転送理由別件数(県計)

(平成23年中)

告示の 別等	転送理由		ベッド 満床	専門外	医 師 不在	手術中	処 置 困難	理 由 不明	その他	合 計
	事故種別									
救急告示医療機関	急病	2	13				46	1	6	68
	交通事故		2			2	10			14
	一般負傷	1	3	1			13		4	22
	その他		2				6		2	10
	計	3	20	1	2	75	1	12	114	
その他の医療機関	急病	1	6	1			44	2	4	58
	交通事故			1			3		1	5
	一般負傷	1	3				12		1	17
	その他						2			2
	計	2	9	2	61	2	6	82		
計	急病	3	19	1			90	3	10	126
	交通事故		2	1	2	13		1	19	
	一般負傷	2	6	1		25		5	39	
	その他		2			8		2	12	
	計	5	29	3	2	136	3	18	196	



第70表 転送理由別件数

(平成23年中)

転送理由 団体名	ベッド 満床	専門外	医 師 不 在	手術中	処 置 困 難	理 由 不 明	その他	合 計
徳 島 市		4	1		19	1	5	30
鳴 門 市	1	5	1		11		1	19
小 松 島 市					1			1
阿 南 市		2			9		1	12
美 馬 市					8		2	10
小 計	1	11	2		48	1	9	72
名西消防組合		2			6			8
海部消防組合		8	1		39	1	2	51
板野東部消防組合	1	1			10		3	15
板野西部消防組合								
徳島中央広域連合	3	5		2	20			30
美馬西部消防組合		1				1	1	3
みよし広域連合		1			13		3	17
小 計	4	18	1	2	88	2	9	124
合 計	5	29	3	2	136	3	18	196

※美馬市消防本部(美馬町を除く)、美馬西部消防組合(美馬市美馬町、つるぎ町)

第71表 救助体制及び事故種別救助活動件数

(H24.4.1現在)

事故種別 団体名	救 助 体 制												救 助 活 動 件 数 (平成23年中)														
	救 助 隊 数						救 助 隊 員 数						救 助 工 作 車	火 災		交 通 事 故	水 難 事 故	風 水 害 等	自 然 災 害	機 械 に よ る 故	建 物 等 に よ る 故	ガ ス 及 び 酸 欠 故	爆 発 事 故	そ の 他 の 事 故	計		
	基 準 隊 数	現 有 数			左のうち第4条を満たすもの			基 準 隊員数	現 有 数			左のうち第4条を満たすもの			建 物											建 物 以 外	
		計	専 任	兼 任	計	専 任	兼 任		計	専 任	兼 任	計		専 任													兼 任
徳 島 市	2	2	2		2	2		30	30	30		30		30												2	23
鳴 門 市	1	1		1				5	22		22				1	11		2	4							5	22
小 松 島 市	1	1		1				18	22		22				1			3		1		1			1	6	
阿 南 市	1	1		1				4	12		12				1			14	5						6	25	
美 馬 市	1	1		1				15	15		15				1	1		9	2		1				7	20	
小 計	6	6	2	4	2	2		72	101	30	71	30	30		6	35	1	39	17	6	2	8			21	129	
名 西 消 防 組 合	1	1		1				10	12		12				1			1		1	1				1	4	
海 部 消 防 組 合	1							15							1			4	1						7	12	
板野東部消防組合	2	2		2	2		2	30	48		48	48		48	1			3	2	1	2				2	10	
板野西部消防組合	1	1		1				15	15		15				1			1	1		2				2	6	
徳島中央広域連合	1	1		1				22	30		30				1			27	8	3	4				5	47	
美馬西部消防組合	1	1		1				5	30	2	28				1			5								5	
みよし広域連合	3	2		2				45	24		24				2			7	3	3		1			7	21	
小 計	10	8		8	2		2	142	159	2	157	48		48	8			48	15	8	9	1			24	105	
消防非常備町村 計																											
合 計	16	14	2	12	4	2	2	214	260	32	228	78	30	48	14	35	1	87	32	14	11	9			45	234	

※美馬市消防本部(美馬町を除く)、美馬西部消防組合(美馬市美馬町、つるぎ町)

第72表 救助活動のための機械器具等の保有状況(県計)

(H24.4.1現在)

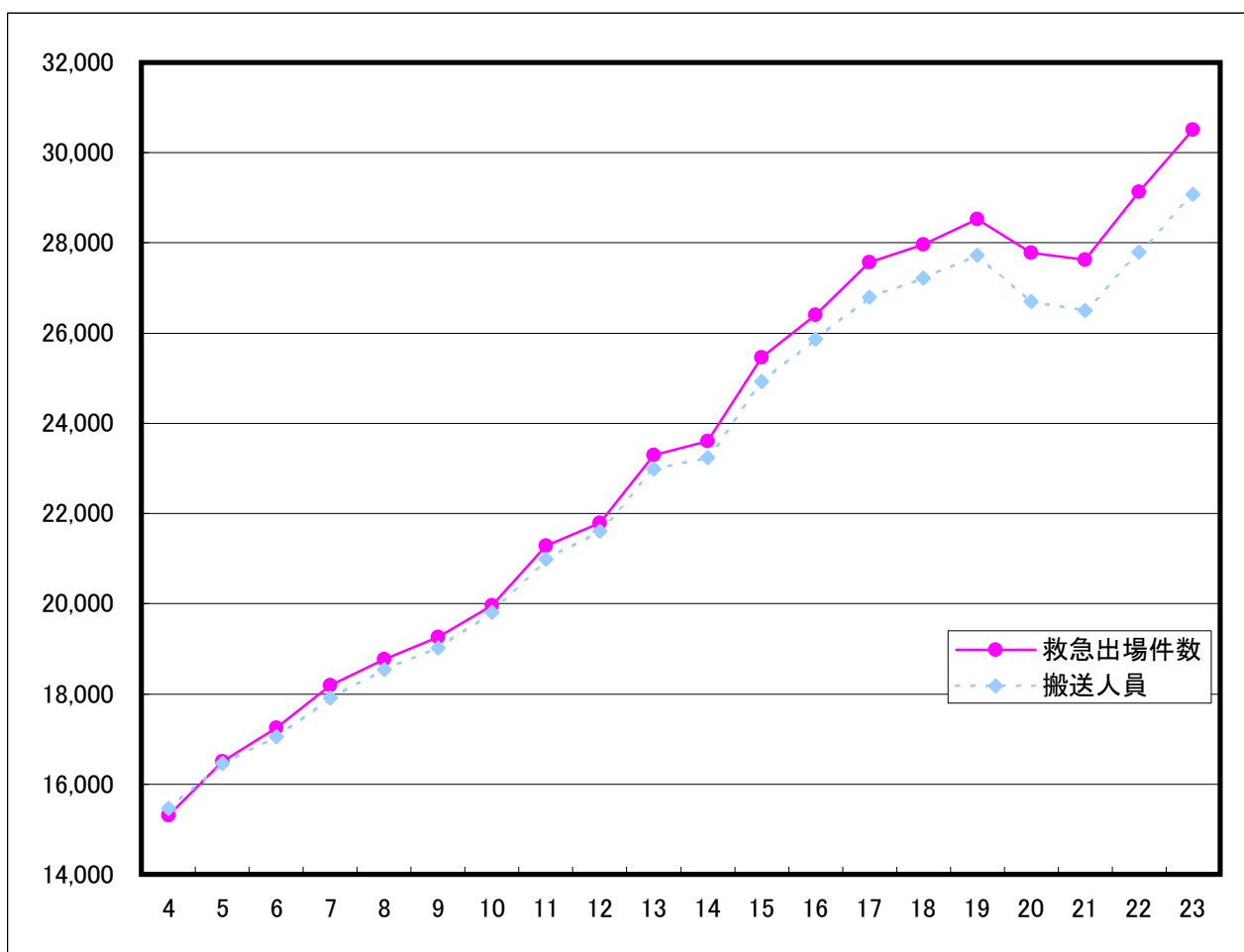
一般救助用器具							重量物排除用器具							切断用器具					
かぎ付はしご	三連はしご	金属製折りたたみはしご 又はワイヤはしご	空気式救助マット	救命索発射銃	サバイバースリング又は 救命用縛帯	平担架	油圧ジャッキ	油圧スプレッダー	可搬ウインチ	マンホール救助器具	救助用簡易起重機	マット型空気ジャッキ	大型油圧スプレッダー	救助用支柱器具	チェーンブロック	油圧切断機	エンジンカッター	ガス溶断器	チェーンソー
14	12	7	9	16	44	6	14	10	21	10	0	14	10	3	3	9	13	10	13

切断用器具					破壊用器具					検知・測定用器具					呼吸保護用器具				
鉄線カッター	空気鋸	大型油圧切断機	空気切断機	コンクリート・鉄筋切断 用チェーンソー	万能斧	ハンマー	携帯用コンクリート 破壊器具	削岩機	ハンマドリル	生物剤検知器	可燃性ガス測定器	有毒ガス測定器	酸素濃度測定器	放射線測定器	空気呼吸器	空気補充用ボンベ	酸素呼吸器	簡易呼吸器	防塵マスク
11	11	9	7	2	28	14	7	8	9	1	14	12	12	13	75	79	5	9	95

呼吸保護用器具				隊員保護用器具									除染用器具			水難救助用器具			
送排風機	エアラインマスク	耐電手袋	耐電衣	耐電ズボン	耐電長靴	防塵メガネ	携帯警報器	防毒マスク	化学防護服	陽圧式化学防護服	耐熱服	放射線防護服	特殊ヘルメット	除染シャワー	除染剤散布器	潜水器具	救命胴衣	水中投光器	救命浮環
11	2	53	17	17	28	88	29	31	17	15	10	0	7	2	2	31	122	9	46

水難救助用器具							山岳救助用器具	検索用器具	その他の救助用器具												
浮標	救命ボート	船外機	水中スクーター	水中無線機	水中時計	水中テレビカメラ	登山器具	バスケット型器具	簡易画像探索機	投光器	携帯投光器	携帯拡声器	携帯無線機	応急処置用セット	車両移動器具	緩降機	ロープ登降機	救助用降下機	発電機		
14	19	10	1	2	0	1	6	19	4	20	22	19	54	9	2	9	8	46	19		

第73表 救急出場件数及び搬送人員の推移



年別	救急出場件数(件)	搬送人員(人)	年別	救急出場件数(件)	搬送人員(人)
4	15,306	15,462	14	23,607	23,241
5	16,497	16,455	15	25,462	24,924
6	17,248	17,053	16	26,404	25,863
7	18,186	17,914	17	27,571	26,794
8	18,773	18,539	18	27,964	27,213
9	19,261	19,024	19	28,528	27,722
10	19,963	19,812	20	27,786	26,692
11	21,285	20,992	21	27,629	26,497
12	21,795	21,604	22	29,132	27,802
13	23,289	22,987	23	30,506	29,079

# 第4 危 險 物 統 計

第74表 危険物規制対象数

(H24.3.31現在)

製造所等の別 消防本部及び 署設置市町村の別	合計	製造所	貯 蔵 所									取 扱 所					事業所
			小 計	屋 内 貯 蔵 所	屋 外 タンク 貯 蔵 所	屋 内 タンク 貯 蔵 所	地 下 タンク 貯 蔵 所	簡 易 タンク 貯 蔵 所	移 動 タンク 貯 蔵 所	屋 外 貯 蔵 所	小 計	給 油 取 扱 所	第 1 種 販 売 取 扱 所	第 2 種 販 売 取 扱 所	移 送 取 扱 所	一 般 取 扱 所	
総 計	3,137	36	1,909	377	458	68	599	10	315	82	1,192	735	17	7	2	431	1,549
徳 島 市	851	17	565	142	140	26	153	3	58	43	269	154	9	4		102	416
鳴 門 市	283	6	184	25	42	5	51	2	48	11	93	54	1	1		37	120
小 松 島 市	181		112	18	40		34		18	2	69	38	2			29	65
阿 南 市	392	3	227	26	79	15	69	1	32	5	162	79		2	2	79	120
美 馬 市	115		67	9	8	3	29	1	17		48	36				12	75
名 西 消 防 組 合	73		37	7	8	2	17	1	2		36	28				8	48
海 部 消 防 組 合	167		84	15	17	2	38		10	2	83	63				20	113
板 野 東 部 消 防 組 合	372	8	244	52	76		57		55	4	120	70				50	150
板 野 西 部 消 防 組 合	106	1	65	15	10		25		15		40	28				12	68
徳 島 中 央 広 域 連 合 部 消 防 本 部	302	1	172	34	27	8	65	1	26	11	129	86				43	180
美 馬 西 部 消 防 組 合	88		45	7	5	2	24	1	5	1	43	28	2			13	70
み よ し 広 域 連 合 部 消 防 本 部	161		78	20	1	3	34		20		83	60	3			20	98
小 計	3,091	36	1,880	370	453	66	596	10	306	79	1,175	724	17	7	2	425	1,523
消 防 非 常 備 町 村 計	46		29	7	5	2	3		9	3	17	11				6	26

※美馬市消防本部(美馬町を除く)、美馬西部消防組合(美馬市美馬町、つるぎ町)

第75表 類別危険物製造所等数

(H24.3.31現在)

製造所等の別 類別		合計	製造所	貯 蔵 所								取 扱 所						
				小 計	屋 内 貯 蔵 所	屋 外 タ ン ク 貯 蔵 所	屋 内 タ ン ク 貯 蔵 所	地 下 タ ン ク 貯 蔵 所	簡 易 タ ン ク 貯 蔵 所	移 動 タ ン ク 貯 蔵 所	屋 外 貯 蔵 所	小 計	給 油 取 扱 所	第 1 種 販 取 扱 所	第 2 種 販 取 扱 所	移 送 取 扱 所	一 般 取 扱 所	
総 計	計	3,137	36	1,909	377	458	68	599	10	315	82	1,192	735	17	7	2	431	
	A 地 区	3,091	36	1,880	370	453	66	596	10	306	79	1,175	724	17	7	2	425	
	B 地 区	46		29	7	5	2	3		9	3	17	11				6	
単 独	第 1 類	計	19	3	13	13						3					3	
		A 地 区	19	3	13	13						3					3	
		B 地 区																
	第 2 類	計	6		6	4			1			1						
		A 地 区	6		6	4			1			1						
		B 地 区																
	第 3 類	計	4		2	2							2					2
		A 地 区	4		2	2							2					2
		B 地 区																
	第 4 類	計	3,052	24	1,854	326	456	68	598	10	315	81	1,174	735	16	5	2	416
		A 地 区	3,006	24	1,825	319	451	66	595	10	306	78	1,157	724	16	5	2	410
		B 地 区	46		29	7	5	2	3		9	3	17	11				6
	第 5 類	計	10	1	9	9												
		A 地 区	10	1	9	9												
		B 地 区																
	第 6 類	計	2		2		2											
		A 地 区	2		2		2											
		B 地 区																
混 在	計	44	8	23	23							13		1	2		10	
	A 地 区	44	8	23	23							13		1	2		10	
	B 地 区																	

備考：A地区とは、消防本部及び消防署設置市町村の地区を、また、B地区とは、その他の地区をいう。

第76表 数量別危険物製造所等数

(H24.3.31現在)

製造所等の別 数量の別		合計	製造所	貯 蔵 所								取 扱 所					
				小 計	屋 内 貯 蔵 所	屋 外 タンク 貯 蔵 所	屋 内 タンク 貯 蔵 所	地 下 タンク 貯 蔵 所	簡 易 タンク 貯 蔵 所	移 動 タンク 貯 蔵 所	屋 外 貯 蔵 所	小 計	給 油 取 扱 所	第 1 種 販 取 扱 所	第 2 種 販 取 扱 所	移 送 取 扱 所	一 般 取 扱 所
総 計	計	3,137	36	1,909	377	458	68	599	10	315	82	1,192	735	17	7	2	431
	A 地区	3,091	36	1,880	370	453	66	596	10	306	79	1,175	724	17	7	2	425
	B 地区	46		29	7	5	2	3		9	3	17	11				6
5 倍 以 下	計	1,031	1	828	158	78	37	319	10	211	15	202	34	3			165
	A 地区	1,007	1	808	153	77	35	318	10	202	13	198	33	3			162
	B 地区	24		20	5	1	2	1		9	2	4	1				3
5 倍 を 超 え 1 0 倍 以 下	計	563	4	344	89	61	23	113		13	45	215	97	3			115
	A 地区	555	4	339	87	58	23	113		13	45	212	96	3			113
	B 地区	8		5	2	3						3	1				2
1 0 倍 を 超 え 5 0 倍 以 下	計	687	14	387	68	138	8	126		30	17	286	165	11	7		103
	A 地区	680	14	383	68	137	8	124		30	16	283	163	11	7		102
	B 地区	7		4		1		2			1	3	2				1
5 0 倍 を 超 え 1 0 0 倍 以 下	計	320	7	168	19	68		20		57	4	145	123				22
	A 地区	318	7	168	19	68		20		57	4	143	121				22
	B 地区	2										2	2				
1 0 0 倍 を 超 え 1 5 0 倍 以 下	計	174	2	62	24	26		8		4		110	109				1
	A 地区	170	2	62	24	26		8		4		106	105				1
	B 地区	4										4	4				
1 5 0 倍 を 超 え 2 0 0 倍 以 下	計	130		27	5	19		2			1	103	99				4
	A 地区	129		27	5	19		2			1	102	98				4
	B 地区	1										1	1				
2 0 0 倍 を 超 え 1, 0 0 0 倍 以 下	計	185	8	57	9	38		10				120	107			1	12
	A 地区	185	8	57	9	38		10				120	107			1	12
	B 地区																
1, 0 0 0 倍 を 超 え 5, 0 0 0 倍 以 下	計	32		27	4	22		1				5	1				4
	A 地区	32		27	4	22		1				5	1				4
	B 地区																
5, 0 0 0 倍 を 超 え 1 0, 0 0 0 倍 以 下	計	5		2	1	1						3					3
	A 地区	5		2	1	1						3					3
	B 地区																
1 0, 0 0 0 倍 を 超 え る も の	計	10		7		7						3				1	2
	A 地区	10		7		7						3				1	2
	B 地区																



第77表 容量別屋外タンク貯蔵所数

(H24.3.31現在)

類 別 容量別	計 (A) (B)~(G)	第 1 類 (B)	第 2 類 (C)	第 3 類 (D)	第 4 類											第 5 類 (F)	第 6 類 (G)
					小 計 (E) (ア)~(コ)	原 油 (ア)	ナ フ サ (イ)	ガソリン (ウ)	灯 油 (エ)	軽 油 (オ)	重 油 (カ)	第 4 類 石 油 類 (キ)	ア ル コ ー ル 類 (ク)	そ の 他			
														水溶性 (ケ)	非水溶性 (コ)		
1 0 0 kl 未 満	322				320				43	33	108	6	31	41	58		2
1 0 0 kl 以 上 5 0 0 kl 未 満	95				95			3	10	12	41		1	6	22		
5 0 0 kl 以 上 1, 0 0 0 kl 未 満	14				14	3		2	1	3	4				1		
うち旧法タンク	8				8	3				1	3				1		
1, 0 0 0 kl 以 上 5, 0 0 0 kl 未 満	17				17					5	10				2		
うち旧法タンク	9				9					1	8						
5, 0 0 0 kl 以 上 1 0, 0 0 0 kl 未 満																	
うち旧法タンク																	
1 0, 0 0 0 kl 以 上 5 0, 0 0 0 kl 未 満	10				10	4					6						
うち旧法タンク	10				10	4					6						
計	458				456	7		5	54	53	169	6	32	47	83		2

第78表 危険物製造所等の事故調べ

(H23.1.1～H23.12.31)

番号	製造所等の区分	所在地	危険物の種別	事故種別	死傷者数		概要
					死者	負傷者	
1	給油取扱所	三好市	第4類	流出	0	0	固定給油設備からミニローリーに給油中、作業員がその場を離れたため、軽油が溢れ出した。作業員は、満量停止装置が働くと思っていたが、働かなかった。
2	給油取扱所	徳島市	流出なし	破損	0	0	普通乗用車の運転操作の誤りにより、固定給油設備に衝突し、固定給油設備の一部が破損した。
3	給油取扱所	徳島市	流出なし	破損	0	0	普通乗用車の運転操作の誤りにより、固定給油設備に衝突し、固定給油設備の一部が破損した。
4	製造所	北島町	第4類	爆発	0	2	メタノールで蒸留缶の洗浄作業を実施し、缶内に残った付着物を取り除くために、蒸留缶の上蓋から金属棒を入れ、付着物を缶の底部より下へ落とした時に、缶内壁と金属棒が接触し、火花が発生、気化したメタノールに着火し、爆発した。

# 第5 防火対象物統計

第79表 用途別防火対象物数

(H24.3.31現在)

区分 市町村別	(1)		(2)				(3)		(4)		(5)				(6)			(7)	(8)	(9)		(10)		(11)		(12)		(13)		(14)	(15)		(16)の2	(16)の3	(17)	(18)	計	必要な対象物数 防火管理者が
	イ 劇映 画 場館	ロ 公集 会会 堂場	イ ナイトクラブ キヤバレー	ロ 遊ダンスホール 技場	ハ 性風俗店舗	ニ 個室型店舗	イ 待料 理 合店	ロ 飲 食 店	百 店 舗 マ ー ケ ッ ト	イ 旅ホ テ ル	ロ 寄共 同 宿 舎	イ 病診 療 院	ロ 老人 短期 施設 等	ハ 老人 デイ サービス センター 等	ニ 幼 稚 園	(7) 学 校	(8) 図博 書物 館	イ 蒸浴 気・熱 気場	ロ 公 衆 浴 場	(10) 車停 両車 の場	(11) 神 社・ 寺 院	イ 工 作 場	ロ 映 ス タ ジ 画	イ 自 車 庫	ロ 飛格 行納 機庫	(14) 倉 庫	(15) そ の 業 他 の 場	イ 特 複 合 用 途 定	ロ そ 複 合 他 用 途	(16)の2 地 下 街	(16)の3 準 地 下 街	(17) 重 要 文 化 財	(18) ア ー キ ー ド (50m以上)					
徳島市	9	55	3	38	7	12	32	297	558	141	3,257	354	73	165	76	422	7	7	10	8	152	1,423		156		757	1,319	1,827	794			7	14	11,980	3,101			
鳴門市	5	28		4		1	4	36	109	52	446	57	19	50	17	119	7	2	6	1	68	400		25		336	303	378	200			9		2,682	527			
小松島市	5	19		6		1	6	30	89	11	281	28	12	18	12	33			4	2	11	153		2	4	147	108	148	31					1,161	329			
阿南市	1	74		4				41	134	55	345	61	20	58	16	132	6		4	2	41	464		7		201	299	201	72					2,238	384			
吉野川市		8		5		2		30	127	18	157	46	33	13	13	56	3		2		34	272		8		154	198	243	106				2	1,530	420			
阿波市	1	7		3		1		35	56	17	85	25	29	11	8	67	3		4		28	271	2	9		185	147	122	84			6		1,206	284			
美馬市 (旧美馬町を除く)		18	2	2		2		31	54	11	89	28	16	15	6	53	2				15	122				89	136	122	26			7		846	277			
美馬市(旧美馬町)		6		1			1	1	11		12	7	5	6	3	8	1		1		6	25		2		7	8	9	1					121	62			
三好市	1	41				1		21	29	46	93	33	26	29	12	100	1	2		5	16	125		5		32	78	94	14			2		806	321			
勝浦町		12					4		6	2	3	1	6			13	1				1	8				6	7	1						71	61			
上勝町		8						1		7	4	1	2	1		2					3	7				1	6	5						48	47			
佐那河内村	10						2		2	1	1	1	2			1	2				2	12					12	2						50	20			
石井町		17		4				27	54	2	121	20	9	22	7	31					16	96		2		57	65	59	26			7		642	178			
神山町		8						7	5	7	8	4	2	2	2	23					2	45		1		3	28	11				1		159	57			
那賀町		6						6	4	13	31	3	4	9	2	24	2				6	53		1		37	81	39	12					333	75			
美波町	1	4		1		1		2	8	13	26	10	7	13	3	10	3				15		1	3		16	55	36	9					237	69			
牟岐町		2						1	5	8	20	5	3	5		6	1				8	26				13	38	9	7					157	39			
海陽町	1	7		1					14	18	52	3	6	7		23	3				3	50		1		11	61	21	7					289	86			
松茂町		6		1				15	31	10	127	14	10	11	4	8	1				2	6	114		6	7	79	110	18	11					591	162		
北島町	1	1		2		1		7	49	1	146	23	5	15	4	11					10	73	1	7		51	89	35	13					545	175			
藍住町		8		6				27	86	2	189	26	18	17	5	16	1				1	16	104		5		101	87	45	18			5		783	280		
板野町	1	20		1		1		8	25	3	53	12	8	7	7	33	1		2	1	10	87		1		50	51	30	11					423	113			
上板町		13		2				8	21	3	34	4	9	10	4	13	1				14	86		1		66	72	17	14					392	63			
つるぎ町	1	10		1		1	7	1	16	5	22	13	3	4	1	10	2		1		11	43		1	16	20	13	1						203	92			
東みよし町		20		1				15	24	3	12	13	13	8	3	22	1				15	69				10	40	17						286	126			
合 計	37	398	5	83	7	24	56	647	1,517	449	5,614	792	340	496	205	1,236	49	11	34	22	509	4,128	4	243	27	2,429	3,411	3,490	1,456			44	16	27,779	7,348			

(注) 1. 区分は、消防法施行令別表第1の区分による。  
2. 対象物は、150㎡以上の数である。但し、(18)項を除く。

第80表 階層別防火対象物数

(H24.3.31現在)

区分 市町村別	総数 (A+B+F)	地上5階未満地下のみを除く (A)	地上5階以上 (B)	うち高さ31m超及び11階以上(高層建築物)	小計 (A+B)	地下			地下のみ (F)
						うち地下1階 (C)	うち地下2階 (D)	うち地下3階 (E)	
徳島市	11,980	10,623	1,357	104	11,980	243			
鳴門市	2,682	2,568	114	6	2,682	35	3	1	
小松島市	1,161	1,139	22	5	1,161	10			
阿南市	2,238	2,168	70		2,238	11	1		
吉野川市	1,530	1,507	23		1,530	26	2	1	
阿波市	1,206	1,201	5		1,206	5	2	1	
美馬市 (旧美馬町を除く)	846	825	21		846	12			
美馬市(旧美馬町)	121	121			121				
三好市	806	754	52		806	8			
勝浦町	71	71			71				
上勝町	48	48			48	1			
佐那河内村	50	50			50				
石井町	642	636	6		642	3			
神山町	159	159			159				
那賀町	333	330	3		333	5			
美波町	237	234	3		237	5			
牟岐町	157	156	1		157				
海陽町	289	288	1		289	3			
松茂町	591	562	28		590	9			1
北島町	545	514	31		545	9			
藍住町	783	757	26	2	783	4			
板野町	423	419	4		423	3			
上板町	392	392			392				
つるぎ町	203	203			203	5			
東みよし町	286	283	3		286				
合計	27,779	26,008	1,770	117	27,778	397	8	3	1

## 第6 消防施設等整備費補助事業

第81表 平成23年度消防防災施設等整備費補助金(国費)交付一覧表

(単位:千円)

補助種別 団体名	消 防 防 災 施 設				緊 急 消 防 援 助 隊 設 備		合 計	
	耐震性貯水槽 (飲料水兼用60m3)		防火水槽 (林野分)		災害対応特殊水槽付 消防ポンプ自動車(Ⅱ型)			
	数量	補助金額	数量	補助金額	数量	補助金額	数量	補助金額
美 馬 市	1	17,289					1	17,289
三 好 市			3	5,517			3	5,517
市 町 村 計	1	17,289	3	5,517	0	0	4	22,806
徳島中央広域連合					1	10,726	1	10,726
消 防 計	0	0	0	0	1	10,726	1	10,726
合 計	1	17,289	3	5,517	1	10,726	5	33,532

# 第7 消防関係表彰



第82表 平成23年度消防関係表彰一覧表

1 叙位勲章(平成23年)

(1) 平成23年春の叙勲

瑞宝双光章	東みよし町	元団長	川原清次
瑞宝单光章	脇町	元副団長	片岡浪雄
瑞宝单光章	土成町	元団長	尾池硬
瑞宝单光章	那賀町	元団長	司博之
瑞宝单光章	鳴門市	元副団長	中島修
瑞宝单光章	徳島市	元分団長	齋藤八郎
瑞宝单光章	勝浦町	元団長	西野菊男
瑞宝单光章	阿南市	元分団長	佐竹武司

(2) 第16回危険業務従事者叙勲

瑞宝双光章	鳴門市	元消防監	大島良信
瑞宝单光章	美馬市	元消防監	大館敏
瑞宝单光章	板野東部消防組合	元消防監	小櫻茂
瑞宝单光章	徳島市	元消防司令補	武知勇
瑞宝单光章	徳島市	元消防司令長	山下善正

(3) 平成23年秋の叙勲

瑞宝双光章	三加茂町	元団長	白川久高
瑞宝双光章	美波町	元団長	大黒良雄
瑞宝双光章	那賀町	元団長	竹内稔治
瑞宝双光章	海陽町	元副団長	谷山敏郎
瑞宝单光章	美波町	元副団長	磯田友春
瑞宝单光章	徳島市	元団長	加根敏万
瑞宝单光章	阿南市	元副団長	幸田敏詮
瑞宝单光章	日和佐町	元副団長	坂本義治
瑞宝单光章	徳島市	元分団長	中林正人
瑞宝单光章	阿南市	元副団長	山川裕靖

(4) 第17回危険業務従事者叙勲

瑞宝双光章	徳島市	元消防正監	近藤則行
瑞宝单光章	徳島中央広域連合	元消防司令長	櫛田治夫
瑞宝单光章	徳島市	元消防司令	鈴江茂昭
瑞宝单光章	板野東部消防組合	元消防監	藤田均
瑞宝单光章	徳島市	元消防司令補	本庄健三

(5) 叙位及び死亡叙勲

瑞宝双光章	三好町	元団長	島田勲
正七位・瑞宝单光章	阿南市	元消防司令	藤川美水

## 2 消防庁長官表彰(平成23年度)

### (1) 功 勞 章 (1名)

所 属	階 級	氏 名
上 勝 町 消 防 団	団 長	金 石 精 一

### (2) 永年勤続功労章 (38名)

所 属	階 級	氏 名
徳 島 市 消 防 局	消 防 司 令 長	尾 崎 隆 則
鳴 門 市 消 防 本 部	消 防 司 令	今 井 巧
小 松 島 市 消 防 本 部	消 防 司 令	内 藤 敬 治
〃	消 防 司 令	宮 崎 忠 雄
阿 南 市 消 防 本 部	消 防 司 令 長	森 秀 敏
板野東部消防組合消防本部	消 防 司 令	渡 辺 繁
徳島中央広域連合消防本部	消 防 司 令 長	大 久 保 繁 雄
みよし広域連合消防本部	消 防 司 令 長	関 口 正 純
徳 島 市 消 防 団	分 団 長	岩 佐 徳 雄
〃	分 団 長	佐 野 光 良
〃	分 団 長	谷 信 之
〃	分 団 長	楓 重 隆
鳴 門 市 消 防 団	副 団 長	西 川 寛
阿 南 市 消 防 団	副 団 長	山 本 英 雄
〃	分 団 長	炭 谷 善 美
美 馬 市 消 防 団	分 団 長	中 津 信 夫
〃	分 団 長	林 繁 明
〃	分 団 長	藤 岡 昇
〃	副 分 団 長	青 木 健 二
〃	副 分 団 長	國 岡 稔
吉 野 川 市 消 防 団	副 団 長	村 本 和 幸
阿 波 市 消 防 団	副 団 長	福 井 義 勝
三好市池田町消防団	副 団 長	勝 瑞 博 文
三好市山城町消防団	副 団 長	西 田 政 志
三好市井川町消防団	分 団 長	丸 元 広 和
神 山 町 消 防 団	分 団 長	佐 々 木 信 綱
那 賀 町 消 防 団	副 団 長	橘 本 義 美

所 属	階 級	氏 名
那 賀 町 消 防 団	副 団 長	壽 浅 信 幸
〃	団 員	大 城 日 出 美
牟 岐 町 消 防 団	分 団 長	島 政 勝
美 波 町 消 防 団	副 分 団 長	木 床 直 喜
海 陽 町 消 防 団	分 団 長	竹 森 眞 助
〃	分 団 長	山 石 均
板 野 町 消 防 団	副 分 団 長	米 澤 和 之
東 み よ し 町 消 防 団	副 団 長	中 尾 山 秀 政
美 馬 西 部 消 防 組 合 消 防 団	副 団 長	和 田 清 貴
〃	分 団 長	木 下 三 次
板 野 東 部 消 防 組 合 消 防 団	副 団 長	宮 本 茂 則

(3) 消防団等地域活動表彰

消 防 団 表 彰	吉 野 川 市 消 防 団
事 業 所 表 彰	徳 島 市 農 業 協 同 組 合 応 神 支 所

### 3 県知事表彰(平成23年度)

(1) 個人表彰

消防吏員 16人

消防団員 138人

(計) 154人

所 属	階 級	氏 名
徳 島 市 消 防 局	消 防 司 令	大 西 計 章
〃	消 防 司 令	久 木 彰
〃	消 防 司 令	正 本 淳 治
〃	消 防 司 令	赤 澤 平 典
鳴 門 市 消 防 本 部	消 防 司 令 補	林 英 司
小 松 島 市 消 防 本 部	消 防 司 令 補	小 笠 裕 幸
阿 南 市 消 防 本 部	消 防 司 令	川 島 茂
美 馬 市 消 防 本 部	消 防 司 令 補	宮 本 守
美馬西部消防組合消防本部	消 防 司 令	田 鍋 和 彦
板野東部消防組合消防本部	消 防 司 令	丸 山 誠 二
板野西部消防組合消防本部	消 防 司 令 補	高 橋 朋 昭
名西消防組合消防本部	消 防 司 令	近 藤 達 男
海部消防組合消防本部	消 防 司 令 補	入 口 政 明
〃	消 防 司 令 補	松 葉 工
徳島中央広域連合消防本部	消 防 司 令	河 野 佳 弘
みよし広域連合消防本部	消 防 司 令 補	丸 岡 隆 志
徳 島 市 消 防 団	副 分 団 長	川 見 佳 宏
〃	副 分 団 長	宮 本 泰 典
〃	副 分 団 長	奈 須 野 茂
〃	部 長	麻 植 茂 行
〃	部 長	富 岡 治 美
〃	部 長	齋 藤 茂 行
〃	部 長	津 川 信 二
鳴 門 市 消 防 団	分 団 長	南 廉 明
〃	分 団 長	栗 田 敏 裕
〃	副 分 団 長	川 岸 実
〃	班 長	山 口 厚

所 属	階 級	氏 名
鳴門市消防団	班 長	奥谷清蔵
〃	班 長	橘 直
〃	団 員	糸田川宏彦
〃	団 員	西山文教
小松島市消防団	分 団 長	尾山功一
〃	分 団 長	上本秀雄
〃	分 団 長	米原秀実
〃	副 分 団 長	荒木奉文
〃	副 分 団 長	江本勝彦
阿南市消防団	班 長	山本秀樹
〃	班 長	矢野明人
〃	班 長	丸中正勝
〃	班 長	泉 宣 礼
〃	班 長	仁木修一
〃	班 長	松 田 諭
〃	班 長	林 博 之
〃	班 長	中道信弘
〃	班 長	佐竹信夫
〃	班 長	吉積秀人
〃	部 長	檜 詰 久 生
〃	部 長	青木孝文
〃	班 長	宮本浩二
〃	団 員	金 久 博
〃	団 員	森 稔 則
〃	団 員	井馬輝郎
〃	班 長	西 内 弘
〃	班 長	高 鶴 覚
〃	班 長	牛 城 忠
吉野川市消防団	分 団 長	落 窪 明
〃	分 団 長	佐原常生
〃	分 団 長	河野勝也
〃	分 団 長	川村成治
吉野川市消防団	分 団 長	枝澤幹太

所 属	階 級	氏 名
吉野川市消防団	分 団 長	篠原和久
〃	分 団 長	原田晴樹
〃	分 団 長	猪井博久
阿波市消防団	分 団 長	八坂尚裕
〃	方面副団長	武田繁明
〃	方面団長	天野芳隆
〃	方面副団長	上野克彦
〃	方面副団長	藤井茂樹
美馬市消防団	班 長	正木健夫
〃	分 団 長	塩田正幸
〃	班 長	秦弘明
〃	班 長	中野芳宏
〃	班 長	藤本泰司
〃	団 員	佐川健
〃	班 長	猪上清吉
〃	団 員	原田智
〃	副分団長	松家繁信
三好市三野町消防団	分 団 長	小山祐一
〃	分 団 長	谷賢二
三好市井川町消防団	部 長	城埜友行
〃	部 長	大西秀美
三好市池田町消防団	分 団 長	佐武高久
〃	分 団 長	伊藤孝
〃	分 団 長	梶内政秀
〃	分 団 長	松田明己
〃	班 長	川人亘
三好市山城町消防団	分 団 長	宮下雅史
〃	分 団 長	山本一夫
〃	分 団 長	三寶静雄
〃	分 団 長	森下浩之
三好市西祖谷消防団	副分団長	吉本利春
三好市西祖谷消防団	副分団長	谷口博人
三好市東祖谷消防団	副 団 長	森東洋彦

所 属	階 級	氏 名
三好市東祖谷消防団	副分団長	梶元幸男
勝浦町消防団	団員	陽地博己
〃	分団長	前垣英剛
上勝町消防団	部長	西口賢一
〃	部長	横山武志
〃	分団長	細束修司
佐那河内村消防団	団員	中井克典
石井町消防団	団員	久保義人
〃	団員	天羽稔浩
〃	団員	久米郁夫
〃	団員	上田敏之
神山町消防団	副分団長	川上吉弘
〃	部長	西浦正剛
〃	班長	藤井克磨
〃	団員	田浦裕史
〃	団員	尾道精三
那賀町消防団	副分団長	岩川洋一
〃	副分団長	松元茂喜
〃	副分団長	辻本直正
〃	副分団長	湯浅裕之
〃	副分団長	西岡寛
〃	副分団長	加田誠
〃	副分団長	横山尚純
〃	副分団長	和田豊一
〃	副分団長	森本幸次
〃	班長	竹本敏男
〃	分団長	喜多利寛
〃	分団長	谷沢浩二
牟岐町消防団	班長	岡本美利
〃	副分団長	内山和行
牟岐町消防団	班長	小林幹弥
美波町消防団	団員	富田一利
〃	副分団長	濱本博徳

所 属	階 級	氏 名
美波町消防団	副分団長	大黒國夫
〃	分団長	網干和義
海陽町消防団	副分団長	野々村秀治
〃	班 長	西尾伸二
〃	部 長	本田 寿
〃	班 長	中川正久
〃	部 長	畦内吉郎
〃	班 長	角田正彦
〃	班 長	天野博志
〃	班 長	大黒吉典
板野町消防団	分団長	稲垣 哲
上板町消防団	分団長	多田成和
〃	副分団長	加納康史
東みよし町消防団	分団長	川原弘晃
〃	副分団長	伊原佳二
〃	副分団長	前田泰志
〃	副分団長	井本明秀
〃	副分団長	新田文夫
〃	副分団長	山下真広
美馬西部消防組合消防団	分団長	藤田 稔
〃	団 員	津田福美
〃	副分団長	三木貴裕
〃	副分団長	濱原龍彦
〃	分団長	春日 昇
〃	副分団長	桑平 稔
板野東部消防組合消防団	副団長	飯田雅章
〃	分団長	水主圭三
〃	分団長	郡 弘文



# 第8 災 害 統 計

第83表 平成23年災害の発生状況(その1)

発生年月日		災害名		東日本大震災	台風2号	豪雨	台風6号	台風12号	台風15号	豪雨	計
		区分		3/11	5/29～ 5/30	6/12	7/18～ 7/21	9/1～ 9/4	9/19～ 9/21	10/14	
人的被害	死者	人						3			3
	行方不明者	人									
	負傷者	重傷	人				1				1
		軽傷	人				1	1	2		4
住家被害	全壊	棟							1		1
		世帯							1		1
		人							2		2
	半壊	棟						1			1
		世帯						1			1
		人						1			1
	一部破損	棟		1		4	4	10			19
		世帯		1		3	1	11			16
		人		2		9	2	29			42
	床上浸水	棟	2			3	37	155	8		205
		世帯	2			2	39	158	8		209
		人	6			4	92	361	12		475
	床下浸水	棟	9	5		17	318	858	62		1,269
		世帯	9	4		11	301	855	62		1,242
		人	20	4		31	689	2,015	84		2,843
非住家	公共建物	棟				1	1	1			3
	その他	棟					5	80			85
その他	田	流失・埋没	ha								
		冠水	ha								
	畑	流失・埋没	ha								
		冠水	ha								
	学校	箇所			1	7	3	3			
	病院	箇所									
	道路	箇所		19	1	44	99	107	4	274	
	橋りょう	箇所					3			3	
	河川	箇所		5		29	61	63	11	169	
	港湾	箇所					4				
	砂防	箇所				5		2		7	
	清掃施設	箇所									
	崖くずれ	箇所		4	2	8	5	9	2	30	
	鉄道不通	箇所									
被害船舶	隻	4									
水道	戸										

第83表 平成23年災害の発生状況(その2)

発生年月日		災害名		東日本大震災	台風2号	豪雨	台風6号	台風12号	台風15号	豪雨	計
		区分		3/11	5/29～ 5/30	6/12	7/18～ 7/21	9/1～ 9/4	9/19～ 9/21	10/14	
その他	電話回線										
	電気戸		1,012	1,574	2,990	4,857	1,782				
	ガス戸										
	ブロック塀等箇所										
火災発生	建物件										
	危険物件										
	その他件										
り	災世帯数	世帯	2			2	40	159	8	211	
り	災者数	人	6			4	93	363	12	478	
公	立文教施設	千円			437	5,109	2,211	233		7,990	
農	林水産業施設	千円	87,000	251,900		773,600	1,473,500	1,153,200		3,739,200	
公	共土木施設	千円		200,000		1,790,900	2,486,500	2,308,900	100,380	6,886,680	
そ	の他の公共施設	千円									
	小計	千円	87,000	451,900	437	2,569,609	3,962,211	3,462,333	100,380	10,633,870	
	公共施設被害市町村数	団体	7	5	1	13	12	15	2	55	
その他	農産被害	千円		19,300		903,750	139,200	122,700		1,184,950	
	林産被害	千円									
	畜産被害	千円				450	300	6,000		6,750	
	水産被害	千円	508,000				132,000	25,000		665,000	
	商工被害	千円									
	その他	千円									
	被害総額	千円	595,000	471,200	437	3,473,809	4,233,711	3,616,033	100,380	12,490,570	
都道府県 災害対策本部	設置		3月11日	月日	月日	7月19日	9月2日	月日	月日		
	解散		3月12日	月日	月日	7月20日	9月4日	月日	月日		
災害対策本部設置市町村			8団体	6団体	1団体	20団体	23団体	21団体	2団体	81団体	
災害救助法適用市町村			団体	団体	団体	団体	団体	団体	団体	— 団体	
消防職員出動延人数			764	226	17	527	627	558	125	2,844人	
消防団員出動延人数			2,442	1,051	2	3,877	4,993	3,867	252	16,484人	

# 第9 消防教育訓練

## 第84表 平成23年度消防学校教育訓練の状況

### 1 消防職員に対する教育

#### (1) 初任教育

新規採用職員に対し、厳正な規律と旺盛な志気及び体力の錬磨を図るとともに職務遂行に必要な基礎的知識と技能を習得させた。

##### イ 教育訓練状況

教育訓練期間		実施日数	人員	備考
H23. 4. 7～H23. 9.22	169 日	115 日	52 名	12 消防本部

#### (2) 専科教育

現任の消防職員に対し、次のとおり、それぞれ特定分野に関する専門的教育訓練を実施した。

##### イ 警防科

警防隊員に対し、高層化・深層化された建築物等においても十分に消火できる知識及び技術を習得させた。

##### ロ 火災調査科

火災原因調査担当の職員に対し、出火原因の調査方法等の知識及び技能を習得させるとともに模擬火災により原因調査を経験させる。

##### ハ 救急科

救急隊員の資格取得を目的とし、範囲が拡大された応急処置が実施できるよう専門的な知識及び技術を習得させた。

#### 専科教育訓練実施状況

教育種別	教育訓練期間		実施日数	人員	備考
警防科	H23.11.7～H23.11.18	12 日	10 日	20 名	9 消防本部
火災調査科	H23.12.5～H23.12.16	12 日	10 日	23 名	10 消防本部
救急科	H24.1.17～H24.3.9	53 日	39 日	58 名	12 消防本部
計			59 日	101 名	

(3) 幹部教育

イ 初級幹部科

幹部教育訓練実施状況

教育種別	教育訓練期間		実施日数	人員	備考
初級幹部科	H23.11.24～H23.11.30	5日	5日	21名	12 消防本部
計			5日	21名	

(4) 特別教育

イ 水難救助課程

岸壁及び潜水橋からの自動車転落事故等から、水難救助が行えるよう潜水に関する知識及び技術を習得させた。

特別教育訓練実施状況

教育種別	教育訓練期間		実施日数	人員	備考
水難救助課程	H23.10.18～H23.11.2	16日	12日	19名	10 消防本部
計			12日	19名	

消防職員に対する教育訓練を実施した日数、人員の合計

消防職員合計	実施日数	人員	備考
	191日	193名	

## 2 消防団員に対する教育訓練

### (1) 基礎教育

主として、新任の消防団員を対象に、訓練礼式及び火災現場における実務訓練を習得させた。

教育訓練期間	実施日数	人員	実施科目	備考	
H23.10.1～H23.10.2	2日	2日	38名	消防法、火災防ぎよ、 訓練礼式、実務訓練	7 消防団
計	2日	2日	38名		

### (2) 幹部教育

幹部以上分団長までの幹部に対し部下団員の指導、指揮に必要な知識及び技術を習得させた。

教育訓練期間	実施日数	人員	実施科目	備考	
H23.10.8～H23.10.9	2日	2日	35名	消防法、応急手当、 訓練礼式、実務訓練	7 消防団
計	2日	2日	35名		

### (3) 専科教育

#### ・機関科

機械担当職員を対象に、火災現場に安定した送水ができるよう必要な知識及び技術を習得させた。

教育訓練期間	実施日数	人員	実施科目	備考	
H23.10.4～H23.10.5	2日	2日	19名	緊急自動車の法令と実務 消防ポンプ運用、実務訓練	5 消防団
計	2日	2日	19名		

### (4) 特別教育

#### イ 未常備町村新入団員研修

未常備町村(上勝町・勝浦町・佐那河内村)の要請により、新入団員を対象に、災害現場における安全管理に必要な基礎的知識を習得させた。

教育種別	教育訓練期間	実施日数	人員	実施科目	
未常備町村新入団員研修	H23.5.14	1日	1日	73名	天災防御
計		1日	1日	73名	

消防団員に対する教育訓練を実施した日数、人員の合計

消防団員合計	実施日数	人員	備考
	7日	165名	

第85表 平成23年度消防大学校への入校状況

	学 科 ・ コ ー ス 名	派 遣 団 体 名	人 員 ( 名 )
総 合 教 育	幹 部 科	徳 島 市 消 防 局	1
	上 級 幹 部 科	徳島中央広域連合消防本部	1
専 科 教 育	警 防 科	板野東部消防組合消防本部	1
	救 急 科	みよし広域連合消防本部	1
	火 災 調 査 科	徳 島 市 消 防 局	1
		海部消防組合消防本部	1
	新 任 教 官 科	徳 島 県 消 防 学 校	1
緊急消防 援助隊 教育科	航 空 隊 長 コ ー ス	徳 島 県	1

※H23.3.11の震災のため、上級幹部科、救助科、指揮隊長コース、航空隊長コースがそれぞれ1期ずつ中止。



# 第10 参 考

第86表 消防本部・署所一覧表

市町村組合名	消防機関の名称	郵便番号	所在地	加入電話	市町村組合名	消防機関の名称	郵便番号	所在地	加入電話	
徳島市	消防局	770-0855	徳島市新蔵町1-88	088-656-1190	海部消防組合 〔那賀町 牟岐町 美波町 海陽町〕	消防本部	775-0004	海部郡牟岐町大字川長 字新光寺98-1	0884-72-0600	
	東消防署	〃	〃	088-656-1195		海南消防署	775-0203	〃 海陽町大里字松ノ本67-1	0884-73-0999	
	川内分署	771-0131	徳島市川内町大松517-2	088-665-4072		牟岐出張所	775-0004	〃 牟岐町大字川長 字新光寺98-1	0884-72-0999	
	勝占分署	770-8024	〃 西須賀町中下須29-7	088-669-3700		日和佐出張所	779-2302	〃 美波町北河内字本村 279-1	0884-77-0999	
	津田出張所	770-8003	〃 津田本町3-1-57	088-663-4233		丹生谷消防署	771-5206	那賀郡那賀町百合字石橋250	0884-62-1119	
	西消防署	770-0044	〃 庄町1-76-3	088-631-0119		板野東部消防組合 〔松茂町 北島町 藍住町〕	消防本部	771-0201	板野郡北島町北村字大開11-1	088-698-0119
	国府出張所	779-3122	〃 国府町府中59-4	088-642-7077			第1消防署	〃	〃	088-698-9904
鳴門市	消防本部	772-0003	鳴門市撫養町南浜字東浜170	088-685-2009	板野西部消防組合 〔板野町 上板町〕	第2消防署	771-1262	〃 藍住町笠木字中野174-1	088-692-2424	
	消防署	〃	〃	088-684-1334		消防本部	779-0114	板野郡板野町羅漢字前田35	088-672-0198	
	大麻分署	779-0233	〃 大麻町板東字宝蔵65	088-689-1098		消防署	〃	〃	〃	
小松島市	消防本部	773-8501	小松島市横須町1-1	0885-32-0119	徳島中央広域連合 〔吉野川市 阿波市〕	消防本部	776-0013	吉野川市鴨島町上下島21-1	0883-26-1190	
	消防署	〃	〃	0885-33-1200		東消防署	〃	〃	0883-24-9919	
阿南市	消防本部	774-0001	阿南市辰己町1-33	0884-22-1120	美馬西部消防組合 〔美馬市美馬町 つるぎ町〕	中消防署	771-1501	阿波市土成町秋月字月成12	088-695-2149	
	消防署	〃	〃	0884-22-3847		西消防署	779-3403	吉野川市山川町三島30-7	0883-42-2029	
	南出張所	774-0023	〃 橘町大浦9-1	0884-27-1574	消防本部	771-2106	美馬市美馬町字天神119-1	0883-63-2214		
	西出張所	774-0046	〃 長生町西方365-1	0884-23-1198	消防署	〃	〃	〃		
美馬市 (美馬町を除く)	消防本部	779-3601	美馬市脇町字拝原1742-1	0883-52-3061	みよし広域連合 〔三好市 東みよし町〕	一字分署	779-4302	美馬郡つるぎ町一字字赤松 541-2	0883-67-2938	
	消防署	〃	〃	〃		消防本部	771-2502	三好郡東みよし町足代345-1	0883-76-5119	
名西消防組合 〔石井町 神山町〕	木屋平分署	777-0302	〃 木屋平字川井161	0883-68-2100	池田消防署	東消防署	〃	〃	0883-79-2195	
	消防本部	779-3223	名西郡石井町高川原字高川原66-8	088-674-6788		西消防署	779-5304	三好市池田町サラダ1612-14	0883-72-0177	
	石井消防署	〃	〃	〃		祖谷分署	778-0206	〃 山城町引地64-1	0883-86-1119	
	神山消防署	771-3310	〃 神山町神領字大埜地393-2	088-676-1199			〃 東祖谷和田1-1	0883-88-5551		

第87表 消防非常備町村一覽表

町 村 名	郵便番号	所 在 地	加 入 電 話
勝 浦 町	771-4395	勝浦郡勝浦町大字久国字久保田3	0885-42-2511
上 勝 町	771-4501	勝浦郡上勝町大字福原字下横峰3-1	0885-46-0111
佐 那 河 内 村	771-4195	名東郡佐那河内村下字中辺71-1	088-679-2113

第88表 徳島県消防行政区画図

