

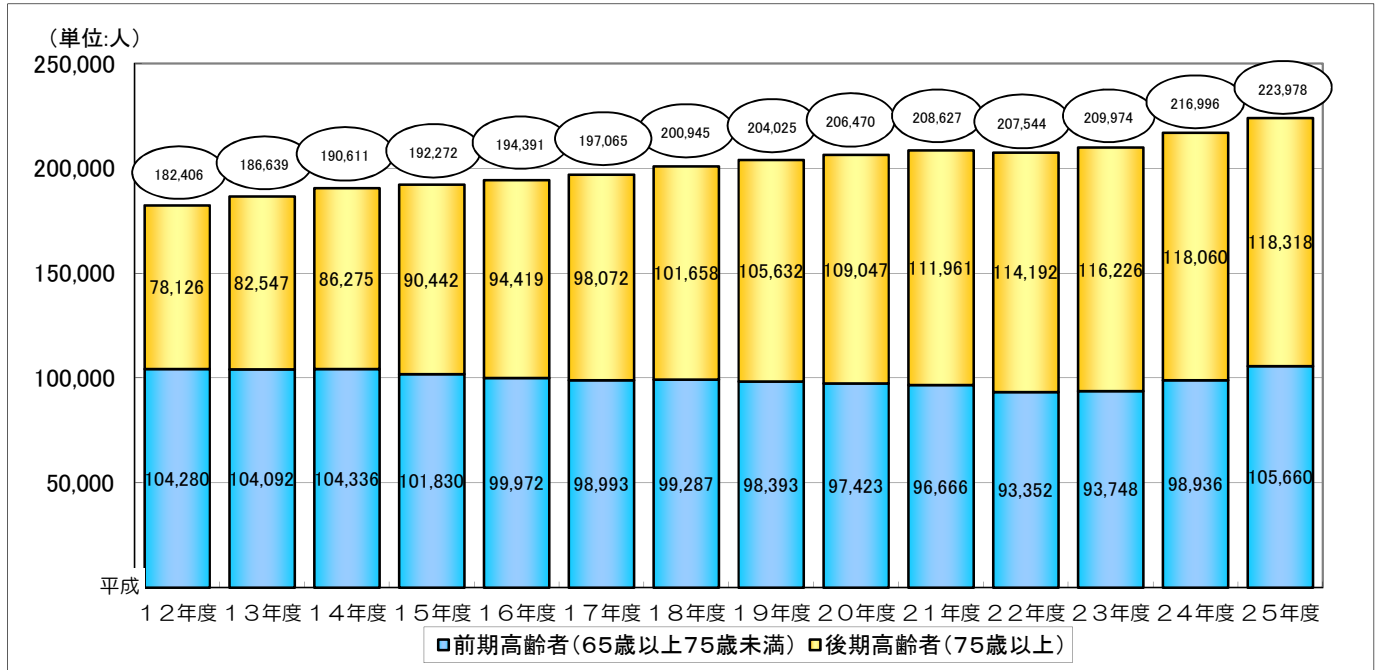
平成25年度徳島県介護保険事業状況報告（年報）のポイント

1 第1号被保険者数

(25年3月末現在)

(26年3月末現在)

216,996人 ⇨ 223,978人 (対前年度6,982人増、3.2%増)

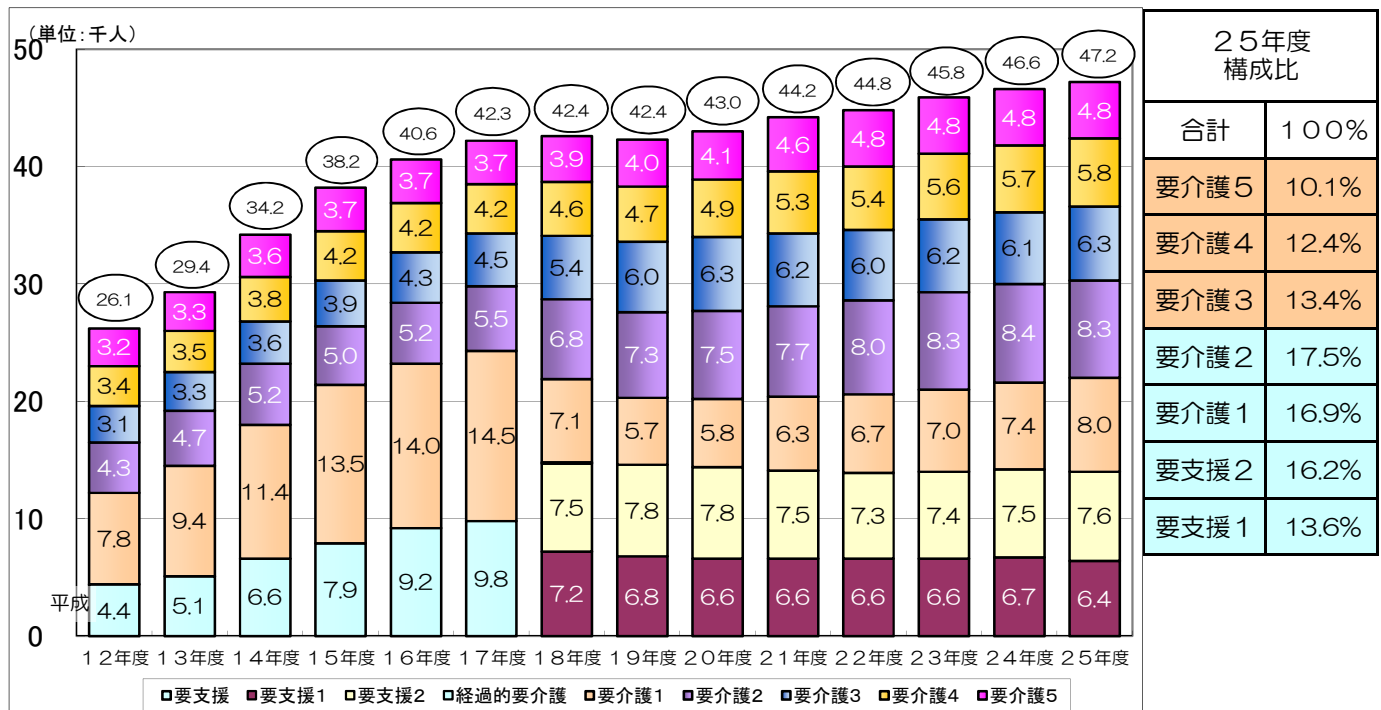


2 要介護（要支援）認定者数

(25年3月末現在)

(26年3月末現在)

46,636人 ⇨ 47,212人 (対前年度576人増、1.2%増)



3 第1号被保険者に占める要介護（要支援）認定者の割合（認定率）

（25年3月末現在）

21.0%

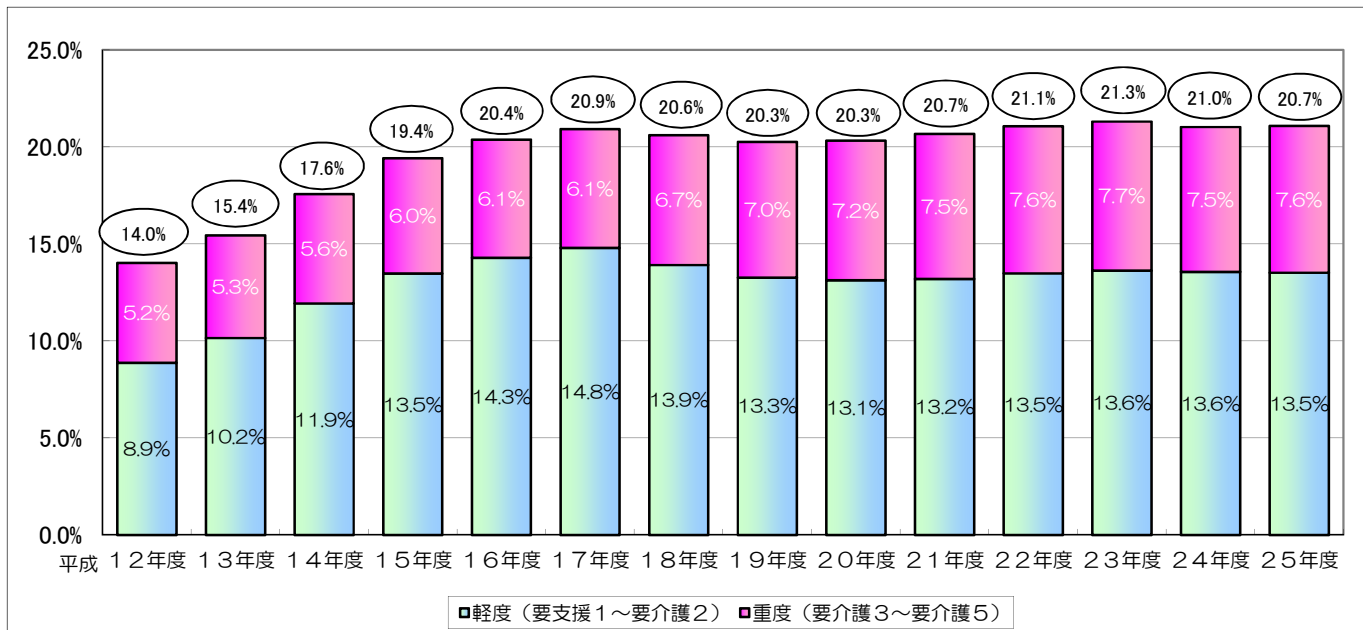
（21.029%）



（26年3月末現在）

20.7%（対前年度 0.3ポイント減）

（20.669%）



（注）平成12～17年度は、軽度（要支援～要介護2）。

4 サービス受給者数（1ヶ月平均）

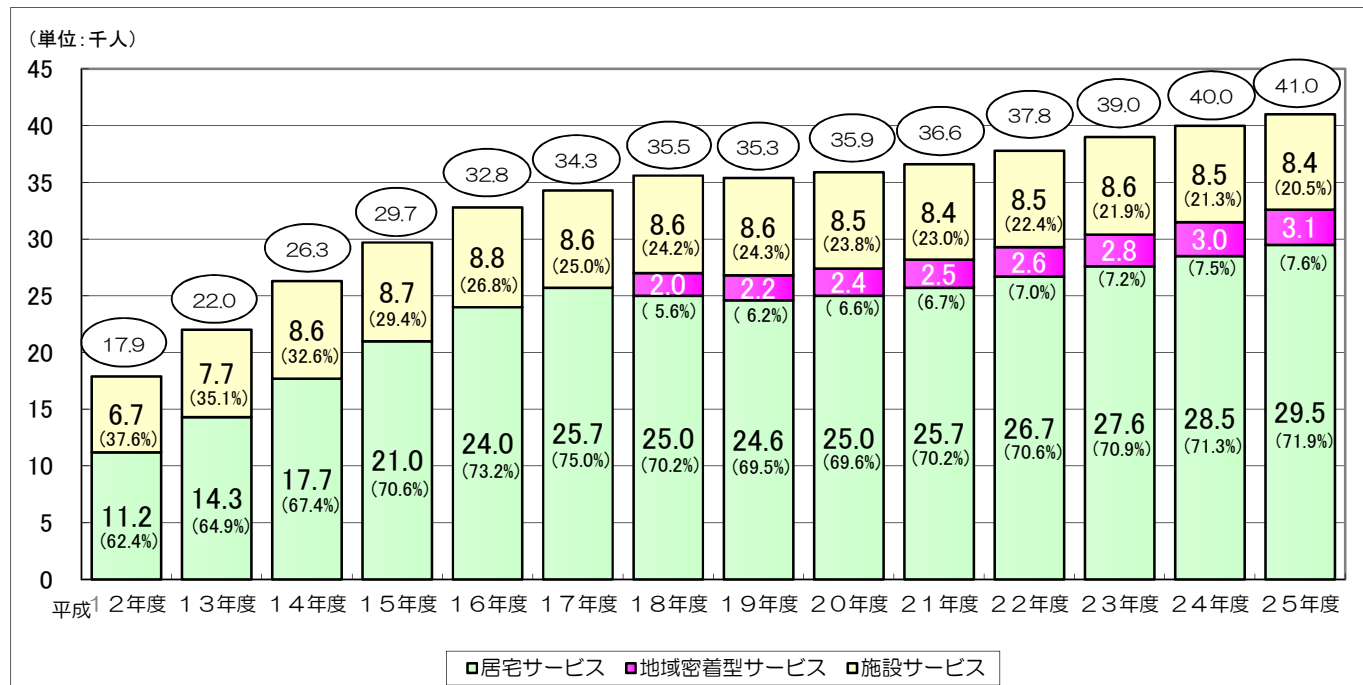
（24年度）

40,029人



（25年度）

41,047人（対前年度 1,018人増、2.5%増）



（注1）（ ）は各年度の構成比。

（注2）各年度とも3月から2月サービス分の平均（但し、平成12年度については、4月から2月サービス分の平均）。

（注3）平成18年度の地域密着型サービスについては、4月から2月サービス分の平均。

（注4）受給者数は、居宅サービス、地域密着型サービス、施設サービス間の重複利用がある。

5 保険給付（介護給付・予防給付）

（1）費用額

（24年度累計）

742億円



（25年度累計）

760億円

（対前年度18億円増、2.4%増）

※高額介護（介護予防）サービス費（以下、「高額介護サービス費」という）、高額医療合算介護（介護予防）サービス費（以下、「高額医療合算介護サービス費」という）、特定入所者介護（介護予防）サービス費（以下、「特定入所者介護サービス費」という）を含む。

（2）給付費（利用者負担を除いた額）

（24年度累計）

689億円



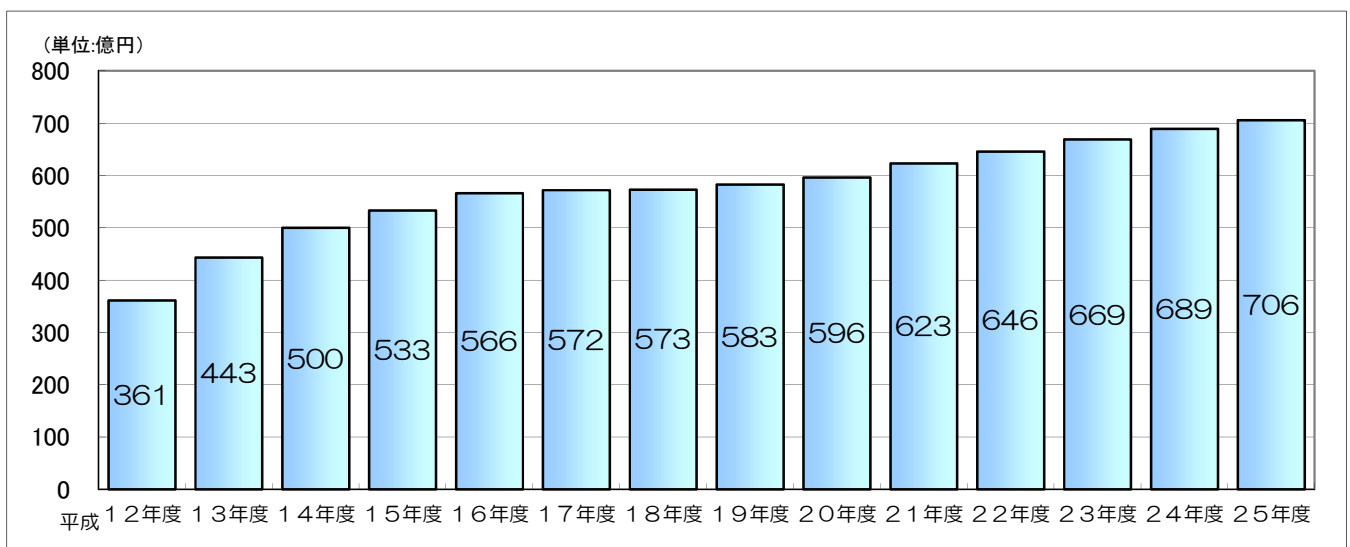
（25年度累計）

706億円

（対前年度17億円増、2.5%増）

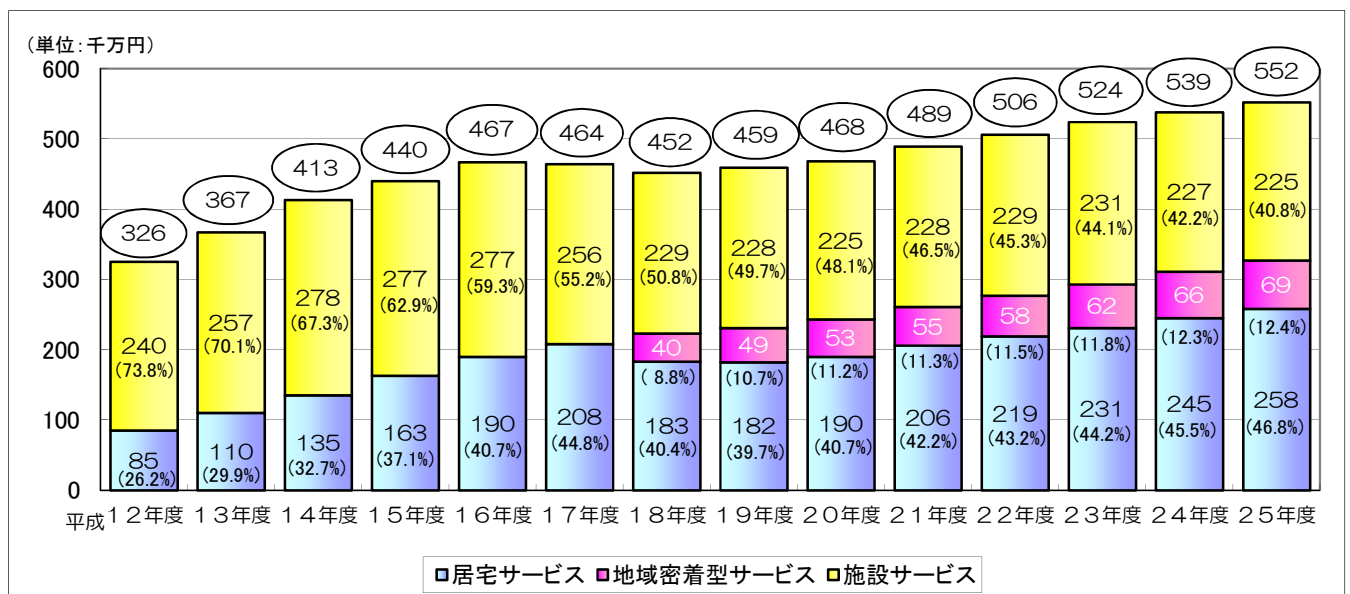
※高額介護サービス費、高額医療合算介護サービス費、特定入所者介護サービス費を含む。

（参考1）年度別給付費の推移



（注）高額介護サービス費、高額医療合算介護サービス費、特定入所者介護サービス費を含む。

（参考2）年度別（居宅、地域密着型、施設別）給付費の推移（1ヶ月平均）



（注1）（ ）は各年度の構成比。

（注2）高額介護サービス費、高額医療合算介護サービス費、特定入所者介護サービス費を含まない。

6 第1号被保険者1人あたり給付費（介護給付・予防給付）

(24年度)

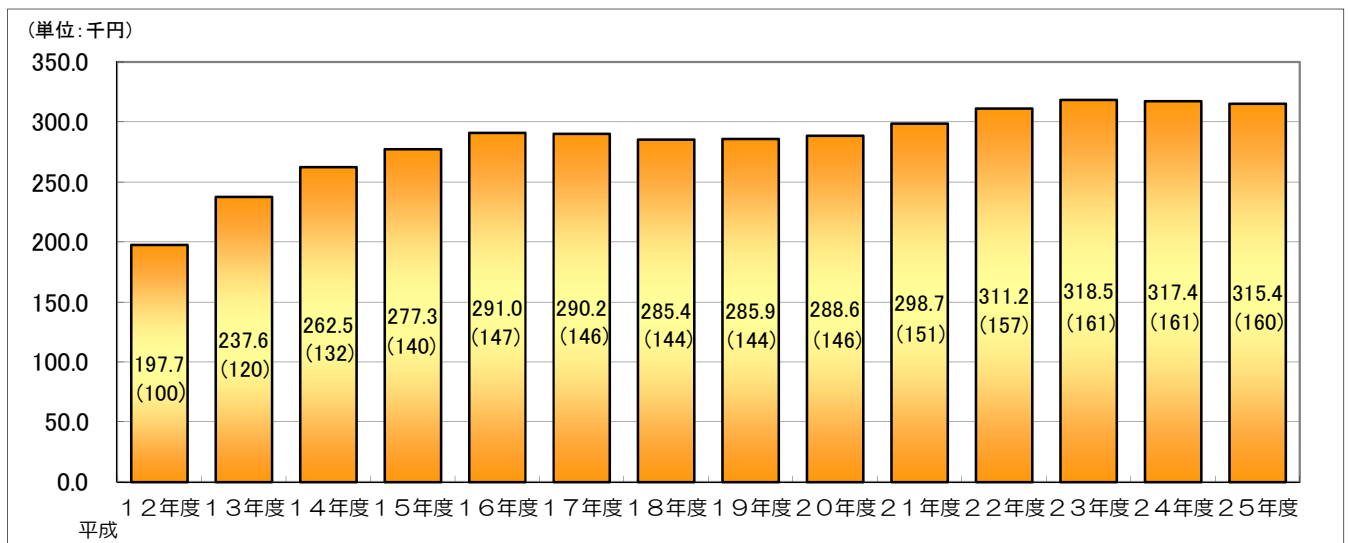
317.4千円



(25年度)

315.4千円

(対前年度2.0千円減、0.6%減)



(注1) ()内の数値は12年度を100とした場合の指数。

(注2) 高額介護サービス費、高額医療合算介護サービス費、特定入所者介護サービス費を含む。

7 第1号被保険者の保険料収納額

(1) 収納額 (現年度分)

(24年度分)

124億1千万円

(25年度分)



128億8千万円

(対前年度 4億7千万円増、3.8%増)

(2) 収納率 (現年度分)

(24年度分)

98.5%

(86.8%)

(25年度分)



98.5%

(86.7%)

(対前年度 増減なし)

(再掲：普通徴収)

・ 収納率が100%保険者 … 0保険者

8 介護給付費準備基金の積立状況

(24年度分)

2,472百万円

(20保険者)

(25年度分)



2,212百万円

(19保険者)

(対前年度 △260百万円減)

(準備基金を保有している保険者)

(参考) 財政安定化基金の貸付状況

	(24年度末現在)	(25年度末現在)	(対前年度)
貸付金額	21億48百万円	22億09百万円	61百万円増
既償還金額	21億42百万円	21億45百万円	3百万円増
貸付残額	6百万円	64百万円	58百万円増