

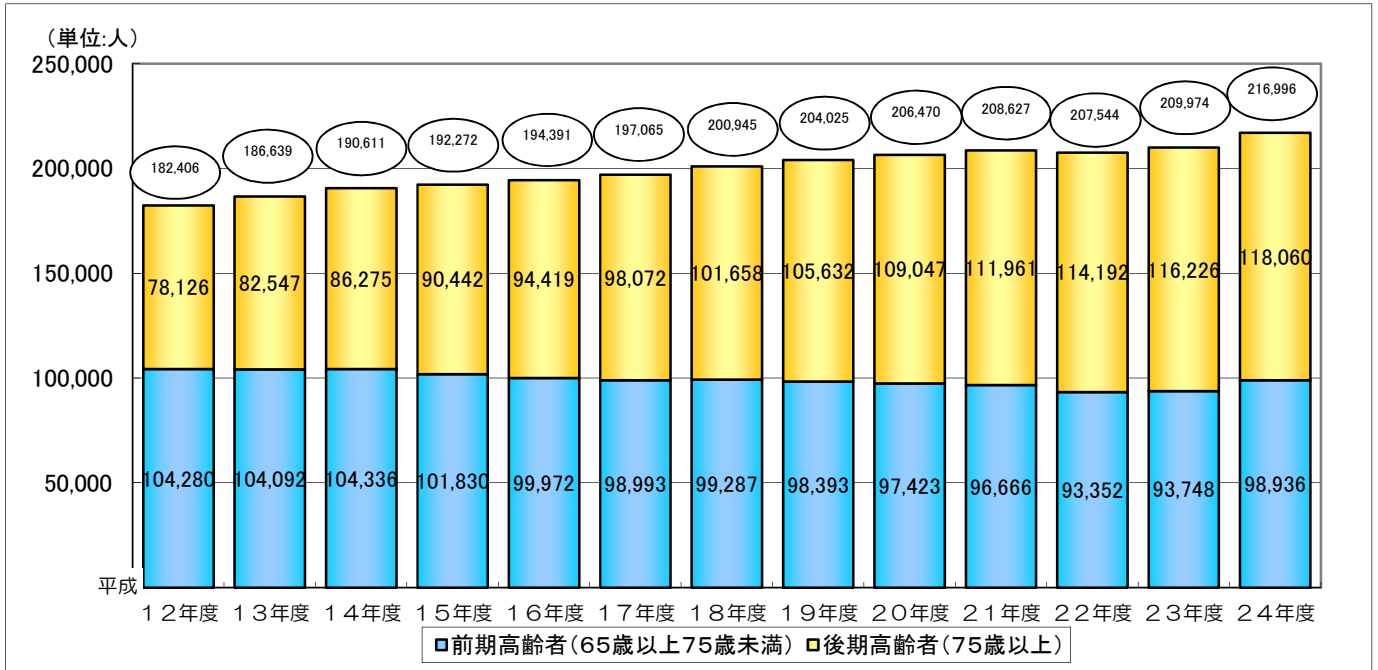
平成24年度徳島県介護保険事業状況報告（年報）のポイント

1 第1号被保険者数

(24年3月末現在)

(25年3月末現在)

209,974人 ⇨ 216,996人 (対前年度7,022人増、3.3%増)

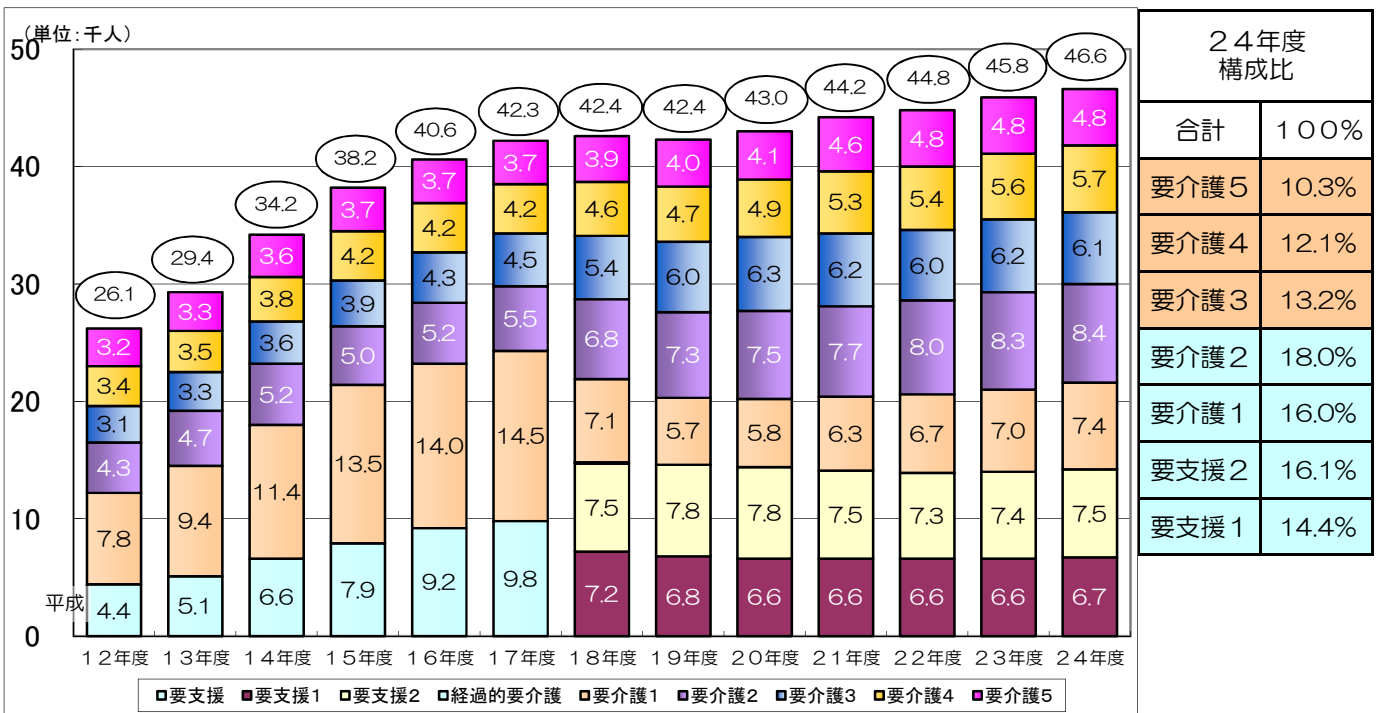


2 要介護（要支援）認定者数

(24年3月末現在)

(25年3月末現在)

45,822人 ⇨ 46,636人 (対前年度814人増、1.8%増)



3 第1号被保険者に占める要介護（要支援）認定者の割合（認定率）

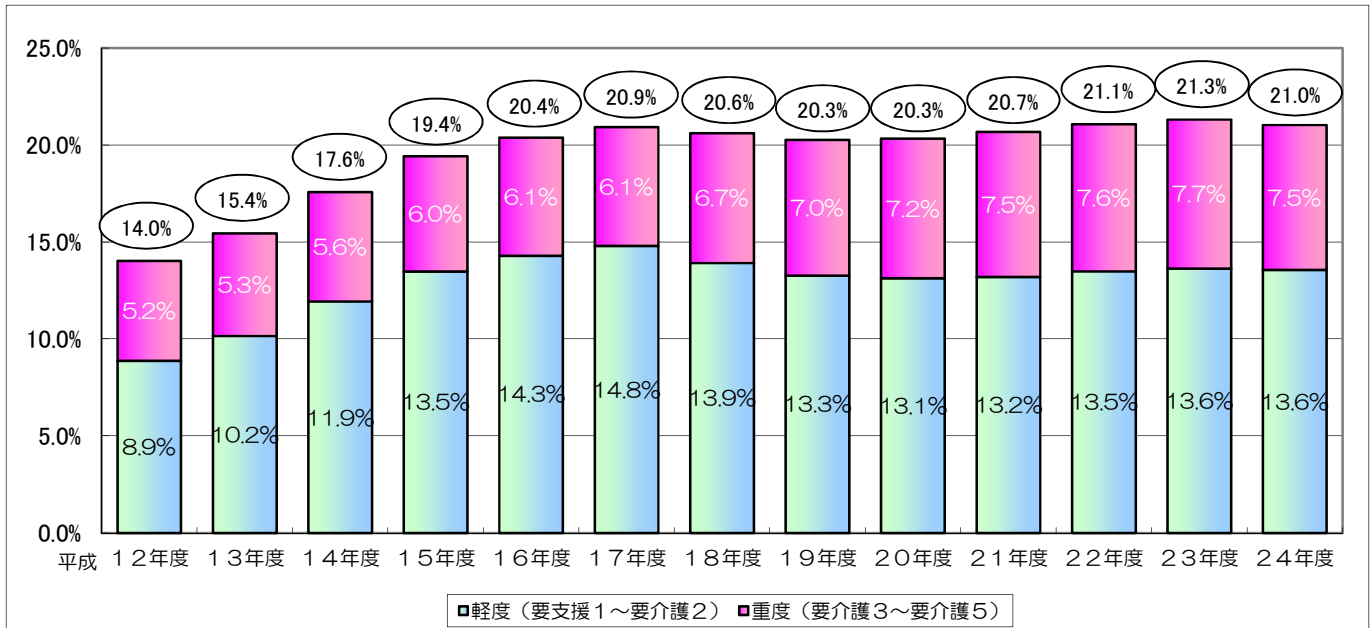
（24年3月末現在）

21.3%
（21.308%）



（25年3月末現在）

21.0%（対前年度 0.3ポイント減）
（21.029%）



（注）平成12～17年度は、軽度（要支援～要介護2）。

4 サービス受給者数（1ヶ月平均）

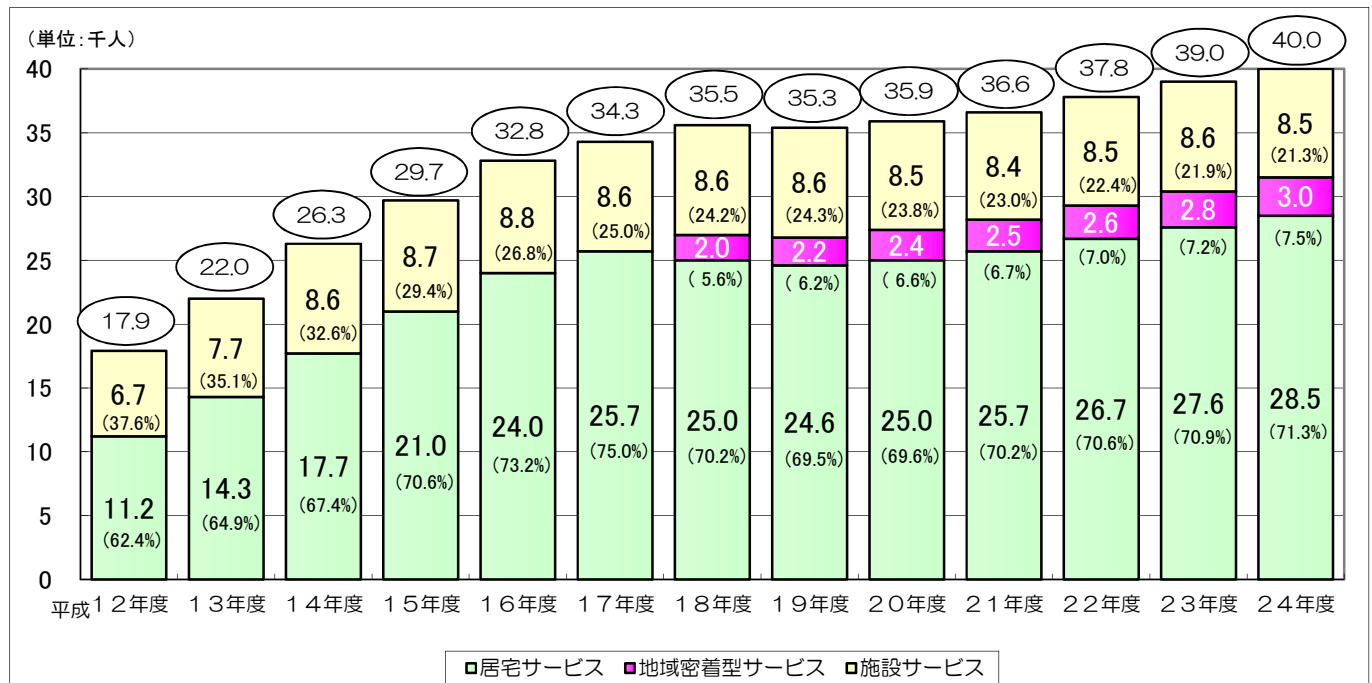
（23年度）

39,013人



（24年度）

40,029人（対前年度 1,016人増、2.6%増）



（注1）（ ）は各年度の構成比。

（注2）各年度とも3月から2月サービス分の平均（但し、平成12年度については、4月から2月サービス分の平均）。

（注3）平成18年度の地域密着型サービスについては、4月から2月サービス分の平均。

（注4）受給者数は、居宅サービス、地域密着型サービス、施設サービス間の重複利用がある。

5 保険給付（介護給付・予防給付）

（1）費用額

（23年度累計）

721億円



（24年度累計）

742億円

（対前年度21億円増、2.9%増）

※高額介護（介護予防）サービス費（以下、「高額介護サービス費」という）、高額医療合算介護（介護予防）サービス費（以下、「高額医療合算介護サービス費」という）、特定入所者介護（介護予防）サービス費（以下、「特定入所者介護サービス費」という）を含む。

（2）給付費（利用者負担を除いた額）

（23年度累計）

669億円



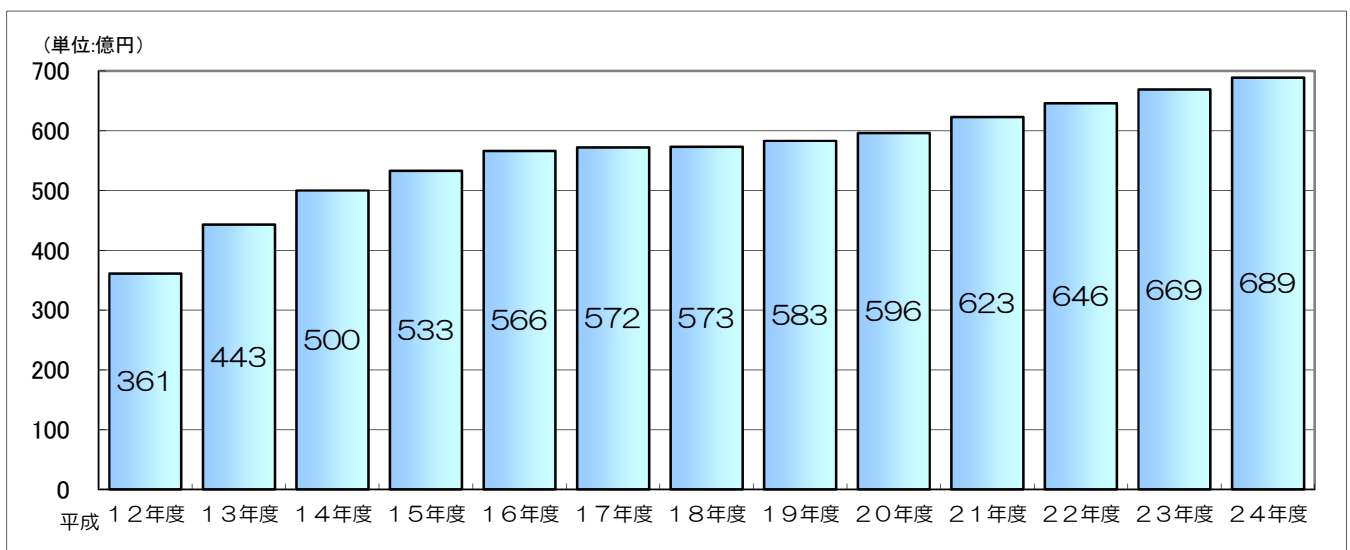
（24年度累計）

689億円

（対前年度20億円増、3.0%増）

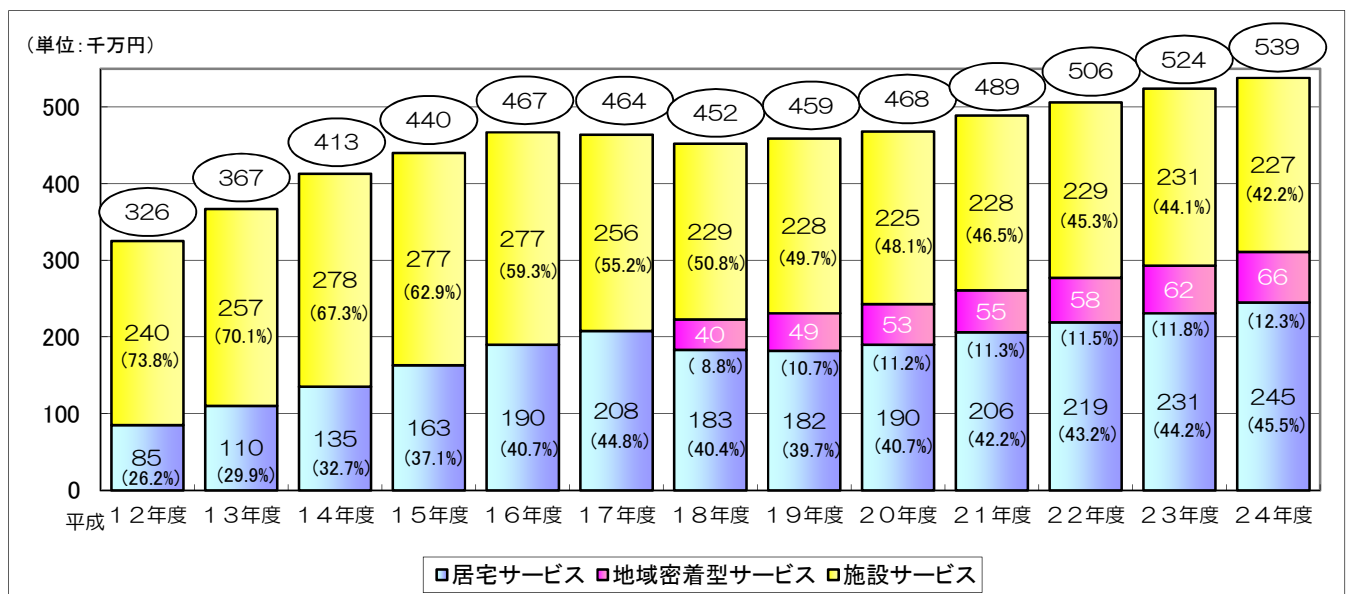
※高額介護サービス費、高額医療合算介護サービス費、特定入所者介護サービス費を含む。

（参考1）年度別給付費の推移



（注）高額介護サービス費、高額医療合算介護サービス費、特定入所者介護サービス費を含む。

（参考2）年度別（居宅、地域密着型、施設別）給付費の推移（1ヶ月平均）



（注1）（ ）は各年度の構成比。

（注2）高額介護サービス費、高額医療合算介護サービス費、特定入所者介護サービス費を含まない。

6 第1号被保険者1人あたり給付費（介護給付・予防給付）

(23年度)

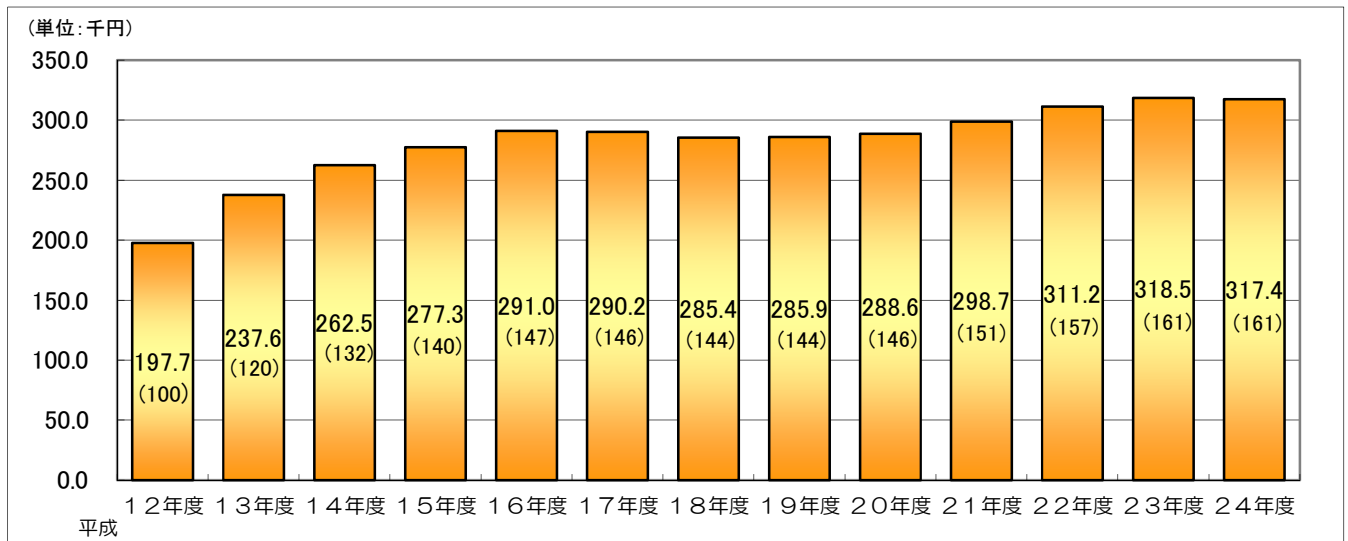
318.5千円



(24年度)

317.4千円

(対前年度1.1千円減、0.3%減)



(注1) () 内の数値は12年度を100とした場合の指数。

(注2) 高額介護サービス費、高額医療合算介護サービス費、特定入所者介護サービス費を含む。

7 第1号被保険者の保険料収納額

(1) 収納額 (現年度分)

(23年度分)

110億4千万円

(24年度分)



124億1千万円

(対前年度 13億7千万円増、12.4%増)

(2) 収納率 (現年度分)

(23年度分)

98.6%

(24年度分)



98.5%

(対前年度 0.1%減)

(85.1%)

(86.8%)

(再掲：普通徴収)

・ 収納率が100%保険者 … 0保険者

8 介護給付費準備基金の積立状況

(23年度分)

2,489百万円

(20保険者)

(24年度分)



2,472百万円

(20保険者)

(対前年度 △17百万円減)

(準備基金を保有している保険者)

(参考) 財政安定化基金の貸付状況

	(23年度末現在)	(24年度末現在)	(対前年度)
貸付金額	21億48百万円	21億48百万円	—
既償還金額	21億39百万円	21億42百万円	3百万円増
貸付残額	9百万円	6百万円	3百万円減