

第1 県財政と県税の概要

1 歳入決算の状況

平成28年度の一般会計における歳入決算額は、4,751億4,303万円で、前年度の歳入決算額4,884億4,591万円と比較して133億288万円の減少となり、対前年度比率では2.7パーセントの減となった。また、歳入の内訳は、県税766億2,034万円、地方交付税1,497億352万円、国庫支出金533億6,462万円、県債481億3,500万円などとなっている。

歳入決算額に占める県税の割合は、16.1パーセントとなり、前年度の15.7パーセントを0.4ポイント上回った。

なお、歳入決算額に占める県税の割合の推移は次表のとおりである。

[歳入決算額に占める県税の割合の推移]

(単位：千円)

年 度	区 分	一般会計歳入決算額	県 税 収 入 額	歳入総額に占める割合
昭和30年度		8,470,600	733,567	8.7%
35		12,239,280	1,313,179	10.7%
40		27,391,965	3,141,628	11.5%
45		60,511,078	8,748,160	14.5%
46		71,231,749	9,889,512	13.9%
47		89,222,144	11,660,707	13.1%
48		102,003,572	15,894,889	15.6%
49		131,950,898	19,634,181	14.9%
50		151,670,522	17,898,929	11.8%
51		182,765,923	22,529,476	12.3%
52		201,013,049	26,051,088	13.0%
53		224,331,044	28,437,496	12.7%
54		246,312,332	33,522,482	13.6%
55		258,113,789	36,387,913	14.1%
56		271,574,444	38,202,898	14.1%
57		282,641,818	39,553,726	14.0%
58		290,747,391	42,792,151	14.7%
59		303,102,651	44,173,031	14.6%
60		318,233,677	46,986,086	14.8%
61		327,000,328	49,776,218	15.2%
62		365,927,466	54,343,296	14.9%
63		377,081,342	60,631,637	16.1%
平成元年度		413,539,798	65,107,203	15.7%
2		441,147,317	69,112,909	15.7%
3		466,822,869	74,180,390	15.9%
4		497,515,081	68,624,114	13.8%
5		562,697,838	68,752,905	12.2%
6		587,566,716	72,909,076	12.4%
7		572,270,895	75,124,647	13.1%
8		577,409,287	77,444,482	13.4%
9		569,707,121	77,154,806	13.5%
10		615,510,983	78,093,289	12.7%
11		626,622,171	77,110,958	12.3%
12		637,188,496	89,416,968	14.0%
13		616,348,321	84,816,378	13.8%
14		587,299,535	76,617,204	13.0%
15		554,625,604	76,847,787	13.9%
16		539,762,825	76,559,182	14.2%
17		533,813,272	78,002,102	14.6%
18		513,507,931	77,880,284	15.2%
19		480,565,715	86,169,259	17.9%
20		458,365,532	81,156,720	17.7%
21		490,105,137	69,740,250	14.2%
22		486,797,696	68,873,242	14.2%
23		477,500,683	66,203,359	13.9%
24		472,132,543	69,556,714	14.7%
25		500,961,111	73,051,370	14.6%
26		498,629,266	75,719,534	15.1%
27		488,445,908	77,008,735	15.7%
28		475,143,032	76,620,340	16.1%

2 県税収入の状況

平成28年度の県税収入は、76,620,339,911円であり、前年度の77,008,735,320円と比較して税額で388,395,409円、率で0.5%の減収となった。収入歩合については、0.2%増の98.4%であった。

増収を税目別に見ると、地方法人特別税の3分の1の復元が通年化した法人事業税で7.4%、1,187,999千円の増収、所得の増に加え徴収率の向上（0.7%）により個人県民税（均等割・所得割）で1.8%、396,387千円の増収、承継（権利移転）分と大口建築分の増により不動産取得税で17.7%、263,845千円の増収等が挙げられる。

一方、減収を税目別に見ると、年初からの円高・原油安等による株価低迷が影響し、個人県民税（株式等譲渡所得割）で56.4%、873,501千円の減収、法人数の増加により均等割は増えたが、法人税割の税率引下げが通年化したことなどにより法人県民税で15.5%、546,991千円の減収、一部県民税利子割からの移行による増があったが、源泉徴収選択口座内における配当金の大幅な減により個人県民税（配当割）で31.5%、501,226千円の減収、平成28年1月1日から特定公社債利子等が配当割に移行した県民税利子割で39.8%、174,042千円の減収等が挙げられる。

現年課税分及び滞納繰越分の調定額、収入額の状況は、次表のとおりである。

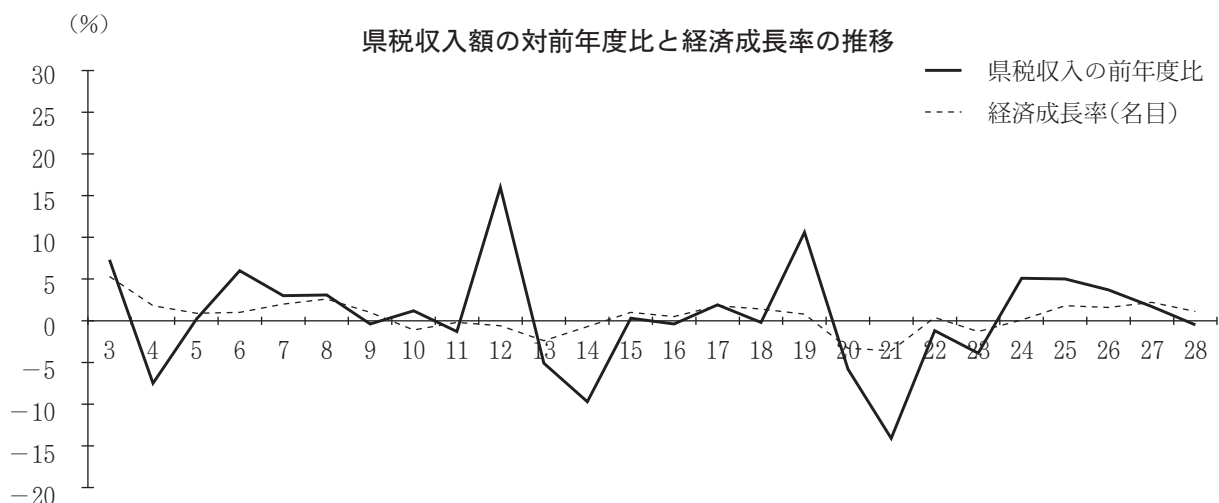
[調定額・収入額の状況]

(単位：円)

区 分	調 定 額	収 入 額	徴 収 率	
			本 年 度	前 年 度
現年課税分	76,564,808,962	76,259,470,781	99.6%	99.6%
滞納繰越分	1,318,505,814	360,869,130	27.4%	27.0%
計	77,883,314,776	76,620,339,911	98.4%	98.2%
税外収入	115,314,198	78,840,988	68.4%	73.7%

3 県税収入の推移

平成3年度以降の県税収入額の推移は、次表のとおりであり、平成28年度の県税収入の対前年度比0.5%減は、経済成長率（名目）1.1%増を下回り、5年ぶりに前年度収入を下回る結果となった。



[県税収入額の推移]

(単位：千円)

年度	県歳入総額	県 税		徴 収 率		歳入総額のうち 県税収入の 占める割合	県税収入の 対前年度比
		調 定 額	収 入 額	本 県	全 国		
30	8,470,600	897,916	733,567	81.7%	85.6%	8.7%	—%
35	12,239,208	1,339,321	1,313,179	98.0	93.7	10.7	119.6
40	27,391,965	3,182,252	3,141,628	98.7	95.4	11.5	113.5
45	60,511,078	8,845,249	8,748,160	98.9	96.4	14.5	126.2
46	71,231,749	9,980,525	9,889,512	99.1	96.5	13.9	113.0
47	89,222,144	11,760,340	11,660,707	99.2	96.6	13.1	117.9
48	102,003,572	16,064,451	15,894,889	98.9	95.9	15.6	136.3
49	131,950,898	19,829,400	19,634,181	99.0	96.4	14.9	123.5
50	151,670,522	18,116,393	17,898,929	98.8	96.3	11.8	91.2
51	182,765,923	22,915,226	22,529,476	98.3	96.4	12.3	125.9
52	201,013,049	26,466,343	26,051,088	98.4	96.5	13.0	115.6
53	224,331,044	28,875,021	28,437,496	98.5	96.5	12.7	109.2
54	246,312,332	34,119,309	33,522,482	98.3	96.7	13.6	117.9
55	258,113,789	37,090,769	36,387,913	98.1	96.7	14.1	108.5
56	271,574,444	39,039,457	38,202,898	97.9	96.6	14.1	105.0
57	282,641,818	40,512,912	39,553,726	97.6	96.6	14.0	103.5
58	290,747,391	43,798,326	42,792,151	97.7	96.3	14.7	108.2
59	303,102,651	45,255,471	44,173,031	97.6	96.3	14.6	103.2
60	318,233,677	48,085,824	46,986,086	97.7	96.3	14.8	106.4
61	327,000,328	50,901,670	49,776,218	97.8	96.2	15.2	105.9
62	365,927,466	55,467,551	54,343,296	98.0	96.4	14.9	109.2
63	377,081,342	61,771,449	60,631,637	98.2	96.7	16.1	111.6
元	413,539,798	66,190,674	65,107,203	98.4	97.0	15.7	107.4
2	441,147,317	70,282,169	69,112,909	98.3	97.0	15.7	106.2
3	466,822,869	75,405,005	74,180,390	98.4	96.7	15.9	107.3
4	497,515,081	69,925,127	68,624,114	98.1	96.0	13.8	92.5
5	562,697,838	70,098,432	68,752,905	98.1	95.5	12.2	100.2
6	587,566,716	74,213,550	72,909,076	98.2	95.2	12.4	106.0
7	572,270,895	76,689,712	75,124,647	98.0	95.1	13.1	103.0
8	577,409,287	79,096,587	77,444,482	97.9	95.3	13.4	103.1
9	569,707,121	78,909,380	77,154,806	97.8	95.7	13.5	99.6
10	615,510,984	79,873,901	78,093,290	97.8	96.2	12.7	101.2
11	626,622,171	78,850,513	77,110,958	97.8	96.0	12.3	98.7
12	637,188,496	91,427,529	89,416,968	97.8	96.2	14.0	116.0
13	616,348,321	86,906,637	84,816,378	97.6	96.2	13.8	94.9
14	587,299,535	78,736,369	76,617,204	97.3	95.9	13.0	90.3
15	554,625,604	78,883,284	76,847,787	97.4	96.1	13.9	100.3
16	539,762,825	78,497,057	76,559,182	97.5	96.5	14.2	99.6
17	533,813,272	79,753,179	78,002,102	97.8	96.9	14.6	101.9
18	513,507,931	79,617,198	77,880,284	97.8	97.2	15.2	99.8
19	480,565,715	87,995,507	86,169,259	97.9	97.2	17.9	110.6
20	458,365,532	83,105,192	81,156,720	97.7	96.9	17.7	94.2
21	490,105,137	71,709,017	69,740,250	97.3	96.1	14.2	85.9
22	486,797,696	70,823,122	68,873,242	97.2	96.0	14.2	98.8
23	477,500,683	68,094,085	66,203,359	97.2	96.2	13.9	96.1
24	472,132,543	71,473,716	69,556,714	97.3	96.5	14.7	105.1
25	500,961,111	74,832,088	73,051,370	97.6	96.9	14.6	105.0
26	498,629,266	77,359,114	75,719,534	97.9	97.4	15.1	103.7
27	488,445,908	78,444,360	77,008,735	98.2	98.1	15.7	101.7
28	475,143,032	77,883,315	76,620,340	98.4	98.3	16.1	99.5

4 税目別の構成

県税収入額の税目別の徴収率及び収入額の構成割合の全国比較は、次表のとおりである。

[税目別収入額と構成割合]

税 目		区 分	調 定 額	収 入 額	徴 収 率	収入額の構成割合	
						本 県	全 国
個 人 県 民 税			24,796,423,125 ^円	23,803,354,280 ^円	96.0 [%]	31.1 [%]	28.1 [%]
法 人 県 民 税			3,003,423,771	2,987,076,958	99.5	3.9	4.2
利 子 割 県 民 税			263,127,744	263,127,744	100.0	0.3	0.2
個 人 事 業 税			591,774,936	571,811,468	96.6	0.7	1.1
法 人 事 業 税			17,418,146,368	17,334,980,563	99.5	22.6	22.4
地方消費税（譲渡割）			10,805,450,161	10,805,450,161	100.0	14.1	19.9
〃		（貨物割）	1,353,408,530	1,353,408,530	100.0	1.8	6.1
不 動 産 取 得 税			1,796,100,883	1,751,968,222	97.5	2.3	2.2
県 た ば こ 税			852,786,856	852,786,856	100.0	1.1	0.8
ゴ ル フ 場 利 用 税			265,914,825	265,914,825	100.0	0.4	0.3
自 動 車 取 得 税			737,363,600	737,363,600	100.0	1.0	0.8
軽 油 引 取 税			5,765,028,047	5,761,515,939	99.9	7.5	5.2
自 動 車 税			10,215,709,237	10,113,429,714	99.0	13.2	8.5
鉦 区 税			1,311,700	1,311,700	100.0	0.0	0.0
狩 猟 税			16,595,800	16,595,800	100.0	0.0	0.0
旧法による税	特 別 地 方 消 費 税		749,193	243,551	32.5	0.0	0.0
	料 理 飲 食 等 消 費 税		0	0	—	0.0	0.0
そ の 他			0	0	—	0.0	0.2
計			77,883,314,776	76,620,339,911	98.4	100.0	100.0

5 税目別収入額の対前年度比較

税目別収入額の前年度との比較は、次表のとおりである。

[税目別収入額の前年度比較]

(単位：円)

税目	収入額		増加額	対前年度比		
	平成28年度	平成27年度		28	27	
個人県民税	23,803,354,280	24,781,694,070	△ 978,339,790 %	96.1 %	100.6 %	
法人県民税	2,987,076,958	3,534,068,052	△ 546,991,094	84.5	62.5	
利子割県民税	263,127,744	437,170,093	△ 174,042,349	60.2	98.6	
個人事業税	571,811,468	541,668,912	30,142,556	105.6	108.3	
法人事業税	17,334,980,563	16,146,980,525	1,188,000,038	107.4	93.6	
地方消費税（譲渡割）	10,805,450,161	10,743,379,888	62,070,273	100.6	161.6	
“（貨物割）	1,353,408,530	1,508,240,632	△ 154,832,102	89.7	140.1	
不動産取得税	1,751,968,222	1,488,122,956	263,845,266	117.7	88.1	
県たばこ税	852,786,856	874,396,094	△ 21,609,238	97.5	97.5	
ゴルフ場利用税	265,914,825	274,228,500	△ 8,313,675	97.0	99.6	
自動車取得税	737,363,600	684,956,700	52,406,900	107.7	166.1	
軽油引取税	5,761,515,939	5,774,639,363	△ 13,123,424	99.8	97.3	
自動車税	10,113,429,714	10,200,823,735	△ 87,394,021	99.1	99.1	
鉦区税	1,311,700	1,361,200	△ 49,500	96.4	99.6	
狩猟税	16,595,800	16,809,600	△ 213,800	98.7	66.5	
旧法	特別地方消費税	243,551	195,000	48,551	124.9	133.3
	料理飲食等消費税	0	0	0	—	—
計	76,620,339,911	77,008,735,320	△ 388,395,409	99.5	101.7	

6 法人二税の収入額の推移

過去10か年間の法人二税（法人県民税及び法人事業税）の収入額の推移は、次表のとおりである。

[法人二税の収入額の推移]

(単位：千円)

年度	法人県民税	法人事業税	計	対前年度比	県税全体に占める割合	
					本県	全国
19	4,799,460	24,321,889	29,121,349	99.7 %	33.8 %	36.4 %
20	4,292,556	21,811,424	26,103,980	89.6	32.2	35.0
21	3,162,795	13,605,805	16,768,600	64.2	24.0	23.1
22	4,640,004	12,364,871	17,004,875	101.4	24.6	21.5
23	4,005,198	10,964,825	14,970,023	88.0	22.6	21.9
24	4,560,601	12,960,744	17,521,345	117.0	25.2	22.5
25	4,451,676	14,271,039	18,722,715	106.9	25.6	23.8
26	5,656,704	17,241,969	22,898,673	122.3	30.2	25.4
27	3,534,068	16,688,649	20,222,717	88.3	25.6	24.2
28	2,987,077	17,334,981	20,322,058	100.5	26.5	26.6

7 収入未済額の内訳

平成28年度の収入未済額の総額は、1,069,965,045円で、前年度と比較して240,371,279円の減少となった。収入未済額の内訳は次のとおりであるが、そのうち個人県民税819,428,918円、徴収猶予等42,901,075円で、合計862,329,993円となり、この額は全体の80.6パーセントを占めている。

なお、収入未済額の滞納原因別内訳のうち、[その他]分は、合計97,037,013円となり、その内訳を税目別に見ると、法人県民税5,540,881円、個人事業税11,430,675円、法人事業税32,244,853円、不動産取得税5,440,645円、軽油引取税1,652,508円、自動車税40,221,809円、特別地方消費税505,642円となっている。

最近における収入未済額の原因別内訳の状況は、次表のとおりである。

(1) 収入未済額の滞納原因内訳

年度別 区 分		平成 28 年度		平成 27 年度		平成 26 年度	
		税 額	全体に 占める 割合	税 額	全体に 占める 割合	税 額	全体に 占める 割合
個 人 県 民 税		819,428,918 ^円	76.6 [%]	1,049,986,270 ^円	80.1 [%]	1,201,484,218 ^円	80.2 [%]
徴 収 猶 予 等	法 人 県 民 税						
	法 人 事 業 税						
	不 動 産 取 得 税	7,766,000	0.7	5,672,200	0.4	7,365,600	0.5
	農 地 の 一 括 贈 与 (納 期 限 延 長)	18,607,470	1.7	20,719,700	1.6	24,541,870	1.6
	軽 油 引 取 税					2,033,856	0.1
	自 動 車 税	16,527,605	1.6	17,450,753	1.3	18,352,328	1.2
	旧 法 (特 別 地 方 消 費 税)						
	計	42,901,075	4.0	43,842,653	3.3	52,293,654	3.5
財 産 差 押		12,194,358	1.1	62,688,730	4.8	72,933,581	4.9
換 価 猶 予							
滞 納 処 分 停 止		82,355,425	7.7	34,582,211	2.7	47,405,587	3.1
徴 収 嘱 託							
交 付 要 求 ・ 参 加 差 押		6,765,309	0.6	8,211,003	0.6	11,670,179	0.8
分 納 誓 約		9,282,947	0.9	11,343,794	0.9	13,391,507	0.9
そ の 他		97,037,013	9.1	99,681,663	7.6	99,567,846	6.6
計		1,069,965,045	100.0	1,310,336,324	100.0	1,498,746,572	100.0

(2) 収入未済額の税目別内訳

年度別 税目別		平成28年度		平成27年度		平成26年度	
		件数	税額	件数	税額	件数	税額
個人県民税		件	819,428,918 ^円	件	1,049,986,270 ^円	件	1,201,484,218 ^円
法人県民税		210	15,610,306	222	15,444,771	218	18,607,761
個人事業税		111	18,777,326	117	20,393,736	112	17,781,607
法人事業税		42	83,026,605	37	77,224,368	48	91,106,500
不動産取得税		283	41,589,918	311	43,939,073	397	53,166,309
県たばこ税		0	0	0	0	0	0
軽油引取税		29	3,512,108	32	3,497,876	35	4,333,456
自動車税		2,674	87,514,222	3,049	99,088,337	3,502	111,309,828
鉦区税		0	0	1	12,700	1	12,700
旧法	特別地方消費税	9	505,642	13	749,193	16	944,193
	料理飲食等消費税	0	0	0	0	0	0
計		3,358	1,069,965,045	3,782	1,310,336,324	4,329	1,498,746,572

8 滞納整理の概要

(1) 納期内納付の状況

個人県民税（均等割・所得割）及び地方消費税を除いた現年課税分の納期内納付の状況は、件数では調定件数391,459件に対して納期内納付件数325,195件で、その割合は83.1パーセント、税額にあつては、調定額42,441,745,795円に対し、納期内納付額36,770,335,628円で、その割合は86.6パーセントとなっている。

これを、前年度と比較すると、件数は0.6ポイントの増、税額は0.1ポイントの減となった。

これは、昭和50年度以降の比較によると、件数で歴代第1番目、税額では第3番目である。

なお、最近における納期内納付の状況は、次表のとおりである。

イ 納期内納付の推移

区分 年度	調 定		納 期 内 納 付		割 合	
	件 数	税 額	件 数	税 額	件 数	税 額
20	427,455 件	51,162,900 千円	327,590 件	43,305,683 千円	76.6 %	84.6 %
21	419,703	40,793,247	329,482	33,679,159	78.5	82.6
22	410,828	41,207,591	322,830	34,355,528	78.6	83.4
23	402,357	39,377,477	319,339	32,762,308	79.4	83.2
24	396,334	41,627,001	318,602	35,233,503	80.4	84.6
25	390,784	44,608,674	317,164	38,521,601	81.2	86.4
26	382,713	46,612,008	312,394	40,742,819	81.6	87.4
27	387,568	43,117,309	319,821	37,386,125	82.5	86.7
28	391,459	42,441,746	325,195	36,770,336	83.1	86.6

(注) 個人県民税（均等割・所得割）及び地方消費税を除いた現年課税分のものである。

ロ 税目別納期内納付率の推移

税 目	区分 年度	件 数			税 額		
		28	27	26	28	27	26
個 人 県 民 税		99.0 %	99.1 %	99.6 %	99.1 %	99.9 %	99.9 %
法 人 県 民 税		87.3	86.8	86.5	97.1	96.6	98.3
利 子 割 県 民 税		98.9	98.9	98.8	99.9	99.4	99.9
個 人 事 業 税		85.2	84.5	84.5	88.2	87.7	88.6
法 人 事 業 税		84.4	83.4	82.4	98.6	98.2	98.9
不 動 産 取 得 税		84.5	86.4	83.6	91.4	92.1	90.2
県 た ば こ 税		97.8	100.0	95.5	99.9	100.0	99.9
ゴ ル フ 場 利 用 税		92.8	98.8	89.8	99.9	99.9	98.3
自 動 車 取 得 税		100.0	100.0	100.0	100.0	100.0	100.0
軽 油 引 取 税		76.8	75.2	71.4	48.1	48.6	47.4
自 動 車 税		80.6	80.1	79.6	79.1	78.8	78.3
鉦 区 税		100.0	100.0	94.9	100.0	100.0	98.7
狩 猟 税		100.0	100.0	100.0	100.0	100.0	100.0
計		83.1	82.5	81.6	86.6	86.7	87.4

(2) 自主納付の状況

個人県民税（均等割・所得割）と地方消費税を除いた現年課税分と滞納繰越分の合計の自主納付（納期内納付と任意納付の合計）の状況は、件数にあっては、調定件数391,459件に対し、自主納付件数389,839件でその割合は99.6パーセントとなり、税額にあっては、調定額42,441,745,795円に対し、自主納付額42,366,301,560円でその割合は99.8パーセントとなっている。これを前年度と比較すると、件数で0.9ポイント、税額で0.5ポイントの増となった。

最近における自主納付の状況は、次表のとおりである。

[自主納付の推移]

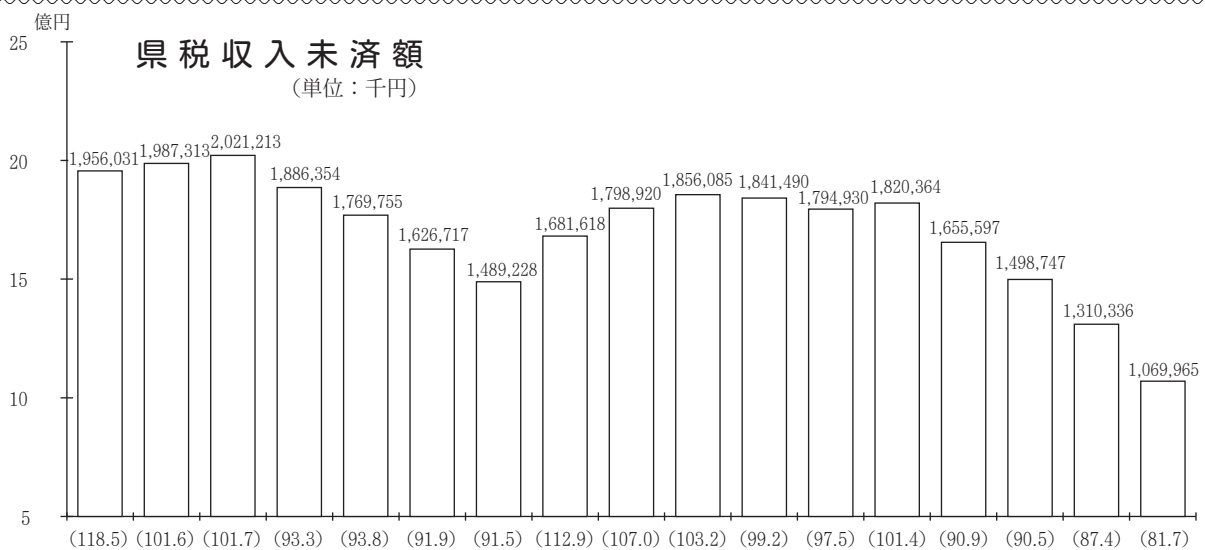
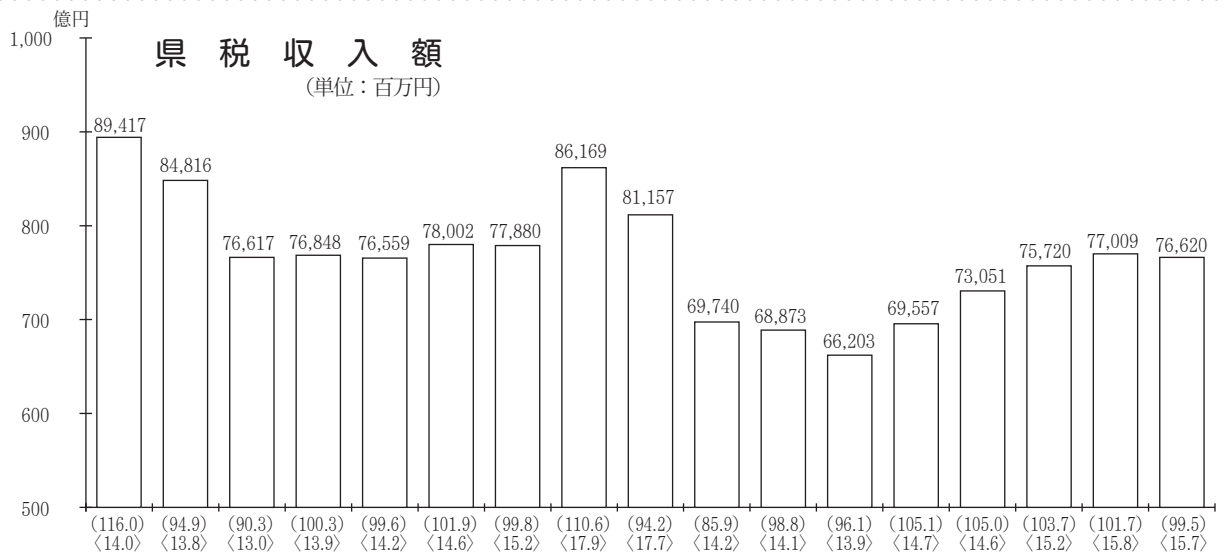
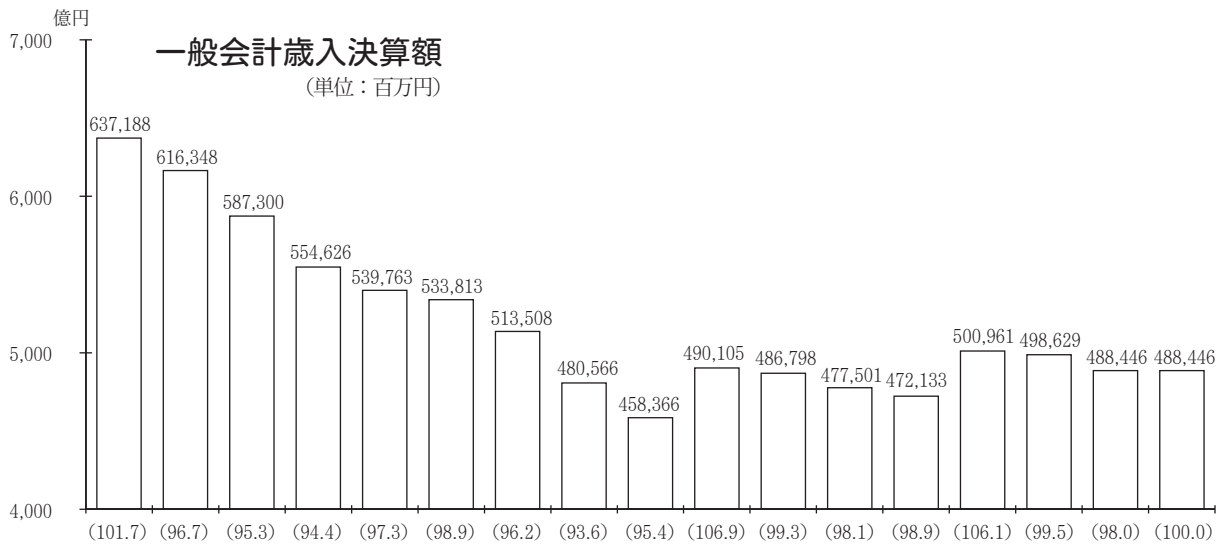
区分 年度	調 定		自 主 納 付		割 合	
	件 数	税 額	件 数	税 額	件 数	税 額
21	429,048 ^件	41,359,544 ^{千円}	417,398 ^件	40,691,080 ^{千円}	97.3 [%]	98.4 [%]
22	419,312	41,706,960	409,080	41,108,313	97.6	98.6
23	409,728	39,829,498	400,868	39,300,001	97.8	98.7
24	402,848	42,036,714	394,921	41,549,639	98.0	98.8
25	396,382	44,996,605	389,649	44,553,270	98.3	99.0
26	387,651	46,942,721	381,682	46,561,634	98.5	99.2
27	391,809	43,404,821	386,768	43,079,442	98.7	99.3
28	391,459	42,441,746	389,839	42,366,302	99.6	99.8

(注) 現年課税分及び滞納繰越分の合計数で、個人県民税（均等割・所得割）及び地方消費税を除いた数値である。

9 本県の税収入の特徴

- (1) 県税収入の総額が766億2,034万円となった。これは前年の770億874万円と比較して、0.5パーセント、3億8,840万円の減収となった。
- (2) 前年度に比べ増収となった税目の増収額の合計は15億9,651万円となったが、このうち法人事業税による増収額が11億8,800万円（74.4%）を占めた。また、減収となった税目の減収額の合計は19億8,491万円で、このうち個人県民税と法人県民税の減収額が15億2,533万円（76.8%）を占めた。

[一般会計歳入決算額及び県税（収入額、収入未済額）の推移]



(注) () の数字は、それぞれの対前年比 (%) である。
 < > の数字は、一般会計歳入決算額に対する県税収入額の占める割合 (%) である。