

ま え が き

1. 本統計書は、本県における各種の統計的事項を集録し、本県の現勢を審らかにするため編集したものであります。
2. 本統計書の資料は、当課で主管している各調査の結果、その他庁内各部課、各官公庁、会社、団体より収集したものであります。
3. 本書中、昭和34年とあるのは、暦年によるものであり、昭和34年度とあるのは、会計年度を示し、昭和〇.〇.〇とあるのは、昭和何年.何月.何日の意であります。
4. 表中「—」は該当のないもの、「…」は不明又は資料を欠くもの、「0」は単位に満たないもの、「X」は公表不能なものを示しました。
5. 最後に本統計書の作成にあたり、ご協力をいただいた各官公署、その他各種団体に対し、厚く感謝申し上げるとともに更に今後の編集方法、内容等につきまして積極的など意見をいただければ幸いです。

徳島県総務部県民統計課

目 次

1 総 説

1 本 県 の 位 置	1
2 沿 革	1
3 地 勢	2
4 地 質	3

2 土 地

1 主 な 山 岳	5
2 河 川	5
3 土地に関する概要調	16

3 気 象

1 気象台および主要観測所所在地	23
2 気 象 概 況	24
3 観測所別平均気温	26
4 観 測 所 別 降 水 量	26

4 行 政

1 県 の 機 構	27
2 庁およびその他の事務所	27
3 県 庁 職 員	31
4 教育委員会機構および職員数	32
5 主要官公署および団体	33

5 人 口

(一) 静 態 人 口	
1 歴年別世帯数および人口	35
2 市町村別世帯数および人口	36
3 産業（大分類）および性別15才以上就業者数	38
4 世帯主の労働状態および産業（大分類）別普通世帯数	42
5 年令（各才）別、性別人口	46
(二) 動 態 人 口	
1 月 別 人 口 動 態	47
2 市町村別人口動態	48
3 年次別人口動態	50

6 農 業

1 耕 地 面 積	51
2 農 家 数	52
3 樹園地を経営する農家数および面積	54
4 農用機械および設備	56
5 農作物の収穫高	
(1) 穀 類	58
(2) いも雑穀類	60
(3) 豆 類	61
(4) 野 菜 類	62
(5) 果 樹	65
(6) 工 芸 作 物	66
(7) 緑肥および飼料用作物	68
(8) 葉たばこの耕作面積と収納高	68

7 畜 産

1 乳 用 牛..... 69
2 役 肉 用 牛..... 70
3 馬..... 71
4 豚..... 71
5 めん羊, 山羊, うさぎ, にわとり..... 72
6 屠 殺..... 73
7 獣医師および装蹄師..... 74

8 養 蚕

1 養蚕業の実態..... 75
2 桑園面積と桑園能率..... 75
3 市町村別の養蚕事情..... 76
4 養蚕戸数, 掃立数量, 累年比較..... 79
5 收繭量, 繭価格, 累年比較..... 80
6 蚕品種別製造数量..... 81
7 蚕種の掃立..... 81
8 製糸の概況..... 82
(1) 器械製糸業の状況..... 82
(2) 玉糸製造業者の概況..... 82
(3) 座繰生糸製造業者の状況..... 83
(4) 生糸の生産数量と価格の累年比較..... 83
(5) 副蚕糸の生産状況..... 84

9 水 産

1 水産業階層別経営体数..... 85
2 漁業作業従事者数..... 85
3 漁業協同組合経営概況..... 86
4 年次別漁業種別, 実経営体数..... 88
5 年次別, 魚種別, 漁獲量..... 90
6 月別, 魚種別, 漁獲高..... 92
7 漁 船 数..... 96
8 塩 生 産 状 況..... 97

10 林 業

(一) 林 野 面 積
1 国有, 民有別県総面積..... 99
2 市町村別民有林野面積..... 99
(二) 保 安 林..... 101
(三) 造 林 面 積
1 国 有 林..... 101
2 公有林野官行造林..... 101
3 民 有 林..... 102
(四) 林 産 物
1 素 材..... 103
2 製 材..... 104
3 普 通 薪..... 105
4 木 炭..... 105
5 林野副産物生産量..... 106

11 教 育

1 学 校 総 覧..... 107
2 教 員 数..... 107
3 設 置 者 別 学 校 数..... 108
4 職 名 別 教 員 数..... 108
5 昭和34年度市町村別学校総覧..... 109
6 学年別児童生徒数..... 110
7 学校編成および卒業生数..... 112
8 国籍別外国人児童生徒数..... 112
9 年令別児童生徒数..... 113
10 特殊学級児童生徒数..... 113
11 学令児童生徒数..... 114
12 收容人員別学級数..... 115
13 1学級当り幼児数別学校数..... 115
14 幼稚園組数, 幼児数および修了者数..... 115
15 職 員 数..... 116
16 高等学校課程数..... 117
17 高等学校生徒数..... 117
18 高等学校課程別本科生徒数..... 118
19 昭和33年度課程別卒業生数..... 118
20 各種学校校数, 教員数..... 118
21 各種学校生徒数..... 119
22 各種学校卒業生数..... 120
23 卒業後の状況(中学校)..... 121
職業別就職者数(中学校)..... 121
24 卒業後の状況産業別就職者数(中学校)..... 122
25 卒業後の状況(高等学校)..... 123
26 卒業後の状況職業別就職者数(高等学校)..... 125
27 卒業後の状況職業別就職者数(高等学校)..... 126
28 用途別校地坪数..... 127
29 用途別本来の校舎坪数..... 128
30 学校経営および財源(国費)..... 129
31 計 量 検 査..... 130
32 前 年 度 比 較..... 132
33 全 国 比 較..... 133
34 生徒, 児童, 幼児の疾病異常該当者数および率..... 134
35 生徒の疾病異常該当者数および率..... 136
36 生徒, 児童, 幼児の在学者数, 疾病異常検査受検人員および該当者数..... 138
37 都道府県別, 学校種別, 学校教員, 幼児, 児童および生徒数..... 140

12 文 化

1 社会教育委員会..... 141
2 公 民 館..... 141
3 P T A の 数..... 142
4 P T A の 会 員 数..... 142
5 青 年 団..... 142
6 ボーイスカウト, ガールスカウト..... 143
7 婦 人 団 体..... 143
8 図 書 館..... 143
9 蔵 書..... 144

10 図書館利用状況	146
11 年間増加冊数	146
12 ラジオ, テレビ視聴取状況	147
13 映画, 演劇	148

13 鉱工業

(一) 鉱業	
1 主要鉱山	149
2 採掘鉱区	149
3 試掘鉱区	150
4 鉱種別, 鉱山数, 従業者数および生産高	151
(二) 工業	
1 産業別事業所数, 従業者数および生産額(総括)	152
2 産業別, 事業所数, 従業者数, 製造品出荷額等(従業者3人以下)	153
3 産業別, 事業所数, 従業者数, 製造品出荷額等附加価値額および現金給与総額(従業者4人以上)	154

14 商業・家計・物価

1 商工業協同組合	155
2 商工業企業組合	155
3 会社数	156
4 全都市における全世帯平均1ヶ月間の消費支出金額	156
5 徳島市における全世帯1ヶ月間の消費支出額	157
6 徳島市における消費支出年次推移	157
7 消費者物価指数(全都市)	158
8 消費者物価指数(徳島市)	159
9 主要生活用品の小売価格(徳島市)	160
10 産業分類中分類別, 商店の本店・支店別商店数, 従業者数, 商品の販売額手数料, その他のサービス料収入額, 商品の手持額, 売場面積, 営業支出額(甲)	168
11 産業中分類別, 商品仕入先別の商店数, 商品販売方法別年間販売額(甲)	168
12 産業分類中分類別, 従業者数, 商品販売額, 商品手持額, 事業の前歴別商店数(乙票)	170
13 産業分類中分類別, 従業者規模別, 法人個人別, 商店数, 常時従業者数, 商品販売額, 商品手持額, 売場面積(甲・乙総括表)	172
14 飲食店の商店数, 従業者数, 商品の販売額	174
15 市郡別商店数と販売額	175
16 市郡別商店数	176

15 金融

1 県内金融機関数	177
2 県内主要金融機関別預金および貸出	177
3 県内金融機関主要勘定	178
4 簡易生命保険営業状況	178
5 簡易生命保険消滅状況	178
6 簡易生命保険	179
7 郵便年金	179
8 手形交換高	179
9 郵便貯金	180
10 郵便振替貯金	180
11 郵便為替	180

16 電気・ガス・水道

(一) 電気	
1 県内における発電実績	181
2 火力発電設備概要	181
3 県内水力発電の状況	182

4 包蔵水力一覧表	182
5 事業所数および営業区域	183
6 営業所別電力消費状況	183
7 月別電灯, 電力需用状況	184
8 発電所設備(水力)	186
9 変電設備	186
(二) ガス	
1 企画および供給	187
2 主要設備	187
3 発生量および用途別供給状況	187
(三) 上水道	
1 企画および供給	187
2 市町村営水道事業費	188
(四) 簡易水道	
1 企画および供給	190

17 交通・通信

(一) 交通	
1 自動車数(普通)	193
2 自動車数(小型)	193
3 定期自動車輸送状況	194
4 貨物自動車輸送実績	195
5 徳島県内国鉄各駅別運輸成績	196
6 国鉄輸送状況	198
7 入港船舶	199
8 船舶乗降人員並びに海上出入貨物総トン数	199
9 トン数階級別入港船舶	200
10 海上出入貨物品種別数量	201
(二) 通信	
1 通信施設	202
2 電話機数	202
3 電話加入者数	203
4 国内電報通信数	203
5 国際電報通信数	204
6 月別引受郵便物数	204
7 引受普通通常郵便物数	206
8 郵便施設	207
9 引受特殊通常郵便物数	207
10 小包郵便物数	208

18 土木

1 道路延長	209
2 道路費	209
3 主要港湾費	209
4 漁港費	210
5 橋梁, 隧道, 渡船場	210
6 海岸	212
7 港湾	213
8 公共土木施設災害復旧費(県単災害)	214
9 公共土木施設災害復旧費	214
10 土木助成および改良費	214

19 建 築

1 建築主別着工建築物.....215
2 用途別着工建築物.....216
3 構造別着工建築物.....217
4 市郡別着工住宅数.....217
5 種類別.....218
6 着工新設住宅数.....218

20 厚 生 ・ 労 働

(一) 厚 生
1 被保護世帯, 人員, 扶助別人員の推移(1ヶ月平均).....219
2 被保護者1人1ヶ月平均保護費の推移.....219
3 保護の種類別保護費および割合.....220
4 保護の種類別扶助人員および割合.....221
5 月別, 福祉事務所別扶助人員.....222
6 被保護世帯数被保護人員.....223
7 児童福祉施設一覧.....224
8 社会福祉施設.....228
9 公共職業訓練状況.....228
10 健康保険.....229
11 日雇労働者健康保険事業状況調.....230
12 厚生年金.....230
13 船員保険.....231
14 国民健康保険.....231

(二) 労 働
1 産業別労働者平均賃金.....232
2 産業別労働者1人1ヶ月平均就業日数.....236
3 一般職業紹介.....237
4 日雇職業紹介.....238
5 失業保険料徴集状況(一般).....239
6 失業保険金給付状況(一般).....240
7 労働者災害補償保険適用事業場数および労働者数.....241
8 労働者災害補償費支払状況.....241

(三) 労 働 争 議
1 月別, 産業別労働争議発生件数および参加人員.....242
2 月別, 産業別労働争議発生件数および争議形態別参加人員損失日数.....244
3 月別, 産業別主要要求別労働争議発生件数および参加人員.....245

(四) 事 業 所
1 事業経営組織別の事業所数および種類別従業者数.....246
2 規模別の事業所数および従業者数ならびに本所の事業所数および従業者数.....247
3 事業の経営組織別の事業所数と従業者数.....248

21 衛 生

1 年別医療関係機関.....249
2 年別医療関係者数.....249
3 市郡別医療関係機関.....249
4 主要死因別死亡者数.....250
5 月別伝染病患者数および罹患率.....250
6 保健所別性病患者届出数.....252
7 保健所事業成績.....252
8 公衆衛生関係営業所.....254

22 選 挙

1 基本選挙人名簿登載者に関する調.....255
2 海区漁業調整委員会選挙人名簿登載者数に関する調.....256
3 県議会議員選挙.....257
4 参議院議員通常選挙(地方区)投票結果に関する調.....260
5 参議院議員通常選挙(全国区)投票結果に関する調.....264
6 市町村の選挙.....267

23 財 政

1 国税賦課および徴収状況.....269
2 県税収入状況(総括).....270
3 現年度調定および徴収状況.....271
4 過年度調定および徴収状況.....271
5 滞納繰越分および徴収状況.....272
6 税外収入状況.....272
7 県才入(一般会計).....273
8 県才出(一般会計).....274
9 特別会計.....277
10 昭和34年度市町村別才入決算見込額.....282
11 昭和34年度市町村別才出決算見込額.....286
12 県有財産.....290
13 県民所得.....291

24 司 法

(一) 裁 判 所 配 置
1 地方裁判所.....295
2 簡易裁判所.....295
3 家庭裁判所.....295
4 検察審査会.....296
(二) 地 方 検 察 庁.....296
(三) 刑 事 事 件
1 刑事訴訟件数.....296
2 刑事訴訟件数.....296
3 刑法犯第一審科刑年表.....297
4 特別法犯第一審科刑年表.....297
5 刑法犯, 特別法犯第一審科刑年表.....297
6 交通即決事件科刑年表.....297
(四) 民 事 事 件
1 民事訴訟件数.....298
2 民事行政訴訟新受理件数.....298
(五) 家 事 事 件
1 審 判.....299
2 家事調停事件.....300
(六) 少 年 事 件
1 少年保護受理事件.....300
2 少年保護既済件数および未済件数.....300
3 保護観察所.....301
4 少年犯罪取扱件数.....301
5 保護観察年表.....301
6 少年犯罪年令別取扱件数.....301

7 保護観察終了時の成績調	302
(七) 刑務所	
1 土地および建物坪数	304
2 建物および房数、面積	304
3 職員数	304
4 在所人員	305
5 罪名別在所受刑者	305
6 刑期別在所受刑者	305
7 年令別受刑者	305
8 教育別犯罪別受刑者	305

25 治安

1 刑法犯発生、検挙署別状況	307
2 犯罪原因別検挙人員調	308
3 検挙人員罪種別、年令別状況	310
4 刑法犯少年、成人署別状況	311
5 検挙人員年令別各署状況	311
6 犯行地からみた被疑者の居住地状況	312
7 被疑者前科別状況	313
8 被疑者職業別状況	314
9 被疑者生活状態状況	314
10 被疑者学力別状況	314
11 再犯状況等調	315
12 被殺傷者状況	316
13 自殺者状況	317
14 刑法犯署別発生検挙状況	318
15 月別犯罪発生検挙状況	320
16 特別法令違反事件検挙状況	322
17 特別法令違反検挙署別月別状況調	324

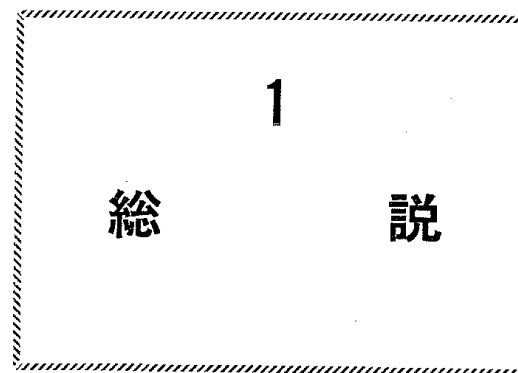
26 災害・事故

(一) 災害

1 消防状況	325
2 火災被害	326
3 農作物被害	329
4 台風被害	330

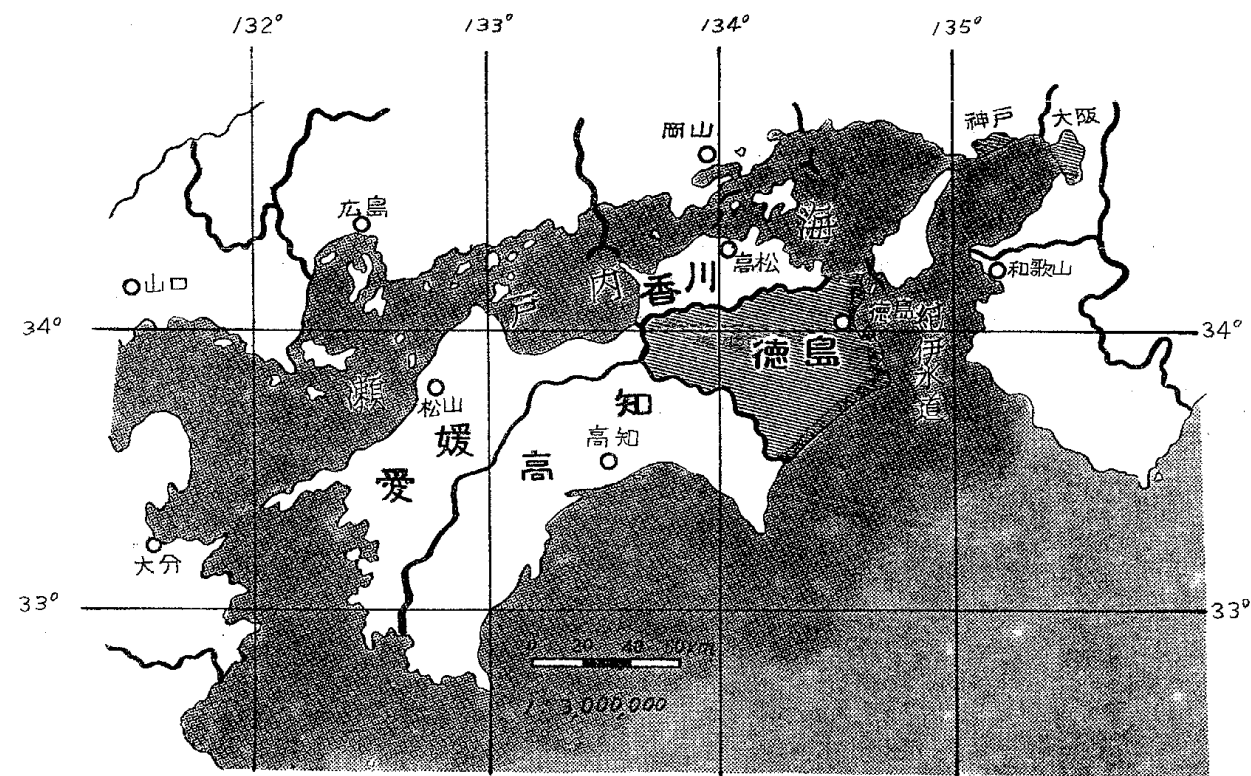
(二) 事故

1 交通事故件数および損害調	332
2 交通事故原因状況	334
3 交通取締処分状況	336
4 交通事故による死傷者の年令および性別調	337
5 交通事故発生時の状況	337



1 総説

1 本県の位置



県庁所在地			経緯度極点				
地名	経緯度	方位	地名	経緯度	方位	地名	経緯度
徳島市万代町 一丁目一番地	東経 134°34'	極東	阿南市伊島町	東経 134°49'	極南	海部郡穴喰町竹島	北緯 33°31'
	北緯 34°04'	極西	三好郡山城町三 俣示山	東経 133°41'	極北	鳴門市瀬戸町島田 山	北緯 34°15'

2 沿革

徳島という地名は、天正年間蜂須賀氏が今の徳島市内の城山に居城を構へた時、これまでの名東郡富田の荘という呼び名を改めたのに始まり、その後、ここが藩や県の行政上の中心であつたところから、徳島藩とか徳島県と称せられるようになった。徳島藩は又阿波藩とも言われ阿波の名は古くから用いられていた。遠い昔、忌部氏が吉野川中流域をはじめて開拓した際に附近に粟がよくのつたことから吉野川流域を主として粟の国と呼び、これに対して勝浦郡や那賀郡等県南の地には長の国の呼び名があつた。大化の改新の頃、粟、長両国を含め阿波の名で呼ばれ吉野川流域の平地は長く阿波の政治の中心となつた。

2 総説

今の名東郡の国府町を中心として、その附近に国府キ国分寺、国分尼寺、一宮神社など、政治、文化の中心がおかれ、室町時代、細川氏全盛の時には勝瑞が政治の中心となつた。

細川頼之が京都の上屋形に対し勝瑞に下屋形をおいた時は、同地は繁盛で細川氏敗れて後、長曾我部氏にかわつて蜂須賀氏入国後は徳島が政治の中心として浮び上つた。蜂須賀治世約300年の間、藍、塩、葉煙草の生産によつて富を築き明治19年徳島市の人口は約6万で全国第10位にあつたほどである。

県は淡路（阿波路）を通じ京阪神との交通は頻繁で、その影響を強く受け古く奈良時代、船の王によつて阿波の名が万葉集に見えているほどである。藩政時代に阿波は淡路をも加えていたが、明治になつて藩が廃止せられ徳島県となり、大参事がいわゆる阿波国と淡路の三原郡を管轄していた。明治4年名東県と改称し、淡路の津名郡を加え、同6年2月更に讃岐国をも加え権令を置いたが同8年9月香川県が再置せられて、これを分離した。同9年8月名東県が廃止となり、淡路は兵庫県に、阿波は高知県に合併せられ、新たに、高知県徳島支庁を置いていた。然し同11年12月徳島支庁は徳島出張所となり、ついで明治13年3月再び徳島県が設けられ、阿波国10郡を管轄する事になり、略々現在の態勢が出来上つた。明治22年10月徳島に市制がしかれ、昭和22年鳴門市、同26年小松島市、また同33年には阿南市が誕生、そのほか、昭和29年からの市町村合併により昭和34年3月31日現在、行政上4市10郡51カ町村に分れている。

沿革 (続)

自昭和34年 至 現在 (昭35.3.31)	自昭和26年 至昭和33年	自昭和22年 至昭和26年	自明治14年 至昭和22年	明治13年	自明治10年 至明治12年	明治9年	自明治5年 至明治8年	明治4年	自明治元年 至明治3年
徳島市 鳴門市 小松島市 阿南市	徳島市 鳴門市 小松島市	徳島市 鳴門市	徳島市	徳島県 (3月2日)	—	高知県 (8月21日)	—	徳島県 (7月14日) 名東県と改称 (11月15日)	徳島藩
名東郡 勝浦郡 那賀郡 海部郡 名西郡	名東郡 勝浦郡 那賀郡 海部郡 名西郡	名東郡 勝浦郡 那賀郡 海部郡 名西郡	名東郡 勝浦郡 那賀郡 海部郡 名西郡						
板野郡 阿波郡 麻植郡 美馬郡 三好郡	板野郡 阿波郡 麻植郡 美馬郡 三好郡	板野郡 阿波郡 麻植郡 美馬郡 三好郡	板野郡 阿波郡 麻植郡 美馬郡 三好郡						

3 地勢

県内は地形上、山がちで全面積4,142平方キロの8割強は山地となり、1,000米を越える山も数多い。県内の最も高い山は県のはば中央にある剣山で、その高さ1,955米、四国第二の山となつている。この剣山を中心とした剣山山脈は県を南北に分ける分水嶺で、これを境として南北で気候、地形、耕作など自然、人文上著しい相異がみとめられる。

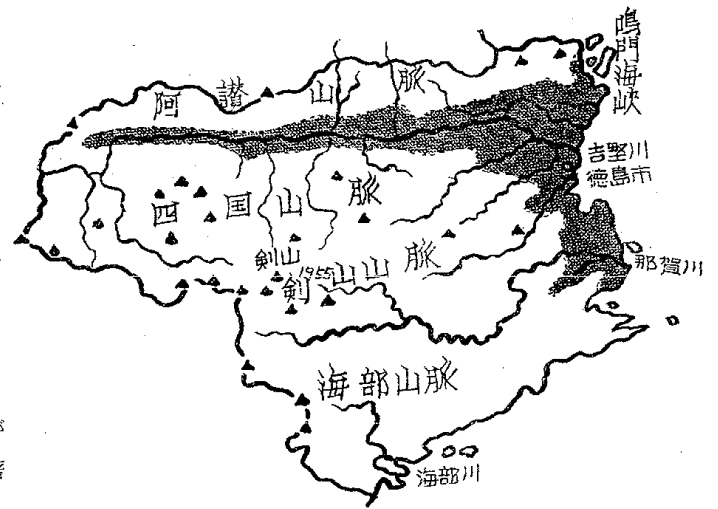
即ち北斜面山地には吉野川支流がほぼ南北に流れ深い谷をうがち峡谷をなして本流に注ぎ、古い昔から谷底はもちろん高い平地の開拓が進み耕作地が点々とみられる。これに対して南斜面山地では、勝浦川、那賀川などがほぼ東西に流

れ、山地斜面はほとんど森林地となつている。

那賀川は電源開発のために全国でも稀な、よい地形をつくつている。香川県との境にある阿讃山脈は一般に低く、その南斜面の開拓はよく進んでいる。

吉野川は水源を遠く高知県に発し、池田町の南では南北に方向をとり、大歩危、小歩危の深い峡谷をつくり、同町以東では、くさび形の細長い平地をつくつている。川の北、阿讃山麓には扇状地が発達し土地は高く下流の低地は勝浦川及び那賀川下流の低地と共に低く広く水田地帯となつている。

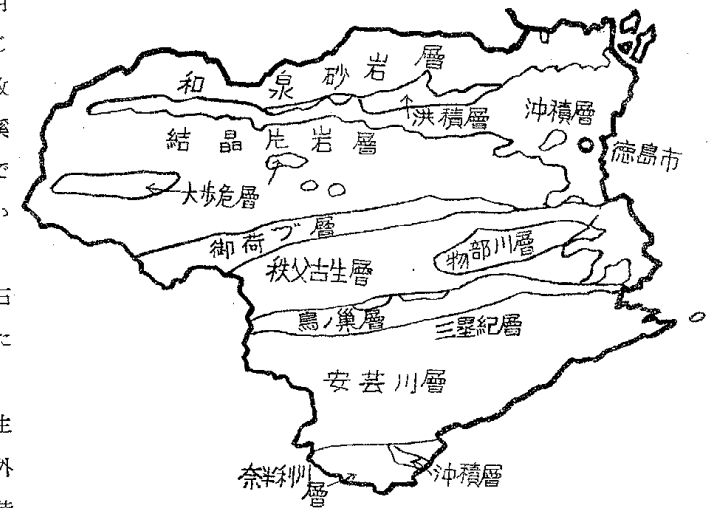
県南には広い平地は少く阿南市橋町以南では山地が直接海にせまつた岩石海岸で、県北の砂浜海岸とは著しい対照をなし、海は深く漁港として適当な地形をもつている。



4 地質

県内には、我が国で最も古く、古生代の石炭紀以前に属すると考えられる結晶片岩系のものから古生代、中生代、新生代と各時代の地層があり、それらは、吉野川の南方からはじまつて順次南へ段々新しく重つて見られる。

阿讃山地をつくつているのは中生代の和泉砂岩層である。剣山山脈北斜面山地は大部分が結晶片岩系の岩石から出来ている。県内の重要な鉱産資源の一つである含銅黄鉄鉱、鉄床もこの中に賦存し、俗に「青石」といわれ建築用材として用いられている緑泥片岩や紅簾片岩も、同じ結晶片岩系の岩石である。その外石炭片岩、黒色千枚岩、絹雲母片岩などの片岩類が見られる。特に祖谷溪や大歩危の川底近くにある、含礫片岩は学術上貴重である。最近地すべりの盛んなのもこの地域に属している。剣山を中心とした秩父古生層は石灰岩を主とし、この層の東端阿南市富岡、桑野、加茂谷附近では、石灰の製造原料となり将来の那賀川総合開発に関係した重要な鉱産資源といえる。



勝浦川上、中流部は地質上勝浦盆地と呼ばれ、中生代物部川層で、多数の化石を出し学術上興味がある外勝浦炭鉄などで良質の粘結炭を出し将来の開発が期待せられている。那賀川上、中流から南海部郡にかけては、中生層で鳥巢層（上部ジュラ系）安芸川層（上部ジュラ系）奈半利川層（上部白垩系）と順次新しくなる。

阿讃山地を構成する和泉砂岩層は、砂岩負岩から出来ていて、鳴門市付近で採れる通称撫養石はよい建築石材である。然し砂岩は風化せられ易く山麓に扇状地がよく発達し、森林は少く、川の水は少く風水害をうけ易い。阿波町の土柱は古い扇状地が侵蝕せられて出来た奇勝で、板野郡堀江町附近の陶土器の製造原料も和泉砂岩層から出来たものである。吉野川流域平地や勝浦川、那賀川の下流低地は新しい沖積地で特に河口近くは低湿である。

2
土地

2 土地

1 主な山岳

昭和35.3.31現在 林業経営課調

名称	所在地	標高	名称	所在地	標高
剣次郎山	麻植郡木屋平村	1,955	国見山	三好郡西祖谷山村	1,409
三嶺	三好郡東祖谷山村	1,925	鳳呂ノ塔	三好郡東祖谷山村	1,404
矢管山	那賀郡木沢村	1,893	湯桶丸	那賀郡木頭村	1,372
天狗塚	三好郡東祖谷山村	1,848	腕山	三好郡東祖谷山村	1,333
塔の丸	同	1,813	八面山	美馬郡一字村	1,312
丸笹山	同	1,713	綱付山	美馬郡穴吹町	1,256
石立山	同	1,712	明神嶽	麻植郡木屋平村	1,223
黒笠山	那賀郡木頭村	1,708	高越山	麻植郡山川町	1,122
丸石山	美馬郡一字村	1,703	東宮山	名西郡神山町	1,090
烏帽子山	三好郡東祖谷山村	1,684	友内山	美馬郡貞光町	1,073
天神丸	同	1,670	龍王山	美馬郡美馬町	1,057
高城山	那賀郡木沢村	1,631	旭丸山	勝浦郡上勝町	1,020
赤烏帽子山	同	1,628	東谷	海部郡穴喰町	1,019
植田山	麻植郡木屋平村	1,611	安野山	三好郡東祖谷山村	1,643
寒峰	那賀郡木頭村	1,609	春宮山	麻植郡美郷村	1,091
雲早山	三好郡東祖谷山村	1,604	青ノ峠	那賀郡木頭村	1,434
中津山	名西郡神山町	1,496	東尾	勝浦郡上勝町	1,160
赤城屋山	三好郡東祖谷山村	1,446	吉野丸	那賀郡木頭村	1,117
蒨吉森	那賀郡木頭村	1,436	荒瀬	同	1,115
	同	1,423			

2 河川

(河川法施行河川) 昭和35.3.31現在 河川課調

河川名	区	域	延長
幹吉野川	左岸 右岸	三好郡山城町川口伊予川合流点から300米上流部以下海に至る 同 郡池田町川崎伊予川合流点から300米上流部以下海に至る	93,840 米
吉野川支川 伊予川	左岸 右岸	三好郡山城町愛媛県界以下吉野川合流点に至る 同上	9,273
吉野川派川 日吉野川	左岸 右岸	板野郡上板町大字佐藤塚字西以下海に至る 同 郡同 町大字同 字同以下同上	24,873
吉野川支川 鏡尾川	左岸 右岸	麻植郡鴨島町大字中島字福井以下吉野川合流点に至る 同上	19,745
吉野川支川 川田川	左岸 右岸	麻植郡山川町字村雲鉄道橋以下吉野川合流点に至る 同 郡山川町大字瀬詰字湯立以下同上	1,418
幹那賀川	左岸 右岸	阿南市富岡町大字楠根字奥山より那賀郡那賀川町大字中島A.8標柱とA.9を結ぶ線 に対しA.7標柱の地点に於て東側百度の角度をなす線延長A.9標柱より550米の地 点に至る 阿南市富岡町大字加茂字野上より同市富岡町大字辰巳字古川A.4標柱と肩毛A.1の 標柱の見透線延長A.1標柱より東800米の地点に至る	15,630
那賀川派川 岡	左岸 右岸	阿南市富岡町大字下大野八貫の北那賀川分流点より同市富岡町大字辰巳字南須地内 B.4標柱と字沖洲地先B.1標柱の見透線延長B.1標柱より東600米の地点に至る 阿南市富岡町大字下大野八貫北那賀川分流点以下海に至る	10,882
桑野川	左岸 右岸	阿南市富岡町大字山口字大久保以下岡川合流点に至る 同市同町大字同字中コソ以下同上	11,127

河 川 (続) (河川法準用河川)

河 川 名	区 域	延 長
幹 吉 野 川	{左岸 高知県界以下三好郡山城町川口伊予川合流点 300 米上流部河川法施行地点に至る {右岸 同 上 以下同郡池田町古味池田町川崎伊予川合流点から 300 米上流部同	14,269 米
吉野川支川 白 川 谷 川	{左岸 三好郡山城町字けんの元より以下吉野川合流点に至る {右岸 同 上	7,636
吉野川支川 祖 谷 川	{左岸 三好郡東祖谷山村字養生以下吉野川合流点に至る {右岸 同 上	55,800
吉野川小支川 切 谷 川	{左岸 三好郡東祖谷山村字養生以下祖谷川合流点に至る {右岸 同 上	3,818
吉野川小支川 谷 道 川	{左岸 三好郡東祖谷山村字古味以下祖谷川合流点に至る {右岸 同 上	5,455
吉野川小支川 和 田 谷 川	{左岸 三好郡東祖谷山村字和田から下流祖谷川合流点に至る {右岸 同 上	700
吉野川小支川 小 島 谷 川	{左岸 三好郡東祖谷山村字小島から下流祖谷川合流点に至る {右岸 同 上	4,200
吉野川小支川 若 宮 谷 川	{左岸 三好郡西祖谷山村字一字以下祖谷川合流点に至る {右岸 同 上	5,455
吉野川小支川 松 尾 川	{左岸 三好郡東祖谷山村字落合以下祖谷川合流点に至る {右岸 同 上	20,182
吉野川小支川 長 谷 川	{左岸 三好郡東祖谷山村大字小祖谷字瀬戸内から下流松尾川合流点に至る {右岸 同 上	800
吉野川小支川 釜 土 谷 川	{左岸 三好郡西祖谷山村大字小祖谷字春の木尾から下流松尾川合流点に至る {右岸 同 上	1,000
吉野川小支川 第一坂瀬谷川	{左岸 三好郡西祖谷山村大字小祖谷字坂瀬から下流松尾川合流点に至る {右岸 同 上	5,100
吉野川小支川 第二坂瀬谷川	{左岸 三好郡西祖谷山村大字小祖谷字坂瀬から下流第一坂瀬川合流点に至る {右岸 同 上	550
吉野川小支川 第三坂瀬谷川	{左岸 三好郡西祖谷山村大字小祖谷字坂瀬から下流第一坂瀬川合流点に至る {右岸 同 上	1,000
吉野川支川 漆 川	{左岸 三好郡池田町大字漆川字ハジロ県道橋梁以下吉野川合流点に至る {右岸 同 郡同 町大字同 字カケウス以下同上	4,000
吉野川支川 馬 路 川	{左岸 三好郡池田町大字佐野北大境以下吉野川合流点に至る {右岸 同 郡同 町大字同 字南大境井城谷吐出以下同上	6,500
吉野川支川 里 川 谷 川	{左岸 三好郡辻町大字西井川字里田黒長谷谷川合流点から下流吉野川合流点に至る {右岸 同 上	2,400
吉野川支川 鮎 吉 谷 川	{左岸 三好郡池田町下野呂内から下流吉野川合流点に至る {右岸 同 上	8,000
吉野川支川 西 谷 川	{左岸 三好郡池田町大字大佐古から下流吉野川合流点に至る {右岸 同 上	1,000
吉野川支川 中 村 谷 川	{左岸 三好郡辻町大字西川井字喜来峠谷合流点から下流吉野川合流点に至る {右岸 同 上	1,400
吉野川支川 小 川	{左岸 三好郡三好町大字東山字谷以下吉野川合流点に至る {右岸 同 上	4,000
吉野川支川 井 内 谷 川	{左岸 三好郡井内谷村字伝城7,094地先から下流吉野川合流点に至る {右岸 同 郡同 村字冬浦7,011地先から下流同上	8,827
吉野川小支川 下 影 谷 川	{左岸 三好郡井内谷村登越谷合流点から下流井内谷川合流点に至る {右岸 同 上	1,500

河 川 (続) (河川法準用河川)

河 川 名	区 域	延 長
吉野川支川 鳥 来 谷 川	{左岸 三好郡三好町大字昼間東寺尾以下吉野川合流点に至る {右岸 同 上	1,800 米
吉野川支川 黒 川 原 谷 川	{左岸 三好郡三好町字山口水路分岐点から下流以下吉野川合流点に至る {右岸 同 上	2,500
吉野川支川 紹 持 谷 川	{左岸 三好郡三加茂町字貞広以下吉野川合流点に至る {右岸 同 郡同 町字金川金川谷吐出以下同上	545
吉野川支川 伊 月 谷 川	{左岸 三好郡三好町字山分4,589~86の5地先から下流吉野川合流点に至る {右岸 同 上	650
吉野川支川 加 茂 谷 川	{左岸 三好郡三加茂町大字西庄字平西谷橋以下吉野川合流点に至る {右岸 同 上	6,009
吉野川支川 河 内 谷 川	{左岸 三好郡三野町大字太刀野川字蟬谷吐出以下吉野川合流点に至る {右岸 同 郡同 町大字花園北北谷吐出以下同上	1,745
吉野川支川 山 口 川	{左岸 三好郡三加茂町大字山口以下吉野川合流点に至る {右岸 同 上	1,000
吉野川派川 中 島 川	{左岸 三好郡三野町大字加茂野宮吉野川分流点以下吉野川合流点に至る {右岸 同 上	4,036
吉野川派川 滝 谷 川	{左岸 三好郡三野町大字加茂野宮字下佐古滝寺谷川合流点から下流中島川合流点に至る {右岸 同 上	1,800
吉野川派川 高 瀬 谷 川	{左岸 美馬郡美馬町字黒ツエ堰堤以下中島川合流点に至る {右岸 同 郡同 町字上野以下同上	1,964
吉野川支川 猪 之 谷 川	{左岸 三好郡三加茂町大字毛田字鳴滝前中谷合流点から下流吉野川合流点に至る {右岸 同 上	1,800
吉野川支川 半 田 川	{左岸 美馬郡半田町字小谷小谷合流点から下流以下吉野川合流点に至る {右岸 同 上	11,700
吉野川小支川 東 谷 川	{左岸 美馬郡半田町字上蓮府県道久保半田線横断ヶ処から下流以下半田川合流点に至る {右岸 同 上	2,600
吉野川小支川 井 川 谷 川	{左岸 美馬郡半田町字日浦1,376番地先から下流以下半田川合流点に至る {右岸 同 郡同 町字蔭名101番地の1地先以下同上	2,400
吉野川支川 中 野 谷 川	{左岸 美馬郡美馬町字塚坂以下吉野川合流点に至る {右岸 同 郡同 町字屋内以下同上	3,725
吉野川支川 鍋 倉 谷 川	{左岸 美馬郡美馬町字滝の宮以下吉野川合流点に至る {右岸 同 郡同 町字井の神以下同上	3,100
吉野川支川 貞 光 川	{左岸 美馬郡一字村字実平以下吉野川合流点に至る {右岸 同 上	25,309
吉野川小支川 明 谷 川	{左岸 美馬郡一字村字明谷以下貞光川合流点に至る {右岸 同 郡同 村字平以下同上	1,855
吉野川小支川 片 川	{左岸 美馬郡一字村字木地屋以下貞光川合流点に至る {右岸 同 上	8,945
吉野川支川 吉 田 川	{左岸 美馬郡美馬町字坊僧以下吉野川合流点に至る {右岸 同 郡同 町字東段以下同上	3,500
吉野川支川 野 村 谷 川	{左岸 美馬郡脇町大字岩倉字小星以下吉野川合流点に至る {右岸 同 郡同 町字笠仏以下同上	7,529
吉野川支川 白 水 谷 川	{右岸 美馬郡脇町字白水3,974番地先から下流吉野川合流点に至る {左岸 同 上	1,200
吉野川支川 井 口 谷 川	{左岸 美馬郡脇町大字岩倉山字初鹿谷吐出以下吉野川合流点に至る {右岸 同 上	4,473

河 川 (統) (河川法準用河川)

河 川 名	区	域	延 長
吉野川支川 新 町 谷 川	{左岸 右岸	美馬郡脇町字黒北170番地の2地先以下吉野川合流点に至る 同 郡同町字同45番地先以下同上	3,000
吉野川小支川 馬 木 谷 川	{左岸 右岸	美馬郡脇町字天神283番地先以下地新町谷川合流点に至る 同 郡同町字同10番地先以下同上	1,300
吉野川派川 明 運 川	{左岸 右岸	美馬郡穴吹町大字舞中島字川原端以下吉野川合流点に至る 同 郡同 町大字小島字宮原以下同上	3,273
吉野川支川 大 谷 川	{左岸 右岸	美馬郡脇町大字猪尻字芝床堰堤以下吉野川合流点に至る 同 郡同町大字脇町字佐尾原以下同上	2,727
吉野川支川 曾 江 谷 川	{左岸 右岸	美馬郡脇町字西俣谷香川県界から下流吉野川合流点に至る 同 上	16,064
吉野川小支川 東 俣 谷 川	{左岸 右岸	美馬郡脇町字東俣谷香川県界から下流曾江谷川合流点に至る 同 上	12,250
吉野川支川 穴 吹 川	{左岸 右岸	麻植郡木原平村大字小屋平字川上カゲ以下吉野川合流点に至る 同 上	41,891
吉野川支川 芝 生 川	{左岸 右岸	阿波郡阿波町字桜田以下吉野川合流点に至る 同 上	4,000
吉野川小支川 五 明 谷 川	{左岸 右岸	阿波郡阿波町字桜田から下流芝生川合流点に至る 同 上	1,000
吉野川小支川 日 吉 谷 川	{左岸 右岸	阿波郡阿波町字東長峯砂防堰堤から下流五明谷川合流点に至る 同 上	1,600
吉野川支川 伊 沢 谷 川	{左岸 右岸	阿波郡阿波町字梅の木原以下吉野川合流点に至る 同 上	4,582
吉野川支川 川 田 川	{左岸 右岸	麻植郡美郷村大字中村山字奥野郷以下河川法施行区域に至る 同 上	14,618
吉野川小支川 東 山 谷 川	{左岸 右岸	麻植郡美郷村字榎谷から下流川田川合流点に至る 同 上	7,800
吉野川小支川 岩 谷 川	{左岸 右岸	麻植郡山川町字中串以下川田川合流点に至る 同 郡同 町字天王原以下同上	2,500
吉野川小支川 風 呂 ノ 谷 川	{左岸 右岸	麻植郡山川町字御饅免41番地の2地先から下流岩谷川合流点に至る 麻植郡山川町字井上389番地先から下流岩谷川合流点に至る	1,800
吉野川支川 大 久 保 谷 川	{左岸 右岸	阿波郡阿波町大字久千田字井手口以下吉野川合流点に至る 同 郡阿波町字谷口以下同上	3,927
吉野川支川 松 崎 谷 川	{左岸 右岸	阿波郡阿波町大字勝命市場町界から下流吉野川合流点に至る 同 上	1,600
吉野川支川 九 栗 谷 川	{左岸 右岸	阿波郡阿波町大字勝命字清原以下吉野川合流点に至る 同 上	1,800
吉野川支川 日 開 谷 川	{左岸 右岸	阿波郡市場町大字大影字川原芝香川県界以下吉野川合流点に至る 同 上	15,064
吉野川小支川 金 清 川	{左岸 右岸	阿波郡市場町尾開字八坂金清耕地整理貯水池以下日開谷川合流点に至る 同 郡同 町字日吉以下同上	4,000
吉野川小支川 仁 賀 木 谷 川	{左岸 右岸	阿波郡市場町大字日開谷字花子7番地先から下流日開谷川合流点まで 同 郡同 町大字同字仁賀木19番地先から以下同上	5,500
吉野川支川 市 場 谷 川	{左岸 右岸	阿波郡市場町市場公園石橋から下流吉野川合流点に至る 同 上	2,150
吉野川支川 柿 木 谷 川	{左岸 右岸	阿波郡市場町大字切幡字古田132番地先から下流吉野川合流点に至る 同 郡同 町大字同字同213番地先から下流以下同上	4,100

河 川 (統) (河川法準用河川)

河 川 名	区	域	延 長
吉野川小支川 鷺 谷 川	{左岸 右岸	阿波郡市場町大字切幡市場鳴門線道橋から下流柿ノ木谷川合流点に至る 同 上	4,200
吉野川小支川 宮 ノ 内 谷 川	{左岸 右岸	阿波郡市場町大字切幡字観音溜池から下流柿ノ木谷川合流点に至る 同 上	2,500
吉野川支川 九 頭 字 谷 川	{左岸 右岸	板野郡土成町大字土成字大木以下吉野川合流点に至る 同 郡同 町大字浦の池字金蔵以下同上	5,200
吉野川小支川 指 谷 川	{左岸 右岸	板野郡土成町大字水田字出口130番地先から下流九頭字谷川合流点に至る 同 上	3,000
吉野川支川 熊 谷 川	{左岸 右岸	板野郡土成町大字土成字前田熊谷寺貯水池以下吉野川合流点に至る 同 上	6,000
吉野川小支川 大 谷 川	{左岸 右岸	板野郡土成町大字土成字大法寺288番地溜池から下流熊谷川合流点に至る 同 上	4,000
吉野川小支川 西 仁 賀 木 谷 川	{左岸 右岸	阿波郡市場町大字日開谷字仁賀木143番地先から仁賀木谷川合流点まで 同 郡同 町大字同字同19番地先から以下同上	2,500
吉野川小支川 馬 木 谷 川	{左岸 右岸	阿波郡市場町大字日開谷字稲荷405番地先から日開谷川合流点まで 同 郡同 町大字同字野田原246番地先から以下同上	400
吉野川小支川 備 部 谷 川	{左岸 右岸	阿波郡市場町大字日開谷字備部143番地先から日開谷川合流点まで 同 郡同 町大字同字稲荷517番地から以下同上	1,000
吉野川支川 江 川	{左岸 右岸	麻植郡鴨島町大字知恵島字千田塚西以下吉野川合流点に至る 麻植郡鴨島町大字江川字青柳以下同上	8,800
吉野川支川 正 宝 寺 川	{左岸 右岸	板野郡藍住町字富吉府県道長原一条線横断ヶ処から下流吉野川合流点に至る 同 上	5,200
吉野川支川 飯 尾 川 (上流)	{左岸 右岸	麻植郡鴨島町大字敷地字赤坂以下河川法施行区域に至る 同 郡同 町大字同字井関以下同上	5,400
吉野川小支川 藤 井 川	{左岸 右岸	麻植郡鴨島町大字飯尾字小林の裾以下飯尾川合流点に至る 同 郡同 町大字同字藤井谷以下同上	2,500
吉野川小支川 三 谷 川	{左岸 右岸	麻植郡鴨島町大字森藤字一の坪橋梁以下飯尾川合流点に至る 同 郡同 町大字同 字宮の前以下同上	2,600
吉野川小支川 寺 谷 川	{左岸 右岸	麻植郡鴨島町大字山路字坂口855以下飯尾川合流点に至る 同 郡同 町大字同 字東寺谷178以下同上	2,500
吉野川小支川 鈴 屋 川	{左岸 右岸	麻植郡山川町字井上218番地先から川田川合流点に至る 同 郡同 町同字105番地先以下同上	600
吉野川支川 桑 村 川	{左岸 右岸	麻植郡川島町大字字字大戸井176番地先から吉野川合流点まで 同 郡同 町大字同字171番地先から以下同上	3,673
吉野川支川 字 島 川	{左岸 右岸	麻植郡山川町大字山崎西久保5番の1地先から吉野川合流点まで 同 郡同 町大字同山路145番地先から同上	5,118
吉野川小支川 大 藤 谷 川	{左岸 右岸	麻植郡山川町字日知利子56番地先から字川田1,399番地先の岩谷川合流点まで 同 郡同 町字茂草81番地先から岩谷川合流点まで	2,591
吉野川支川 鮎 喰 川	{左岸 右岸	名西郡神山町字奥屋敷以下吉野川合流点に至る 同 上	42,982
吉野川小支川 神 通 谷 川	{左岸 右岸	名西郡神山町字江田以下鮎喰川合流点に至る 同 上	3,818
吉野川小支川 野 間 谷 川	{左岸 右岸	名西郡神山町字相治以下鮎喰川合流点に至る 同 上	4,382
吉野川小支川 上 角 谷 川	{左岸 右岸	名西郡神山町字西久保ノ上大久保橋以下鮎喰川合流点に至る 同 郡同 町字東大久保以下同上	4,000

河 川 (続) (河川法準用河川)

河 川 名	区	域	延 長
吉野川小支川 鬼籠野川	{左岸 右岸	名西郡神山町大字元山久保橋以下鮎喰川合流点に至る 同 上	10,800 米
吉野川小支川 船戸谷川	{左岸 右岸	徳島市上八万町一宮字谷又櫻谷井堰から下流鮎喰川合流点に至る 同 上	5,500
吉野川派川 新町川	{左岸 右岸	徳島市上助任町新町川樋門以下海に至る 同 上	6,873
吉野川小支川 福島川	{左岸 右岸	徳島市福島町1丁目以下新町川合流点に至る 同 市中徳島町3丁目以下同上	655
吉野川小派川 田宮川	{左岸 右岸	徳島市庄町5丁目以下新町川合流点に至る 同 上	4,000
吉野川小派川 寺島川	{左岸 右岸	徳島市徳島町字城の内以下新町川合流点に至る 同 市寺島本町東2丁目以下同上	1,527
吉野小派支川 大岡川	{左岸 右岸	徳島市下助任町3丁目保育所裏から助任川合流点に至る 同 上	2,400
吉野川派川 沖洲川	{左岸 右岸	徳島市金沢町字金沢以下新町川合流点に至る 同 上	2,291
吉野川小派川 住吉島川	{左岸 右岸	徳島市住吉島本町1丁目以下沖洲川合流点に至る 同 市福島町1丁目以下同上	1,527
吉野川小派川 助任川	{左岸 右岸	徳島市前川町3丁目以下住吉島川合流点に至る 同 市北出来島町2丁目以下同上	1,964
吉野川派川 宮島江湖川	{左岸 右岸	徳島市川内町徳島本浦吉野川分派口以下海に至る 同 市同 町鶴島鶴崎以下同上	2,509
吉野川派支川 宮川内谷川	{左岸 右岸	板野郡土成町宮川内字相婦以下旧吉野川合流点に至る 同 郡同 町字上畑以下同上	18,981
吉野川派小支川 入町谷川	{左岸 右岸	板野郡土成町宮川内字八丁以下宮川内谷川合流点に至る 同 郡同 町同 字清延家ヶ谷吐以下同上	3,050
吉野川派小支川 高尾川	{左岸 右岸	板野郡土成町大字高尾字深谷以下宮川内谷川合流点に至る 同 上	3,000
吉野川派小支川 安楽寺川	{左岸 右岸	板野郡土成町大字高尾字法教田以下宮川内谷川合流点に至る 同 上	1,000
吉野川派川 泉谷川	{左岸 右岸	板野郡上板町泉谷字石橋以下宮川内谷川合流点に至る 同 郡同 町字上の山以下同上	5,018
吉野川派小支川 庚申川	{左岸 右岸	板野郡上板町引野字宮ヶ谷以下宮川内谷川合流点に至る 同 郡同 町同字安楽寺以下同上	2,500
吉野川派小支川 盗人谷川	{左岸 右岸	板野郡上板町神宅宮蒲1番地先から下流宮川内谷川合流点に至る 同 郡同 町同 字坂口110番の2地先から下流以下同上	2,600
吉野川小支川 大谷川	{左岸 右岸	板野郡上板町神宅字東山76の6番地先から下流盗人谷川合流点に至る 同 郡同 町同 字庵宮1の480番地先から下流以下同上	780
吉野川派支川 黒谷川	{左岸 右岸	板野郡板野町黒谷字相生谷砂防堰堤以下旧吉野川合流点に至る 同 上	8,000
吉野川派小支川 松谷川	{左岸 右岸	板野郡板野町那東字居内キビヶ谷吐出見透しから下流黒谷川合流点に至る 同 上	1,800
吉野川派小支川 犬伏川	{左岸 右岸	板野郡板野町犬伏字滝座谷合流点から下流黒谷川合流点に至る 同 上	2,300
吉野川派支川 大坂谷川	{左岸 右岸	板野郡板野町大坂字新太郎以下旧吉野川合流点に至る 同 郡同 町同 字葦左原以下同上	5,673

河 川 (続) (河川法準用河川)

河 川 名	区	域	延 長
吉野川派支川 富の川	{左岸 右岸	板野郡板野町大字川端富の谷堰から以下旧吉野川合流点に至る 同 上	2,850 米
吉野川派小支川 宮ヶ谷川	{左岸 右岸	板野郡上板町神宅字空田28番の2地先から泉谷川合流点まで 同 郡同 町同 字山の神38番地先から以下同上	1,860
吉野川派小支川 蔦谷川	{左岸 右岸	板野郡上板町引野字蔦谷18番の4地先から宮川内谷川合流点まで 同 郡同 町同 字同番の3地先から以下同上	4,900
吉野川小支川 鈴川谷川	{左岸 右岸	板野郡土成町字鈴川33番地先から九頭字谷川合流点まで 同 郡同 町同 字同9番地先から以下同上	1,950
吉野川小支川 櫻原谷川	{左岸 右岸	板野郡土成町字鈴川41番地先から鈴川谷川合流点まで 同 郡同 町大字同字同45番地先から以下同上	1,210
吉野川小支川 法寺ヶ谷川	{左岸 右岸	板野郡土成町大字土成鈴川57番地先から櫻原谷川合流点まで 同 郡同 町大字同 字同55番地先から以下同上	640
吉野川小支川 日吉谷川	{左岸 右岸	板野郡土成町大字成当字大場1,465番の2地先から指谷川合流点まで 同 郡同 町大字水田字日吉10番地先から以下同上	2,270
吉野川小支川 間谷川	{左岸 右岸	板野郡土成町大字水田字日吉287番地先から日吉谷川合流点まで 同 郡同 町大字同字同362番の1地先から以下同上	1,587
吉野川小支川 板東谷川	{左岸 右岸	板野郡板東町板東大麻比古神社祇園橋以下旧吉野川合流点に至る 同 上	2,182
吉野川小支川 樋殿谷川	{左岸 右岸	板野郡板東町板東字樋殿谷以下同郡同町萩原字鉢田用悪水路に至る 同 上	4,473
吉野川小派川 今切川	{左岸 右岸	板野郡北島町中村以下海に至る 同 郡同 町高房以下同上	10,364
吉野川派川 覆瀬江湖川	{左岸 右岸	徳島市川内町覆瀬今切川分派口以下吉野川合流点に至る 同 市同 町覆瀬久木以下同上	3,055
吉野川小派川 鍋川	{左岸 右岸	板野郡松茂村広島字北川以下今切川合流点に至る 同 郡同 村字九須以下同上	1,360
吉野川小支川 大谷川	{左岸 右岸	板野郡堀江町大字伊屋ヶ谷以下旧吉野川合流点に至る 同 郡同 町同字ムナガエ谷以下同上	9,400
吉野川派支川 第二大谷川	{左岸 右岸	板野郡堀江町大字松村大谷川分派点から下流同郡同町東馬詰旧吉野川合流点に至る 同 上	1,200
吉野川小支川 大代谷川	{左岸 右岸	鳴門市大津町大代字山路から下流大谷川合流点に至る 同 上	3,000
吉野川小支川 撫養川	{左岸 右岸	鳴門市大津町長江字大黒以下海に至る 鳴門市里浦町粟津字西浜以下同上	4,145
吉野川小派支川 新池川	{左岸 右岸	鳴門市大津町大字西の須大代谷川合流点から下流撫養川合流点に至る 同 上	4,600
吉野川小派支川 中山谷川	{左岸 右岸	鳴門市撫養町大字木津字中山谷池堤より下流新池川合流点に至る 同 上	3,000
幹 折川野川	{左岸 右岸	鳴門市北灘町大字折野字川筋蔦蒲谷以下海に至る 同 市同 町大字同 字大川筋以下同上	3,700
幹 栗川田川	{左岸 右岸	鳴門市北灘町大字栗田村字山袖丈ヶ谷合流点から下流海に至る 同 上	2,100
幹 櫛川木川	{左岸 右岸	鳴門市北灘町大字櫛木字玉山以下海に至る 同 上	3,500
幹 明川神川	{左岸 右岸	鳴門市瀬戸町堂の浦字本浦中55番地先から下流同市同町明神字下本城83番地に至る 同 上	1,600

河 川 (統) (河川法準用河川)

河 川 名	区	域	延 長
幹 園 瀬 川	{左岸 右岸	名東郡佐那河内村上字奥川股以下新町川合流点に至る 同 上	25,518 米
園瀬川支川 音 羽 川	{左岸 右岸	名東郡佐那河内村上字奥野林道橋から下流園瀬川合流点に至る 同 上	1,700
園瀬川支川 嵯 峨 川	{左岸 右岸	名東郡佐那河内村下字南林から下流園瀬川合流点に至る 同 上	6,400
幹 勝 浦 川	{左岸 右岸	勝浦郡上勝町大字生呉写殿河内以下海に至る 同 上	49,636
勝浦川支川 旭 川	{左岸 右岸	勝浦郡上勝町大字旭字川口西谷合流点から下流勝浦川合流点に至る 同 上	6,000
勝浦川支川 坂 本 川	{左岸 右岸	勝浦郡勝浦町大字坂本字久保松尾谷合流点から下流勝浦川合流点に至る 同 郡同 町大字同 字中尾以下同上	5,200
勝浦川支川 姿 羅 尾 川	{左岸 右岸	勝浦郡勝浦町大字三溪橋の本橋から下流勝浦川合流点に至る 同 上	1,800
勝浦川支川 神 谷 川	{左岸 右岸	勝浦郡勝浦町大字三溪神谷横尾橋から下流姿羅尾川合流点に至る 同 上	1,400
勝浦川支川 岩 屋 谷 川	{左岸 右岸	勝浦郡勝浦町星谷字灰焼谷3番地先から下流勝浦川合流点に至る 同 郡同 町字中興12番地先以下同上	2,000
勝浦川支川 西 谷 川	{左岸 右岸	勝浦郡勝浦町大字沼江字西谷1番地先から下流勝浦川合流点に至る 同 上	700
勝浦川支川 生 名 谷 川	{左岸 右岸	勝浦郡勝浦町大字生名字中道3番地先から下流勝浦川合流点に至る 同 郡同 町大字同 字石垣91番地先から以下同上	2,000
勝浦川支川 掛 谷 川	{左岸 右岸	勝浦郡勝浦町大字沼江字奥山46番地先から下流勝浦川合流点に至る 同 郡同 町大字沼江寺の岡23番地先以下同上	1,300
勝浦川支川 八 多 川	{左岸 右岸	徳島市八多町友広以下勝浦川合流点に至る 同 市同 町北の内夏焼谷以下同上	5,200
勝浦川支川 仕 出 川	{左岸 右岸	徳島市八多町大久保県道橋以下八多川合流点に至る 同 上	3,000
勝浦川支川 金 谷 川	{左岸 右岸	徳島市多家良町金谷馬留谷合流点から下流八多川合流点に至る 同 上	2,800
勝浦川派川 大 松 川	{左岸 右岸	徳島市丈六町立堰以下勝浦川合流点に至る 同 上	4,619
勝浦川派川 多 々 羅 川	{左岸 右岸	徳島市波野町南谷入野溜池以下大松川合流点に至る 同 上	8,700
勝浦川派川 千 切 山 川	{左岸 右岸	徳島市新浜町千切山勝浦川分派口以下園瀬川合流点に至る 同 市八万町下大野平治平以下同上	600
幹 神 田 瀬 川	{左岸 右岸	小松島市大字新見字柳の内堀々池以下海に至る 同 上	3,000
幹 立 江 川	{左岸 右岸	小松島市立江町大字立江字大吉以下海に至る 同 市同 町大字同字鍋寺以下同上	3,500
立江川支川 田 野 川	{左岸 右岸	小松島市大字田野字赤石北から立江川合流点に至る 同 市大字同 字赤石中以下同上	1,467
立江川支川 石 見 川	{左岸 右岸	小松島市坂野町大字大林石見橋から下流立江川合流点に至る 同 上	2,060
立江川支川 中 津 川	{左岸 右岸	小松島市大字坂野橋の下道路橋から下流石見川合流点に至る 同 上	1,800

河 川 (統) (河川法準用河川)

河 川 名	区	域	延 長
立江川支川 北 馬 川	{左岸 右岸	小松島市坂野町大字坂野平田道路橋から下流石見川合流点に至る 同 上	1,900 米
幹 太 川 田 川	{左岸 右岸	那賀郡那賀川町大字江野島字広瀬道路橋から下流海に至る 同 上	3,800
幹 幾 島 川	{左岸 右岸	那賀郡那賀川町大字江野島字幾島から下流海に至る 同 郡同 町大字色ヶ島字塩崎同上	1,500
幹 落 合 川	{左岸 右岸	那賀郡那賀川町大字色ヶ島字落合から下流海に至る 同 上	1,200
幹 刈 屋 川	{左岸 右岸	那賀郡那賀川町大字芳崎字三反地から下流海に至る 同 郡那賀川町大字刈屋字刈屋の下以下同上	2,000
幹 那 賀 川	{左岸 右岸	那賀郡木沢村大字北川字高野瀬山以下河川法施行区域に至る 同 上	96,436
那賀川支川 延 野 川	{左岸 右岸	那賀郡相生町大字入野字入段25番地先から下流那賀川合流点に至る 同 郡同 町大字同字暮谷78の2番地先以下同上	2,300
那賀川支川 丈 ヶ 谷 川	{左岸 右岸	那賀郡上那賀町丈ヶ谷川字川口から下流那賀川合流点に至る 同 上	2,000
那賀川支川 宮 ヶ 谷 川	{左岸 右岸	那賀郡上那賀町宮ヶ谷六升木出口から下流那賀川合流点に至る 同 上	1,500
那賀川支川 坂 州 木 頭 川	{左岸 右岸	那賀郡木沢村大字岩倉字鐘戸山以下那賀川合流点に至る 同 上	30,764
那賀川支川 沢 小 支 川 沢 谷 川	{左岸 右岸	那賀郡木沢村字沢谷字釜ヶ谷以下坂州木頭川合流点に至る 同 上	5,454
那賀川支川 古 屋 谷 川	{左岸 右岸	那賀郡上那賀町川股字落合以下那賀川合流点に至る 同 郡同 町同 字クボノ9丁谷以下同上	10,200
那賀川支川 紅 葉 川	{左岸 右岸	那賀郡相生町大字竹ガ谷字近江因幡谷合流点以下那賀川合流点に至る 同 郡同 町大字同 字同近江谷合流点以下同上	9,000
那賀川支川 赤 松 川	{左岸 右岸	海部郡日和佐町大字赤松字日浦以下那賀川合流点に至る 同 郡同 町大字同 字天狗谷吐出以下同上	14,073
那賀川支川 谷 内 川	{左岸 右岸	那賀郡相生町大字平野字森の下井の谷合流点以下那賀川合流点に至る 同 郡同 町大字同 字五割谷合流点以下同上	5,500
那賀川支川 中 山 川	{左岸 右岸	那賀郡鷺敷町大字中山字関原七浦谷合流点以下那賀川合流点に至る 同 郡同 町大字同 字大向以下同上	4,500
那賀川支川 加 茂 谷 川	{左岸 右岸	阿南市富岡町大字加茂字黒河以下那賀川合流点に至る 同 市同 町同字貝の河以下同上	3,750
那賀川派支川 畑 田 川	{左岸 右岸	阿南市富岡町大字下大野字畑田広瀬橋以下岡川合流点に至る 同 上	2,500
那賀川派支川 桑 野 川	{左岸 右岸	阿南市橋町大字荒由野字川赤川赤橋以下河川法施行区域に至る 同 上	9,972
那賀川派支川 南 川	{左岸 右岸	阿南市橋町大字豊田字大谷123番地かしや堰から下流桑野川合流点に至る 同 上	5,700
那賀川派支川 北 谷 川	{左岸 右岸	阿南市富岡町大字山口字北谷北谷橋から下流桑野川合流点に至る 同 上	1,900
那賀川派支川 大 津 田 川	{左岸 右岸	阿南市富岡町大字本庄字平野以下桑野川合流点に至る 同 市同 町大字大谷字一丁が坪以下同上	1,500
那賀川支川 出 島 川	{左岸 右岸	那賀郡那賀川町大字上福井中島小松島線道橋から下流那賀川合流点に至る 同 上	3,200

河 川 (続) (河川法準用河川)

河 川 名	区	域	延 長
幹 福 井 川	{左岸 右岸	阿南市橋町大字下福井字裂股以下海に至る 同 市同町大字鉦打以下同上	8,727 米
福井川支川 榑地川	{左岸 右岸	阿南市橋町大字榑地字榑谷93番地先から下流福井川合流点に至る 同 上	2,500
幹 川	{左岸 右岸	阿南市橋町大字幸野野榑以下海に至る 同 市同町大字同字祝野以下同上	4,500
幹 阿 部 東 川	{左岸 右岸	海部郡由岐町大字阿部字寺谷以下海に至る 同 郡同 町大字同字東谷以下同上	1,200
阿部東川支川 阿部西川	{左岸 右岸	海部郡由岐町大字阿部字西谷以下阿部東川合流点に至る 同 上	1,100
幹 木 岐 川	{左岸 右岸	海部郡由岐町大字木岐字日尻以下海に至る 同 上	900
幹 日 和 佐 川	{左岸 右岸	海部郡日和佐町大字山河内字西山以下海に至る 同 郡同 町大字同 字本村以下同上	8,291
日和佐川支川 山河内川	{左岸 右岸	海部郡日和佐町大字山河内字かんば寒葉橋以下日和佐川合流点に至る 同 上	4,500
日和佐川支川 北河内谷川	{左岸 右岸	海部郡日和佐町大字北河内字久望以下日和佐川合流点に至る 同 郡同 町大字同 字久望谷吐出以下同上	7,527
幹 牟 岐 川	{左岸 右岸	海部郡牟岐町大字河内字奥谷以下海に至る 同 上	7,745
牟岐川支川 橋 川	{左岸 右岸	海部郡牟岐町大字刃川字狼里以下牟岐川合流点に至る 同 郡同 町大字橋いものたこ以下同上	4,200
幹 瀬 川 戸 川	{左岸 右岸	海部郡牟岐町大字中村字杉谷188分岐点から下流牟岐港内吐出口に至る 同 郡同 町大字同 字山田37分岐点から下流以下同上	3,000
幹 内 妻 川	{左岸 右岸	海部郡牟岐町大字内妻字白木65の1以下海に至る 同 郡同 町大字同 字同 66以下同上	3,000
幹 伊 勢 田 川	{左岸 右岸	海部郡海南町大字浅川字荒瀬以下海に至る 同 郡同 町大字同 字新川以下同上	6,660
幹 海 部 川	{左岸 右岸	海部郡海南町大字平井字植木屋谷以下海に至る 同 上	36,327
海部川支川 相 川	{左岸 右岸	海部郡海南町大字相川字村山以下海部川合流点に至る 同 郡同 町大字同 字砂瀬以下同上	6,541
海部川支川 善 威 川	{左岸 右岸	海部郡海南町大字熱田字計石以下海部川合流点に至る 同 上	7,500
海部川支川 母 川	{左岸 右岸	海部郡海南町大字櫛川字小谷口以下海部川合流点に至る 同 郡同 町大字同字養川以下同上	6,500
幹 川 喰 川	{左岸 右岸	海部郡穴喰町大字小谷字中谷以下海に至る 同 上	11,127
幹 野 根 川	{左岸 右岸	海部郡穴喰町大字久尾字石以下高知県界に至る 同 上	2,455
幹 芝 生 川	{左岸 右岸	小松島市大字開野字川村塚通称天神池より下流海に至る 同 市大字芝生字西浦以下同上	4,200
吉野川小支川 かいきあれ谷川	{左岸 右岸	三好郡東祖谷山村菅生から祖谷川合流点に至る 同 上	200
吉野川小支川 田之門谷川	{左岸 右岸	三好郡東祖谷山村菅生から祖谷川合流点に至る 同 上	1,300
吉野川小支川 友松谷川	{左岸 右岸	三好郡東祖谷山村菅生から切谷川合流点に至る 同 上	500
吉野川小支川 赤滝谷川	{左岸 右岸	三好郡東祖谷山村菅生から切谷川合流点に至る 同 上	2,600
吉野川小支川 第一ごう谷川	{左岸 右岸	三好郡東祖谷山村菅生から赤滝谷川合流点に至る 同 上	450

河 川 (続) (河川法準用河川)

河 川 名	区	域	延 長
吉野川小支川 第二ごう谷川	{左岸 右岸	三好郡東祖谷山村菅生から第一ごう谷川合流点に至る 同 上	200 米
吉野川小支川 菅生谷川	{左岸 右岸	三好郡東祖谷山村菅生から祖谷川合流点に至る 同 上	450
吉野川小支川 久保谷川	{左岸 右岸	三好郡東祖谷山村久保から祖谷川合流点に至る 同 上	650
吉野川小支川 第一西山谷川	{左岸 右岸	三好郡東祖谷山村西山から祖谷川合流点に至る 同 上	2,000
吉野川小支川 第二西山谷川	{左岸 右岸	三好郡東祖谷山村西山から第一西山谷川合流点に至る 同 上	350
吉野川小支川 第三西山谷川	{左岸 右岸	三好郡東祖谷山村日浦から第一西山谷川合流点に至る 同 上	1,300
吉野川小支川 阿佐南谷川	{左岸 右岸	三好郡東祖谷山村阿佐から谷道川合流点に至る 同 上	1,450
吉野川小支川 阿佐東谷川	{左岸 右岸	三好郡東祖谷山村阿佐から阿佐南谷川合流点に至る 同 上	200
吉野川小支川 中滝谷川	{左岸 右岸	三好郡東祖谷山村古味から谷道川合流点に至る 同 上	350
吉野川小支川 落合谷川	{左岸 右岸	三好郡東祖谷山村落合から祖谷川合流点に至る 同 上	3,500
吉野川小支川 不動谷川	{左岸 右岸	三好郡東祖谷山村落合から落合谷川合流点に至る 同 上	200
吉野川小支川 丸見谷川	{左岸 右岸	三好郡東祖谷山村落合から落合谷川合流点に至る 同 上	1,450
吉野川小支川 なべら谷川	{左岸 右岸	三好郡東祖谷山村落合から丸見谷川合流点に至る 同 上	300
吉野川小支川 鎖谷川	{左岸 右岸	三好郡東祖谷山村落合から祖谷川合流点に至る 同 上	2,700
吉野川小支川 葛断谷川	{左岸 右岸	三好郡東祖谷山村落合から鎖谷川合流点に至る 同 上	200
吉野川小支川 おそごえ谷川	{左岸 右岸	三好郡東祖谷山村栗枝渡から鎖谷川合流点に至る 同 上	700
吉野川小支川 奥の井谷川	{左岸 右岸	三好郡東祖谷山村栗枝渡から鎖谷川合流点に至る 同 上	2,200
吉野川小支川 眼谷川	{左岸 右岸	三好郡西祖谷山村田丸から祖谷川合流点に至る 同 郡池田町松尾字松本から以下同上	400
吉野川小支川 大宮谷川	{左岸 右岸	三好郡池田町松尾字松本から祖谷川合流点に至る 同 上	400
吉野川小支川 白井谷川	{左岸 右岸	三好郡西祖谷山村小祖谷字春の木尾から松尾川合流点に至る 同 上	850
吉野川小支川 うつる谷川	{左岸 右岸	三好郡西祖谷山村大字小祖谷字坂瀬から第一坂瀬川合流点に至る 同 上	300
吉野川小支川 相 川	{左岸 右岸	三好郡山城町相川から伊予川合流点に至る 同 上	200
吉野川小支川 法正谷川	{左岸 右岸	美馬郡一字村法正から貞光川合流点に至る 同 上	150
吉野川小支川 平井谷川	{左岸 右岸	美馬郡一字村平井から貞光川合流点に至る 同 上	300
吉野川小支川 久敷谷川	{左岸 右岸	美馬郡一字村久敷から貞光川合流点に至る 同 上	800
吉野川小支川 内山谷川	{左岸 右岸	美馬郡一字村中横から片川合流点に至る 同 上	450
吉野川小支川 鳴滝谷川	{左岸 右岸	美馬郡貞光町鳴滝から貞光川合流点に至る 同 上	200

3 土地に関する概要調 昭和34年 地方課調

区 分 市 町 村 名	合 計			田			畑			
	非課税 地積	評総地積	評価価額	非課税 地積	評総地積	評価価額	非課税 地積	評総地積	評価価額	
	反	反	円	反	反	円	反	反	円	
総 数	456,039.507	2,050,471.406	28,693,925,936	658.410	279,673.411	12,511,545,660	1,974.020	234,036.900	4,729,248,646	
市 計	21,935.501	824.723	257,046	136.412	343.809	387,508	142.914	31,214.115	001,955	
徳島市	10,425.816	90,128.718	6,257,305,000	29.420	33,425.720	1,621,858,700	36.810	11,288.529	306,231,400	
鳴門市	7,714.205	55,073.204	1,373,525,138	106.311	9,533.608	460,713,971	101.004	7,105.801	141,299,471	
小松島市	1,655.618	33,815.312	1,300,694,440	—	18,446.122	794,472,800	—	2,596.629	48,124,200	
阿南市	2,137.722	807.419	151,2,468,752,468	611	39,938.219	1,640,342,037	5.100	10,223.016	165,346,882	
町 村 計	434,106.006	1,699,646.613	17,293,668,890	521.928	178,329.602	7,994,158,152	1,831.106	202,822.715	4,068,246,693	
勝浦郡										
勝浦町	2,711.725	33,002.723	381,400,822	1.227	4,418.727	203,639,937	—	917	3,720.301	72,545,850
上勝町	7,681.405	55,878.208	245,074,417	7.705	3,026.222	97,100,899	16.416	1,260.624	24,136,979	
名東郡										
佐那河内村	2,172.013	15,836.102	166,833,243	26	2,299.311	109,158,316	411	1,291.024	25,612,342	
国府町	944.822	14,452.729	715,965,339	8.305	8,381.526	423,795,455	5.214	3,917.428	153,647,279	
名西郡										
石井町	7,415.408	21,324.522	1,034,380,478	—	11,596.325	649,561,319	—	5,474.506	176,429,502	
神山町	8,710.605	76,943.910	466,087,180	—	3,442.725	119,250,278	—	8,751.313	157,147,657	
那賀郡										
那賀川町	388.929	12,235.925	597,663,547	8.014	10,643.100	509,795,592	—	319.421	6,014,551	
羽ノ浦町	181.523	6,352.924	281,222,300	1.728	4,595.820	209,089,400	2.520	255.319	4,841,923	
鷺敷町	1,031.111	20,901.127	141,518,694	12.308	2,064.201	67,981,750	34.018	737.301	9,522,700	
相生町	1,491.107	65,375.717	230,136,013	16.525	4,189.824	124,234,965	20.313	1,293.414	16,020,215	
上那賀町	13,393.418	87,906.212	139,805,775	89.818	1,499.411	31,409,312	143.802	744.029	8,140,074	
木沢村	20,241.909	71,848.423	65,173,700	14.500	525.524	8,133,480	7.829	620.206	4,078,235	
木頭村	8,647.112	51,027.702	58,352,250	222	800.227	16,365,910	3.816	893.804	7,605,620	
海部郡										
由岐町	2,440.826	9,304.821	75,374,240	5.920	852.009	26,261,170	20.423	731.113	9,528,770	
日和佐町	14,434.300	31,059.914	239,660,692	11.615	4,699.414	143,798,235	2.712	656.408	10,213,742	
牟岐町	5,914.220	28,296.816	200,374,166	3.319	2,757.827	86,530,340	5.929	1,004.902	13,858,942	
海南町	14,255.116	96,702.116	288,414,128	17.029	5,103.203	152,660,847	61.920	1,536.809	21,748,888	
海部町	1,673.229	12,476.818	123,650,107	36.820	2,538.510	87,294,253	25.218	341.403	5,343,331	
穴喰町	25,814.911	24,802.216	126,824,010	45.213	2,752.014	83,103,620	11.929	609.616	7,481,710	

土地に関する概要調 (続)

分 区 市 町 村 名	宅 地			塩 田			池 沼		
	非課税 地積	評総地積	評価価額	非課税 地積	評総地積	評価価額	非課税 地積	評総地積	評価価額
	反	反	円	反	反	円	反	反	円
総 数	4,093.827	49,952.418	8,807,656,874	9.508	3,532.509	166,331,040	349.323	1,744.502	10,028,816
市 計	1,453.707	15,176.723	5,507,274,652	9.508	3,532.509	166,331,040	68.412	836.117	1,338,185
徳島市	286.512	7,140.225	4,168,255,600	—	282.215	14,988,100	—	261.115	369,700
鳴門市	185.715	2,711.820	531,842,182	9.508	3,250.224	151,342,940	42.202	180.325	297,330
小松島市	534.625	1,998.224	423,981,350	—	—	—	—	139.919	361,300
阿南市	446.715	3,326.314	383,195,520	—	—	—	26.210	254.618	309,855
町 村 計	2,640.120	34,775.625	3,300,382,222	0	0	0	280.911	908.315	8,690,631
勝浦郡									
勝浦町	—	469.119	44,758,182	—	—	—	829	4.124	5,801
上勝町	17.329	357.115	22,419,019	—	—	—	—	—	—
名東郡									
佐那河内村	2.810	255.405	14,405,804	—	—	—	—	520	1,720
国府町	—	1,285.309	133,927,773	—	—	—	—	17.009	177,088
名西郡									
石井町	—	1,879.422	200,735,226	—	—	—	—	34.729	52,319
神山町	—	1,084.025	59,370,291	—	—	—	—	—	—
那賀郡									
那賀川町	149.156	863.313	80,363,191	—	—	—	—	138.727	484,766
羽ノ浦町	66.302	472.900	64,638,954	—	—	—	—	—	—
鷺敷町	30.915	234.700	21,581,764	—	—	—	—	—	—
相生町	30.224	382.116	22,354,482	—	—	—	—	—	—
上那賀町	44.622	289.415	16,417,950	—	—	—	—	—	—
木沢村	716	106.711	3,824,013	—	—	—	—	—	—
木頭村	16.812	157.113	7,016,380	—	—	—	—	—	—
海部郡									
由岐町	18.104	240.313	28,205,380	—	—	—	—	10.516	51,590
日和佐町	117.008	415.824	43,319,334	—	—	—	12.708	6.701	7,350
牟岐町	27.215	343.702	57,626,377	—	—	—	—	—	—
海南町	90.116	463.329	28,645,329	—	—	—	1.424	110.207	61,162
海部町	13.619	224.811	18,816,330	—	—	—	2.218	7.527	12,125
穴喰町	45.402	200.714	20,749,310	—	—	—	9.504	45.000	71,280

土地に関する概要調 (続)

区 分 市 町 村 名	山 林			原 野			雑 種 地			そ の 他		
	非課税 地積	評価総 地積	評価額	非課税 地積	評価総 地積	評価額	非課税 地積	評価総 地積	評価額	非課税 地積	評価総 地積	評価額
総 数	208, ^{1,449,} 299.823	042.724 ^{2,405,}	889,290	554.913 ^{6,}	803.410 ^{31,}	240,987	428.301 ^{1,}	685.322 ^{5,}	984,765	660.818 ^{31,}	—	—
市 計	6, ^{171,} 710.810	138.318 ^{510,}	785,328	123.004 ^{2,}	748.627 ^{8,}	625,522	257.718 ^{4,}	834.225 ^{27,}	512,858	030.806 ^{13,}	—	—
徳 島 市	114.816 ^{35,}	859.812 ^{130,}	022,400	62.500 ^{1,}	327.502 ^{4,}	539,200	3.618	543.320 ^{11,}	059,900	892.000 ^{9,}	—	—
鳴 門 市	5, ^{31,}	468.212 ^{82,}	807,709	60.504	497.819 ^{1,}	870,463	37.600	325.115 ^{3,}	351,072	017.813 ^{2,}	—	—
小 松 島 市	— ^{6,}	719.310 ^{25,}	518,140	—	77.904	282,430	—	836.924 ^{3,}	954,220	120.923 ^{7,}	—	—
阿 南 市	1, ^{97,}	090.914 ^{272,}	437,079	—	845.402 ^{1,}	933,429	128.726	167,666	0	—	—	—
町 村 計	201, ^{1,277,} 589.013	904.406 ^{1,895,}	103,962	431.909 ^{4,}	054.713 ^{22,}	615,465	170.513 ^{1,}	851.027 ^{4,}	471,905	650.012 ^{225,}	—	—
勝 浦 郡												
勝 浦 町	— ^{24,}	134.102 ^{59,}	611,241	6.609	236.412	804,368	—	19.728	35,443	702.003 ^{2,}	—	—
上 勝 町	7, ^{51,}	178.817 ^{101,}	129,407	325	49.614	253,157	—	5.606	34,956	258.114	—	—
名 東 郡												
佐 那 河 内 村	13.214 ^{11,}	964.312 ^{17,}	562,360	115	20.009	75,901	029	5.311	16,800	155.128 ^{2,}	—	—
国 府 町	426	775.914 ^{3,}	645,720	—	39.215	244,596	—	36.118	527,428	930.807	—	—
名 西 郡												
石 井 町	— ^{2,}	241.912 ^{7,}	198,331	—	97.418	403,781	—	—	—	415.408 ^{7,}	—	—
神 山 町	— ^{63,}	185.817 ^{129,}	297,875	—	476.417 ^{1,}	019,345	—	3.403	1,734	710.605 ^{8,}	—	—
那 賀 郡												
那 賀 川 町	—	222.505	802,353	—	47.219	49,194	—	1.500	153,900	366.000	—	—
羽ノ浦町	24.525 ^{1,}	024.111 ^{2,}	645,170	11.501	4.704	6,853	322	—	—	65.621	—	—
鷺 敷 町	925.917 ^{17,}	690.309 ^{42,}	000,350	2.301	76.729	176,430	—	97.817	255,700	25.512	—	—
相 生 町	— ^{59,}	510.223 ^{67,}	526,351	—	—	—	—	—	—	424.107 ^{1,}	—	—
上 那 賀 町	12, ^{85,}	980.506 ^{83,}	016,624	10.608	355.928	208,164	1.403	525	308	120.927	—	—
木 沢 村	12, ^{70,}	192.618 ^{49,}	595,912	—	—	—	—	—	—	026.106 ^{8,}	—	—
木 頭 村	3, ^{49,}	904.027 ^{27,}	176,418	—	—	—	—	—	—	722.025 ^{4,}	—	—
海 部 郡												
由 岐 町	1, ^{7,}	552.914 ^{10,}	375,214	3.118	64.702	37,410	2.814	30.814	692,170	837.323	—	—
日 和 佐 町	7, ^{25,}	116.705 ^{42,}	182,219	3.020	92.720	144,479	162.216	6.418	75,690	008.106 ^{7,}	—	—
牟 岐 町	2, ^{24,}	532.508 ^{42,}	040,211	55.616	150.104	260,440	116.813	—	—	172.613	—	—
海 南 町	14, ^{89,}	058.226 ^{84,}	255,816	10.629	229.006	345,463	4.123	3.606	7,070	11.119	—	—
海 部 町	1, ^{9,}	471.002 ^{12,}	314.323	16.000	37.628	57,698	1.625	12.406	38,495	106.517	—	—
宍 喰 町	24, ^{21,}	903.421 ^{15,}	083,007	20.107	111.725	141,530	27.614	—	—	751.511	—	—

土地に関する概要調 (続)

区 分 市 町 村 名	合 計				田			畑		
	非課税 地積	評価総 地積	評価額	評価額	非課税 地積	評価総 地積	評価額	非課税 地積	評価総 地積	評価額
板 野 郡										
大 麻 町	11,971.728	30,801.825	662, ^{155,574}	11.907	7,523.024	397, ^{653,868}	46.800	3,156.219	84,230,111	
松 茂 村	8,440.611	5,075.805	232, ^{195,580}	7.014	3,708.227	174, ^{037,050}	3.515	542.725	15,341,640	
北 島 町	256.000	5,788.228	356, ^{851,900}	6.000	4,258.505	228, ^{086,100}	—	592.211	18,116,400	
応 神 村	513.618	4,794.404	268, ^{875,388}	0	2,740.209	147, ^{893,988}	0	1,288.522	44,503,367	
藍 住 町	4,860.022	12,091.316	655, ^{882,800}	6.627	7,205.316	382, ^{564,200}	13.714	3,643.805	841,000	
板 野 町	1,641.422	22,499.819	624, ^{006,868}	9.802	6,363.917	335, ^{910,024}	28.819	4,486.201	853,052	
上 板 町	396.503	20,224.501	631, ^{369,817}	11.624	7,640.507	394, ^{623,851}	84.414	4,609.816	323,448	
吉 野 町	5,904.528	8,010.514	312, ^{654,219}	—	3,019.221	149, ^{471,997}	—	4,129.727	552,159	
土 成 町	6,465.524	40,411.028	478, ^{375,568}	—	4,369.416	213, ^{071,761}	—	6,603.714	117,229	
阿 波 郡										
市 場 町	10,563.303	39,288.719	638, ^{696,394}	11.022	6,263.021	301, ^{867,448}	26.707	6,277.501	319,334	
阿 波 町	4,525.700	28,149.519	678, ^{074,358}	93.816	6,952.127	330, ^{701,102}	156.724	8,074.916	205, ^{129,310}	
麻 植 郡										
鴨 島 町	8,118.515	25,081.515	792, ^{333,359}	—	5,977.707	309, ^{295,650}	—	7,366.220	232, ^{681,740}	
川 島 町	6,583.803	11,623.203	272, ^{001,829}	—	2,112.209	95, ^{435,003}	—	2,689.315	83,937,178	
山 川 町	1,872.727	30,820.213	475, ^{863,935}	15.202	3,270.718	166, ^{282,504}	31.419	5,288.303	145, ^{300,499}	
美 郷 村	3,534.609	37,152.219	153, ^{837,476}	4.308	841.120	18, ^{700,910}	3.808	3,807.827	45,227,787	
木 屋 平 村	75,582.015	47,331.103	98, ^{940,063}	12.418	357.916	98, ^{5,788,867}	12.824	4,172.521	41,191,025	
美 馬 郡										
脇 町	8,358.823	61,907.711	804, ^{489,497}	3.304	6,633.225	299, ^{566,321}	50.000	9,877.411	229, ^{032,985}	
美 馬 町	7,538.014	26,790.615	463, ^{668,429}	7.100	4,097.910	195, ^{729,431}	101.004	7,290.905	167, ^{144,341}	
半 田 町	22,825.909	29,333.528	249, ^{638,020}	4.128	1,243.620	46, ^{871,280}	9.007	6,840.920	107, ^{422,650}	
貞 光 町	860.804	23,071.401	256, ^{768,854}	0	1,226.321	42, ^{616,300}	0	6,244.009	103, ^{354,500}	
一 宇 村	12,873.406	45,073.002	133, ^{417,570}	3	289.105	5, ^{157,636}	0	6,052.920	60,806,228	
穴 吹 町	3,141.201	54,818.206	378, ^{018,301}	715	2,148.919	77, ^{029,009}	2.129	9,597.120	139, ^{368,193}	
三 好 郡										
三 野 町	3,632.815	22,943.306	264, ^{904,472}	307	1,967.219	95, ^{497,470}	16.725	4,695.422	101, ^{201,440}	
三 好 町	3,861.413	32,823.117	273, ^{409,238}	917	2,116.009	93, ^{213,882}	17.627	4,897.125	106, ^{058,140}	
池 田 町	8,770.828	655.807	108, ^{427,288}	9.728	2,945.527	100, ^{432,933}	58.313	10,183.801	157, ^{182,848}	
山 城 町	3,277.516	46,735.015	212, ^{666,482}	5.621	1,591.527	34, ^{437,461}	90.128	7,562.520	100, ^{345,649}	
井 川 町	700.826	24,402.712	201, ^{697,003}	4.309	1,086.507	43, ^{463,091}	6.706	4,264.600	70,810,568	
三 加 茂 町	2,480.407	34,621.501	372, ^{658,110}	0	2,790.905	137, ^{137,027}	0	4,463.324	111, ^{449,937}	
東 祖 谷 山村	61,442.212	42,506.421	97, ^{027,720}	1.316	599.111	8, ^{800,650}	585.528	11,411.812	64,545,360	
西 祖 谷 山村	3,565.905	41,089.805	114, ^{851,679}	13.116	802.727	13, ^{656,260}	120.408	8,550.802	57,940,265	

3
氣 象

3 気 象

1 気象台および主要観測所々在地 昭和34.12.31現在 徳島地方気象台調

名 称	所 在 地	創 立 年 月 日	海 抜	東 経	北 緯
			米		
鳴門観測所	鳴門市鳴門町高島字山路129の2	昭和 15. 5. 1	1	134° 36'	34° 12'
市場観測所	阿波郡市場町市場	昭和 15. 4. 1	40	134° 17'	34° 05'
岩倉観測所	美馬郡脇町岩倉	昭和 15. 4. 1	100	134° 06'	34° 04'
池田観測所	三好郡池田町新山	明治 36. 3. 1	90	133° 49'	34° 01'
一字観測所	美馬郡一字村切越	明治 38. 10. 1	280	134° 04'	33° 57'
川井観測所	麻植郡木屋平村川井61	明治 29. 6. 1	340	133° 13'	33° 56'
鬼籠野観測所	名西郡神山町鬼籠野	明治 37. 10. 23	180	134° 24'	33° 53'
横瀬観測所	勝浦郡勝浦町久国	明治 40. 4. 1	10	134° 31'	33° 56'
小松島観測所	小松島市新港11	明治 26. 1. 1	2	134° 35'	34° 00'
木頭観測所	那賀郡木頭村大字出原	明治 33. 11. 20	340	133° 12'	33° 46'
穴喰観測所	海部郡穴喰町久保	明治 30. 5. 1	4	134° 18'	33° 34'
日和佐気象通報所	海部郡日和佐町日和佐浦9の6	昭和 29. 12. 23	3	134° 32'	33° 41'
椿泊観測所	阿南市椿泊町	明治 28. 3. 1	7	134° 43'	33° 50'
穴吹測候所	美馬郡穴吹町字奈良坂205	昭和 18. 7. 1	56	134° 10'	34° 03'
徳島地方気象台	徳島市大和町3の31	明治 24. 4. 1	1.3	134° 35'	34° 04'
川西観測所	海部郡海部町川西	昭和 26. 7. 1	4	134° 22'	33° 36'
板東観測所	板野郡板東町	昭和 28. 1. 1	10	134° 30'	34° 09'
下分上山観測所	名西郡神山町下分上山	明治 33. 1. 1	200	134° 19'	33° 57'
芝生観測所	三好郡三野町芝生	大正 4. 4. 1	65	133° 58'	34° 02'
川上観測所	海部郡海南町川上	昭和 29. 11. 1	55	134° 19'	33° 40'
坂州観測所	那賀郡木沢村坂州	昭和 29. 11. 1	280	134° 18'	33° 50'
椿泊西観測所	阿南市椿泊町	昭和 29. 11. 1	5	134° 43'	33° 50'
富岡観測所	阿南市下大野町	昭和 29. 11. 1	3	134° 36'	33° 56'
鴨島観測所	麻植郡鴨島町鴨島	昭和 29. 11. 1	10	134° 22'	34° 04'
福原観測所	勝浦郡上勝町旭中村75の2	昭和 29. 11. 1	250	134° 23'	33° 53'
日野谷観測所	那賀郡相生町日野谷	昭和 31. 1. 1	160	134° 27'	33° 48'

註 徳島地方気象台は従前の徳島測候所が昭和32.9.1より昇格したものである。

2 気 象

年月別	基準面 平均 気圧	気 温								蒸気圧 平均	湿 度				風 速			
		平均	最高気 温平均	最低気 温平均	最 高		最 低		平均		最小湿度 湿度	平均	最 大 風 速					
					極	月日	極	月日					風速	方 向	月日			
																°C	°C	°C
昭和30年	1,015.7	16.0	20.5	12.3	33.9	(7.20 8.3)	-3.4	2.22	15.5	74.4	20	2.24	6.3	3.7	24.8	南 東	9.30	
昭和31年	1,015.1	15.4	19.8	11.9	35.5	8.4	-4.0	1.10	15.1	73.6	25	5.11	6.2	4.0	24.2	〃	8.17	
昭和32年	1,015.3	15.3	19.8	11.8	33.4	7.31	-2.6	2.15	14.7	73.5	16	4.14	6.7	3.7	23.9	〃	9.7	
昭和33年	1,015.6	16.0	20.5	12.3	34.7	9.5	-3.2	3.4	15.4	73.8	26	(2.12 5.24)	6.2	3.4	21.6	北々東	8.25	
昭和34年	1,015.1	16.6	21.1	12.9	35.3	8.27	-3.7	1.17	15.9	74.9	20	3.20	6.3	3.6	26.4	北	9.26	
昭和34年 1 月	1,019.4	4.8	9.4	1.6	16.4	26	-3.7	17	6.1	69	35	12	5.2	4.0	13.2	西北西	16	
2 月	1,021.4	8.5	12.2	4.7	20.1	2	-0.5	13	8.5	74	34	25	7.7	3.8	13.9	南々東	2	
3 月	1,020.5	9.9	14.6	5.9	23.0	30	-0.5	4	8.6	69	20	20	6.2	4.1	14.9	南	30	
4 月	1,014.8	14.8	19.4	10.3	23.8	25	4.4	2	12.2	72	26	17	6.7	4.4	18.7	南々東	4	
5 月	1,012.6	18.7	23.5	14.5	29.0	4	10.4	11	16.1	75	33	13	6.6	3.7	13.2	〃	21	
6 月	1,008.0	22.3	26.8	18.8	29.8	27	13.8	4	20.5	77	30	3	7.5	3.7	12.0	〃	6	
7 月	1,008.0	26.6	31.0	23.7	34.0	30	20.2	9	29.1	84	41	26	6.8	2.2	11.5	南	8	
8 月	1,006.7	27.2	32.0	23.7	35.3	27	20.8	3	29.0	81	46	(2 10)	5.7	3.2	14.9	東南東	8	
9 月	1,010.6	24.6	29.2	21.1	32.8	18	16.0	22	24.0	77	42	19	6.4	3.6	26.4	北	26	
10 月	1,016.9	18.5	22.9	15.3	26.8	11	11.8	14	16.0	74	37	13	5.7	3.4	12.2	南々東	27	
11 月	1,019.7	14.0	18.3	10.5	24.8	2	4.7	24	12.1	74	40	29	5.4	3.6	14.6	〃	2	
12 月	1,021.9	8.8	13.4	5.1	20.9	2	0.9	22	8.1	70	32	29	5.9	3.7	10.1	西北西	(3 17)	

註 観測所別徳島の平均気温の各月と本表の徳島の平均気温の各月との差は観測結果の平均値の算出方法の差異による。

概 況

徳島地方气象台調

日 照		降 水		天 気											地 震			
日 照 時 間	日照 率	総 量	最大日量		快晴	曇天	雨	雪	積雪	ひよう	霧	霜	雷電	結氷	不照	風速 10 米以 上	有感	無感
			降水量	月日														
2,118.1	49	1,591.8	74.5	4.15	59	158	144	7	4	—	10	26	14	34	52	78	27	237
2,113.1	48	1,904.0	155.4	10.30	58	162	135	9	4	—	10	22	8	35	51	93	7	267
1,944.9	44	1,442.1	77.8	9.11	41	186	147	12	—	—	10	27	8	28	66	75	11	364
2,116.8	48	1,793.0	152.4	8.23	51	164	151	9	3	—	4	15	16	25	62	76	11	313
2,090.2	47	1,820.5	126.7	9.26	60	153	145	7	3	—	4	14	9	19	43	68	13	232
170.9	55	39.3	16.7	3	6	8	10	6	3	—	—	5	—	13	2	8	2	33
92.8	30	63.9	17.8	9	6	11	14	—	—	—	—	2	—	3	6	9	—	13
199.5	54	101.0	21.0	16	4	13	13	—	—	—	2	2	1	2	4	9	2	23
179.1	46	215.1	79.0	4	3	17	15	—	—	—	—	1	—	2	16	1	25	
195.4	45	130.0	42.6	22	4	16	10	—	—	—	—	—	—	4	9	1	17	
223.2	52	99.4	37.3	10	3	17	11	—	—	—	—	1	—	2	3	1	23	
182.0	42	168.1	33.8	11	4	17	16	—	—	—	2	—	2	—	2	1	16	
223.5	54	164.1	80.9	8	7	12	8	—	—	—	—	1	—	3	2	—	14	
187.0	50	363.2	126.7	26	2	8	12	—	—	—	—	2	—	4	3	—	18	
144.4	41	202.6	71.5	18	8	15	10	—	—	—	—	—	—	8	2	1	17	
149.0	48	93.4	57.0	1	7	7	11	—	—	—	—	—	—	3	3	2	14	
143.4	47	180.4	106.5	2	6	12	15	1	—	—	—	5	1	1	3	3	2	19

3 観測所別平均気温 昭和34年 徳島地方気象台調

観測所別		1月	2月	3月	4月	5月	6月	7月	8月	9月	10月	11月	12月	年平均
		度	度	度	度	度	度	度	度	度	度	度	度	度
鳴市岩池一	門場倉田宇	4.8	7.8	9.2	13.9	18.0	22.0	26.1	26.8	24.1	18.4	13.5	8.1	16.1
		4.7	8.0	10.0	14.8	19.5	22.9	27.3	27.7	24.8	18.4	13.3	8.2	16.6
		4.2	7.5	9.3	14.2	18.6	22.1	27.0	26.8	24.2	17.7	12.9	7.8	16.0
		3.8	7.5	9.2	13.8	18.0	21.9	26.4	26.6	23.5	16.8	12.4	6.9	15.6
		2.7	6.9	8.6	13.6	17.7	21.1	25.5	25.2	22.9	15.9	11.4	6.2	14.8
川鬼横小木	井野瀬島頭	2.7	7.1	8.4	13.2	17.4	20.9	25.4	25.2	22.7	15.8	11.1	6.1	14.7
		3.3	7.2	9.2	13.7	17.8	21.3	25.9	26.1	23.7	17.0	12.5	7.0	15.4
		5.0	9.1	10.5	14.5	18.4	21.3	25.3	25.5	24.2	18.5	14.1	8.5	16.2
		5.9	8.4	9.4	14.6	18.1	21.7	—	27.1	24.8	19.1	14.5	8.9	—
		3.3	7.6	9.2	13.7	18.3	20.9	26.0	26.0	23.8	17.0	12.2	6.7	15.4
安日樺穴徳	喰佐泊吹島	6.9	10.6	11.7	15.6	19.3	22.0	26.9	27.4	25.5	18.7	15.5	10.2	17.5
		7.0	10.6	11.9	15.7	19.5	21.8	27.0	27.5	25.9	20.3	16.0	10.5	17.8
		5.3	8.1	9.4	13.9	18.7	21.7	26.8	27.5	25.2	20.2	15.4	10.2	17.0
		4.6	7.9	10.0	14.9	19.1	22.9	27.5	27.5	25.1	18.1	13.3	7.9	16.6
		5.5	8.5	10.2	14.9	18.9	22.9	27.4	27.9	25.2	19.1	14.3	9.2	17.0
川板福	西東原	5.8	9.8	10.6	15.0	18.5	21.4	26.4	26.5	24.8	19.0	14.7	9.0	16.7
		5.0	8.5	10.2	14.5	19.1	22.7	27.4	27.6	24.7	18.6	14.1	8.3	16.7
		4.3	7.6	9.1	13.2	17.7	20.4	25.0	25.0	22.5	16.3	11.8	6.8	15.0

註 徳島の平均気温において、気象概況の平均気温の各月と本表の徳島の平均気温の各月との差は、観測時および観測結果の平均値の算出方法の差異による。

4 観測所別降水量 昭和34年 徳島地方気象台調

観測所別	管内各地降水量												全年	
	1月	2月	3月	4月	5月	6月	7月	8月	9月	10月	11月	12月		
	耗	耗	耗	耗	耗	耗	耗	耗	耗	耗	耗	耗	耗	
鳴市岩池一	門場倉田宇	37.3	69.1	95.5	161.5	157.1	75.2	139.0	174.1	308.0	164.2	91.6	190.0	1,660.6
		39.5	82.4	87.3	92.6	110.4	63.9	182.5	106.3	342.3	105.0	81.4	79.5	1,373.1
		62.7	72.3	83.7	93.3	100.6	61.8	142.7	217.6	333.9	100.4	68.7	79.9	1,417.6
		98.9	80.5	79.2	138.7	116.0	64.8	137.8	215.9	274.6	136.4	85.2	102.8	1,530.8
		99.9	104.9	112.5	121.0	101.7	75.6	281.7	259.3	474.9	134.6	75.3	—	—
川鬼横小木	井野瀬島頭	61.8	124.0	114.7	221.5	115.7	128.1	265.6	279.1	652.8	202.4	105.7	98.0	2,369.4
		52.9	103.0	96.5	267.0	145.1	123.4	242.4	317.9	623.7	248.3	138.8	118.7	2,477.7
		37.2	133.3	105.3	403.0	143.6	167.6	199.0	327.5	526.8	307.7	169.5	186.3	2,746.8
		28.2	71.8	91.7	322.5	142.3	98.9	146.3	196.5	392.1	239.1	104.6	84.1	1,918.1
		67.3	240.8	164.3	484.7	197.8	190.4	301.9	504.8	568.1	186.0	247.4	142.1	3,295.6
安日樺穴徳	喰佐泊吹島	57.0	263.5	145.8	635.1	293.9	221.2	228.9	217.5	283.2	204.9	149.3	97.3	2,797.6
		46.8	219.2	139.6	362.7	277.0	211.3	214.8	254.3	364.3	277.3	191.1	147.4	2,705.8
		41.4	184.1	123.4	146.4	149.1	77.6	151.0	70.1	365.9	146.3	210.5	139.6	1,805.4
		欠	77.2	91.3	149.7	111.5	73.8	176.0	225.8	367.0	112.4	74.5	75.0	欠
		39.3	63.9	101.0	215.1	130.0	99.4	168.1	164.1	363.2	202.6	93.4	180.4	1,820.5
川板下芝川	西東原	53.7	236.6	131.6	629.5	269.4	233.9	228.4	226.9	288.8	194.8	161.3	84.8	2,739.7
		28.3	58.3	86.9	135.4	121.6	67.7	112.8	61.8	316.6	154.9	69.6	101.4	1,315.3
		62.7	82.8	93.9	224.6	120.8	103.5	240.2	336.1	653.1	173.9	102.5	103.9	2,298.0
		81.9	84.5	91.7	109.5	111.6	59.9	153.6	213.9	295.0	103.5	97.5	98.7	1,501.3
		55.9	249.5	162.6	663.7	230.1	286.9	226.4	342.7	583.3	202.6	204.3	258.8	3,466.8
日坂樺宮鴨福	谷州西野島原	45.0	207.5	165.7	471.5	242.1	268.2	241.7	414.3	613.9	329.1	256.3	239.3	3,494.6
		46.7	198.4	124.4	449.1	176.9	181.2	149.7	309.1	544.0	223.1	241.1	152.2	2,795.9
		50.5	149.4	140.8	219.3	256.3	155.2	159.2	152.8	372.7	201.5	211.3	184.2	2,233.2
		35.6	118.8	111.2	334.1	146.3	158.1	211.2	238.1	496.6	310.2	139.6	123.7	2,423.5
		36.2	欠	81.1	117.7	126.0	76.5	136.3	124.4	371.9	137.6	75.6	79.5	欠
41.9	180.5	120.4	481.5	187.2	222.4	271.1	513.0	666.9	320.6	257.4	146.1	3,409.0		

4

行 政

4 行政

1 県の機構

県庁 昭和35.2.1現在 人事課調

		部 名	課 名
知 事	副 知 事	総 務 部	県民統計課, 人事課, 財政課, 地方課
		厚 生 労 働 部	民生課, 保険課, 衛生課, 職業安定労政課, 国民年金課
		商工水産林務部	商工課, 水産課, 林業経営課, 治山林道課
		農 務 部	農政蚕糸課, 畜産課, 農業改良課, 耕地開拓課
		土 木 部	砂防監理課, 道路計画課, 河川課, 港湾課, 建築課
	出 納 長	出納課	
事 務 局	県議会事務局, 選挙管理委員会事務局, 漁業調整委員会事務局 監査事務局, 教育委員会事務局, 電気局, 人事委員会事務局 地方労働委員会事務局, 公安委員会		

2 庁及びその他の事務所

昭和35.2.1現在 人事課調

名 称	所 在 地	管 轄
徳島財務事務所	徳島市新蔵町	徳島市, 名西郡, 名東郡
鳴門財務事務所	鳴門市撫養町	鳴門市
小松島財務事務所	小松島市新港	小松島市, 勝浦郡
那賀財務事務所	阿南市富岡町	阿南市, 那賀郡
海部財務事務所	海部郡日和佐町	海部郡
板野財務事務所	板野郡大麻町	板野郡
阿波麻植財務事務所	麻植郡川島町	阿波郡, 麻植郡
美馬財務事務所	美馬郡脇町	美馬郡
三好財務事務所	三好郡池田町	三好郡
勝名福祉事務所	徳島市新蔵町	名西郡, 名東郡, 勝浦郡
那賀福祉事務所	阿南市富岡町	那賀郡
海部福祉事務所	海部郡日和佐町	海部郡
板野福祉事務所	板野郡板東町	板野郡
阿波麻植福祉事務所	麻植郡川島町	阿波郡, 麻植郡
美馬福祉事務所	美馬郡脇町	美馬郡
三好福祉事務所	三好郡池田町	三好郡
那賀林業事務所	那賀郡上那賀町	那賀郡
海部林業事務所	海部郡日和佐町	海部郡
美馬林業事務所	美馬郡脇町	美馬郡, 麻植郡木屋平村
三好林業事務所	三好郡池田町	三好郡
徳島耕地事務所	徳島市新蔵町	徳島市, 小松島市, 名東郡, 名西郡, 勝浦郡
阿南耕地事務所	阿南市富岡町	那賀郡, 海部郡, 阿南市
大麻耕地事務所	板野郡大麻町	鳴門市, 板野郡
川島耕地事務所	麻植郡川島町	阿波郡, 麻植郡
脇町耕地事務所	美馬郡脇町	美馬郡, 三好郡

解及びその他の事務所 (続)

名 称	所 在 地	管 轄
徳島労働政務所	徳島市新蔵町	徳島市, 小松島市, 名東郡, 名西郡, 勝浦郡, 阿波郡, 麻植郡(木屋平村を除く)
鳴門労働政務所	鳴門市	鳴門市, 板野郡
阿南労働政務所	阿南市富岡町	那賀郡, 海部郡, 阿南市
池田労働政務所	三好郡池田町	美馬郡, 三好郡, 麻植郡木屋平村
徳島土木出張所	徳島市上助任町	徳島市, 小松島市, 名東郡, 勝浦郡, 板野郡北島町, 応神村, 名西郡神山町
鳴門土木出張所	鳴門市撫養町	鳴門市, 板野郡松茂村, 堀江町, 藍住町, 板野町, 大麻町
川島土木出張所	麻植郡川島町	阿波郡, 麻植郡(木屋平村を除く), 名西郡石井町, 板野郡上板町, 土成町, 吉野町
脇田土木出張所	美馬郡脇田町	麻植郡木屋平村, 美馬郡
池田土木出張所	三好郡池田町	三好郡
阿南土木出張所	阿南市富岡町	那賀郡, 阿南市
日和佐土木出張所	海部郡日和佐町	海部郡
徳島港務所	徳島市万代町	徳島港, 鳴門港, 小松島港, 今切港
戦災復興都市計画事務所	徳島市幸町	徳島市
中小河川工事事務所	徳島市上助任町	一
今津坂野海岸改修工事事務所	那賀郡那賀川町	一
徳島公共職業安定所	徳島市幸町	徳島市(旧多家良町, 旧勝占町を除く), 名西郡, 名東郡, 板野郡応神村
池田公共職業安定所	三好郡池田町	三好郡
鳴島公共職業安定所	麻植郡鳴島町	阿波郡(阿波町を除く), 麻植郡(木屋平村を除く), 板野郡土成町, 吉野町
那賀公共職業安定所	阿南市富岡町	阿南市, 那賀郡(那賀川町, 羽ノ浦町を除く), 海部郡
小松島公共職業安定所	小松島市新町	小松島市, 徳島市旧多家良町, 旧勝占町, 勝浦郡, 那賀郡羽ノ浦町, 那賀川町, 美馬郡, 阿波郡阿波町, 麻植郡木屋平村
脇田公共職業安定所	美馬郡脇田町	美馬郡
鳴門公共職業安定所	鳴門市撫養町	鳴門市, 板野郡(応神村, 土成町, 吉野町を除く)
徳島公共職業訓練所	徳島市中佐古町	県下一円
池田公共職業訓練所	三好郡池田町	同
鳴島公共職業訓練所	麻植郡鳴島町	同
東京事務所	東京都港区西久保桜川町	一
物産輪旋所	徳島市藍場町	一
商工奨励館	徳島市藍場町	一
物産東京輪旋所	東京都千代田区丸の内	一
物産大阪輪旋所	大阪府南区順慶町	一
計量事務所	徳島市万代町	県下一円
徳島保健所	徳島市新蔵町	徳島市, 名東郡
小松島保健所	小松島市小松島	小松島市, 勝浦郡
石井保健所	名西郡石井町	名西郡
鳴門保健所	鳴門市撫養町	鳴門市, 板野郡
阿南保健所	阿南市富岡町	那賀郡, 阿南市
鳴島保健所	麻植郡鳴島町	阿波郡, 麻植郡(木屋平村を除く)
穴吹保健所	美馬郡穴吹町	美馬郡, 麻植郡木屋平村
池田保健所	三好郡池田町	三好郡
日和佐保健所	海部郡日和佐町	海部郡
衛生研究所	徳島市蔵本町	県下一円
中央病院	徳島市蔵本町	同
三好病院	三好郡池田町	同
中央高等看護学校	徳島市蔵本町	同

解及びその他の事務所 (続)

名 称	所 在 地	管 轄
学生寮	東京都北多摩郡国分寺町	一
沢谷診療所	那賀郡木沢村	木沢村
阿部診療所	海部郡由岐町	由岐町
西祖谷診療所	三好郡西祖谷山村	西祖谷山村
農業試験場	徳島市名東町	県下一円
水産試験場	海部郡日和佐町	同
工業試験場	徳島市中前川町	同
蚕業試験場	麻植郡鳴島町	同
林業指導所	徳島市南庄町	同
蚕業指導所	農政蚕糸課内	同
繭検定所	麻植郡鳴島町	同
種鶏場	徳島市南庄町	同
種畜場	板野郡上板町	同
酪農講習所	板野郡上板町	同
果樹試験場	勝浦郡勝浦町	同
農業講習所	徳島市鮎喰町	同
農産加工指導所	同	同
徳島学院	板野郡大麻町	同
児童相談所	徳島市新蔵町	同
保育専門学院	名東郡国府町	同
養老院	名東郡国府町	同
あさひ学園	徳島市庄町	同
身体障害者更生指導所	徳島市昭和町	同
身体障害者更生相談所	徳島市昭和町	同
身体障害者更生寮	徳島市昭和町	同
母子寮	徳島市中昭和町	同
中央家庭相談所	徳島市中昭和町	同
婦人相談所	徳島市富田橋通り	同
漁業用牟岐無線局	海部郡牟岐町	同
県立印刷所	徳島市幸町	同
陸運事務所	徳島市寺島本町	同
徳島地区農業改良普及所	徳島市	徳島市, 佐那河内村
名東・名西北部地区農業改良普及所	名西郡石井町	名東郡国府町, 名西郡石井町
名西南部地区農業改良普及所	名西郡神山町	名西郡神山町
小松島地区農業改良普及所	小松島市	小松島市
勝浦地区農業改良普及所	勝浦郡勝浦町	勝浦郡
那賀北部地区農業改良普及所	那賀郡羽ノ浦町	那賀郡羽ノ浦町, 那賀川町
阿南地区農業改良普及所	阿南市	阿南市
那賀西部地区農業改良普及所	那賀郡相生町	那賀郡鷲敷町, 相生町
那賀山部地区農業改良普及所	那賀郡上那賀町	那賀郡上那賀町, 木沢村, 木頭村
海部北部地区農業改良普及所	海部郡日和佐町	海部郡由岐町, 日和佐町, 牟岐町
海部南部地区農業改良普及所	海部郡海南町	海部郡海南町, 海部町, 穴喰町
鳴門地区農業改良普及所	鳴門市	鳴門市, 板野郡北島町, 松茂村
板野中部地区農業改良普及所	板野郡藍住町	板野郡藍住町, 板野町, 応神村, 大麻町

麻及びその他の事務所 (続)

名 称	所 在 地	管 轄
板野西部地区農業改良普及所	板野郡上板町	板野郡上板町, 土成町, 吉野町
阿波地区農業改良普及所	阿波郡市場町	阿波郡
麻植東部地区農業改良普及所	麻植郡鴨島町	麻植郡鴨島町, 川島町
麻植西部地区農業改良普及所	麻植郡山川町	麻植郡山川町, 美郷村, 木屋平村
美馬東部地区農業改良普及所	美馬郡脇町	美馬郡穴吹町, 脇町
美馬西部地区農業改良普及所	美馬郡貞光町	美馬郡美馬町, 半田町, 貞光町, 一字村
三好東部地区農業改良普及所	三好郡三加茂町	三好郡三野町, 三好町, 三加茂町, 井川町
三好西部地区農業改良普及所	三好郡池田町	三好郡池田町, 山城町
祖谷山地区農業改良普及所	三好郡西祖谷山村	三好郡西祖谷山村, 東祖谷山村
名東地区蚕業指導所	名東郡国府町	徳島市, 小松島市, 阿南市, 名東郡, 勝浦郡, 那賀郡, 海部郡
名西地区蚕業指導所	名西郡石井町	名西郡
板野地区蚕業指導所	板野郡大麻町	鳴門市, 板野郡(阿波地区蚕業指導所の管轄区域を除く)
阿波地区蚕業指導所	阿波郡市場町	阿波郡, 板野郡(土成町のうち大字土成, 大字浦池, 大字成当, 大字水田, 大字秋田及び大字郡の区域並びに吉野町のうち柿原区域に限る)
麻植地区蚕業指導所	麻植郡川島町	麻植郡
美馬地区蚕業指導所	美馬郡脇町	美馬郡
三好地区蚕業指導所	三好郡三加茂町	三好郡
徳島家畜保健衛生所	徳島市	徳島市, 小松島市, 勝浦郡, 名東郡
板野家畜保健衛生所	板野郡大麻町	鳴門市, 板野郡
麻名家畜保健衛生所	麻植郡鴨島町	名西郡, 阿波郡, 麻植郡(木屋平村を除く)
美馬家畜保健衛生所	美馬郡半田町	美馬郡, 麻植郡木屋平村
三好家畜保健衛生所	三好郡三加茂町	三好郡
那賀家畜保健衛生所	阿南市富岡町	那賀郡, 阿南市
海部家畜保健衛生所	海部郡牟岐町	海部郡
徳島地方病虫害防除所	徳島市	徳島市
鳴門板野東地方病虫害防除所	鳴門市	鳴門市, 板野郡松茂村, 北島町, 大麻町
小松島勝浦地方病虫害防除所	小松島市	小松島市, 勝浦郡
那賀地方病虫害防除所	阿南市富岡町	那賀郡, 阿南市
海部地方病虫害防除所	海部郡海南町	海部郡
名東名西地方病虫害防除所	名西郡石井町	名東郡, 名西郡
板野西地方病虫害防除所	板野郡上板町	板野郡心神村, 藍住町, 大麻町, 板野町, 上板町, 土成町, 吉野町
阿波麻植地方病虫害防除所	麻植郡山川町	阿波郡, 麻植郡
美馬地方病虫害防除所	美馬郡脇町	美馬郡
三好地方病虫害防除所	三好郡三加茂町	三好郡
長安口堰堤管理事務所	那賀郡上那賀町	—

3 県 庁 職 員

昭和34.12.1現在 人事課調

部 課 名	総 数	吏 員		その他の職員	臨時職員	部 課 名	総 数	吏 員		その他の職員	臨時職員
		(89)	(78)					(11)	(15)		
総 数	2,985	1,796	1,189	301		三好福祉事務所	17	13	4	—	—
総 務 部	160	110	50	9		小 計	107	86	21	—	—
民 統 計 課	58	31	27	6		那賀林業事務所	16	11	5	2	
人 事 課	46	31	15	3		海部林業事務所	16	13	3	1	
財 政 課	30	25	5	—		美馬林業事務所	17	11	6	3	
地 方 課	26	23	3	—		三好林業事務所	20	15	5	1	
厚生労働部	158	122	36	17		小 計	69	50	19	7	
民 生 課	76	56	20	6		徳島耕地事務所	21	11	10	4	
保 険 課	(35) 5	(28) 5	(7) 1	(6) 1		阿南耕地事務所	16	10	6	7	
衛 生 課	62	50	12	2		大麻耕地事務所	11	6	3	4	
職 業 安 定 課	(33) 15	(33) 11	4	8		川島耕地事務所	9	6	3	2	
国 民 年 金 課	(21)	(17)	(4)	(9)		脇町耕地事務所	16	11	5	6	
商工水産林務部	141	117	24	12		小 計	73	44	29	23	
商 工 観 光 課	22	20	2	—		徳島労働事務所	5	3	2	—	
水 産 課	26	21	5	—		阿南労働事務所	4	2	2	—	
林 業 課	71	65	15	9		鳴門労働事務所	4	2	2	—	
治 山 林 道 課	22	20	2	3		池田労働事務所	4	2	2	—	
農 務 部	186	157	29	15		小 計	17	9	8	—	
農 政 課	45	42	3	2		徳島土木出張所	76	30	46	24	
畜 産 課	14	12	2	4		阿南土木出張所	72	29	43	25	
農 業 改 良 課	42	38	4	7		日和佐土木出張所	41	16	25	10	
耕 地 開 拓 課	85	56	20	7		鳴門土木出張所	47	14	33	16	
土 木 部	155	129	26	11		川島土木出張所	69	20	49	17	
砂 防 監 理 課	39	25	14	3		脇町土木出張所	51	20	31	18	
道 路 課	28	24	4	3		池田土木出張所	45	19	26	16	
河 川 課	21	20	1	2		中 小 河 川 }	22	11	11	6	
港 灣 課	15	14	1	1		工 事 々 務 所 }					
建 築 課	52	46	6	2		今 津 坂 野 海 岸 }	12	8	4	4	
出 納 課	73	29	44	6		改 修 工 事 々 務 所 }					
小 計	873	664	209	70		戦 災 復 興 都 市 }	29	14	15	6	
徳島財務事務所	66	58	8	2		計 画 事 務 所 }	26	14	12	9	
鳴門財務事務所	20	19	1	1		徳 島 港 務 所 }	1	1	—	—	
小松島財務事務所	19	17	2	1		長 安 口 堰 堤 管 理 所 }					
那賀財務事務所	28	20	8	—		小 計	491	196	295	151	
海部財務事務所	19	14	5	—		徳島公共職業訓練所	9	4	5	—	
板野財務事務所	21	16	5	—		鳴島公共職業訓練所	6	4	2	—	
阿波財務事務所	23	21	2	1		池田公共職業訓練所	4	2	2	—	
麻植財務事務所	24	18	6	—		小 計	19	10	9	—	
美馬財務事務所	24	18	6	—		東 京 事 務 所	5	4	1	—	
三好財務事務所	24	18	6	—		物 産 産 物 産 所	8	5	3	—	
小 計	244	201	43	5		物 産 産 物 産 所	2	2	—	1	
勝名福祉事務所	14	11	3	—		物 産 産 物 産 所	12	6	6	1	
那賀福祉事務所	12	10	2	—		計 量 事 務 所	21	15	6	1	
海部福祉事務所	11	10	1	—		生 産 生 産 所	1	1	—	—	
板野福祉事務所	20	17	3	—		小 計	49	33	16	3	
阿波福祉事務所	18	14	4	—		徳 島 保 健 所	49	31	18	1	
麻植福祉事務所	15	11	4	—		小 松 島 保 健 所	22	9	13	—	
美馬福祉事務所	15	11	4	—		阿 南 保 健 所	32	19	13	—	
						日 和 保 健 所	21	11	10	1	
						鳴 門 保 健 所	34	18	16	1	
						石 井 保 健 所	23	11	12	1	

県 庁 職 員 (続)

部 課 名	総 数	職 員			部 課 名	総 数	職 員		
		吏 員 (事務官 を含む)	その他の 職 員	臨時職員			吏 員 (事務官 を含む)	その他の 職 員	臨時職員
鴨島保健所	26	13	13	1	農産加工指導所	7	6	1	—
吹田保健所	28	12	16	1	蚕業指導所	32	23	9	—
池田保健所	25	13	12	1	(地区を含む) 農業講習所	1	1	—	—
保健研究所	10	7	3	—	小 計	253	146	107	13
沼谷診療所	—	—	—	—	婦人相談所	5	2	3	—
阿部診療所	2	1	1	—	徳島相談所	10	5	5	8
西祖谷診療所	2	1	1	—	徳島児童相談所	14	11	3	1
中央高等看護学校	4	1	3	—	保育専門学校	6	2	4	1
三好病院	176	47	129	4	養老院	6	2	4	—
小 計	82	21	61	—	あさひ学園	8	2	6	—
	536	215	321	11	身体障害者更生 指導(相談)所	7	3	4	—
農業試験場	58	37	21	3	母子身体障害者更生 センター	3	2	1	1
水産試験場	16	9	7	3	新生園	2	—	2	—
工業試験場	18	13	5	1	漁業用半岐無線局	3	2	1	—
蚕業試験場	17	8	9	1	農業改良普及所	141	92	49	1
林業指導所	27	24	3	2	家畜保健衛生所	27	15	12	5
繭検定所	32	4	28	—	小 計	235	141	94	17
種畜場	10	3	7	—	印刷所	19	1	18	1
種畜講習所	21	7	14	1					
酪農講習所	1	1	—	1					
果樹試験場	13	10	3	1					

注 1, 国家公務員は()で示し外数とした。
2, 臨時職員は総数の中に含めていない。

4 教育委員会機構および職員数 昭和34.12.31現在 教育委員会調

課 名	職 員 数			
	総 数	吏 員		その他の職員
		事 務	技 術	
総務課	30	16	4	10
管理課	38	30	—	8
指導課	11	10	—	1
社会教育課	25	21	—	4
体育保健課	9	8	—	1
教育長 次長				
県立図書館	24	21	—	3
教育研究所	4	3	—	1
西の丸運動場	1	—	—	1
教職員保養所	—	—	—	—
博物館	7	4	1	2
計	149	113	5	31

5 主要官公署および団体 昭和35.3.31現在 県民統計課調

名 称	所 在 地	代 表 者
(総理行政管理庁関係)		
徳島地方行政監察局	徳島市万代町	阿部 正 雄
自衛隊 徳島地方連絡部	徳島市万代町1	田久保 竜 雄
(大蔵省関係)		
四国財務局 徳島財務部	徳島市万代町	長尾 元 教
徳島税務署	徳島市幸町	鈴木 忠 実
川島税務署	麻植郡川島町	大寺 義 一
阿南税務署	阿南市富岡町	大田 村 隆 重
牟岐税務署	海部郡牟岐町	武智 恒 一
鳴門税務署	鳴門市撫養町	後藤 忠 八
脇町税務署	美馬郡脇町	井川 武 夫
池田税務署	三好郡池田町	国方 義 久
(農林省関係)		
徳島食糧事務所	徳島市かちどき橋1	小野 満 忠 二
徳島営林署	徳島市中徳島1	町田 直 之
徳島統計調査事務所	徳島市下助任町5	松本 真 八
(運輸省関係)		
徳島地方気象台	徳島市大和町3	角谷 久 五 郎
四国鉄道管理局 徳島運輸長室	徳島市寺島本町西1	大川 真 一
徳島鉄道公安室	徳島市寺島町	横田 嘉 彌
小松島海上保安本部	小松島市元根井	徳田 弘 夫
四国海運局 徳島支局	徳島市南仲町4	上野 吉 夫
(法務省関係)		
徳島地方検察庁	徳島市中徳島町	折田 信 長
徳島地方裁判所	徳島市徳島町	有地 平 三
徳島簡易裁判所	徳島市徳島町	林 義 一
徳島家庭裁判所	徳島市徳島町	有地 平 三
徳島刑務所	徳島市城の内6	松野 良 典
徳島地方法務局	徳島市新蔵町2	脇 輝 治
徳島地方公安調査局	徳島市西船場町1の1	浜久左 衛 門
徳島弁護士会	徳島市徳島町	武市 完 二
徳島保護観察所	徳島市徳島本町	小栗 賢 護
徳島少年鑑別所	徳島市助任町	加賀見 忠 平
(教育関係)		
徳島大学本部	徳島市新蔵町	児玉 桂 三

主要官公署および団体 (続)

名 称	所 在 地	代 表 者
(厚生省関係)		
国立徳島療養所	麻植郡鳴島町敷地	神山南海男
国立板西療養所	板野郡板野町大寺大向北	橋本康世
日本赤十字社徳島県支部	徳島市新蔵町1	奥村嘉蔵
日赤小松島病院	小松島市中田町新開	武田七郎
(土木関係)		
四国地方建設局徳島工事事務所	徳島市上吉野町3	日浅経義
建設省四国地方建設局那賀川工事事務所	阿南市領家町	水田充喜
(労働省関係)		
徳島労働基準局	徳島市南前川町1	庄野数彦
徳島労働基準監督署	徳島市昭和町	中村省三
鳴門労働基準監督署	鳴門市撫養町	橋本総介
池田労働基準監督署	三好郡池田町	井村三郎
阿南労働基準監督署	阿南市富岡町	山西敏寿
徳島婦人少年室	徳島市南前川町	森沢秀子
(郵政省関係)		
徳島電気通信部	徳島市西大工町2	鳥銅一太郎
徳島電話局	徳島市西大工町2	佐藤直哉
徳島電報局	徳島市西大工町2	山村崎義己
鳴門電報電話局	鳴門市齊田大堤	村尾武雄
小松島電報電話局	小松島市	原好雄
日和佐電報電話局	海部郡日和佐町	井上清
板野電報電話局	板野郡板野町	阿部安樹
阿波池田電報電話局	三好郡池田町	石井好明
阿南電報電話局	阿南市富岡町	先山武夫
鳴島電報電話局	麻植郡鳴島町	工藤善武
徳島郵便局	徳島市八百屋町	笹橋勝次
徳島郵政監察官支局	徳島市八百屋町	鈴木清一
徳島地方貯金局	徳島市南前川町2	角谷善藏
(その他)		
日本専売公社徳島地方局	徳島市万代町3	林龍雄
日本交通公社徳島案内所	徳島市元町	松本義夫
徳島信用保証協会	徳島市西船場町	吉積文平
徳島県銀行協会	徳島市西船場町	三木寛治
日本赤十字社徳島支部	徳島市新蔵町	奥村嘉蔵
徳島商工会議所	徳島市西船場町2	柏原大五郎
徳島県労働金庫	徳島市幸町3	浜田新太郎

5
人 口

5 人 口

(一) 静 態 人 口

1 歴 年 別 世 帯 数 お よ び 人 口

県民統計課調

区 分 年 別	世 帯 数 (または戸数)	人					口	
		総 数	男	女	女100人に つ き 男	増 減 数	1 平 方 軒 当 り 人 口	
	戸	人	人	人	人	人	人	
大 正 3 年	130,609	744,026	374,452	369,574	101.32	4,144	179	
4 年	131,105	747,766	376,455	371,311	101.38	3,740	180	
5 年	131,348	749,994	376,907	373,087	101.02	2,228	181	
6 年	131,756	750,392	376,408	373,984	100.64	398	181	
7 年	130,647	741,360	370,965	370,395	100.15	-) 9,032	178	
8 年	130,346	740,626	370,109	370,517	99.89	-) 734	178	
9 年	127,145	724,392	360,817	363,575	99.24	-) 16,234	174	
10 年	127,224	722,893	361,142	361,751	99.83	-) 1,499	174	
11 年	127,709	725,552	363,352	362,200	100.32	2,659	157	
12 年	128,026	729,108	366,031	363,077	100.81	3,556	157	
13 年	128,089	733,892	368,210	365,682	100.69	4,784	177	
昭 和 14 年	129,023	736,622	369,160	367,462	100.46	2,730	177	
元 年	129,589	740,449	370,013	370,436	99.89	3,827	178	
2 年	130,286	746,070	372,306	373,764	99.61	5,621	180	
3 年	130,826	750,178	374,589	375,589	99.73	4,108	181	
4 年	131,630	757,523	378,549	378,974	99.89	7,345	182	
5 年	133,444	754,470	377,702	376,768	100.25	-) 3,053	182	
6 年	134,207	759,466	380,043	379,423	100.16	4,996	183	
7 年	134,950	766,172	383,480	382,692	100.99	6,706	184	
8 年	135,949	772,089	386,469	385,620	100.22	5,917	186	
9 年	137,016	776,428	388,705	387,723	100.25	4,339	187	
10 年	145,844	728,747	362,042	366,705	98.73	-) 47,681	176	
11 年	141,776	730,194	362,627	367,567	98.66	1,447	176	
12 年	142,010	733,085	362,994	370,091	98.08	2,891	177	
13 年	140,550	734,731	363,178	371,553	97.74	1,646	178	
14 年	141,491	733,985	362,048	371,937	97.34	-) 746	177	
15 年	...	718,717	354,423	364,294	97.29	-) 15,268	173	
16 年	145,578	728,272	353,796	374,476	94.47	9,555	175	
17 年	144,434	728,746	346,987	381,761	90.89	476	175	
18 年	145,502	733,766	348,366	385,400	90.39	5,018	177	
19 年	...	702,576	318,933	383,643	83.13	-) 31,190	167	
20 年	163,087	835,636	385,928	449,708	85.81	133,606	201	
21 年	167,314	829,029	389,385	439,644	88.57	-) 6,607	200	
22 年	172,704	854,811	411,331	443,480	92.75	25,782	206	
23 年	171,504	869,290	421,127	448,163	93.96	14,479	209	
24 年	
25 年	171,415	878,511	427,684	450,827	94.88	9,221	212	
26 年	170,765	874,825	426,902	447,923	95.31	-) 3,686	211	
27 年	172,801	879,573	429,416	450,157	95.39	4,748	212	
28 年	172,084	875,910	428,934	446,976	95.96	-) 3,663	212	
29 年	177,764	890,378	435,050	455,328	95.55	14,468	215	
30 年	174,250	878,109	427,204	450,905	94.74	-) 12,269	212	
31 年	174,275	875,217	426,231	448,986	94.93	-) 2,892	211	
32 年	175,222	868,295	422,430	445,865	94.74	-) 6,922	210	
33 年	176,296	865,380	421,011	444,369	94.74	-) 2,915	209	
34 年	177,521	863,200	419,946	443,254	94.74	-) 2,180	208	

注 昭和34年は10月1日現在の推計人口である。

2 市町村別世帯数および人口

(昭和30.10.1国調結果による) 県民統計課調

区分 市町村別	世帯数	人			人口密度 (1平方町)
		総数	口		
			男	女	
総数	174,250	878,109	427,204	450,905	212.0
徳島市	57,235	171,419	82,357	89,062	1,079.9
鳴門市	10,523	51,331	24,815	26,516	590.6
小松島市	8,445	40,956	19,482	21,474	928.1
阿南市	12,204	62,374	30,316	32,058	248.0
勝浦郡	3,084	16,425	8,218	8,207	92.1
勝浦町	1,896	10,160	5,048	5,112	146.0
上勝町	1,188	6,265	3,170	3,095	57.6
名東郡	3,814	20,762	10,152	10,610	354.4
佐那河内村	929	5,112	2,577	2,535	120.5
国府町	2,885	15,650	7,575	8,075	796.8
名西郡	8,205	43,216	21,250	21,966	213.0
石井町	4,435	23,019	11,077	11,942	801.5
神山町	3,770	20,197	10,173	10,024	116.0
那賀郡	8,654	44,817	22,362	22,455	110.2
那賀川町	2,352	12,054	5,747	6,307	618.5
羽ノ浦町	1,588	8,050	3,853	4,197	901.5
鷲敷町	996	4,930	2,442	2,488	164.7
相生町	1,222	6,578	3,288	3,290	65.5
上那賀町	1,371	7,246	3,894	3,352	41.7
木沢村	467	2,472	1,275	1,197	15.9
木頭村	658	3,487	1,863	1,624	14.9
海部郡	10,028	47,919	23,401	24,518	90.5
由岐町	1,559	7,161	3,388	3,773	307.7
日和佐町	2,010	9,723	4,763	4,960	82.2
牟岐町	2,201	10,568	5,165	5,403	184.9
海南町	2,005	9,663	4,741	4,922	45.8
海部町	1,101	5,026	2,471	2,555	191.4
穴喰町	1,152	5,778	2,873	2,905	61.9

市町村別世帯数および人口

(続)

区分 市町村別	世帯数	人			人口密度 (1平方町)
		総数	口		
			男	女	
板野郡	18,228	97,211	47,193	50,018	365.3
大麻町	2,975	15,066	7,295	7,771	312.4
松茂村	1,273	6,482	3,117	3,365	483.4
北島町	1,450	8,501	3,959	4,542	966.0
応神村	1,059	5,573	2,743	2,830	615.1
藍住町	1,913	10,544	5,113	5,431	627.6
板野町	2,751	14,874	7,177	7,697	411.6
上板町	2,689	14,282	6,955	7,327	420.8
吉野町	2,103	10,866	5,386	5,480	810.9
土成町	2,035	11,023	5,448	5,575	198.2
阿波郡	6,258	33,008	15,916	17,092	273.3
市場町	3,153	16,384	7,902	8,482	226.4
阿波町	3,105	16,624	8,014	8,610	343.5
麻植郡	12,070	62,206	30,045	32,161	252.1
鴨島町	4,987	25,760	12,223	13,537	771.0
川島町	1,883	9,264	4,505	4,759	513.5
山川町	3,067	15,387	7,431	7,956	351.0
美郷村	913	5,288	2,637	2,651	105.7
木屋平村	1,220	6,507	3,249	3,258	64.2
美馬郡	16,572	86,396	42,124	44,272	187.6
脇町	4,684	23,823	11,471	12,352	215.5
美馬町	2,645	14,169	6,871	7,298	307.7
半田町	2,356	12,464	6,072	6,392	240.7
貞光町	2,261	11,770	5,692	6,078	257.9
一宇村	1,491	7,710	3,929	3,781	79.1
穴吹町	3,135	16,460	8,089	8,371	150.8
三好郡	18,932	100,069	49,573	50,496	118.6
三野町	1,505	7,757	3,776	3,981	179.0
三好町	1,643	8,998	4,375	4,623	165.2
池田町	6,053	29,894	14,531	15,363	178.2
山城町	2,546	14,284	7,052	7,232	108.6
井川町	1,999	10,437	5,135	5,302	237.9
三加茂町	2,451	13,292	6,502	6,790	195.2
東祖谷山村	1,556	8,974	4,955	4,019	39.3
西祖谷山村	1,179	6,433	3,247	3,186	60.3

註 昭和30.10.1国調結果を基礎として、その後の市町村合併の分を加減した。(昭和34.3.31現在)

3 産業(大分類)および性別

区 分	総 数		農 業		林 狩 業		漁 水 産 養 殖 業		鉱 業		建 設 業	
	男	女	男	女	男	女	男	女	男	女	男	女
総 数	223,759	167,632	88,550	102,525	8,320	2,667	8,125	1,022	906	115	19,085	1,557
徳 島 市	43,191	27,497	6,851	7,413	179	56	889	182	92	12	3,227	225
鳴 門 市	11,857	7,599	2,212	2,075	23	4	1,066	101	139	20	759	41
小 松 島 市	7,777	5,438	2,014	2,178	10	1	335	15	3	—	757	40
勝 浦 郡	4,563	3,449	2,274	2,559	615	220	6	1	33	1	415	24
勝 浦 町	2,764	2,046	1,489	1,524	230	100	6	1	13	—	304	18
上 勝 町	1,799	1,403	785	1,035	385	120	—	—	20	1	111	6
名 東 郡	5,427	4,321	3,023	3,301	112	61	12	—	4	—	416	15
佐那河内村	1,463	1,218	986	1,006	104	61	2	—	2	—	101	4
国 府 町	3,964	3,103	2,037	2,295	8	—	10	—	2	—	315	11
名 西 郡	11,382	8,957	6,312	7,086	343	56	8	1	42	9	943	73
石 井 町	5,910	4,736	2,985	3,546	2	—	8	1	30	7	372	20
神 山 町	5,472	4,221	3,327	3,540	341	56	—	—	12	2	571	53
那 賀 郡	30,425	22,121	11,138	14,769	2,129	635	1,729	299	206	18	2,985	259
坂 野 町	2,338	1,793	973	1,200	1	—	322	114	8	—	181	5
今 津 村	1,199	1,014	586	759	2	—	64	9	—	—	103	3
羽ノ浦町	1,971	1,453	560	816	—	—	9	—	6	—	122	5
平 島 村	1,838	1,326	587	871	1	1	31	15	39	2	65	4
富 岡 町	10,500	7,983	4,407	5,543	225	78	421	55	135	10	660	65
橘 町	5,357	3,709	1,893	2,236	280	133	869	105	10	—	341	21
鶯 敷 町	1,302	917	477	614	119	7	1	—	4	1	96	8
相 生 町	530	472	139	258	240	155	—	—	—	—	39	1
延 野 村	718	642	444	524	66	22	4	1	1	1	47	2
日 野 谷 村	652	470	196	297	163	84	3	—	3	4	177	21
宮 浜 村	1,338	519	140	291	135	41	1	—	—	—	661	52
木 沢 村	702	525	213	396	263	75	—	—	—	—	69	1
平 谷 村	738	449	151	316	210	18	3	—	—	—	202	35
上 木 頭 村	405	269	142	211	135	16	—	—	—	—	72	9
木 頭 村	857	580	230	437	289	23	1	—	—	—	150	27
海 部 郡	12,342	7,409	2,831	3,587	1,513	618	3,268	256	17	1	976	217
由 岐 町	1,766	868	199	260	31	3	909	143	1	—	99	34
日 和 佐 町	1,384	695	165	158	75	11	335	4	2	—	108	20
赤 河 内 村	1,057	919	434	561	386	279	2	—	4	1	63	4
牟 岐 町	2,774	1,416	503	550	97	32	1,110	80	3	—	180	35
海 南 町	2,522	1,856	762	1,182	539	132	262	18	4	—	268	88
海 部 町	1,282	757	370	453	63	12	289	5	—	—	128	20
宍 喰 町	1,557	898	398	423	322	149	361	6	3	—	130	16

15才以上就業者数 (昭和30.10.1国調結果による) 単位=人 県民統計課調

製 造 業		卸 売 小 売 およ び 業		金 融 保 険 業		運 輸 通 信 お 他 の 業		サ ー ビ ス 業		公 務		分 類 不 能 の 業	
男	女	男	女	男	女	男	女	男	女	男	女	男	女
31,107	16,066	24,253	20,300	3,087	1,323	13,372	1,834	17,673	18,113	9,271	2,109	10	1
9,728	4,825	9,180	6,467	1,233	699	3,445	671	5,218	5,825	3,143	1,122	6	—
3,200	2,084	1,485	1,407	212	85	1,057	186	1,148	1,450	555	146	1	—
1,224	1,003	1,081	934	131	49	858	107	738	930	626	181	—	—
447	124	252	229	28	14	171	25	233	231	89	21	—	—
231	69	165	156	23	13	84	10	165	143	54	12	—	—
216	55	87	73	5	1	87	15	68	88	35	9	—	—
634	273	443	309	50	16	218	17	313	297	202	32	—	—
96	21	53	54	2	1	44	4	53	64	20	3	—	—
538	252	390	255	48	15	174	13	260	233	180	29	—	—
1,138	337	854	684	95	30	483	44	763	593	401	44	—	—
749	282	592	444	78	27	317	36	492	341	285	32	—	—
389	55	262	240	17	3	166	8	271	252	116	12	—	—
4,591	1,482	2,422	2,303	330	120	1,876	200	2,099	1,882	919	136	1	—
308	176	232	162	15	6	85	11	144	107	69	12	—	—
179	97	102	90	6	3	27	7	88	43	42	3	—	—
608	143	265	235	34	13	90	19	219	213	58	9	—	—
669	190	116	111	20	11	138	15	108	99	64	7	—	—
1,461	456	933	866	132	55	964	76	763	719	398	80	1	—
682	342	449	455	37	17	276	46	383	340	117	14	—	—
197	36	128	129	37	5	78	14	126	100	36	3	—	—
38	12	12	21	7	2	24	1	18	21	13	1	—	—
37	7	41	41	6	2	21	1	37	40	14	1	—	—
18	5	24	30	3	—	15	—	35	29	15	—	—	—
226	18	35	61	16	5	57	3	37	48	30	—	—	—
50	4	18	19	—	—	38	—	33	28	18	2	—	—
55	11	32	39	10	1	24	4	38	24	13	1	—	—
14	—	7	13	1	—	4	2	20	17	10	1	—	—
49	5	28	31	6	—	35	1	50	54	19	2	—	—
853	328	772	1,274	94	43	663	91	989	924	366	70	—	—
101	79	108	183	18	4	116	11	149	141	35	10	—	—
143	30	151	242	17	14	119	19	197	184	72	13	—	—
28	7	22	33	5	—	38	2	41	32	34	—	—	—
215	80	206	358	29	13	127	31	213	224	91	13	—	—
160	66	118	179	15	7	106	13	213	162	75	9	—	—
119	30	101	137	5	2	76	10	103	84	28	4	—	—
87	36	66	142	5	3	81	5	73	97	31	21	—	—

産業(大分類)および性別

Table showing population by district and industry. Columns include district names (e.g., 板野郡, 阿波郡, 麻植郡), total population, and counts for various industries like Agriculture, Forestry, Fishing, etc., broken down by gender.

15才以上就業者数 (続)

Table showing the number of employees aged 15 and over by district and industry. Columns include district names and counts for industries such as Manufacturing, Wholesale, Finance, etc., broken down by gender.

4 世帯主の労働力状態および

区分 市町村別	総 数	世帯主が		農 業	林業及び 狩猟業	漁業及び 水産養殖業	敏 業	建 設 業
		労働力者	就業者					
総 数	170,817	153,195	150,604	59,633	4,762	4,646	544	10,103
市 計	52,097	45,815	44,913	7,245	145	1,312	149	2,975
徳島市	35,902	31,670	31,070	4,532	126	527	62	2,024
鳴門市	9,573	8,337	8,178	1,391	9	585	84	475
小松島市	6,622	5,808	5,665	1,322	10	200	3	476
勝浦郡	3,026	2,832	2,806	1,421	341	4	12	215
勝浦町	1,862	1,742	1,734	930	141	4	4	168
上勝町	1,164	1,090	1,072	491	200	—	8	47
名東郡	3,782	3,449	3,407	1,920	61	8	4	221
佐那河内村	919	902	899	610	56	—	2	57
国府町	2,863	2,547	2,508	1,310	5	8	2	164
名西郡	8,109	7,443	7,392	4,259	197	4	27	488
石井町	4,389	3,981	3,946	2,129	1	4	17	217
神山町	3,720	3,462	3,446	2,130	196	—	10	271
那賀郡	22,170	19,923	19,505	7,595	1,172	1,069	110	1,314
坂野町	1,667	1,534	1,502	650	—	185	3	102
今津村	892	823	805	430	1	39	—	49
羽ノ浦町	1,567	1,420	1,380	425	—	7	1	65
平島村	1,445	1,297	1,270	448	1	26	22	34
富岡町	7,885	7,001	6,820	2,990	132	232	77	370
橋町	4,152	3,620	3,581	1,229	151	575	4	167
鷺敷町	985	907	885	322	82	—	2	56
相生町	341	329	329	88	149	—	—	17
延野村	451	425	423	274	31	2	1	16
日野谷村	393	376	366	123	103	—	—	72
宮浜村	749	679	657	96	75	—	—	222
木沢村	453	422	420	143	145	—	—	24
平谷村	442	398	397	118	113	2	—	51
上木頭村	233	217	217	92	50	—	—	31
木頭村	515	475	473	167	139	1	—	40
海部郡	9,817	8,520	8,361	2,040	876	1,776	11	655
由岐町	1,531	1,263	1,246	161	18	513	1	91
日和佐町	1,289	1,053	1,011	111	63	200	2	66
赤河内村	662	634	631	282	217	—	2	31
牟岐町	2,147	1,861	1,826	329	64	564	3	131
海南町	1,963	1,764	1,743	595	302	149	1	176
海部町	1,087	932	900	276	35	158	—	89
穴喰町	1,138	1,013	1,004	286	177	192	2	71

産業(大分類)別普通世帯数 (昭和30.10.1国調結果による) 単位=戸 県民統計課調

製 造 業	卸 売 及 び 小 売 業	金融保険及び 不 動 産 業	運輸、通信 及びその他 の公益事業	サービス業	公 務	分類不能の 産 業	世帯主が 完全失業者	世帯主が 非労働力者
19,554	19,980	1,961	8,261	14,436	6,716	8	2,591	17,622
9,228	9,238	1,113	3,615	6,209	3,678	6	902	6,282
6,208	7,014	907	2,390	4,598	2,677	5	600	4,232
2,180	1,301	116	628	961	447	1	159	1,236
840	923	90	597	650	554	—	145	814
271	195	17	91	176	63	—	26	194
137	128	15	44	125	38	—	8	120
134	67	2	47	51	25	—	18	74
349	328	23	117	243	133	—	42	333
50	44	1	20	43	16	—	3	17
299	284	22	97	200	117	—	39	316
591	707	50	279	568	222	—	51	666
376	477	40	176	358	151	—	35	408
215	230	10	103	210	71	—	16	258
2,810	2,096	187	970	1,630	552	—	418	2,247
186	194	10	47	93	32	—	32	133
101	88	1	15	60	21	—	18	69
391	219	20	61	154	39	—	40	147
414	106	16	85	75	43	—	27	148
894	773	75	443	588	246	—	181	884
438	423	20	168	336	70	—	39	532
131	109	21	34	99	29	—	22	78
23	16	4	12	14	6	—	—	12
17	30	5	9	32	6	—	2	26
10	24	1	6	21	6	—	10	17
123	34	8	30	36	13	—	42	70
23	19	—	24	32	10	—	2	31
30	29	2	10	22	9	—	1	44
7	8	—	2	19	8	—	—	16
22	24	4	24	38	14	—	2	40
603	883	50	429	784	254	—	159	1,297
87	139	9	72	125	30	—	17	268
96	177	10	81	157	48	—	42	236
14	19	1	23	26	16	—	3	28
159	236	19	95	165	61	—	35	286
114	123	5	63	166	49	—	21	199
78	111	4	47	78	24	—	32	155
55	78	2	48	67	26	—	9	125

世帯主の労働力状態および

区 分	総 数	世帯主が 労働力者	世帯主が 就業者	農 業	林業及び 狩猟業	漁業及び 水産養殖業	鉱 業	建設業
板 野 郡	18,108	16,242	16,023	8,330	78	390	63	1,063
北 郷 村	773	723	721	225	3	250	2	48
北 郷 村	1,609	1,409	1,371	552	4	3	3	102
北 郷 村	1,262	1,103	1,086	498	—	113	4	78
北 郷 村	1,435	1,347	1,341	444	—	3	2	73
北 郷 村	1,026	888	877	427	—	4	1	92
東 住 野 村	1,343	1,180	1,152	539	19	5	1	64
東 住 野 村	1,906	1,708	1,689	1,011	1	1	5	98
東 住 野 村	2,725	2,561	2,532	1,265	2	5	13	153
東 住 野 村	2,676	2,453	2,415	1,435	13	1	3	145
東 住 野 村	1,326	1,172	1,151	573	2	3	—	128
東 住 野 村	2,027	1,898	1,881	1,361	34	2	2	82
阿 波 郡	7,342	6,768	6,694	4,416	65	12	2	397
柿 島 村	1,131	1,055	1,036	686	—	1	—	60
柿 島 村	3,126	2,870	2,832	1,815	48	2	2	140
柿 島 村	3,085	2,843	2,826	1,915	17	9	—	197
麻 植 郡	11,549	10,401	10,239	5,131	263	17	155	574
鴨 島 町	4,545	4,049	3,970	1,634	20	7	8	253
鴨 島 町	1,857	1,654	1,616	850	15	6	—	85
鴨 島 町	3,045	2,690	2,651	1,305	40	4	91	170
鴨 島 町	910	872	870	661	38	—	5	19
鴨 島 町	1,194	1,136	1,132	701	150	—	51	47
美 馬 郡	16,347	14,918	14,684	8,650	529	14	14	898
脇 江 町	1,628	1,356	1,333	394	2	2	—	100
脇 江 町	1,585	1,508	1,479	931	59	1	3	88
脇 江 町	1,408	1,309	1,290	951	13	2	1	48
脇 江 町	1,514	1,350	1,315	716	29	2	—	105
脇 江 町	1,105	1,028	1,007	695	39	1	—	80
半 田 町	1,568	1,428	1,411	797	14	4	—	97
半 田 町	764	715	711	550	25	—	—	23
半 田 町	1,408	1,261	1,220	429	6	—	1	133
半 田 町	824	765	761	600	35	—	2	27
半 田 町	1,458	1,386	1,361	958	125	—	2	69
半 田 町	3,085	2,812	2,776	1,629	182	2	5	128
三 好 郡	18,470	16,884	16,580	8,626	1,035	40	24	1,303
三 好 町	1,490	1,348	1,333	850	35	8	—	90
三 好 町	1,630	1,497	1,469	974	44	7	—	68
三 好 町	644	584	579	336	28	2	—	19
三 好 町	1,374	1,283	1,263	722	74	3	5	115
三 好 町	1,763	1,609	1,587	927	138	—	—	107
三 池 村	743	687	681	334	148	1	—	57
三 池 村	1,639	1,470	1,437	720	171	4	9	109
三 池 村	2,216	1,964	1,926	227	29	5	3	156
三 池 村	1,073	929	884	240	12	7	—	103
三 池 村	891	845	822	565	41	—	—	58
加 三 町	1,007	893	874	398	33	—	2	48
加 三 町	1,410	1,345	1,333	950	53	3	3	54
加 三 町	1,437	1,356	1,335	750	129	—	2	193
加 三 町	1,153	1,074	1,057	633	100	—	—	126

産業(大分類)別普通世帯数 (続)

製 造 業	卸 売 及 び 小 売 業	金融保険及び 不 動 産 業	運輸、通信 及びその他の 公 益 事 業	サービスマ 業	公 務	分類不能の 産 業	世帯主が 完全失業者	世帯主が 非労働力者
2,029	1,623	158	572	1,244	499	1	219	1,866
84	35	2	17	41	14	—	2	50
339	141	18	60	109	40	—	38	200
84	94	21	87	73	34	—	17	159
509	126	13	31	94	46	—	6	88
106	91	13	39	68	36	—	11	138
197	106	14	34	126	47	—	28	163
196	155	9	37	126	50	—	19	198
214	257	25	82	247	76	—	22	364
186	261	27	111	173	60	—	38	223
64	208	5	40	96	32	—	21	154
50	149	11	34	91	64	1	17	129
332	667	50	156	439	158	—	74	574
39	120	9	22	69	30	—	19	76
153	303	27	73	192	77	—	38	256
140	244	14	61	178	51	—	17	242
1,049	1,174	116	500	925	335	—	162	1,148
541	595	73	233	464	142	—	79	496
146	172	20	90	170	82	—	38	203
313	306	19	139	197	67	—	39	353
22	43	2	17	36	27	—	2	38
27	58	2	21	58	17	—	4	58
925	1,539	88	565	1,034	427	1	234	1,429
115	324	21	80	198	97	—	23	272
98	131	6	45	76	41	—	29	77
42	97	5	16	79	35	1	19	99
164	126	5	38	91	39	—	35	164
35	68	4	18	40	27	—	21	77
115	169	7	66	109	33	—	17	140
18	39	1	18	24	13	—	4	49
129	241	17	81	144	39	—	41	147
9	27	—	28	24	9	—	4	59
35	56	6	44	65	21	—	5	72
165	261	16	131	184	73	—	36	273
1,367	1,530	109	967	1,184	395	—	304	1,586
66	119	12	31	88	34	—	15	142
96	93	8	49	94	36	—	28	133
43	49	5	47	36	14	—	5	60
98	93	1	57	78	17	—	20	91
97	109	3	84	94	28	—	22	154
24	36	2	30	35	14	—	6	56
113	103	4	101	76	27	—	33	169
396	428	46	258	286	92	—	38	252
129	145	14	95	113	28	—	45	144
35	44	1	18	35	25	—	23	46
135	103	7	46	84	18	—	19	114
58	86	4	43	61	18	—	12	65
52	73	—	57	58	21	—	21	81
25	49	2	53	46	23	—	17	79

5 年令(各才)別, 性別人口 昭和30.10.1国調結果による 県統計課調

年令	総 数	男	女	年令	総 数	男	女
総 数	878,109	427,204	450,905	50~54	39,657	19,897	19,760
				50	7,867	3,852	4,035
				51	7,784	3,830	3,954
0~4	93,978	48,113	45,865	52	8,226	4,186	4,040
0	17,192	8,794	8,398	53	8,206	4,197	4,009
1	17,093	8,766	8,333	54	7,574	3,852	3,722
2	18,545	9,554	8,991	55~59	34,040	17,421	16,617
3	19,684	10,068	9,616	55	7,237	3,728	3,509
4	21,464	10,937	10,527	56	6,698	3,476	3,222
				57	7,234	3,694	3,540
5~9	114,630	58,476	56,154	58	6,454	3,320	3,134
5	22,918	11,648	11,270	59	6,417	3,203	3,214
6	25,768	13,161	12,607	60~64	25,452	12,622	12,830
7	27,039	13,850	13,189	60	5,842	2,856	2,986
8	24,481	12,497	11,984	61	5,508	2,747	2,761
9	14,424	7,320	7,104	62	4,997	2,552	2,445
				63	4,812	2,354	2,458
10~14	96,733	48,829	47,904	64	4,293	2,113	2,180
10	16,154	8,287	7,867	65~69	22,952	10,971	11,988
11	19,395	9,730	9,665	65	5,075	2,515	2,560
12	19,593	9,789	9,804	66	5,184	2,450	2,734
13	20,896	10,560	10,336	67	4,461	2,165	2,296
14	20,695	10,463	10,232	68	4,548	2,103	2,445
				69	3,691	1,738	1,953
15~19	78,184	38,556	39,628	70~74	17,436	7,838	9,598
15	17,178	8,582	8,596	70	4,045	1,904	2,141
16	14,865	7,367	7,498	71	3,593	1,600	1,998
17	15,343	7,651	7,692	72	3,363	1,492	1,871
18	16,198	7,983	8,215	73	3,374	1,511	1,863
19	14,600	6,973	7,627	74	3,056	1,331	1,725
				75~79	12,341	5,217	7,124
20~24	72,518	34,672	37,846	75	2,727	1,152	1,575
20	14,101	6,719	7,382	76	2,643	1,192	1,451
21	14,336	6,731	7,605	77	2,594	1,113	1,481
22	15,044	7,058	7,986	78	2,258	908	1,350
23	14,735	7,201	7,534	79	2,119	852	1,267
24	14,302	6,963	7,339	80~84	6,485	2,557	3,928
				80	1,816	745	1,071
25~29	69,584	33,947	35,637	81	1,471	602	869
25	13,944	6,698	7,246	82	1,310	487	823
26	14,389	6,919	7,470	83	1,099	417	682
27	13,786	6,815	6,971	84	789	306	483
28	13,546	6,662	6,884	85~89	2,195	723	1,472
29	13,919	6,853	7,066	85	616	203	413
				86	602	201	401
30~34	55,443	25,365	30,078	87	486	161	325
30	12,377	5,910	6,467	88	282	87	195
31	11,849	5,525	6,324	89	209	71	138
32	11,284	5,159	6,125	90~94	484	142	342
33	10,147	4,431	5,716	90	184	65	119
34	9,786	4,340	5,446	91	120	38	82
				92	95	21	74
35~39	46,580	20,743	25,837	93	49	10	39
35	10,743	4,802	5,941	94	36	8	28
36	8,284	3,714	4,570	95~99	56	13	43
37	9,044	4,058	4,986	95	22	7	15
38	9,209	4,098	5,111	96	16	4	12
39	9,300	4,071	5,229	97	10	2	8
				98	5	—	5
40~44	46,452	20,680	25,772	99	3	—	3
40	9,112	3,965	5,147	100以上	3	—	3
41	9,373	4,217	5,152	不詳	3	—	3
42	9,527	4,266	5,261	15才以上計	572,765	271,786	300,979
43	9,549	4,281	5,268				
44	8,891	3,951	4,941				
45~49	42,896	20,422	22,474				
45	8,919	4,215	4,704				
46	9,059	4,170	4,889				
47	8,505	4,047	4,458				
48	8,908	4,394	4,514				
49	7,505	3,596	3,909				

(二) 動 態 人 口

1 月 別 人 口 動 態

衛生課調

月 別	出 生 数	死 亡 数	自 然 增 加 数	死 産 数	婚 姻 数	離 婚 数
総 数	15,056	7,909	7,147	1,601	7,551	664
昭和34年 1 月	1,732	828	904	131	719	56
2 月	1,433	649	784	141	687	54
3 月	1,394	744	650	164	791	73
4 月	1,468	694	774	117	827	51
5 月	1,283	687	596	126	786	55
6 月	982	542	440	127	541	45
7 月	1,147	562	585	147	482	65
8 月	1,076	553	523	146	442	50
9 月	1,144	576	568	130	436	68
10 月	1,143	644	499	120	486	49
11 月	1,066	638	428	119	632	43
12 月	1,188	792	396	133	722	55

註 各保健所の人口動態統計月報による集計数である。

2 市町村別人口動態

昭和34年 衛生課調

区 分 市町村別	出 生 数	死 亡 数			死 産 数	婚 姻 数	離 婚 数
		総 数	(内)乳 児 死 亡 数	人			
	人	人	人	人	件	件	件
總 数	15,056	7,909	576	1,601	7,551	664	
市 計	6,073	2,972	190	740	2,987	339	
徳 島 市	3,571	1,574	95	520	1,697	213	
鳴 門 市	726	511	25	83	479	41	
小 松 島 市	774	372	28	52	299	33	
阿 南 市	1,002	515	44	85	512	52	
勝 浦 郡	289	116	12	10	151	12	
勝 浦 町	186	75	7	10	99	7	
上 勝 町	103	41	5	0	52	5	
名 東 郡	318	217	13	52	182	18	
佐那河内村	80	44	5	6	43	3	
国 府 町	238	173	8	46	139	15	
名 西 郡	553	400	28	28	391	21	
石 井 町	249	229	8	9	238	14	
神 山 町	304	171	20	19	153	7	
那 賀 郡	732	378	32	39	356	28	
那 賀 川 町	157	90	4	9	93	9	
羽ノ浦町	118	79	6	6	66	5	
鷺敷町	91	43	4	3	34	2	
相生町	116	47	5	3	42	3	
上那賀町	105	56	5	10	57	6	
木 沢 村	72	33	2	3	28	0	
木 頭 村	63	30	6	5	36	3	
海 部 郡	739	404	19	78	446	26	
由 岐 町	65	66	1	3	83	7	
日 和 佐 町	159	62	4	14	101	7	
牟 岐 町	148	92	4	26	87	3	
海 南 町	154	87	4	29	84	4	
海 部 町	116	43	1	4	37	2	
穴 喰 町	97	54	5	2	54	3	

市町村別人口動態

(続)

区 分 市町村別	出 生 数	死 亡 数			死 産 数	婚 姻 数	離 婚 数
		総 数	(内)乳 児 死 亡 数	人			
	人	人	人	人	件	件	件
板 野 郡	1,339	876	58	146	832	70	
大 麻 町	143	138	11	9	118	10	
松 茂 村	191	68	10	29	67	5	
北 島 町	127	81	10	11	85	5	
応 神 村	67	56	5	2	54	5	
藍 住 町	116	98	4	15	73	8	
板 野 町	209	129	1	41	137	9	
上 板 町	172	123	6	8	122	13	
吉 野 町	194	96	8	24	96	10	
土 成 町	120	87	3	7	80	5	
阿 波 郡	520	289	19	63	276	24	
市 場 町	258	162	8	40	127	15	
阿 波 町	262	127	11	23	149	9	
麻 植 郡	960	617	37	74	506	40	
鴨 島 町	361	266	7	34	233	23	
川 島 町	127	87	3	11	76	7	
山 川 町	232	147	6	23	125	9	
美 郷 村	101	51	8	5	37	0	
木 屋 平 村	139	66	13	1	35	1	
美 馬 郡	1,558	761	78	192	697	52	
脇 町	367	202	17	81	184	16	
美 馬 町	231	112	10	5	114	9	
半 田 町	265	127	13	41	112	7	
貞 光 町	239	108	19	27	95	8	
一 宇 村	173	70	7	16	56	6	
穴 吹 町	283	142	12	22	136	6	
三 好 郡	1,975	879	90	179	727	34	
三 野 町	174	66	16	37	52	3	
三 好 町	168	83	6	8	73	3	
池 田 町	630	280	35	85	214	16	
山 城 町	269	139	8	5	102	2	
井 川 町	117	83	2	6	76	2	
三 加 茂 町	252	118	11	19	104	3	
東 祖 谷 山村	199	50	6	13	62	4	
西 祖 谷 山村	166	60	6	6	44	1	

注 保健所人口動態統計月報による集計数である。

3 年次別人口動態

衛生課調

年次	人口	出生		死亡		自然増加		死産		婚姻		離婚		
		実数	人口 1,000 につき	実数	人口 1,000 につき	実数	人口 1,000 につき	実数	人口 1,000 につき	実数	人口 1,000 につき	実数	人口 1,000 につき	
		人	人	人	人	人	人	人	人	人	人	人	人	
昭和元年	1926	740,449	25,932	37.37	14,496	20.89	11,436	16.48	1,700	65.56	6,180	8.91	588	95.15
2年	1927	746,070	23,881	34.21	15,266	21.87	8,615	12.34	1,604	67.17	6,109	8.75	565	92.49
3年	1928	750,178	24,926	35.50	15,339	21.84	9,587	13.65	1,560	62.59	6,224	8.86	543	87.24
4年	1929	757,523	24,676	34.93	15,271	21.62	9,405	13.31	1,615	65.45	6,277	8.89	532	84.75
5年	1930	754,470	24,132	33.68	13,823	19.29	10,309	14.39	1,455	60.29	6,174	8.12	604	97.83
6年	1931	759,466	24,232	33.58	16,135	22.36	8,097	11.22	1,490	61.49	6,079	8.42	604	99.36
7年	1932	766,172	25,284	34.78	14,679	20.19	10,605	14.59	1,554	61.46	6,480	8.91	586	90.43
8年	1933	772,089	25,043	34.19	14,363	19.61	10,680	14.58	1,458	58.22	5,911	8.07	562	95.08
9年	1934	776,428	23,473	31.81	15,134	20.51	8,339	12.66	1,478	62.97	5,896	7.99	535	90.40
10年	1935	728,747	24,382	33.46	14,285	19.60	10,097	13.86	1,507	61.81	6,343	8.70	568	89.55
11年	1936	730,194	23,513	32.15	14,614	19.98	8,899	12.17	1,359	57.80	6,386	8.73	516	80.80
12年	1937	733,085	24,942	33.99	14,611	19.91	10,331	14.08	1,366	54.77	8,184	11.15	536	65.49
13年	1938	734,731	20,594	27.97	14,755	20.04	5,839	7.93	1,135	55.11	5,796	7.87	484	83.51
14年	1939	733,985	21,079	28.57	15,266	20.69	5,813	7.88	1,115	52.90
15年	1940	718,717	21,193	29.49	13,373	18.61	7,820	10.88	1,113	52.52	7,047	9.80	464	65.84
16年	1941	728,272	23,173	32.28	13,142	18.31	10,031	13.97	1,134	48.94
17年	1942	728,748	23,189	32.31	13,155	18.33	10,034	13.98	954	41.14	7,320	10.20	436	59.51
18年	1943	733,766	21,106	28.76	13,871	18.90	7,235	9.86	936	42.50	7,996	10.90	487	60.91
19年	1944	702,576
20年	1945	835,636
21年	1946	829,029
22年	1947	854,811	31,646	37.02	14,628	17.11	17,018	19.91	1,691	53.43	11,719	13.71	911	1.07
23年	1948	869,290	32,003	36.83	11,333	13.04	20,670	23.79	1,942	60.68	11,815	13.60	800	0.92
24年	1949	...	29,623	33.25	11,043	12.40	18,580	20.86	2,182	73.66	9,491	10.65	866	0.97
25年	1950	878,511	25,799	29.37	11,746	13.37	14,053	16.00	2,184	84.65	7,346	8.36	841	0.96
26年	1951	874,825	23,506	26.80	9,674	11.00	13,832	15.80	2,105	82.22	7,372	8.40	866	0.99
27年	1952	879,573	20,874	23.73	8,962	10.19	11,912	13.54	1,884	82.78	7,129	8.11	794	0.90
28年	1953	875,910	19,332	22.10	9,290	10.60	10,042	11.50	1,885	88.80	6,395	7.30	724	0.83
29年	1954	890,378	18,475	20.70	8,654	9.70	9,821	11.00	1,850	91.00	7,324	8.20	741	0.83
30年	1955	878,109	18,042	20.55	8,185	9.32	9,857	11.23	1,793	90.40	6,757	7.69	712	0.81
31年	1956	875,217	16,912	19.32	8,883	10.14	8,029	9.17	1,819	97.11	7,320	8.36	688	0.79
32年	1957	868,295	14,927	17.19	9,577	11.03	5,350	6.16	1,659	100.02	7,344	8.46	682	0.79
33年	1958	865,380	15,908	18.38	8,636	9.98	7,272	8.40	1,746	98.90	7,708	8.91	677	0.78
34年	1959	863,177	15,056	17.44	7,909	9.16	7,147	8.28	1,601	90.39	7,551	8.74	664	0.77

注 昭和20年以前の離婚率は婚姻1,000人について算出。
出生、死亡、婚姻、離婚、自然増加率は人口1,000人に対し、死産率は出産（出生+死産）1,000人に対してである。

6
農 業

6 農 業

1 耕 地 面 積 昭和34年 農林省徳島統計調査事務所調

区分 市町村名	経 営 耕 地 面 積			区分 市町村名	経 営 耕 地 面 積		
	田	畑	計		田	畑	計
総 数	32,380	20,602	52,982	板 野 郡	5,761	2,280	8,041
徳 島 市	3,726	961	4,687	大 麻 町	846	269	1,115
鳴 門 市	1,087	696	1,783	松 茂 村	427	161	588
小 松 島 市	2,147	257	2,404	北 島 町	486	52	538
阿 南 市	4,252	1,442	5,694	応 神 村	350	76	426
勝 浦 郡	801	892	1,693	藍 住 町	844	272	1,116
勝 浦 町	484	742	1,226	板 野 町	714	397	1,111
上 勝 町	317	150	467	上 板 町	867	429	1,296
名 東 郡	1,288	401	1,689	吉 野 町	561	190	751
佐那河内村	248	200	448	土 成 町	666	434	1,100
国 府 町	1,040	201	1,241	阿 波 郡	1,875	1,105	2,980
名 西 郡	1,808	1,371	3,179	市 場 町	886	629	1,515
石 井 町	1,369	435	1,804	阿 波 町	989	476	1,465
神 山 町	439	936	1,375	麻 植 郡	1,747	1,886	3,633
那 賀 郡	2,564	407	2,971	鴨 島 町	855	507	1,362
那 賀 川 町	1,129	24	1,153	川 島 町	299	253	552
羽ノ浦町	480	40	520	山 川 町	460	355	815
鷺 敷 町	214	54	268	美 郷 村	88	367	455
相 生 町	435	96	531	木 屋 平 村	45	404	449
上 那 賀 町	158	83	241	美 馬 郡	1,767	4,250	6,017
木 沢 村	55	55	110	脇 町	762	915	1,677
木 頭 村	93	55	148	美 馬 町	452	664	1,116
海 部 郡	1,949	420	2,369	半 田 町	130	630	760
由 岐 町	93	58	151	貞 光 町	150	614	764
日 和 佐 町	484	63	547	一 宇 村	22	617	639
牟 岐 町	287	84	371	穴 吹 町	251	810	1,061
海 南 町	526	140	666	三 好 郡	1,608	4,234	5,842
海 部 町	266	29	295	三 野 町	248	445	693
尖 喰 町	293	46	339	三 好 町	264	465	729
				池 田 町	315	673	840
				山 城 町	167	1,077	1,392
				井 川 町	121	369	490
				三 加 茂 町	361	452	813
				東 祖 谷 山 村	63	408	471
				西 祖 谷 山 村	69	345	414

注 経営耕地面積のうち田は畦畔を含む。畑は果樹園、桑園、茶園および焼畑、切替畑を含む。

2 農 家 数 昭和34年 農林省徳島統計調査事務所調

区分 市町村名	經營耕地面積広狭別農家数						
	5反未満	5反~1町	1町~1.5町	1.5町~2町	2町以上	例外規定農	計
総 数	38,908	27,205	8,649	2,391	567	673	78,393
徳 島 市	2,304	2,010	894	306	142	83	5,739
鳴 門 市	1,194	591	316	169	73	74	2,417
小 松 島 市	698	716	611	303	71	33	2,432
阿 南 市	1,815	2,090	1,306	522	106	64	5,903
勝 浦 郡	899	833	224	50	10	5	2,021
勝 浦 町	489	487	202	50	9	2	1,239
上 勝 町	410	346	22	—	1	3	782
名 東 郡	1,123	931	279	48	3	13	2,397
佐 那 河 内 村	465	275	15	1	—	—	757
国 府 町	658	656	263	47	3	13	1,640
名 西 郡	3,334	1,751	349	48	3	17	5,502
石 井 町	1,380	1,023	330	48	3	10	2,794
神 山 町	1,954	728	19	—	—	7	2,708
那 賀 郡	1,997	1,593	546	145	23	18	4,322
那 賀 川 町	361	383	332	127	20	2	1,225
羽 浦 町	222	272	106	18	3	7	628
鷺 敷 町	208	196	19	—	—	6	429
相 那 賀 町	216	450	84	—	—	2	752
上 那 賀 町	457	131	2	—	—	1	590
木 沢 村	228	77	1	—	—	1	307
木 頭 村	305	84	2	—	—	—	391
海 部 郡	1,468	1,323	523	59	1	101	3,475
由 岐 町	135	83	21	5	—	25	269
日 和 佐 町	158	342	136	7	—	39	682
牟 岐 町	199	175	90	24	—	9	497
海 部 郡	563	378	125	10	1	6	1,083
海 部 郡	205	156	70	7	—	6	444
海 部 郡	208	189	81	6	—	16	500

農 家 数 (続)

区分 市町村名	經營耕地面積広狭別農家数						
	5反未満	5反~1町	1町~1.5町	1.5町~2町	2町以上	例外規定農	計
板 野 郡	4,767	3,726	1,808	528	107	108	11,044
大 麻 町	667	492	238	83	8	11	1,499
松 茂 町	151	145	167	98	47	18	626
北 島 町	214	226	135	35	4	14	628
応 神 町	280	211	99	14	1	—	605
藍 住 町	465	424	317	105	11	—	1,322
板 野 町	748	549	214	62	14	26	1,613
上 野 町	809	680	268	69	8	23	1,857
吉 野 町	787	366	97	14	4	8	1,276
土 成 町	646	633	273	48	10	8	1,618
阿 波 郡	2,074	1,795	607	108	14	9	4,607
市 場 町	920	898	298	49	8	2	2,175
阿 波 町	1,154	897	309	59	6	7	2,432
麻 植 郡	4,408	2,218	338	44	5	33	7,046
鴨 島 町	1,414	857	213	33	2	19	2,538
川 島 町	716	269	32	3	1	—	1,021
山 川 郷 村	1,304	522	51	5	—	14	1,896
美 平 村	422	316	21	—	—	—	759
木 屋 村	552	254	21	3	2	—	832
美 馬 郡	6,023	4,012	560	49	6	59	10,709
脇 町	1,530	1,175	207	12	2	23	2,949
美 馬 町	969	711	152	29	3	17	1,831
半 田 町	1,021	497	25	—	—	10	1,553
貞 光 町	805	538	50	3	—	—	1,396
一 字 村	546	299	27	—	—	—	872
穴 吹 町	1,152	792	99	5	1	9	2,058
三 好 郡	6,804	3,616	288	12	3	56	10,779
三 野 町	452	452	87	8	1	18	1,018
三 好 町	596	541	61	—	1	1	1,200
池 田 町	1,846	801	60	2	1	9	2,719
山 城 川 町	1,111	469	5	—	—	—	1,585
井 川 町	631	372	7	—	—	6	1,016
三 加 町	1,032	564	53	2	—	16	1,667
東 祖 谷 山 村	605	226	9	—	—	5	845
西 祖 谷 山 村	531	191	6	—	—	1	729

注 經營耕地面積のうち田は畦畔を含む。
畑は果樹園、桑園、茶園および焼畑、切替畑を含む。
昭和32.9.1緊急畜産センサス結果を基礎として、その後の市町村合併の分を加減した。

3 樹園地を經營する農家数および面積

昭和34年 農林省徳島統計調査事務所調

区分 市町村別	桑 園		果 樹 園		茶 園	
	桑園のある 農家数	面 積	果樹園のある 農家数	面 積	茶園のある 農家数	面 積
	戸	畝	戸	畝	戸	畝
総 数	11,773	201,431	10,076	13,887	9,355	24,092
徳 島 市	137	1,945	1,013	21,144	5	135
鳴 門 市	5	80	209	4,228	—	—
小 松 島 市	1	—	235	4,400	—	—
阿 南 市	49	224	1,475	30,148	272	672
勝 浦 郡	17	47	1,317	37,681	—	—
勝 浦 町	2	4	1,063	33,633	—	—
上 勝 町	15	43	254	4,048	—	—
名 東 郡	90	1,336	396	6,367	141	581
佐那河内村	—	—	379	6,120	141	581
国 府 町	90	1,336	17	247	—	—
名 西 郡	1,029	14,703	1,136	5,414	441	590
石 井 町	119	1,769	18	134	—	—
神 山 町	910	12,934	1,118	5,280	441	590
那 賀 郡	3	6	287	2,435	1,031	5,786
那賀川町	—	—	—	—	—	—
羽ノ浦町	—	—	28	582	—	—
鷺ノ浦町	—	—	181	1,544	161	620
相ノ浦町	—	—	14	127	455	4,152
上那賀町	—	—	—	—	267	484
木 沢 村	—	—	59	168	54	199
木 頭 村	3	6	5	14	94	331
海 部 郡	36	220	303	2,719	594	554
由日半海部町	—	—	104	1,151	—	—
岐和佐町	4	29	41	293	52	221
岐南町	5	55	18	312	—	—
海部町	23	117	62	353	542	333
海部町	4	19	5	130	—	—
穴 喰 町	—	—	73	480	—	—

樹園地を經營する農家数および面積 (続)

区分 市町村別	桑 園		果 樹 園		茶 園	
	桑園のある 農家数	面 積	果樹園のある 農家数	面 積	茶園のある 農家数	面 積
	戸	畝	戸	畝	戸	畝
板 野 郡	1,820	34,846	613	12,502	1	2
大松北応藍町	102	1,896	304	6,698	1	2
麻茂島神住町	—	—	20	748	—	—
北応藍町	—	—	34	540	—	—
藍町	13	114	4	61	—	—
板野町	221	2,765	90	1,571	—	—
上吉土町	561	11,788	90	1,604	—	—
吉土町	253	4,968	7	108	—	—
成野町	670	13,315	64	1,172	—	—
阿 波 郡	1,468	28,998	118	1,315	5	29
市場町	798	16,359	94	1,067	5	29
阿波町	670	12,639	24	248	—	—
麻 植 郡	1,876	21,126	816	2,226	1,287	1,769
鴨川山美木屋町	300	4,905	10	118	—	—
島川郷	195	3,425	15	273	—	—
川平村	528	6,818	17	224	—	—
美木屋村	403	3,600	187	540	661	807
美木屋村	450	2,378	587	1,071	626	962
美 馬 郡	3,433	62,889	516	4,231	2,422	3,565
脇美半貞一町	727	15,612	92	1,459	129	396
馬田光宇町	668	16,774	107	748	497	1,133
半貞一町	495	12,375	9	120	—	—
貞一町	485	5,350	252	1,472	658	865
一町	99	625	5	70	813	521
穴吹町	959	12,153	51	362	325	650
三 好 郡	1,810	35,011	1,642	4,077	3,156	10,409
三池山井町	390	11,635	24	336	—	—
野好田城川町	438	7,805	898	1,502	797	640
三池山井町	261	4,366	90	863	12	25
山井町	141	613	389	193	400	2,762
山井町	109	1,471	52	464	559	1,693
三東西祖谷山村	429	8,828	42	565	612	3,870
祖谷山村	2	15	1	10	205	415
西祖谷山村	40	278	146	144	571	1,004

註 昭和32.9.1緊急畜産センサス結果を基礎として、その後の市町村合併の分を加減した。

4 農用機械および設備 昭和34年 農林省徳島統計調査事務所調

区分 市町村別	動力耕耘機		動力用カッター		サ イ ロ		
	個人有	数戸共有	個人有	数戸共有	大 型	中 型	小 型
総 数	1,950	152	2,201	80	12	173	579
徳 島 市	261	42	131	13	—	1	97
鳴 門 市	47	4	15	1	—	5	10
小 松 島 市	40	—	20	—	—	—	5
阿 南 市	232	11	101	11	1	19	67
勝 浦 郡	100	9	24	2	—	1	4
勝 浦 町	38	6	4	—	—	—	—
上 勝 町	62	3	20	2	—	1	4
名 東 郡	79	2	201	3	—	1	76
佐 那 河 内 村	11	1	109	2	—	1	42
国 府 町	68	1	92	1	—	—	34
名 西 郡	77	8	68	2	1	7	59
石 井 町	62	7	65	2	1	7	57
神 山 町	15	1	3	—	—	—	2
那 賀 郡	245	32	95	2	2	4	31
那 賀 川 町	39	4	33	—	1	—	11
羽 生 町	75	26	38	2	1	3	11
鷲 羽 町	12	—	15	—	—	1	15
相 上 町	67	—	8	—	—	—	4
上 那 賀 町	18	—	—	—	—	—	—
木 沢 村	26	—	—	—	—	—	—
木 頭 村	8	2	1	—	—	—	—
海 部 郡	219	1	19	—	—	13	21
由 岐 町	3	—	8	—	—	2	3
日 和 町	53	—	3	—	—	9	—
牟 岐 町	52	1	—	—	—	—	—
海 部 町	65	—	8	—	—	2	17
海 部 町	24	—	—	—	—	—	1
宍 喰 町	24	—	—	—	—	—	—

農用機械 および 設備 (続)

区分 市町村名	動力耕耘機		動力用カッター		サ イ ロ		
	個人有	数戸共有	個人有	数戸共有	大 型	中 型	小 型
板 野 郡	409	31	901	17	4	45	71
大 麻 町	122	8	67	13	3	8	7
松 茂 町	8	—	20	2	—	1	2
北 高 町	50	—	41	—	—	—	4
志 藍 町	44	7	76	—	—	9	—
藍 住 町	86	—	26	—	—	20	—
板 野 町	37	5	23	—	1	1	2
上 野 町	32	9	447	—	—	—	48
吉 野 町	19	2	96	2	—	3	7
土 成 町	11	—	105	—	—	3	1
阿 波 郡	91	6	304	13	—	11	90
市 場 町	23	1	125	11	—	2	80
阿 波 町	68	5	179	2	—	9	10
麻 植 郡	60	—	94	2	3	44	9
鴨 川 町	38	—	34	—	—	35	2
山 島 町	10	—	9	—	3	7	—
美 山 町	9	—	26	1	—	2	7
木 島 郷 村	—	—	17	1	—	—	—
美 馬 郡	31	3	141	2	—	6	8
脇 美 町	11	2	65	1	—	3	6
半 馬 町	13	1	52	1	—	2	2
真 光 町	—	—	6	—	—	—	—
一 光 町	2	—	12	—	—	1	—
穴 吹 町	—	—	4	—	—	—	—
穴 吹 町	5	—	2	—	—	—	—
三 好 郡	59	3	87	12	1	16	26
三 池 町	12	—	23	7	—	—	8
好 池 町	19	3	18	4	1	8	—
山 井 町	12	—	10	1	—	2	7
山 井 町	1	—	—	—	—	—	—
山 井 町	6	—	21	—	—	6	1
三 加 町	8	—	15	—	—	—	10
東 祖 谷 山 村	—	—	—	—	—	—	—
西 祖 谷 山 村	1	—	—	—	—	—	—

注 昭和32.9.1緊急畜産センサス結果を基礎として、その後の市町村合併の分を加減した。

(2) い も, 雑 穀 類 昭和34年 農林省徳島統計調査事務所調

Table with 17 columns: 種別, 市郡別, さつまいも, とうもろこし, あ わ, ひ え. Rows include 徳島市, 鳴門市, 小松島市, 阿南市, 勝浦郡, 名東郡, 名西郡, 那賀郡, 海部郡, 板野郡, 阿波郡, 麻植郡, 美馬郡, 三好郡.

Table with 17 columns: 種別, 市郡別, き び, そ ば, 春植馬鈴薯, 秋植馬鈴薯, もろこし. Rows include 徳島市, 鳴門市, 小松島市, 阿南市, 勝浦郡, 名東郡, 名西郡, 那賀郡, 海部郡, 板野郡, 阿波郡, 麻植郡, 美馬郡, 三好郡.

(3) 豆 類 昭和34年 農林省徳島統計調査事務所調

Table with 17 columns: 種別, 市郡別, だ い ず, え ん ど う. Rows include 徳島市, 鳴門市, 小松島市, 阿南市, 勝浦郡, 名東郡, 名西郡, 那賀郡, 海部郡, 板野郡, 阿波郡, 麻植郡, 美馬郡, 三好郡.

Table with 17 columns: 種別, 市郡別, そ ら ま め, い ん げ ん ま め. Rows include 徳島市, 鳴門市, 小松島市, 阿南市, 勝浦郡, 名東郡, 名西郡, 那賀郡, 海部郡, 板野郡, 阿波郡, 麻植郡, 美馬郡, 三好郡.

豆 類 (続)

種 別 市 郡 別	あ ず き			さ さ げ			ら つ か せ い		
	作付面積	反 収	推 定 実 收 高	作付面積	反 収	推 定 実 收 高	作付面積	反 収	推 定 実 收 高
総 数	町 638	町 83	町 530	町 407	町 106	町 431	町 30	町 145	町 44
徳 島 市	14	93	13	44	116	51	—	—	—
鳴 門 市	3	100	3	6	100	6	2	170	3
小 松 島 市	5	100	5	10	90	9	—	—	—
阿 南 市	5	100	5	45	107	48	8	163	13
勝 浦 郡	9	78	7	9	89	8	1	140	1
名 東 郡	8	88	7	9	122	11	—	—	—
名 西 郡	43	93	40	21	114	24	1	190	1
那 賀 郡	25	88	22	29	86	25	3	120	4
海 部 郡	26	69	18	31	87	27	7	129	9
板 野 郡	34	91	31	87	106	92	2	175	4
阿 波 郡	29	72	21	38	111	42	1	150	2
麻 植 郡	44	91	40	40	123	49	1	176	2
美 馬 郡	157	88	138	35	103	36	1	130	1
三 好 郡	236	76	180	3	100	3	3	126	4

(4) 野 菜 類 昭和34年 農林省徳島統計調査事務所調

種 別 市 郡 別	き ゆ う り			し ろ う り			か ぼ ち や			す い か		
	作付面積	反 収	推 定 実 收 高	作付面積	反 収	推 定 実 收 高	作付面積	反 収	推 定 実 收 高	作付面積	反 収	推 定 実 收 高
総 数	町 222	町 1,876	町 4,165	町 129	町 2,036	町 2,626	町 192	町 1,981	町 3,804	町 418	町 2,530	町 10,575
徳 島 市	31	2,265	702	6	2,050	123	21	2,200	462	6	2,400	144
鳴 門 市	10	2,220	222	1	2,000	20	18	2,017	363	62	2,668	1,654
小 松 島 市	5	2,000	100	1	1,700	17	1	2,100	21	1	1,600	16
阿 南 市	22	1,441	317	5	1,380	69	8	1,713	137	20	1,625	325
勝 浦 郡	1	1,800	18	—	—	—	1	1,600	16	—	—	—
名 東 郡	12	2,267	272	8	2,138	171	4	2,200	88	6	2,583	155
名 西 郡	22	1,864	410	16	2,006	321	12	2,200	264	21	2,338	491
那 賀 郡	12	1,125	135	2	1,400	28	6	1,667	100	3	1,333	40
海 部 郡	17	1,282	218	3	1,300	39	9	1,654	149	2	1,400	28
板 野 郡	53	2,168	1,148	76	2,154	1,637	91	1,954	1,778	230	2,667	6,134
阿 波 郡	7	1,843	129	1	1,600	16	5	2,140	107	27	2,437	658
麻 植 郡	7	1,843	129	10	1,850	185	5	2,200	110	31	2,516	780
美 馬 郡	10	1,730	173	0	1,600	0	6	2,017	121	5	1,820	91
三 好 郡	13	1,477	192	0	1,600	0	5	1,760	88	4	1,475	59

野 菜 類 (続)

種 別 市 郡 別	な す			と ま と			き や べ つ			結 球 は く さ い		
	作付面積	反 収	推 定 実 收 高	作付面積	反 収	推 定 実 收 高	作付面積	反 収	推 定 実 收 高	作付面積	反 収	推 定 実 收 高
総 数	町 313	町 2,085	町 6,526	町 104	町 1,945	町 2,023	町 298	町 2,040	町 6,078	町 192	町 1,961	町 3,765
徳 島 市	30	2,457	731	7	2,129	149	34	2,321	789	6	2,117	127
鳴 門 市	6	2,150	129	3	2,567	77	41	2,176	892	2	2,350	47
小 松 島 市	4	1,925	77	2	2,000	40	6	2,067	124	2	1,600	32
阿 南 市	23	1,917	441	14	1,657	232	18	1,633	294	4	1,900	76
勝 浦 郡	3	1,933	58	1	1,500	15	2	1,550	31	2	1,350	27
名 東 郡	17	2,435	414	3	2,133	64	18	2,256	406	3	2,133	64
名 西 郡	26	2,342	609	5	2,120	106	32	1,863	596	31	2,361	732
那 賀 郡	8	1,700	136	4	1,575	63	10	1,560	156	1	1,700	17
海 部 郡	14	1,600	224	7	1,586	111	8	1,550	124	4	1,425	57
板 野 郡	47	2,279	1,071	37	2,311	855	59	2,327	1,373	42	2,541	1,067
阿 波 郡	21	2,133	448	2	1,900	38	17	2,059	350	7	1,871	131
麻 植 郡	37	2,197	813	4	2,125	85	27	1,970	532	23	2,174	500
美 馬 郡	39	1,813	707	11	1,273	140	15	1,567	235	40	1,335	534
三 好 郡	38	1,758	668	4	1,200	48	11	1,600	176	25	1,416	354

野 菜 類 (続)

種 別 市 郡 別	非 結 球 は く さ い			ほ う れ ん そ う			ね ぎ			玉 ね ぎ		
	作付面積	反 収	推 定 実 收 高	作付面積	反 収	推 定 実 收 高	作付面積	反 収	推 定 実 收 高	作付面積	反 収	推 定 実 收 高
総 数	町 150	町 1,551	町 2,326	町 195	町 1,255	町 2,447	町 124	町 1,524	町 1,890	町 170	町 2,025	町 3,443
徳 島 市	19	1,595	303	22	1,382	304	40	1,775	710	13	2,738	356
鳴 門 市	6	1,617	97	6	1,217	73	9	1,533	138	17	2,294	390
小 松 島 市	4	1,300	52	10	1,210	121	2	1,450	29	4	2,350	94
阿 南 市	14	1,536	215	13	923	120	6	1,317	79	9	1,567	141
勝 浦 郡	2	1,200	24	4	1,050	42	1	1,100	11	2	2,000	40
名 東 郡	9	1,600	144	14	1,457	204	6	1,783	107	6	2,617	157
名 西 郡	11	1,745	192	29	1,383	401	11	1,382	152	15	1,980	297
那 賀 郡	7	1,400	98	7	886	62	4	1,325	53	7	1,457	102
海 部 郡	8	1,488	119	4	900	36	6	1,317	79	10	1,570	157
板 野 郡	16	1,656	265	38	1,567	611	13	1,592	207	22	2,427	534
阿 波 郡	6	1,433	86	6	1,133	68	4	1,000	40	10	1,770	177
麻 植 郡	12	1,700	204	8	1,075	86	4	1,475	59	21	2,190	460
美 馬 郡	22	1,409	310	18	1,039	187	10	1,210	121	15	1,553	233
三 好 郡	14	1,550	217	15	880	132	8	1,313	105	19	1,605	305

野 菜 類 (続)

種 別 市 郡 別	だ い こ ん			か ぶ ら			に ん じ ん			ご ぼ う		
	作 付 面 積	反 収	推 定 実 収 高	作 付 面 積	反 収	推 定 実 収 高	作 付 面 積	反 収	推 定 実 収 高	作 付 面 積	反 収	推 定 実 収 高
	町	町	屯	町	町	屯	町	町	屯	町	町	屯
総 数	1,102	2,453	27,033	66	1,547	1,021	120	1,444	1,733	364	1,994	7,258
徳 島 市	26	2,692	700	7	1,643	115	7	1,600	112	15	2,293	344
鳴 門 市	26	2,615	680	4	1,550	62	1	1,400	14	4	2,025	81
小 松 島 市	16	2,294	367	1	1,600	16	1	1,400	14	2	1,850	37
阿 南 市	50	2,258	1,129	4	1,600	64	5	1,520	76	8	1,950	156
勝 浦 郡	5	1,980	99	1	1,600	16	1	1,400	14	1	1,700	17
名 東 郡	21	2,810	590	2	1,750	35	14	1,693	257	37	2,295	849
名 西 郡	173	2,688	4,650	6	1,667	100	26	1,412	367	78	2,040	1,591
那 賀 郡	19	2,168	412	2	1,450	29	2	1,450	29	7	1,914	134
海 部 郡	40	1,875	750	3	1,567	47	4	1,200	48	2	1,500	30
板 野 郡	253	2,792	7,065	5	1,700	85	27	1,630	440	92	2,113	1,944
阿 波 郡	80	2,400	1,920	6	1,500	90	4	1,400	56	18	1,835	330
麻 植 郡	106	2,736	2,900	5	1,840	92	10	1,230	123	49	1,886	924
美 馬 郡	134	2,137	2,864	6	1,400	84	7	1,186	83	15	1,800	270
三 好 郡	153	1,900	2,907	14	1,329	186	11	1,091	120	36	1,531	551

野 菜 類 (続)

種 別 市 郡 別	さ と い も			れ ん こ ん			た け の こ		
	作 付 面 積	反 収	推 定 実 収 高	収 穫 面 積	反 収	推 定 実 収 高	収 穫 面 積	反 収	推 定 実 収 高
	町	町	屯	町	町	屯	町	町	屯
総 数	564	1,652	9,317	341	1,931	6,585	1,206	612	7,381
徳 島 市	48	1,733	832	10	2,060	206	0	500	0
鳴 門 市	7	1,843	129	232	1,913	4,437	2	450	9
小 松 島 市	11	1,573	173	—	—	—	125	749	936
阿 南 市	31	1,758	545	2	1,900	38	1,026	599	6,149
勝 浦 郡	5	1,380	69	—	—	—	6	533	32
名 東 郡	30	1,737	521	—	—	—	0	420	0
名 西 郡	50	1,850	925	—	—	—	2	600	12
那 賀 郡	36	1,294	466	—	—	—	17	600	102
海 部 郡	10	1,390	139	1	1,700	17	11	336	37
板 野 郡	124	2,035	2,524	96	1,966	1,887	—	—	—
阿 波 郡	22	1,386	305	—	—	—	0	500	0
麻 植 郡	76	1,666	1,266	—	—	—	3	600	18
美 馬 郡	62	1,248	774	—	—	—	7	486	34
三 好 郡	52	1,248	649	0	1,650	0	7	743	52

(5) 果 樹 昭和34年 農林省徳島統計調査事務所調

種 別 市 郡 別	み か ん			ネーブルオレンジ			ぶ ど う			夏 み か ん		
	結 果 樹	未 果 樹	推 定 実 収 高	結 実	未 結 実	推 定 実 収 高	結 実	未 結 実	推 定 実 収 高	結 実	未 結 実	推 定 実 収 高
	町	町	屯	町	町	屯	町	町	屯	町	町	屯
総 数	1,170	219	19,598	2	1	17	52	12	536	106	21	1,071
徳 島 市	195	31	2,820	0	0	—	17	2	125	25	3	233
鳴 門 市	2	8	24	—	—	—	—	0	—	3	3	33
小 松 島 市	44	7	747	—	—	—	—	—	—	4	2	24
阿 南 市	172	34	3,632	—	—	—	2	—	22	10	2	95
勝 浦 郡	594	92	10,083	1	—	9	—	—	—	4	2	24
名 東 郡	90	12	1,301	0	0	0	—	—	—	5	0	50
名 西 郡	22	6	332	0	0	0	1	1	10	10	5	84
那 賀 郡	8	2	145	—	—	—	0	0	0	1	1	10
海 部 郡	13	5	172	—	—	—	0	0	0	3	0	19
板 野 郡	10	15	129	—	—	—	22	4	268	8	—	104
阿 波 郡	6	1	79	1	0	8	6	5	79	11	0	123
麻 植 郡	3	1	41	—	—	—	2	0	22	5	0	41
美 馬 郡	3	5	24	0	1	0	1	0	3	11	1	147
三 好 郡	8	0	69	0	0	0	1	0	7	6	2	84

果 樹 (続)

種 別 市 郡 別	日 本 な し			も も			び わ			う め		
	結 実	未 結 実	推 定 実 収 高	結 実	未 結 実	推 定 実 収 高	結 実	未 結 実	推 定 実 収 高	結 実	未 結 実	推 定 実 収 高
	町	町	屯	町	町	屯	町	町	屯	町	町	屯
総 数	105	67	3,074	100	29	1,464	43	4	511	130	18	1,620
徳 島 市	1	1	13	8	4	62	3	0	35	6	1	79
鳴 門 市	70	35	2,289	9	—	135	1	—	13	2	1	24
小 松 島 市	—	—	—	1	—	7	1	1	8	3	—	36
阿 南 市	1	—	17	1	4	8	2	0	30	6	0	73
勝 浦 郡	—	—	—	2	—	7	1	—	8	7	—	85
名 東 郡	0	0	—	1	1	8	1	0	11	4	1	52
名 西 郡	2	3	30	5	2	68	1	1	8	29	9	395
那 賀 郡	1	1	15	1	0	8	1	0	15	4	—	48
海 部 郡	1	0	18	2	0	17	1	0	9	4	0	40
板 野 郡	21	22	629	47	16	869	7	2	121	10	—	126
阿 波 郡	1	0	8	9	0	121	6	0	90	8	1	97
麻 植 郡	1	2	9	5	0	68	4	0	53	12	5	157
美 馬 郡	3	0	21	4	2	30	9	0	57	19	0	222
三 好 郡	3	3	25	5	0	56	5	0	53	16	0	186

果 樹 (続)

種 別 市郡別	か き			く り			雑 か ん			り ん ご		
	結 実	未結実	推 定 実収高	結 実	未結実	推 定 実収高	結 実	未結実	推 定 実収高	結 実	未結実	推 定 実収高
	町	町	屯	町	町	屯	町	町	屯	町	町	屯
總 数	458	80	6,756	179	59	551	78	21	913	67	39	457
徳島市	41	11	538	2	0	7	5	0	60	0	0	0
鳴門市	8	2	75	1	—	4	1	—	4	1	2	6
小松島市	7	1	53	6	1	21	3	4	29	—	—	—
阿南市	57	32	855	105	34	346	14	2	187	—	—	—
勝浦郡	18	—	182	5	1	17	9	1	66	2	2	14
名東郡	10	5	140	1	0	3	1	0	12	0	2	0
名西郡	26	4	488	2	0	11	7	2	103	2	0	17
那賀郡	24	2	408	5	1	17	7	0	94	—	—	—
海部郡	24	1	363	14	1	24	6	1	60	—	—	—
板野郡	70	11	930	1	—	5	13	7	154	3	3	25
阿波郡	29	3	490	4	2	9	3	2	41	2	0	12
麻植郡	24	4	495	3	3	11	3	1	46	2	1	12
美馬郡	60	2	734	9	0	17	3	1	19	28	5	194
三好郡	60	2	1,005	21	16	59	3	0	38	27	24	177

工 芸 作 物 (続)

種 別 市郡別	た ば こ			は つ か				ラ ミ ー			わ た		
	作付面積	反 収	推 定 実収高	栽培現在面積	收穫面積	反 収	推 定 実収高	收穫面積	反 収	推 定 実収高	作付面積	反 収	推 定 実収高
	町	町	屯	町	町	屯	町	町	屯	町	町	屯	
總 数	2,345	231	5,414	0	0	333	0	2	150	3	2	43	1
徳島市	14	178	25	—	—	—	—	—	—	—	—	—	—
鳴門市	44	239	105	—	—	—	—	—	—	—	—	—	—
小松島市	15	240	36	—	—	—	—	—	—	—	—	—	—
阿南市	133	235	312	—	—	—	—	—	—	—	—	—	—
勝浦郡	2	250	5	—	—	—	—	—	—	—	—	—	—
名東郡	5	180	9	—	—	—	—	—	—	—	—	—	—
名西郡	80	210	168	—	—	—	—	—	—	—	—	—	—
那賀郡	86	230	198	—	—	—	—	—	—	—	—	—	—
海部郡	41	229	94	—	—	—	—	—	—	—	—	—	—
板野郡	344	209	719	—	—	—	—	2	150	3	—	—	—
阿波郡	65	206	134	0	0	333	0	—	—	0	0	45	0
麻植郡	145	225	326	0	0	340	0	0	140	0	1	50	1
美馬郡	614	247	1,518	—	—	—	—	—	—	—	1	40	0
三好郡	757	233	1,765	—	—	—	—	—	—	—	0	40	0

(6) 工 芸 作 物 昭和34年 農林省徳島統計調査事務所調

種 別 市郡別	な た ね			ご ま			さ と う き び			こ ん に や く い も			
	作付面積	反 収	推 定 実収高	作付面積	反 収	推 定 実収高	收穫面積	反 収	推 定 実収高	栽培現在面積	收穫面積	反 収	推 定 実収高
	町	町	屯	町	町	屯	町	町	屯	町	町	屯	屯
總 数	1,060	138	1,463	36	77	28	74	3,344	2,475	297	114	1,130	1,288
徳島市	220	159	350	4	60	2	3	3,400	102	15	6	1,117	67
鳴門市	13	131	17	1	85	1	3	3,533	106	—	—	—	—
小松島市	35	117	41	2	85	2	1	2,900	29	1	1	900	9
阿南市	83	130	108	6	80	5	3	2,600	78	3	1	1,200	12
勝浦郡	5	120	6	2	60	1	—	—	—	27	10	990	99
名東郡	134	189	253	1	80	1	1	3,300	33	30	12	1,125	135
名西郡	62	165	102	1	95	1	3	3,000	90	20	8	1,338	107
那賀郡	36	119	43	4	65	3	1	2,600	26	19	7	1,114	78
海部郡	19	111	21	6	67	4	0	2,500	0	1	1	1,100	11
板野郡	147	127	186	3	100	3	45	3,538	1,592	1	1	1,300	13
阿波郡	27	115	31	2	700	1	6	2,700	162	0	0	—	—
麻植郡	35	126	44	2	830	2	7	3,314	232	61	22	1,145	252
美馬郡	99	113	112	1	68	1	1	2,500	25	81	30	1,107	332
三好郡	145	103	149	1	74	1	0	2,500	0	38	15	1,153	173

工 芸 作 物 (続)

種 別 市郡別	い			あ い			こ う ぞ			み つ ま た			茶	くわ		
	作付面積	反 収	推 定 実収高	作付面積	反 収	推 定 実収高	收穫面積	推 定 黒皮	推 定 赤皮	推 定 白皮	收穫面積	推 定 黒皮	推 定 地気	推 定 白皮	作付面積	作付面積
	町	町	屯	町	町	屯	町	町	屯	町	町	屯	屯	屯	町	町
總 数	4	996	40	25	277	69	140	125	—	35	294	152	14	114	220	1,720
徳島市	—	—	—	1	240	2	—	—	—	—	—	—	—	—	0	10
鳴門市	—	—	—	—	—	—	—	—	—	—	—	—	—	—	—	1
小松島市	—	—	—	—	—	—	—	—	—	—	—	—	—	—	—	—
阿南市	—	—	—	—	—	—	—	—	—	—	—	—	—	—	10	5
勝浦郡	—	—	—	—	—	—	—	—	—	—	—	—	—	—	5	3
名東郡	—	—	—	1	230	2	—	—	—	—	—	—	—	—	1	4
名西郡	0	920	0	4	350	14	—	—	—	—	—	—	—	—	11	119
那賀郡	—	—	—	—	—	—	35	44	—	—	—	—	—	—	—	—
海部郡	—	—	—	—	—	—	—	—	—	—	—	—	—	—	10	5
板野郡	—	—	—	12	267	32	—	—	—	—	—	—	—	—	1	252
阿波郡	4	996	40	3	300	9	—	—	—	—	—	—	—	—	4	253
麻植郡	0	800	0	4	250	10	16	21	—	—	—	—	—	—	21	20
美馬郡	0	900	0	0	250	—	35	21	—	—	15	103	—	—	53	34
三好郡	—	—	—	—	—	—	54	39	—	—	20	144	100	—	40	53

(7) 緑肥および飼料用作物 昭和34年 農林省徳島統計調査事務所調

種 別 市郡別	緑肥用れんげ			緑肥用青刈大豆			飼料用れんげ			飼料用青刈大豆			飼料用青刈とうもろこし			飼料用その他		
	収 面	穫 積	推 定 実 収 高	収 面	穫 積	推 定 実 収 高	収 面	穫 積	推 定 実 収 高	収 面	穫 積	推 定 実 収 高	収 面	穫 積	推 定 実 収 高	収 面	穫 積	推 定 実 収 高
	町	屯		町	屯		町	屯		町	屯		町	屯		町	屯	
総 数	379	8,837		12	144		1,535	33,683		12	174		81	1,971		54	1,026	
徳島市	16	401		—	—		184	5,834		—	—		1	27		4	79	
鳴門市	—	—		—	—		16	431		—	—		4	108		2	41	
小松島市	25	847		—	—		102	3,111		—	—		—	—		1	16	
阿南市	65	1,614		—	—		235	4,490		—	—		9	201		2	31	
勝浦郡	7	211		—	—		75	1,902		—	—		—	—		—	—	
名東郡	4	103		—	—		75	2,615		—	—		4	108		2	39	
名西郡	3	73		—	—		74	2,112		2	32		14	347		4	79	
那賀郡	63	1,453		—	—		231	4,152		—	—		2	43		1	15	
海部郡	169	3,645		—	—		57	904		—	—		1	24		3	44	
板野郡	—	—		1	12		259	5,672		—	—		6	155		10	207	
阿波郡	19	381		8	92		40	1,268		3	40		0	0		5	93	
麻植郡	3	73		3	33		95	3,013		3	48		18	470		12	248	
美馬郡	4	76		—	—		45	999		4	54		12	272		4	67	
三好郡	1	13		—	—		9	180		—	—		10	216		4	67	

7
畜 産

(8) 葉たばこの耕作面積と収納高 昭和34年 日本専売公社徳島地方局調

区 分 市郡別	総 数		黄 色 種		阿 波 葉	
	面 積	収 納 高	面 積	収 納 高	面 積	収 納 高
	a	託 (9,600.5)	a	託 (8,819.5)	a	託 (781.0)
総 数	232,535.5	5,404,746.0	92,787.8	1,990,781.5	139,743.7	3,413,964.5
徳島市	1,387.4	25,495.5	1,387.4	25,495.5	—	—
鳴門市	4,296.9	104,641.0	4,296.9	104,641.0	—	—
小松島市	1,525.9	36,001.5	1,525.9	36,001.5	—	—
阿南市	13,176.1	311,008.5	13,176.1	311,008.5	—	—
勝浦郡	219.1	4,565.0	219.1	4,565.0	—	—
名東郡	540.7	9,558.0	540.7	9,558.0	—	—
名西郡	7,926.7	167,478.0	4,020.5	73,041.0	3,906.2	94,437.0
那賀郡	8,515.8	197,483.0	8,515.8	197,483.0	—	—
海部郡	4,035.9	93,677.0	4,035.9	93,677.0	—	—
板野郡	34,176.8	715,428.0	34,176.8	715,428.0	—	—
阿波郡	6,418.4	133,637.0	4,905.4	101,517.0	1,513.0	32,120.0
麻植郡	14,328.6	324,922.0	3,860.0	77,094.0	10,468.6	247,828.0
美馬郡	60,935.8	1,515,874.0	9,203.2	181,713.5	51,732.6	1,334,160.5
三好郡	75,047.4	1,764,977.5	2,924.1	59,558.5	72,123.3	1,705,419.0

注 収納上部の()書きは等外を外書せるもの。

7 畜 産

1 乳 用 牛 昭和34年 農林省徳島統計調査事務所調

(1) 地域別飼養戸数，性別，年令別頭数

項目 地域	総農家 戸数	飼養 農家戸数	普及率 %	飼養頭数めす						推乳 頭数 比	1戸当 り平均 頭数
				2才 未満	2才以上			合計			
					総頭数	経産牛	推乳牛		乾乳牛		
県計	78,762	7,400	9.4	6,873	7,710	5,681	601	6,282	14,583	90.4	2.0
南部	18,331	979	5.3	938	837	547	25	572	1,775	95.6	1.8
中部	20,769	2,850	13.7	3,780	4,141	3,525	278	3,803	7,921	92.7	2.8
北部	18,193	1,613	8.9	1,192	1,625	966	166	1,132	2,817	85.3	1.7
西部	21,469	1,958	9.1	963	1,107	643	132	775	2,070	83.0	1.1

注 南部とは、阿南市、那賀郡、海部郡を示し、中部とは、徳島市、鳴門市、勝浦郡、名東郡と板野郡の応神、北島、松茂、大麻の町村を示し、北部とは、阿波郡、麻植郡、名西郡と板野郡の藍住、板野、上板、吉野、土成の各町を示し、西部とは、美馬郡、三好郡を示す。

(2) 飼養農家の異動戸数

項目 調査月	増 加			減 少			増減なし		差引増減 (1)-(2)-(3)	今回調査 の戸数 (2)	前回調査 の戸数 (3)
	新規導入	頭数増加	計	飼養停止	頭数減少	計	差引増 減なし	異動なし			
34年 2月	395	737	1,132	104	487	591	464	3,962	291	6,593	6,302
5月	285	636	921	135	458	593	286	5,056	150	6,743	6,593
8月	265	745	1,010	65	32	97	229	5,672	200	6,943	6,743
11月	60	722	782	286	881	1,167	623	4,431	△ 226	6,717	6,943
35年 2月	904	959	1,863	221	835	1,056	590	4,112	683	7,400	6,717

(3) 異 動 頭 数 (単位=頭)

項目 調査月	増 加 頭 数					減 少 頭 数					差引増減 (1)-(2)-(3)	今回調査 の頭数 (2)	前回調査 の頭数 (3)	
	購入	預借	出生	その他	計	乳用牛 販売	廃牛 と殺	死亡	貸預	その他				
34年 2月	1,357	18	753	45	2,173	1,297	132	12	13	82	1,536	637	12,999	12,362
5月	1,066	—	628	—	1,694	991	122	38	—	16	1,167	527	13,526	12,999
8月	612	—	646	—	1,258	186	97	—	6	—	289	969	14,495	13,526
11月	1,241	12	722	—	1,975	2,400	198	26	—	—	2,624	△ 649	13,846	14,495
35年 2月	2,204	—	639	—	2,843	2,011	44	51	—	—	2,106	739	13,846	13,846

(4) 経営耕地広狭別飼養戸数, 頭数

項 目	総 数	例 外 規定農家	耕地最低規模を越える農家					計	準 農 家
			0.5町未満	0.5町~1町	1町~1.5町	1.5町~ 2.0町	2町以上		
飼 養 戸 数	7,400	1	1,426	4,073	1,448	312	135	7,394	5
飼 養 頭 数	14,583	23	2,178	7,934	3,294	855	275	14,536	24
普 及 率	9.4	0.8	3.9	14.2	15.0	11.8	21.7	9.4	41.7
1戸当り頭数	2.0	23.0	1.5	1.9	2.3	2.7	2.0	2.0	4.8

2 役 肉 用 牛 昭和34年 農林省徳島統計調査事務所調

(1) 飼 養 戸 数, 頭 数

地 域	項 目	総 農 家 戸 数	現 在 飼 養 戸 数	普 及 率 %	飼 養 頭 数				
					め す		お す	合 計	頭
					2才未満	2才以上			
県 計		78,762	38,275	48.6	6,967	16,933	23,900	17,634	41,534
南 部		18,331	9,431	51.4	2,354	4,488	6,842	3,203	10,045
中 部		20,769	10,297	49.6	1,461	4,751	6,212	4,680	10,892
北 部		18,193	9,848	54.1	1,157	3,281	4,438	6,853	11,291
西 部		21,469	8,699	40.5	1,995	4,413	6,408	2,898	9,306

注 地域の範囲は乳用牛の場合と同じ。

2 経営耕地広狭別飼養戸数, 頭数

項 目	総 数	例 外 規定農家	耕地最低規模を越える農家					計	準 農 家
			0.5町未満	0.5町~1町	1町~1.5町	1.5町~ 2町	2町以上		
飼 養 戸 数	38,275	—	8,596	19,946	7,431	1,829	446	38,268	7
飼 養 頭 数	41,534	—	8,802	21,429	8,539	2,158	595	41,523	11
普 及 率	48.6	—	23.3	69.3	77.1	69.3	74.8	48.7	58.3
1戸当り平均頭数	1.1	—	1.0	1.1	1.1	1.2	1.3	1.1	1.6

3 馬

昭和34年 農林省徳島統計調査事務所調

(1) 飼 養 戸 数, 頭 数

地 域	項 目	総農家戸数	現 在 飼 養 戸 数	普 及 率 %	飼 養 頭 数				1戸当り平均 頭 数	
					め す		お す	合 計		
					3才未満	3才以上				頭
県 計		78,762	1,440	1.8	34	257	291	1,153	1,444	1.0
南 部		18,331	452	2.5	19	106	125	328	453	1.0
中 部		20,769	449	2.2	—	114	114	335	449	1.0
北 部		18,193	274	1.5	15	37	52	225	277	1.0
西 部		21,469	265	1.2	—	—	—	265	265	1.0

注 地域の範囲は乳用牛の場合と同じ。

(2) 経営耕地広狭別, 飼養戸数, 頭数

項 目	総 数	例 外 規定農家	耕地最低規模を越える農家					計	準 農 家
			0.5町未満	0.5町~1町	1町~1.5町	1.5町~ 2町	2町以上		
飼 養 戸 数	1,440	—	247	434	324	403	31	1,439	1
飼 養 頭 数	1,444	—	247	434	325	403	31	1,440	4
普 及 率	1.8	—	0.7	1.5	3.4	15.3	5.0	1.8	8.3
1戸当り平均頭数	1.0	—	1.0	1.0	1.0	1.0	1.0	1.0	4.0

4 豚

昭和34年農 林省徳島統計調査事務所調

(1) 飼 養 戸 数, 頭 数

地 域	項 目	総農家戸数	飼 養 農 家 戸 数	普 及 率 %	飼 養 頭 数			繁殖用めす 頭 数 比	1戸当り 平 均 頭 数	
					6ヶ月未満	6ヶ月以上				
						繁殖用めす	その他			計
県 計		78,762	5,040	6.4	7,610	2,370	4,430	14,410	16.4	2.9
南 部		18,331	860	4.7	1,744	356	863	2,963	12.0	3.4
中 部		20,769	1,970	9.5	2,480	931	1,301	4,712	19.8	2.4
北 部		18,193	1,710	9.4	2,382	662	1,456	4,500	14.7	2.6
西 部		21,469	500	2.3	1,004	421	810	2,235	18.8	4.5

注 地域の範囲は乳用牛の場合と同じ。

(2) 経営耕地広狭別、飼養戸数、頭数

項目	総数	例外 規定農家	耕地最低規模を越える農家						準農家
			0.5町未満	0.5町~1町	1町~1.5町	1.5町~2町	2町以上	計	
飼養戸数	5,059	16	1,961	2,108	749	169	28	5,015	8
飼養頭数	14,412	144	4,637	7,331	1,799	291	146	14,204	64
普及率	6.4	12.8	5.3	7.3	7.8	6.4	4.5	6.4	66.7
1戸当り平均頭数	2.9	9.0	2.4	3.5	2.4	1.7	5.2	2.8	8.0

(3) 異動頭数 (単位=頭)

項目 月別	増加頭数					減少頭数					差引 (イ)-(ロ)	
	自家 生産	購入	預借	その他	計 (イ)	生体で肉用売却		仔豚として 売却および貸預	死亡 と殺	その他		計 (ロ)
						肥育豚	繁殖豚					
3.4.5.	6,928	2,384	10	15	9,337	5,517	956	3,577	1,023	91	11,164	△ 1,827
8.	6,610	3,850	—	—	10,460	5,000	870	3,820	1,330	—	11,020	△ 560
11.	6,730	3,810	—	—	10,540	5,990	1,020	4,900	1,300	—	13,210	△ 2,670
3.5.2.	4,930	3,270	—	—	8,200	4,340	3,970	140	880	—	9,330	△ 1,130

5 めん羊, 山羊, うさぎ, にわとり 昭和34年 農林省徳島統計調査事務所調

(1) めん羊飼養戸数, 頭数

項目 地域	総農家戸数	現在飼養 戸数	普及率 %	現在飼養頭数					1戸当り 平均頭数	
				めす			おす			合計
				1才未満	1才以上	計	頭	頭		
県計	78,762	3,305	4.2	255	2,866	3,121	1,111	4,232	1.3	
南部	18,331	693	3.8	57	612	669	207	876	1.3	
中部	20,769	1,025	4.9	59	886	945	266	1,211	1.2	
北部	18,193	795	4.4	109	713	822	379	1,201	1.5	
西部	21,469	792	3.7	30	655	685	259	944	1.2	

注 地域の範囲は乳用牛の場合と同じ。

(2) 山羊飼養戸数, 頭数

項目	総農家戸数	現在飼養戸数	普及率 %	現在飼養頭数			1戸当り平均頭数
				1才未満	1才以上	合計	
県計	78,762	4,944	6.3	1,015	4,241	5,256	1.1

(3) うさぎ飼養戸数, 頭数

項目	総農家戸数	現在飼養戸数	普及率 %	現在飼養頭数			1戸当り平均頭数
				アンゴラ	その他	合計	
県計	78,762	4,521	5.7	1,269	13,780	15,049	3.3

(4) にわとり飼養戸数, 羽数

項目 地域	総農家 戸数	飼養農 家戸数	普及率 %	飼養羽数						成鶏 めす 羽数比 %	1戸当り 平均羽数	
				めす			おす					計
				6ヶ月 以上	6ヶ月 未満	計	6ヶ月 以上	6ヶ月 未満	計			
県計	78,762	48,500	61.6	686,305	105,364	791,669	3,923	5,649	9,572	801,241	85.6	16.5
南部	18,331	12,671	69.1	155,187	18,461	173,648	1,050	4,422	5,472	179,120	88.6	14.1
中部	20,769	13,968	67.3	229,708	43,247	272,955	1,784	610	2,394	275,349	83.4	19.7
北部	18,193	9,071	49.8	204,897	42,590	247,487	696	617	1,313	248,800	82.4	27.4
西部	21,469	12,790	59.6	96,513	1,066	97,579	393	—	393	97,972	98.5	7.7

注 地域の範囲は乳用牛の場合と同じ。

6 屠殺 衛生課調

種別 年度別	牛		犏		馬		豚		山羊, 綿羊	
	頭数	肉量	頭数	肉量	頭数	肉量	頭数	肉量	頭数	肉量
昭和27年度	3,420	566,971	172	7,139	638	138,551	6,875	396,059	419	5,739
28年度	3,950	519,326	215	8,132	1,011	136,070	10,677	555,802	305	4,484
29年度	4,838	851,488	3,792	146,536	999	172,627	8,471	747,142	121	1,355
30年度	5,835	604,068	10,470	368,129	348	49,834	7,454	458,689	78	1,531
31年度	6,095	767,552	5,627	162,923	321	45,695	8,996	595,762	1,325	13,560
32年度	6,262	870,436	3,436	124,558	202	36,106	10,665	718,869	2,466	23,354
33年度	5,568	1,060,078	3,497	77,484	172	31,838	12,828	735,112	3,478	37,209
34年度	6,336	978,616	3,203	63,651	226	37,747	11,656	617,325	3,843	51,573

7 獣医師 および 装蹄師 畜産課調

区 分 年 別 市 郡 別	獣 医 師					装 蹄 師			
	総 数	本 免 状			仮 免 許	総 数	官 公 学 校 卒 業	私 立 学 校 卒 業	そ の 他
		試 験 及 第	官 公 卒	校 業					
人	人	人	人	人	人	人	人	人	
昭 和 30 年	170	18	49	103	—	74	6	8	60
31 年	174	21	50	103	—	70	4	6	60
32 年	172	8	56	108	—	63	5	8	50
33 年	172	21	48	103	—	65	6	8	49
34 年	177	28	56	93	—	86	3	8	75
德 島 市	40	4	15	21	—	11	2	2	7
鳴 門 市	7	1	1	5	—	1	—	—	1
小 松 島 市	7	—	4	3	—	1	—	—	1
阿 南 市	9	1	3	5	—	7	1	2	4
勝 浦 郡	3	—	1	2	—	1	—	—	1
名 東 郡	6	3	2	1	—	3	—	—	3
名 西 郡	15	2	5	8	—	3	—	1	2
那 賀 郡	9	1	4	4	—	7	—	—	7
海 部 郡	7	1	1	5	—	10	—	—	10
板 野 郡	28	6	12	10	—	11	—	—	11
阿 波 郡	7	1	1	5	—	5	—	1	4
脉 植 郡	12	1	2	9	—	8	—	—	8
美 馬 郡	13	5	1	7	—	14	—	1	13
三 好 郡	14	2	4	8	—	4	—	1	3

8

養 蚕

8 養 蚕

1 養 蚕 業 の 実 態 昭和34年 農政蚕糸課調

項目 郡市別	市 町 村 数			養 蚕 団 体 数				市町村駐在 蚕技術員数	養 蚕 実 戸 数
	養 蚕	非養蚕	計	養 協	農 協	そ の 他	計		
総 数	42	11	53	64	28	2	94	58	9,650
徳島市	1	—	1	4	—	—	4	1	90
島根市	1	—	1	—	—	1	1	—	5
小松市	—	1	1	—	—	—	—	—	—
阿南市	1	—	1	—	7	—	7	1	41
勝名郡	2	—	2	—	3	—	3	1	18
西賀郡	2	—	2	4	—	—	4	1	30
那賀郡	2	—	2	6	1	—	7	6	797
海部郡	2	5	7	—	4	—	4	—	11
海部郡	4	2	6	—	8	—	8	—	32
板阿郡	6	3	9	10	—	—	10	8	1,308
阿麻郡	2	—	2	6	—	—	6	9	1,275
美三郡	5	—	5	10	1	1	12	8	1,355
美三郡	6	—	6	13	2	—	15	14	3,123
美三郡	8	—	8	11	2	—	13	9	1,565

2 桑園面積と桑園能率 昭和34年 農政蚕糸課調

項目 郡市別	養蚕 戸数	桑園 面積 (昭34. 8.1 現在)	1戸当 り桑園 面積	桑園10アール当り収穫量				桑園10アール 当り掃立量			耕 地 面 積			耕地面 積に對 する桑 園割合	畑面積 に對す る桑園 割合
				春蚕	初秋蚕	晩秋蚕	計	春蚕	夏秋蚕	計	田	畑	計		
総 数	9,650	169,352	17.5	43.0	15.7	28.9	87.6	1.3	1.7	3.0	540,583	785,117	325,700	3.7	9.4
徳島市	90	935	10.4	43.6	16.6	25.0	85.2	1.2	1.5	2.7	314,770	86,379	401,149	0.2	1.1
島根市	5	94	18.8	37.0	2.1	3.7	42.8	1.1	0.5	1.6	97,843	58,034	155,877	0.06	0.2
小松市	—	—	—	—	—	—	—	—	—	—	—	—	—	—	—
阿南市	41	359	8.8	15.6	8.3	9.2	33.1	0.5	0.7	1.2	274,590	46,143	320,533	0.1	0.8
勝名郡	18	165	9.2	18.6	2.9	7.4	28.9	0.6	0.5	1.1	69,847	49,427	119,274	0.1	0.3
西賀郡	30	457	15.2	32.0	21.4	15.2	68.6	1.1	1.5	2.6	102,727	36,883	139,610	0.3	1.2
那賀郡	797	10,093	12.7	48.4	16.2	24.5	89.1	1.3	1.6	2.9	144,657	116,544	261,201	3.9	8.7
海部郡	11	167	15.2	7.1	0.7	4.1	11.9	0.2	0.2	0.4	332,291	98,442	430,733	0.04	0.2
海部郡	32	500	15.6	11.1	1.3	10.3	22.7	0.3	0.5	0.8	175,077	29,547	204,624	0.2	1.7
板阿郡	1,308	25,393	19.4	40.7	20.2	28.1	89.0	1.1	1.8	2.9	483,448	238,434	721,882	3.5	10.6
阿麻郡	1,275	24,320	19.1	52.4	21.1	36.7	110.2	1.3	2.2	3.5	140,241	136,856	277,077	8.8	17.8
美三郡	1,355	17,486	12.9	42.8	12.5	24.5	79.8	1.2	1.4	2.6	138,977	175,666	314,643	5.6	10.0
美三郡	3,123	55,753	17.9	40.6	12.9	28.5	82.0	1.2	1.6	2.8	140,147	373,585	513,732	10.9	14.9
美三郡	1,565	33,630	21.5	44.8	11.7	29.1	85.6	1.3	1.8	3.1	126,168	339,197	465,365	7.2	9.9

3 市町村別の養蚕事情 昭和34年 農政蚕糸課調

区分 市町村別	養蚕戸数	掃立数量				繭生産数量				上繭 (糸繭) 生産数量	桑園面積 アール	桑園10 アール当 り収量
		総数	春蚕	初秋蚕	晩秋蚕	総数	春蚕	初秋蚕	晩秋蚕			
総数	9,650	335.25	445.25	9,480.0	19,410	483,552	728,221	266,681	488,650	1,382,994	169,352	87.6
徳島市	90	248.0	110.25	53.75	84.0	7,965	4,071	1,553	2,341	7,471	935	85.2
鳴門市	5	15.0	10.0	2.25	2.75	403	348	35	20	379	94	42.8
小松島市	—	—	—	—	—	—	—	—	—	—	—	—
阿南市	41	41.75	18.0	11.0	12.75	1,191	561	302	328	1,116	359	33.1
勝浦郡	18	(116.2) 6.0	(64.0) 2.75	(52.2) 2.0	(52.2) 1.25	477	307	48	122	164	165	28.9
勝浦町	5	3.0	1.75	—	1.25	95	56	—	39	89	30	31.6
上勝町	13	(116.2) 3.0	(64.0) 1.0	(52.2) 2.0	(52.2) —	382	251	48	83	75	135	28.3
名東郡	30	117.5	47.0	31.25	39.25	3,135	1,460	979	696	2,948	457	68.6
佐那河内村	5	11.5	5.0	2.0	4.5	293	127	57	109	272	60	48.8
国府町	25	106.0	42.0	29.25	34.75	2,842	1,333	922	587	2,676	397	71.5
名西郡	797	(2,322.1) 2,705.25	(1,458.1) 1,223.0	(864.0) 548.25	(864.0) 934.0	89,948	48,800	16,448	24,700	80,740	10,093	89.1
石井町	58	180.75	82.25	41.25	57.25	5,353	2,925	1,029	1,399	5,060	592	90.4
神山町	739	(2,322.1) 2,524.5	(1,458.1) 1,140.75	(864.0) 507.0	(864.0) 876.75	84,595	45,875	15,419	23,301	75,680	9,501	99.5
那賀郡	11	7.25	3.75	0.5	3.0	200	118	13	69	183	167	11.9
那賀川町	—	—	—	—	—	—	—	—	—	—	—	—
羽ノ浦町	—	—	—	—	—	—	—	—	—	—	—	—
鷺敷町	3	3.0	2.0	—	1.0	86	66	—	20	79	18	47.7
相生町	8	4.25	1.75	0.5	2.0	114	52	13	49	104	100	11.4
上那賀町	—	—	—	—	—	—	—	—	—	—	34	—
木沢村	—	—	—	—	—	—	—	—	—	—	—	—
木頭村	—	—	—	—	—	—	—	—	—	—	15	—

市町村別の養蚕事情 (続)

区分 市町村別	養蚕戸数	掃立数量				繭生産数量				上繭 (糸繭) 生産数量	桑園面積 アール	桑園10 アール当 り収量
		総数	春蚕	初秋蚕	晩秋蚕	総数	春蚕	初秋蚕	晩秋蚕			
海部郡	32	(181.5) 23.0	(181.5)	2.75	20.25	1,135	552	66	517	521	500	22.7
由岐町	—	—	—	—	—	—	—	—	—	—	—	—
日和佐町	5	(28.1) 4.0	(28.1)	—	4.0	211	98	—	113	100	60	35.1
牟岐町	4	(35.0) 3.75	(35.0)	1.0	2.75	204	93	23	88	100	80	25.5
海南町	18	(93.3) 13.0	(93.3)	1.75	11.25	592	288	43	261	272	290	20.4
海部町	5	(25.1) 2.25	(25.1)	—	2.25	128	73	—	55	49	70	18.2
穴喰町	—	—	—	—	—	—	—	—	—	—	—	—
板野郡	1,308	(1,139.0) 7,238.25	(1,139.0) 2,677.01	869.75	2,691.5	225,958	103,435	51,298	71,225	210,740	25,393	89.0
大麻町	78	(538.0) 422.25	(538.0) 128.0	129.0	165.25	14,578	6,494	3,553	4,531	12,223	1,525	95.5
松茂村	—	—	—	—	—	—	—	—	—	—	—	—
北島町	—	—	—	—	—	—	—	—	—	—	—	—
応神村	—	—	—	—	—	—	—	—	—	—	—	—
藍住町	4	3.0	3.0	—	—	111	111	—	—	105	24	46.2
板野町	160	871.25	329.5	220.5	321.25	27,241	12,753	5,686	8,802	25,745	3,603	75.6
上板町	401	2,159.25	829.25	565.75	764.25	67,814	31,689	15,626	20,499	64,105	7,988	84.8
吉野町	212	1,369.5	504.5	360.25	504.75	41,893	19,093	10,064	12,736	39,629	4,020	104.2
土成町	453	(601.0) 2,413.0	(601.0) 882.75	594.25	936.0	74,321	33,295	16,369	24,657	68,933	8,233	90.2
阿波郡	1,275	8,540.0	3,149.0	2,034.75	3,356.25	268,055	116,626	62,198	89,231	253,396	24,320	110.2
市場町	681	4,792.5	1,768.5	1,181.0	1,843.0	152,701	65,570	35,977	51,154	144,281	12,667	120.5
阿波町	594	3,747.5	1,380.5	853.75	1,513.25	115,354	51,056	26,221	38,077	109,115	11,653	99.0
麻植郡	1,355	(1,766.0) 4,347.25	(1,337.0) 1,978.0	(429.0) 766.25	(429.0) 1,603.0	139,612	74,766	21,997	42,849	127,194	17,486	79.8
鴨島町	185	1,012.25	380.25	266.5	365.5	31,702	14,957	7,585	9,160	29,961	3,848	82.3
川島町	162	818.25	318.25	188.0	312.0	25,217	11,220	5,436	8,561	23,797	2,415	104.4

市町村別の養蚕事情 (続)

区分 市町村別	養蚕戸数	掃立数量				繭生産数量				上繭 (糸繭) 生産数量	桑園面積 アール	桑園10 アール当 り収繭量	
		総数	春蚕	初秋蚕	晩秋蚕	総数	春蚕	初秋蚕	晩秋蚕				
													戸(瓦)
山 川 町	317	1,288.25	496.0	277.5	514.75	39,775	18,503	8,003	13,269	37,457	4,263	93.3	
美 郷 村	401	(890.0) 749.5	(722.0) 447.25	(168.0) 34.25	268.0	24,929	16,542	973	7,414	20,860	4,810	51.8	
木 屋 平 村	290	(876.0) 479.0	(615.0) 336.25	(261.0) —	142.75	17,989	13,544	—	4,445	15,119	2,150	83.6	
美 馬 郡	3,123	(763.7) 15,536.0	(763.7) 6,717.02	—	256,210.75	457,504	226,512	72,328	158,664	427,330	55,753	82.0	
脇 町	684	(299.8) 4,355.25	(299.8) 1,720.75	—	946.75	1,687.75	130,146	59,810	27,663	42,673	121,475	14,600	89.1
美 馬 町	587	5,266.0	2,066.5	1,063.5	2,136.0	145,717	67,464	27,637	50,616	136,619	16,140	90.2	
半 田 町	470	(463.9) 1,590.25	(463.9) 780.25	—	93.25	716.75	50,270	28,258	2,505	19,507	46,082	6,383	78.7
貞 光 町	409	1,449.25	739.5	173.5	536.25	44,089	23,571	5,148	15,370	41,308	5,890	74.8	
一 字 村	85	137.75	96.75	1.5	39.5	4,360	3,086	34	1,240	4,095	1,280	34.0	
穴 吹 町	888	2,737.51	313.25	329.75	1,094.5	82,922	44,323	9,341	29,258	77,751	11,460	72.3	
三 好 郡	1,565	(127.7) 10,510.0	(127.7) 4,509.51	—	254,451.25	287,969	150,665	39,416	97,888	270,812	33,630	85.6	
三 野 町	365	4,215.75	1,706.0	750.0	1,759.75	112,299	56,526	18,679	37,094	105,798	11,730	95.7	
三 好 町	335	2,099.25	895.0	259.25	945.0	59,508	29,651	6,998	22,859	56,075	6,640	89.6	
池 田 町	221	914.25	449.75	57.75	406.75	25,495	15,539	1,434	8,522	23,995	3,950	64.5	
山 城 町	114	99.75	82.75	—	17.0	3,264	2,815	—	449	3,073	860	37.9	
井 川 町	88	406.0	182.75	38.5	184.75	11,339	5,991	982	4,366	10,652	1,310	86.5	
三 加 茂 町	411	(127.7) 2,698.51	(127.7) 1,150.75	—	443.75	1,104.0	73,654	38,541	11,323	23,790	68,961	8,350	88.2
東 祖 谷 山 村	3	6.25	3.5	—	2.75	179	115	—	64	168	440	4.0	
西 祖 谷 山 村	28	70.25	39.0	—	31.25	2,231	1,487	—	744	2,090	350	63.7	

注 ()内は原種(蠶量)を示す。

4 養蚕戸数, 掃立数量, 累年比較 昭和34年 農政蚕糸課調

項目 年次	養蚕実戸数	蚕種掃立数量	養 蚕 家 一 戸 当 り			
			桑園面積	掃立数量	収繭量	繭 価 格
昭和2年	34,540	3,372,571	20.1	98	207.4	296
3	36,390	3,572,344	20.1	98	217.1	351
4	38,735	3,814,256	20.1	98	222.4	385
5	38,477	3,566,025	20.7	93	225.4	179
6	38,882	3,568,177	20.5	92	216.4	172
7	38,931	3,557,957	20.5	91	205.5	194
8	39,529	3,934,495	20.5	100	226.5	296
9	38,820	3,558,212	20.5	92	184.5	126
10	38,412	3,290,457	20.4	86	172.5	213
11	37,374	3,289,152	20.4	88	187.1	238
12	37,180	3,293,154	20.3	89	186.0	240
13	36,535	2,893,318	20.3	77	160.1	202
14	35,275	2,394,935	20.2	68	172.5	492
15	33,906	2,607,042	20.3	77	191.3	510
16	33,007	2,468,280	20.3	75	162.4	368
17	29,659	1,673,579	20.1	56	117.0	275
18	25,470	1,940,721	20.1	76	171.0	526
19	21,158	1,610,145	20.1	76	139.1	505
20	18,269	897,372	10.6	49	92.3	718
21	16,084	575,834	10.7	36	73.9	2,248
22	15,052	482,914	10.8	32	51.8	5,194
23	14,971	505,388	20.0	34	64.5	13,417
24	14,252	446,463	20.1	31	75.0	15,844
25	13,910	469,160	20.0	34	88.9	26,291
26	13,830	512,269	20.0	37	98.6	40,392
27	12,831	546,008	20.0	43	121.1	58,349
28	13,194	630,490	10.8	48	125.3	65,982
29	13,101	61,750箱	10.8	4.7箱	126.0	50,701
30	12,880	57,830箱	10.7	4.5箱	125.6	50,330
31	12,100	54,674箱	10.7	4.5箱	126.8	51,476
32	11,380	53,987箱	10.7	4.7箱	151.9	61,176
33	10,460	54,090箱	18.5	5.2箱	157.0	55,755
34	9,650	50,000箱	17.5	5.2箱	154.0	62,922

注 蚕種掃立数量は原種(換算箱)を含む。

5 收繭量, 繭価格, 累年比較 昭和34年 農政蚕糸課調

項目 年次	收繭量総数 斤	繭 3.75 斤 (貫) 価格		収入金額 円	繭 3.75 斤 (貫) 価格	
		春 蚕	夏 秋 蚕		春 蚕	夏 秋 蚕
昭和 2 年	7,159,365.00	3,039,078.75	4,120,286.25	10,218,274	7.74	4.38
3	7,903,942.50	3,573,656.25	4,330,286.25	12,789,074	7.23	6.12
4	8,614,110.00	3,825,787.50	4,788,322.50	14,819,508	7.70	6.48
5	8,675,336.25	4,222,672.50	4,452,663.75	6,866,999	4.33	2.05
6	8,404,912.50	4,253,463.75	4,151,448.75	6,677,950	3.16	2.80
7	8,007,603.75	3,769,425.00	4,238,178.75	7,555,257	2.62	4.36
8	8,953,001.25	4,236,798.75	4,716,202.50	11,718,138	6.66	3.71
9	7,164,416.25	3,885,090.00	3,279,326.25	4,887,380	2.62	2.48
10	6,655,428.75	3,310,980.00	3,344,448.75	8,190,904	3.86	5.36
11	6,989,722.50	3,035,355.00	3,954,367.50	8,876,891	5.08	4.52
12	6,921,540.00	3,894,352.50	3,027,187.50	8,918,764	5.48	4.00
13	5,856,183.75	3,453,690.00	2,402,493.75	7,365,120	4.40	5.17
14	6,085,537.50	3,028,957.50	3,056,580.00	17,337,970	9.72	11.64
15	6,486,498.75	2,827,721.25	3,658,777.50	17,276,313	12.06	8.39
16	5,360,302.50	3,218,550.00	2,141,752.50	12,135,824	8.86	7.89
17	3,473,685.00	1,950,352.50	1,523,332.50	8,153,561	9.15	8.35
18	4,358,137.50	2,265,975.00	2,092,162.50	13,388,142	12.00	11.00
19	2,950,076.25	1,724,857.50	1,225,218.75	10,685,620	13.50	13.70
20	1,687,301.25	1,121,591.25	565,710.00	13,121,270	30.00	27.50
21	1,190,062.50	684,371.25	505,691.25	36,153,621	105.00	126.00
22	778,601.25	429,251.25	349,350.00	78,179,300	390.00	360.00
23	966,236.25	483,270.00	482,966.25	200,865,655	880.87	740.00
24	1,068,180.00	583,451.25	484,728.75	225,810,000	663.00	949.00
25	1,239,101.25	638,175.00	600,926.25	365,709,398	883.12	1,344.29
26	1,366,740.00	714,675.00	652,065.00	558,624,960	1,532.00	1,533.60
27	1,553,613.75	806,430.00	747,183.75	748,680,000	1,784.30	1,831.70
28	1,653,191.25	869,700.00	738,491.25	870,568,000	2,044.70	1,897.03
29	1,649,403.75	964,263.75	703,140.00	664,235,000	1,478.94	1,552.21
30	1,622,688.75	851,891.25	770,797.50	648,248,000	1,556.36	1,422.61
31	1,536,645.00	786,667.50	749,977.50	622,860,000	1,586.00	1,450.00
32	1,729,162.50	828,750.00	900,412.50	696,181,000	1,630.00	1,458.00
33	1,645,096.00	762,380.00	882,716.00	583,200,000	1,570.00	1,121.60
34	1,483,552.00	728,221.00	755,331.00	607,200,000	1,520.00	1,549.20

6 蚕品種別製造数量 昭和34年 農政蚕糸課調

(1) 原 蚕 種

品種別 用途別	富国	大安	日124号	支124号	瑞光	銀白	豊年	研白	松光	山晴	その他	計
夏秋蚕用	2,631	3,898	—	—	—	—	—	—	—	—	—	6,529
春蚕用	2,411	1,520	5,671	6,653	5,379	5,935	5,156	5,099	331	181	640	38,976
計	5,042	5,418	5,671	6,653	5,379	5,935	5,156	5,099	331	181	640	45,505

(2) 普 通 蚕 種

品種別 用途別	瑞光	富国	大平	春花	日124号	豊年	秋花	日124号	秋山	日115号	松花	計
34年度夏秋蚕用	—	—	—	—	17,240	7,092	5,527	1,370	2,800	3,752	300	38,081
35年度春蚕用	10,778	11,685	6,000	4,000	—	—	—	—	—	—	—	32,463
計	10,778	11,685	6,000	4,000	17,240	7,092	5,527	1,370	2,800	3,752	300	70,544

7 蚕種 の 掃 立 昭和34年 農政蚕糸課調

(1) 蚕品種別の掃立数量 (原蚕種を除く)

蚕期別 蚕品種名 区別	瑞光	春花	日122号	富国	大平	日124号	豊年	計
春蚕期	数量(箱) 割合(%)	11,390.25 55.7	3,292.0 16.1	2,555.0 12.5	1,676.0 8.2	1,410.0 6.9	—	—
夏秋蚕期	数量(箱) 割合(%)	—	—	—	—	—	5,470.0 57.7	1,222.0 12.9
小計	数量(箱) 割合(%)	—	—	—	—	—	9,954.0 34.5	10,073.0 34.9
合計	数量(箱)	11,390.25	3,292.0	2,555.0	1,676.0	1,410.0	9,954.0	10,073.0

蚕期別 蚕品種名 区別	秋山	秋花	日122号	日115号	松花	その他	計
春蚕期	数量(箱) 割合(%)	—	—	—	—	122.0 0.6	20,445.25 100.0
夏秋蚕期	数量(箱) 割合(%)	701.0 7.4	1,318.0 13.9	455.0 4.8	161.0 1.7	38.0 0.4	9,480.0 100.0
小計	数量(箱) 割合(%)	2,465.0 12.7	1,087.0 5.6	873.0 4.5	1,087.0 5.6	408.0 2.1	19,410.0 100.0
合計	数量(箱)	3,166.0	2,405.0	1,328.0	1,248.0	446.0	49,335.25

(2) 郡市別掃立数量と蚕種1箱当り上繭收量

郡市別	春 蚕		夏 秋 蚕					合 計		蚕種1箱当り上繭收量 (種繭除く)				
	普通 蚕種	原種	初秋蚕		晩秋蚕		小 計		普通 蚕種	原種	春 蚕	初秋 蚕	晩秋 蚕	年 平均
			普通 蚕種	原種	普通 蚕種	原種	普通 蚕種	原種						
箱(蠶)瓦		箱	箱(蠶量)瓦		箱(蠶量)瓦		箱(蠶量)瓦		箱(蠶量)瓦		瓦	瓦	瓦	瓦
徳島市	110.25	—	53.75	84.0	—	137.75	—	248.0	—	35.8	27.6	25.3	30.9	
鳴門市	10.0	—	2.25	2.75	—	5.0	—	15.0	—	32.8	14.3	6.7	25.2	
小松島市	—	—	—	—	—	—	—	—	—	—	—	—	—	
阿南市	18.0	—	11.0	12.75	—	23.75	—	41.75	—	29.5	26.1	23.3	29.1	
勝浦郡	2.75	64.0	2.0	1.25	52.2	3.25	52.2	6.0	116.2	30.1	22.7	28.3	27.3	
名東郡	47.0	—	31.25	39.25	—	70.5	—	117.5	—	29.4	29.9	16.1	25.1	
名西郡	1,223.0	1,458.1	548.25	934.0	864.0	1,482.25	864.0	2,705.25	2,322.1	34.9	28.6	23.9	29.8	
那賀郡	3.75	—	0.5	3.0	—	3.5	—	7.25	—	29.3	24.0	20.4	25.3	
海部郡	—	181.5	2.75	20.25	—	23.0	—	23.0	181.5	—	22.5	22.7	22.6	
板野郡	2,677.0	1,139.0	1,869.75	2,691.5	—	4,561.25	—	7,238.25	—	35.58	22.5	24.7	29.1	
阿波郡	3,149.0	—	334.75	356.25	—	5,391.0	—	8,540.0	1,139.0	35.1	29.1	24.9	29.7	
麻植郡	1,978.0	1,337.0	766.25	1,603.0	429.0	2,369.25	429.0	4,737.25	1,766.0	34.2	27.4	24.1	29.3	
美馬郡	6,717.0	763.7	608.25	210.75	—	8,819.0	—	15,536.0	763.7	31.9	26.4	23.2	27.5	
三好郡	4,509.5	127.7	549.25	451.25	—	6,000.5	—	10,510.0	127.7	31.4	24.2	20.6	25.8	
計	20,445.25	5,071.0	9,480.0	19,410.0	1,345.2	28,890.0	1,345.2	49,335.25	6,416.2	33.1	26.8	23.2	28.0	

8 製糸の概況

昭和34年 農政蚕糸課調

(1) 器械製糸業の状況

業者数	免許設備	原料繭 収納高			原料繭 消費高	生糸 製造高	従業員数			生糸量歩合
		県内	県外	計			男	女	計	
4	自動機 120 多糸機 613 普通機 16	754,137	721,986	1,476,123	1,294,649	213,030	113	635	748	16.45

(2) 玉糸製造業者の概況

業者数	許可 設備	原料繭 収納高				原料繭 消費高				玉糸 製造高	従業員数		
		上繭	玉繭	屑繭	計	上繭	玉繭	屑繭	計		男	女	計
1	32	4,240	19,928	48,840	73,008	5,168	16,086	58,583	79,837	12,750	5	47	52

(3) 座繰生糸製造業者の状況

項目 郡市名	業者数 名	免許許可釜数 釜	繭消費高 瓦	座繰生糸製造高 瓦
徳島市	1	2	3,305	408
名西郡	8	23	31,214	4,914
板野郡	11	70	99,751	15,816
阿波郡	2	6	2,267	355
麻植郡	14	77	104,194	16,755
美馬郡	5	29	38,925	6,238
三好郡	6	29	37,537	6,279
計	47	236	317,193	50,765

(4) 生糸の生産数量と価格の累年比較

年次	生 糸 生 産 高				価 格 千円	原料繭消費高 瓦
	器械生糸 瓦	座繰生糸 瓦	玉 糸 瓦	計 瓦		
昭和24年	139,995	7,538	—	147,533	366,360	968,696
25年	147,259	13,785	—	161,044	433,880	1,040,933
26年	177,484	18,859	—	196,343	665,280	1,312,230
27年	223,129	34,403	—	257,532	1,021,660	1,657,343
28年	222,964	41,760	—	264,724	1,085,220	1,665,709
29年	231,461	50,018	—	281,479	1,065,800	1,803,041
30年	258,791	63,131	—	321,922	1,114,870	2,052,776
31年	266,078	61,118	12,469	339,665	1,129,750	2,068,009
32年	250,658	66,071	24,323	341,052	1,143,000	2,084,663
33年	253,114	70,154	11,310	334,578	1,074,873	2,020,358
34年	217,026	50,765	12,750	280,541	914,000	1,715,100

註 繭検定所の製造生糸は器械生糸生産量を含む。

(5) 副蚕糸の生産状況

項目 年次	業者数	生産数量				価格
		きび	そび	す揚り繭	その他	
	人	疋	疋	疋	疋	千円
昭和 24 年	63	15,064	15,619	3,199	619	9,201
25 年	63	16,418	16,541	3,345	679	22,367
26 年	64	20,783	21,281	4,129	881	23,312
27 年	76	26,430	28,778	5,134	964	30,243
28 年	77	29,246	28,163	5,546	1,110	55,814
29 年	76	28,616	28,410	5,599	1,185	29,399
30 年	76	30,878	31,485	5,471	788	40,821
31 年	76	31,418	36,270	5,160	555	48,300
32 年	74	29,888	34,823	4,744	540	50,035
33 年	52	27,736	30,605	4,942	354	36,458
34 年	52	22,993	25,499	3,775	657	30,503

9
水 産

9 水 産

1 水産業階層別経営体数 昭和34年 県民統計課調

階 層	経営組織	総 数	漁 家	企 業 体								官公庁 学校 試験場	
				総 数	個 人 企業体	会 社	漁業協 同組合 直 営	漁業生 産組合 直 営	共 同 経 営	共 同 経 営	個 人 営		
総 数		2,582	2,022	560	462	19	13	9	3	—	52	2	
漁 船 漁 業	無 動 力	549	548	1	—	—	—	—	—	—	1	—	
	動 力	3 トン 未 満	1,285	1,273	12	—	—	—	—	—	—	12	—
		3 ~ 5 トン	113	—	113	107	—	1	—	—	—	5	—
		5 ~ 10 トン	173	—	173	161	—	—	—	—	—	12	—
	力	10 ~ 30 トン	110	—	110	103	3	—	1	—	—	3	—
		30 ~ 100 トン	71	—	71	43	7	5	5	—	—	10	1
		100 ~ 200 トン	8	—	8	4	—	2	2	—	—	—	—
200 トン 以上		5	—	5	—	2	—	—	2	—	—	1	
そ の 他 の 漁 業	大 型 定 置 網	7	—	7	—	—	5	—	1	—	1	—	
	小 型 定 置 網	171	159	12	4	—	—	—	—	—	8	—	
	地 び き 網	29	—	29	29	—	—	—	—	—	—	—	
	浅 海 養 殖	61	42	19	11	7	—	1	—	—	—	—	

註 1.沿岸漁業臨時調査の結果による。
 2.海面は各河川口をもつて境界とし、内水面漁業専業経営体は除外した。
 3.準漁家（調査期日前1年間に漁船を所有しないで漁獲物を販売することを目的として漁業漁業を営んだ世帯）経営体（520経営体）は、除外した。
 4.出漁日数30日以下の経営体（68経営体）は、除外した。

2 漁撈作業従事者数 昭和34年 県民統計課調

階 層	区 分	総 数	家 族	出 資 者 (組 合 員)	雇 用 者	
						人
総 数		10,556	4,237	714	5,605	
漁 船 漁 業	無 動 力	794	747	15	32	
	動 力	3 トン 未 満	2,590	2,147	31	412
		3 ~ 5 トン	351	209	30	112
		5 ~ 10 トン	800	303	84	413
	力	10 ~ 30 トン	1,002	211	20	771
		30 ~ 100 トン	1,946	99	166	1,681
		100 ~ 200 トン	474	4	99	371
200 トン 以上		299	—	—	299	
そ の 他 の 漁 業	大 型 定 置 網	496	—	194	302	
	小 型 定 置 網	846	301	70	475	
	地 び き 網	460	88	—	372	
	浅 海 養 殖	498	128	5	365	

註 1.沿岸漁業臨時調査の結果による。
 2.海面は各河川口をもつて境界とし、内水面漁業専業経営体は除外した。
 3.準漁家（調査期日前1年間に漁船を所有しないで漁獲物を販売することを目的として漁業漁業を営んだ世帯）経営体の従事者（637人）は、除外した。
 4.出漁日数30日以下の経営体の従事者（96人）は、除外した。

3 漁業協同組合

経営概況

昭和34年度 水産課調

漁業協同組合名	該当区域	組合員			漁民数	主たる事業内容			
		正組 合員	準組 合員	世帯数		信用事業		販売事業	購売事業
						貯金金額	貸付金額	取扱金額	取扱金額
人	人	戸	人	円	円	円	円		
総数		6,124	512	6,030	23,298	238,297,838	236,355,817	187,496,440	102,346,904
北灘漁業協同組合	鳴門市北灘町	319	1	311	1,920	9,834,751	15,321,420	178,267,229	-
北泊	瀬戸町	120	-	120	380	433,461	1,345,942	36,501,929	1,217,068
小鳴門	"	105	105	105	250	7,854	-	32,572,757	-
堂の浦	"	198	-	195	450	2,557,297	522,097	45,897,620	4,160
室撫佐	"	26	5	31	31	-	-	-	300,000
鳴門	鳴門町	103	-	103	370	1,761,162	3,136,084	17,426,404	1,090,687
鳴門町	"	150	-	150	550	970,749	455,000	14,819,000	634,000
里浦	里浦町	186	-	180	1,190	3,168,000	5,533,000	41,613,000	7,290,000
長原	板野郡松茂村	161	32	160	1,050	2,365,288	12,071,245	30,229,550	1,025,689
川内村	徳島市川内町	205	13	213	330	-	-	35,850,000	-
徳島市中央	津田町	57	155	70	410	33,417	2,475,103	-	-
徳島市津田	"	69	106	141	350	-	2,425,145	-	-
小松島	小松島市小松島町	381	-	311	502	1,506,772	13,094,354	95,765,298	-
和田島	和島町	285	-	425	835	13,494,427	18,109,911	33,883,723	-
今津	那賀郡那賀川町	78	2	74	315	950,326	3,635,863	6,415,870	-
中島	"	36	-	36	252	529,733	686,296	8,509,307	401,728
福村	阿南市豊益町	65	4	61	166	742,510	-	7,661,905	-
中林	中林町	135	-	132	540	3,298,850	1,091,829	42,880,559	4,168,758
大瀧	大瀧町	59	-	59	200	1,778,612	277,000	6,854,708	1,185,691
橋町	橋町	300	-	250	800	10,802,916	24,933,471	49,194,158	2,909,143
椿泊	椿泊町	212	-	197	671	14,923,060	4,875,019	57,105,316	-
阿南	"	50	-	50	500	4,450,000	4,010,000	1,802,000	-
伊島	伊島町	115	-	101	285	12,895,524	3,484,804	33,590,430	14,884,195
伊座利	海部郡由岐町	81	-	81	212	4,835,313	895,081	4,055,790	414,337
阿部	"	134	-	134	350	1,618,316	18,946,046	18,579,794	1,034,203
志和岐	"	103	48	151	151	12,258,000	6,144	14,192,000	7,327,000
東由岐	"	239	-	200	580	3,393,000	936,000	42,718,000	2,252,000
西由岐	"	144	2	144	662	803,872	1,172,138	530,806	939,812
木岐	"	113	-	113	325	9,748,077	0	31,331,991	2,054,362
日和佐町	日和佐町	284	3	270	813	37,452,000	20,967,000	70,765,000	30,499,000
牟岐東	牟岐町	342	24	356	3,150	35,992,235	15,089,819	67,516,676	7,094,545
牟岐西	"	126	-	112	464	11,834,259	2,622,031	32,022,275	2,267,941
牟岐中央	"	94	3	75	437	2,263,280	7,183,255	31,691,588	1,096,465
出羽島	"	150	-	149	252	6,220,422	1,726,435	12,217,821	1,139,848
浅川	海南町	164	8	168	420	10,139,937	22,175,200	25,620,000	5,348,076
川東村	"	183	-	183	200	-	-	-	-
瀬浦	海部町	208	1	208	1,550	9,118,365	22,857,150	29,231,053	1,969,635
穴喰	穴喰町	344	-	261	1,375	5,108,053	4,295,935	30,182,883	3,798,561

主たる財務内容				漁船数		漁獲高	
払込済出資 金の金額(c)	その他の資 本金額(a)	流動	流動	無動力	動力	漁獲量	金額
		資産合計	負債合計				
円	円	円	円	隻	隻	Kg	円
80,965,956	199,153,058	1,458,115,052	1,278,837,493	1,055	2,382	-	1,630,073,584
2,994,865	10,863,350	73,459,829	59,601,614	98	164	6,429,293	178,267,229
290,230	4,951,416	49,626,612	49,211,675	20	80	424,441	36,501,929
251,800	260,033	622,862	448,469	24	81	326,700	32,572,757
198,000	1,737,456	45,355,211	51,107,097	30	155	350,000	52,000,000
54,600	1,892,674	1,616,863	120,000	10	28	67,500	2,600,000
246,300	2,802,789	46,923,299	46,387,812	20	70	120,013	17,426,404
298,800	3,122,000	51,536,242	48,505,563	52	66	64,346	14,819,000
1,655,000	6,428,000	66,261,000	58,421,000	7	72	230,597	41,613,000
455,700	10,237,694	27,465,156	17,442,081	30	51	692,726	32,277,000
382,800	-	3,342,888	-	75	78	180,000 魚のり4,700 のり5,086,000枚	59,850,000
2,459,475	996,777	4,644,918	1,188,666	12	48	1,410,000	65,000,000
429,450	7,242,472	659,305	48,496	10	66	1,100,000	94,000,000
1,304,000	8,840,171	57,025,795	47,014,437	30	86	792,259	106,381,223
160,200	-	13,724,257	40,558,403	32	98	222,982 のり	33,883,723
211,500	4,444,987	1,891,950	1,252,283	76	17	634,980枚 498,560	19,387,450
143,000	141,874	1,502,299	616,762	3	36	75,000 のり	28,000,000
5,546,500	1,261,960	8,883,667	2,262,866	13	48	7,467,540枚 349,912	30,447,000
1,160,500	8,629,880	45,157,638	38,233,178	26	46	609,896	42,880,559
279,000	3,751,575	8,332,573	4,580,998	21	24	1,000,000	22,000,000
1,385,500	4,232,938	53,079,471	47,451,461	45	101	961,058	49,194,158
424,000	13,804,750	47,872,268	40,234,561	7	111	640,653	57,105,316
3,412,000	-	7,850,000	7,350,000	3	36	984,100	50,500,000
524,000	5,698,812	20,218,189	15,298,443	2	63	248,124	34,990,430
5,087,500	6,584,000	35,436,066	27,400,055	18	9	165,570	22,860,217
134,000	4,404,350	28,546,783	23,792,422	40	18	220,000	20,000,000
541,200	4,641,000	133,678,000	130,196,000	15	45	153,943	14,192,000
717,000	8,024,000	14,411,000	6,673,504	20	55	532,000	42,178,000
789,151	-	3,111,895	5,545,800	2	66	286,684	24,540,000
6,828,000	21,269,439	60,828,647	75,345,757	47	58	246,375	32,841,250
12,751,000	12,878,000	172,528,000	136,726,000	45	100	1,112,371	70,735,000
5,016,165	11,118,832	81,658,923	65,350,837	11	136	595,000	68,500,000
2,430,500	7,073,326	45,083,790	35,570,374	25	70	836,978	31,000,000
425,000	2,923,900	8,166,241	12,267,064	8	44	696,686	31,691,588
4,092,400	-	86,132,276	78,633,076	5	58	245,306	12,217,821
9,637,500	1,520,000	59,521,706	47,726,572	80	30	539,272	25,620,791
36,800	-	36,800	36,800	-	-	350	38,184
5,061,500	12,120,472	50,714,021	33,532,049	-	30	1,066,062	41,234,555
3,151,000	5,254,131	21,208,612	22,705,318	93	38	1,563,100	90,727,000

4 年 次 別, 漁 業

漁 業 種 類	県 計					徳 島	
	30 年	31 年	32 年	33 年	34 年	30 年	31 年
年 次							
総 数	2,899	2,853	2,973	2,582	2,769	1,888	1,811
底びき網漁業	1そうびき中型機船底曳網 — 3 2 4 3 — — 2そうびき中型機船底曳網 18 6 4 4 4 1 — 小型機船底曳網(従曳第1種) — — — 105 — — 小型機船底曳網(その他の従網) 318 299 327 196 346 318 299 小型機船底曳網(横 曳) — 9 7 5 — — 9 そ の 他 の 底 曳 網 27 16 37 11 10 27 16						
まき網漁業	1そうまきあぐり巾着網 — — — 1 — — 2そうまきあぐり巾着網 10 9 7 7 6 10 9 い わ し 縫 切 網 — — — — — — そ の 他 の ま き 網 10 8 8 6 5 8 8						
敷網漁業	さ ん ま 棒 受 網 13 2 9 9 11 1 — そ の 他 の 敷 網 53 31 30 32 20 44 20 そ の 他 の 刺 網 190 210 232 241 294 40 33						
釣延縄漁業	か つ を 一 本 釣 27 29 69 63 30 4 3 さ ば は ね 釣 — — — — — — そ の 他 の さ ば 釣 53 33 50 30 79 — 2 い そ の 他 の 釣 83 969 911 859 893 31 553 ま ぐ ろ の 延 縄 24 31 35 33 37 1 3 そ の 他 の 延 縄 1,158 189 205 174 199 715 85						
定置網漁業	ぶ り ま ぐ ろ 定 置 網 7 6 6 4 3 — — 枵 網 — 45 60 50 84 — 45 そ の 他 の 小 型 定 置 網 161 101 111 122 101 73 7						
地船曳網漁業	地 び き 網 29 16 16 21 15 29 16 ば つ ち き 網 — 70 71 84 88 — 70 船 び き 網 86 8 11 15 17 80 7						
その他漁業	採 採 貝 漁 業 } 357 260 231 164 155 } 235 145 そ の 他 の 漁 業 } 100 112 95 177 177 } 98 104 } 100 107 101 102 85 } 98 97						
浅海養殖	真 珠 養 殖 3 4 9 20 17 1 2 真 珠 母 貝 養 殖 — — — — 4 — 真 珠 養 殖 3 3 2 4 3 3 3 真 珠 養 殖 169 261 309 37 83 169 261						

註 昭和30年については、採貝、採藻の分類調査がなされなかつたので併せて計上した。

種 別 実 経 営 体 数

県 民 統 計 課 調

北 部			徳 島 南 部					次 年
32 年	33 年	34 年	30 年	31 年	32 年	33 年	34 年	
1,973	1,640	1,745	1,011	1,042	1,000	942	1,024	漁 業 種 類
数								
底びき網漁業								
1そうびき中型機船底曳網 — — — — 3 2 4 3 2そうびき中型機船底曳網 — — — 17 6 4 4 4 小型機船底曳網(従曳第1種) — 105 — — — — — 小型機船底曳網(その他の従網) 327 196 346 — — — — — 小型機船底曳網(横 曳) 7 5 — — — — — そ の 他 の 底 曳 網 37 11 10 — — — — —								
まき網漁業								
1そうまきあぐり巾着網 — 1 — — — — — 2そうまきあぐり巾着網 7 7 6 — — — — — い わ し 縫 切 網 — — — — — — — そ の 他 の ま き 網 7 5 5 2 — 1 1 —								
敷網漁業								
さ ん ま 棒 受 網 — — — 12 2 9 9 11 そ の 他 の 敷 網 18 11 11 9 11 12 21 9 そ の 他 の 刺 網 39 62 73 150 177 193 179 221								
釣延縄漁業								
か つ を 一 本 釣 2 2 2 23 26 67 61 28 さ ば は ね 釣 — — — — — — — そ の 他 の さ ば 釣 18 — — — 2 — 2 — い そ の 他 の 釣 4 — — 53 31 46 30 79 ま ぐ ろ の 延 縄 615 547 582 52 416 296 312 311 そ の 他 の 延 縄 91 83 86 443 104 114 91 113								
定置網漁業								
ぶ り ま ぐ ろ 定 置 網 — — — 7 6 6 4 3 枵 網 57 39 81 — — 3 11 3 そ の 他 の 小 型 定 置 網 5 36 1 88 94 106 86 100								
地船曳網漁業								
地 び き 網 16 21 15 — — — — — ば つ ち き 網 70 84 83 — — 1 — 5 船 び き 網 10 8 14 6 1 1 7 3								
その他漁業								
採 採 貝 漁 業 } 137 84 68 } 122 115 94 80 87 そ の 他 の 漁 業 } 89 165 172 } 2 8 6 12 5 } 94 102 78 } 2 10 7 — 7								
浅海養殖								
真 珠 養 殖 8 19 16 2 2 1 1 1 真 珠 母 貝 養 殖 — — 4 — — — — — 真 珠 養 殖 2 4 3 — — — — — 真 珠 養 殖 309 37 83 — — — — —								

5 年次別, 魚種別, 漁獲量 (29年以降年計) 単位=t 農林省徳島統計調査事務所調

Table with 8 columns: 年次 (昭和29-33年, 5ヶ年平均, 昭和34年) and 魚種別 (Total, various fish species like さいわし, かつお, etc.).

年次別, 魚種別, 漁獲量 (続)

Table with 8 columns: 年次 (昭和29-33年, 5ヶ年平均, 昭和34年) and 魚種別 (Various fish species like ずき, かい, あい, etc.).

註 一欄は漁獲皆無の魚種は少なく調査年において分類調査ができていないために掲載出来ないものが多い。魚種別の計が総数と合致しないのは、四捨五入および単位に満たないものがあるためである。

6 月 別, 漁 種 別,

月 別 年次魚種	昭和33年総数	昭和34年総数	昭和34年				
			1 月	2 月	3 月	4 月	5 月
総 数	26,950.7	27,785.5	1,982.7	1,246.4	927.5	1,186.3	2,485.9
うかしまむ	1.9	10.1	0	0	0.2	0.7	1.3
るめいわし	9,837.2	10,585.1	633.5	395.9	99.2	111.3	294.3
かたくちらあ	1,269.7	1,829.5	53.5	81.5	2.4	75.3	252.9
しまろあ	2,308.8	2,317.6	4.3	2.0	4.6	60.1	282.4
むろあ	29.6	393.8	0	0	—	0	—
さきぶか	535.2	317.3	4.0	0.4	0.1	12.8	4.2
ん	498.7	101.9	20.7	35.2	5.0	21.5	61.7
つか	304.5	356.7	24.7	37.9	69.0	36.0	3.2
そ	565.0	801.6	0.6	0.5	2.6	50.8	121.6
う	186.6	309.1	31.0	5.3	1.1	4.2	130.3
まびめ	31.6	22.1	1.2	0.6	0.3	0.8	4.5
ん	50.3	59.7	12.0	13.7	8.2	5.7	2.8
な	45.0	35.9	8.6	5.2	7.4	3.4	—
ば	60.7	149.8	8.9	6.4	8.9	22.3	44.3
か	8.7	17.1	2.5	1.7	3.0	3.6	—
めくば	7.9	8.4	1.3	1.9	1.9	0.3	0.8
し	0.5	2.1	0.4	—	0.1	0.1	—
よ	1.7	8.3	2.1	0.1	1.9	0.6	—
う	—	0	—	—	—	—	0
す	17.8	12.6	0.8	0.7	1.0	4.1	1.9
ま	—	—	—	—	—	—	—
ね	79.4	42.5	6.3	3.2	6.5	3.6	1.2
その	264.2	215.5	53.0	37.8	28.9	16.2	7.2
よ	29.2	23.8	1.4	0.1	6.7	1.1	0
ね	—	0.7	—	—	—	—	—
ず	0	2.7	0.1	1.1	0.6	0.5	—
あ	0.1	2.2	0.1	1.0	0.3	0.3	0
そ	70.1	72.1	9.0	13.3	11.2	6.1	3.3
の	5.4	5.6	0.6	0	0.5	0.1	0.6
ろ	—	0	—	—	—	—	—
ぐ	0.1	—	—	—	—	—	—
べ	—	—	—	—	—	—	—
ち	—	—	—	—	—	—	—
え	317.4	337.5	32.1	20.5	18.8	18.8	20.3
いは	259.8	93.9	0	0	0.1	0.3	—
た	223.2	228.2	1.6	0.4	2.1	6.0	33.4
ほ	764.9	355.9	0.1	—	—	0	3.8
は	8.2	4.2	0.7	0.3	0.3	0.1	—
か	34.5	21.6	3.6	1.6	1.9	1.0	—
な	37.0	42.7	10.7	2.2	2.7	4.7	4.5
が	142.8	111.2	3.3	1.6	5.6	19.4	14.4
い	3.2	3.8	0.2	0	0.4	0.1	0.1
だ	13.0	25.1	0.8	0	0.4	0.6	0
ら	—	—	—	—	—	—	—
い	—	—	—	—	—	—	—
い	—	—	—	—	—	—	—
く	49.2	56.4	0.3	0.2	1.1	2.2	8.0
さ	26.6	15.4	2.2	0.1	0	0.1	0.1
し	91.6	82.0	0.3	—	0	0.6	0.8
と	1.5	2.8	0	0	0	—	0.4

漁 獲 高

単位=t 水産課調

月 別 年次魚種	6 月	7 月	8 月	9 月	10 月	11 月	12 月	総 数
	6 月	3,413.4	4,780.1	2,859.9	1,827.6	1,672.9	1,430.7	
うかしまむ	5.0	1.4	0.4	—	—	—	0.8	
るめいわし	1,108.6	2,840.3	1,416.1	608.5	142.7	187.0	2,747.1	
かたくちらあ	149.5	51.1	121.1	211.1	453.2	333.4	43.9	
しまろあ	542.7	399.4	333.3	219.1	361.6	41.2	66.5	
むろあ	17.9	221.5	142.4	1.4	0.5	4.8	0.5	
さきぶか	56.0	47.7	20.2	34.7	37.1	13.8	28.2	
ん	4.9	0	—	—	—	—	8.2	
つか	0.5	5.0	26.6	36.2	40.6	47.3	9.2	
そ	401.7	202.9	15.2	3.9	0.8	0.2	0.3	
う	0.9	4.7	15.0	29.0	15.2	51.4	20.5	
まびめ	0.6	0.6	2.8	3.0	0.5	2.4	4.4	
ん	2.1	6.5	1.3	0.4	3.1	0.1	3.2	
な	—	—	—	0	5.4	1.3	4.3	
ば	0.5	8.2	5.7	5.2	4.9	8.2	25.9	
か	0.1	0.4	0.1	0	0.1	1.5	3.5	
めくば	0.5	0.4	—	0	—	0.1	0.8	
し	0.1	0	—	—	0.5	0	0.5	
よ	—	0.3	—	—	1.3	0.1	1.5	
う	—	—	—	—	—	—	—	
す	1.0	0.6	0.1	0.4	0.4	0.3	0.8	
ま	—	—	—	—	—	—	—	
ね	0.3	0.9	1.1	3.7	3.0	6.1	6.0	
その	3.7	3.6	1.9	12.1	11.7	13.0	25.8	
よ	—	—	—	2.7	5.6	3.0	2.8	
ね	—	—	0.6	—	—	—	0.2	
ず	—	—	—	—	—	—	—	
あ	—	—	—	—	0	—	0.3	
そ	2.7	3.3	3.7	1.5	3.0	3.1	11.3	
の	—	—	—	—	0.8	2.4	0.3	
ろ	—	—	—	—	—	0	—	
ぐ	—	—	—	—	—	—	—	
べ	—	—	—	—	—	—	—	
ち	—	—	—	—	—	—	—	
え	33.3	25.6	28.1	27.9	27.9	31.3	30.2	
いは	0	5.8	47.9	10.0	10.0	3.1	0.3	
た	62.1	41.6	27.5	11.5	11.5	10.9	7.0	
ほ	28.7	51.4	87.5	43.1	43.1	29.5	20.3	
は	0	0	0	0.7	0.7	0.4	1.0	
か	—	—	0	3.9	3.9	2.5	3.4	
な	1.7	1.4	0.8	1.6	1.6	4.3	6.6	
が	7.2	6.8	7.6	10.9	10.9	12.7	14.6	
い	0	0.1	0.1	0.2	0.2	1.2	0.8	
だ	0.1	0	0.1	6.1	6.1	7.2	4.7	
ら	—	—	—	—	—	—	—	
い	—	—	—	—	—	—	—	
い	—	—	—	—	—	—	—	
く	3.7	7.3	6.1	7.5	7.5	7.0	4.0	
さ	0.1	1.1	0.1	2.8	2.8	4.0	4.1	
し	17.3	32.0	24.9	3.6	1.3	0.4	0.2	
と	1.5	0.5	0	0	0	0	0	

月別、漁種別、

年次魚種	月別	昭和33年総数	昭和34年総数	昭和34年				
				1月	2月	3月	4月	5月
ほすいあいかさ	らぎごいぎ	72.6	130.9	19.7	11.4	17.3	15.4	1.5
		63.7	73.7	1.6	2.6	4.0	11.7	7.6
		93.7	65.5	—	4.3	0.7	2.2	30.0
		34.9	40.3	0.9	0.2	0.1	0.2	1.5
		113.6	129.3	4.0	1.0	1.1	1.3	24.7
ああいふこ	なだよしの	32.3	57.3	2.6	0.7	1.1	3.3	7.4
		151.3	39.9	8.6	0.4	12.0	4.0	4.0
		68.9	30.4	0.8	0.6	1.4	1.0	0.7
		28.3	28.3	4.2	0.3	0.3	1.4	0.8
		83.2	99.2	27.4	13.9	10.7	4.3	0
てんじくだ	いす類びえ	252.5	119.6	1.3	0.5	0.9	0.4	4.9
		66.8	122.9	2.2	0.5	0.4	0.3	1.5
		1,247.2	1,629.9	174.6	148.2	188.8	116.1	159.0
		101.3	82.5	0.1	3.9	5.1	2.1	11.0
		172.4	105.8	5.8	2.5	1.5	0.2	0.3
はもかいば	まががかりい貝	44.5	11.4	4.5	2.4	2.4	—	—
		0.5	0.2	—	—	—	—	—
		138.8	106.0	13.8	37.5	10.1	—	—
		23.3	61.5	28.9	14.5	7.2	—	—
		86.2	17.4	12.2	4.0	1.0	—	—
にあとあば	かぶやし貝	0.3	1.0	0	0	—	0	—
		11.1	15.5	3.1	2.0	2.5	0.8	0.5
		25.4	34.2	0.6	1.3	6.7	7.7	6.8
		0	1.2	—	—	—	—	1.2
		—	0.4	—	—	—	—	0.4
すすこた	のらうの	55.8	37.9	3.2	6.5	3.2	2.6	2.9
		8.1	5.3	0.2	0.3	0.4	2.1	1.1
		1,770.6	1,186.1	491.8	98.9	129.3	15.4	11.4
		200.6	253.0	39.2	85.2	17.3	5.9	4.5
		141.7	126.6	9.1	4.0	6.8	11.5	13.3
いくそが	せまええび	73.7	85.6	5.1	2.2	6.3	11.2	10.0
		34.9	38.0	2.2	1.4	0.7	0.9	3.0
		10.9	24.9	—	—	—	—	0
		1,941.6	2,260.3	81.8	59.5	63.5	304.5	543.1
		32.5	25.3	6.0	2.7	1.2	0.6	1.4
そうなわて	のらうの	549.6	564.4	—	0	—	55.3	92.6
		14.6	19.6	1.5	1.1	—	0.1	—
		199.6	119.9	39.4	18.1	1.1	1.9	0
		208.3	314.0	—	—	17.3	79.3	125.2
		150.8	151.0	—	—	—	—	51.1
ふあそ	のらうの	82.0	38.5	—	—	8.3	6.7	18.3
		176.4	253.5	46.1	34.2	8.9	7.6	14.4
		188.5	58.3	—	—	—	—	—
		9.6	120.0	—	3.5	—	0.2	16.1
		—	—	—	—	—	—	—

註 漁種別の計が総数と合致しないのは、四捨五入及び単位に満たないものがあるためである。

漁獲高 (続)

年次魚種	月別	6月	7月	8月	9月	10月	11月	12月
ああいふこ	2.0	1.8	2.0	7.2	2.0	11.1	13.3	
てんじくだ	3.6	8.7	3.6	1.7	0.6	13.4	139.8	
はもかいば	1.9	—	1.9	0.2	—	—	—	
にあとあば	0.4	0.1	0.4	0.9	—	—	—	
すすこた	3.3	2.9	3.3	0.1	—	—	—	
いくそが	7.8	8.1	7.8	12.8	—	—	—	
そうなわて	5.7	19.3	5.7	41.0	—	—	—	
ふあそ	—	—	—	—	—	—	—	

7 漁船数 (海水動力漁船) 昭和34.12.31現在 水産課調

漁船種類	船型 区分	総数		0~0.9 吨		1~2.9 吨		3~4.9 吨		5 吨以上	
		隻数	総屯数	隻数	総屯数	隻数	総屯数	隻数	総屯数	隻数	総屯数
		隻 屯		隻 屯		隻 屯		隻 屯		隻 屯	
総	数	2,719	16,372.63	767	586.66	1,084	1,747.16	255	975.70	613	13,063.11
内	水面採定一本延	29	22.59	27	20.55	2	2.04	—	—	—	—
	藻置	40	49.05	18	14.01	22	35.04	—	—	—	—
	釣	80	228.78	17	14.02	46	80.91	4	16.24	13	117.61
	延	1,022	1,393.23	597	454.37	372	532.08	34	110.02	19	296.76
	延	278	747.97	24	19.19	196	271.84	18	65.29	40	391.65
刺	網	41	39.60	19	13.98	22	25.62	—	—	—	—
施	網(網船)	19	308.45	—	—	—	—	—	—	19	308.45
施	網附属船	70	158.03	8	7.39	58	127.33	3	10.71	1	12.60
敷	網	115	613.25	1	0.62	89	147.45	9	34.13	16	431.05
機	船底曳網	413	2,721.00	4	2.94	81	172.24	114	460.76	214	2,085.06
其	他の曳網	185	2,239.22	—	—	19	35.65	2	8.83	164	2,194.74
鰹	鮪	67	6,151.62	—	—	—	—	1	3.36	66	6,148.26
官	公庁船	6	426.05	—	—	2	2.42	—	—	4	423.63
運	搬船	205	1,001.66	5	4.50	93	173.82	56	213.24	51	610.10
雑	漁業	149	272.13	47	35.09	82	140.72	14	53.12	6	43.20

漁船数 (海水無動力漁船) (続)

漁船種類	船型 区分	総数		1 吨未満		1 吨以上小計		1~2.9 吨		3~4.9 吨		5 吨以上	
		隻数	総屯数	隻数	総屯数	隻数	総屯数	隻数	総屯数	隻数	総屯数	隻数	総屯数
		隻 屯		隻 屯		隻 屯		隻 屯		隻 屯		隻 屯	
総	数	1,881	2,364.11	1,062	739.38	819	1,624.73	750	1,315.69	45	175.91	24	133.13
内	水面採定一本延	113	101.59	95	55.23	18	46.36	15	34.99	3	11.37	—	—
	藻置	116	96.68	98	67.56	18	29.12	18	29.12	—	—	—	—
	釣	242	547.15	47	37.00	195	510.15	152	318.27	29	114.57	14	77.31
	延	715	739.55	486	350.88	229	388.67	229	388.67	—	—	—	—
	延	33	32.11	16	11.61	17	20.50	17	20.50	—	—	—	—
刺	網	36	38.67	26	21.70	10	16.97	10	16.97	—	—	—	—
施	網(網船)	9	43.22	—	—	9	43.22	2	2.76	1	4.80	6	35.66
施	網附属船	16	25.81	2	1.82	14	23.99	14	23.99	—	—	—	—
敷	網	84	91.25	45	30.08	39	61.17	39	61.17	—	—	—	—
其	他の曳網	291	440.63	95	52.40	196	388.23	181	326.63	11	41.44	4	20.16
官	公庁船	—	—	—	—	—	—	—	—	—	—	—	—
運	搬船	98	87.97	55	30.72	43	57.25	43	57.25	—	—	—	—
雑	漁業	112	111.73	82	73.78	30	37.95	29	34.22	1	3.73	—	—
遊	漁業	16	7.75	15	6.60	1	1.15	1	1.15	—	—	—	—

漁船数 (淡水無動力漁船) (続)

漁業種類	総数	
	隻数	総屯数
淡水漁業	875	342.00

8 塩生産状況 昭和34年度 日本専売公社徳島地方局調

組合別	労務者数	塩田面積		塩収納高	収納代金	本年採かん日数		1日当りせんごう力
		入浜式	流下式			入浜式	流下式	
	人	h a	h a	屯	千円	日	日	屯
総	370	—	292.15	95,005	1,156,366	—	—	—
本	105	—	177.22	—	—	—	301	—
鳴	86	—	114.93	—	—	—	296	—
鳴	179	—	—	94,245	1,153,854	—	—	350
大塚化学薬品株式会社	—	—	—	760	2,512	—	—	—

- 註 1. 労務者数には管理部門に従事する者を含む。
- 2. 塩田面積は昭和35年3月31日現在の許可面積(流下釜+濃縮釜)を掲上。
- 3. 鳴門塩業組合は上質塩, 大塚化学薬品株式会社は副産塩の収納実績である。
- 4. 徳島塩業組合所属かん水製造人(8人29,000 h a)は塩業整備臨時措置法にもとづき34年7月, 12月の2回に亘り全塩田を廃止した。

10
林 業

10 林 業

(一) 林 野 面 積 昭和35.3.31現在 林業経営課調

1, 国 有 民 有 別 県 総 面 積

区 分	総 数	国 有 林	民 有 林	合 計
		ha	ha	
		19,667	295,376	315,043
徳 島 県	針 葉 樹	8,944	133,542	142,486
	広 葉 樹	9,905	133,179	143,082
	竹 林	—	2,487	2,487
	無 立 木 地	820	26,168	26,988

註 国有林は、官行造林を含む。

2 市 町 村 別 民 有 林 野 面 積 昭和35.3.31現在 林業経営課調

市 町 村 別	総 数	針 葉 樹 林	広 葉 樹 林	竹 林	無 立 木 地
		ha	ha	ha	ha
総 数	295,376	133,542	133,179	2,487	26,168
徳 島 市	5,912	3,371	2,130	55	356
鳴 門 市	4,809	4,163	320	2	319
小 松 島 市	1,120	525	490	5	99
阿 南 市	15,219	4,237	10,143	32	755
勝 浦 郡	13,980	8,925	4,313	25	716
勝 浦 町	4,665	2,637	1,896	9	123
上 勝 町	9,315	6,289	2,417	16	593
名 東 郡	2,893	464	2,219	—	210
佐 那 河 内 村	2,893	464	2,219	—	210
国 府 町	—	—	—	—	—
名 西 郡	15,178	9,422	3,628	181	1,947
石 井 町	319	293	13	7	6
神 山 町	14,859	9,129	3,615	174	1,941
那 賀 郡	62,309	37,564	21,520	68	3,157
那 賀 川 町	77	71	—	1	5
羽 ノ 浦 町	200	105	81	12	2
鷺 敷 町	2,381	1,276	911	2	192
相 生 町	8,746	5,468	2,814	25	439
上 那 賀 町	16,570	14,314	1,259	15	982
木 沢 村	13,474	6,331	6,658	7	478
木 頭 村	20,861	9,999	9,797	6	1,059

市町村別民有林野面積 (続)

区分 市町村別	総 数	針 葉 樹 林 ha	広 葉 樹 林 ha	竹 林 ha	無 立 木 地 (採草地および原地) ha
海 部 郡	44,096	17,409	25,121	42	1,524
由岐町	1,723	148	1,428	11	136
日和佐町	14,521	3,797	10,101	11	612
海部町	3,737	1,021	2,550	4	162
南郷町	15,950	9,210	6,500	8	232
海部町	1,904	1,223	629	4	48
穴喰町	6,261	2,010	3,913	4	334
板 野 郡	10,232	8,380	1,363	4	485
大松町	3,126	2,759	250	1	116
麻茂町	—	—	—	—	—
北郷町	—	—	—	—	—
藍住町	—	—	—	—	—
板上町	1,908	1,670	165	1	72
吉土町	1,219	808	344	—	67
野成町	3,979	3,143	604	2	230
阿 波 郡	6,521	3,175	2,923	44	379
市場町	4,077	1,438	2,508	26	105
阿波町	2,444	1,737	415	18	274
麻 植 郡	17,375	7,452	7,935	166	1,822
鴨島町	1,111	976	54	2	79
山川郷	725	527	114	16	68
山美村	2,756	1,104	1,277	51	324
木屋村	3,960	2,216	1,312	57	375
山平村	8,823	2,629	5,178	40	976
美 馬 郡	34,071	11,635	16,585	855	4,996
脇美町	8,238	3,212	4,408	180	438
半田町	2,685	1,196	1,286	71	132
貞光町	3,786	1,447	1,418	68	853
一光村	3,180	984	1,447	50	699
一光村	7,651	2,435	3,932	38	1,246
穴吹町	8,531	2,361	4,094	448	1,628
三 好 郡	61,661	16,761	34,489	1,008	9,403
三好町	3,281	1,123	1,418	156	584
池田町	4,327	1,195	2,260	123	749
山井町	10,641	2,578	7,269	130	664
山井町	10,842	3,291	5,211	117	2,223
山井町	6,069	2,256	2,589	216	1,008
三東町	5,132	2,439	1,523	132	1,038
祖谷山郷	12,884	1,870	9,104	68	1,842
西谷山村	8,485	2,009	5,115	66	1,295

(二) 保 安 林 単位=ha 徳島営林署 林業経営課調

年別 国・ 民有別	区 分	総 数		土砂流失 防備林		水源涵養林		水害防備林		防風林		潮害防備林		魚付林		風致林	
		箇所	面積	箇所	面積	箇所	面積	箇所	面積	箇所	面積	箇所	面積	箇所	面積	箇所	面積
昭 和 30 年		9,470	31,517	6,660	8,191	523	21,490	872	223	20	12	122	233	1,151	1,179	122	189
31 年		9,505	33,559	6,729	8,841	489	22,882	872	223	20	12	122	233	1,151	1,179	122	189
32 年		9,579	33,360	6,812	9,067	495	22,461	872	223	20	12	114	230	1,144	1,178	122	189
33 年		9,579	33,464	6,812	9,067	495	22,565	872	223	20	12	114	230	1,144	1,178	122	189
34 年		7,477	35,022	5,790	8,909	388	24,179	872	223	9	10	102	246	194	1,266	122	189
国 有		16	7,571	4	21	8	7,544	—	—	—	—	2	4	2	2	—	—
民 有		7,461	27,451	5,786	8,888	380	16,635	872	223	9	10	100	242	192	1,264	122	189

(三) 造 林 面 積 単位=ha 徳島営林署調

1 国 有 林

年 別	区 分	人 口 造 林												天然造林					
		総 数	針 葉 樹					広 葉 樹					下種	萌芽					
			総 数	すぎ	ひのき	まつ	その他	総 数	くぬぎ	くり	くす	けやき			その他				
昭 和 34 年		802.60	743.95	550.33	189.11	4.51	—	—	—	—	—	—	—	—	—	—	—	58.65	—

2 公 有 林 野 官 行 造 林 単位=ha 徳島営林署調

年 別	区 分	人 口 造 林												要造林地						
		総 数	針 葉 樹					広 葉 樹												
			総 数	すぎ	ひのき	まつ	その他	総 数	くぬぎ	くり	くす	けやき	その他							
昭 和 34 年		5,154.86	5,130.36	1,746.63	2,378.95	1,004.78	—	24.50	10.75	—	—	—	—	—	—	—	—	—	13.75	56.86

3 民 有 林 単位=ha 昭和34年 林業経営課調

区分 市郡別	総 数	人 工 造 林												
		針 葉 樹									広 葉 樹			
		総 数	す ぎ	ひのき	あま	かつ	くま	ろつ	かま	らつ	カリ	ビ松	総 数	くぬぎ
総 数	4,873.59	4,865.54	3,702.93	858.99	43.27	225.06	22.64	12.65	8.05	7.95	0.10			
徳 島 市	29.13	28.73	8.73	14.90	0.10	5.00	—	—	0.40	0.40	—			
鳴 門 市	27.15	26.65	0.55	1.59	—	24.51	—	—	0.50	0.40	0.10			
小 松 島 市	5.02	4.92	1.61	1.52	—	1.79	—	—	0.10	0.10	—			
阿 南 市	157.65	157.45	76.88	32.41	0.07	48.09	—	—	0.20	0.20	—			
勝 浦 郡	199.25	199.25	159.12	36.99	—	3.14	—	—	—	—	—			
名 東 郡	20.46	20.01	13.03	4.44	0.67	1.87	—	—	0.45	0.45	—			
名 西 郡	254.78	254.68	191.74	55.47	3.59	3.88	—	—	0.10	0.10	—			
那 賀 郡	1,249.97	1,249.97	1,116.91	118.30	0.13	14.63	—	—	—	—	—			
海 部 郡	845.27	845.27	562.22	199.34	14.29	57.22	—	12.20	—	—	—			
板 野 郡	53.82	50.74	2.25	26.26	—	22.23	—	—	3.08	3.08	—			
阿 波 郡	34.53	33.89	2.65	2.91	0.99	27.34	—	—	0.64	0.64	—			
麻 植 郡	433.05	432.95	368.44	53.50	4.03	6.18	0.35	0.45	0.10	0.10	—			
美 馬 郡	509.24	508.89	398.90	94.00	3.17	2.95	9.87	—	0.35	0.35	—			
三 好 郡	1,054.27	1,052.14	799.90	217.36	16.23	6.23	12.42	—	2.13	2.13	—			

註 天然造林および人工播種数量は調査していない。

(四) 林 産 物 昭和34年 単位=立方米 林業経営課調

1 素 材

区分 年別 市郡別	総 数	針 葉 樹						
		す ぎ						ひ の き
		総 数	ま	つ	も	み	つ	が
総 数	443,216	403,082	241,437	61,633	81,005	12,698	6,309	
徳 島 市	2,100	2,100	668	132	1,300	—	—	
鳴 門 市	639	639	—	—	639	—	—	
小 松 島 市	—	—	—	—	—	—	—	
阿 南 市	5,163	5,163	2,364	966	1,833	—	—	
勝 浦 郡	16,735	16,512	7,220	4,226	2,831	1,941	294	
名 東 郡	5,400	5,400	1,702	458	3,240	—	—	
名 西 郡	43,979	43,009	24,199	5,690	11,810	130	1,180	
那 賀 郡	146,643	139,579	111,113	4,760	11,933	7,088	4,685	
海 部 郡	119,684	103,128	54,374	32,537	15,474	743	—	
板 野 郡	4,160	4,160	56	22	4,082	—	—	
阿 波 郡	14,570	14,570	2,290	2,780	9,500	—	—	
麻 植 郡	11,392	7,737	3,576	841	1,287	2,033	—	
美 馬 郡	21,381	19,907	10,686	2,222	6,999	—	—	
三 好 郡	51,370	41,178	23,189	6,999	10,077	763	150	

区分 年別 市郡別	総 数	広 葉 樹												
		か	し	け	や	き	な	ら	ぶ	な	み	づ	め	き
総 数	40,134	307	2,453	5,425	6,587	4,663	623	20,076						
徳 島 市	—	—	—	—	—	—	—	—						
鳴 門 市	—	—	—	—	—	—	—	—						
小 松 島 市	—	—	—	—	—	—	—	—						
阿 南 市	—	—	—	—	—	—	—	—						
勝 浦 郡	223	—	83	—	—	—	—	140						
名 東 郡	—	—	—	—	—	—	—	—						
名 西 郡	970	120	220	170	—	—	140	320						
那 賀 郡	7,064	5	1,203	1,436	2,455	1,338	—	627						
海 部 郡	16,556	—	—	—	—	—	—	16,556						
板 野 郡	—	—	—	—	—	—	—	—						
阿 波 郡	—	—	—	—	—	—	—	—						
麻 植 郡	3,655	140	641	106	1,627	977	84	80						
美 馬 郡	1,474	—	14	302	486	386	34	252						
三 好 郡	10,192	42	292	3,411	2,019	1,962	365	2,101						

2 製 材

昭和34年 単位=立方米 林業経営課調

区 分 年別 市郡別	総 数	針 葉 樹						其 他
		総 数	す ぎ	ひ の き	ま つ	も み つ が	其 の 他	
総 数	458,898	388,385	218,804	47,716	110,720	8,594	2,551	
徳 島 市	137,686	90,126	54,117	18,216	10,797	5,721	1,275	
鳴 門 市	3,229	3,229	691	25	2,513	—	—	
小 松 島 市	6,237	6,237	2,381	1,817	2,039	—	—	
阿 南 市	36,683	36,683	27,715	3,965	4,382	621	—	
勝 浦 郡	6,497	6,466	2,494	889	1,798	1,158	127	
名 東 郡	35,555	35,555	11,780	1,731	22,044	—	—	
名 西 郡	51,959	51,714	26,910	3,004	21,320	70	410	
那 賀 郡	21,685	21,635	17,843	526	2,716	545	5	
海 部 郡	43,315	43,315	28,884	6,005	8,246	180	—	
板 野 郡	3,583	3,583	825	257	2,501	—	—	
阿 波 郡	3,270	3,270	490	400	2,380	—	—	
麻 植 郡	28,609	28,609	8,681	1,753	18,084	91	—	
美 馬 郡	8,189	8,189	4,988	483	2,718	—	—	
三 好 郡	52,401	49,774	31,005	8,645	9,182	208	734	

区 分 年別 市郡別	総 数	広 葉 樹						其 他
		か し	け や き	な ら ぶ	な み づ め	き り	其 の 他	
総 数	50,513	828	1,158	6,160	7,469	31,091	2,020	1,787
徳 島 市	47,560	756	965	5,790	6,250	30,750	2,020	1,029
鳴 門 市	—	—	—	—	—	—	—	—
小 松 島 市	—	—	—	—	—	—	—	—
阿 南 市	—	—	—	—	—	—	—	—
勝 浦 郡	31	—	31	—	—	—	—	—
名 東 郡	—	—	—	—	—	—	—	—
名 西 郡	245	60	100	—	—	—	—	85
那 賀 郡	50	—	20	15	15	—	—	—
海 部 郡	—	—	—	—	—	—	—	—
板 野 郡	—	—	—	—	—	—	—	—
阿 波 郡	—	—	—	—	—	—	—	—
麻 植 郡	—	—	—	—	—	—	—	—
美 馬 郡	—	—	—	—	—	—	—	—
三 好 郡	2,627	12	42	355	1,204	341	—	673

3 普 通 薪

単位=層積立方米 林業経営課調

区 分 年別 市郡別	総 数	堅	雑	松	杉	製 材 薪	
						材	薪
昭 和 30 年	39,457	6,712	16,422	2,806	11	—	13,506
31 年	54,586	10,157	25,326	2,657	3	—	16,443
32 年	84,054	46,738	18,311	2,538	54	—	16,413
33 年	46,444	10,469	18,357	1,581	106	—	15,951
34 年	58,246	11,269	26,031	1,316	129	—	19,501
徳 島 市	3,845	89	324	43	—	—	3,389
鳴 門 市	337	—	—	114	—	—	223
小 松 島 市	279	—	—	—	—	—	279
阿 南 市	4,469	900	2,735	204	—	—	630
本 庁 管 内	9,856	735	3,459	702	33	—	4,927
那 賀 郡	2,612	433	1,468	35	4	—	672
海 部 郡	5,047	2,299	2,420	110	2	—	216
美 馬 郡	12,673	2,964	8,595	—	—	—	1,114
三 好 郡	19,128	3,849	7,030	108	90	—	8,051

註 本庁管内とは、名東郡、勝浦郡、名西郡、板野郡、阿波郡麻植郡である。
麻植郡木屋平村は美馬郡に含む。

4 木 炭

単位=俵 林業経営課調

区 分 年別 市郡別	総 数	黒 炭									
		計	か し	な ら ぎ	つ ま つ	く り し	い く ぬ ぎ	木 炭 粉	不 合 格	備 長	
昭 和 30 年	1,961,349	1,680,697	140,392	52,746	1,298,496	61,095	6,057	—	51,683	35,283	34,940
31 年	2,173,820	1,923,754	148,851	65,828	1,489,110	78,400	5,337	13,215	66,015	35,731	21,267
32 年	2,224,905	1,978,298	159,136	62,516	1,534,545	88,229	3,742	14,956	64,010	30,205	20,959
33 年	1,870,556	1,646,864	127,202	56,130	1,291,661	61,018	3,452	8,191	47,754	31,295	20,161
34 年	1,697,636	1,511,975	125,278	51,878	1,183,339	53,266	1,423	—	52,375	31,086	13,330
本 庁 管 内	478,359	459,842	26,121	9,585	363,631	39,105	427	—	8,717	10,041	2,215
那 賀 郡	237,242	237,152	37,118	8,649	178,896	5,293	—	—	810	6,185	201
海 部 郡	317,844	156,791	48,097	83	103,477	442	—	—	—	3,952	760
美 馬 郡	262,877	261,561	4,481	9,894	227,718	4,504	493	—	3,772	5,861	4,838
三 好 郡	401,314	396,629	9,461	23,667	309,617	3,922	503	—	39,076	5,067	5,316

区 分 年別 市郡別	計	白 炭									
		か し	く ぬ ぎ	な ら ぎ	つ ま つ	く り し	い く ぬ ぎ	木 炭 粉	不 合 格	備 長	
昭 和 30 年	280,652	141,724	7,688	7,368	118,745	27	442	—	2,791	1,867	—
31 年	250,066	128,082	4,826	8,235	104,446	458	113	683	3,081	144	—
32 年	246,607	83,387	6,996	6,980	99,250	284	163	670	3,174	146	45,557
33 年	223,692	85,165	2,033	6,904	84,691	9	46	261	2,568	82	41,933
34 年	185,661	71,259	—	8,267	64,234	49	100	—	2,122	1	39,629
本 庁 管 内	18,517	6,360	—	3,530	8,149	49	100	—	328	1	—
那 賀 郡	90	4	—	—	83	—	—	—	3	—	—
海 部 郡	161,053	64,573	—	909	54,182	—	—	—	1,760	—	39,629
美 馬 郡	1,316	—	—	—	1,315	—	—	—	1	—	—
三 好 郡	4,685	322	—	3,828	505	—	—	—	30	—	—

註 本庁管内は、徳島市、鳴門市、小松島市、阿南市、名東郡、勝浦郡、名西郡、板野郡、阿波郡、麻植郡である。
麻植郡木屋平村は、美馬郡に含めてある。

5 林野副産物生産量 昭和34年度 農林省統計調査事務所調

区分 市郡別	樹 実					樹 皮				
	く り	く る み	あ ぶ ら り	つ ば き	は ぜ	す ぎ	ひ の き	あ べ ま き	し ゆ ろ	こ う ぞ み つ ま た
	Kg	Kg	Kg	Kg	Kg	m ²	m ²	Kg	Kg	Kg
総 数	34,597	—	25	—	190	178,000	19,340	32,465	6,953	340,237
徳 島 市	400	—	—	—	—	1,900	1,000	—	—	100
鳴 門 市	110	—	—	—	—	—	—	—	30	—
小 松 市	1,200	—	—	—	—	—	—	—	—	—
阿 南 市	18,655	—	—	—	—	2,380	150	—	75	—
勝 浦 郡	750	—	—	—	—	9,000	—	—	—	—
名 東 郡	250	—	25	—	—	2,500	1,600	—	—	150
名 西 郡	375	—	—	—	—	12,300	3,600	—	370	—
那 賀 郡	3,686	—	—	—	—	750	—	—	1,520	13,300
海 部 郡	4,705	—	—	—	—	140,100	9,900	—	20	—
板 野 郡	1,295	—	—	—	—	—	—	—	20	—
阿 波 郡	1,570	—	—	—	—	500	—	375	780	—
麻 植 郡	260	—	—	—	190	3,960	1,100	50	1,323	37,997
美 馬 郡	206	—	—	—	—	—	—	28,125	1,315	155,690
三 好 郡	1,135	—	—	—	—	4,610	1,990	3,915	1,500	133,000

11

教 育

区分 市郡別	そ の 他									竹 材
	ふ し	まつたけ (生)	しいたけ (乾)	なめこ	たけのこ	わさび (天然)	まつやに	うるし	東	
	Kg	Kg	Kg	Kg	Kg	Kg	Kg	Kg	Kg	
総 数	—	41,632	12,613	—	80,702	75	—	33	94,720	
徳 島 市	—	450	200	—	500	—	—	—	2,500	
鳴 門 市	—	2,000	2,500	—	350	—	—	—	300	
小 松 市	—	—	—	—	—	—	—	—	600	
阿 南 市	—	112	1,120	—	—	—	—	—	12,300	
勝 浦 郡	—	—	1,200	—	—	—	—	—	2,000	
名 東 郡	—	240	80	—	260	20	—	—	980	
名 西 郡	—	700	2,225	—	1,900	—	—	—	4,900	
那 賀 郡	—	—	2,860	—	18,700	—	—	—	2,200	
海 部 郡	—	—	300	—	5,680	—	—	—	950	
板 野 郡	—	33,640	665	—	850	—	—	—	770	
阿 波 郡	—	475	73	—	2,700	—	—	—	12,500	
麻 植 郡	—	950	400	—	1,900	—	—	—	9,600	
美 馬 郡	—	1,125	45	—	41,250	—	—	—	23,000	
三 好 郡	—	1,940	945	—	6,612	55	—	33	22,120	

11 教 育

1 学 校 総 覧 昭和34.5.1現在 県民統計課調

年別, 校種別	学 校				教 員 人	幼 児, 児 童, 生 徒, 学 生 人		
	総 数	国 立	公 立	私 立		総 数	男	女
昭 和 32 年	891	7	786	98	9,090	242,393	120,490	121,903
昭 和 33 年	893	7	794	92	9,182	242,815	120,933	121,882
昭 和 34 年	885	7	790	88	9,242	—	—	—
幼 稚 園	194	1	188	5	655	13,564	6,942	6,622
小 学 校	352	1	351	—	4,060	138,018	70,440	67,578
中 学 校	187	1	186	—	1,966	50,835	25,804	25,031
高 等 学 校	55	—	49	6	1,412	26,993	13,615	13,378
大 学	2	2	—	—	413	2,590	2,103	487
各 種 学 校	93	2	14	77	648	10,160	1,646	8,514
盲, ろう学校	2	—	2	—	88	503	285	218

註 分校は、独立校として取扱った。
 教員数には、兼務者を含む。
 教員及び学生、生徒、児童、幼児数は、国立、私立を含む。

2 教 員 数 昭和34.5.1現在 県民統計課調

年別, 校種別	総 数			本 務 者		兼 務 者	
	総 数	男	女	男	女	男	女
昭 和 32 年	9,090	5,435	3,655	4,904	3,496	531	159
昭 和 33 年	9,182	5,490	3,692	4,918	3,494	572	198
昭 和 34 年	9,242	5,522	3,720	4,981	3,529	541	191
幼 稚 園	655	174	481	2	476	172	5
小 学 校	4,060	1,974	2,086	1,951	2,069	23	17
中 学 校	1,966	1,579	387	1,563	359	16	28
高 等 学 校	1,412	1,109	303	1,044	262	65	41
大 学	413	399	14	307	14	92	—
各 種 学 校	648	231	417	61	317	170	100
盲, ろう学校	88	56	32	53	32	3	—

註 国立および私立を含む。

3 設置別学校数 昭和34.5.1現在 県民統計課調

区	分	国 立	公 立						私 立	合 計		
			県 立	市 立	町 立	村 立	全部事務 組合立	一部事務 組合立				
幼稚園	本分計	園	1	—	48	119	12	—	—	179	5	185
		園	—	—	3	5	1	—	—	9	—	9
		計	1	—	51	124	13	—	—	188	5	194
小学校	本分計	校	1	—	72	188	36	—	—	296	—	297
		校	—	—	11	37	7	—	—	55	—	55
		計	1	—	83	225	43	—	—	351	—	352
中学校	本分計	校	1	—	34	89	20	—	—	143	—	144
		校	—	—	2	29	12	—	—	43	—	43
		計	1	—	36	118	32	—	—	186	—	187
高等学校	通併 本分計	常置	—	13	—	1	—	—	14	5	19	
		校(定時)	—	16	—	—	—	—	16	1	17	
		校(定時)	—	29	—	1	—	—	30	6	36	
		計	—	19	—	—	—	—	19	—	19	
大学	大短期計	学	—	48	—	1	—	—	49	6	55	
		学	1	—	—	—	—	—	—	—	1	
		計	1	—	—	—	—	—	—	—	1	
各種学校	本分計	校	2	—	—	—	—	—	14	75	96	
		校	—	—	—	—	—	—	—	2	2	
		計	2	—	—	—	—	—	14	77	98	
盲学校	本分計	校	—	1	—	—	—	—	1	—	1	
		校	—	—	—	—	—	—	—	—	—	
		計	—	1	—	—	—	—	1	—	1	
ろう学校	本分計	校	—	1	—	—	—	—	1	—	1	
		校	—	—	—	—	—	—	—	—	—	
		計	—	1	—	—	—	—	1	—	1	

4 職名別教員数 昭和34.5.1現在 県民統計課調

区	分	校 長		教 諭		助 教 諭		養 護 教 諭	養 護 助 教 諭	講 師		合 計			
		男	女	男	女	男	女	女	女	男	女	男	女	計	
幼稚園	国立	本務者	—	—	—	2	—	—	—	—	—	—	—	2	2
		(再掲)休職者	—	—	—	—	—	—	—	—	—	—	—	—	—
		兼務者	1	—	—	—	—	—	—	—	—	—	1	—	1
小学校	公立	本務者	—	7	—	304	—	147	—	—	—	—	—	458	458
		(再掲)休職者	—	—	—	—	—	1	—	—	—	—	—	1	1
		兼務者	171	1	—	—	—	1	2	—	—	—	171	4	175
中学校	私立	本務者	1	3	—	7	—	6	—	—	1	—	2	16	18
		(再掲)休職者	—	—	—	—	—	—	—	—	—	—	—	—	—
		兼務者	—	1	—	—	—	—	—	—	—	—	—	1	1
高等学校	公立	本務者	—	—	21	2	—	—	1	—	—	—	21	3	24
		(再掲)休職者	—	—	—	—	—	—	—	—	—	—	—	—	—
		兼務者	1	—	—	—	—	—	—	—	—	—	1	—	1
中学校	公立	本務者	278	4	1,638	1,991	14	32	38	1	—	—	1,930	2,066	3,996
		(再掲)休職者	—	—	15	16	—	—	1	—	—	—	15	17	32
		兼務者	15	—	7	—	—	—	15	2	—	—	22	17	39
中学校	公立	本務者	—	—	19	1	—	—	—	—	—	—	19	1	20
		(再掲)休職者	—	—	—	—	—	—	—	—	—	—	—	—	—
		兼務者	1	—	—	—	—	—	—	—	2	1	3	1	4
高等学校	公立	本務者	143	—	1,396	330	5	8	17	3	—	—	1,544	358	1,902
		(再掲)休職者	1	—	17	2	—	—	2	1	—	—	18	5	23
		兼務者	1	—	5	8	3	2	11	2	4	4	13	27	40
高等学校	公立	本務者	29	—	930	179	2	—	25	4	35	17	996	225	1,221
		(再掲)休職者	—	—	10	3	—	—	—	—	—	—	10	3	13
		兼務者	1	—	7	4	—	—	—	—	42	34	50	38	88
高等学校	私立	本務者	4	2	24	20	—	9	—	—	20	6	48	37	85
		(再掲)休職者	—	—	—	—	—	—	—	—	—	—	—	—	—
		兼務者	—	—	—	—	—	—	—	—	15	3	15	3	18

5 昭和34年度市町村別学校総覧 昭和34.5.1現在 県統計課調

Table showing school statistics for various municipalities in Shikoku, including kindergarten groups, elementary schools, and junior high schools, with columns for school counts, enrollment, and staff numbers.

昭和34年度市町村別学校総覧 (続)

Continuation of the school statistics table from page 110, listing municipalities like Iwate and other areas with their respective school and enrollment data.

註 1. 私立は、()内に別掲とした。
2. 国立を除く。
3. 教員数については、本務者のみ。

6 学年別児童生徒数 昭和34.5.1現在 県民統計課調

区 分	1 学 年		2 学 年		3 学 年		4 学 年		5 学 年		
	男	女	男	女	男	女	男	女	男	女	
小学校	国立	60	59	63	60	67	58	68	52	71	58
	公立	9,444	9,053	10,178	9,791	11,211	10,841	12,067	11,479	13,337	12,940
中学校	国立	120	79	123	75	107	80	—	—	—	—
	公立	9,837	9,524	6,502	6,473	9,115	8,800	—	—	—	—

区 分	6 学 年		合 計			特殊学級児童生徒数 (再掲)			
	男	女	男	女	計	男	女	計	
小学校	国立	60	60	389	342	731	—	—	—
	公立	13,814	13,132	70,051	67,236	137,287	160	115	275
中学校	国立	—	—	350	234	584	—	—	—
	公立	—	—	25,454	24,797	50,251	102	50	152

7 学級編成および卒業生数 昭和34.5.1現在 県民統計課調

区 分	学 級 数						児 童 生 徒 数 (再掲)				
	特 殊	二 部 授 業	単 級	多 級		計	特 殊	二 部 授 業	単 級	複 式	単 式
				複 式	単 式						
小学校	国立	—	—	—	18	18	—	—	—	—	731
	公立	21	—	8	157	3,432	275	—	117	4,146	132,749
中学校	国立	—	—	—	12	12	—	—	—	—	584
	公立	13	—	7	35	1,226	152	—	132	875	49,092

区 分	特殊学級事由別児童生徒数 (再掲)									昭和33年度卒業生数		
	性 格 異常者	精 神 薄弱者	盲者お よび 弱視者	ろう者 および 難聴者	言語不 自由者	し体不 自由者	身 体 虚弱者	その他	計	男	女	計
小学校	国立	—	—	—	—	—	—	—	—	—	—	—
	公立	—	239	—	—	—	16	10	10	275	9,900	9,542
中学校	国立	—	—	—	—	—	—	—	—	—	—	—
	公立	—	134	—	1	—	9	5	3	152	9,071	9,077

8 国籍別外国人児童生徒数 昭和34.5.1現在 県民統計課調

区 分	朝 鮮	中 国	合 湾	米 国	濠 洲	合 計
幼稚園	—	—	—	—	—	—
小学校	4	—	—	—	—	4
中学校	1	—	—	—	—	1
高等学校	60	1	—	1	—	61
	30	—	—	—	—	30
	9	—	—	—	—	9
	—	—	—	—	—	—

9 年令別児童生徒数 昭和34.5.1現在 県民統計課調

区 分	6 才		7 才		8 才		9 才		10 才		11 才	
	男	女	男	女	男	女	男	女	男	女	男	女
小学校	60	59	62	60	67	58	67	52	72	53	60	60
中学校	9,353	8,994	10,166	9,760	11,178	10,828	12,050	11,472	13,300	12,912	13,802	13,128
	—	—	—	—	—	—	—	—	—	—	—	—
	—	—	—	—	—	—	—	—	—	—	—	1

区 分	12 才		13 才		14 才		15 才以上		合 計		
	男	女	男	女	男	女	男	女	男	女	計
小学校	—	—	—	—	—	—	—	—	388	342	730
中学校	149	97	10	13	5	7	2	—	70,015	67,211	137,226
	118	79	124	75	107	79	1	1	350	234	584
	9,683	9,402	6,444	6,404	9,057	8,756	258	216	25,442	24,779	50,221

注 外国人を除く。

10 特殊学級児童生徒数 昭和34.5.1現在 県民統計課調

区 分	性 格 異常者	精 神 薄弱者	ろ およ び 難 聴者	盲 およ び 弱 視者	言 語 不 自由者	し 体 不 自由者	身 体 虚弱者	その他	混 合	合 計
小学校	—	230	—	—	—	15	7	8	15	275
中学校	—	130	—	—	—	12	5	—	5	152

11 学令児童生徒数 昭和34.5.1現在 県民統計課調

区	分		6才	7才	8才	9才	10才	11才	計	12才	13才	14才	計
			人	人	人	人	人	人	(6才~11才)	人	人	人	人
総	数	男	9,461	10,237	11,238	12,111	13,385	13,858	70,290	9,920	6,545	9,148	25,613
		女	9,088	9,837	10,890	11,531	12,938	13,194	67,523	9,556	6,479	8,160	24,895
		計	18,549	20,074	22,128	23,642	26,368	27,052	137,813	19,476	13,024	18,008	50,508
学令児童生徒数(再掲)	就学免除者	男	7	4	7	5	4	2	29	1	1	1	3
		女	5	3	2	2	4	2	18	2	—	3	5
		計	12	7	9	7	8	4	47	3	1	4	8
就学猶予者	男	49	12	7	7	4	4	83	2	1	—	3	
	女	36	15	6	4	5	—	66	5	2	2	9	
	計	85	27	13	11	9	4	149	7	3	2	12	
昭和33年度間死亡者数		男	7	7	2	12	8	4	40	4	5	2	11
		女	3	2	2	3	3	3	16	1	1	1	3
		計	10	9	4	15	11	7	56	5	6	3	14

注 外国人を除く。

学令児童生徒数 (続)

区	分	就学免除者						就学猶予者					
		6才~11才			12才~14才			6才~11才			12才~14才		
		男	女	計	男	女	計	男	女	計	男	女	計
盲および弱視		—	—	—	—	—	—	—	1	1	—	—	—
難聴およびろう		—	—	—	—	—	—	2	1	3	1	—	1
し体不自由		15	11	26	1	4	5	20	12	32	—	—	—
虚弱(病弱)		2	3	5	—	1	1	39	41	80	1	3	4
精神薄弱		8	3	11	2	—	2	16	9	25	—	4	4
教護院または少年院にあるため		—	—	—	—	—	—	—	—	—	—	—	—
その他		4	1	5	—	—	—	6	2	8	1	2	3
計		29	18	47	3	5	8	83	66	149	3	9	12

注 外国人を除く。

12 收容人員別学級数 昭和34.5.1現在 県民統計課調

区	分		1人~15人	16人~20人	21人~25人	26人~30人	31人~35人	36人~40人	41人~45人	46人~50人	51人	52人	53人	54人	計	
			小学校	公立(単式)	立(特殊学級)	—	—	—	—	—	10	8	—	—	—	—
立(複式)	19	1			1	—	—	—	—	—	—	—	—	—	—	21
立(複式)	6	2			—	—	—	—	—	—	—	—	—	—	—	8
小学校	私立	立(複式)	16	28	29	26	29	28	1	—	—	—	—	—	—	157
		立(複式)	12	51	101	325	297	589	719	732	148	127	77	68	—	3,246
		計	53	82	131	351	326	627	728	732	148	127	77	68	—	3,450
中学校	公立(単式)	立(特殊学級)	—	—	—	—	—	—	—	12	—	—	—	—	—	12
		立(複式)	9	3	1	—	—	—	—	—	—	—	—	—	—	13
		立(複式)	3	2	1	1	—	—	—	—	—	—	—	—	—	7
中学校	私立	立(複式)	3	8	5	10	8	1	—	—	—	—	—	—	—	35
		立(複式)	12	21	20	84	68	218	291	286	62	53	33	23	—	1,171
		計	27	34	27	95	76	219	291	298	62	53	33	23	—	1,238

13 1学級当り幼児数別学校数 昭和34.5.1現在 県民統計課調

区	分		1人~20人	21人~25人	26人~30人	31人~35人	36人~40人	41人~45人	46人~50人	51人~55人	56人~60人	計
			幼稚園	本園	国立	—	—	—	—	—	—	1
私立	30	35			42	32	23	12	3	2	—	—
幼稚園	分園	国立	—	—	—	—	—	—	—	—	—	—
		私立	5	3	—	1	—	—	—	—	—	—

14 幼稚園

組数・幼児数および修了者数 昭和34.5.1現在 県民統計課調

区	分	4才未満		4才		5才		合計		区分	組数	昭和33年度修了者数			
		男	女	男	女	男	女	男	女			計			
		人	人	人	人	人	人	人	人			人	人	人	人
国立	在園者数	—	—	15	15	34	35	49	50	99	国立	2	35	35	70
		再掲	—	—	15	15	20	20	35	35					
公立	在園者数	22	22	761	699	5,919	5,694	6,702	6,415	13,117	公立	446	6,145	5,916	12,061
		再掲	22	22	746	681	5,191	5,006	5,959	5,709					
私立	在園者数	18	12	76	61	97	84	191	157	348	私立	12	88	85	173
		再掲	18	12	69	55	61	55	148	122					
計		40	34	1,346	1,345	12,131	11,834	14,451	14,002	27,453		460	6,268	6,036	12,304

15 職 員 数 昭和34.5.1現在 県民統計課調

区 分	総 数			負担法による事務職員				市町村支弁の教 員		事 務 職 員	
	男	女	計	吏員相当者		吏員相当者以外		男	女	男	女
				男	女	男	女				
幼稚園	人	人	人	人	人	人	人	人	人	人	人
国立	—	3	3	—	—	—	—	—	—	—	2
公立	3	31	34	—	—	—	—	—	—	—	2
私立	1	4	5	—	—	—	—	—	—	1	1
小学校	人	人	人	人	人	人	人	人	人	人	人
国立	2	1	3	—	—	—	—	—	—	1	1
公立	116	439	555	1	2	—	—	8	7	—	2
私立	—	—	—	—	—	—	—	—	—	—	—
中学校	人	人	人	人	人	人	人	人	人	人	人
国立	1	3	4	—	—	—	—	—	—	—	2
公立	69	164	233	—	—	—	—	8	8	3	5
私立	—	—	—	—	—	—	—	—	—	—	—

区 分	養護職員		給食職員		その他		区 分	学校医	学 校 歯 科 医	学 校 薬 劑 師
	男	女	男	女	男	女		人	人	人
幼稚園	人	人	人	人	人	人	幼稚園	人	人	人
国立	—	—	—	—	—	1	国立	1	—	—
公立	—	—	—	—	3	29	公立	391	177	2
私立	—	—	—	—	—	3	私立	6	2	—
小学校	人	人	人	人	人	人	小学校	人	人	人
国立	—	—	—	—	1	—	国立	1	1	—
公立	—	28	—	125	107	275	公立	637	301	33
私立	—	—	—	—	—	—	私立	—	—	—
中学校	人	人	人	人	人	人	中学校	人	人	人
国立	—	—	—	—	1	1	国立	1	—	—
公立	—	6	—	14	58	131	公立	354	157	16
私立	—	—	—	—	—	—	私立	—	—	—

区 分	合 計			事務職員		技術職員		実習助手		その他		区 分	学校医	学 校 歯 科 医	学 校 薬 劑 師
	男	女	計	男	女	男	女	男	女	男	女		人	人	人
高等学校	人	人	人	人	人	人	人	人	人	人	人	区 分	人	人	人
公立	162	50	212	61	18	1	—	23	—	77	32	公立	93	46	40
通常	1	3	4	—	—	—	—	—	—	1	3	公立	—	—	—
定時	—	—	—	—	—	—	—	—	—	—	—	公立	—	—	—
計	163	53	216	61	18	1	—	23	—	78	35	私立	7	4	—
私立	1	2	3	1	2	—	—	—	—	—	—	私立	—	—	—
通常	—	—	—	—	—	—	—	—	—	—	—	私立	—	—	—
定時	—	—	—	—	—	—	—	—	—	—	—	私立	—	—	—
計	1	2	3	1	2	—	—	—	—	—	—	私立	—	—	—

16 高等学校課程数 昭和34.5.1現在 県民統計課調

区 分	公 立								私 立								合計
	課 程 数								課 程 数								
	普通	農業	水産	工業	商業	家庭(技芸)	その他	計	普通	農業	水産	工業	商業	家庭(技芸)	その他	計	
本校	14	7	1	1	7	12	—	42	2	—	—	1	—	3	—	6	48
通常	—	—	—	—	1	1	—	2	—	—	—	—	—	—	—	—	2
定時	—	—	—	—	—	—	—	—	—	—	—	—	—	—	—	—	—
併置	5	—	—	2	1	2	—	10	1	—	—	—	—	—	—	1	11
計	19	7	1	3	9	15	—	54	3	—	—	1	—	3	—	7	61
分校(定時)	12	8	—	—	—	11	—	31	—	—	—	—	—	—	—	—	31

17 高等学校生徒数 昭和34.5.1現在 県民統計課調

区 分	本 科										
	1 学 年		2 学 年		3 学 年		4 学 年		男		
	男	女	男	女	男	女	男	女	男	女	
公立	4,106	3,588	4,046	3,707	3,884	3,569	—	—	—	—	12,036
通常	457	438	345	335	327	309	240	268	—	—	1,369
定時	—	—	—	—	—	—	—	—	—	—	—
計	4,563	4,026	4,391	4,042	4,211	3,878	240	268	—	—	13,405
私立	40	405	45	357	66	317	—	—	—	—	151
通常	—	—	—	—	10	2	8	3	—	—	18
定時	—	—	—	—	—	—	—	—	—	—	—
計	—	—	—	—	76	319	8	3	—	—	169

区 分	計		専 攻 科		別 科		合 計		
	女	計	男	女	男	女	男	女	計
公立	10,864	22,900	23	—	—	—	12,059	10,864	22,923
通常	1,350	2,719	—	—	—	—	36	1,369	2,755
定時	—	—	—	—	—	—	—	—	—
計	12,214	25,619	23	—	—	—	36	13,428	25,678
私立	1,079	1,230	15	43	—	—	166	1,122	1,288
通常	5	23	3	1	—	—	21	6	27
定時	—	—	—	—	—	—	—	—	—
計	1,084	1,253	18	44	—	—	187	1,128	1,315

18 高等学校課程別本科生徒数 昭和34.5.1現在 県民統計課調

区 分	普 通		農 業		水 産		工 業		商 業		家 庭		その他		合 計			
	男	女	男	女	男	女	男	女	男	女	男	女	男	女	男	女		
公 立	通常	5,760	6,452	1,882	346	328	—	1,776	72	2,290	1,317	—	2,677	—	—	12,036	10,864	22,900
	定時	693	510	78	223	—	—	397	—	201	123	—	494	—	—	1,369	1,350	2,719
	計	6,453	6,962	1,960	569	328	—	2,173	72	2,491	1,440	—	3,171	—	—	13,405	12,214	25,619
私 立	通常	83	569	—	—	—	—	68	—	—	—	—	510	—	—	151	1,079	1,230
	定時	18	5	—	—	—	—	—	—	—	—	—	—	—	—	18	5	23
	計	101	574	—	—	—	—	68	—	—	—	—	510	—	—	169	1,084	1,253

19 昭和33年度課程別卒業生数 県民統計課調

区 分	普 通		農 業		水 産		工 業		商 業		家 庭		その他		合 計			
	男	女	男	女	男	女	男	女	男	女	男	女	男	女	男	女		
公 立	通常	1,815	2,123	585	74	83	—	449	21	704	313	—	822	—	—	3,636	3,353	6,989
	定時	176	105	67	—	—	—	73	—	42	5	—	192	—	—	358	302	660
	計	1,991	2,228	652	74	83	—	522	21	746	318	—	1,014	—	—	3,994	3,655	7,649
私 立	通常	9	47	—	—	—	—	14	—	—	—	—	82	—	—	23	129	152
	定時	2	—	—	—	—	—	—	—	—	—	—	—	—	—	2	—	2
	計	11	47	—	—	—	—	14	—	—	—	—	82	—	—	25	129	154

20 各種学校学校数, 教員数 昭和34.5.1現在 県民統計課調

学 校 数	昼	夜	昼夜併置	計	教 員 数			
					男	女	計	
国 立	本校	1	—	—	1	—	5	5
	分校	—	—	—	—	42	26	68
	計	1	—	—	1	42	32	73
公 立	本校	13	—	1	14	1	45	46
	分校	—	—	—	—	13	12	25
	計	13	—	1	14	14	57	71
私 立	本校	14	9	52	75	60	267	327
	分校	1	—	1	2	115	62	177
	計	15	9	53	77	175	329	504

21 各種学校生徒数 昭和34.5.1現在 県民統計課調

区 分	一般教養		補 習		工 業		商 業		簿記, 珠算		簿 記		珠 算		
	男	女	男	女	男	女	男	女	男	女	男	女	男	女	
国 立	昼間	—	—	—	—	—	—	—	—	—	—	—	—	—	
	夜間	—	—	—	—	—	—	—	—	—	—	—	—	—	
	計	—	—	—	—	—	—	—	—	—	—	—	—	—	
公 立	昼間	—	—	—	—	—	—	—	—	—	—	—	—	—	
	夜間	—	—	—	—	—	—	—	—	—	—	—	—	—	
	計	—	—	—	—	—	—	—	—	—	—	—	—	—	
私 立	昼間	—	449	95	11	115	—	102	103	308	263	—	—	122	187
	夜間	36	283	53	2	99	—	24	53	365	310	81	68	178	189
	計	36	732	148	13	214	—	126	156	673	573	81	68	300	376

区 分	和洋裁		和 裁		洋 裁		家 庭		料 理		茶 華 道		編物手芸	
	男	女	男	女	男	女	男	女	男	女	男	女	男	女
国 立	昼間	—	—	—	—	—	—	—	—	—	—	—	—	—
	夜間	—	—	—	—	—	—	—	—	—	—	—	—	—
	計	—	—	—	—	—	—	—	—	—	—	—	—	—
公 立	昼間	—	421	—	145	—	146	—	14	—	43	—	43	—
	夜間	—	—	—	—	—	11	—	—	—	—	—	—	—
	計	—	421	—	145	—	157	—	14	—	43	—	43	—
私 立	昼間	—	1,143	—	291	—	1,759	—	—	—	12	—	—	886
	夜間	—	309	—	108	—	460	—	—	—	23	—	—	324
	計	—	1,452	—	399	—	2,219	—	—	—	35	—	—	1,210

区 分	タイピスト		理 容		美 容		商業実践		通信理容		通信美容		合 計			
	男	女	男	女	男	女	男	女	男	女	男	女	男	女		
国 立	昼間	—	—	—	—	—	—	—	—	—	—	—	—	—		
	夜間	—	—	—	—	—	—	—	—	—	—	—	—	—		
	計	—	—	—	—	—	—	—	—	—	—	—	—	—		
公 立	昼間	—	—	—	—	—	—	—	—	—	—	—	—	812	812	
	夜間	—	—	—	—	—	—	—	—	—	—	—	—	11	11	
	計	—	—	—	—	—	—	—	—	—	—	—	—	823	823	
私 立	昼間	—	81	22	30	—	34	11	8	17	33	—	33	792	5,323	6,115
	夜間	1	53	17	38	—	64	—	—	—	—	—	—	854	2,284	3,138
	計	1	134	39	68	—	98	11	8	17	33	—	33	1,646	7,607	9,253

22 各種学校卒業生数 昭和34.5.1現在 県民統計課調

区 分	一般教養		補 習		工 業		商 業		簿記珠算		簿 記		珠 算	
	男	女	男	女	男	女	男	女	男	女	男	女	男	女
国立	昼間	—	—	—	—	—	—	—	—	—	—	—	—	—
	夜間	—	—	—	—	—	—	—	—	—	—	—	—	—
計	—	—	—	—	—	—	—	—	—	—	—	—	—	—
公立	昼間	—	—	—	—	—	—	—	—	—	—	—	—	—
	夜間	—	—	—	—	—	—	—	—	—	—	—	—	—
計	—	—	—	—	—	—	—	—	—	—	—	—	—	—
私立	昼間	—	117	66	7	34	—	116	89	265	214	—	—	57
	夜間	12	45	28	7	49	—	10	24	241	191	5	7	149
計	12	162	94	14	83	—	126	113	506	405	5	7	206	235

区 分	和洋裁		和 裁		洋 裁		家 庭		料 理		茶 華 道		編物手芸		タイピスト	
	男	女	男	女	男	女	男	女	男	女	男	女	男	女	男	女
国立	昼間	—	—	—	—	—	—	—	—	—	—	—	—	—	—	—
	夜間	—	—	—	—	—	—	—	—	—	—	—	—	—	—	—
計	—	—	—	—	—	—	—	—	—	—	—	—	—	—	—	—
公立	昼間	—	326	—	107	—	98	—	10	—	24	—	24	—	6	—
	夜間	—	—	—	—	—	6	—	—	—	—	—	—	—	—	—
計	—	326	—	107	—	104	—	10	—	24	—	24	—	6	—	
私立	昼間	—	755	—	184	—	1,206	—	—	—	4	—	—	627	—	67
	夜間	—	116	—	42	—	265	—	—	—	—	—	—	216	—	43
計	—	871	—	226	—	1,471	—	—	—	4	—	—	843	—	110	

区 分	理 容		美 容		商業実践		通信理容		通信美容		事 務		合 計	
	男	女	男	女	男	女	男	女	男	女	男	女	男	女
国立	昼間	—	—	—	—	—	—	—	—	—	—	—	—	—
	夜間	—	—	—	—	—	—	—	—	—	—	—	—	—
計	—	—	—	—	—	—	—	—	—	—	—	—	—	—
公立	昼間	—	—	—	—	—	—	—	—	—	—	—	—	595
	夜間	—	—	—	—	—	—	—	—	—	—	—	—	6
計	—	—	—	—	—	—	—	—	—	—	—	—	—	601
私立	昼間	—	—	—	25	6	2	16	32	—	26	—	—	560
	夜間	14	34	—	38	—	—	—	—	—	5	—	—	513
計	14	34	—	63	6	2	16	32	—	26	—	—	—	3,427

23 卒業後の状況 昭和33年度 県民統計課調
(中 学 校)

区 分	国 立			公 立			
	男	女	計	男	女	計	
進 学 者	高等学校 通定時 常制科	120	69	189	3,983	3,819	7,802
	同 別 科	1	1	2	246	350	596
計	121	70	191	4,229	4,187	8,416	
就 職 者	—	—	—	4,231	3,870	8,101	
就職して進学して いるもの	高等学校 通定時 常制科	—	—	—	10	7	17
	同 別 科	1	—	1	138	65	203
計	1	—	1	148	76	224	
無 死 不	業 亡 詳	—	1	1	412	879	1,291
	—	—	—	49	64	113	
合 計	122	71	193	9,071	9,077	18,148	
卒業者のうち高等学校に入学 志願した者	120	69	189	4,214	4,087	8,301	
通定時 常制	2	1	3	341	371	712	

卒業後の状況 (続)

(中 学 校) 職業別就職者数

職業別就職者数	国 立			公 立		
	男	女	計	男	女	計
農業者、林業者および類似従事者	—	—	—	529	339	868
農耕者、養畜者、林業従事者、狩猟者等	—	—	—	57	1	58
漁業者および類似従事者	—	—	—	137	7	144
採石、採石従事者および類似従事者	—	—	—	4	—	4
運輸機関運転従事者	—	—	—	112	56	168
製造修理従事者	—	—	—	1,067	42	1,109
金属加工従事者、運輸装置製造従事者	—	—	—	39	935	974
紡織従事者	—	—	—	125	914	1,039
織物製品製造従事者	—	—	—	510	21	531
木材および木製品製造従事者	—	—	—	510	153	663
上記以外の製造修理従事者	—	—	—	—	—	—
その他の生産従事者	—	—	—	139	31	170
単純労働者	—	—	—	164	42	206
上記以外のその他の生産従事者	—	—	—	50	119	169
事務従事者	—	—	—	164	369	933
売買および類似従事者	1	—	1	—	—	—
サービス職業従事者	—	—	—	7	259	266
家事サービス従事者	—	—	—	163	353	516
对个人サービス従事者	—	—	—	48	110	158
上記以外のサービス職業従事者	—	—	—	—	—	—
そ の 他	—	—	—	154	195	349
合 計	1	—	1	4,379	3,946	8,325

24 卒業後の状況 (続)
(中学校) 産業別就職者数

区 分	国 立			公 立		
	男	女	計	男	女	計
	人	人	人	人	人	人
農 業, 狩 猟 業	—	—	—	531	339	870
漁 業, 水 産 養 殖 業	—	—	—	55	1	56
鉱 産 業	—	—	—	139	7	146
建設業	—	—	—	4	—	4
食 料 品 製 造 業	—	—	—	134	—	134
たばこ製 造 業	—	—	—	186	41	227
織 維 工 業	—	—	—	—	—	—
衣服その他の織維製品製造業	—	—	—	59	1,139	1,198
木 材 木 製 品 製 造 業	—	—	—	134	781	915
家具装 備 品 製 造 業	—	—	—	301	31	332
パルプ, 紙, 紙加工品製造業	—	—	—	161	15	176
印刷, 出版, 同 関 連 産 業	—	—	—	52	33	85
化 学 工 業	—	—	—	78	10	88
石油製品, 石炭製品製造業	—	—	—	26	17	43
ゴ ム 製 品 製 造 業	—	—	—	8	2	10
皮 革 同 製 品 製 造 業	—	—	—	45	35	80
窯 業 土 石 製 品 製 造 業	—	—	—	12	5	17
鉄 鋼 製 造 業	—	—	—	14	—	14
非 鉄 金 属 製 造 業	—	—	—	73	—	73
金 属 製 品 製 造 業	—	—	—	43	1	44
機 械 製 造 業	—	—	—	555	5	540
電 気, 機 械 器 具 製 造 業	—	—	—	292	4	296
輸 送 用 機 械 器 具 製 造 業	—	—	—	114	4	118
測 量 機 械, 医 療 機 械 等 製 造 業	—	—	—	76	—	76
武 器 製 造 業	—	—	—	14	10	24
そ の 他 の 製 造 業	—	—	—	—	—	—
卸 売 業	—	—	—	112	28	140
小 売 業	1	—	1	243	110	353
金 融 保 險 業	—	—	—	379	292	671
不 動 産 業	—	—	—	2	5	7
運 輸 業	—	—	—	—	—	—
通 信 業	—	—	—	127	116	243
電 気, ガ ス, 水 道 業	—	—	—	2	3	5
サ ー ビ ス 業	—	—	—	14	—	14
対 個人 サービス業, 家事サービス業	—	—	—	155	567	722
対 事業 所 サービス業, 修理業	—	—	—	65	36	101
映 画, 娯 楽 業	—	—	—	1	8	9
上 記 以 外 の サービス業	—	—	—	26	99	125
公 務 員	—	—	—	5	9	14
そ の 他	—	—	—	162	193	355
計	1	—	1	4,379	3,946	8,325

25 卒業後の状況 昭和33年度 県民統計課調
(高等学校)

区 分	通 常														
	普 通		農 業		水 産		工 業		商 業		家 庭		計		
	男	女	男	女	男	女	男	女	男	女	男	女	男	女	計
進 学 者	580	239	24	—	2	—	8	—	31	1	—	4	645	244	889
同 別 科	—	—	—	—	—	—	—	—	—	—	—	—	—	—	—
短期大学	34	(4) 134	—	2	1	—	—	—	6	6	—	(1) 16	41	(5) 158	(5) 199
同 別 科	—	—	—	—	—	—	—	—	—	—	—	—	—	—	—
高等学校 専攻科	—	(1) —	—	—	17	—	—	—	—	—	—	(5) —	17	(6) —	(6) 17
小 計	614	(5) 373	24	2	20	—	8	—	37	7	—	(6) 20	703	(11) 402	(11) 1,105
就 職 者	(9) 636	(10) 719	403	23	55	—	(14) 426	19	620	218	—	(28) 318	(23) 2,140	(38) 1,297	(61) 3,457
就 職 して 進 学 して いる 者	2	—	—	—	—	—	—	—	2	—	—	—	4	—	4
同 別 科	—	—	—	—	—	—	—	—	—	—	—	—	—	—	—
短期大学	3	—	—	—	—	—	6	—	3	—	—	—	12	—	12
同 別 科	—	—	—	—	—	—	—	—	—	—	—	—	—	—	—
高等学校 専攻科	—	—	—	—	—	—	—	—	—	—	—	—	—	—	—
小 計	5	—	—	—	—	—	6	—	5	—	—	—	16	—	16
無 業	502	(32) 888	107	45	8	—	9	2	38	85	—	(48) 425	664	(80) 1,443	(80) 2,107
死 亡	—	—	—	—	—	—	—	—	1	—	—	—	1	—	1
不 詳	58	143	51	4	—	—	—	—	3	5	—	59	112	211	323
計	(9) 1,815	(47) 2,123	585	74	83	—	(14) 449	21	704	313	—	(82) 822	(23) 3,636	(129) 3,353	(152) 6,989
卒業者のうち 短期大学に 志願した者	924	307	25	2	2	—	15	—	45	1	—	7	1,011	317	1,328
短期大学	38	(5) 165	—	2	1	—	6	—	9	6	—	(1) 19	54	(6) 192	(6) 246

(注) 私立は()内に別掲とした。

(高等学校) 卒業後の状況 (続)

Table showing post-graduation status of high school graduates. Columns include '区 分' (Division), '定 時 制' (Part-time), '普通' (General), '農業' (Agriculture), '工業' (Industry), '商業' (Commerce), '家庭' (Home), and '計' (Total). Rows include '進 学 者' (Students continuing education), '就職者' (Employed), '無 業' (Unemployed), '死 亡' (Deceased), '不 詳' (Unknown), and '計' (Total).

卒業のうち短期大学に入学を志願した者

26 卒業後の状況 (続) 昭和33年度 県民統計課調 (高等学校) 産業別就職者数

Table showing industry-specific employment of high school graduates. Columns include '区 分' (Division), '普通' (General), '農業' (Agriculture), '水産' (Aquaculture), '工業' (Industry), '商業' (Commerce), '家庭' (Home), 'その他' (Others), and '合計' (Total). Rows list various industries like '農林漁畜建設' (Agriculture, Forestry, Fishing, Livestock, Construction), '製造業' (Manufacturing), '卸売業' (Wholesale), '運輸業' (Transportation), etc.

注 私立を含む。

27 卒業後の状況 (続) 昭和33年度 県民統計課調
職業別就職者数 (高等学校)

区 分	普通		農 業		水 産		工 業		商 業		家 庭		その他		合 計		
	男	女	男	女	男	女	男	女	男	女	男	女	男	女	男	女	
	人	人	人	人	人	人	人	人	人	人	人	人	人	人	人	人	
農業者、林業者および類似従事者	44	24	165	5	—	—	14	—	10	—	—	44	—	—	233	73	306
林業従事者、狩猟者等	3	—	3	—	—	—	—	—	—	—	—	—	—	—	6	—	6
漁業者および類似従事者	1	—	—	—	15	—	—	—	1	—	—	—	—	—	17	—	17
採鉱、採石従事者および類似従事者	1	—	—	—	—	—	—	—	—	—	—	—	—	—	1	—	1
運輸機関運転従事者	8	7	6	—	—	—	2	—	6	—	—	3	—	—	22	10	32
製造修理従事者	46	6	27	—	—	—	103	—	9	—	—	—	—	—	185	6	191
金属加工従事者、運輸装置製造従事者	18	32	—	—	—	—	6	5	—	6	—	4	—	—	24	47	71
紡織従事者	10	9	6	—	—	—	33	3	22	2	—	67	—	—	71	81	152
織物製品製造従事者	8	3	30	—	—	—	55	—	4	1	—	1	—	—	97	5	102
木材および木製品製造従事者	61	18	29	2	30	—	83	—	19	—	—	10	—	—	222	30	152
上記以外の製造修理従事者	10	2	5	—	4	—	35	—	—	—	—	—	—	—	54	3	57
建設据付機関運転電気従事者	16	22	9	—	—	—	38	3	11	3	—	—	—	—	74	28	102
その他の生産従事者	14	2	4	—	—	—	1	—	—	—	—	—	—	—	19	2	21
単純労働者	9	1	16	—	—	—	99	—	—	—	—	—	—	—	124	1	125
専門的技術者	—	—	—	—	—	—	—	—	—	—	—	—	—	—	—	—	—
技術員	1	1	18	—	—	—	3	6	—	—	—	2	—	—	22	8	30
上記以外の専門的技術的職業従事者	10	—	2	—	—	—	3	—	—	—	—	—	—	—	15	—	15
管理的職業従事者	243	308	32	12	—	—	10	2	200	140	—	77	—	—	485	539	1,024
事務従事者	251	240	77	—	4	—	13	—	366	59	—	135	—	—	711	434	1,145
売買および類似従事者	28	—	8	—	1	—	5	—	5	—	—	—	—	—	47	—	47
保安職業従事者	—	21	4	—	—	—	—	—	—	7	—	54	—	—	4	82	86
家事サービス従事者	6	33	3	4	—	—	—	—	1	1	—	28	—	—	10	66	76
対個人サービス従事者	11	44	1	—	—	—	1	—	—	2	—	13	—	—	13	59	72
その他のサービス職業従事者	20	28	7	—	1	—	13	—	12	1	—	18	—	—	53	47	100
その他	—	—	—	—	—	—	—	—	—	—	—	—	—	—	—	—	—
合計	819	800	452	23	55	—	517	19	666	223	—	456	—	—	2,509	1,521	4,030

注 私立を含む。

28 用途別校地坪数 昭和34.5.1現在 県民統計課調

区 分	屋外運動場	実験実習地	校舎敷地	付属病院	寄宿舎敷地	計	学校施設以外に使用している部分	学 校 林
	敷 地	敷 地	そ の 他	敷 地				
	坪	坪	坪	坪	坪	坪	坪	坪
国 立	小学校	150	—	4,986	—	—	5,136	—
	中学校	344	—	4,626	—	—	4,970	—
	幼稚園	—	—	477	—	—	477	—
	大学	17,983	5,334	83,097	2,838	605	109,857	—
	短期大学	—	—	—	—	—	—	—
	各種学校	—	—	—	—	—	—	—
	計	18,477	5,334	93,186	2,838	605	120,440	—
公 立	小学校	317,972	24,347	289,174	—	—	631,493	1,236
	中学校	253,732	82,365	173,295	—	—	509,392	50
	高等学校	133,117	49,566	126,477	—	—	309,160	789
	盲学校	1,990	—	1,926	—	—	3,916	—
	ろう学校	2,165	—	2,335	—	—	4,500	—
	養護学校	—	—	—	—	—	—	—
	計	732,068	156,278	613,765	—	—	1,502,111	2,171
私 立	小学校	—	—	—	—	—	—	—
	中学校	—	—	—	—	—	—	—
	高等学校	4,443	500	5,495	—	—	10,438	23
	盲学校	—	—	—	—	—	—	—
	ろう学校	—	—	—	—	—	—	—
	養護学校	—	—	—	—	—	—	—
	計	11,673	1,020	14,420	—	—	27,113	1,074

注 1. 国立の小学校の校舎の敷地4,986坪のうち、2,635坪は運動場として使用する。(但しプール90坪を含む。)
2. 国立の中学校の校舎の敷地4,626坪のうち、2,996坪は運動場として使用する。
3. 国立の園舎の敷地477坪のうち、193坪は運動場として使用する。

29 用途別本来の校舎坪数 昭和34.5.1現在 県民統計課調

区 分	一 般 校 舎						講 堂 屋 内 運 動 場	寄 宿 舎	体 育 施 設	附 属 病 院	其 他	計	学校施設以外 に使用している部分	臨時の 仮校舎	
	教 室	実 験 実 習 室	管 理 関 係 其 他	研 究 室	図 書 館	計									
国 立	小 学 校	419	154	553	—	—	1,126	—	—	230	—	—	1,356	—	—
	中 学 校	260	122	478	—	—	860	—	—	—	—	—	860	—	—
	幼 稚 園	44	—	64	—	—	108	—	—	29	—	8	145	—	—
	大 学	1,177	3,694	4,228	2,904	592	12,595	159	755	370	5,682	1,304	20,865	—	—
	短期大学	233	32	104	75	—	444	—	—	—	—	—	444	—	—
	各種学校	98	89	124	—	—	311	—	327	—	—	10	648	—	—
	計	2,231	4,091	5,551	2,979	592	15,444	159	1,082	629	5,682	1,322	24,518	—	—
公 立	小 学 校	68,779	5,104	61,163	—	—	135,046	18,465	122	—	—	1,038	154,671	115	81
	中 学 校	32,000	8,117	31,471	—	—	71,588	5,377	297	—	—	370	77,632	—	—
	高等学校	15,631	8,268	19,102	—	—	43,001	5,758	2,303	—	—	979	52,041	—	—
	盲 学 校	205	92	269	—	—	566	57	333	—	—	—	956	—	—
	ろう学校	322	92	388	—	—	802	83	408	—	—	—	1,293	—	—
	養護学校	—	—	—	—	—	—	—	—	—	—	—	—	—	—
	計	126,158	21,856	116,027	—	—	264,041	29,941	3,475	—	—	2,387	299,844	121	107
私 立	小 学 校	—	—	—	—	—	—	—	—	—	—	—	—	—	—
	中 学 校	—	—	—	—	—	—	—	—	—	—	—	—	—	—
	高等学校	943	231	334	—	—	1,508	101	27	—	—	51	1,687	23	—
	盲 学 校	—	—	—	—	—	—	—	—	—	—	—	—	—	—
	ろう学校	—	—	—	—	—	—	—	—	—	—	—	—	—	—
	養護学校	—	—	—	—	—	—	—	—	—	—	—	—	—	—
	計	4,756	774	1,690	—	—	7,220	345	1,154	—	—	202	8,921	227	—

注 国立の短期大学の「講堂、屋内運動場等」の校舎坪数および各種学校の校舎坪数については、大学の校舎坪数と共用。

30 学校経費 および 財源 (国費) 昭和34年度 県民統計課調

区 分	大 学 費	短 期 大 学 費	中 学 校 費	小 学 校 費	幼 稚 園 費	附 属 病 院 費	合 計	
	千円	千円	千円	千円	千円	千円	千円	
昭 和	32 年	275,426	9,672	8,993	9,935	1,178	175,354	480,558
	33 年	306,105	9,482	10,731	10,922	1,300	200,294	538,832
	34 年	331,111	12,076	9,590	11,470	1,433	208,272	573,952
経 費	職 員 給	154,069	4,835	5,254	5,966	910	40,322	211,356
	諸 手 当	84,719	3,317	2,474	2,728	376	45,094	138,708
	旅 費	4,790	129	50	60	5	583	5,617
	校 費 其 他	86,273	3,795	1,812	1,494	142	120,560	214,076
営 繕 費	1,260	—	—	1,222	—	1,713	4,195	
昭 和	32 年	275,426	9,672	8,993	9,935	1,178	175,354	480,558
	33 年	306,103	9,482	10,731	10,922	1,300	200,294	538,832
	34 年	331,111	12,076	9,590	11,470	1,433	208,272	573,952
財 源 { 国	費	331,111	12,076	9,590	11,470	1,433	208,272	573,952

31 計 量 検 査 次和34年度 県民統計課調
(幼 稚 園)

区 分	身 長		体 重		胸 囲		座 高		
	受検人員	平 均	受検人員	平 均	受検人員	平 均	受検人員	平 均	
	人	cm	人	Kg	人	cm	人	cm	
3才	男	3	101.8	3	18.1	3	54.5	3	59.8
	女	3	92.5	3	14.1	3	50.1	2	54.0
4才	男	300	101.4	297	16.4	298	53.5	282	58.5
	女	268	100.1	264	15.7	264	52.1	253	58.0
5才	男	2,391	105.7	2,368	17.3	2,385	55.0	2,303	60.6
	女	2,366	104.7	2,341	16.8	2,360	53.5	2,278	60.0

(小 学 校)

6才	男	2,332	110.7	2,332	19.0	2,331	56.7	2,332	63.0
	女	2,242	109.8	2,242	18.5	2,242	55.3	2,241	62.7
7才	男	2,525	115.9	2,525	21.0	2,525	58.5	2,525	65.5
	女	2,397	114.5	2,404	20.5	2,404	57.0	2,403	65.1
8才	男	2,755	120.9	2,755	23.2	2,756	60.4	2,756	67.8
	女	2,575	120.2	2,575	22.7	2,575	58.8	2,575	67.6
9才	男	3,053	125.6	3,053	25.3	3,053	62.2	3,052	69.9
	女	2,836	125.6	2,837	25.2	2,836	60.8	2,836	70.0
10才	男	3,316	130.4	3,316	27.8	3,317	64.3	3,317	71.9
	女	3,203	130.7	3,205	28.0	3,203	63.3	3,202	72.2
11才	男	3,352	135.0	3,355	30.4	3,351	66.2	3,351	74.0
	女	3,180	136.6	3,179	31.7	3,180	66.1	3,180	75.2

(中 学 校)

12才	男	4,495	139.8	4,564	34.0	4,563	68.2	4,563	76.2
	女	4,485	142.1	4,501	36.9	4,478	69.5	4,485	78.2
13才	男	2,988	146.8	2,728	39.2	2,988	71.8	2,890	79.5
	女	3,146	147.1	3,114	41.6	3,113	73.6	3,153	81.0
14才	男	4,246	153.4	4,243	45.2	4,244	77.5	4,244	83.1
	女	4,096	150.1	4,096	45.7	4,094	76.8	4,096	82.5

計 量 検 査 (続)
(高 等 学 校)

区 分	身 長		体 重		胸 囲		座 高				
	受検人員	平 均	受検人員	平 均	受検人員	平 均	受検人員	平 均			
	人	cm	人	Kg	人	cm	人	cm			
総 括	15才	男	1,549	159.8	1,549	50.7	1,549	79.6	1,549	86.6	
		女	1,167	152.1	1,167	48.7	1,167	78.8	1,167	84.1	
	16才	男	1,565	161.9	1,565	54.3	1,565	82.6	1,565	88.3	
		女	1,262	152.9	1,262	50.4	1,262	80.0	1,262	84.5	
	17才	男	1,566	163.9	1,566	56.3	1,566	84.1	1,566	89.3	
		女	1,190	153.5	1,190	51.3	1,190	81.1	1,190	84.7	
	18才	男	96	163.3	96	57.9	96	85.2	96	89.2	
		女	81	151.8	81	50.5	81	82.9	81	83.9	
	19才	男	6	164.3	6	57.1	6	83.5	6	89.3	
		女	5	152.5	5	51.9	5	84.5	5	83.3	
	昼 間	15才	男	1,517	159.8	1,517	50.8	1,517	79.6	1,517	86.6
			女	1,167	152.1	1,167	48.7	1,167	78.8	1,167	84.1
16才		男	1,545	162.0	1,545	54.3	1,545	82.6	1,545	88.3	
		女	1,262	152.9	1,262	50.4	1,262	80.0	1,262	84.5	
17才		男	1,556	163.8	1,556	56.4	1,556	84.1	1,556	89.3	
		女	1,190	153.5	1,190	51.3	1,190	81.1	1,190	84.7	
18才		男	96	163.3	96	57.9	96	85.2	96	89.2	
		女	81	151.8	81	50.5	81	82.9	81	83.9	
19才		男	5	162.7	5	55.3	5	82.9	5	87.9	
		女	5	152.5	5	51.9	5	84.5	5	83.3	
夜 間		15才	男	32	159.9	32	48.4	32	79.3	32	86.2
			女	—	—	—	—	—	—	—	—
	16才	男	20	163.1	20	52.9	20	81.9	20	88.4	
		女	—	—	—	—	—	—	—	—	
	17才	男	10	165.4	10	57.5	10	83.5	10	92.6	
		女	—	—	—	—	—	—	—	—	
18才	男	—	—	—	—	—	—	—	—		
	女	—	—	—	—	—	—	—	—		
19才	男	1	172.5	1	66.5	1	86.5	1	96.5		
	女	—	—	—	—	—	—	—	—		

注 昼間に定時制の昼間生を含む。

32 前 年 度 比 較 昭和34年度 県民統計課調

区 分	男								女								
	身 長		体 重		胸 囲		座 高		身 長		体 重		胸 囲		座 高		
	昭和 33年	昭和 34年	昭和 33年	昭和 34年	昭和 33年	昭和 34年	昭和 33年	昭和 34年	昭和 33年	昭和 34年	昭和 33年	昭和 34年	昭和 33年	昭和 34年	昭和 33年	昭和 34年	
	cm	cm	Kg	Kg	cm	cm	cm	cm	cm	cm	Kg	Kg	cm	cm	cm	cm	
幼 稚 園	3 才	96.1	101.8	14.9	18.1	52.5	54.5	53.0	59.8	93.4	92.5	13.9	14.1	51.2	50.1	54.8	54.0
	4 才	101.2	101.4	16.1	16.4	53.5	53.5	58.5	58.5	100.1	100.1	15.7	15.7	52.0	52.1	58.3	58.0
	5 才	105.1	105.7	17.4	17.3	54.9	55.0	60.3	60.6	104.2	104.7	16.8	16.8	53.5	53.5	59.9	60.0
小 学 校	6 才	110.2	110.7	19.0	19.0	56.7	56.7	62.8	63.0	109.1	109.8	18.4	18.5	55.1	55.3	62.4	62.7
	7 才	115.3	115.9	21.0	21.0	58.7	58.5	65.1	65.5	114.3	114.5	20.4	20.5	56.8	57.0	64.9	65.1
	8 才	120.3	120.9	22.9	23.2	60.3	60.4	67.5	67.8	119.5	120.2	22.6	22.7	58.7	58.8	67.4	67.6
	9 才	125.9	125.6	25.2	25.3	62.1	62.2	69.7	69.9	124.5	125.6	24.9	25.2	60.5	60.8	69.6	70.0
	10 才	129.6	130.4	27.5	27.8	64.0	64.3	71.6	71.9	129.8	130.7	27.8	28.0	63.0	63.3	72.1	72.2
中 学 校	11 才	133.9	135.0	30.0	30.4	66.1	66.2	73.3	74.0	135.2	136.6	31.0	31.7	65.5	66.1	74.5	75.2
	12 才	140.4	139.8	34.3	34.0	69.0	68.2	76.3	76.2	142.1	142.1	36.4	36.9	70.0	69.5	78.3	78.2
	13 才	146.7	146.8	39.0	39.2	72.0	71.8	79.2	79.5	146.7	147.1	41.0	41.6	73.4	73.6	80.8	81.0
	14 才	152.6	153.4	44.3	45.2	75.9	77.5	82.4	83.1	149.6	150.1	44.7	45.7	76.4	76.8	82.5	82.5
高 等 学 校	15 才	159.3	159.8	50.8	50.7	79.7	79.6	87.0	86.6	151.8	152.1	47.6	48.7	78.7	78.8	84.0	84.1
	16 才	162.6	161.9	53.3	54.3	82.1	82.6	88.4	88.3	152.5	152.9	49.7	50.4	80.5	80.0	84.5	84.5
	17 才	164.0	163.8	56.5	56.3	83.9	84.1	89.3	89.3	152.8	153.5	50.4	51.3	80.9	81.1	84.5	84.7
	18 才	163.0	163.3	55.6	57.9	83.5	85.2	88.9	89.2	151.5	151.8	50.6	50.5	82.0	82.9	83.7	83.9

33 全 国 比 較 昭和34年度 県民統計課調

区 分	男								女							
	身 長		体 重		胸 囲		座 高		身 長		体 重		胸 囲		座 高	
	全国	徳島	全国	徳島	全国	徳島	全国	徳島	全国	徳島	全国	徳島	全国	徳島	全国	徳島
年令別	cm	cm	Kg	Kg	cm	cm	cm	cm	cm	cm	Kg	Kg	cm	cm	cm	cm
3 才	96.5	101.8	14.9	18.1	52.6	54.5	55.7	59.8	95.2	92.5	14.4	14.1	51.3	50.1	55.1	54.0
4 才	102.2	101.4	16.3	16.4	53.9	53.5	58.7	58.5	101.1	100.1	15.8	15.7	52.6	52.1	58.0	58.0
5 才	107.0	105.7	17.6	17.3	55.2	55.0	61.1	60.6	105.8	104.7	17.1	16.8	53.7	53.5	60.4	60.0
6 才	111.3	110.7	18.8	19.0	56.4	56.7	63.2	63.0	110.3	109.8	18.4	18.5	54.8	55.3	62.7	62.7
7 才	116.6	115.9	20.9	21.0	58.2	58.4	65.7	65.5	115.6	114.5	20.4	20.5	56.5	57.0	65.1	65.1
8 才	121.6	120.9	23.1	23.2	60.1	60.4	68.1	67.8	120.8	120.2	22.5	22.7	58.4	58.8	67.7	67.6
9 才	126.5	125.6	25.4	25.3	62.0	62.2	70.2	69.9	126.0	125.6	25.1	25.2	60.4	60.8	70.1	70.0
10 才	131.2	130.4	27.8	27.8	63.9	64.3	72.1	71.9	131.5	130.7	28.0	28.0	62.9	63.3	72.0	72.2
11 才	135.9	135.0	30.5	30.4	66.0	66.2	74.2	74.0	137.6	136.6	31.9	31.7	66.0	66.1	75.5	75.2
12 才	141.0	139.8	34.3	34.0	68.4	68.2	76.5	76.2	143.1	142.1	36.5	36.9	69.7	69.5	78.6	78.2
13 才	147.9	146.8	39.4	39.2	72.1	71.8	80.0	79.5	147.6	147.1	41.4	41.6	73.7	73.6	81.3	81.0
14 才	154.3	153.4	45.0	45.2	76.1	77.5	83.4	83.1	150.3	150.1	45.1	45.7	76.7	76.8	82.9	82.5
15 才	160.6	159.8	50.6	50.7	79.8	79.6	87.1	86.6	152.6	152.1	47.8	48.7	78.6	78.8	84.2	84.1
16 才	163.2	161.9	53.8	54.3	82.5	82.6	88.8	88.3	153.3	152.9	49.5	50.4	80.0	80.0	84.6	84.5
17 才	164.5	163.8	55.9	56.3	84.0	84.1	89.8	89.3	153.6	153.5	50.4	51.3	80.8	81.1	84.7	84.7

34 生徒, 児童, 幼児の疾病

(幼稚園, 小学校, 中学校)

区 分	在 学 生 徒 児 童 幼 児 数	結 核 性 疾 患									
		(1) 定期結核健康診断			(2) (1) 以外で判明した結核		合 計				
		間 接 撮 影 受 検 者 数	呼 吸 器 系	そ の 他	呼 吸 器 系	そ の 他	呼 吸 器 系	そ の 他	計		
幼 稚 園	3才	3	—	—	—	—	—	—	—	—	
	4才	301	94	—	—	1	—	1	—	1	
	5才	2,428	731	11	—	—	—	11	—	11	
	6才以上	4	4	—	—	—	—	—	—	—	
	計	2,736	829	11	—	1	—	12	—	12	
	率	—	—	1.35	—	—	—	0.44	—	0.44	
	小 学 校	6才	2,359	976	14	—	—	—	14	—	15
		7才	2,538	1,322	7	—	4	—	11	—	11
		8才	2,776	1,775	14	—	2	—	16	—	18
		9才	3,081	2,148	18	—	—	—	20	—	20
10才		3,350	2,528	7	—	—	—	9	—	9	
11才		3,401	2,734	19	—	—	—	20	—	20	
12才以上		22	11	—	—	—	—	—	—	—	
計		17,527	11,494	79	—	3	—	90	—	93	
率		—	—	0.69	—	0.05	—	0.51	—	0.53	
中 学 校		12才	4,635	3,689	16	—	—	—	17	—	18
	13才	3,083	2,602	6	—	1	—	7	—	7	
	14才	4,373	3,650	17	—	2	—	19	—	20	
	15才以上	110	88	3	—	—	—	3	—	3	
	計	12,201	10,029	42	—	1	—	46	—	48	
率	—	—	0.42	—	0.01	—	0.38	—	0.39		
幼 稚 園	3才	3	—	—	—	—	—	—	—	—	
	4才	271	96	2	—	—	—	2	—	2	
	5才	2,390	721	4	—	—	—	4	—	4	
	6才以上	5	4	—	—	—	—	—	—	—	
	計	2,669	821	6	—	—	—	6	—	6	
	率	—	—	0.74	—	—	—	0.22	—	0.22	
	小 学 校	6才	2,358	965	9	—	—	—	9	—	10
		7才	2,415	1,505	12	—	4	—	16	—	16
		8才	2,579	1,863	17	—	—	—	17	—	17
		9才	2,862	2,167	19	—	—	—	22	—	22
10才		3,235	2,581	10	—	—	—	13	—	13	
11才		3,210	2,634	11	—	—	—	15	—	16	
12才以上		14	12	—	—	—	—	1	—	1	
計		16,673	11,727	78	—	2	—	93	—	95	
率		—	—	0.67	—	0.02	—	0.56	—	0.57	
中 学 校		12才	4,538	3,586	14	—	—	—	15	—	16
	13才	3,184	2,658	13	—	1	—	15	—	15	
	14才	4,196	3,511	15	—	—	—	16	—	16	
	15才以上	90	74	3	—	—	—	3	—	3	
	計	12,008	9,829	45	—	1	—	49	—	50	
率	—	—	0.46	—	0.01	—	0.41	—	0.41		

注 対象は, 指定抽出校のみ。

異常該当者数および率

昭和34年度 県民統計課調

受 検 者 数	ツベルクリン皮内反応成績				寄生虫卵保有		区 分
	陽 性		疑 陽 性	陰 性	受 検 者 数	卵 保 有 者	
	既 陽 性	陽 転					
人	人	人	人	人	人	人	幼 稚 園
2	—	—	—	2	—	—	
232	24	1	27	183	2	—	
2,183	278	62	230	1,618	1,643	81	
4	—	—	—	4	3	4	
2,426	302	63	257	1,804	1,831	674	
—	12.4	2.6	10.6	74.4	—	2	
2,237	377	230	270	1,360	1,877	81	
2,439	445	626	278	1,090	2,020	81	
2,670	483	1,004	307	876	2,217	926	
2,923	506	1,549	296	772	2,369	946	
3,180	437	1,742	335	666	2,555	1,008	
3,224	430	1,980	266	548	2,710	1,039	
18	1	11	2	4	2,710	950	
16,691	2,679	6,942	1,754	5,316	13,764	5,741	
—	16.0	41.6	10.5	31.9	—	4	
4,339	653	2,455	458	773	2,834	584	
2,814	415	1,778	275	546	1,800	358	
3,829	393	2,601	407	428	2,496	486	
90	3	73	7	7	51	13	
11,072	1,464	6,907	1,147	1,554	7,181	1,441	
—	13.2	62.4	10.4	14.0	—	13	
1	—	—	—	1	2	—	
205	23	5	35	142	172	75	
2,156	303	62	228	1,563	1,621	665	
5	—	—	—	5	1	1	
2,367	326	67	263	1,711	1,796	741	
—	13.3	2.8	11.1	72.3	—	4	
2,189	440	252	254	1,243	1,799	794	
2,331	511	729	224	867	1,939	856	
2,494	475	1,128	255	636	2,096	887	
2,738	456	1,478	247	557	2,301	945	
3,077	360	1,870	298	549	2,589	1,044	
3,063	392	1,932	258	481	2,615	989	
13	3	10	—	—	6	1	
15,905	2,637	7,399	1,536	4,333	13,345	5,516	
—	16.6	46.5	9.7	27.2	—	4	
4,187	587	2,303	497	800	2,857	571	
2,904	367	1,797	337	403	1,939	402	
3,690	389	2,522	341	438	2,468	530	
76	5	57	3	11	41	9	
10,857	1,348	6,679	1,178	1,652	7,305	1,512	
—	12.4	61.5	10.9	15.2	—	9	

35 生徒の疾病異常

(高等学校)

区 分	在 学 生徒数	結 核 性 疾 患								
		(イ) 定期結核健康診断			(ロ) (1) 以外で判明した結核		合 計			
		間 接 撮 影 受 検 者 数	呼 吸 器 系	そ の 他	呼 吸 器 系	そ の 他	呼 吸 器 系	そ の 他	計	計
総 括	人	人	人	人	人	人	人	人	人	人
15才	1,560	1,520	2	—	1	—	3	—	3	3
16才	1,574	1,536	4	—	—	2	4	2	6	6
17才	1,581	1,544	6	—	2	2	8	2	10	10
18才	100	95	—	—	3	1	3	1	4	4
19才	6	3	—	—	—	—	—	—	—	—
20才以上	8	7	—	—	—	—	—	—	—	—
計	4,829	4,709	12	—	6	5	18	5	23	23
率	—	—	0.25	—	—	—	0.37	0.10	0.48	—
昼 間	人	人	人	人	人	人	人	人	人	人
15才	1,528	1,495	2	—	1	—	3	—	3	3
16才	1,554	1,519	4	—	—	2	4	2	6	6
17才	1,571	1,537	6	—	2	2	8	2	10	10
18才	100	95	—	—	3	1	3	1	4	4
19才	5	3	—	—	—	—	—	—	—	—
20才以上	2	2	—	—	—	—	—	—	—	—
計	4,760	4,651	12	—	6	5	18	5	23	23
率	—	—	0.26	—	—	—	0.38	0.11	0.48	—
夜 間	人	人	人	人	人	人	人	人	人	人
15才	32	29	—	—	—	—	—	—	—	—
16才	20	17	—	—	—	—	—	—	—	—
17才	10	7	—	—	—	—	—	—	—	—
18才	—	—	—	—	—	—	—	—	—	—
19才	1	—	—	—	—	—	—	—	—	—
20才以上	6	5	—	—	—	—	—	—	—	—
計	69	58	—	—	—	—	—	—	—	—
率	—	—	—	—	—	—	—	—	—	—
総 括	人	人	人	人	人	人	人	人	人	人
15才	1,170	1,137	2	—	—	—	2	—	2	2
16才	1,282	1,107	1	—	—	—	1	—	1	1
17才	1,205	1,044	1	—	—	—	1	1	2	2
18才	86	74	2	—	—	—	2	—	2	2
19才	5	2	—	—	—	—	—	—	—	—
20才以上	1	1	—	—	—	—	—	—	—	—
計	3,749	3,365	6	—	—	1	6	1	7	7
率	—	—	0.18	—	—	—	0.16	0.03	0.19	—
昼 間	人	人	人	人	人	人	人	人	人	人
15才	1,170	1,137	2	—	—	—	2	—	2	2
16才	1,282	1,107	1	—	—	—	1	—	1	1
17才	1,205	1,044	1	—	—	—	1	1	2	2
18才	86	74	2	—	—	—	2	—	2	2
19才	5	2	—	—	—	—	—	—	—	—
20才以上	1	1	—	—	—	—	—	—	—	—
計	3,749	3,365	6	—	—	1	6	1	7	7
率	—	—	0.18	—	—	—	0.16	0.03	0.19	—
夜 間	人	人	人	人	人	人	人	人	人	人
15才	—	—	—	—	—	—	—	—	—	—
16才	—	—	—	—	—	—	—	—	—	—
17才	—	—	—	—	—	—	—	—	—	—
18才	—	—	—	—	—	—	—	—	—	—
19才	—	—	—	—	—	—	—	—	—	—
20才以上	—	—	—	—	—	—	—	—	—	—
計	—	—	—	—	—	—	—	—	—	—
率	—	—	—	—	—	—	—	—	—	—

注 1. 昼間に定時制の昼間生を含む。
2. 対象は、指定抽出校のみ。

該当者数および率

昭和34年度 県民統計課調

区 分	ツベルクリン皮内反応成績				寄生虫卵保有	
	陽 性		疑 陽 性	陰 性	受 検 者 数	卵 保 有 者
	既 陽 性	陽 転				
総 括	人	人	人	人	人	人
15才	1,545	133	1,236	104	73	849
16才	1,494	130	1,211	80	73	660
17才	1,481	82	1,266	72	61	702
18才	86	6	70	5	5	51
19才	4	—	4	—	—	2
20才以上	8	—	8	—	—	7
計	4,618	351	3,794	261	212	2,271
率	—	7.6	82.1	5.7	4.6	—
昼 間	人	人	人	人	人	人
15才	1,513	107	1,232	101	73	825
16才	1,474	122	1,201	78	75	646
17才	1,471	77	1,261	72	61	696
18才	86	6	70	5	5	51
19才	3	—	3	—	—	1
20才以上	2	—	2	—	—	2
計	4,549	312	3,769	256	212	2,221
率	—	6.9	82.8	5.6	4.7	—
夜 間	人	人	人	人	人	人
15才	32	26	3	3	—	24
16才	20	8	10	2	—	14
17才	10	5	5	—	—	6
18才	—	—	—	—	—	—
19才	1	—	1	—	—	—
20才以上	6	—	6	—	—	5
計	69	39	25	5	—	50
率	—	56.5	36.2	7.3	—	—
総 括	人	人	人	人	人	人
15才	1,161	79	923	67	92	765
16才	1,149	89	940	57	63	824
17才	1,078	37	959	31	51	726
18才	62	6	44	4	8	39
19才	3	2	—	—	—	—
20才以上	1	—	1	—	—	1
計	3,454	213	2,867	159	215	2,355
率	—	6.2	83.0	4.6	6.2	—
昼 間	人	人	人	人	人	人
15才	1,161	79	923	67	92	765
16才	1,149	89	940	57	63	824
17才	1,078	37	959	31	51	726
18才	62	6	44	4	8	39
19才	3	2	—	—	—	—
20才以上	1	—	1	—	—	1
計	3,454	213	2,867	159	215	2,355
率	—	6.2	83.0	4.6	6.2	—
夜 間	人	人	人	人	人	人
15才	—	—	—	—	—	—
16才	—	—	—	—	—	—
17才	—	—	—	—	—	—
18才	—	—	—	—	—	—
19才	—	—	—	—	—	—
20才以上	—	—	—	—	—	—
計	—	—	—	—	—	—
率	—	—	—	—	—	—

36 生徒，児童，幼児の在学者数，疾病

区 分	在学， 生徒児 童幼児 数	栄 養 要 注 意	脊 柱 異 常	胸 郭 異 常	目								結 膜 炎	その 他 の 疾
					近 視	遠 視	乱 視	弱 視 (両眼)	色 神 異常	ト ラ ホ ー ム				
幼 稚 園	受検人員	2,746	2,662	2,662	2,653	1,650	1,594	1,594	1,594	1,660	2,662	2,662	2,662	
	該当者数	—	22	8	44	48	5	—	1	6	49	89	20	
	率 (%)	—	0.8	0.03	1.7	2.9	0.3	—	0.1	0.4	1.8	3.3	0.8	
小 学 校	受検人員	17,527	17,181	17,138	17,118	17,121	17,043	15,272	16,657	16,835	17,284	17,243	17,265	
	該当者数	—	328	173	136	748	260	11	32	417	444	482	193	
	率 (%)	—	1.9	1.0	0.8	4.3	1.5	0.1	0.2	2.5	2.6	2.8	1.1	
中 学 校	受検人員	12,201	11,930	11,930	11,930	11,930	11,708	11,177	11,920	11,920	11,920	11,920	11,920	
	該当者数	—	86	53	58	1,038	416	24	22	399	381	438	63	
	率 (%)	—	0.7	0.4	0.5	8.7	3.6	0.2	0.2	3.3	3.2	3.7	0.5	
高 等 学 校	受検人員	4,829	4,786	4,786	4,786	4,786	4,786	4,786	4,786	4,786	4,786	4,786	4,786	
	該当者数	—	6	4	2	1,068	44	14	11	138	64	208	50	
	率 (%)	—	0.1	0.1	0.04	22.3	0.9	0.3	0.2	2.9	1.3	4.3	1.0	

注 歯が検査の該当者数には，むし歯の未処置歯ある者およびその他の歯疾者を含む。

異常検査受検人員および該当者数

昭和34年度 県民統計課調

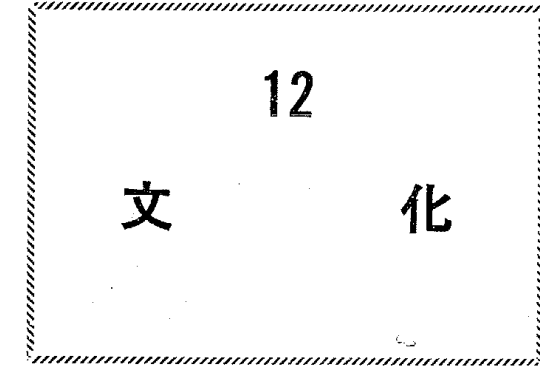
難 聴 (両耳)	耳			鼻 お よ び 咽 頭			伝 染 性 疾 患	心 臓 の 疾 患	身 体 虚 弱	運 動 機 能 障 害	そ の 他 の 疾 患	お よ び 異 常	歯 が 検 査	区 分
	中 耳 炎	そ の 他 の 疾	耳 の 疾	蓄 膿 症	ア デ ノ イ ド	扁 桃 腺 大								
2,124	2,594	2,605	2,589	2,589	2,634	2,610	2,662	2,662	2,662	2,662	2,662	2,496	2,496	受検人員 該当者数 率 (%)
8	27	30	11	50	235	139	13	15	7	7	12	2,231	男 幼 稚 園	
0.4	1.0	1.2	0.4	1.9	8.9	5.3	0.5	0.6	0.3	0.3	0.5	89.4		
2,211	2,526	2,536	2,490	2,490	2,553	2,532	2,591	2,591	2,591	2,591	2,591	2,434		受検人員 該当者数 率 (%)
13	9	19	6	41	180	109	8	9	7	4	11	2,152	女 園	
0.6	0.4	0.8	0.2	1.7	7.1	4.3	0.3	0.4	0.3	0.2	0.4	88.4		
16,913	17,186	16,936	16,350	16,350	17,280	16,827	17,074	17,179	17,118	17,074	17,116	17,231		受検人員 該当者数 率 (%)
166	74	144	202	61	1,120	323	299	56	86	51	147	13,397	男 小 学 校	
1.0	0.4	0.9	1.2	0.4	6.5	1.9	1.8	0.3	0.5	0.3	0.9	77.7		
15,991	16,241	16,056	15,495	15,495	16,311	16,191	16,191	16,276	16,191	16,191	16,191	16,294		受検人員 該当者数 率 (%)
107	66	119	116	108	1,061	224	167	65	72	43	79	12,497	女 校	
0.7	0.4	0.7	0.7	0.8	6.5	1.4	1.0	0.4	0.4	0.3	0.5	76.7		
11,920	11,729	11,786	11,364	11,421	11,920	11,920	11,920	11,920	11,920	11,920	11,920	11,763		受検人員 該当者数 率 (%)
218	126	136	277	5	870	350	190	64	1	44	69	6,786	男 中 学 校	
1.8	1.1	1.2	2.4	0.04	7.3	2.9	1.6	0.5	0.01	0.4	0.6	57.7		
11,785	11,586	11,643	11,262	11,319	11,785	11,785	11,785	11,785	11,785	11,785	11,785	11,676		受検人員 該当者数 率 (%)
157	94	111	276	4	916	256	102	41	16	38	63	6,992	女 校	
1.3	0.8	1.0	2.5	0.03	7.8	2.2	0.9	0.3	0.1	0.3	0.5	59.8		
4,786	3,998	3,998	3,998	3,998	4,196	3,998	4,786	4,786	4,786	4,786	4,786	4,785		受検人員 該当者数 率 (%)
13	26	15	68	—	98	28	—	16	—	7	12	1,816	男 高 等 学 校	
0.3	0.7	0.4	1.7	—	2.3	0.7	—	0.3	—	0.1	0.3	38.0		
3,703	2,851	2,851	2,851	2,851	3,096	2,851	3,703	3,703	3,703	3,703	3,703	3,701		受検人員 該当者数 率 (%)
6	13	25	58	—	120	21	—	16	3	7	14	1,618	女 校	
0.2	0.5	0.9	2.0	—	3.9	0.7	—	0.4	0.1	0.2	0.4	45.9		

37 都道府県別、学校種別、学校教員、幼児、児童および生徒数

昭和34.5.1現在 県民統計課調

都 道 府 県 別	幼 稚 園				小 学 校				中 学 校				高 等 学 校			
	学校数		教員数	幼児数	学校数		生徒数		学校数		生徒数		学校数		児童数	
	本校	分校		人	本校	分校	人	人	本校	分校	人	人	本校	分校	人	人
総 数	6,885	145	30,134	699,778	22,626	4,290	368,077	13,374,700	12,323	812	188,766	5,180,319	3,509	1,106	128,394	3,216,152
北海道	186	—	852	20,745	2,275	67	22,106	810,298	1,296	32	11,692	307,336	296	2	7,314	178,035
青森県	47	—	226	5,344	566	72	6,822	239,211	317	10	3,294	86,693	56	38	1,799	38,659
岩手県	60	—	259	5,613	573	203	7,271	236,119	349	40	3,615	85,680	61	51	1,953	41,105
宮城県	85	—	341	8,211	347	210	7,412	281,545	236	8	3,711	98,593	76	42	2,497	61,106
秋田県	37	1	199	5,203	399	113	6,376	219,543	238	39	3,241	84,653	45	81	2,098	46,925
山形県	51	—	275	5,730	358	203	6,050	203,514	208	19	3,134	81,393	61	37	2,096	44,997
福島県	92	14	436	11,118	561	307	9,729	346,565	369	21	4,460	119,692	87	33	2,950	67,479
茨城県	62	3	262	6,432	545	95	8,707	318,266	316	5	4,461	125,306	62	8	2,273	57,740
栃木県	76	—	394	7,985	450	64	6,855	245,200	197	3	3,342	94,591	47	21	1,880	47,250
群馬県	101	4	464	11,663	313	93	6,655	240,514	236	8	3,738	100,166	58	20	2,282	56,087
埼玉県	166	—	777	16,982	467	43	9,375	345,885	329	2	5,007	135,530	67	22	2,538	63,167
千葉県	134	5	601	13,885	496	103	8,983	329,859	318	6	4,930	133,982	80	15	2,877	70,823
東京都	839	—	4,529	87,845	1,004	79	27,500	1,021,810	646	8	14,474	426,599	390	14	13,942	406,915
神奈川県	374	2	1,753	33,743	438	63	10,734	428,511	263	8	5,634	163,518	121	11	4,179	114,108
新潟県	53	1	314	7,313	835	192	11,339	389,233	399	74	5,742	147,546	78	84	3,329	77,449
富山県	53	—	175	4,223	321	65	4,565	153,664	107	23	2,306	64,065	35	23	1,495	38,176
石川県	49	—	225	5,190	364	93	4,433	143,995	161	21	2,174	57,229	34	11	1,226	30,987
福井県	108	10	310	8,457	237	123	3,393	114,117	108	28	1,564	39,784	22	13	984	23,254
山梨県	31	—	174	3,568	238	73	3,688	118,081	149	6	1,961	46,468	28	27	1,564	31,898
長野県	43	—	193	3,869	452	221	8,389	274,646	289	8	4,654	119,220	92	50	3,457	81,877
岐阜県	49	2	225	6,000	488	140	6,853	236,064	287	29	3,537	90,528	54	22	1,980	46,400
静岡県	342	20	1,567	39,750	536	89	10,331	402,238	315	20	5,401	151,967	99	11	3,409	86,843
愛知県	254	—	1,325	31,779	711	33	13,556	534,090	354	16	6,995	221,008	115	23	4,701	137,632
三重県	128	3	388	10,964	444	56	6,360	207,862	198	13	3,053	82,252	46	5	1,809	41,188
滋賀県	79	—	261	6,431	209	89	3,603	116,943	84	19	1,781	44,912	29	1	1,092	24,151
京都府	180	2	815	19,121	386	59	7,101	250,773	151	22	3,769	99,804	67	24	3,282	81,252
大阪府	489	6	2,411	63,635	589	45	15,854	651,825	293	10	8,309	245,326	163	9	6,949	190,972
兵庫県	555	16	2,023	50,596	686	59	13,246	514,756	378	19	7,101	200,935	130	72	5,176	136,425
奈良県	103	1	340	7,957	306	30	3,025	104,177	125	9	1,569	38,073	29	11	1,088	24,778
和歌山県	112	2	381	9,607	362	80	4,408	137,753	174	21	2,177	52,115	31	12	1,461	34,669
鳥取県	15	—	73	2,002	204	75	2,796	90,237	85	4	1,404	34,578	30	9	995	22,111
島根県	66	1	224	6,186	369	81	4,541	140,945	184	6	2,284	55,018	37	18	1,307	28,060
岡山県	216	15	674	16,659	527	78	7,037	232,331	238	15	3,597	100,204	110	14	2,870	69,301
広島県	189	1	817	18,717	682	70	8,892	302,212	301	41	4,740	131,472	95	54	3,757	94,689
山口県	160	—	641	13,705	414	102	6,630	241,938	238	14	3,520	96,063	70	34	2,714	63,087
徳島県	185	9	478	13,564	297	55	4,020	138,018	144	43	1,922	50,835	36	19	1,306	26,993
香川県	206	21	673	16,833	228	35	3,848	139,743	128	5	2,035	56,124	35	27	1,574	39,179
愛媛県	89	—	395	9,019	478	57	6,828	245,440	293	11	3,526	97,269	60	21	2,150	53,090
高知県	16	—	78	1,683	437	44	4,227	126,341	228	8	2,226	51,911	31	21	1,330	28,117
福岡県	289	2	1,392	29,445	654	41	15,329	621,039	301	16	7,431	224,253	135	21	5,432	140,764
佐賀県	84	—	356	7,464	180	60	3,948	155,079	121	1	1,999	56,393	27	10	1,337	31,825
長崎県	103	—	458	12,137	400	107	7,725	297,817	251	13	3,673	102,438	54	28	2,100	49,136
熊本県	77	—	378	9,052	501	120	7,936	299,200	251	29	3,998	112,510	57	6	2,145	51,305
大分県	124	4	452	10,852	385	84	5,543	196,781	204	2	2,809	77,256	53	16	2,058	49,451
宮崎県	46	—	195	4,737	282	67	4,999	193,481	142	36	2,408	69,709	29	12	1,198	26,582
鹿児島県	82	—	355	8,764	633	52	9,059	337,041	344	21	4,368	119,322	91	4	2,641	60,115

注 教員数については、本務者のみ。



12 文 化

1 社会教育委員会 昭和34.10.30現在 県教育委員会調

区 分	總 数					県					市 町 村				
	会数	委 員 数				会数	委 員 数				会数	委 員 数			計
		学校長	団体代表	学識経験者	計		学校長	団体代表	学識経験者	計		学校長	団体代表	学識経験者	
年 別	人	人	人	人	人	人	人	人	人	人	人	人	人	人	人
昭和34年	32	136	315	148	599	1	3	6	6	15	31	133	309	142	584

2 公 民 館 昭和34.10.31現在 県教育委員会調

区 分	館 数						館 長				職 員								
	本 館			分 館			専 任		兼 任		合 計			専 任			兼 任		計
	独立	併置	計	独立	併置	計	常勤	非常勤	常勤	非常勤	常勤	非常勤	計	常勤	非常勤	計	常勤	非常勤	
市郡別	人	人	人	人	人	人	人	人	人	人	人	人	人	人	人	人	人	人	人
總 数	81	61	142	55	130	185	6	12	15	165	96	89	185	58	4	62	41	86	127
徳島市	8	18	26	—	5	5	—	—	—	26	1	—	1	1	—	1	—	—	—
鳴門市	13	2	15	—	—	—	—	—	—	13	2	12	14	2	—	2	—	12	12
小松島市	1	—	1	1	8	9	—	—	—	—	2	—	2	1	—	1	1	—	1
阿南市	7	5	12	8	18	26	3	5	3	1	19	—	19	15	—	15	4	—	4
勝浦郡	4	4	8	3	1	4	—	—	1	—	3	—	3	3	—	3	—	—	—
名東郡	4	4	8	1	2	3	1	—	—	3	5	9	14	4	—	4	1	9	10
名西郡	7	4	11	—	—	—	—	3	—	8	6	5	11	6	3	9	—	2	2
那賀郡	4	3	7	1	5	6	—	—	2	9	2	10	12	1	1	2	1	9	10
海部郡	6	2	8	33	32	65	—	—	1	52	11	33	44	6	—	6	5	33	38
板野郡	10	3	13	2	1	3	—	—	2	5	25	4	29	8	—	8	17	4	21
阿波郡	5	5	10	—	8	8	—	—	4	—	15	—	15	11	—	11	4	—	4
麻植郡	5	3	8	—	23	23	—	—	0	21	—	6	6	—	—	—	1	7	8
美馬郡	3	3	6	4	7	11	1	—	0	6	1	6	7	—	—	—	3	6	9
三好郡	4	5	9	2	20	22	1	4	2	21	4	4	8	—	—	—	4	4	8

3 P T A の 数 昭和34.10.31現在 県教育委員会調

Table showing PTA numbers by school type and municipality. Columns include school type (幼稚園, 小学校, 小中合併, 中学校, 高等学校) and municipality (徳島市, 島門市, 阿南市, etc.).

注 1. 中学校の分校は、併置の小学校に合併されており、その数は43である。
2. 小中併置校とは、PTAが小中合同設置の場合である。

4 P T A の 会 員 数 昭和34.10.31現在 県教育委員会調

Table showing PTA membership numbers by category (対象別) and school type (校種別). Categories include parents, teachers, and third parties.

注 第三者とは、以前にPTAの会員であつた人で、特に教育に熱心であつた人の事で、特別会員の意味である。

5 青 年 団 昭和34.10.31現在 県教育委員会調

Table showing youth group membership numbers by municipality (市郡別) and gender (男, 女). Total membership is 6,756.

注 1. 団員数については、概数である。
2. 三好郡については、三加茂町が団数のみ判明して団員数不明のため、団員数については、除外して集計した。

6 ボーイスカウト, ガールスカウト 昭和34.10.31現在 県教育委員会調

Table showing Scout numbers by municipality (市町村別) for Boy Scouts and Girl Scouts. Columns include team count and member count.

注 県下の各市町村のうちBS、GSの隊のある市町村の掲げた。

7 婦 人 団 体 昭和34.10.31現在 県教育委員会調

Table showing women's group statistics by municipality (市郡別). Columns include group count, total members, and authorized members.

8 図 書 館 昭和34年度 憲法記念館調

Table showing library statistics by name (館名). Columns include collection count, opening days, and staff.

9 蔵 書 昭和34年度 憲法記念館調
憲 法 記 念 館 単位=冊

Table with 13 columns: 分類別 (資料別), 総記, 哲学, 歴史, 社会, 自然, 工工業, 業学事, 産業, 芸術, 語学, 文学, 計. Rows include 一般図書, 児童図書, 洋書, 和書, 郷土資料, 点字図書, 文庫本, 小計, 館外用図書, 合計.

徳 島 市 立 図 書 館 単位=冊

Table with 13 columns: 分類別 (資料別), 総記, 哲学, 歴史, 社会, 自然, 工工業, 業学事, 産業, 芸術, 語学, 文学, 計. Rows include 一般図書, 児童図書, 洋書, 和書, 郷土資料, 合計.

注 1. 児童図書, 郷土資料については, 分類していない。
2. 館内用図書の洋書の中には, 児童洋書321冊分を含み、分類不能のため、計欄のみに計上した。

鳴 門 市 立 図 書 館 単位=冊

Table with 13 columns: 分類別 (資料別), 総記, 哲学, 歴史, 社会, 自然, 工工業, 業学事, 産業, 芸術, 語学, 文学, 計. Rows include 一般図書, 児童図書, 郷土資料, 合計.

蔵 書 (続)
阿 南 市 立 富 岡 図 書 館 単位=冊

Table with 13 columns: 分類別 (資料別), 総記, 哲学, 歴史, 社会, 自然, 工工業, 業学事, 産業, 芸術, 語学, 文学, 計. Rows include 一般図書, 児童図書, 郷土資料, 合計.

阿 南 市 立 橋 図 書 館 単位=冊

Table with 13 columns: 分類別 (資料別), 総記, 哲学, 歴史, 社会, 自然, 工工業, 業学事, 産業, 芸術, 語学, 文学, 計. Rows include 一般図書, 児童図書, 洋書, 郷土資料, 文庫本, 合計.

阿 南 市 立 新 野 図 書 館 単位=冊

Table with 13 columns: 分類別 (資料別), 総記, 哲学, 歴史, 社会, 自然, 工工業, 業学事, 産業, 芸術, 語学, 文学, 計. Rows include 合計.

注 資料別に分類していないので総計で掲載した。

佐 那 河 内 村 立 図 書 館 単位=冊

Table with 13 columns: 分類別 (資料別), 総記, 哲学, 歴史, 社会, 自然, 工工業, 業学事, 産業, 芸術, 語学, 文学, 計. Rows include 一般図書, 児童図書, 郷土資料, 合計.

10 図書館利用状況 単位=人 昭和34年度 憲法記念館調

館 別	利用種類年間利用人員													計
	一般 閲覧室	小中 学生室	新聞 雑誌室	各種集 会活動	移動 図書館	団体 貸出	視聴 資料	参考 奉仕	読書 相談	施設利用 視察見学	個人 貸出	点字 図書	図書 分室	
徳島県立憲法記念館	95,300	25,426	65,246	76,962	294,258	57,286	46,710	6,134	9,307	19,021	37,586	4,742	737,978	
徳島市立図書館	34,416	10,500	-	14,352	285	-	-	-	-	-	13,448	-	72,999	

館 別	職業別年間利用人員										学 生			計
	農 業 水産業	一 般 勉工業	商 業	運 輸 交 通	サ ー ビ ス 業	公 務 員	洋 裁	主 婦	そ の 他 無 職	中 学	高 校	大 学		
徳島県立憲法記念館	815	855	4,643	2,108	4,644	6,164	2,788	1,860	5,957	3,041	43,661	18,764	95,300	
徳島市立図書館	-	-	-	-	-	-	-	-	-	-	-	-	-	

注 憲法記念館の職業別年間利用人員については、一般閲覧室のみについて計上した。
 その他の図書館については、資料がないので割愛した。

11 年間増加冊数 単位=冊 昭和34年度 憲法記念館調

種 別	分類別	冊数											計	%
		総 記	哲 学	歴 史	社 会	自 然	工 学	産 業	芸 術	語 学	文 学	計		
館内用	購入	109	93	299	301	113	73	65	109	33	750	1,945	59.0	
	寄贈	183	55	166	353	68	118	187	65	13	143	1,351	41.0	
	計	292	148	465	654	181	191	252	174	46	893	3,296	100.0	
館外用	購入	72	65	104	292	38	20	53	61	17	2,019	2,741	89.6	
	寄贈	5	6	20	43	10	2	8	4	3	216	317	10.4	
	計	77	71	124	335	48	22	61	65	20	2,235	3,058	100.0	
計	購入	181	158	403	593	151	93	118	170	50	2,769	4,686	73.7	
	寄贈	188	61	186	396	78	120	195	69	16	359	1,668	26.3	
	計	369	219	589	989	229	213	313	239	66	3,128	6,354	100.0	

12 ラジオ, テレビ視聴取状況 昭和35.3.31現在 徳島放送局調

種 別	ラ ジ オ					テ レ ビ				
	年度内 現在数	現在数内訳		普及率		年度内 現在数	現在数内訳		普及率	
		有 料	無 料	世帯数	普及率		有 料	無 料	世帯数	普及率
市郡別	戸	戸	戸	戸	%	戸	戸	戸	戸	%
昭和32年度	123,662	117,298	6,364	174,246	71.0	2,704	2,651	53
昭和33年度	124,158	117,717	6,441	174,246	71.3	8,157	8,038	119
昭和34年度	108,424	101,914	6,510	174,250	62.2	25,267	25,045	222	174,250	15.3
徳 島 市	21,959	20,823	1,136	37,233	59.0	11,248	11,194	54	37,233	31.6
鳴 門 市	6,483	6,103	380	10,523	61.6	1,680	1,660	20	10,523	16.8
小 松 島 市	4,679	4,364	315	8,445	55.4	1,575	1,560	15	8,445	19.8
阿 南 市	8,650	8,146	504	12,204	70.9	1,439	1,422	17	12,204	12.7
名 東 郡	2,490	2,302	188	3,814	65.3	590	582	8	3,814	16.7
勝 浦 郡	2,159	1,985	174	3,084	70.0	308	299	9	3,084	10.3
那 賀 郡	5,791	5,461	330	8,654	66.9	903	890	13	8,654	11.5
海 部 郡	7,668	7,185	483	10,028	76.5	193	184	9	10,028	2.2
名 西 郡	5,801	5,504	297	8,205	70.7	1,016	1,011	5	8,205	13.2
板 野 郡	12,257	11,491	766	18,228	67.2	2,640	2,612	28	18,228	15.6
阿 波 郡	4,186	3,954	232	6,258	66.9	442	441	1	6,258	7.6
麻 植 郡	7,454	6,880	574	12,070	61.8	1,277	1,264	13	12,070	11.2
美 馬 郡	9,266	8,711	555	16,572	56.0	924	915	9	16,572	5.6
三 好 郡	9,581	9,005	576	18,932	50.6	1,032	1,011	21	18,932	5.7

注 1. 世帯数は、昭和30年国勢調査の世帯数にその後実施された市町村の合併に応じて世帯数を加減したものである。
 2. テレビの普及率については、昭和34年度より調査を始めたので、昭和32、33年度は不明。

13 映 画, 演 劇 昭和34年度 各税務署調

区 分	館 数		入 場 人 員				一館当りの 利用者数
	常 設 館	臨 時 興 行	総 数	映 画	演 劇, 演 芸	そ の 他	
			人	人	人	人	人
総 数	147	1,117	7,821,108	7,041,317	250,810	511,809	188,661
徳島税務署	47	281	4,348,219	3,955,299	170,321	222,599	13,256
鳴門税務署	25	61	961,547	745,366	26,873	189,308	35,845
阿南税務署	25	173	719,000	715,000	4,000	0	28,760
牟岐税務署	10	107	395,759	386,540	8,749	470	34,395
川島税務署	14	115	488,034	398,870	9,254	79,910	34,859
脇町税務署	13	196	371,980	345,736	25,984	260	24,374
池田税務署	13	184	536,569	494,506	5,629	19,262	17,172

注 入場人員のなかには、臨時興行による入場人員をも含む。
「一館当り利用者数」は、常設館に臨時興行の延入場者数を加えたもので、入場人員総数を除いたものである。

13
鉦 工 業

13 鉱工業

(一) 鉱業

1 主要鉱山

昭和35.3.31現在 四国通産局調

鉱山名	主要鉱物	所在地	鉱山名	主要鉱物	所在地
高越鉱業(株)	金, 銅, 硫化鉄	徳島県麻植郡山川町	輝三郎鉱業(株)	銅, 硫化鉄	徳島県那賀郡鷺敷町, 相生町
高越山	〃	徳島県麻植郡鷺島町, 美郷村	輝三郎山	石灰石	徳島県阿南市
高越山	〃	徳島県三好郡池田町	吉見石灰工業(株)	石灰石, ドロマイト	徳島県阿南市
高越山	〃	徳島県麻植郡美郷村, 名西郡神山町	白石工業(株)	〃	徳島県那賀郡鷺敷町
三原山	銅, 硫化鉄	徳島県美馬郡貞光町, 一字	白石阿波山	〃	徳島県阿南市
野々原山	〃	徳島県麻植郡山川町, 美郷村	椋山山	〃	徳島県阿南市
千原山	〃	徳島県麻植郡川島町, 美郷村	椋野石灰工業	石灰石	徳島県阿南市
千原山	〃	徳島県勝浦郡上勝町	椋野石灰山	マンガン, 水銀	徳島県阿南市
別枝山	金, 銀, 銅, 硫化鉄	徳島県勝浦郡上勝町	由岐水銀山	けい石	徳島県勝浦郡勝浦町
山田山	石炭	徳島県阿南市	加藤非金属鉱業(株)長柱山	マンガン	徳島県徳島市
昭和炭田	〃	徳島県小松島市, 那賀郡那賀川町, 勝浦郡勝浦町	白龍山	鉄, マンガン	徳島県阿南市, 海部郡日和佐町
勝浦山	〃	徳島県那賀郡木沢村	阿南山	石灰石	徳島県阿南市
上勝山	水銀	徳島県阿南市	曾我部石灰山	〃	〃
加茂谷山	石炭	徳島県阿南市	山	銅, 硫化鉄	徳島県海部郡海南町
横田山	マンガン	徳島県阿南市	ウラン山	〃	〃
出原山	石灰石	徳島県阿南市	相川山	鉄, マンガン	徳島県海部郡日和佐町, 阿南市
椋野石灰工業(株)	〃	徳島県阿南市	三菱金属山	金, 銀, 銅, 鉛	徳島県海部郡牟岐町
椋野明谷山	〃	徳島県阿南市	浅川山	アンチモニー	
桑野山	〃		大戸山		
桑野山	〃		牟岐山		

2 採掘鉱区

昭和35.3.31現在 四国通産局調

区分 市郡別	総数		銅, 硫化鉄		銅		金, 銀, 銅, 硫化鉄		マンガン	
	鉱区数	面積	鉱区数	面積	鉱区数	面積	鉱区数	面積	鉱区数	面積
総数	89 (4)	858,741.8 (12,503.6) メートル	12	131,583	4	18,659	16	304,421	6	48,190
徳島市	2	11,500	—	—	—	—	—	—	1	8,056
鳴門市	—	—	—	—	—	—	—	—	—	—
小松島市	28	113,492.8	—	—	—	—	—	—	—	—
勝浦郡	11	155,230	—	—	—	—	—	—	1	5,455
名取郡	6	116,201	1	31,471	1	1,319	3	67,662	—	—
海部郡	10	105,822	1	7,288	—	—	—	—	2	25,106
阿南郡	5	29,160	3	15,842	—	—	2	13,318	—	—
板野郡	—	—	—	—	—	—	—	—	—	—
阿波郡	—	—	—	—	—	—	—	—	—	—
美馬郡	8	109,312	3	52,978	1	2,237	2	44,524	2	9,573
三好郡	6	102,990	3	21,042	—	—	3	81,948	—	—
三好郡	13 (4)	115,034 (12,503.6) メートル	1	2,962	2	15,103	6	96,969	—	—

注 砂鉱は面積がm単位になっているので, m単位で計上し, 総数では()で示し, 外数とした。
2県2郡に跨る鉱区については, 面積は分割していない。

採掘鋳区 (続)

Table showing extraction zones for various materials like stone, ash, sand, etc., categorized by region (徳島, 松島, 浦東, etc.).

3 試掘鋳区 昭和35.3.31現在 四国通産局調

Table showing trial extraction zones for materials like iron, copper, silver, etc., categorized by region and material type.

注 2県2郡に跨る鋳区については、面積は分割していない。

4 鋳種別, 鋳山数, 従業者数および生産高

四国通産局調

Table showing production statistics by alloy type (copper, iron, stone) from昭和30 to 昭和34, including employee counts and production volume.

注 従業者数の()内は臨時従業者を示し、外数とし、各年12月31日現在の従業者数であります。銅、硫化の従業者区分することが困難のため、各々重複して記入してあります。

(二) 工 業

1 産業別、事業所数、従業者数および生産額（総括）

昭和34.12.31現在 県民統計課調

産業別	項 目	事業所数		従業者数		製造品出荷額 (昭和34年)		附加価値額(従業者4人以上のもの) (昭和34年)	
		合計	県計に対する 百分比	合計	県計に対する 百分比	合計	県計に対する 百分比	合計	県計に対する 百分比
		人	%	人	%	千円	%	千円	%
総	数	3,518	100.0	44,195	100.0	147,506	100.0	504,679	100.0
	食料品製造業	1,199	34.1	9,828	22.2	9,989,698	22.1	1,828,465	17.4
	繊維工業	139	4.0	6,885	15.6	5,021,593	11.1	1,850,088	17.6
	衣服, その他の繊維製品製造業	55	1.6	1,882	4.3	775,522	1.7	226,846	2.2
	木材, 木製品製造業	605	17.2	6,111	13.8	5,909,894	13.1	1,226,610	11.7
	家具, 装備品製造業	461	13.1	3,484	7.9	2,119,623	4.7	624,809	6.0
	パルプ, 紙, 紙加工品製造業	56	1.6	1,430	3.2	2,628,723	5.8	425,006	4.1
	出版, 印刷, 同関連産業	79	2.2	1,249	2.8	865,327	1.9	487,481	4.6
	化学工業	175	5.0	5,696	12.9	12,492,380	27.7	2,041,363	19.4
	石油製品, 石炭製品製造業	8	0.2	141	0.3	108,171	0.2	21,835	0.2
	ゴム製品製造業	7	0.2	(423)	(1.0)	(588,826)	(1.3)	79,533	0.8
	皮革, 同製品製造業	1	—	x	x	x	x	—	—
	窯業, 土石製品製造業	179	5.1	1,150	2.6	485,533	1.1	182,413	1.7
	鉄鋼業	9	0.2	198	0.5	126,142	0.3	46,315	0.4
	非鉄金属製造業	3	0.1	51	0.1	135,999	0.3	12,296	0.1
	金属製品製造業	99	2.8	923	2.1	654,091	1.5	216,326	2.1
	機械製造業	108	3.1	2,135	4.8	1,423,651	3.2	611,713	5.8
	電気機械器具製造業	3	0.1	102	0.2	57,981	0.1	19,872	0.2
	輸送用機械器具製造業	54	1.5	780	1.8	723,243	1.6	306,663	2.9
	計量器, 測定器, 測量機械, 医療機械, 理化学機械, 光学機械, 時計製造業	8	0.2	213	0.5	153,531	0.3	53,072	0.5
	武器製造業	—	—	—	—	—	—	—	—
	その他の製造業	270	7.7	1,514	3.4	887,578	2.0	243,973	2.3

注 皮革, 同製品製造業のx印は, 統計調査秘密保護のため, ゴム製品製造業へ合算し, その数を()で表示した。

2 産業別、事業所数、従業者数、製造品出荷額等

(従業者3人以下) 昭和34.12.31現在 県民統計課調

産業別	事業所数	従業者数							出荷額等(昭和34年)				
		合計	常用労働者		個人事業主及び家族従業者			合計	製造品 出荷額	加工賃 収入額	修理料 収入		
			計	男	女	計	男					女	千円
総	数	2,097	4,854	1,663	1,266	397	3,191	2,126	1,065	2,173,751	2,075,505	80,797	17,446
	食料品製造業	832	2,114	572	358	214	1,542	860	682	1,114,740	1,088,466	26,274	—
	繊維工業	29	75	34	10	24	41	23	18	27,374	18,465	8,909	—
	衣服, その他の繊維製品製造業	12	26	10	—	10	16	9	7	2,461	331	2,130	—
	木材, 木製品製造業	268	598	224	176	48	374	296	78	205,339	191,100	14,015	224
	家具, 装備品製造業	259	626	311	294	17	315	287	28	255,159	236,122	18,007	1,030
	パルプ, 紙, 紙加工品製造業	25	60	7	1	6	53	29	24	10,790	10,010	780	—
	出版, 印刷, 同関連産業	30	74	32	29	3	42	31	11	23,369	23,039	330	—
	化学工業	142	228	129	120	9	99	78	21	237,099	236,346	750	—
	石油製品, 石炭製品製造業	4	9	3	2	1	6	5	1	2,620	2,620	—	—
	ゴム製品製造業	5	(15)	(3)	—	(3)	(12)	(7)	(5)	(8)138	(7,378)	760	—
	皮革, 同製品製造業	1	x	x	—	x	x	x	x	x	x	—	—
	窯業, 土石製品製造業	124	(311)	(122)	(102)	20	(189)	(133)	(56)	(73,066)	(72,926)	140	—
	鉄鋼業	2	x	x	x	—	x	x	x	x	x	—	—
	非鉄金属製造業	1	x	x	x	—	x	x	—	x	x	—	—
	金属製品製造業	63	119	45	45	—	74	69	5	44,209	39,305	2,257	2,647
	機械製造業	37	(96)	49	44	5	(47)	(44)	(3)	(41,464)	(31,589)	4,292	5,583
	電気機械器具製造業	1	x	—	—	—	x	x	x	x	x	—	—
	輸送用機械器具製造業	31	67	24	24	—	43	43	—	41,072	35,492	—	5,580
	計量器, 測定器, 測量機械, 医療機械, 理化学機械, 光学機械, 時計製造業	3	9	5	5	—	4	3	1	7,450	6,650	300	500
	武器製造業	—	—	—	—	—	—	—	—	—	—	—	—
	その他の製造業	228	427	93	56	37	334	209	125	79,401	75,666	1,853	1,882

注 皮革, 同製品のx印は, ゴム製品製造業へ, 鉄鋼業, 非鉄金属製造業のx印は, 窯業土石製品製造業へ, 電気機械器具製造業のx印は, 機械製造業へ含めて合算し, それぞれ()で表示した。これは統計調査秘密保護のためである。

3 産業別，事業所数，従業者数，製造品出荷額等
 附加価値額および現金給与総額

(従業者4人以上) 昭和34.12.31現在 県民統計課調

項 目 産 業 別	事 業 所 数	従 業 者 数			製 造 品 出 荷 額 等 (昭和34年)			附 加 価 値 額 (昭和34年)			現 金 給 与 総 額 (従業者4人以上のもの) (昭和34年)	
		合 計	一 当 者 数 業 従 事 者	業 従 事 者	合 計	一 当 額 業 出 荷	従 一 出 業 当 荷 者 額	合 計	一 当 額 業 附 加	従 人 加 業 当 者 一 附 額	合 計	従 人 給 一 与 者 一 ヶ 月 額
		人	人	千円	千円	千円	千円	千円	千円	千円	千円	円
総 数	1,421	39,341	27.7	42,973,780	30,241.9	1,092.3	10,504,679	7,392.5	267.0	5,037,598	10,671	
食 料 品 製 造 業	367	7,714	21.1	8,874,958	24,182.4	1,150.5	1,828,465	4,982.2	237.0	648,296	7,001	
織 維 工 業	110	6,810	61.9	4,994,219	45,020.0	733.5	850,088	16,819.0	271.7	726,640	8,892	
衣服, その他の繊維製品製造業	43	1,856	43.2	773,061	17,978.2	416.5	226,846	5,275.5	122.2	127,873	5,742	
木材, 木製品製造業	357	5,513	16.4	5,704,555	16,927.5	1,034.7	226,610	3,639.8	222.5	609,338	9,211	
家具, 装備品製造業	202	2,858	14.1	864,464	9,230.0	652.4	624,809	3,093.1	218.6	343,833	10,025	
パルプ, 紙, 紙加工品製造業	31	1,370	44.2	617,958	84,450.3	1,910.9	425,006	13,709.9	310.2	207,423	12,617	
出版, 印刷, 同関連産業	49	1,175	23.9	841,958	17,182.8	716.6	487,481	9,948.6	414.9	226,469	16,062	
化 学 工 業	33	5,468	165.7	12,255,281	371,572.2	2,241.3	2,041,363	61,859.0	373.3	319,196	20,105	
石油製品, 石炭製品製造業	4	(540)	(237.0)	(686,239)	(316,731.8)	(222.9)	(101,368)	(45,225.3)	(360.3)	(67,717)	(20,523)	
ゴ ム 製 品 製 造 業	2	x	x	x	x	x	x	x	x	x	x	
皮革, 同製品製造業	—	—	—	—	—	—	—	—	—	—	—	
窯業, 土石製品製造業	55	847	15.4	418,467	7,608.5	494.1	182,413	3,316.6	215.4	106,811	10,509	
鉄 鋼 業	7	(241)	(51.6)	(256,141)	(83,234.1)	(3,377.5)	(58,611)	(12,764.4)	(496.2)	(31,027)	(21,640)	
非鉄金属製造業	2	x	x	x	x	x	x	x	x	x	x	
金属製品製造業	36	804	22.3	609,882	16,941.2	758.6	216,326	6,009.1	269.1	97,969	10,051	
機 械 製 造 業	71	(2,141)	(78.7)	(1,440,168)	(48,215.0)	(1,252.3)	(631,585)	(18,551.7)	(498.0)	(266,736)	(17,703)	
電気機械器具製造業	2	x	x	x	x	x	x	x	x	x	x	
輸送用機械器具製造業	23	713	31.0	682,171	29,659.6	956.8	306,663	13,333.2	430.1	126,549	14,791	
計量器, 測定器, 測量機械, 医療機械, 理化学機械, 光学機械, 時計製造業	5	204	40.8	146,081	29,216.2	716.1	53,072	10,614.4	260.2	24,151	9,866	
武 器 製 造 業	—	—	—	—	—	—	—	—	—	—	—	
そ の 他 の 製 造 業	42	1,087	25.9	808,177	19,242.3	743.5	243,973	5,808.9	224.4	107,570	8,247	

注 ゴム製品製造業のx印は、石油製品、石炭製品製造業に合算し、非鉄金属製造業のx印は、鉄鋼業へ合算し、電気機械器具製造業のx印は機械製造業へ合算し、それぞれ()で表示した。これは統計秘密保護のためである。

14
 商業・家計・物価

14 商業・家計・物価

1 商工業協同組合 昭和34.12.31現在 徳島県中小企業団体中央会調

区分 市郡別	総数		食料		繊維		木竹		窯業		金属		紙		化学		雑貨		その他		
	計	商	工	商	工	商	工	商	工	商	工	商	工	商	工	商	工	商	工		
総数	366	142	224	31	41	10	18	4	83	—	7	3	16	—	5	12	10	31	13	51	31
徳島市	172	72	100	13	18	6	8	4	42	—	—	3	12	—	—	9	6	7	5	30	9
鳴門市	36	15	21	3	5	—	6	—	1	—	1	—	2	—	—	1	2	5	2	6	2
小松島市	24	10	14	2	6	—	1	—	1	—	—	—	—	—	1	2	1	3	2	3	2
阿南市	15	6	9	1	1	1	—	—	4	—	1	—	1	—	—	—	—	4	1	—	1
勝浦郡	4	3	1	2	—	—	—	—	1	—	—	—	—	—	—	—	—	—	—	1	—
名東郡	4	1	3	—	—	—	2	—	—	—	—	—	—	—	—	—	—	1	—	—	1
名西郡	7	3	4	1	—	—	—	—	2	—	—	—	—	—	—	—	—	1	—	1	2
那賀郡	19	2	17	—	—	—	—	—	13	—	1	—	1	—	—	—	—	—	—	2	2
海部郡	14	7	7	1	—	—	—	—	4	—	—	—	—	—	—	—	—	4	—	2	3
板野郡	16	4	12	—	7	1	1	—	—	—	4	—	—	—	—	—	—	1	—	2	—
阿波郡	3	2	1	—	—	1	—	—	—	—	—	—	—	—	—	—	—	1	—	—	1
麻植郡	18	9	9	6	2	—	—	—	3	—	—	—	—	—	2	—	1	2	—	1	1
美馬郡	18	3	15	1	2	—	—	—	6	—	—	—	—	—	2	—	—	—	2	2	3
三好郡	16	5	11	1	—	1	—	—	6	—	—	—	—	—	—	—	—	2	1	1	4

2 商工業企業組合 昭和34.12.31現在 徳島県中小企業団体中央会調

区分 市郡別	総数		食料		繊維		木竹		窯業		金属		紙		化学		雑貨		その他		
	計	商	工	商	工	商	工	商	工	商	工	商	工	商	工	商	工	商	工		
総数	374	141	233	64	40	13	9	2	89	—	10	5	19	4	5	6	3	24	—	23	58
徳島市	107	41	66	12	11	2	3	2	24	—	2	5	7	1	—	2	1	5	—	12	18
鳴門市	17	5	12	4	1	—	1	—	2	—	—	—	2	—	—	—	2	1	—	—	4
小松島市	15	11	4	9	1	1	—	—	3	—	—	—	—	—	—	—	—	1	—	—	—
阿南市	28	8	20	5	1	1	—	—	9	—	2	—	4	—	—	—	—	1	—	1	4
勝浦郡	5	2	3	2	—	—	—	—	2	—	—	—	—	—	—	—	—	—	—	—	1
名東郡	5	1	4	1	—	—	—	—	1	—	—	—	—	—	—	—	—	—	—	—	3
名西郡	8	3	5	2	—	—	—	—	—	—	—	—	—	—	—	—	—	—	—	1	5
那賀郡	19	4	15	4	—	—	—	—	13	—	—	—	—	1	—	—	—	—	—	—	1
海部郡	9	3	6	2	—	—	—	—	4	—	—	—	—	—	—	—	—	—	—	1	2
板野郡	20	5	15	5	10	—	—	—	1	—	2	—	—	—	—	—	—	—	—	—	2
阿波郡	1	1	—	1	—	—	—	—	—	—	—	—	—	—	—	—	—	—	—	—	—
麻植郡	32	10	22	5	5	1	1	—	6	—	2	—	2	—	4	1	—	2	—	1	2
美馬郡	74	36	38	9	5	5	2	—	15	—	—	—	3	3	—	3	—	11	—	5	13
三好郡	34	11	23	3	6	3	2	—	9	—	2	—	1	—	—	—	—	3	—	2	3

3 会 社 数 昭和35.3.31現在 財政課調

財務事務所別	会社組織別							
	総 数	合名会社	合資会社	株式会社	株 式 合資会社	有限会社	企業組合	特別法人
総 数	(318) 4,821	11	(1) 81	(315) 1,543	—	(1) 2,445	175	(1) 566
徳島財務事務所	(236) 2,612	4	23	(236) 971	—	1,320	67	227
鳴門財務事務所	(12) 359	2	27	(12) 122	—	170	—	38
小松島財務事務所	(14) 279	1	5	(14) 68	—	147	21	37
那賀財務事務所	(19) 394	—	(1) 5	(18) 95	—	212	9	73
海部財務事務所	(3) 172	—	5	(3) 34	—	85	4	46
板野財務事務所	(15) 214	2	1	(14) 59	—	114	4	(1) 34
阿波麻植財務事務所	(13) 219	1	2	(12) 56	—	(1) 119	17	24
美馬財務事務所	277	—	5	48	—	138	45	41
三好財務事務所	(6) 295	1	8	(6) 90	—	142	8	46

注 () 内は、県外に本店があり、県内に支店等を有するもので、内数である。

4 全都市における全世帯平均1ヶ月間の消費支出金額 (単位=円) 県民統計課調

費目別 月 別	消 費 支出総額	飲 食 費	住 居 費	光 熱 費	被 服 費	その他の 諸 費	調 査 世 帯 数	世 帯 人 員 数	有 業 人 員 数
昭和34年									
1 月	25,436	10,342	1,936	1,575	2,339	9,244	4,003	4.61	1.59
2 月	23,903	10,652	1,791	1,559	2,105	7,796	4,020	4.56	1.59
3 月	28,232	12,044	1,979	1,493	3,214	9,502	4,005	4.55	1.59
4 月	27,594	11,702	2,249	1,270	2,903	9,470	3,993	4.55	1.61
5 月	27,726	12,342	2,384	1,196	2,922	8,882	4,000	4.56	1.64
6 月	28,273	12,004	2,888	1,137	3,554	8,690	4,014	4.55	1.64
7 月	29,758	12,316	3,103	1,198	3,349	9,792	4,010	4.57	1.65
8 月	27,704	12,316	2,363	1,340	2,357	9,328	3,994	4.58	1.66
9 月	26,400	11,947	2,301	1,261	2,291	8,600	3,962	4.58	1.65
10 月	28,328	12,454	2,474	1,304	3,335	8,761	3,967	4.55	1.66
11 月	28,176	12,160	2,445	1,486	3,507	8,578	4,003	4.56	1.67
12 月	45,294	16,848	5,284	1,928	8,639	12,595	3,962	4.54	1.67
年 計	346,824	147,127	31,197	16,747	40,515	111,238	47,933	54.76	19.62
年 平 均	28,902	12,260	2,600	1,396	3,376	9,270	3,994	4.56	1.64

注 世帯人員数および有業人員数についての数値は、世帯についての平均値である。

5 徳島市における全世帯1ヶ月間の消費支出額

(単位=円) 県民統計課調

費目別 月 別	消 費 支出総額	飲 食 費	住 居 費	光 熱 費	被 服 費	その他の 諸 費	調 査 世 帯 数	世 帯 人 員 数	有 業 人 員 数
昭和34年									
1 月	23,296	9,635	2,181	1,277	2,487	7,716	100	4.76	1.69
2 月	20,842	9,825	759	1,237	2,450	6,571	101	4.66	1.73
3 月	27,068	10,803	2,937	1,225	3,517	8,583	103	4.73	1.76
4 月	25,024	10,477	1,366	1,004	2,582	9,595	104	4.64	1.81
5 月	23,728	10,364	2,564	981	2,900	6,919	104	4.48	1.78
6 月	23,107	10,314	1,990	999	3,268	6,536	104	4.59	1.87
7 月	24,264	10,482	2,986	998	2,463	7,335	104	4.55	1.84
8 月	23,755	11,541	2,029	1,035	2,138	7,012	104	4.58	1.82
9 月	20,292	10,153	1,186	961	2,006	5,986	104	4.46	1.77
10 月	23,459	11,073	1,298	966	3,573	6,639	104	4.39	1.72
11 月	21,137	9,918	1,186	1,040	2,685	6,308	104	4.46	1.82
12 月	35,392	12,930	5,971	1,265	5,985	9,241	103	4.42	1.69
年 計	291,364	127,515	26,363	12,988	36,054	88,444	1,239	54.72	21.30
年 平 均	24,280	10,626	2,197	1,082	3,005	7,370	103	4.56	1.78

注 世帯人員数および有業人員数についての数値は、世帯についての平均値である。

6 徳島市における消費支出の年次推移 (単位=円) 県民統計課調

費目別 年 別	消費支出額	飲 食 費	住 居 費	光 熱 費	被 服 費	その他の 諸 費	調 査 世 帯 数	世 帯 人 員 数	有 業 人 員 数
昭 和 24 年	9,495	5,759	465	352	1,251	1,668	120	4.58	1.32
” 25 年	10,583	6,086	542	463	1,484	2,008	114	4.81	1.50
” 26 年	13,763	7,239	959	501	2,294	2,770	96	4.80	1.42
” 27 年	18,320	9,475	1,031	697	3,391	3,726	96	4.94	1.61
” 28 年	20,864	10,660	1,019	926	3,631	4,628	96	4.68	1.44
” 29 年	20,480	10,583	1,081	813	2,927	5,076	97	4.77	1.55
” 30 年	20,092	9,849	1,140	860	2,835	5,408	96	4.82	1.60
” 31 年	19,718	9,595	1,167	900	2,694	5,362	102	4.71	1.73
” 32 年	21,690	10,428	1,361	971	2,960	5,970	103	4.69	1.62
” 33 年	20,839	9,868	1,685	931	2,592	5,763	102	4.55	1.54
” 34 年	24,280	10,626	2,197	1,082	3,005	7,370	103	4.56	1.78

注 各年の数値は、各年平均の数値である。

7 消費者物価指数(全都市) 昭和30年=100 県統計課調

区分 年月	総合指数	食料指数			被服指数	光熱指数	住居指数	雑費指数
		食料	主食	非主食				
昭和32年平均	103.5	102.5	98.8	104.6	100.1	110.7	114.5	103.2
1 月	102.2	100.2	94.5	103.5	100.2	110.9	111.9	103.1
2 月	102.0	100.4	94.9	103.7	99.2	110.6	112.4	102.2
3 月	102.3	101.0	95.2	104.5	98.9	109.5	113.1	102.4
4 月	102.9	101.7	95.9	105.2	99.7	108.6	113.8	103.0
5 月	103.8	105.1	95.1	107.9	100.6	108.3	114.0	103.4
6 月	103.5	102.6	100.2	104.1	100.1	108.4	114.7	103.3
7 月	104.7	104.8	101.8	106.6	99.8	109.1	115.4	103.3
8 月	105.4	106.0	101.6	108.6	99.3	109.6	115.6	103.9
9 月	104.9	105.0	100.7	107.5	99.6	110.9	115.7	103.3
10 月	104.6	103.9	103.3	104.2	100.8	112.6	115.6	103.4
11 月	103.1	100.7	101.8	100.0	101.4	114.1	115.9	103.4
12 月	102.9	100.0	101.1	99.3	101.2	114.2	116.0	103.9
昭和33年平均	103.0	101.2	101.6	101.0	97.2	107.9	116.6	105.2
1 月	103.1	100.3	101.0	99.9	99.7	112.3	116.5	105.2
2 月	102.3	100.0	101.5	99.1	97.9	110.5	116.2	103.8
3 月	101.9	99.9	101.7	98.8	95.5	109.2	115.9	104.1
4 月	102.3	99.7	102.0	98.3	97.0	107.8	116.3	105.6
5 月	102.2	99.6	102.2	98.0	97.3	106.9	116.4	105.3
6 月	103.4	102.0	102.6	101.7	97.6	106.4	116.5	105.1
7 月	102.9	101.1	102.6	100.2	97.2	106.2	116.8	105.1
8 月	104.0	103.2	102.1	103.9	96.5	106.1	116.9	105.8
9 月	103.5	102.3	101.5	102.8	97.0	106.1	116.7	105.4
10 月	104.3	103.9	101.0	105.6	96.5	106.6	116.8	105.6
11 月	103.3	101.8	100.6	102.4	97.2	107.3	116.9	105.5
12 月	103.1	101.1	100.4	101.6	96.5	107.5	117.3	106.2
昭和34年平均	104.1	101.8	100.9	102.4	95.3	106.6	121.1	108.5
1 月	103.3	100.9	100.3	101.3	94.9	107.7	117.8	107.8
2 月	102.8	101.2	100.8	101.4	92.8	107.6	118.8	106.3
3 月	103.1	101.4	101.0	101.7	93.7	107.2	119.3	106.3
4 月	103.7	101.5	101.1	101.7	92.9	106.4	119.7	109.0
5 月	102.9	99.5	101.1	98.5	94.2	106.0	119.9	109.5
6 月	103.7	101.0	101.0	100.9	94.9	105.0	120.5	109.1
7 月	103.8	101.2	101.0	101.3	94.8	104.7	120.8	109.2
8 月	105.4	104.3	100.9	106.4	94.7	104.7	121.2	109.3
9 月	104.4	102.1	101.0	102.8	95.8	105.4	122.1	108.6
10 月	105.9	104.3	101.2	106.1	97.7	106.5	123.7	108.8
11 月	105.3	102.7	100.7	103.8	98.3	108.4	124.4	108.9
12 月	105.3	102.0	100.4	102.9	98.5	109.5	125.0	109.7

8 消費者物価指数(徳島市) 昭和30年=100 県統計課調

区分 年月	総合指数	食料指数			被服指数	光熱指数	住居指数	雑費指数
		食料	主食	非主食				
昭和32年平均	105.0	102.7	99.2	105.1	99.2	107.9	118.0	110.6
1 月	103.8	100.4	92.4	105.9	100.7	109.6	117.7	108.9
2 月	104.4	101.8	94.6	106.8	100.5	106.7	117.2	109.1
3 月	103.7	100.7	94.6	104.8	97.6	105.1	117.9	111.1
4 月	104.5	101.7	94.7	106.5	99.0	105.1	118.2	111.2
5 月	105.4	104.7	99.7	103.2	98.4	106.1	118.0	108.1
6 月	105.1	102.6	103.5	102.1	98.6	105.8	118.8	111.7
7 月	103.8	102.2	104.9	100.4	99.3	105.7	119.2	105.9
8 月	106.7	105.1	103.1	106.5	99.0	107.1	118.6	112.5
9 月	107.4	106.9	102.5	109.9	99.5	108.3	118.0	111.2
10 月	107.9	106.6	104.2	108.3	99.6	110.0	117.5	113.6
11 月	104.1	100.3	98.3	101.6	99.2	111.8	117.4	111.7
12 月	103.7	99.3	97.3	100.6	99.0	113.0	117.3	112.1
昭和33年平均	103.4	100.5	98.4	101.9	97.2	103.8	115.1	111.2
1 月	104.1	99.2	97.5	100.3	99.1	100.0	110.7	106.2
2 月	102.9	99.6	98.7	100.3	99.1	98.8	107.7	106.1
3 月	103.4	100.4	99.7	100.9	98.1	103.4	119.0	109.7
4 月	104.1	100.1	98.9	100.9	97.2	102.7	116.9	115.4
5 月	103.6	101.1	99.7	102.0	98.3	102.1	116.0	110.3
6 月	104.6	103.1	99.7	105.4	96.8	101.9	115.6	111.3
7 月	103.3	100.6	99.4	101.4	96.6	100.5	113.4	112.3
8 月	103.8	102.2	98.3	104.8	96.5	99.8	113.1	111.3
9 月	103.8	102.6	98.0	105.7	97.0	99.6	112.8	109.8
10 月	105.1	103.9	97.2	108.5	96.4	104.5	112.4	112.4
11 月	102.3	98.2	97.0	99.0	96.4	107.0	112.3	112.7
12 月	99.3	94.6	95.9	93.8	94.7	105.9	112.3	108.7
昭和34年平均	101.8	97.8	97.6	97.9	90.8	104.1	114.3	105.5
1 月	101.0	96.0	95.4	96.3	93.2	105.5	112.1	114.8
2 月	100.9	97.5	96.9	97.9	88.1	106.2	112.6	113.8
3 月	101.2	98.6	98.0	99.0	86.3	104.2	113.4	113.9
4 月	101.8	97.9	98.1	97.7	88.8	103.9	111.7	117.3
5 月	101.3	97.2	98.1	96.6	88.7	103.9	112.4	116.6
6 月	101.4	97.2	98.1	96.5	89.3	103.2	112.8	116.9
7 月	100.8	96.0	98.1	94.5	90.3	102.7	113.9	115.8
8 月	104.4	102.3	98.1	105.2	90.7	103.0	113.9	116.9
9 月	102.5	99.0	98.1	99.5	91.6	103.0	115.2	115.2
10 月	103.7	100.6	98.1	102.4	93.3	103.7	117.7	114.6
11 月	101.9	96.9	98.1	96.0	94.2	104.4	117.9	114.3
12 月	101.2	94.5	96.6	93.1	95.2	105.4	117.6	116.0

9 主要生活用品

品目	銘柄	単位	1月	2月	3月	4月
			円	円	円	円
精米(非配給)	内地白米	1 Kg	84.20	88.00	90.80	90.80
精米(配給)	内地白米	〃	85.00	85.00	85.00	85.00
精麦	内地押麦, 中	〃	52.80	52.80	52.80	52.80
小粉	白, 中(普通粉, 2等)	〃	55.50	55.40	55.40	55.40
干うどん	中	400 g	25.30	25.30	25.30	25.30
食パン	白, 中	〃	25.20	25.20	25.20	25.20
あじ	まあじ, 丸(長さ約15cm以上)	〃	53.30	49.10	45.60	26.80
いわし	まいわし, 丸(長さ約12cm以上)	〃	21.80	28.80	—	22.10
さば	丸(長さ約25cm~35cm)	〃	50.00	61.20	56.50	48.40
ぶり	切身	〃	305.00	202.00	169.00	172.00
いかり	するめいか	〃	—	24.30	19.20	20.80
あさけ	から付	〃	—	—	—	—
塩干	切身	〃	134.00	134.00	134.00	134.00
煮か	まいわし, 小羽(約6cm), 上	〃	87.40	87.40	87.40	89.30
つお節	本干, 亀節, 並	〃	333.00	332.00	326.00	326.00
牛肉	ロース	〃	184.00	184.00	184.00	184.00
豚肉	ロース	〃	184.00	184.00	184.00	184.00
鶏肉	並	〃	160.00	160.00	160.00	160.00
ハム	プレスハム, 中	〃	242.00	242.00	242.00	242.00
鶏卵	1個約60g	〃	92.20	92.20	77.60	73.60
牛乳	牛乳, びん詰(180cc入), びん代を除く	1 本	12.20	12.20	12.20	12.20
大豆	上, カルトン入(225g入)	1 箱	155.00	155.00	155.00	155.00
あずき	内地産, 黄白豆, 乾燥	100 g	8.54	8.54	9.17	8.52
甘しよ	地回り品, 大粒, 乾燥	〃	9.48	9.70	10.40	10.20
	農林1号(1個約300g)	1 Kg	17.60	18.40	23.00	22.00
馬肉	男しやく(1個約100g)	〃	27.20	30.50	30.90	35.10
キャベツ	地回り品	400 g	8.96	10.50	4.68	6.72
ほうれん草	地回り品	〃	4.40	5.76	6.40	6.98
白菜	結球白菜(結球したもの)	〃	3.79	5.32	7.23	3.52
ねぎ	地回り品	〃	11.10	11.50	11.60	11.60
大根	葉つき	〃	4.91	3.84	—	—
にんじん	〃	〃	11.30	10.90	15.00	14.50
ごぼう	地回り品(土付を除く), 葉つき	〃	14.30	16.00	17.00	17.00
玉ねぎ	地回り品(1個約150g) 葉玉ねぎを除く	〃	15.20	24.30	27.60	31.20
きうり	地回り品	〃	—	—	—	—
なす	地回り品	〃	—	—	—	—
トマト	地回り品	〃	—	—	—	—
干わかめ	鳴門わかめ, 上	100 g	186.00	186.00	186.00	186.00
こんぶ	とろろこんぶ, 並	〃	21.30	21.00	21.30	21.30
干のり	黒のり, 中, 1帖(10枚)	1 帖	148.00	132.00	112.00	130.00

の小売価格 (徳島市)

昭和34年 県民統計課調

5月	6月	7月	8月	9月	10月	11月	12月
円	円	円	円	円	円	円	円
90.80	90.80	90.80	90.80	90.80	90.80	90.80	87.30
85.00	85.00	85.00	85.00	85.00	85.00	85.00	85.00
52.80	52.80	52.80	52.80	52.80	52.80	52.60	52.80
55.40	56.40	56.40	56.40	56.40	56.40	56.40	56.40
25.30	25.30	25.30	25.30	25.30	25.30	25.30	25.30
25.20	25.20	25.20	25.20	25.20	25.20	25.20	25.20
41.20	20.50	56.00	57.00	53.00	47.20	41.20	41.20
20.00	20.00	20.00	20.00	—	—	—	—
42.40	40.70	44.00	52.00	46.00	43.20	41.00	41.00
86.70	—	—	—	—	—	—	—
64.00	72.00	24.80	28.80	20.00	20.20	20.00	25.60
—	—	—	—	—	—	—	—
134.00	134.00	134.00	134.00	134.00	134.00	134.00	134.00
104.00	104.00	96.20	72.40	72.40	80.20	82.60	89.00
326.00	282.00	282.00	282.00	282.00	282.00	282.00	282.00
184.00	184.00	184.00	184.00	184.00	184.00	200.00	200.00
184.00	184.00	184.00	184.00	184.00	184.00	220.00	220.00
160.00	160.00	160.00	160.00	160.00	160.00	160.00	160.00
242.00	242.00	245.00	238.00	260.00	260.00	280.00	280.00
69.60	79.00	79.00	91.60	85.60	89.20	85.00	92.00
12.20	12.20	12.20	12.20	12.20	12.80	12.80	12.80
155.00	155.00	155.00	155.00	155.00	155.00	155.00	155.00
9.76	9.30	9.76	8.53	7.75	7.75	8.53	7.75
10.40	9.10	9.72	9.72	9.03	9.03	9.03	9.03
19.70	20.00	—	28.80	17.50	16.60	15.40	13.00
47.00	20.40	19.60	22.00	25.00	26.60	27.40	27.40
3.36	2.96	4.00	6.50	7.60	10.00	8.00	7.20
3.60	—	—	—	50.00	40.00	13.20	5.32
4.68	5.04	—	—	—	16.40	6.88	4.72
11.60	10.50	11.20	12.80	16.60	19.60	14.00	8.24
—	—	—	—	9.60	8.40	10.00	4.00
—	—	—	—	—	—	21.00	14.20
17.00	15.00	10.80	13.20	16.40	18.00	17.20	17.20
6.75	3.84	4.60	5.52	7.20	7.20	7.20	9.20
18.60	7.08	8.00	10.40	9.20	28.00	—	—
—	20.40	6.60	9.20	8.80	21.60	—	—
—	14.20	6.80	15.80	20.40	28.20	—	—
186.00	186.00	186.00	186.00	186.00	186.00	186.00	186.00
21.30	21.30	21.30	21.30	21.30	23.00	23.00	23.00
126.00	126.00	132.00	130.00	144.00	144.00	134.00	136.00

主要生活用品

品目	銘柄	単位	1月	2月	3月	4月
			円	円	円	円
豆腐	並(絹ごしを除く)	400g	12.40	12.40	12.40	12.40
揚げ油	薄揚, 並	ク	103.00	103.00	103.00	103.00
こんぶつくだ煮	並	ク	51.20	51.20	51.20	51.20
沢あんづけ	本づけ中	ク	13.90	13.90	13.90	13.90
さつま揚げ	並	ク	33.70	33.70	33.60	33.60
さけかん詰	「あけほの印さけ(220g入)」	1かん	81.30	82.00	82.00	82.00
牛肉かん詰	味付(BEC), 6号かん(210g入)	ク	77.00	77.00	77.00	77.00
食塩	上質塩	1kg	20.00	20.00	20.00	20.00
しょう油	濃口・上, びん詰(2ℓ入)「キッコーマン印」	1本	169.00	169.00	169.00	170.00
みそ	中	400g	35.40	34.20	35.10	31.20
砂糖	上白	ク	53.30	52.50	54.30	52.10
食用油	大豆油, 上(白絞油程度)	180cc	30.80	32.80	30.80	32.00
マーガリン	上, カルトン入(225g入)	1箱	75.00	75.00	75.00	75.00
酢	醸造酢, 上, びん詰(900ml)	1本	65.00	65.00	65.00	65.00
ソース	ウスターソース, 並製, びん詰(360ml入)	ク	42.00	42.00	43.60	43.60
化学調味料	グルタミン酸ソーダ「味の素, 赤袋(25g入)」	1袋	110.00	110.00	110.00	110.00
羊かん	ねり羊かん(原料としあん・寒天・白砂糖, 1本約300g)中級品	400g	109.00	109.00	109.00	109.00
キャラメル	ミルクキャラメル「森永印(16粒入)」	1箱	...	17.00
ビスケット	ミルクビスケット, 中	400g	61.20	62.00	62.00	62.50
せんべい	塩せんべい(原料うるち米粉, 1枚約10g)並	ク	107.00	107.00	107.00	107.00
みかん	温州みかん(1個約75g)	ク	16.00	14.00	25.20	24.00
夏みかん	1個約300g	ク	—	—	8.50	16.20
りんご	紅玉(1個約150g)	ク	21.30	22.70	26.40	27.90
なし	赤梨, 長十郎(1個約190g)	ク	—	—	—	—
清酒	2級, びん詰(1,800ml入)	1本	490.00	490.00	490.00	490.00
ビール	淡色, びん詰(633ml入)	ク	125.00	125.00	125.00	125.00
ウイスキー	2級, びん詰「トリス印(640ml入)」	ク	330.00	330.00	330.00	330.00
焼酎	アルコール分25度程度, びん詰(1,800ml入)	ク	345.00	345.00	345.00	345.00
番茶	上(川柳程度)	100g	36.30	32.00	33.20	34.20
せん茶	中	ク	51.40	50.70	51.40	51.40
紅茶	中, かん入(115g程度)	1かん	150.00	150.00	150.00	150.00
サイダー	上, びん詰(340cc入), 人工甘味	1本	35.00	33.00	35.00	35.00
男子生徒制服		1着	6,800.00	6,800.00	6,800.00	6,800.00
背広長ズボン(夏)	並型, 純毛トロピカル, 中級品	1本	—	—	—	—
背広長ズボン(冬)	並型, 純毛ウーステッド, 中級品	ク	2,933.00	2,400.00	2,400.00	2,500.00

の小売価格 (続)

5月	6月	7月	8月	9月	10月	11月	12月
円	円	円	円	円	円	円	円
12.40	12.40	12.40	12.40	12.40	12.40	12.40	12.40
103.00	103.00	103.00	103.00	103.00	103.00	103.00	103.00
51.20	51.20	51.20	51.20	51.20	51.20	51.20	51.20
13.90	13.90	13.90	13.90	13.90	13.90	13.90	13.90
33.60	33.60	33.60	33.60	33.60	33.60	33.60	33.60
75.00	76.00	76.00	76.00	76.00	76.00	76.00	76.00
77.00	77.00	77.00	77.00	77.00	77.00	77.00	77.00
20.00	20.00	21.00	21.00	21.00	21.00	21.00	21.00
168.00	164.00	162.00	167.00	167.00	167.00	169.00	169.00
31.60	31.20	31.20	34.20	32.20	32.20	32.20	32.20
52.40	53.30	53.60	53.30	53.30	53.30	53.30	55.20
31.00	31.40	31.00	32.60	33.00	34.20	34.60	34.60
75.00	75.00	75.00	75.00	75.00	75.00	75.00	75.00
65.00	65.00	65.00	65.00	65.00	65.00	65.00	65.00
43.20	43.20	44.20	45.00	45.00	44.40	44.20	44.20
46.00	46.00	46.00	46.00	46.00	46.00	46.00	46.00
109.00	109.00	109.00	109.00	109.00	109.00	109.00	109.00
17.00	17.00	17.00	17.00	17.00	17.00	17.00	17.00
62.50	62.50	62.50	62.50	62.50	62.50	62.50	62.50
107.00	107.00	107.00	107.00	107.00	107.00	107.00	107.00
—	—	—	—	—	26.40	21.40	17.20
18.60	23.20	—	—	—	—	—	—
31.40	29.00	37.50	—	—	—	—	—
—	—	—	—	14.40	20.00	—	—
490.00	490.00	490.00	490.00	490.00	490.00	490.00	490.00
125.00	125.00	125.00	125.00	125.00	125.00	125.00	125.00
330.00	330.00	330.00	330.00	330.00	330.00	330.00	330.00
345.00	345.00	345.00	345.00	345.00	345.00	345.00	345.00
34.20	32.80	34.20	34.20	34.20	34.20	34.20	34.20
51.40	51.40	51.40	51.40	51.40	51.40	51.40	51.40
150.00	150.00	150.00	150.00	150.00	150.00	150.00	150.00
35.00	35.00	35.00	35.00	35.00	35.00	35.00	35.00
6,800.00	6,800.00	6,800.00	6,800.00	6,800.00	6,800.00	6,800.00	6,800.00
2,333.00	2,333.00	2,167.00	2,100.00	2,000.00	—	—	—
—	—	—	—	3,000.00	3,067.00	3,067.00	3,067.00

主要生活用品

の小売価格 (続)

項目	単位	銘柄	1月	2月	3月	4月
			円	円	円	円
レインコート(男)		片前並型, 綿バーバリー (60番手双糸程度)	3,200.00	3,200.00	3,200.00	3,200.00
セーター (女)	枚	カーデイガン, 純毛無地, 普通品	1,167.00	1,127.00	1,127.00	1,127.00
男子ワイシャツ	枚	カッター, 綿ブロード, 特40番手, 白, 普通品	490.00	480.00	490.00	480.00
男子シャツ(合)	枚	丸首長袖, 綿メリヤス (30番手~40番手程度), [サイズ]M, 普通品	224.00	238.00	228.00	222.00
男子シャツ(夏)	枚	前割半袖, 綿クレープ, [サイズ]M 普通品	—	—	—	—
男子シャツ(冬)	枚	冠長袖, 裏毛綿メリヤス, [サイズ]M, 普通品	310.00	288.00	—	—
絹地	m	富士綿, 上, 無地, S巾, 「織紡500番」	360.00	363.00	363.00	363.00
毛織地	枚		2,120.00	2,120.00	2,120.00	—
木綿地	枚		91.30	92.60	91.40	90.20
ネル地	枚	両毛, 綿ネル, 白, 中, S巾	97.90	97.90	98.40	103.00
化織地	枚		214.00	214.00	212.00	198.00
毛布	枚	スフ毛布, 上, 「35cm×188cm, 15Kg程度」	1,174.00	1,174.00	1,067.00	1,200.00
綿	Kg	ふとん綿, 白, 上	1,216.00	1,216.00	1,200.00	1,175.00
ぬい糸	巻	綿カタン糸, 50番手, 駒巻(1,098m)	100.00	100.00	100.00	100.00
毛糸(細)	g	純毛, 手編糸, 中細, 先染, 上	1,280.00	1,280.00	1,200.00	1,200.00
男子くつ下	足	ウーリーナイロン, 無地, 普通品	152.00	130.00	120.00	120.00
婦人くつ下	枚	ウーリーナイロンソックス, 無地, 22cm~24cm, 普通品	367.00	367.00	367.00	367.00
婦人たび(冬)	枚	白キヤラコ, ネル裏綿底, 三枚こはぜ, 上級品, 22.5cm程度	230.00	230.00	192.00	192.00
男子くつ	枚	短くつ, 黒または茶, 牛皮, 機械縫中級品, 25cm程度	2,633.00	2,633.00	2,633.00	2,877.00
運動くつ	枚	白キヤンバス, ゴム底, 上級品, 24cm	270.00	270.00	275.00	260.00
こまげた(女)	枚	婦人用, 雑木押目, 別珍鼻緒付, 並品	110.00	110.00	100.00	98.00
洋がき	本		400.00	407.00	433.00	467.00
仕立代	着	背広上下, 普通仕立, 付属品とも, (ペンベルグ縫製)	5,625.00	5,625.00	5,625.00	5,625.00
せんたく代	枚	綿ワイシャツ(カッター)	27.00	27.00	25.00	25.00
くつ修繕代	足	男子皮短くつ, 半張および踵, くぎ打, (牛皮中級品)	440.00	440.00	440.00	440.00
電気代(基本料金)			203.50	203.50	203.50	203.50
電気代(電力又は超過量)			7.00	7.00	7.00	7.00
ガス代(基本料金)	m³	基本料金, 一般家庭用早期支払料金	257.13	257.13	257.13	257.13
ガス代(超過料金)	m³	超過料金	20.72	20.72	20.72	20.72
木炭	俵	黒炭, なら, 1級, 俵入, (15Kg)	402.00	410.00	394.00	300.00
れん炭	袋	あなきれん炭, 高4号 (12cm)袋入 (14個入)	210.00	210.00	200.00	202.00
まき	束	堅木, 並, 「長さ50cm, 胴回り70cm程度」	40.40	40.40	40.80	40.80
石炭	かます	一般用塊炭, 6,000カロリー程度, かます入, (50Kg)	430.00	430.00	430.00	403.00
畳表	枚	備後表, 引通し, 経麻糸, 動力織, 並級	148.00	184.00	180.00	204.00

5月	6月	7月	8月	9月	10月	11月	12月
円	円	円	円	円	円	円	円
3,200.00	3,200.00	3,200.00	3,200.00	3,200.00	3,200.00	3,200.00	3,200.00
—	—	—	—	1,150.00	1,133.00	1,027.00	1,027.00
480.00	452.00	452.00	442.00	442.00	444.00	474.00	468.00
200.00	196.00	—	—	—	212.00	252.00	234.00
—	284.00	280.00	270.00	256.00	—	—	—
—	—	—	—	—	—	330.00	336.00
363.00	360.00	360.00	360.00	360.00	360.00	360.00	383.00
—	—	—	—	2,367.00	2,367.00	2,367.00	2,367.00
86.00	87.00	87.00	87.00	89.00	92.00	92.00	96.00
89.80	89.80	89.80	95.40	100.00	104.00	104.00	105.00
198.00	198.00	198.00	200.00	200.00	202.00	202.00	200.00
1,200.00	1,100.00	1,100.00	1,080.00	1,125.00	1,125.00	1,150.00	1,150.00
1,180.00	1,180.00	1,180.00	1,240.00	1,300.00	1,320.00	1,320.00	1,320.00
100.00	100.00	100.00	100.00	100.00	100.00	100.00	100.00
1,200.00	1,200.00	1,350.00	1,350.00	1,450.00	1,450.00	1,450.00	1,450.00
120.00	110.00	110.00	110.00	110.00	120.00	136.00	136.00
367.00	367.00	367.00	400.00	400.00	400.00	400.00	400.00
—	—	—	—	—	183.00	181.00	181.00
2,877.00	2,877.00	2,877.00	2,877.00	2,877.00	2,877.00	2,877.00	2,877.00
263.00	265.00	262.00	265.00	262.00	262.00	262.00	262.00
98.00	98.00	98.00	98.00	98.00	98.00	98.00	98.00
467.00	467.00	467.00	467.00	467.00	467.00	467.00	467.00
5,750.00	5,750.00	5,750.00	5,750.00	5,750.00	5,750.00	5,750.00	5,825.00
24.00	26.00	26.00	30.00	50.00	30.00	30.00	30.00
500.00	520.00	524.00	524.00	524.00	524.00	524.00	524.00
203.50	203.50	203.50	203.50	203.50	203.50	203.50	203.50
7.00	7.00	7.00	7.00	7.00	7.00	7.00	7.00
316.80	316.80	316.80	316.80	316.80	316.80	316.80	316.80
23.54	23.54	23.54	23.54	23.54	23.54	23.54	23.54
384.00	382.00	376.00	380.00	380.00	388.00	396.00	402.00
198.00	198.00	198.00	198.00	198.00	198.00	199.00	212.00
40.00	40.00	40.00	40.00	40.00	40.00	40.00	40.00
400.00	400.00	400.00	400.00	400.00	400.00	400.00	400.00
226.00	226.00	226.00	230.00	248.00	270.00	270.00	270.00

10 産業分類中分類別、商店の本店・支店別商店数、従業者数、商品の販売額

項目 産業分類別	商店の本店支店別				従業者数				商品販売額	
	商店数	支店			個人業主 家族従業員 、会社 団体の有 給役員	常用 労働者	計	臨時 日雇 労働者	月間販売額 (昭和33年6月)	年間販売額
		支店 のない 商店	支店 のある 商店	支店						
総数	2,269	1,875	148	246	5,353	9,487	14,840	299	3,336,256	41,023,214
卸売業計	884	740	68	76	2,347	5,223	7,570	161	2,609,926	31,696,091
一般卸売業	864	723	68	75	2,272	5,085	7,357	160	2,609,886	31,695,591
代理商仲立業	20	17	—	3	75	138	213	1	40	500
小売業計	1,385	1,135	80	170	3,006	4,264	7,270	138	726,330	9,327,123
各種商品小売業	9	9	—	—	36	457	493	—	52,537	649,697
織物、衣服、身のまわり品小売業	423	373	25	25	989	1,569	2,558	41	206,613	3,008,138
飲食料品小売業	448	307	32	109	889	836	1,725	37	225,765	2,749,463
自転車、荷車小売業	33	33	—	—	48	61	109	2	7,010	85,589
家具、建具、什器小売業	171	153	7	11	382	492	874	4	68,645	894,889
その他の小売業	301	260	16	25	662	849	1,511	54	165,760	1,939,347

11 産業中分類別、商品仕入先別の商店数

項目 産業別分類表	商店数	商品仕入先																	
		地域別																	
		内			外														
		主	従	主	従	東京都	大阪市	京都市	名古屋市	横浜市	神戸市	福岡市	その他	主	従	主	従		
総数	2,269	1,026	214	86	129	770	392	53	124	22	117	1	5	26	75	5	9	185	451
卸売業計	884	291	90	48	60	396	156	12	46	13	72	—	5	17	39	5	8	83	196
一般卸売業	864	291	90	48	60	396	156	11	46	13	72	—	5	17	39	5	8	83	196
代理商仲立業	20	—	—	—	—	—	—	1	—	—	—	—	—	—	—	—	—	—	—
小売業計	1,385	735	124	38	69	374	236	41	78	9	45	1	—	9	36	—	1	102	255
各種商品小売業	52	18	10	—	2	27	10	2	7	—	3	—	—	—	—	—	—	1	16
織物、衣服、身のまわり品小売業	422	159	45	3	25	180	107	34	62	—	16	—	—	5	20	—	—	25	83
飲食料品小売業	406	359	7	—	1	7	17	—	2	—	1	—	—	3	—	—	—	20	69
自転車、荷車小売業	33	12	6	1	4	12	8	—	—	2	4	—	—	1	1	—	—	2	5
家具、建具、什器小売業	171	61	20	6	10	41	33	2	3	6	10	1	—	1	3	—	—	30	30
その他の小売業	301	126	36	28	27	107	61	3	4	1	11	—	—	2	9	—	1	24	52

手数料、その他のサービス料収入額、商品の手持額、売場面積、営業支出額(甲)

手数料その他の サービス料収入額	商品手持額	売場面積	営業支出額		
			計	給与額	その他の 営業支出額
千円	千円	坪	千円	千円	千円
335,182	4,215,947	37,138	3,973,143	1,710,941	2,262,202
279,647	2,580,517	18,777	2,654,094	1,044,347	1,609,747
163,455	2,577,517	15,664	2,575,996	1,012,105	1,563,891
116,192	3,000	3,113	78,098	32,242	45,856
55,535	1,635,430	18,361	1,319,049	666,594	652,455
—	132,957	2,461	121,629	49,830	71,799
20,560	795,818	5,535	529,755	251,242	278,513
3,256	161,528	4,142	255,870	146,649	109,221
5,260	16,117	286	19,906	10,846	9,060
7,219	198,345	1,823	148,411	77,646	70,765
19,240	330,665	4,114	243,478	130,381	113,097

商品販売方法別年間販売額 (甲)

別 業 者 別	別の商店数		計	現金 売	チ ケ ッ ト 販 売	割 販 賦 売	そ の 他 の 掛 売										
	内							計	現金 売	チ ケ ッ ト 販 売	割 販 賦 売	そ の 他 の 掛 売					
	業												計	現金 売	チ ケ ッ ト 販 売	割 販 賦 売	そ の 他 の 掛 売
	主	従															
生産業者	卸売業者	小売業者	その他	計	現金 売	チ ケ ッ ト 販 売	割 販 賦 売	そ の 他 の 掛 売									
主	従	主	従						主	従	主	従					
戸	戸	戸	戸	戸	戸	戸	戸	戸									
505	412	1,636	242	8	17	25	34	—	—	95	41,023,214	12,043,936	485,428	1,492,558	27,001,292		
356	187	489	173	2	5	18	13	—	—	19	31,696,091	5,726,476	130,582	1,142,805	24,696,228		
355	187	489	173	2	5	18	13	—	—	—	31,695,591	5,726,126	130,582	1,142,655	24,696,228		
1	—	—	—	—	—	—	—	—	—	19	500	350	—	150	—		
149	225	1,147	69	6	12	7	21	—	—	76	9,327,123	6,317,460	354,846	349,753	2,305,064		
—	11	48	—	—	—	—	—	—	—	4	844,803	624,905	66,761	14,628	138,509		
18	61	387	12	—	1	1	7	—	—	16	3,092,910	2,236,095	207,396	172,772	476,647		
34	76	344	16	5	5	3	7	—	—	20	2,469,585	1,921,098	18,598	11,875	518,014		
7	5	23	7	—	2	—	1	—	—	3	85,589	20,085	1,116	26,863	37,525		
33	24	113	12	1	2	1	3	—	—	23	894,889	436,296	24,694	100,549	333,350		
57	48	232	22	—	2	2	3	—	—	10	1,939,347	1,078,981	36,281	23,066	801,019		

12 産業分類，中分類別，従業者数，商品販売額

産業分類別	項目	商店数	従業者数				商品販売額	
			事業主，家族従業者			臨時日雇 の労働者	商品販売額	
			男	女	計		月間販売額	年間販売額
						(昭和33年6月)	千円	千円
総数		11,750	9,933	11,319	21,252	468	968,042	11,669,351
卸売業計		477	666	350	1,016	77	116,471	1,386,222
一般卸売業		454	646	345	991	77	116,463	1,386,126
代理商仲立業		23	20	5	25	—	8	96
小売業計		11,273	9,267	10,969	20,236	391	851,571	10,285,129
各種商品小売業		29	31	34	65	—	3,565	48,059
織物，衣服，身のまわり品小売業		1,478	1,254	1,513	2,767	57	113,729	1,535,001
飲食料品小売業		6,023	4,636	6,494	11,130	167	449,727	5,452,834
自転車，荷車小売業		414	510	103	613	27	17,640	227,331
家具，建具，什器小売業		975	1,006	733	1,739	63	70,564	866,719
その他の小売業		2,354	1,830	2,092	3,922	77	196,346	2,153,185

商品手持額，事業の前歴別商店数（乙票）

手数料その他 のサービス 料の収入額	商 品 手 持 額	暫賦販売およびチケット販売			事業主の前歴別商店数				
		主として している や	一部 の やつて	や い つ て い な	昭和31年7月1日現在で 商業を営んでいない場合どれに該当するか				
					計	給与その他 の賃金を受 けていたも の	事業主	家族 従業者	無 職
		千円	千円	戸	戸	戸	戸	戸	戸
85,321	1,961,503	93	895	10,746	1,309	418	284	155	452
7,692	157,272	7	39	415	64	29	15	5	15
4,262	157,269	7	39	408	62	28	14	5	15
3,430	3	—	—	7	2	1	1	—	—
77,629	1,804,231	86	856	10,331	1,245	389	269	150	437
—	14,935	—	—	29	3	—	1	1	1
8,188	511,008	12	202	1,264	215	60	58	18	79
6,600	567,817	10	196	5,817	661	181	126	91	263
29,692	60,508	31	180	203	32	20	8	3	1
10,277	236,908	19	163	793	97	45	24	10	18
22,872	413,055	14	115	2,225	237	83	52	27	75

14 飲食店の商店数,従業者数,商品の販売額

項目 法人個人別	商店数	従業者数				商品の販売額 千円
		個人事業主 家族従業員	常用労働者	計	臨時日 の労働者	
		戸	人	人	人	
総数	1,688	2,888	1,456	4,344	110	1,168,434
	75	194	602	796	28	578,595
	1,613	2,694	854	3,548	82	789,839
徳島市	677	1,185	990	2,173	32	714,935
	53	140	499	639	15	327,445
	624	1,045	491	1,554	17	387,490
鳴門市	71	125	47	172	11	45,130
	5	12	13	25	5	10,872
	66	113	34	147	6	34,258
小松島市	88	154	37	191	2	39,315
	1	2	15	17	—	10,195
	87	152	22	174	2	29,120
阿南市	84	154	81	235	11	51,903
	3	7	15	22	4	7,798
	81	147	66	213	7	44,105
勝浦郡	23	39	7	46	2	13,280
	—	—	—	—	—	—
	23	39	7	46	2	13,280
名東郡	19	31	1	32	1	7,780
	—	—	—	—	—	—
	19	31	1	32	1	7,780
名西郡	66	101	13	114	6	18,652
	—	—	—	—	—	—
	66	101	13	114	6	18,652
那賀郡	71	120	24	144	2	32,554
	—	—	—	—	—	—
	71	120	24	144	2	32,554
海部郡	83	130	26	156	5	37,656
	3	7	2	9	1	4,421
	80	123	24	147	4	33,235
板野郡	89	151	27	178	9	27,553
	—	—	—	—	—	—
	89	151	27	178	9	27,553
阿波郡	38	59	29	88	1	16,484
	—	—	—	—	—	—
	38	59	29	88	1	16,484
麻植郡	79	130	76	206	11	33,957
	3	9	16	25	3	6,130
	76	121	60	181	8	27,827
美馬郡	134	234	21	255	8	53,931
	2	5	7	12	0	3,650
	132	229	14	243	8	50,281
三好郡	166	277	77	354	9	75,304
	5	12	35	47	—	8,084
	161	265	42	307	9	67,220

15 市郡別商店数と販売額 昭和33.7.1現在 県民統計課調

項目 市郡別	商店数	月間商品販売額		一商店当り販売額 千円	一人当り販売額 (販売額÷人口)
		金額	百分比		
		千円	%		
総数	14,019	4,304,298	100.0	307.0	4,902
徳島市	3,860	2,748,876	63.9	712.1	16,036
鳴門市	914	186,161	4.3	203.7	3,627
小松島市	709	188,029	4.4	265.2	4,591
阿南市	1,010	198,100	4.6	196.1	3,176
勝浦郡	221	23,311	0.5	105.5	1,419
名東郡	261	20,802	0.5	79.7	1,002
名西郡	598	46,243	1.1	77.3	1,070
那賀郡	687	73,534	1.7	107.0	1,641
海部郡	777	117,078	2.7	150.7	2,443
板野郡	1,176	144,887	3.4	123.2	1,491
阿波郡	491	40,293	0.9	82.1	1,221
麻植郡	855	110,499	2.6	129.2	1,776
美馬郡	1,126	165,592	3.8	146.7	1,917
三好郡	1,331	240,893	5.6	181.0	2,407

- 注 1. 商店数は,昭和33年7月1日現在,販売額は同年6月1ヶ月間のものである。
2. 商店数には,飲食店1,688及び休業商店(商社32,飲食店6)は含まれていない。
3. 人口は,昭和30年10月1日の国勢調査の結果から,その後の市町村合併分を加減した人口である。(昭和35.3.31現在)

16 市 郡 別 商 店 数 県民統計課調

項目 市郡別	昭和31年(7月1日現在)				昭和33年(7月1日現在)				比 較	
	商店数	百分比	平方軒 当り	人口1,000 人当り	商店数	百分比	平方軒 当り	人口1,000 人当り	増 加 数	増 加 率
	戸	%	戸	戸	戸	%	戸	戸	戸	%
総 数	13,786	100.0	3.32	15.69	14,019	100.0	3.38	15.97	233	1.69
市 部 計	5,101	37.0	17.73	19.34	6,493	46.3	12.06	19.92	1,392	27.29
徳 島 市	3,735	27.1	23.75	21.78	3,860	27.5	24.55	22.57	125	3.35
鳴 門 市	818	5.9	9.46	15.93	914	6.5	10.58	17.92	96	11.74
小松島市	548	4.0	12.42	13.38	709	5.1	16.08	17.29	161	29.38
阿 南 市	—	—	—	—	1,010	7.2	4.03	16.29	1,010	—
郡 部 計	8,685	63.0	2.25	14.13	7,526	53.7	2.09	13.63	△ 1,159	△ 13.34
勝 浦 郡	216	1.6	1.20	13.15	221	1.6	1.24	13.81	5	2.31
名 東 郡	238	1.7	3.78	11.46	261	1.9	4.15	12.43	23	9.66
名 西 郡	512	3.7	2.52	11.84	598	4.2	2.95	13.91	86	16.80
那 賀 郡	1,827	13.3	1.87	17.04	687	4.9	0.95	15.27	△ 1,140	△ 62.40
海 部 郡	841	6.1	1.59	17.55	777	5.5	1.47	16.19	△ 64	△ 7.61
板 野 郡	1,195	8.7	5.05	12.29	1,176	8.4	4.97	12.12	△ 19	△ 1.59
阿 波 郡	540	3.9	4.48	16.35	491	3.5	4.07	14.88	△ 49	△ 9.07
麻 植 郡	832	6.0	3.37	13.37	855	6.1	3.47	13.79	23	2.76
美 馬 郡	1,101	8.0	2.38	12.74	1,129	8.1	2.45	13.13	28	2.54
三 好 郡	1,383	10.0	1.63	13.82	1,331	9.5	1.58	13.31	△ 52	△ 3.76

注 1. 昭和33年に阿南市があるのは、町村合併の結果、那賀郡より分離した。
 2. △印は減少である。
 3. 人口は、昭和30年10月1日の国勢調査の結果から、その後の市町村合併分を加減した人口である。(昭和35.3.31現在)
 4. 商店数には、飲食店及び休業商店は含まれていない。

15
金 融

15 金 融

1 県内金融機関数 昭和35.3.31現在 四国財務局徳島財務部調

種 別 市郡別	銀 行			相 互 銀 行			信用組合	信用金庫	金庫、公庫			生命保険	損害保険	証 券
	本店	支店	出張所	本店	支店	出張所	(労働金庫を含む)		国民金 融公庫	商 中	工 金	(支社) (営業所)	(営業所) (出張所)	会 社
総 数	1	71	3	1	34	6	6	21	1	1	17	16	16	
徳 島 市	1	17	2	1	4	1	3	7	1	1	17	16	8	
鳴 門 市	—	4	—	—	4	—	1	4	—	—	—	—	2	
小 松 島 市	—	2	—	—	3	—	—	1	—	—	—	—	2	
阿 南 市	—	4	—	—	3	2	—	3	—	—	—	—	2	
勝 浦 郡	—	2	—	—	1	—	—	—	—	—	—	—	—	
名 東 郡	—	2	—	—	1	—	—	—	—	—	—	—	—	
名 西 郡	—	2	—	—	1	—	—	—	—	—	—	—	—	
那 賀 郡	—	6	1	—	4	—	—	1	—	—	—	—	—	
海 部 郡	—	7	—	—	3	—	—	—	—	—	—	—	—	
板 野 郡	—	7	—	—	2	—	—	3	—	—	—	—	—	
阿 波 郡	—	2	—	—	1	1	—	—	—	—	—	—	—	
麻 植 郡	—	5	—	—	3	—	1	—	—	—	—	—	—	
美 馬 郡	—	6	—	—	1	1	—	—	—	—	—	—	—	
三 好 郡	—	5	—	—	3	1	1	2	—	—	—	—	2	

- 注 1. 農業協同組合、漁業協同組合の分については、当部にては不明につき記載を省略す。
 2. 生命保険会社については、徳島市内に所在する支社、営業所、分室を含む。
 3. 損害保険会社については、徳島市内に所在する営業所数とする。
 4. 証券会社は、本店、出張所を含む。

2 県内主要金融機関別預金および貸出

昭和35.3.31現在 四国財務局徳島財務部調

区 分	預 金	貸 出
	千円	千円
銀 行	38,537,513	23,065,169
信 用 金 庫	2,123,104	1,442,960
相 互 銀 行	8,384,562	6,763,705
商 工 中 金	199,840	1,043,094
農 協 連	3,101,849	547,553
漁 協 連	211,749	155,770
市 町 村 農 協	6,343,722	2,794,641
〃 漁 協	258,343	262,485
信 用 組 合	173,180	162,943
勞 働 金 庫	209,302	138,075
合 計	59,543,164	36,376,395

3 県内金融機関主要勘定 昭和35.3.31現在 四国財務局徳島財務部調

Table showing financial institution assets and liabilities. Columns include: 区分, 総数, 当座, 普通, 通知, 定期および預金, 定期積金, 相互掛金, その他.

Table showing financial institution assets and liabilities. Columns include: 区分, 総数, 手形貸付, 証書貸付, 当座貸越, 割引手形, 給付金, コールローン, 所有有価証券, 現金, 預ヶ金.

注 本表には、県外支店分は含まれていない。

4 簡易生命保険営業状況 (徳島県) 昭和34年度 高松地方簡易保険局調

Table showing simple life insurance business status. Columns include: 種別, 新契約, 月末現在高.

注 上段の()の中の数字は、家族保険の別掲である。

5 簡易生命保険消滅状況 (徳島県) 昭和34年度 高松地方簡易保険局調

Table showing simple life insurance cancellation status. Columns include: 種別, 死亡契約, 満期契約.

注 被保険者廃疾のものを除く。

6 簡易生命保険 (徳島県) 昭和34年 高松地方簡易保険局調

Table showing simple life insurance statistics. Columns include: 月別, 新契約, 復活, 消滅, 件数, 月末現在高.

注 1. 各欄の上段は、家族保険の別掲である。 2. 消滅件数のその他の中には、被保険者廃疾のものを含む。

7 郵便年金 (徳島県) 昭和34年 高松地方簡易保険局調

Table showing postal pension statistics. Columns include: 月別, 新契約, 消滅, 件数, 月末現在高.

8 手形交換高 (徳島県) 昭和34年度 徳島手形交換所調

Table showing bill exchange volume. Columns include: 区分, 組合銀行数, 手形交換高, 不渡手形.

注 組合銀行数のなかには、代理交換郵便局を含む。

9 郵便貯金 (徳島県) 昭和34年度 徳島地方貯金局調

月別	預 入			払 い も ど し			月 末 現 在 高	
	新規口座	口 数	金 額	全払口座	口 数	金 額	口 座	金 額
昭和33年度	466,909	1,878,714	7,205,957,070	408,468	648,075	6,339,430,572	2,248,524	9,008,756,777
昭和34年度	577,473	1,997,118	8,211,863,927	476,329	679,094	7,078,658,163	2,349,473	10,141,962,541
昭和34年4月	47,908	159,494	763,038,543	38,593	64,918	726,199,295	2,257,856	9,045,596,025
5月	44,540	161,570	525,175,750	34,269	55,201	527,825,730	2,268,138	9,042,946,045
6月	44,609	173,822	612,727,648	27,659	49,620	471,713,974	2,285,109	9,183,959,719
7月	48,242	186,552	753,635,982	32,667	60,710	561,244,157	2,300,725	9,376,351,544
8月	32,451	141,489	560,226,983	27,644	52,177	507,683,125	2,305,568	9,428,895,402
9月	32,512	160,113	544,721,199	46,953	55,378	524,121,689	2,291,156	9,449,494,912
10月	46,950	178,964	758,312,177	35,430	63,676	619,967,395	2,302,681	9,587,839,694
11月	27,334	146,532	504,884,713	32,013	49,451	525,210,253	2,289,007	9,567,514,154
12月	75,417	198,970	1,052,708,994	57,066	61,565	746,907,760	2,316,376	9,873,315,388
昭和35年1月	36,019	158,257	655,596,362	32,020	47,765	563,773,439	2,320,382	9,965,138,311
2月	85,542	162,810	635,611,342	59,743	52,683	594,888,713	2,346,202	10,005,860,940
3月	55,949	168,545	845,224,234	52,292	65,950	709,122,633	2,349,473	10,141,962,541

註 月末現在口座数欄上部の()書きは、補正数の再掲である。

10 郵便振替貯金 (徳島口座) 昭和34年度 徳島地方貯金局調

月別	受 入			払 出			月 末 現 在 高	
	加入口座	口 数	金 額	脱退口座	口 数	金 額	口 座	金 額
昭和33年度	456	588,226	12,025,757,150	98	99,936	11,984,615,889	10,511	197,506,335
昭和34年度	602	606,663	9,624,477,765	1,356	107,899	9,680,791,344	9,757	141,192,754
昭和34年4月	32	40,156	1,129,445,923	17	9,222	1,123,131,395	10,526	203,820,863
5月	32	54,244	1,171,787,861	11	8,447	1,186,747,060	10,547	188,861,664
6月	73	45,147	1,225,281,221	17	9,689	1,249,760,446	10,603	164,382,439
7月	129	54,666	1,156,628,440	6	8,410	1,157,527,617	10,726	163,485,262
8月	45	50,181	691,939,051	5	7,425	705,292,789	10,766	150,129,524
9月	57	53,552	542,881,820	6	8,401	563,683,392	10,817	129,327,952
10月	35	53,871	587,459,083	5	8,949	574,152,946	10,847	142,634,089
11月	40	50,588	609,932,356	4	7,610	542,252,600	10,883	210,313,845
12月	36	72,700	792,376,864	213	13,938	803,257,960	10,706	199,432,749
昭和35年1月	41	42,578	518,556,760	64	6,859	564,501,700	10,683	153,487,809
2月	39	43,367	574,298,573	31	7,712	561,186,420	10,691	166,599,962
3月	43	45,613	623,889,811	977	11,237	649,297,019	9,757	141,192,754

11 郵便為替 (徳島県) 昭和34年度 徳島郵便局調

月別	取扱局数	振 出		払 渡		一 日 平 均 取 扱 高	
		口 数	金 額	口 数	金 額	振 出	払 渡
昭和31年度	197	51,190	536,130,748	54,319	568,196,306	—	—
32年度	197	48,828	577,299,112	51,666	595,447,098	—	—
33年度	197	45,548	587,528,586	44,376	554,397,842	—	—
34年度	202	43,729	603,654,496	44,148	647,789,234	2,012,181	2,159,297
昭和34年4月	201	3,389	49,103,683	3,597	49,544,859	2,045,986	2,064,369
5月	201	3,154	42,354,136	3,255	47,681,146	1,694,165	1,907,246
6月	201	3,053	39,931,592	3,051	46,340,302	1,535,830	1,782,319
7月	201	3,226	42,539,472	3,196	47,372,657	1,575,536	1,754,545
8月	201	2,964	39,343,849	3,759	46,560,428	1,513,225	1,790,763
9月	201	3,286	50,530,046	3,195	47,824,015	2,021,202	1,912,961
10月	201	3,423	50,365,261	3,760	55,475,934	1,865,750	2,054,664
11月	201	3,143	44,345,571	3,186	45,411,608	1,928,068	3,651,738
12月	201	4,525	71,792,801	5,001	83,989,875	2,658,993	3,110,736
昭和35年1月	202	4,154	46,818,628	3,547	55,786,556	2,035,593	2,425,502
2月	202	5,131	54,492,878	4,540	54,505,851	2,179,715	2,180,234
3月	202	4,301	72,036,579	4,061	67,296,003	2,668,021	2,492,445

注 年間実働日数300日として算出。
月別実働日数は34年4月より、それぞれ24, 25, 26, 27, 26, 25, 27, 23, 27, 23, 25, 27日で算出。

16
電気・ガス・水道

16 電気・ガス・水道

(一) 電 気

1 県内における発電実績

徳島電気局 四国電力徳島支店調
(単位 = KWH)

年 月 別	徳 島 県 電 気 局		四 国 電 力 K K		美馬水力KK
	坂州発電所	日野谷発電所	水 力	火 力	
昭和29年度	17,968,220	—	352,659,290	12,981,800	13,282,750
昭和30年度	17,175,130	56,854,400	353,421,040	3,709,700	12,138,820
昭和31年度	15,510,030	213,050,800	373,820,070	23,790,600	8,544,450
昭和32年度	16,608,330	274,466,100	451,280,890	19,869,300	15,873,080
昭和33年度	18,667,550	295,606,400	504,222,130	2,578,500	17,996,930
昭和34年度	16,526,250	274,141,800	457,143,390	2,857,400	16,194,000
昭和34年 4 月	1,727,860	32,474,800	46,989,490	—	1,803,250
5 月	1,822,000	37,059,300	45,612,230	—	1,645,050
6 月	1,514,950	19,258,600	35,486,250	—	907,600
7 月	1,659,690	27,242,400	44,123,020	—	1,552,200
8 月	1,610,140	31,635,500	43,107,770	8,100	1,567,700
9 月	1,313,110	28,318,100	39,242,780	—	1,169,100
10 月	1,771,640	30,137,800	54,808,790	—	1,919,000
11 月	1,448,500	25,323,900	32,174,650	—	1,472,000
12 月	1,013,630	13,527,000	32,535,370	—	1,207,200
昭和35年 1 月	1,006,810	11,570,500	35,716,080	—	1,258,800
2 月	645,850	8,351,300	20,400,400	88,600	722,300
3 月	992,070	9,242,600	26,946,560	2,760,700	969,800

注 美馬水力KKの発電量は、四国電力KKが受電した発電量である。

2 火力発電設備概要

昭和35.3.31現在 四国電力徳島支店調

所 名	場 所	事 業 所 の 内 容
徳島火力発電所	徳島県小松島市字今開21番地ノ1	所 属 四国電力KK
		認可出力 10,000KW
		認可年月日 昭和12年2月26日
		発 電 機 No 1 No 2 No 3
		容 量 8,750KVA 7,500KVA 7,500KVA
		電 圧 3.3KV 3.3KV 3.3KV
		周 波 数 60~ 60~ 60~
		調相機容量 4,000 4,000

3 県内水力発電の状況 昭和34年度 河川課調

Table with columns: 発電所名, 所属, 水系河川名, 使用水量 m³/s (最大, 常時), 出力 (KW) (最大, 常時), 備考. Includes entries like 坂日野, 白伊祖, 高野, 松尾川, etc.

註 河川名は主要なものを記入した。 自家用小水力発電所は省略した。

4 包蔵水力一覽表 (徳島県) 昭和34年3月現在 河川課調

Table with columns: 水系名, 包蔵水力 (地点数, 最大出力, 常時水力), 計画地点 (純増加値), 既設工事中地点. Includes entries like 吉野川, 園瀬川, 勝浦川, etc.

註 (1) この表は、通産省の第4次水力調査 (昭和31~34年) の資料による。 (2) 計画地点欄の内、地点数 () 内数字は、計画による既設地点の廃止せられる数を表わす。 (3) 工事中地点とは、大森川 (34.9月完成) 名頃、穴内川、川口、広野、新平山地点を入れた。

5 事業所数および営業区域 昭和35.3.31現在 四国電力徳島支店調

(1) 営業所

Table with columns: 営業所別, C級以上営業店, D E級営業店数, 営業区域. Includes entries like 徳島直轄, 小松島, 鴨島, etc.

(2) 電力所

Table with columns: 電力所, 水力発電所数, 修理所数, 変電所数, 通信所数, 保線所数. Includes entries like 池田電力所, 小松島, etc.

注 電力所の機構については、昭和35.3.1で改定になりましたので、従来の用式を一部改めた。

6 営業所別電力消費状況 昭和34年度 四国電力徳島支店調

Table with columns: 営業所別, 昭和34年度電灯, 電力総数 (契約口数, 灯個数, KW数, 使用電力量), 電力 (契約口数, 灯個数, KW数, 使用電力量). Includes entries like 徳島営業所, 鳴門, 池田, 阿南, etc.

注 口数, 灯個数, KW数は、昭和35年3月末、使用電力は、昭和34年計である。

7月別電灯電

力需用状況

昭和34年度・四国電力徳島支店度調

		昭和34年					
		4月	5月	6月	7月	8月	
電 灯	定額	{ 契約口数	44,683	44,391	44,084	43,728	43,396
		{ 灯個数	75,253	74,682	73,985	73,235	72,563
	従量	{ 契約口数	129,820	130,371	130,908	131,482	132,057
		{ 灯個数	1,159,745	1,166,539	1,174,135	1,182,356	1,190,256
	大口	{ 契約口数	1,595	1,642	1,662	1,682	1,698
		{ K W	10,388	10,748	10,887	10,967	11,070
	臨時	{ 契約口数	343	312	410	482	533
		{ 灯個数	1,146	980	4,588	1,194	2,048
	計	{ K W	35	31	93	17	46
		{ 契約口数	176,441	176,716	177,064	177,374	177,684
		{ 灯個数	1,236,144	1,242,201	1,252,708	1,256,785	1,264,867
{ K W		10,423	10,779	10,980	10,984	11,116	
電 力	業務用	{ 契約口数	51	51	52	54	54
		{ K W	4,079	4,074	4,225	4,371	4,443
	小口(50KW未満)	{ 契約口数	8,708	8,542	8,586	8,622	8,630
		{ K W	40,689	39,692.5	39,883	40,151.5	40,230
	小口(50KW以上)	{ 契約口数	137	137	138	139	139
		{ K W	15,848	15,975	16,260	16,585	16,314
	大口(3,000KW未満)	{ 契約口数	9	9	9	9	9
		{ K W	7,670	7,670	7,720	7,200	7,850
	大口(3,000KW以上)	{ 契約口数	2	2	2	2	3
		{ K W	12,000	12,000	12,000	12,000	15,100
	特約	{ 契約口数	1	1	1	1	1
{ K W		12,000	12,000	12,000	12,000	12,000	
特殊	{ 契約口数	3	3	3	3	3	
	{ K W	9,000	9,000	9,000	9,000	9,000	
臨時	{ 契約口数	358	383	377	394	407	
	{ K W	6,087	6,319	5,903	7,793	6,064	
農事用	{ 契約口数	23	192	1,367	3,316	3,658	
	{ K W	189	668	5,882	11,670	12,554	
建設工事用	{ 契約口数	32	26	22	23	22	
	{ K W	3,753	3,483	3,323	3,439	3,340	
事業用	{ 契約口数	121	119	119	119	119	
	{ K W	421	422	422	422	422	
計	{ 契約口数	9,445	9,465	10,676	12,682	13,045	
	{ K W	111,736	111,303.5	116,618	124,631.5	127,317	

				昭和35年			合計
9月	10月	11月	12月	1月	2月	3月	
43,078	42,784	42,434	42,001	41,544	41,092	40,721	513,936
71,923	71,338	70,727	69,955	69,031	68,171	67,375	858,238
132,550	135,072	133,612	134,162	134,904	135,691	136,128	1,594,757
1,197,630	1,206,220	1,215,776	1,225,197	1,235,007	1,245,381	1,250,429	14,448,671
1,726	1,738	1,776	1,794	1,811	1,825	1,844	20,793
11,198	11,287	11,470	11,575	11,677	11,790	11,877	134,934
495	596	386	420	368	464	562	5,371
1,541	9,191	1,200	1,268	979	1,537	2,083	27,755
37	15	39	53	20	62	30	478
177,849	178,190	178,208	178,377	178,627	179,072	179,255	2,134,857
1,271,094	1,286,749	1,287,703	1,296,420	1,305,017	1,315,089	1,319,887	15,334,664
11,235	11,302	11,509	11,628	11,697	11,852	11,907	135,412
54	55	55	55	56	56	57	650
4,443	4,524	4,533	4,533	4,567	4,565	4,681	53,038
8,687	8,717	8,785	8,803	8,832	8,868	8,904	104,684
40,546.5	40,321.5	40,664.5	40,692.5	40,846.5	41,195	41,416.5	486,329
139	141	142	144	144	145	146	1,691
16,356	16,602	16,549	16,657	16,713	17,045	17,441	198,345
9	9	9	9	9	9	9	108
7,850	7,850	7,850	8,050	8,050	8,250	8,250	94,260
3	3	3	3	3	3	3	32
15,100	15,100	14,600	17,600	17,600	19,500	21,000	183,600
1	1	1	1	1	1	1	12
12,000	12,000	12,000	12,000	12,000	12,000	12,000	144,000
3	3	3	3	3	3	2	35
9,000	9,000	9,000	6,000	6,000	6,000	6,000	96,000
434	395	417	430	426	467	646	5,134
5,697	3,906	4,275.5	4,404.5	3,791.5	5,014.5	12,275.5	71,530.5
3,709	1,715	760	182	71	47	37	15,077
12,355	4,799.5	1,329.5	439	179	179	133	50,377
24	24	24	24	24	23	23	291
3,828	3,496	3,321	3,277	2,904	2,350	2,579	39,093
119	120	119	119	119	119	119	1,431
422	422	422	433	433	433	433	5,107
13,182	11,183	10,318	9,773	9,688	9,741	9,947	129,145
127,597.5	118,021	114,544.5	114,086	113,084	116,531.5	126,209	1,421,679

8 発電所設備(水力) 昭和35.3.31現在 四国電力徳島支店調

Table with columns: 発電所名, 河川名, 出力 (最大可能, 常時, 総電量), 発電機 (容量, 電圧, 周波数). Rows include 白伊祖高野, 出三松松切, 口神神府, and a total row.

9 変電設備 昭和35.3.31現在 四国電力徳島支店調

Table with columns: 変電所名, 出力 (KVA), 変圧器 (容量, 相, 周波数, 電圧), 結線, 個数, 備考. Rows include 貞光変電所, 山川林切幡, 敷地上板, 国府志神, 撫養鳴門田宮, 徳島平桑野, 牟岐菅生, and a total row.

(二) ガス 1 企画 および 供給 昭和34年 四国ガス株式会社徳島支店調

Table with columns: 認可, 起工, 竣工, 配ガス開始, 布設, 配ガス, 配ガス戸数, 一戸一回当り配ガス量. Includes data for 明治44.9.15.

2 主要設備 昭和34年 四国ガス株式会社徳島支店調

Table with columns: 種類, 台数, 1日当り石炭処理能力, 1日当りガス製造能力, 基数, 容量. Includes data for 室式炉.

3 発生量および用途別供給状況 (単位=立方米) 四国ガス株式会社徳島支店調

Table with columns: 区分, 総発生量, 用途別供給 (総量, 工業用, 医療用, 商業用, 家庭用, 公用). Includes data for 昭和30-33年 and 昭和34年 1-12月.

(三) 上水道 1 企画 および 供給 昭和34.3.31現在 衛生課調

Table with columns: 市町村名, 給水区域名, 計画給水人口, 現在給水人口, 1人1日最大給水量, 1日最大給水量, 水源別, 浄水方法, 最終認可年月日. Includes data for 徳島市, 鳴門市, 小松島市, etc.

2 市 町 村 営

区 分 市町村別	收 入	支		
		原 材 料 費	光 熱 燃 料 費	施 設 費
総 数	331,719,205	25,134,125	19,187,508	30,818,682
市 計	225,918,519	15,609,590	10,969,145	22,259,559
徳島市	133,424,131	10,478,733	773,346	—
鳴門市	53,508,230	2,010,013	6,533,686	9,817,350
小松市	21,329,000	350,000	1,180,000	12,000,000
阿南市	17,657,108	2,770,844	2,681,931	442,209
町 村 計	105,800,686	9,524,535	8,218,363	8,059,123
勝浦町	277,057	3,915	172,539	37,999
上那内町	—	—	—	—
佐国石井町	161,000	20,000	42,000	—
神山賀ノ敷町	—	—	—	—
那賀上木町	401,148	0	0	15,000
木由日町	2,943,734	9,410	729,231	74,655
牟岐大津町	2,888,487	153,792	449,009	117,580
牟岐大津町	4,147,667	41,100	818,691	474,000
牟岐大津町	1,098,141	—	209,487	58,108
牟岐大津町	1,000,979	2,419	193,300	57,231
牟岐大津町	1,512,159	92,584	243,924	95,505
牟岐大津町	660,766	112,982	199,994	—
松北藍板町	10,352,000	—	—	313,500
松北藍板町	2,952,202	—	872,613	267,342
松北藍板町	1,670,675	—	152,265	12,500
松北藍板町	3,102,485	225,132	388,875	—
上吉土市阿波町	—	—	—	—
鴨川山美木屋村	1,201,000	—	—	—
鴨川山美木屋村	21,037,258	85,068	150,000	54,800
鴨川山美木屋村	150,300	—	360,660	2,255,276
鴨川山美木屋村	134,200	—	—	—
脇美半貞一町	4,186,596	153,510	711,094	45,437
脇美半貞一町	856,299	—	295,936	—
穴三三池山町	1,420,000	100,000	440,000	20,000
穴三三池山町	116,000	—	30,000	—
穴三三池山町	39,882,020	7,835,623	1,286,543	4,145,200
井三東西村	1,818,533	—	5,202	14,990
井三東西村	1,857,000	689,000	467,000	—

水 道 事 業 費

昭和34年度 衛生課調

工 事 諸 負 費	事 業 用 費 消 耗 品	人 件 費	出		差 引 利 益 金
			そ の 他	支 出 合 計	
61,062,320	3,480,504	56,843,267	108,535,118	304,561,524	27,157,681
14,505,626	2,797,594	48,701,903	90,421,606	205,265,023	20,653,496
3,540,513	1,409,080	33,035,790	47,271,148	96,508,610	36,915,521
4,229,978	287,339	10,794,954	25,557,340	59,030,842	△ 5,522,562
30,000	1,090,000	2,300,000	16,297,000	33,247,000	△ 11,918,000
6,705,135	11,175	2,571,159	1,296,118	16,478,571	1,178,537
46,556,694	682,910	8,141,364	18,113,512	99,296,501	6,504,185
—	4,500	28,800	17,300	265,053	12,004
—	—	—	—	—	—
—	1,000	—	47,000	110,000	51,000
—	—	—	—	—	—
—	—	—	—	—	—
—	—	—	—	—	—
—	—	—	—	—	—
—	7,852	14,850	170,963	208,665	192,483
—	—	—	—	—	—
0	13,031	190,560	1,926,847	2,943,734	0
247,000	16,750	335,165	812,379	2,131,675	756,812
0	26,052	14,705	3,812,147	5,186,695	△ 1,039,028
450,000	54,651	197,044	70,351	1,039,641	58,500
0	18,644	312,003	210,500	794,097	206,882
226,314	4,174	402,515	197,074	1,262,090	250,049
—	34,493	206,675	103,411	657,555	3,211
9,006,500	—	—	965,455	10,285,455	66,545
247,788	25,262	94,076	118,922	1,626,003	1,299,199
210,469	8,773	148,787	325,630	858,424	812,251
767,383	—	368,502	1,335,159	3,085,051	17,434
—	—	—	—	—	—
—	—	—	—	—	—
—	—	—	—	—	—
—	—	—	—	—	—
—	—	—	—	—	—
500,000	35,000	21,200	440,000	1,201,000	—
15,778,366	9,280	260,337	2,107,279	20,856,266	180,992
90,000	—	4,000	56,240	150,240	60
—	4,000	25,300	104,150	133,450	750
565,445	58,603	430,184	2,222,323	4,186,596	—
63,618	27,450	108,000	332,233	827,237	29,062
—	—	—	—	—	—
—	—	—	—	—	—
230,000	90,000	282,000	133,000	1,295,000	125,000
—	5,000	36,000	20,000	91,000	25,000
17,573,548	204,662	4,037,045	2,102,349	37,184,970	2,697,050
—	—	—	—	—	—
600,263	33,733	429,616	86,800	1,170,604	647,929
—	—	194,000	396,000	1,746,000	111,000
—	—	—	—	—	—
—	—	—	—	—	—

(四) 簡易水道

1 企画 および 供給

徳和34.3.31現在 衛生課調

企業者名	工種	起工 年月日	竣工 年月日	工事費総額 円	給水区域名	給水人口		一日最大 給水量 m³	水源の 種別
						基本計画	現在		
徳島市 鳴門市 小松島町	創設工事	29.12.10	30.6.1	4,825,530	一宮町、折北町、藤井利、大浦野	3,500	370	420	地下水
	創設工事	31.3.10	31.12.3	6,245,091		2,000	230	240	地下水
	創設工事	32.2.16	33.3.31	2,800,000		700	380	105	表流水
	創設工事	33.12.1	34.3.30	1,460,000		600	850	90	表流水
阿南市	創設工事	33.3.12	33.6.30	2,723,000	下大野、三條、仲小路、島原野泊	1,300	1,155	156	伏流水
	創設工事	31.3.30	31.6.30	3,180,000		900	800	72	表流水
						1,000	800	120	伏流水
勝浦町	創設工事	29.11.20	30.3.31	2,200,000	桑野、大生比、西岡、瀬、桑西横掛根	350	300	42	伏流水
	創設工事	29.2.7	29.3.31	1,808,040		800	235	96	地下水
佐那河内村	創設工事	31.3.25	31.8.25	1,700,000	桑西横掛根	400	252	52.5	伏流水
						300	500	36	湧水
国府山町	創設工事	30.2.15	30.3.31	1,210,000	北地、井上字、西黒田、銅鬼、分籠、川上	700	1,400	210	地下水
	創設工事	31.3.29	31.10.30	2,355,832		300	280	45	湧水
鷺敷町	創設工事	31.3.29	31.10.30	2,310,660	寄神阿和、嶺野、食野、中食、津野、上川、井角口、郷地	1,200	750	144	伏流水
	創設工事	29.1.5	29.3.30	3,600,000		800	800	120	伏流水
	創設工事	27.9.20	27.10.25	1,357,210		1,035	853	100	表流水
						400	340	60	湧水
上那賀町	創設工事	31.3.21	31.10.31	3,250,000	原、和無	250	250	30	表流水
						800	655	96	湧水
牟岐町	創設工事	33.12.11	34.4.18	2,800,000	古浅皆、軒下	150	150	18	表流水
	創設工事	30.3.13	31.1.23	5,970,000		850	850	85	表流水
大坂町	創設工事	27.1.1	27.12.1	5,800,000	尖嶺、江板丸、成山、成七、成丁	4,000	2,300	345	伏流水
	創設工事	30.1	31.2			450	378	45	地下水
						3,000	2,101	360	表流水
						280	280	33.6	地下水
板上野町	創設工事	33.11.14	34.3.20	12,970,000	羅漢、那東、伏大、寺吹田、川端、島松栢	3,700	1,040	547	地下水
						700	300	84	地下水
						2,000	1,550	240	伏流水

企画 および 供給 (続)

企業者名	工種	起工 年月日	竣工 年月日	工事費総額 円	給水区域名	給水人口		一日最大 給水量 m³	水源の 種別
						基本計画	現在		
市阿波町	創設工事	31.3.31 29.11.5	31.10.30 30.7.20	7,180,000 2,800,000	箸八幡、伊月、大野、東岩	2,000	1,800	255	地下水
						2,181	1,850	105	湧水
						1,300	591	100	地下水
川島町	創設工事	31.4.23	31.7.6	1,600,000	川島町の一部、湯山崎、青木、奥東山、古土	1,050	1,050	262	地下水
						5,000	5,000	750	地下水
美郷村	創設工事	31.4.23	31.7.6	1,600,000	湯山崎、青木、奥東山、古土	4,500	4,151	67.5	地下水
						1,500	1,000	225	地下水
木屋平村	創設工事	31.4.23	31.7.6	1,600,000	湯山崎、青木、奥東山、古土	550	556	55	表流水
美馬町	創設工事	31.4.23	31.7.6	1,600,000	湯山崎、青木、奥東山、古土	650	640	78	表流水
						400	350	48	伏流水
美馬町	創設工事	31.4.23	31.7.6	1,600,000	湯山崎、青木、奥東山、古土	1,200	650	144	地下水
						600	550	190	地下水
美馬町	創設工事	31.4.23	31.7.6	1,600,000	湯山崎、青木、奥東山、古土	705	900	84	表流水
半田町	創設工事	31.4.23	31.7.6	1,600,000	湯山崎、青木、奥東山、古土	1,350	720	210	伏流水
						550	550	55	表流水
半田町	創設工事	31.4.23	31.7.6	1,600,000	湯山崎、青木、奥東山、古土	500	540	60	表流水
						200	210	24	表流水
半田町	創設工事	31.4.23	31.7.6	1,600,000	湯山崎、青木、奥東山、古土	5,000	2,200	750	伏流水
一穴村	創設工事	33.2.9 30.1.1 30.2.3 29.11.10	33.8.31 31.1.12 30.3.26 30.3.22	3,690,000 4,600,000 1,600,000 2,600,000	大口山、刀宮内、之田方、本野、吹島野	500	760	45	表流水
						1,000	1,000	120	表流水
						2,500	2,500	300	地下水
						450	243	405	表流水
三三三野好村	創設工事	31.3.26 32.1.28	32.3.31 32.8.30	2,621,214 4,000,000	古三、大足、昼、刀	800	800	72	表流水
						1,000	1,000	120	表流水
						450	363	585	伏流水
						800	680	72	表流水
池田町	創設工事	31.3.26 32.1.28	32.3.31 32.8.30	2,621,214 4,000,000	古三、大足、昼、刀	750	615	110	伏流水
池田町	創設工事	31.3.26 32.1.28	32.3.31 32.8.30	2,621,214 4,000,000	古三、大足、昼、刀	540	620	144	伏流水
						400	280	36	地下水
池田町	創設工事	31.3.26 32.1.28	32.3.31 32.8.30	2,621,214 4,000,000	古三、大足、昼、刀	2,000	1,506	300	表流水
						700	321	84	伏流水
池田町	創設工事	31.3.26 32.1.28	32.3.31 32.8.30	2,621,214 4,000,000	古三、大足、昼、刀	700	500	70	湧水
山井川町	創設工事	28.1.10	28.3.31		佐箸、馬藏、地村口、持谷、川、川	2,000	910	570	表流水
						400	360	90	地下水
山井川町	創設工事	28.1.10	28.3.31		佐箸、馬藏、地村口、持谷、川、川	300	180	32	表流水
						800	350	52.5	表流水
山井川町	創設工事	28.1.10	28.3.31		佐箸、馬藏、地村口、持谷、川、川	5,000	2,130	320	伏流水
三加茂町	創設工事	29.12.20 32.12.25	30.7.30 33.6.30	5,280,000 3,000,000	西井川、長尾、井ノ上、森、新町、原、古川、中村、北村、山根、鍛冶屋、敷田、山毛	800	330	120	湧水
						2,500	2,320	446	地下水
三加茂町	創設工事	29.12.20 32.12.25	30.7.30 33.6.30	5,280,000 3,000,000	西井川、長尾、井ノ上、森、新町、原、古川、中村、北村、山根、鍛冶屋、敷田、山毛	900	485	135	湧水
						300	280	36	表流水

17

交通・通信

17 交通・通信

(一) 交通

1 自動車数(普通) 昭和34.12.31現在 徳島陸運事務所調

区 分	総 数	自 家 用		官 公 署 用		営 業 用		国 鉄 用	
		合	合	合	合	合	合		
昭 和 30 年	1,987	804	334	828	21				
31 年	(18) 1,979	812	323	824	20				
32 年	(21) 2,119	897	339	857	26				
33 年	(24) 2,208	912	342	933	21				
昭 和 34 年	2,328	960	388	957	23				
普通乗用車	228	79	119	30	—				
乗合自動車	566	5	9	534	18				
普通貨物自動車	1,370	833	150	382	5				
けん引車	1	—	—	1	—				
被けん引車	3	1	1	1	—				
特殊用途車	129	30	90	9	—				
特殊車	31	12	19	—	—				

注 昭和31~33年の()内の特殊車は、業態別の調査をしてないため、総数欄に別計した。

2 自動車数(小型) 昭和34.12.31現在 徳島陸運事務所調

区 分	総 数	自 家 用		官 公 署 用		営 業 用	
		合	合	合	合		
昭 和 30 年	9,610	8,590	538	482			
31 年	10,878	9,740	570	568			
32 年	12,773	11,450	609	714			
33 年	14,585	13,141	660	784			
昭 和 34 年	16,534	14,891	778	865			
小型四輪貨物自動車	1,727	1,473	151	103			
小型四輪乗用車	725	344	80	301			
小型三輪貨物自動車	4,732	4,171	112	449			
小型三輪乗用車	1	1	—	—			
特殊用途車	165	68	85	12			
小型二輪乗用車 (250CC以上)	287	234	53	—			
軽自動二輪車 (125~249CC)	8,306	8,014	292	—			
軽自動三輪車以上	591	586	5	—			

3 定期自動車輸送状況

昭和34年

Table with multiple sections: 徳島市バス, 鳴門市バス, 小松島市バス, 徳島バス株式会社, 西部交通株式会社, 四国交通株式会社, 美馬交通株式会社. Columns include route name, distance, vehicle count, and personnel.

4 貨物自動車輸送実績

昭和34年度 徳島陸運事務所調

(単位=トン)

Table showing monthly cargo vehicle transport performance from April 1961 to March 1962. Columns include month, total weight, and various cargo categories like general goods, rice, and coal.

5 徳島県内国鉄各駅別運転成績 昭和34年度 国鉄四国支社経理部 審査統計課調

Table with columns: 種別, 旅客収入, 乗車人員 (定期外, 定期), 降車人員, 荷物収入, 発送個数 (手荷物, 小荷物), 到着個数 (手荷物, 小荷物), 貨物収入, 発送トン数, 到着トン数. Rows include 高徳本線, 阿波大宮, 板野, 阿波川端, 板東, 池谷, 勝瑞, 吉成, 鍛冶屋原線, 犬伏, 羅漢, 神宅, 鍛冶屋原, 鳴門線, 立道, 教会前, 金比羅前, 撫養, 鳴門, 徳島本線, 徳島, 作古, 蔵本, 府中, 石井, 下浦, 牛島, 麻植塚, 鴨島, 西麻植, 阿波川島, 学, 山瀬, 阿波山川, 川田, 穴吹, 小島, 貞光, 阿波半田, 江口, 阿波加茂, 辻, 阿波池田.

徳島県内国鉄各駅別運転成績 (続)

Table with columns: 種別, 旅客収入, 乗車人員 (定期外, 定期), 降車人員, 荷物収入, 発送個数 (手荷物, 小荷物), 到着個数 (手荷物, 小荷物), 貨物収入, 発送トン数, 到着トン数. Rows include 小松島線, 二軒屋, 地藏橋, 中田, 小松島, 小松島港, 牟岐線, 南小松島, 阿波赤石, 立江, 羽ノ浦, 古庄, 阿波中島, 阿波富岡, 見能林, 阿波橋野, 桑野, 新野, 阿波福井, 由岐, 木岐, 北河内, 日和佐, 山河内, 辺川, 牟岐, 土讃線, 坪尻, 箸蔵, 佃, 三祖, 祖谷口, 阿波川口, 小歩危, 大歩危, 徳島車掌区, 日本交通公社徳島営業所, 近畿日本ツーリスト徳島営業所, 日本旅行会徳島営業所.

注 駅勢報告年報による。小荷物には、特別扱新聞紙、雑誌を含む。

6 国鉄輸送状況 昭和34年度
国鉄四国支社経理部審査統計課調
国鉄輸送乗降人員 (1日平均)

種別 所管別	乗車人員					
	総数	率	定期外	率	定期	率
	人	%	人	%	人	%
国鉄全線	12,470,200	100.0	4,531,728	100.0	7,938,472	100.0
国鉄四国支社	223,694	1.8	79,662	1.8	144,032	1.8
徳島地区	63,080	(28.2)	19,117	(24.0)	43,968	(30.5)

注 () の数字は、国鉄四国支社を100とした場合の数値である。

貨物発着トン数 (1日平均)

所管別	発送トン数	到着トン数
	トン	トン
国鉄全線	448,379	448,379
国鉄四国支社	7,215	5,760
徳島地区	773	907

国鉄、私鉄営業キロ (1日平均)

種別 所管別	営業キロ		
	国鉄営業キロ	国鉄自動車営業キロ	私鉄営業キロ
	Km	Km	Km
国鉄全キロ	20,402.1	14,243.0	7,512.4
四国支社全キロ	779.6	1,315.0	187.3
香川県内	143.0	114.0	87.8
愛媛県内	264.8	655.0	47.4
高知県内	143.7	450.0	52.1
徳島県内	228.1	96.0	-

注 鉄道、自動車のキロ程は、全キロである。

7 入港船舶 昭和34年度 港湾課調

年別 港別	種別	総数		汽船		機帆船		帆船	
		隻数	総トン数	隻数	総トン数	隻数	総トン数	隻数	総トン数
		隻	トン	隻	トン	隻	トン	隻	トン
昭和30年		150,572	5,055,639	25,491	2,771,244	75,988	2,167,741	49,093	116,654
31年		175,306	5,804,802	26,988	3,279,012	98,230	2,376,310	50,088	149,480
32年		168,909	6,434,188	20,171	3,639,690	98,283	2,660,523	50,455	133,975
33年		(7)	(19,395)	(7)	(19,395)	107,200	2,839,248	17,363	124,780
34年		145,267	6,795,270	20,704	3,831,242	(2)	(104)	17,298	121,156
		(13)	(9,202)	(11)	(9,098)				
小松島港		135,774	7,695,245	22,673	4,594,364	95,803	2,979,725	17,298	121,156
徳島港		(13)	(9,202)	(11)	(9,098)	(2)	(104)	-	-
撫養港		23,832	2,594,820	2,996	2,193,547	20,836	401,273	-	-
日和佐港		22,696	1,202,499	1,654	470,121	21,042	732,578	-	-
牟岐港		13,618	1,358,470	6,697	1,081,625	6,921	276,845	-	-
橋由港		8,670	383,102	4,039	227,454	4,631	155,648	-	-
浅川港		20,230	179,943	2,078	25,882	854	32,905	17,298	121,156
富岡港		7,244	734,331	4,134	485,640	3,110	248,691	-	-
那佐港		9,559	270,157	12	3,120	9,547	267,037	-	-
喰野港		2,702	129,755	336	18,765	2,366	110,990	-	-
折今港		3,124	182,835	-	-	3,124	182,835	-	-
亀浦港		1,360	64,610	2	2,000	1,358	62,610	-	-
		2,351	58,984	-	-	2,351	58,984	-	-
		7,830	97,862	214	4,922	7,616	92,940	-	-
		7,302	309,505	416	74,638	6,886	234,867	-	-
		5,256	128,372	95	6,650	5,161	121,722	-	-

注 () の中の数字は、外航船舶の入港数で、外数である。

8 船舶乗降人員並びに海上出入貨物総トン数 昭和34年度 港湾課調

年別 港別	区分	乗降人員			出入貨物総トン数		
		総数	乗込人員	上陸人員	総数	輸移出	輸移入
		人	人	人	トン	トン	トン
昭和30年		1,327,267	662,134	665,133	2,693,166	1,213,816	1,479,350
31年		1,301,322	649,697	651,625	3,250,137	1,580,809	1,669,328
32年		1,274,191	641,370	632,821	2,907,182	1,254,896	1,652,286
33年		1,456,275	769,287	686,988	3,377,979	1,774,463	1,603,516
34年		1,652,924	828,195	824,729	(11,418)	(68)	(11,350)
					4,180,858	1,926,686	2,254,172
小松島港		948,881	477,055	471,826	(11,418)	(68)	(11,350)
徳島港		122,753	62,689	60,064	664,709	320,210	344,499
撫養港		408,303	203,226	205,077	1,056,668	358,398	698,270
日和佐港		-	-	-	932,108	454,106	478,002
牟岐港		97,408	48,093	49,315	21,220	17,702	3,518
橋由港		67,299	33,728	33,571	37,342	24,611	12,731
浅川港		-	-	-	627,672	275,772	351,900
富岡港		-	-	-	9,667	4,745	4,922
那佐港		-	-	-	37,925	34,495	3,430
喰野港		-	-	-	324,419	285,411	39,008
折今港		-	-	-	40,920	40,920	-
亀浦港		-	-	-	9,270	8,890	380
		-	-	-	6,493	2,098	4,395
		-	-	-	364,367	75,898	288,469
		8,280	3,404	4,876	48,078	23,430	24,648

注 () の数字は、外国との輸出入で、外数である。

9 屯数階級別入港船舶

昭和34年度 港湾課調

港 湾	種 別	総 数		10,000屯以下		6,000屯以下		3,000屯以下		1,000屯以下		500屯以下		100屯~5屯		
		隻数	総屯数	隻数	総屯数	隻数	総屯数	隻数	総屯数	隻数	総屯数	隻数	総屯数	隻数	総屯数	
昭和34年	汽船	(11)	(9,098)			(1)	(3,690)	(2)	(3,949)	827	594,389	(8)	(1,459)	12,217	618,986	
	機帆船	22,673	4,594,364							1,143	1,271,696	8,486	2,109,293	12,217	618,986	
	帆船	(2)	(104)										(2)	(104)		
小松島港	汽船	(11)	(9,098)			(1)	(3,690)	(2)	(3,949)	592	389	(8)	(1,459)			
	機帆船	2,996	2,193,547							1,028	329,462			545	86,459	
	帆船	(2)	(104)										(2)	(104)		
徳島港	汽船	1,654	470,121										1,170	402,762	484	67,359
	機帆船	21,042	732,378										3,654	472,151	17,588	260,227
	帆船															
撫養港	汽船	6,697	1,081,625										3,482	839,160	3,215	242,465
	機帆船	6,921	276,845										715	110,310	6,206	166,535
	帆船															
日和佐港	汽船	4,039	227,454										47	12,730	3,992	214,724
	機帆船	4,631	155,648										263	42,521	4,368	113,127
	帆船															
牟岐港	汽船	2,078	25,882										19	3,980	2,059	21,902
	機帆船	854	32,905										44	5,365	810	27,540
	帆船	17,298	121,156													
橋 港	汽船	4,134	485,640										2,309	442,493	1,825	43,147
	機帆船	3,110	248,691										1,090	127,627	2,020	121,064
	帆船															
由岐港	汽船	12	3,120										12	3,120		
	機帆船	9,547	267,037										75	11,740	9,472	255,297
	帆船															
浅川港	汽船	336	18,765										2	700	334	18,065
	機帆船	2,366	110,990										123	15,070	2,243	95,920
	帆船															
富岡港	汽船															
	機帆船	3,124	182,835										63	10,157	3,061	172,678
	帆船															
那佐港	汽船	2	2,000										2	2,000		
	機帆船	1,358	62,610										82	11,400	1,276	51,210
	帆船															
穴喰港	汽船															
	機帆船	2,351	58,984													
	帆船															
折野港	汽船	214	4,922										1	248	213	4,674
	機帆船	7,616	92,940												7,616	92,940
	帆船															
今切港	汽船	416	74,638										416	74,638		
	機帆船	6,886	234,867										146	17,599	6,740	217,268
	帆船															
亀浦港	汽船	95	6,650												95	6,650
	機帆船	5,161	121,722										275	41,250	4,886	80,472
	帆船															

10 海上出入貨物品種別数量

単位=屯 昭和34年度 港湾課調

区 分	総 数	小松島港	徳島港	撫養港	日和佐港	橋 港	牟岐港	由岐港	浅川港	富岡港	那佐港	穴喰港	折野港	今切港	亀浦港
〔輸出〕															
総 数	(68)	(68)	358,398	454,106	17,702	24,611	275,772	4,745	34,495	285,411	40,920	8,890	2,098	75,898	23,430
動 物	9,215	200	9,015												
米 穀 類	6,582	713	4,417	24											1,428
油 類	7,965	150	7,400	415											
薬 品	118,556	2,449	38,473	28,514			4,400								44,720
綿 花	2,301	2,231	70												
生 糸	442	442													
石 炭 及 コークス	7,172		7,172												
鉍 礫 石 及 同 製 品	438,524	21,099	83,120	13,067			72,800	6,500							16,280
セメント	12,877	10,334	2,543												
金 属 及 同 製 品	8,015	2,495	5,220				300								
肥 料	10,761	9,719	627	415											
木 材 類	434,702	63,140	44,355	121	15,890	17,036	151,472	420	27,000	59,405	40,700	8,640	1,263	5,260	
漁 獲 類	45,079	2,016	4,630	8,401	1,812	7,575	7,300	4,005	995		220	250	354		7,521
その他雑貨	(68)	(68)	151,403	405,149			39,500	320		348				481	9,638 14,481
〔輸入〕															
総 数	(11,350)	(11,350)	698,270	478,002	3,518	12,731	351,900	4,920	3,430	39,008		380	4,395	288,469	24,648
動 物	439		439												
米 穀 類	(1,768)	(1,768)	5,075	85											1,608
油 類	145,666	(713)	82,910	2,815	521	2,416	35,400	372	630	655					7,655 2,631
薬 品	193,288	(713)	76,661	4,179											112,656
綿 花	3,094	3,054	40												
生 糸	1,240		1,240												
石 炭 及 コークス	329,348	6,161	139,883	32,968			17,900		150	10,874					121,412
鉍 礫 石 及 同 製 品	254,569	9,841	77,690	24,367			142,070		450						151
セメント	171,078	28,540	69,857	9,671	1,325		48,300	220	830	12,335					
金 属 及 同 製 品	124,700	3,120	24,114	843	340		80,400			4,709					11,174
肥 料	84,881	39,265	40,770	3,309											1,537
木 材 類	(2,400)	(2,400)	17,692	2,250				30	250	8,896					
漁 獲 類	62,943	9,169	6,100	9,780	1,160	10,315	8,200	4,300	370	1,539		380	4,395	611	6,624
その他雑貨	(6,469)	(6,469)	156,905	387,735	172		19,630		750						34,810 12,248

注 ()の数字は、外国との輸出入で、外数である。

(二) 通 信
1 通 信 施 設

徳島電気通信部調

区 分 年 別	通信部	電話局	電報局	電 報			電 話			無 線			委 託 局		
				電話局	中継所	中継所	総 数	交換局	通話局	総 数	交換局	通話局	総 数	交換局	通話局
昭和30年	1	1	1	6	1	...	176	108	68						
31年	1	1	1	6	2	...	179	101	78						
32年	1	1	1	7	2	...	179	97	82						
33年	1	1	1	7	2	3	181	96	85						
34年	1	1	1	7	2	1	183	92	91						
徳島市	1	1	1	1	1	1	27	4	23						
鳴門市	—	—	—	1	1	—	11	4	7						
小松島市	—	—	—	1	—	—	5	2	3						
阿南市	—	—	—	—	—	—	16	10	6						
勝浦郡	—	—	—	—	—	—	5	5	—						
名東郡	—	—	—	—	—	—	4	2	2						
名西郡	—	—	—	—	—	—	11	6	5						
那賀郡	—	—	—	1	—	—	15	12	3						
海部郡	—	—	—	1	—	—	13	7	6						
板野郡	—	—	—	1	—	—	15	8	7						
阿波郡	—	—	—	—	—	—	8	4	4						
麻植郡	—	—	—	1	—	—	15	6	9						
美馬郡	—	—	—	—	—	—	15	10	5						
三好郡	—	—	—	1	—	—	15	10	5						
三好郡	—	—	—	1	—	—	23	12	11						

2 電 話 機 数

徳島電気通信部調

区 分 年 別	電話機 総 数	本 電 話 機						公 衆 電 話 機						附 属 電話機	内 線 電話機	
		総 数		単 独		共 同		総 数	普通		委託局内		簡易委託局			
	合	合	合	合	合	合	合		合	合	合	合	合	合	合	合
昭和26年	10,203	7,958	7,803	155	7,646	150	157	5	108	14	1	93	—	—	821	1,316
27年	12,065	9,393	9,207	186	8,731	168	426	18	117	14	9	94	—	—	1,065	1,490
28年	13,937	10,746	10,455	311	9,780	250	655	61	144	17	22	105	—	—	1,298	1,749
29年	14,972	11,303	10,955	348	10,111	283	844	65	142	19	29	94	—	—	1,533	1,994
30年	16,144	12,002	11,611	391	10,474	324	1,137	67	156	21	44	91	—	—	1,818	2,168
31年	20,195	15,166	14,545	621	13,401	531	1,144	90	335	26	74	88	48	99	2,126	2,568
32年	22,233	16,648	15,922	726	14,518	605	1,404	121	406	28	121	92	60	105	2,459	2,720
33年	524	35	218	83	75	113	—	—
34年	26,136	19,437	18,418	1,019	15,705	733	2,713	286	648	39	307	81	104	117	3,078	2,973

注 昭和33年の本電話機数については、資料不明につき省略した。

3 電 話 加 入 者 数 昭和35.3.31現在 徳島電気通信部調

区 分 年 別	総 数			有 料				無 料 扱				業 務 用			
	総 数	事務用		単 独	共 同		単 独	共 同		単 独	共 同		単 独	共 同	
		事務用	住宅用		事務用	住宅用		事務用	住宅用		事務用	住宅用		事務用	住宅用
昭和30年	12,332	11,941	391	10,570	315	1,130	46	178	4	1	—	56	5	6	21
31年	15,563	14,942	621	13,571	519	1,140	57	180	5	1	—	47	7	3	33
32年	17,088	16,362	726	14,719	591	1,400	78	179	7	1	—	60	7	3	43
33年	18,704	17,814	890	15,465	665	2,105	159	179	7	1	—	61	7	3	52
34年	19,996	18,977	1,019	16,009	718	2,710	226	181	4	—	—	74	11	3	60
直轄局総数	11,871	11,277	594	10,348	487	807	42	45	1	—	—	74	9	3	55
委託局総数	8,125	7,700	425	5,661	231	4,903	184	136	3	—	—	—	2	—	5

4 国内電報通信数

徳島電気通信部調

区 分 年別月別	総 数	発 信			着 信			中 継 信
		総 数	有 料	無 料	総 数	有 料	無 料	
昭和30年度	2,073,813	550,124	530,936	19,188	652,561	626,989	25,572	871,128
31年度	1,971,030	524,469	502,906	21,563	639,650	612,735	26,915	806,911
32年度	1,913,410	509,772	490,436	19,336	633,091	608,676	24,415	770,547
33年度	1,680,634	487,993	469,376	18,617	609,095	580,532	28,563	583,546
34年度	1,776,793	524,340	505,757	18,583	642,234	613,951	28,283	610,219
昭和34年4月	220,746	58,128	56,539	1,589	70,634	67,928	2,706	91,984
5月	193,731	51,460	50,049	1,411	61,671	60,021	1,650	80,600
6月	113,034	33,935	32,856	1,079	42,493	41,237	1,256	36,606
7月	112,760	34,110	32,912	1,198	42,129	40,827	1,302	36,521
8月	135,211	40,257	38,543	1,714	50,203	47,593	2,610	44,751
9月	124,373	38,077	36,676	1,401	47,352	43,522	3,830	38,944
10月	141,384	41,986	40,323	1,663	54,323	50,441	3,882	45,075
11月	119,677	36,490	35,162	1,328	44,765	42,524	2,241	38,422
12月	174,331	55,065	53,069	1,996	65,985	63,283	2,702	53,281
昭和35年1月	136,961	41,003	39,387	1,616	50,182	47,990	2,192	45,776
2月	131,138	39,908	38,332	1,576	48,622	46,977	1,645	42,608
3月	173,447	53,921	51,909	2,012	63,875	61,608	2,267	55,651

5 国際電報通信数

徳島電気通信部調

区分 年別月別	総数	通信数						中継信
		発信			着信			
		総数	有料	無料	総数	有料	無料	
昭和34年度	127	57	52	5	55	45	10	15
昭和34年4月	7	3	1	2	4	4	—	—
5月	10	—	—	—	2	2	—	8
6月	—	—	—	—	—	—	—	—
7月	14	4	4	—	9	8	1	1
8月	30	17	14	3	12	8	4	1
9月	5	3	3	—	1	1	—	1
10月	6	2	2	—	3	—	3	1
11月	19	10	10	—	9	7	2	—
12月	9	5	5	—	3	3	—	1
昭和35年1月	—	—	—	—	—	—	—	—
2月	15	8	8	—	6	6	—	1
3月	12	5	5	—	6	6	—	1

6 月別引受郵便物数 (徳島県) 昭和34年度 松山郵政局調

種別 年別月別	普通通常郵便物数					特殊通常郵便物数			
	総数	第一種	第二種	第三種	第五種	総数	普通速達	書留	
昭和30年度	32,083,563	7,956,131	13,719,169	3,835,169	54,897	6,518,197	1,123,084	321,471	801,613
昭和31年度	30,626,521	7,479,987	13,073,634	4,478,011	42,144	5,552,745	1,086,076	322,626	763,450
昭和32年度	30,354,744	7,968,405	11,882,338	5,323,302	64,453	5,116,246	1,149,412	340,962	808,450
昭和33年度	33,292,245	8,318,267	13,084,814	6,009,356	53,592	5,826,216	1,230,122	388,983	841,139
昭和34年度									
{ 有料	31,432,324	6,818,609	12,264,570	5,939,418	43,942	6,365,785	1,170,656	419,959	750,697
{ 無料	1,978,262	1,670,348	177,298	1,467	—	129,149	196,373	4,328	192,045
4月 { 有料	2,500,658	550,093	1,044,272	459,576	4,256	442,461	96,972	38,670	58,302
{ 無料	129,132	116,624	11,572	—	—	936	20,202	117	20,085

月別引受郵便物数 (続)

(続)

種別 年別月別	普通通常郵便物数					特殊通常郵便物数			
	総数	第一種	第二種	第三種	第五種	総数	普通速達	書留	
5月 { 有料	2,570,331	587,387	968,179	455,522	2,697	556,546	95,557	31,252	64,305
{ 無料	152,225	135,425	12,709	40	—	4,051	16,850	93	16,757
6月 { 有料	2,258,117	543,448	779,658	480,215	3,245	451,551	83,617	29,421	54,196
{ 無料	229,386	128,144	19,984	—	—	81,258	16,802	122	16,680
7月 { 有料	2,557,428	564,047	958,151	447,950	5,743	581,537	87,370	31,472	55,898
{ 無料	198,673	171,021	20,198	1,411	—	6,045	13,257	339	12,918
8月 { 有料	3,262,201	585,161	1,551,024	645,943	3,325	476,748	102,423	37,710	64,713
{ 無料	171,698	145,783	22,456	—	—	3,458	15,343	329	15,014
9月 { 有料	2,443,712	546,234	920,296	481,830	4,968	490,384	90,809	31,043	59,766
{ 無料	176,585	159,249	11,108	16	—	6,212	16,918	676	16,242
10月 { 有料	2,526,676	550,821	894,004	507,795	3,071	570,985	100,314	37,416	62,898
{ 無料	172,728	157,895	10,291	—	—	4,542	19,018	1,743	17,275
11月 { 有料	2,245,961	523,774	830,206	445,745	3,070	443,166	87,513	34,626	52,887
{ 無料	143,398	124,241	11,758	—	—	7,399	12,651	137	12,514
12月 { 有料	2,941,845	581,401	1,075,712	626,063	4,203	654,466	108,913	38,249	70,664
{ 無料	159,962	132,022	22,855	—	—	5,085	18,391	185	18,206
昭和35年度									
1月 { 有料	2,685,726	567,482	1,086,265	477,158	3,050	551,771	94,778	34,689	60,089
{ 無料	162,502	146,200	13,583	—	—	2,719	14,807	155	14,652
2月 { 有料	2,493,001	580,561	942,259	452,121	3,213	514,847	104,781	34,786	69,995
{ 無料	135,763	120,126	12,543	—	—	3,094	13,341	224	13,117
3月 { 有料	2,946,668	1,670,348	1,214,544	459,500	3,101	631,323	117,609	40,625	76,984
{ 無料	146,211	133,618	8,241	—	—	4,352	18,793	208	18,585

注 1. 数値は、すべて毎月行うる日間の調査により、1ヶ月分を推計したものである。
 2. 昭和28年度～31年度までの数字は、有料のぶんのみ。
 3. 年賀郵便物数は含まれていない。

7 引受普通通常郵便物数 (徳島県) 昭和34年度 松山郵政局調

Table with columns for '種別' (Category), '局種別' (Office Type), '総数' (Total), '第一種' (Type 1), '第二種' (Type 2), and '小包はがき' (Small Envelopes). Rows include '総数' and '普通局' (General Office) with sub-categories for '有料' (Paid) and '無料' (Free).

Table with columns for '種別' (Category), '局種別' (Office Type), '第三種' (Type 3), '第四種' (Type 4), and '第五種' (Type 5). Rows include '総数' and '普通局' (General Office) with sub-categories for '有料' (Paid) and '無料' (Free).

注 計数は、3日間調査にもとづく推計であります。

8 郵便施設 (徳島県) 昭和34.3.31現在 松山郵政局調

Table with columns for '施設別' (Facility Type), '郵便局' (Post Office), '簡易郵便局' (Simplified Post Office), '郵便切手および収入印紙売さばき所' (Postage Stamp and Revenue Stamp Sales Point), '郵便差出箱' (Postage Out Box), '私書箱' (Private Mailbox), and '貸与数' (Number of Loans). Rows include '昭和34年度末' and various municipalities like '徳島市', '鳴門市', '小松島市', etc.

注 簡易郵便局以下の各欄については、不明。

9 引受特殊通常郵便物数 (徳島県) 昭和34年度 松山郵政局調

Table with columns for '種別' (Category), '局種別' (Office Type), '書留' (Registered Mail), '普通速達' (Ordinary Speed Mail), '書留の再掲' (Reposting of Registered Mail), and '特別送達' (Special Delivery). Rows include '総数' and '普通局' (General Office) with sub-categories for '有料' (Paid) and '無料' (Free).

10 小包郵便物数 昭和34年度 松山郵政局調

種別 年別 局種別	総 数	普通小包	速達		書留小包		書留小包の再掲			
			普通小包	現金	現金以外	速達	引受時刻 証明	配達証明	代金引換	
昭和30年度	378,189	285,798	7,005	—	85,386	3,423	—	97	5,411	
昭和31年度	425,236	330,631	8,915	—	85,690	3,097	3	183	3,214	
昭和32年度	455,303	364,354	10,072	—	80,877	3,711	—	160	5,101	
昭和33年度	491,047	393,974	14,776	39	82,258	4,540	1	195	5,446	
昭和34年度 総数	554,554	447,916	17,027	13	89,598	6,291	8	141	4,958	
有料	520,125	424,666	17,027	13	78,419	6,291	8	141	4,958	
	無料	34,429	23,250	—	—	11,179	—	—	—	
普通局	180,491	130,125	8,090	—	42,276	4,352	8	86	1,754	
有料	164,490	123,661	8,090	—	32,739	4,352	8	86	1,754	
	無料	16,001	6,464	—	—	9,537	—	—	—	
集配特定局	203,705	175,634	3,526	—	24,545	822	—	14	2,545	
有料	191,172	164,225	3,526	—	23,421	822	—	14	2,545	
	無料	12,533	11,409	—	—	1,124	—	—	—	
無集配特定局	170,358	142,157	5,411	13	22,777	1,117	—	41	659	
有料	164,463	136,780	5,411	13	22,259	1,117	—	41	659	
	無料	5,895	5,377	—	—	518	—	—	—	

18

土 木

18 土 木

1 道 路 延 長 昭和35.3.31現在 道路計画課調

区 分	総 数		国 道				県 道				市 町 村 道	
	延 長	自動車 交通不 可能料	一 級		二 級		主 要 県 道		県 道		延 長	自動車 交通不 可能料
			延 長	自動車 交通不 可能料	延 長	自動車 交通不 可能料	延 長	自動車 交通不 可能料	延 長	自動車 交通不 可能料		
Km		Km	Km	Km	Km	Km	Km	Km	Km	Km	Km	Km
昭和34年度	13,455.4	8,906.6	81.7	—	294.2	4.7	243.2	13.0	1,390.9	213.9	11,445.4	8,675.0

注 二級国道の自動車交通不可能料4.7は徳島木頭高知線の未改良地点である。

2 道 路 費 昭和34年度 道路計画課調

区 分	補 修			改 良 及 び 新 設			災 害 復 旧 費		
	総 数	国 道	県 道	総 数	国 道	県 道	総 数	国 道	県 道
昭和34年度	44,757	12,532	32,225	311,994	125,720	186,274	(9,281) 129,093	(—) 32,830	(9,281) 96,263

注 災害復旧費の()の中の数値は、橋梁の災害復旧費で、外数である。

3 主 要 港 湾 費 昭和34年度 港湾課調

港 湾 名	港 湾 所 要 諸 経 費			
	総 額	港 湾 改 修	地 盤 変 動 対 策 事 業	災 害 復 旧
	円	円	円	円
総 額	381,848,193	293,150,000	49,500,000	39,198,193
小 松 島 港	144,068,000	137,000,000	7,068,000	—
徳 島 港	79,067,415	34,000,000 (局改9,000,000)	27,369,000	8,698,415
今 切 港	59,010,089	40,250,000	—	18,760,089
浅 川 港	25,500,000	25,500,000	—	—
日 和 佐 港	10,061,204	局改 3,900,000	—	6,161,204
兼 養 港	16,980,000	7,500,000	9,480,000	—
富 岡 港	21,161,485	10,000,000	5,583,000	5,578,485
橋 港	16,000,000	16,000,000	—	—
中 島 港	10,000,000	10,000,000	—	—

注 局改は、局部改良工事を示す。

4 漁 港 費 昭和34年度 水産課調

港 名	漁港修築事業		漁港局部改良事業		漁港施設災害関連事業		漁港災害復旧事業	
	事業主体	事業費	事業主体	事業費	事業主体	事業費	事業主体	事業費
		千円		千円		千円		千円
総 数	7 港	80,000	2 港	8,880	—	—	17 港	40,678
牟婁梁今由	岐戸田津岐 港海港港港	22,000	—	—	—	—	県 1,790	
大榎阿蒲	阿南市 港海港港港	10,000	—	—	—	—	鳴門市 2,516	
目大曲伊央	出浦 港海港港港	—	—	—	—	—	那賀川町 2,281	
出恵栗藤	羽須津泊 港海港港港	14,000	—	—	—	—	阿南市 1,073	
			阿南市	3,000	—	—	阿南市 3,179	
			阿南市	5,880	—	—	阿南市 1,060	
			阿南市	—	—	—	鳴門市 6,903	
			阿南市	—	—	—	鳴門市 6,633	
			阿南市	—	—	—	由岐町 4,857	
			阿南市	—	—	—	阿南市 1,247	
			阿南市	—	—	—	鳴門市 2,083	
			阿南市	—	—	—	鳴門市 1,060	
			阿南市	—	—	—	阿南市 774	
			阿南市	—	—	—	—	
			阿南市	—	—	—	牟岐町 256	
			阿南市	—	—	—	日和佐町 288	
			阿南市	—	—	—	鳴門市 1,704	
			阿南市	—	—	—	阿南市 2,974	

橋梁, 隧道, 渡船場 (続)

区 分	総 数	一級国道	二級国道	主要地方道	一般県道	市町村道
木 橋	10 m 未満橋数 57	1	—	—	56	1,420
	橋梁延長(m) 301	10	—	—	291	7,994.0
	10 m ~ 30 m 未満橋数 66	2	5	7	52	377
	橋梁延長(m) 1,124	30	80	133	881	5,857.0
	30 m ~ 100 m 未満橋数 24	—	1	3	20	133
	橋梁延長(m) 1,227	—	35	231	961	5,789.0
橋	100 m 以上橋数 6	—	—	—	6	8
	橋梁延長(m) 797	—	—	—	797	1,041.0
小計	橋 梁 数 153	3	6	10	134	1,938
	橋梁延長(m) 3,449	40	115	364	2,930	20,661.0
鋼 橋	10 m 未満橋数 11	—	—	5	6	148
	橋梁延長(m) 55	—	—	22	33	699.0
	10 m ~ 30 m 未満橋数 7	—	—	4	3	31
	橋梁延長(m) 137	—	—	55	82	432.0
	30 m ~ 100 m 未満橋数 2	—	—	—	2	6
	橋梁延長(m) 89	—	—	—	89	227.0
混 合 橋	100 m 以上橋数 3	—	2	—	1	—
	橋梁延長(m) 652	—	548	—	104	—
小計	橋 梁 数 23	—	2	9	12	185
	橋梁延長(m) 933	—	548	77	308	1,358.0
鋼 橋	10 m 未満橋数 3	—	1	2	—	19
	橋梁延長(m) 17	—	7	10	—	74.0
又 石 橋	10 m ~ 30 m 未満橋数 —	—	—	—	—	7
	橋梁延長(m) —	—	—	—	—	149.0
コ ン ク レ ー ト 橋	30 m ~ 100 m 未満橋数 3	—	2	1	—	11
	橋梁延長(m) 162	—	89	73	—	507.0
混 合 橋	100 m 以上橋数 4	—	—	—	4	4
	橋梁延長(m) 656	—	—	—	656	464.0
小計	橋 梁 数 10	—	3	3	4	41
	橋梁延長(m) 835	—	96	83	656	1,194.0
隧 道	隧 道 数 32	—	19	2	11	9
	隧 道 延長(m) 2,630	—	1,203	288	1,139	212.0
渡 船 場	渡 船 場 数 10	—	—	2	8	19
	船 場 延長(m) 2,310	—	—	685	1,625	6,463.0

注 総数の中には, 市町村道を含まず。

5 橋梁, 隧道, 渡船場 昭和35.3.31現在 道路計画課調

区 分	総 数	一級国道	二級国道	主要地方道	一般県道	市町村道
路 線	201	3	4	10	184	...
鋼 橋	橋 梁 数 1,496	84	261	180	971	6,374.0
	橋梁延長(m) 26,889	2,747	4,935	4,589	14,568	44,863.0
	10 m 未満橋数 11	1	1	2	7	9
	橋梁延長(m) 88	9	9	19	51	46.0
	10 m ~ 30 m 未満橋数 34	6	10	4	14	26
	橋梁延長(m) 651	120	191	60	280	518.0
	30 m ~ 100 m 未満橋数 31	2	7	5	17	16
	橋梁延長(m) 1,514	118	385	240	773	936.0
	100 m 以上橋数 16	4	5	4	3	5
	橋梁延長(m) 4,822	1,731	1,071	1,575	445	598.0
小計	橋 梁 数 92	13	23	15	41	56
	橋梁延長(m) 7,075	1,978	1,654	1,894	1,549	2,098.0
石 及 ビ コ ン ク レ ー ト 橋	10 m 未満橋数 950	58	172	97	623	3,835
	橋梁延長(m) 4,475	283	784	455	2,953	12,277.0
	10 m ~ 30 m 未満橋数 184	5	42	29	108	253
	橋梁延長(m) 2,865	96	722	460	1,587	4,010.0
	30 m ~ 100 m 未満橋数 59	4	10	15	30	59
	橋梁延長(m) 2,912	206	451	784	1,471	2,570.0
	100 m 以上橋数 25	1	3	2	19	7
	橋梁延長(m) 4,345	144	615	472	3,114	695.0
小計	橋 梁 数 1,218	68	227	143	780	4,154
	橋梁延長(m) 14,597	729	2,572	2,171	9,125	19,552.0

6 海 岸 昭和35.3.31現在 河川課調

海 岸 名	指 定 場 所	延 長
讚岐阿波沿岸、鳴門海岸、北灘地区海岸、鳥ヶ丸地先海岸	徳島県鳴門市北灘町鳥ヶ丸字ツヅラ谷字界から徳島県鳴門市北灘町折野字上東地4番地地先まで	560
讚岐阿波沿岸、鳴門海岸、北灘地区海岸、大浦地先海岸	徳島県鳴門市北灘町宿毛谷字クロハエ113番地地先から徳島県鳴門市北灘町宿毛谷字クロハエ88番地地先まで	175
讚岐阿波沿岸、鳴門海岸、北灘地区海岸、粟田地先海岸	徳島県鳴門市北灘町粟田字西傍示293の4番地地先から徳島県鳴門市北灘町大浦字向山の上22番地地先まで	1,088
讚岐阿波沿岸、鳴門海岸、北灘地区海岸、櫛木地先海岸	徳島県鳴門市北灘町櫛木字西山199の1番地地先から徳島県鳴門市北灘町粟田字大岸82番地地先まで	635
讚岐阿波沿岸、鳴門海岸、鳴門地先海岸、高島地先海岸	徳島県鳴門市鳴門町竹島60番地地先から徳島県鳴門市鳴門町山地129の6番地海岸陸岸東端まで	2,150
紀伊水道西沿岸、鳴門海岸、鳴門地区海岸	徳島県鳴門市鳴門町土佐泊浦野水準点から北90度東（撫養港の北界）から徳島県鳴門市鳴門町土佐泊浦福地40の5番地地先まで	3,620
紀伊水道西沿岸、鳴門海岸、松茂海岸	徳島県板野郡松茂村長原452番地地先から（地方港湾今切港北界）から徳島県板野郡松茂村豊久469番地地先まで	2,250
紀伊水道西沿岸、小松島海岸、坂野地区海岸	徳島県小松島市坂野町和田島及び那賀川町江の島の町界から徳島県小松島市和田島町和田鼻灯台から大崎まで引いた線まで	3,320
紀伊水道西沿岸、那賀川海岸、今津地区海岸	徳島県那賀郡那賀川町芳崎刈座入江左岸標杭から徳島県小松島市と那賀川町の町界標杭まで	1,450
紀伊水道西沿岸、那賀川海岸、平島地区海岸	徳島県那賀郡那賀川町大字出島標杭1号から徳島県那賀郡那賀川町芳崎刈屋川吐出左岸標杭まで	2,700
紀伊水道西沿岸、富岡海岸、見能林地区海岸	徳島県那賀郡富岡町大字答島字南林276の1番地先から徳島県那賀郡富岡町大字中林8号標杭まで	600
紀伊水道西沿岸、橋海岸、椿地区海岸、大江地先海岸	徳島県那賀郡橋町椿字大江1番地先から徳島県那賀郡橋町椿字大江22番地先まで	376
紀伊水道西沿岸、橋海岸、椿地区海岸、那波江地先海岸	徳島県那賀郡橋町椿字那波江15の3番地から徳島県那賀郡橋町椿字那波江11の2番地まで	426
紀伊水道西沿岸、橋海岸、椿地区海岸、小島地先海岸	徳島県那賀郡橋町椿字楠ヶ浦7の1番地先から徳島県那賀郡橋町椿字小島40の1番地先まで	390
紀伊水道西沿岸、橋海岸、椿地区海岸、尻杭地先海岸	徳島県那賀郡橋町椿字尻杭78の1番地先から徳島県那賀郡橋町椿字尻杭88の2番地先まで	410
紀伊水道西沿岸、橋地区海岸、椿地区海岸、船瀬地区海岸	徳島県那賀郡橋町椿字船瀬58の1番地先から徳島県那賀郡橋町椿字船瀬83の1番地先まで	310
紀伊水道西沿岸、橋海岸、椿地区海岸、蒲生田地先海岸	徳島県那賀郡橋町椿字蒲生田420の2番地先から徳島県那賀郡橋町椿字蒲生田324の3番地先まで	810
海部灘沿岸、牟岐海岸、内妻地区海岸	徳島県海部郡牟岐町大字古江字古江29の4番地先から徳島県海部郡牟岐町大字内妻字白木44番地地先まで	1,355
海部灘沿岸、海南海岸、大里地区海岸	徳島県海部郡海南町大里字松原49番地の138番地の2境界北詰から徳島県海部郡海南町大里字松原39番地の2地先まで	2,470
海部灘沿岸、穴喰海岸	徳島県海部郡穴喰町大字穴喰浦字穴喰78の16番地から徳島県海部郡穴喰町大字穴喰浦那佐433の28まで	3,785

注 海岸法（昭和31年法律第101号）第3条第1項の規定による海岸である。

7 港 湾 昭和34年 港湾課調

港 湾 名	種 別	港 湾 区 域	設 定 年 月 日
小 松 島	重要港湾	和田鼻灯柱（北緯34度0分21秒東経34度28分15秒）から大崎まで引いた線及び陸岸に囲まれた海面ならびに神代瀬川及び立江川各最下流道路橋下流の河川水面。	昭和28年9月30日
折 野	地方港湾	北灘三角点（426.8m）から通念島三角点（25.3m）を見透した線上1,500mの地点を中心として3,000mの半径を有する円内の海面。ただし、漁港法により指定された三津漁港の区域を除く。	昭和31年9月30日 （変更）
撫 養	〃	鳴門市鳴門町野水準点（4.65m）から90度2,300mの地点まで引いた線同地点から180度4,800mの地点まで引いた線、同地点から270度に引いた線、竹島北端から270度に引いた線及び陸岸により囲まれた海面並びに撫養川最下流道路橋最下流の河川水面。ただし漁港法により指定された土佐泊漁港の区域を除く。	〃
徳 島	〃	徳島市沖洲町北端から114度1,500mの地点まで引いた線。同地点から大崎北端まで引いた線及び陸岸により囲まれた海面並びに新町川、福島川、沖洲川、勝浦川各最下流道路橋下流の河川水面及び園瀬川鉄道橋、園瀬川支冷田川樋門同派御座船入江山城屋橋下流の河川水面。	〃
富 岡	〃	富岡町西路見島崎東端から丸島、中津島、青島各頂点を経、旧那賀川右岸北端まで引いた線及び陸岸により囲まれた海面並びに岡川樋門上流側壁の内面延長線より下流の河川水面。	〃
橋	〃	富岡町柏（アコメ）の東端から橋町榎の楠ヶ浦北端まで引いた線及び陸岸により囲まれた海面、ただし、漁港法により指定された後戸、曲、小杭及び大瀨の各漁港区域を除く。	〃
日 和 佐	〃	阿瀬比鼻から大磯まで引いた線及び陸岸により囲まれた海面並びに日和佐川最下流道路橋及び奥瀧川第二樋門下流の河川水面。ただし、恵比須浜漁港の区域を除く。	〃
今 切	〃	徳島市川内町富島相生橋左岸橋台から52度1,400mの地点を中心として1,500mの半径を有する円内の海面及び今切川三ツ合橋、鍋川宮川橋各下流の河川水面。ただし、漁港法により指定された長原漁港の区域を除く。	〃
浅 川	〃	網代崎から0度に引いた線及び陸岸により囲まれた海面。	昭和28年9月30日
那 佐	〃	海部町鞆奥の乳崎を中心として900mの半径を有する円内の海面。（那佐湾を含む）ただし漁港法に基き指定された鞆奥漁港の区域を除く。	〃
亀 浦	〃	鳴門市鳴門町土佐泊浦字福池の三角点（99.0m）から222度700mの地点亀浦神社西北端を中心として400mの半径を有する円内の海面、ただし、漁港法により指定された亀浦漁港の区域を除く。	昭和34年7月27日
中 島	〃	那賀川町上福井字元畷226番地の三角点（19m）から135度1,020mの地点、北緯33度56分38秒、東経134度41分47秒を中心として950mの半径を有する円弧及び同点と同円弧が那賀川河口において那賀川町と富岡町の境界線と交わる点を結ぶ線並びに陸岸により囲まれた海面及び那賀川水面並びに那賀川町中島出島樋門より下流の那賀川支出島川水面。	昭和33年2月20日

8 公共土木施設災害復旧費 (県単災害) 昭和34年度 土木監理課調
単位=円

区分 工種別	総 額	昭 和 33 年 災 害		昭 和 34 年 災 害		
		繰 越 予 算	過 年 災 予 算	38.2元利補給	%元利補給	元利補給対象外
総 額	54,082,733	14,720,861	23,809,000	4,541,742	1,638,468	9,372,662
河 川	12,588,698	2,970,567	4,212,096	1,440,026	847,942	3,118,064
海 岸	608,749	130,749	317,000	—	—	161,000
砂 防	975,803	145,281	116,885	99,236	122,493	491,908
道 路	35,231,731	10,609,816	17,681,885	1,768,458	278,839	4,892,733
橋 梁	1,253,620	669,448	—	330,007	109,194	144,971
港 湾	2,154,307	96,000	1,126,131	513,190	—	418,986
漁 港	1,269,825	99,000	355,000	390,825	280,000	145,000

9 公共土木施設災害復旧費 単位=円 昭和34年度 土木部監理課調

年災別 工種別	昭和28年災害	昭和29年災害	昭和31年災害	昭和32年災害	昭和33年災害	昭和34年災害	計
	総 額	105,781,860	51,289,472	22,989,396	26,258,245	66,765,859	
河 川	24,942,388	19,816,056	18,961,879	23,532,939	35,414,522	74,885,340	197,553,124
海 岸	40,006,642	18,199,290	—	750,126	6,448,614	15,071,417	80,476,089
砂 防	24,747,875	10,837,801	1,009,480	—	3,896,551	11,695,455	52,187,162
道 路	15,650,175	2,436,325	3,018,037	1,279,078	21,006,172	50,583,156	93,972,943
橋 梁	434,780	—	—	696,102	—	6,896,367	8,027,249

10 土木助成および改良費 昭和34年度 河川課調

水系及び海岸	災害土木助成工事費	中小河川改良費	地盤変動対策費	災害関連費
	千円	千円	千円	千円
吉 野 川	—	36,410	44,450	9,719
勝 浦 川	—	21,400	—	509
園 瀬 川	—	8,000	—	—
那 賀 川	—	10,000	—	—
福 井 川	—	—	6,872	—
日 和 佐 川	—	2,000	—	—
海 内 部 川	—	8,000	—	—
牟 岐 川	—	—	3,550	—
	—	—	4,741	—
今津坂野地区海岸	115,000	—	—	—
瀬戸内地区海岸	—	—	3,367	—
瀬戸内地区北海岸	—	—	7,495	—
大里海岸	—	—	690	—
	—	—	8,340	—
合 計	115,000	85,810	79,505	10,228

19

建 築

19 建 築

1 建築主別着工建築物

昭和34年 建築課調

区 分 月 別	総 数		国		県		市 町 村	
	延 面 積	工 事 費 予 定 額	延 面 積	工 事 費 予 定 額	延 面 積	工 事 費 予 定 額	延 面 積	工 事 費 予 定 額
	m ²	千円	m ²	千円	m ²	千円	m ²	千円
総 計	245,068	2,573,607	6,213	113,744	7,102	121,670	19,391	175,720
昭和34年 1 月	18,875	223,360	4,346	79,370	2,835	40,140	1,495	11,923
2 月	17,625	189,774	—	—	3,201	44,410	1,482	14,147
3 月	18,045	143,614	—	—	—	—	3,210	24,417
4 月	15,852	130,777	314	3,600	—	—	3,110	23,565
5 月	13,725	121,699	—	—	—	—	694	6,894
6 月	17,314	138,736	—	—	—	—	77	283
7 月	41,729	486,080	—	—	—	—	589	9,300
8 月	17,944	210,089	719	10,900	1,033	36,000	59	636
9 月	22,467	268,454	62	56	33	1,120	419	3,556
10 月	14,829	154,944	528	49,110	—	—	1,036	7,983
11 月	18,662	190,007	—	—	—	—	1,913	18,955
12 月	28,001	316,073	244	10,200	—	—	5,307	54,061

区 分 月 別	会 社		会 社 で な い 団 体		個 人	
	延 面 積	工 事 費 予 定 額	延 面 積	工 事 費 予 定 額	延 面 積	工 事 費 予 定 額
	m ²	千円	m ²	千円	m ²	千円
総 計	61,589	796,059	7,107	81,229	143,666	1,285,185
昭和34年 1 月	270	2,000	1,362	16,590	8,567	73,337
2 月	3,977	59,205	805	10,900	8,160	61,112
3 月	2,764	24,763	356	3,050	11,715	91,384
4 月	1,107	12,296	724	9,003	10,597	82,313
5 月	3,553	35,537	155	1,260	9,323	78,008
6 月	2,216	19,420	234	2,103	14,787	116,930
7 月	24,940	316,648	94	1,200	16,106	158,932
8 月	4,335	53,780	443	4,600	11,355	104,173
9 月	9,927	158,925	47	500	11,979	103,789
10 月	2,618	37,831	1,034	6,480	9,613	93,540
11 月	390	4,459	263	3,850	16,096	162,743
12 月	5,492	71,195	1,590	21,693	15,368	158,924

2 用途別着工建築物

昭和34年 建築課調

区分 月別	総 数		居住専用		居住産業併用		農林水産業用			
	延面積		延面積		延面積		延面積		延面積	
	延面積	工事費	延面積	工事費	延面積	工事費	延面積	工事費	延面積	工事費
	㎡	千円	㎡	千円	㎡	千円	㎡	千円	㎡	千円
総 数	245,069	2,573,607	90,609	848,949	36,130	352,370	118,330	1,372,288	10,707	70,077
昭和34年 1月	18,876	223,360	7,343	84,232	2,614	27,280	8,919	111,848	821	4,050
2月	17,625	189,774	4,485	34,456	1,855	15,516	11,305	139,802	868	4,665
3月	18,045	143,614	6,729	54,165	3,429	31,353	7,887	58,096	1,343	8,200
4月	15,852	130,777	7,364	59,306	2,466	18,225	6,022	53,246	946	6,081
5月	13,725	121,699	5,877	55,506	3,101	30,454	4,747	35,739	764	3,963
6月	17,314	138,736	7,511	67,401	3,271	30,733	6,532	40,602	1,184	5,999
7月	41,729	486,080	10,615	103,855	4,010	41,375	27,104	340,850	239	2,350
8月	17,944	210,089	7,511	72,405	2,935	28,998	7,498	108,689	976	8,595
9月	22,467	268,454	7,218	61,445	1,724	14,954	13,525	192,055	537	2,365
10月	14,829	154,944	5,718	57,176	2,332	20,554	6,779	77,214	1,179	7,090
11月	18,662	190,007	10,031	98,401	3,635	34,035	4,996	57,571	381	3,356
12月	28,001	316,073	10,207	100,601	4,778	58,893	13,016	156,579	1,469	13,363

区分 月別	業 別											
	鉱工業用		商業用		公益事業用		公務文教用		サービス業用		その他	
	延面積	工事費	延面積	工事費	延面積	工事費	延面積	工事費	延面積	工事費	延面積	工事費
	㎡	千円	㎡	千円	㎡	千円	㎡	千円	㎡	千円	㎡	千円
総 数	49,911	607,283	11,717	114,727	8,170	138,157	19,904	224,673	17,879	216,911	42	460
昭和34年 1月	604	3,780	227	1,535	83	650	1,455	19,380	5,729	82,453	—	—
2月	752	3,600	1,663	18,575	2,558	45,520	4,778	59,407	686	8,035	—	—
3月	2,376	20,185	1,218	5,185	69	168	1,403	13,554	1,478	10,804	—	—
4月	1,302	10,470	657	6,580	339	3,700	1,612	15,593	1,157	10,662	9	160
5月	734	6,450	633	5,690	1,396	9,712	604	4,130	616	5,794	—	—
6月	1,518	9,234	1,360	7,410	291	1,486	275	2,038	1,904	14,435	—	—
7月	24,045	303,026	1,669	19,762	—	—	683	10,500	468	5,212	—	—
8月	4,315	50,225	539	7,735	1,196	37,500	17	180	422	4,151	33	300
9月	8,799	138,254	1,745	21,340	372	4,500	545	5,376	1,527	20,220	—	—
10月	1,205	13,180	891	8,930	1,137	19,671	1,380	13,883	987	14,460	—	—
11月	519	5,075	399	3,720	—	—	2,264	23,655	1,433	21,765	—	—
12月	3,742	43,804	716	8,265	729	15,250	4,888	56,977	1,472	18,920	—	—

3 構造別着工建築物

昭和34年 建築課調

区分 月別	総 数		木 造		鉄筋コンクリート造		鉄 骨 造		そ の 他	
	延面積		延面積		延面積		延面積		延面積	
	延面積	工事費	延面積	工事費	延面積	工事費	延面積	工事費	延面積	工事費
	㎡	千円	㎡	千円	㎡	千円	㎡	千円	㎡	千円
総 計	245,070	2,573,607	163,632	1,369,384	65,426	1,028,998	14,131	148,865	1,881	26,360
昭和34年 1月	18,876	223,360	10,867	82,655	7,343	129,465	59	270	607	10,970
2月	17,626	189,774	10,016	69,314	6,656	109,890	347	3,350	607	7,220
3月	18,045	143,614	15,256	111,257	941	14,300	1,848	18,057	—	—
4月	15,852	130,777	15,257	119,317	362	8,460	—	—	233	3,000
5月	13,725	121,699	11,064	95,089	563	9,350	1,918	15,360	180	1,900
6月	17,314	138,736	15,824	118,797	699	11,339	791	8,600	—	—
7月	41,729	486,080	16,231	152,992	24,531	321,992	905	10,396	62	700
8月	17,944	210,089	10,545	90,732	6,303	107,672	1,079	11,425	17	260
9月	22,467	268,454	11,761	92,209	9,318	159,525	1,315	15,720	73	1,000
10月	14,829	154,944	9,977	86,792	2,742	48,589	2,110	19,563	—	—
11月	18,662	190,007	16,064	148,403	1,840	32,874	706	8,050	52	680
12月	28,001	316,073	20,770	201,827	4,128	75,542	3,053	38,074	50	630

4 市郡別着工住宅数

昭和34年 建築課調

区分 月別 市郡別	総 数			新 設			そ の 他		
	戸 数	延 面 積	畳 数	戸 数	延 面 積	畳 数	戸 数	延 面 積	畳 数
	戸	㎡	畳	戸	㎡	畳	戸	㎡	畳
市部郡部計	2,161	129,364	37,159	1,961	121,876	34,972	200	7,488	2,187
総 計 {市部郡部}	1,488	87,482	24,917	1,352	82,537	23,418	136	4,945	1,499
1月 {市部郡部}	673	41,882	12,242	609	39,339	11,554	64	2,543	688
2月 {市部郡部}	98	6,227	1,661	87	5,742	1,519	11	485	142
3月 {市部郡部}	34	2,284	639	33	2,218	619	1	66	20
4月 {市部郡部}	78	5,128	1,409	72	4,940	1,343	6	188	66
5月 {市部郡部}	17	1,145	343	15	1,099	334	2	46	9
6月 {市部郡部}	108	5,913	1,599	99	5,646	1,500	9	267	99
7月 {市部郡部}	74	4,131	1,270	71	4,072	1,249	3	59	21
8月 {市部郡部}	112	5,994	1,879	103	5,639	1,767	9	355	112
9月 {市部郡部}	64	3,836	1,105	63	3,816	1,102	1	20	3
10月 {市部郡部}	72	4,974	1,281	62	4,466	1,123	10	508	158
11月 {市部郡部}	68	3,987	1,043	56	3,510	943	12	477	100
12月 {市部郡部}	112	6,704	1,932	93	5,996	1,697	19	708	235
1月 {市部郡部}	63	4,169	1,229	53	3,752	1,105	10	417	124
2月 {市部郡部}	180	10,373	3,047	163	9,837	2,874	17	536	173
3月 {市部郡部}	56	3,960	1,162	52	3,705	1,087	4	255	75
4月 {市部郡部}	127	7,282	2,161	109	6,605	1,980	18	677	181
5月 {市部郡部}	53	3,014	860	39	2,385	706	14	629	154
6月 {市部郡部}	137	5,243	1,490	124	4,900	1,394	13	343	99
7月 {市部郡部}	60	3,699	1,120	54	3,539	1,062	6	160	58
8月 {市部郡部}	86	5,545	1,610	76	5,166	1,516	10	379	94
9月 {市部郡部}	35	2,505	704	28	2,279	642	7	226	62
10月 {市部郡部}	138	9,114	2,601	132	8,850	2,516	6	264	85
11月 {市部郡部}	60	4,552	1,371	58	4,418	1,323	2	134	48
12月 {市部郡部}	240	14,985	4,247	232	14,750	4,192	8	235	55
	89	4,600	1,396	87	4,546	1,382	2	54	14

5 種 類 別 昭和34年 建築課調

区 分 月 別	総 計			専 用 住 宅			農 業 用 併 用 住 宅			一 般 併 用 住 宅			そ の 他 の 住 宅		
	戸 数	延 面 積	畳 数	戸 数	延 面 積	畳 数	戸 数	延 面 積	畳 数	戸 数	延 面 積	畳 数	戸 数	延 面 積	畳 数
	戸	m ²	畳	戸	m ²	畳	戸	m ²	畳	戸	m ²	畳	戸	m ²	畳
総 計	1,787	112,785	32,208	1,453	80,661	25,029	65	6,555	1,736	269	25,569	5,443	-	-	-
昭和34年 1 月	120	7,960	2,138	97	5,739	1,662	7	683	211	16	1,538	265	-	-	-
2 月	87	6,039	1,677	67	4,217	1,299	3	271	106	17	1,551	272	-	-	-
3 月	170	9,719	2,749	142	6,445	2,080	9	891	206	19	2,385	463	-	-	-
4 月	166	9,455	2,869	142	7,138	2,330	6	747	181	18	1,570	358	-	-	-
5 月	118	7,976	2,066	96	5,378	1,599	6	692	110	16	1,906	357	-	-	-
6 月	146	9,748	2,802	109	6,648	2,075	5	389	90	32	2,711	637	-	-	-
7 月	215	13,542	3,961	171	9,894	3,125	3	278	67	41	3,370	469	-	-	-
8 月	148	8,990	2,686	124	6,717	2,185	2	122	34	22	2,151	467	-	-	-
9 月	178	8,439	2,453	159	6,847	2,090	4	254	75	15	1,338	288	-	-	-
10 月	104	7,445	2,158	83	5,273	1,642	4	374	122	17	1,798	364	-	-	-
11 月	190	13,268	3,839	152	9,750	2,940	9	1,107	313	29	2,411	586	-	-	-
12 月	145	10,204	2,810	111	6,615	2,002	7	747	221	27	2,842	587	-	-	-

6 着 工 新 設 住 宅 数 昭和34年 建築課調

区 分 月 別	総 計			持 家			貸 家			給 与 住 宅			そ の 他		
	戸 数	延 面 積	畳 数	戸 数	延 面 積	畳 数	戸 数	延 面 積	畳 数	戸 数	延 面 積	畳 数	戸 数	延 面 積	畳 数
	戸	m ²	畳	戸	m ²	畳	戸	m ²	畳	戸	m ²	畳	戸	m ²	畳
総 計	1,742	108,480	31,074	1,248	90,793	25,657	427	13,763	4,364	51	3,127	836	16	797	217
昭和34年 1 月	120	7,960	2,138	75	6,069	1,686	33	1,284	314	12	607	138	-	-	-
2 月	87	6,039	1,677	64	5,184	1,416	17	551	158	6	304	103	-	-	-
3 月	170	9,718	2,749	92	7,557	1,985	76	2,016	725	2	145	39	-	-	-
4 月	166	9,455	2,869	99	7,370	2,110	64	1,929	711	3	156	48	-	-	-
5 月	118	7,976	2,066	78	6,186	1,546	39	1,669	509	1	121	11	-	-	-
6 月	146	9,748	2,802	130	9,017	2,582	13	501	159	3	230	61	-	-	-
7 月	215	13,542	3,961	209	13,084	3,846	3	113	39	2	267	62	1	78	14
8 月	148	8,990	2,686	104	7,253	2,079	20	642	265	9	376	139	15	719	203
9 月	178	8,439	2,453	100	6,537	1,839	72	1,521	508	6	381	106	-	-	-
10 月	104	7,445	2,158	83	6,610	1,907	17	528	169	4	307	82	-	-	-
11 月	58	4,418	1,323	57	4,365	1,309	-	-	-	1	53	14	-	-	-
12 月	232	14,750	4,192	157	11,561	3,352	73	3,009	807	2	180	33	-	-	-

20
厚生・労働

20 厚生・労働

(一) 厚生

1 被保護世帯、人員、扶助別人員の推移 (1ヶ月平均) 厚生課調

区分 年度別	被保護世帯、人員実数						生活扶助			住宅扶助			
	世帯		人員		保護率	人員	指 数		人員	指 数			
	本県	全国	本県	全国			本県	全国		本県	全国		
昭和26年度	12,422	100	100	34,997	100	100	39.8	31,876	100	100	7,276	100	100
27年度	11,660	93	103	32,285	92	103	36.7	28,794	90	102	6,235	85	105
28年度	9,799	78	98	26,709	76	95	30.4	23,708	74	94	4,516	62	97
29年度	9,114	73	96	24,544	70	93	27.9	22,119	69	90	4,763	65	93
30年度	8,852	71	96	24,806	70	95	28.2	22,775	71	93	5,457	75	88
31年度	8,087	65	91	22,189	63	90	25.3	20,438	64	88	4,518	62	80
32年度	7,642	61	85	20,237	57	80	23.0	18,519	58	79	4,320	59	66
33年度	7,864	63	84	20,673	59	79	28.3	18,729	59	79	4,582	63	63
34年度	8,106	65	87	21,109	60	82	25.9	18,916	59	79	4,818	66	67

区分 年度別	教育扶助			医療扶助			入院外 人員	入院 人員	出産 扶助	生業 扶助	葬祭 扶助
	指 数		人員	指 数		人員					
	本県	全国		本県	全国						
昭和26年度	11,973	100	100	3,821	100	100	734	100	3,087	100	105
27年度	10,905	91	103	4,289	113	119	102
28年度	8,183	68	88	4,090	107	130	10
29年度	7,257	61	85	3,998	105	134	1,119	152	2,879	93	9
30年度	7,412	62	85	4,335	113	142	1,224	167	3,111	101	9
31年度	6,718	56	81	4,129	108	139	1,258	171	2,871	93	9
32年度	6,262	52	73	4,173	109	136	1,349	184	2,824	91	6
33年度	6,399	53	71	4,544	119	137	1,609	219	2,935	95	225
34年度	6,591	55	72	5,365	140	153	1,735	236	3,630	118	7

注 1. 指数は、昭和26年度をとしたものである。 2. () 内は、全国指数。

2 被保護者1人1ヶ月平均保護費の推移 厚生課調

区分 年度別	保護費総額		生活扶助費		住宅扶助費		教育扶助費		医療扶助費	
	指 数		指 数		指 数		指 数		指 数	
	金額	本県 全国	金額	本県 全国	金額	本県 全国	金額	本県 全国	金額	本県 全国
昭和26年度	823	100.0 100.0	556	100.0 100.0	26	100.0 100.0	182	100.0 100.0	2,535	100.0 100.0
27年度	848	136.1 141.4	471	112.9 113.8	48	154.8 184.6	222	122.6 127.5	2,458	157.5 117.4
28年度	1,139	182.8 186.7	584	140.0 129.5	76	245.1 265.4	242	133.7 110.4	3,319	212.7 184.0
29年度	1,414	226.9 208.5	687	164.7 143.5	111	358.0 350.0	263	145.3 145.1	4,068	260.7 175.7
30年度	1,558	250.0 229.2	709	170.0 145.9	111	358.0 400.0	265	146.4 150.3	4,533	290.5 197.3
31年度	1,605	257.6 241.2	710	170.2 146.0	119	383.8 426.9	295	162.9 161.0	4,207	269.6 207.0
32年度	1,844	295.9 274.1	841	201.6 167.3	129	416.1 473.1	258	142.5 163.2	4,369	280.0 218.1
33年度	1,989	319.3 305.2	850	203.8 179.1	139	448.4 553.8	281	155.2 173.1	4,694	300.9 231.3
34年度	2,325	373.2 275.5	886	212.5 182.7	142	458.1 378.0	305	168.5 175.1	5,237	335.7 224.0

注 () は、全国平均額。指数は、昭和26年度を100としたもの。

3 保護の種類別保護費および割合

厚生課調

区分	総額	生活	住宅	教育	医療	出産	生業	葬祭	小計	施設事務費
昭和26年度	261,874,183	159,694,366	2,666,259	25,997,861	71,640,032	...	1,875,665	...	261,874,183	...
27 "	328,510,822	162,737,012	3,611,762	28,989,228	126,500,551	242,498	525,082	1,566,676	324,172,809	4,338,013
28 "	365,068,047	166,139,912	4,110,142	23,810,687	162,886,319	195,836	321,922	1,398,559	358,861,377	6,206,670
29 "	416,357,256	182,425,983	6,346,325	22,862,419	195,185,327	186,026	389,068	1,390,164	408,785,312	7,571,944
30 "	464,030,676	193,796,348	7,280,372	23,582,370	226,089,871	172,705	914,949	1,395,543	453,232,158	10,798,518
31 "	427,365,466	174,021,807	6,436,452	25,774,832	208,446,098	141,618	757,337	1,365,087	414,943,231	12,422,235
32 "	447,814,221	186,806,559	6,667,852	19,373,562	218,802,007	103,938	651,746	1,213,036	433,618,700	14,195,521
33 "	493,507,182	191,092,632	7,636,338	21,566,773	255,969,391	140,140	752,672	1,238,558	478,396,504	15,110,678
34 "	588,966,973	201,058,435	8,209,614	24,131,066	337,131,839	183,937	630,322	1,384,002	572,729,215	16,237,758

1ヶ月平均

区分	総額	生活	住宅	教育	医療	出産	生業	葬祭	小計	施設事務費
昭和26年度	21,813,448	15,307,864	222,188	2,166,488	5,960,603	...	156,335	...	21,813,448	...
27 "	27,375,902	13,561,418	300,980	2,415,769	10,541,713	20,208	43,757	130,556	27,014,401	361,501
28 "	30,422,338	13,844,993	342,512	1,984,224	13,573,860	16,153	26,827	116,547	29,905,116	517,222
29 "	34,696,437	15,202,165	528,860	1,905,202	16,265,444	15,502	32,422	115,847	34,065,442	630,995
30 "	38,669,223	16,149,696	606,698	1,965,197	18,840,823	14,392	76,246	116,295	37,769,347	899,876
31 "	35,613,787	14,501,817	536,371	1,981,236	17,370,508	11,801	63,111	113,757	34,578,601	1,035,186
32 "	37,317,851	15,567,213	555,655	1,614,463	18,233,501	8,661	54,312	101,086	36,134,891	1,182,960
33 "	41,125,593	15,924,386	636,362	1,797,231	21,330,782	11,678	62,723	103,213	39,866,375	1,259,223
34 "	49,080,583	16,754,870	684,135	2,010,922	28,094,320	15,328	52,527	115,334	47,727,436	1,353,147

割合 ()内は施設事務費を除く。

区分	総額	生活	住宅	教育	医療	出産	生業	葬祭	小計	施設事務費
昭和26年度	100.00	(61.0)	(1.0)	(9.9)	(27.4)	...	(0.7)	...	(100.0)	...
27 "	100.00	49.50	1.10	8.80	38.50	0.10	0.20	0.50	98.70	1.30
28 "	100.00	45.40	1.30	6.50	44.60	0.00	0.10	0.40	98.30	1.70
29 "	100.00	43.80	1.50	5.50	46.90	0.10	0.10	0.30	98.20	1.80
30 "	100.00	41.80	1.60	5.10	48.70	0.00	0.20	0.30	97.70	2.30
31 "	100.00	40.70	1.50	5.60	48.80	0.00	0.20	0.30	97.10	2.90
32 "	100.00	41.71	1.49	4.33	48.86	0.02	0.15	0.27	96.85	3.17
33 "	100.00	32.27	1.29	3.64	43.22	0.02	0.13	0.21	80.78	19.22
34 "	100.00	34.14	1.39	4.10	57.24	0.05	0.11	0.23	97.24	2.76

4 保護の種類別扶助人員および割合

厚生課調

区分	総数	生活	住宅	教育	医療	出産	生業	葬祭
昭和26年度	660,612	382,517	87,307	143,676	45,849	...	1,263	...
27 "	603,896	345,528	74,825	130,856	51,463	...	1,224	...
28 "	486,708	284,485	54,193	98,193	49,083	126	100	528
29 "	461,083	265,414	57,162	87,090	47,972	110	2,856	479
30 "	482,784	273,188	65,481	88,941	52,016	108	2,525	525
31 "	432,480	245,251	54,222	80,624	49,548	114	2,290	431
32 "	402,234	222,230	51,840	75,150	50,076	68	2,428	442
33 "	413,749	224,752	54,980	76,784	54,527	68	2,223	415
34 "	430,568	226,995	57,861	79,096	64,375	82	1,685	474

1ヶ月平均

区分	総数	生活	住宅	教育	医療	出産	生業	葬祭
昭和26年度	55,051	31,876	7,276	11,973	3,821	...	105	...
27 "	50,325	28,794	6,235	10,905	4,289	...	102	...
28 "	40,559	23,708	4,516	8,183	4,090	10	8	44
29 "	38,424	22,119	4,763	7,257	3,998	9	238	40
30 "	40,232	22,775	5,457	7,412	4,335	9	200	44
31 "	36,040	20,438	4,518	6,719	4,129	9	191	36
32 "	33,519	18,519	4,320	6,262	4,173	6	202	37
33 "	34,479	18,729	4,582	6,399	4,544	6	185	34
34 "	35,881	18,916	4,822	6,591	5,365	7	140	40

割合 ()内は全国平均。

区分	総数	生活	住宅	教育	医療	出産	生業	葬祭
昭和26年度	100.00	(48.3)	(25.9)	(18.3)	(7.3)	...	(0.2)	...
27 "	100.00	(47.6)	(26.0)	(17.7)	(8.5)	...	(0.2)	...
28 "	100.00	(47.4)	(26.1)	(16.4)	(9.9)	(0.0)	(0.1)	(0.1)
29 "	100.00	(47.4)	(25.5)	(16.5)	(10.3)	(0.0)	(0.2)	(0.1)
30 "	100.00	(48.2)	(23.9)	(16.6)	(10.9)	(0.0)	(0.3)	(0.1)
31 "	100.00	(48.2)	(23.1)	(16.8)	(11.5)	(0.0)	(0.3)	(0.1)
32 "	100.00	(49.05)	(21.05)	(17.00)	(12.51)	(0.0)	(0.3)	(0.1)
33 "	100.00	(48.49)	(21.19)	(16.86)	(13.09)	(0.02)	(0.29)	(0.08)
34 "	100.00	(47.61)	(21.52)	(16.53)	(14.01)	(0.02)	(0.23)	(0.08)

5 月別、福祉事務所別扶助人員 (実数) 昭和34年度 厚生課調

種別 月別 福祉事務所別	総数	生活	住宅	教育	医療扶助						出産	生業	葬送		
		扶助	扶助	扶助	総数	入院			入院外			扶助	扶助	扶助	
						総数	単給	併給	総数	単給	併給				
昭和34年		人	人	人	人	人	人	人	人	人	人	人	人	人	人
4月	34,436	18,390	4,677	6,471	4,757	1,658	1,186	472	3,079	288	2,791	7	134	20	
5月	35,208	18,850	4,674	6,538	4,962	1,673	1,198	475	3,289	319	2,970	7	137	40	
6月	35,708	18,884	4,721	6,598	5,316	1,716	1,206	510	3,600	299	3,301	9	142	38	
7月	35,952	18,959	4,779	6,523	5,497	1,734	1,216	518	3,763	297	3,466	3	149	42	
8月	36,450	19,132	4,986	6,629	5,513	1,765	1,244	521	3,748	322	3,426	7	145	38	
9月	36,650	19,224	4,870	6,691	5,704	1,755	1,237	518	3,949	347	3,602	6	130	25	
10月	36,691	19,252	4,896	6,746	5,623	1,770	1,263	507	3,853	366	3,487	5	139	30	
11月	36,359	19,100	4,890	6,640	5,546	1,775	1,261	514	3,771	374	3,397	11	140	32	
12月	36,041	19,002	4,891	6,589	5,372	1,760	1,256	504	3,612	341	3,271	3	137	47	
昭和35年		人	人	人	人	人	人	人	人	人	人	人	人	人	
1月	35,399	18,718	4,823	6,490	5,194	1,728	1,238	490	3,466	361	3,105	5	136	33	
2月	35,784	18,776	4,841	6,540	5,420	1,740	1,252	488	3,680	371	3,309	12	139	56	
3月	35,890	18,708	4,813	6,641	5,491	1,745	1,240	505	3,746	383	3,363	7	157	73	
計	430,568	226,995	57,861	79,096	64,375	20,819	14,797	6,022	43,556	39,408	488	82	1,685	474	
徳島市	84,650	38,492	16,309	14,233	15,474	4,367	3,132	1,235	11,107	656	10,451	10	24	108	
鳴門市	34,699	15,551	9,755	5,244	4,108	1,617	1,126	491	2,491	171	2,320	5	4	32	
小松島市	37,858	19,619	5,777	7,351	5,057	1,073	695	378	3,984	317	3,667	18	18	18	
阿南市	37,443	19,787	3,941	6,849	6,627	1,657	1,116	541	4,970	436	4,534	10	191	38	
市部計	194,650	93,449	35,782	33,677	31,266	8,714	6,069	2,645	22,552	1,580	20,972	43	237	196	
勝名	27,271	15,641	2,340	5,260	3,964	1,246	835	411	2,718	240	2,478	10	9	47	
那賀	18,076	10,355	1,628	3,365	2,689	728	436	292	1,961	215	1,746	7	9	25	
海部	18,985	10,515	1,783	3,670	2,977	1,067	764	303	1,910	93	1,817	2	7	31	
板野	47,766	27,790	2,631	9,643	6,862	2,228	1,709	519	4,634	583	4,051	5	786	49	
阿波・麻植	40,796	23,969	3,668	7,904	5,212	2,407	1,605	802	2,805	324	2,481	6	4	33	
美馬	34,393	19,197	3,155	6,679	4,690	2,027	1,557	470	2,663	526	2,137	5	623	44	
三好	48,631	26,079	6,874	8,898	6,715	2,402	1,822	580	4,313	507	3,806	4	10	51	
郡部計	235,918	133,546	22,079	45,419	33,109	12,105	8,728	3,377	21,004	18,516	516	39	1,448	278	

6 被保護世帯数、被保護人員 (月別、福祉事務所別) 昭和34年度 厚生課調

区分	昭和34年	5月	6月	7月	8月	9月	10月	11月	12月	昭和35年	2月	3月	計	1ヶ月平均
	4月									1月				
世帯数														
総数	7,979	8,031	8,058	8,078	8,101	8,168	8,241	8,193	8,162	8,097	8,093	8,074	97,275	8,106
徳島市	1,478	1,498	1,517	1,526	1,522	1,530	1,537	1,529	1,527	1,522	1,514	1,531	18,231	1,519
鳴門市	594	581	576	571	577	573	567	561	559	548	543	537	6,787	566
小松島市	567	574	570	565	569	580	587	587	580	579	573	569	6,900	575
阿南市	701	686	680	676	672	667	681	674	673	666	670	656	8,102	675
市部計	3,340	3,339	3,343	3,338	3,340	3,350	3,372	3,351	3,339	3,315	3,300	3,293	40,020	3,335
勝名	345	549	550	546	548	548	557	355	563	560	569	575	6,665	555
那賀	319	325	319	327	329	335	332	328	330	321	321	333	3,919	327
海部	383	385	390	394	389	386	390	389	385	379	381	383	4,634	386
板野	1,048	1,067	1,054	1,061	1,065	1,081	1,076	1,058	1,070	1,070	1,056	1,039	12,745	1,062
阿波・麻植	810	813	814	805	816	812	825	829	812	811	807	810	9,764	814
美馬	730	738	756	757	751	769	783	774	762	745	752	742	9,059	755
三好	804	815	832	850	863	887	906	909	901	896	907	899	10,469	872
郡部計	4,639	4,692	4,715	4,740	4,761	4,818	4,869	4,842	4,823	4,782	4,793	4,781	57,255	4,771
人員														
総数	20,781	20,910	20,997	21,083	21,186	21,331	21,493	21,360	21,253	20,962	20,999	20,957	253,312	21,109
徳島市	3,598	3,615	3,669	3,722	3,714	3,731	3,736	3,700	3,693	3,650	3,624	3,669	44,121	3,677
鳴門市	1,545	1,499	1,474	1,463	1,489	1,455	1,447	1,420	1,414	1,383	1,374	1,311	17,274	1,440
小松島市	1,821	1,821	1,817	1,799	1,811	1,842	1,888	1,887	1,879	1,849	1,819	1,806	22,039	1,837
阿南市	1,925	1,867	1,856	1,833	1,827	1,803	1,826	1,816	1,814	1,823	1,820	1,799	22,009	1,834
市部計	8,889	8,802	8,816	8,817	8,841	8,831	8,897	8,823	8,800	8,705	8,637	8,585	105,443	8,787
勝名	1,360	1,378	1,364	1,357	1,397	1,412	1,440	1,435	1,443	1,425	1,431	1,447	16,889	1,407
那賀	905	915	891	922	932	949	937	918	938	906	911	948	11,072	923
海部	944	958	963	974	958	960	946	957	963	939	943	937	11,442	953
板野	2,580	2,670	2,674	2,693	2,673	2,665	2,648	2,587	2,612	2,598	2,613	2,601	31,614	2,634
阿波・麻植	2,193	2,189	2,206	2,162	2,190	2,214	2,255	2,257	2,162	2,158	2,147	2,166	26,299	2,191
美馬	1,763	1,804	1,846	1,843	1,827	1,876	1,916	1,894	1,842	1,769	1,814	1,807	22,001	1,833
三好	2,147	2,194	2,237	2,315	2,368	2,424	2,454	2,489	2,493	2,462	2,503	2,466	28,552	2,379
郡部計	11,892	12,108	12,181	12,266	12,345	12,500	12,596	12,537	12,453	12,257	12,362	12,372	147,869	12,322

7 児童福祉施設一覽

昭和34.12.31現在 母子課調

施設名	設置主体	施設種別	収容定員	収容人員	施設長名	施設の所在地
徳島学院	県立	幼稚園	120	120	妹尾富士丸	板野郡大麻町
徳島乳児院	県立	乳児院	30	19	武田七郎	小松島市中田
徳島市立産院	市立	助産院	30	30	日置達雄	徳島市寺島本町
加茂博愛園	法人	産院	60	60	加藤藤実	三好郡加茂町
あさひ学園	県立	幼稚園	40	40	仁木国秋	徳島市庄町
沖洲学園	法人	幼稚園	70	69	一宮義一	徳島市沖洲町
淡島学園	法人	幼稚園	36	36	三宮收本	阿南市富岡町
徳島ライトホーム	県立	盲児養護	130	129	福木村立	徳島市二軒屋町
あけぼの少年の家	市立	児童養護	130	127	石立	徳島市北徳島町
鳴門市愛児園	市立	幼稚園	50	50	今泉満得	鳴門市撫養町
阿波国慈恵院	財団法人	幼稚園	100	93	山崎義喜	徳島市福島本町
婦人ホーム愛児園	法人	幼稚園	60	56	増山浦文	徳島市北出来島町
加茂愛育園	法人	幼稚園	70	67	松佐	三好郡三加茂町
たちばな学苑	私立	幼稚園	40	40	佐藤	阿南市富岡町
双葉学苑	法人	幼稚園	55	53	藤野井親仁	阿南市富岡町
常楽江寮	町立	母子寮	40	39	岩根千代	阿南市富岡町
慈愛寮	財団法人	母子寮	10	9	沢田茂和	鳴門市大津町
浅川母子寮	町立	母子寮	6	4	磯岡	海部郡海南町
浅川母子寮	町立	母子寮	11	7	岡	海部郡海南町
板東町母子寮	法人	母子寮	20	9	橋野達雄	板野郡大麻町
橋岡母子寮	法人	母子寮	11	10	門田丈二	阿南市橋岡町
国府母子寮	法人	母子寮	37	31	甘利ユキ	阿南市国府町
海南母子寮	法人	母子寮	6	6	岡川和世	海部郡海南町
婦人ホーム母子寮	法人	母子寮	10	7	増山喜世	徳島市北出来島町
加茂母子寮	町立	母子寮	20	15	川原嘉十郎	三好郡三加茂町
上板母子寮	町立	母子寮	15	8	納田徳雄	三好郡上板町
県立母子寮	県立	母子寮	20	18	阿部正吉	徳島市中昭和町
鳴門市母子寮	市立	母子寮	20	19	仲須賢雄	鳴門市撫養町
徳島市母子寮	市立	母子寮	12	12	布谷忠	徳島市昭和町
津田保育所	市立	保育所	80	80		徳島市津田町
渭東保育所	市立	保育所	60	60		徳島市福島本町
渭北保育所	市立	保育所	60	60		徳島市助任町
佐古保育所	市立	保育所	70	65		徳島市佐古町
八万保育所	市立	保育所	44	43		徳島市八万町
沖洲保育所	市立	保育所	30	30		徳島市沖洲町
加茂名保育所	市立	保育所	40	30		徳島市庄町
加茂六保育所	市立	保育所	60	54		徳島市田宮町
加茂文保育所	市立	保育所	30	27		徳島市文六町
加茂野保育所	市立	保育所	30	30		徳島市文六町

注 母子寮については、収容定員、収容人員は世帯数である。

児童福祉施設一覽

(続)

施設名	設置主体	施設種別	収容定員	収容人員	施設長名	施設の所在地
方の上保育所	市立	保育所	60	50	布谷忠雄	徳島市方の上町
内町保育所	市立	保育所	60	60		徳島市徳島本町
富田保育所	市立	保育所	60	60		徳島市かちどき橋
昭保保育所	市立	保育所	30	30		徳島市昭和町
八万保育所	市立	保育所	30	29		徳島市南二軒屋町
飯谷保育所	市立	保育所	30	27		徳島市多家良町
八多保育所	市立	保育所	60	33		徳島市八多町
新浜保育所	市立	保育所	30	30		徳島市津田町新浜
名東保育所	市立	保育所	40	25		徳島市名東町
大松保育所	市立	保育所	60	37		徳島市勝占町
乳児保育所	市立	保育所	30	23		徳島市中徳島町
論田保育所	市立	保育所	30	24		徳島市論田町
法花保育所	市立	保育所	60	40		徳島市八万町
多家良保育所	市立	保育所	40	34		徳島市多家良町
一宮保育所	市立	保育所	80	79		徳島市一宮町
不動保育所	市立	保育所	60	60		徳島市不動町
梅の花保育所	私立	保育所	120	100	多田淑明	徳島市蔵本町
愛隣保育所	私立	保育所	50	49	前田彦一	徳島市下助任町
小松島保育所	市立	保育所	25	25	酒井	小松島市新港町
立江保育所	市立	保育所	50	50		小松島市立江町
赤石保育所	市立	保育所	60	60		小松島市赤石町
前野保育所	市立	保育所	60	60		小松島市中田町
坂野保育所	市立	保育所	135	92		小松島市坂野町
新開保育所	市立	保育所	80	69		小松島市坂野町
和田島保育所	市立	保育所	60	60		小松島市坂野町
子安保育所	私立	保育所	25	24	山下法剣	小松島市田浦町
鳴門市保育所	市立	保育所	65	65	鈴木良実	鳴門市撫養町
鳴門市中央保育所	市立	保育所	60	57		鳴門市撫養町
明神善隣保育所	私立	保育所	70	66	亘徳一	鳴門市瀬戸町
正興寺保育所	私立	保育所	40	40	吉田寛	鳴門市撫養町
長寿寺保育所	市立	保育所	60	60	豊田良淳	鳴門市北灘町
県立保育専門学院	県立	保育所	30	17	梶山伊春	名東郡国府町
嵯峨保育所	市立	保育所	55	25	千安文喜	名東郡佐那河内村
宮前保育所	市立	保育所	80	50	安青山	名東郡佐那河内村
高樋保育所	市立	保育所	60	27	青山	名東郡佐那河内村
北井上保育所	町立	保育所	80	80	多田彰吾	名東郡国府町
南井上保育所	町立	保育所	96	95	山米口	名東郡国府町
上下分保育所	町立	保育所	60	60		名東郡神山町
北分保育所	町立	保育所	80	80		名東郡神山町
川北保育所	町立	保育所	30	24	中田森藏	名西郡勝浦町

児童福祉施設一覽 (続)

施設名	設置主体	施設種別	収容定員	収容人員	施設長名	施設の所在地
横瀬保育所	町立	保育所	100	100	中田森藏	勝浦郡勝浦町
生比奈保育所	〃	〃	80	72	〃	勝浦郡勝浦町
沼江保育所	〃	〃	30	15	〃	勝浦郡勝浦町
禅定寺保育所	私立	〃	35	35	谷口実道	鳴門市北灘町
富岡保育園	町立	〃	150	130	小川宝憲	阿南市富岡町
宝田保育園	〃	〃	70	55	沢田紋	阿南市宝田町
長生保育園	〃	〃	70	61	〃	阿南市長生町
桑野保育園	〃	〃	100	98	国行文雄	阿南市桑野町
山口保育園	〃	〃	90	54	〃	阿南市山口島
山答島保育園	〃	〃	78	78	亀岡利一	阿南市山答島
大瀧保育園	〃	〃	70	55	藤原摩義	阿南市大瀧
中明星保育園	〃	〃	65	60	宮佐義	阿南市中野
見能方保育園	〃	〃	60	41	岡部禪	阿南市見能
中野島保育園	〃	〃	60	53	沢田	阿南市中野
中野島保育園	〃	〃	50	37	〃	阿南市中野
羽の浦保育園	〃	〃	100	100	水田高則	那賀郡羽の浦町
那古毛津島保育園	〃	〃	100	100	〃	那賀郡羽の浦町
今津島保育園	〃	〃	60	40	〃	那賀郡那賀川町
中島保育園	〃	〃	110	110	鈴木理平	那賀郡那賀川町
中島保育園	〃	〃	100	96	宮本治平	那賀郡那賀川町
平島上保育園	〃	〃	70	64	〃	那賀郡那賀川町
橋西保育園	〃	〃	90	90	沢田紋	阿南市橋町
福井中央保育園	〃	〃	80	77	〃	阿南市橋町
福井中央保育園	〃	〃	60	46	〃	阿南市橋町
福井中央保育園	〃	〃	45	40	〃	阿南市橋町
樺島保育園	〃	〃	60	36	〃	阿南市橋町
伊野泊保育園	〃	〃	30	30	〃	阿南市橋町
小野泊保育園	〃	〃	30	18	〃	阿南市橋町
和食保育園	〃	〃	60	49	〃	阿南市橋町
和食保育園	〃	〃	100	83	司善躬	那賀郡那賀町
中山井岐和岐保育所	〃	〃	30	19	〃	那賀郡那賀町
阿由岐和岐保育所	〃	〃	70	66	〃	那賀郡那賀町
阿由岐和岐保育所	〃	〃	97	65	谷本祖雄	海部郡由岐町
阿由岐和岐保育所	〃	〃	83	66	悦田喜和	海部郡由岐町
阿由岐和岐保育所	〃	〃	50	31	滝川健三	海部郡由岐町
阿伊日和赤部利佐第二保育所	〃	〃	60	39	喜多条瑞穂	海部郡由岐町
阿伊日和赤部利佐第二保育所	〃	〃	30	24	常陸天七雄	海部郡日和佐町
阿伊日和赤部利佐第二保育所	〃	〃	100	70	岡田武雄	海部郡日和佐町
阿伊日和赤部利佐第二保育所	〃	〃	60	28	〃	海部郡日和佐町
阿伊日和赤部利佐第二保育所	〃	〃	60	59	笠井道行	海部郡日和佐町

児童福祉施設一覽 (続)

施設名	設置主体	施設種別	収容定員	収容人員	施設長名	施設の所在地
浅川保育所	町立	保育所	80	80	楠谷照夫	海部郡海南町
海村相吉保育所	〃	〃	95	95	〃	海部郡海南町
山川吉野保育所	〃	〃	30	16	〃	海部郡海南町
吉野保育所	〃	〃	35	26	〃	海部郡海南町
吉野保育所	〃	〃	30	14	〃	海部郡海南町
海部東保育所	〃	〃	60	60	富田潔	海部郡海部町
海部西保育所	〃	〃	60	60	〃	海部郡海部町
二葉保育所	私立	〃	40	40	岸恵海	海部郡海部町
穴喰園保育所	私立	〃	70	70	寺尾喜三郎	海部郡穴喰町
穴喰園保育所	私立	〃	45	45	浜田菊次	海部郡穴喰町
牟岐東保育所	町立	〃	110	110	大神隆円	海部郡牟岐町
牟岐東第二保育所	〃	〃	46	46	〃	海部郡牟岐町
牟岐西保育所	〃	〃	73	73	榎富政一	海部郡牟岐町
牟岐西第二保育所	〃	〃	32	52	〃	海部郡牟岐町
出羽島保育所	私立	〃	38	38	大神茂子	海部郡牟岐町
板東保育所	町立	〃	80	52	北幸一	板野郡板東町
板上板保育所	〃	〃	80	80	岡本元一	板野郡板東町
一条保育所	〃	〃	106	85	納田徳雄	板野郡上板町
柿原保育所	〃	〃	60	57	岡田富子	板野郡吉野町
柿原保育所	〃	〃	60	60	中西勝子	板野郡吉野町
土成北保育所	〃	〃	60	53	矢野正道	板野郡土成町
伊入川島第二保育所	〃	〃	60	38	新居道夫	阿波郡阿波町
伊入川島第二保育所	〃	〃	60	56	姿熊太郎	阿波郡市場町
川島第二保育所	〃	〃	80	73	遠藤マツ	麻植郡川島町
川島第二保育所	〃	〃	60	51	〃	麻植郡川島町
山川西保育所	〃	〃	60	49	大坪照市	麻植郡山川町
鴨島第二保育所	〃	〃	60	45	八木田幾久	麻植郡鴨島町
鴨島第二保育所	〃	〃	60	50	〃	麻植郡鴨島町
穴吹保保育所	〃	〃	130	110	山田三一夫	美馬郡穴吹町
脇里保保育所	〃	〃	120	113	飯田一夫	美馬郡脇里町
脇里保保育所	〃	〃	40	一	松原和美	美馬郡美馬町
太田野保保育所	〃	〃	30	25	荒岡一夫	美馬郡貞光町
池田好名保保育所	〃	〃	80	78	原田幾治	三好郡池田町
池田好名保保育所	〃	〃	60	51	山下幾治	三好郡池田町
池田好名保保育所	〃	〃	60	42	喜藤俊明	三好郡三好町
池田好名保保育所	〃	〃	60	46	平田ハツ	三好郡山城町
池田好名保保育所	財団法人	養護人	50	50	山口義晴	阿南市宝田町

注 郡里保育所は昭和31.4.1から休止中。

8 社会福祉施設

昭和34.12.31現在 厚生課調

施設名	所在地	事業内容	営主体	代表者または責任者
阿波養老院	徳島市住吉北町	養老施設	阿波養老院	宮崎忍海
県立養老院	名東郡国府町	〃	徳島県	志摩喜彦
西阿養老院	美馬郡脇町	〃	西阿養老院組合	葛西克己
鳴門市養老院	鳴門市里浦町	〃	鳴門市	三谷久雄
海部養老院	海部郡牟岐町	〃	海部郡町村組合	杉原正道
板野町養老院	板野郡板野町	〃	板野町	扶川文雄
小松島市養老院	小松島市立江町	〃	小松島市	岩本次郎
徳島市寿楽荘	徳島市沖の洲町	救護施設	徳島市	江口静水
徳島市明光寮	徳島市安宅町	更生施設	徳島市	小笠原豊雄
阿波井島保養院	鳴門市瀬戸町	医療保護施設	阿波井島保養院	谷原公
小松島市厚生授産場	小松島市新港	授産施設	小松島市	籾内隆次郎
上板町東授産場	板野郡上板町	〃	上板町	上板町(町長)
上板町西授産場	板野郡上板町	〃	上板町	上板町(町長)
富岡厚生授産場	阿南市富岡町	〃	阿南市	阿南市(市長)
穴吹町授産場	美馬郡穴吹町	〃	穴吹町	穴吹町(町長)
脇町授産場	美馬郡脇町	〃	脇町	佐藤孝雄
新野授産場	阿南市新野町	〃	阿南市	阿南市(市長)
徳島市更生寮	徳島市住吉北町	宿泊提供施設	徳島市	徳島市(民生課長)
鳴門市民生寮	鳴門市撫養町	〃	鳴門市	鳴門市(福祉事務所長)
浅川更生寮	海部郡海南町	〃	海南町	海南町(町長)
徳島県更生寮	小松島市新開	〃	徳島県	嵯峨根好三郎
県立身体障害者更生指導所	徳島市昭和町	肢体不自由者更生施設	徳島県	奥尾貞雄
県立身体障害者更生相談所	徳島市昭和町	更生相談	徳島県	奥尾貞雄
県立身体障害者更生寮	名東郡国府町	收容授産施設	徳島県	奥尾貞雄

9 公共職業訓練状況

昭和34年度 職業安定労政課調

区分	職業訓練所数	訓練定員	入所者数	修了者数	在所人員				
					計	男	女	身体障害者(再掲)	
								男	女
昭和34年	4	445	446	402	476	359	117	—	—

注 在所人員は、昭和35年6月30日現在数である。

10 健康保険 (適用状況) 昭和34年度 保険課調

種別 年月	強制適用		任意包括		任意継続	総数		標準報酬	平均標準
	事業所数	被保険者数	事業所数	被保険者数	被保険者数	事業所数	被保険者数	月額総額	報酬
昭和34年4月	1,627	37,268	205	575	7	1,832	37,850	404,594	10,689
5月	1,653	37,426	203	568	1	1,836	37,995	404,705	10,652
6月	1,642	37,609	207	575	2	1,849	38,186	405,042	10,607
7月	1,657	38,074	215	639	2	1,872	38,715	410,247	10,597
8月	1,662	38,786	214	621	2	1,876	39,409	416,353	10,564
9月	1,589	39,828	314	877	3	1,903	40,708	429,052	10,540
10月	1,609	39,597	285	808	4	1,895	40,409	456,047	11,286
11月	1,641	40,217	283	802	4	1,924	41,023	460,571	11,227
12月	1,647	40,232	279	791	4	1,926	41,027	460,579	11,226
昭和34年1月	1,669	40,397	277	785	6	1,946	41,188	462,200	11,222
2月	1,678	40,452	278	787	5	1,956	41,244	462,654	11,217
3月	1,687	41,178	276	785	4	1,963	41,967	466,952	11,127

保険料収入

区分	徴収決定額	収納済額	不納欠損額	収納未済額	収納率
昭和31年度	241,483,507	231,969,449	1,800,522	7,713,536	96.1
32年度	290,207,047	273,278,711	4,791,042	12,137,294	94.2
33年度	311,111,315	298,503,558	389,308	12,218,449	95.9
34年度	351,288,363	333,907,554	665,898	16,714,911	95.05

支給済額

種別	件数	金額	一件当り金額
総数	469,609	492,858,291	1,049
被保険者に対する給付	1,182	1,890,023	1,599
療看移傷埋	23	137,366	5,972
病当	9,320	46,064,975	4,943
養護送手葬	103	1,327,000	12,884
分出哺診調	487	1,504,250	3,089
産育	510	2,798,122	5,487
療剤	325	383,400	1,180
報	210,466	319,892,802	1,519
報	328	337,026	1,027
小計	222,744	374,334,964	1,680
扶養者に対する給付	1,020	878,901	862
療看移家	9	72,138	8,099
族	1	2,000	2,000
養護送手葬	404	808,000	2,000
配偶者療剤	1,442	1,442,000	1,000
者哺	1,114	1,312,800	1,178
分育	242,729	113,937,926	469
報	146	69,562	476
小計	246,865	118,523,327	480

注 診療報酬、調剤報酬は、昭和34年3月から昭和35年2月分までの数値である。

11 日雇労働者健康保険事業状況調 昭和34年 保険課調

Table showing health insurance status for day-laborers from April 1959 to March 1960. Columns include month, number of insured persons, and various financial figures like contribution amounts and benefits.

12 厚生年金 (適用状況) 昭和34年度 保険課調

Table showing health insurance status for day-laborers from April 1959 to March 1960. Columns include month, number of insured persons, and various financial figures like contribution amounts and benefits.

注 () 内は、第四種被保険者の分。

保険料収入

Table showing insurance premium income from 1959 to 1960. Columns include year, contribution amount, and collection rate.

支給済額

Table showing paid amounts from 1959 to 1960. Columns include year, number of cases, amount, and average amount per case.

13 船員保険 (適用状況) 昭和34年度 保険課調

Table showing ship crew insurance status from April 1959 to March 1960. Columns include month, number of insured persons, and various financial figures.

注 1. 普通保険 失業保険の件数は、各々被保険者数である。 2. 標準報酬月額総計、平均標準月額は、普通保険の各々である。

保険料収入

Table showing insurance premium income from 1959 to 1960. Columns include year, contribution amount, and collection rate.

支給済額

Table showing paid amounts from 1959 to 1960. Columns include year, number of cases, amount, and average amount per case.

14 国民健康保険

Table showing national health insurance status from April 1959 to March 1960. Columns include month, number of insured persons, and various financial figures.

(二) 労働者平均賃金
1 産業別労働

労働者平均賃金 (単位=円) 県民統計課調

Table with columns for '区分' (Month), '全産業' (All Industries), 'E建設業' (Construction), 'F製造業' (Manufacturing), and '18食料品製造業' (Food Products). Rows include monthly data for 昭和34年 (1959) and 昭和35年 (1960) for both men and women.

Table with columns for manufacturing sectors: 20繊維工業 (Textile), 21衣服・その他の繊維製品製造業 (Clothing/Fiber), 22木材・木製品製造業 (Wood), 23家具・装備品製造業 (Furniture), and 24パルプ・紙・紙加工品製造業 (Pulp/Paper). Rows include monthly data for 昭和34年 (1959) and 昭和35年 (1960).

注 1. 全産業の中には、188医療保健業は含まれない。
2. 全産業および製造業の結果は、鉱業、ゴム製造業、窯業、土石製品製造業、鉄鋼業、金属製品製造業、輸送用機械業を含む。(いずれも調査事業所僅少のため、公表除外)を含めて算定したものである。
3. 総数とは、男女の平均値である。

器具製造業、計量器、測定器、測量機械、医療機械、理化学機械、光学機械、時計製造業、その他の製造業、(武器、たばこ製造)

産業別労働

Table with columns for '区分' (Division) including '昭和34年' and '月別' (Monthly), and '業' (Industry) including '25 出版・印刷・同調産業', '26 化学工業', '34 機械製造業', and 'G 卸売業・小売業'. It lists various financial metrics like '現金総額' and '支払'.

者平均賃金 (続)

Table with columns for '業' (Industry) including 'H 金融・保険業', 'J 運輸通信業', 'K 電気・ガス・水道業', and 'L 88 医療保健業'. It lists average wages for '現金総額' and '支払'.

2 産業別労働者1人1ヶ月平均就業日数 (単位=日) 県民統計課調

Table with columns for industry (全産業, E建設業, F製造業, 18食品業, 20繊維工業, 21衣類繊維業, 22木製品製材業, 23家具製備業, 24パルプ・紙工業, 25出版印刷業, 26化学工業, 34機械製造業, G卸売業・小売業, H金融保険業, J運輸・通信業, K電気ガス業, L88医療保健業) and rows for months (昭和34年 1月-12月) categorized by gender (総数, 男, 女).

注 前葉参照

3 一般職業紹介

職業安定労政課調

Table with columns for district (区分), job seekers (求人), job openings (求職), and job placements (就職) in terms of total, male, and female. Rows include monthly data for 昭和29-34年 and a section for specific districts (安定所別) including 徳島, 小松島, 阿波池田, 藤町, 阿南, 牟岐, 鴨島, 鴨門.

注 求人数は、各安定所が直接受けた数である。また、就職者数には、他の安定所から連絡を受けた求人に対するあつ旋数を含む。

4 日雇職業紹介

職業安定労政課調

区分 年月別 安定所別	求 人 数			求 職 総 延 数			就 職 者 数		
	総 数	男	女	総 数	男	女	総 数	男	女
	人	人	人	人	人	人	人	人	人
昭和29年	618,918	318,483	300,435	773,152	387,538	385,614	617,900	315,350	302,550
30年	728,679	400,123	328,556	973,169	521,684	451,485	707,800	383,062	324,738
31年	783,174	458,589	324,585	1,106,713	636,040	470,673	749,996	435,002	314,994
32年	827,777	483,257	344,520	941,077	536,273	404,804	796,280	461,968	334,312
33年	835,953	477,340	358,613	1,109,683	638,262	471,421	804,693	456,003	348,690
34年	968,429	562,444	405,985	1,173,454	683,532	489,922	926,310	536,418	389,892
1月	75,546	45,204	30,342	99,521	59,667	39,854	73,006	43,539	29,467
2月	84,257	49,194	35,063	92,441	54,499	37,942	80,428	46,943	33,485
3月	88,087	50,620	37,467	96,518	56,245	40,273	83,603	48,047	35,556
4月	71,156	41,251	29,905	93,156	54,245	38,911	68,704	39,725	28,979
5月	73,810	42,053	31,757	93,028	53,402	39,626	71,422	40,722	30,700
6月	74,133	42,823	31,310	94,383	54,512	39,871	70,617	40,342	30,275
7月	80,106	46,983	33,123	101,429	59,574	41,855	76,794	44,663	32,131
8月	90,896	53,055	37,841	99,095	58,071	41,024	82,681	50,908	36,773
9月	69,519	40,240	29,279	96,746	55,385	41,361	66,539	38,517	28,022
10月	81,517	47,072	34,445	102,016	58,889	43,127	76,346	43,858	32,488
11月	82,570	48,204	34,366	99,777	57,981	41,796	78,549	46,100	32,449
12月	96,832	55,745	41,087	105,344	61,062	44,282	92,621	53,054	39,567

安 定 所 別

徳島	452,218	218,075	234,143	553,110	272,547	280,563	428,106	204,712	223,394
小松島	109,840	66,517	43,323	137,819	83,268	54,551	106,068	63,896	42,172
阿波池田	54,172	39,381	14,791	56,216	40,527	15,689	54,148	39,365	14,783
脇町	78,816	51,166	27,650	103,192	67,121	36,071	78,816	51,166	27,650
阿南	55,737	29,458	26,279	64,314	33,488	30,826	52,329	27,557	24,772
牟岐	2,811	1,440	1,371	3,031	1,586	1,445	2,805	1,437	1,368
鳴島	65,188	47,252	1,7936	72,038	51,807	20,231	62,660	45,576	17,084
鳴門	149,647	109,155	40,492	183,734	133,188	50,546	141,378	102,709	38,669

5 失業保険料徴収状況 (一般)

職業安定労政課調

区分 年度別 月別	申告納付した事業所数及びその被保険者数		保険料徴収決定及び収納済額		滞 納 額
	事業所数	被保険者数	決 定 額	収 納 額	金 額
	人	人	円	円	円
昭和32年度末	1,421	38,342	9,577,452	9,022,201	5,387,807
33年度末	1,394	38,447	10,965,152	11,109,515	4,933,961
34年度末	1,394	38,447	10,965,152	11,109,515	4,933,961
昭和34年4月末	1,416	40,103	10,047,215	10,060,580	4,920,596
5月末	1,429	41,014	10,573,055	10,383,823	5,109,828
6月末	1,441	41,117	11,310,202	10,964,005	5,456,025
7月末	1,496	41,652	13,605,899	13,646,648	5,415,276
8月末	1,743	43,578	11,650,143	11,662,601	5,402,818
9月末	1,788	44,001	11,946,897	11,865,257	5,484,458
10月末	1,746	42,577	11,694,931	11,340,249	5,839,140
11月末	1,759	42,600	11,427,309	10,800,437	6,387,423
12月末	1,766	42,107	12,042,565	12,452,017	5,977,971
昭和35年1月末	1,802	42,416	16,910,092	16,781,798	6,107,093
2月末	1,811	42,577	14,497,298	14,515,111	6,089,280
3月末	1,755	42,011	12,394,856	12,562,781	5,570,353

6 失業保険金給付状況 (一般) 職業安定労政課調

区分 年別月別 安定所別	失業保険初回受給者数			失業保険金給付の失業週数			失業保険金給付総額		
	総数	男	女	総数	男	女	総数	男	女
	人	人	人	週	週	週	円	円	円
昭和29年	8,066	5,303	2,763	161,506	108,601	52,905	225,828,192	180,424,476	45,403,716
30年	8,720	5,949	2,771	204,153	139,043	65,110	290,836,784	232,308,093	58,528,691
31年	6,493	4,068	2,425	141,904	90,281	51,623	195,175,600	145,124,564	50,051,036
32年	6,274	3,552	2,742	113,904	60,787	53,117	174,088,034	113,968,789	60,119,245
33年	8,960	5,076	3,884	174,002	91,285	82,717	257,132,472	169,146,434	87,986,038
34年	8,073	4,879	3,194	154,585	87,689	66,896	241,802,740	171,271,779	70,530,961
1月	531	325	206	12,773	7,031	5,742	19,722,710	13,427,590	6,295,120
2月	578	318	260	10,833	6,104	4,729	16,855,726	11,998,831	4,856,895
3月	798	311	487	12,389	6,578	5,811	18,676,814	12,857,164	5,819,650
4月	1,022	679	343	12,960	6,884	6,076	19,007,715	12,696,908	6,310,807
5月	893	616	277	14,793	8,455	6,338	21,011,875	14,687,410	6,324,465
6月	890	561	329	14,530	8,680	5,850	23,175,850	17,103,594	6,072,256
7月	687	417	270	15,960	9,460	6,500	25,021,240	18,002,106	7,019,134
8月	607	387	220	13,174	7,726	5,448	21,112,696	15,272,806	5,839,890
9月	560	375	185	13,305	7,927	5,378	22,301,975	16,258,817	6,043,158
10月	547	294	253	12,380	6,920	5,460	20,082,050	14,219,535	5,862,515
11月	423	256	167	10,690	5,926	4,764	17,513,963	12,429,348	5,084,615
12月	537	340	197	10,798	5,998	4,800	17,320,126	12,317,670	5,002,456
安 定 所 別									
徳島	1,982	1,019	963	43,327	21,282	22,045	63,825,585	40,259,637	23,565,948
小松島	923	628	295	17,615	11,404	6,211	28,546,910	21,976,785	6,570,125
阿波池田	988	665	323	18,402	10,954	7,448	31,379,565	23,447,685	7,931,880
脇町	765	438	327	14,245	7,817	6,428	22,408,435	15,778,040	6,630,395
阿南	903	664	239	15,500	10,583	4,917	25,477,881	20,476,441	5,001,440
牟岐	528	321	207	7,460	4,148	3,312	11,794,463	8,504,580	3,289,883
鴨島	908	505	403	15,499	8,626	6,873	23,354,185	16,225,935	7,128,250
鳴門	1,076	639	437	22,537	12,875	9,662	35,015,716	24,602,676	10,413,040

7 労働者災害補償保険適用事業場数および労働者数

昭和34年度 徳島労働基準局調

区分 種別	昭和33年度末現在		成 立		消 滅		昭和34年度末現在		保 険 料 収 納 円
	事業場数	労働者数	事業場数	労働者数	事業場数	労働者数	事業場数	労働者数	
		人		人		人		人	
総 数	6,330	77,340	6,130	66,969	6,016	56,268	6,444	88,041	186,530,378
製 造 工 業	2,304	33,371	236	9,798	311	3,472	2,229	39,697	36,418,593
鉱 業	104	929	70	503	49	411	125	1,021	5,611,239
交 通 運 輸 業	42	1,387	16	882	9	14	49	2,255	1,482,901
建 設 事 業	1,563	23,565	3,040	34,891	3,000	34,491	1,603	23,965	103,101,499
貨 物 取 扱 業	457	3,715	33	317	143	521	347	3,511	9,212,514
林業その他の事業	1,860	14,373	2,735	20,578	2,504	17,359	2,091	17,592	30,703,632

8 労働者災害補償費支払状況

徳島労働基準局調

年度	区 分	件 数	金 額
		件	円
昭和34年度		17,345	150,514,991
	療養補償費	10,496	46,728,296
	林業補償費	6,243	39,493,392
	障害補償費	485	34,514,690
	遺族補償費	60	27,557,549
	葬祭料	58	1,636,760
	打切補償費	1	584,304

2 月別、産業労働争議発生件数および
争議型態別参加人員損失日数 昭和34年 職業安定労政課調

区分 月別産業別	総争議		争議行為を伴ったもの										争議行為を伴わないもの		
	件数	参加人員	小計			同盟罷業			工場閉鎖			同盟怠業		件数	参加人員
			件数	参加人員	直接損失日数	件数	参加人員	直接損失日数	件数	参加人員	直接損失日数	件数	参加人員		
総数	39	19,565	55	19,863	10,750	9	6,617	9,727	1	93	1,023	45	13,153	15	777
1月	1	35	—	—	—	—	—	—	—	—	—	—	—	1	35
2月	4	1,619	4	1,061	—	—	—	—	—	—	—	4	1,061	—	—
3月	7	3,891	21	5,743	764	5	764	764	—	—	—	16	4,979	1	27
4月	3	66	—	—	—	—	—	—	—	—	—	—	—	3	66
5月	—	—	—	—	—	—	—	—	—	—	—	—	—	—	—
6月	4	4,407	4	1,042	—	—	—	—	—	—	—	4	1,042	—	—
7月	3	207	1	105	—	—	—	—	—	—	—	1	105	2	62
8月	5	5,532	6	5,928	8,963	4	5,853	8,963	—	—	—	2	75	1	100
9月	1	98	2	160	—	—	—	—	—	—	—	2	160	—	—
10月	4	3,213	4	1,939	—	—	—	—	—	—	—	4	1,939	2	188
11月	3	287	7	2,760	—	—	—	—	—	—	—	7	2,760	2	182
12月	4	210	6	1,125	1,023	—	—	—	1	93	1,023	5	1,052	3	117
林業狩猟業	1	105	2	150	—	—	—	—	—	—	—	2	150	—	—
建設業	4	4,805	16	5,589	764	5	764	764	—	—	—	11	4,825	—	—
食品製造業	1	43	—	—	—	—	—	—	—	—	—	—	—	1	43
煙草製造業	2	1,870	6	3,368	—	—	—	—	—	—	—	6	3,368	—	—
繊維工業	3	5,363	4	5,853	8,963	4	5,853	8,963	—	—	—	—	—	—	—
家具装備業	5	128	—	—	—	—	—	—	—	—	—	—	—	5	128
化学工業	1	250	1	150	—	—	—	—	—	—	—	1	150	—	—
機械製造業	2	328	—	—	—	—	—	—	—	—	—	—	—	2	328
電機機械業	3	338	3	285	1,023	—	—	—	1	93	1,023	2	190	1	100
輸送用機械業	1	37	—	—	—	—	—	—	—	—	—	—	—	1	37
道路旅客運送業	2	42	—	—	—	—	—	—	—	—	—	—	—	2	42
鉄道業	2	314	2	133	—	—	—	—	—	—	—	2	133	—	—
通信業	4	2,139	10	2,587	—	—	—	—	—	—	—	10	2,587	—	—
電気業	1	102	1	62	—	—	—	—	—	—	—	1	62	—	—
対個人サービス業	1	19	—	—	—	—	—	—	—	—	—	—	—	1	19
医療保健業	2	80	—	—	—	—	—	—	—	—	—	—	—	2	80
公務	4	3,602	10	1,688	—	—	—	—	—	—	—	10	1,688	—	—

注 1. 争議行為を伴ったものの型態別参加人員は、総争議参加人員中実際に争議行為を行った人員である。
このため、総争議参加人員とは合致しない。
2. 争議行為を行ったものの型態別件数は、同一業者の争議継続期間中に実施した争議行為の型態別ごとに、1件として集計した。このため3月 8月 9月 10月 11月 12月の争議件数は、総争議件数と合致しない。
3. 直接損失日数とは、同盟罷業に直接参加した労働者の延人員である。

3 月別、産業別、主要要求別労働争議
発生件数 および参加人員 昭和34年 職業安定労政課調

区分 月別産業別	総数		賃金増額		賃金減額 額反対		臨時給与 金の支給		賃金定額 支払		専業休廃 止反対		解雇反対または 被解雇者の復職		その他	
	件数	参加人員	件数	参加人員	件数	参加人員	件数	参加人員	件数	参加人員	件数	参加人員	件数	参加人員	件数	参加人員
総数	39	19,565	20	11,339	1	27	4	373	1	37	2	39	2	46	9	7,704
1月	1	35	—	—	—	—	1	35	—	—	—	—	—	—	—	—
2月	4	1,619	4	1,619	—	—	—	—	—	—	—	—	—	—	—	—
3月	7	3,891	6	3,864	—	—	—	—	—	—	—	1	27	—	—	
4月	3	66	—	—	1	27	—	—	—	—	2	39	—	—	—	
5月	—	—	—	—	—	—	—	—	—	—	—	—	—	—	—	
6月	4	4,407	—	—	—	—	—	—	—	—	—	—	—	—	4	4,407
7月	3	207	1	43	—	—	1	145	—	—	—	—	1	19	—	
8月	5	5,532	3	5,363	—	—	1	100	—	—	—	—	—	—	1	69
9月	1	98	—	—	—	—	—	—	—	—	—	—	—	—	1	98
10月	4	3,213	2	188	—	—	—	—	—	—	—	—	—	—	2	3,025
11月	3	287	2	182	—	—	—	—	—	—	—	—	—	—	1	105
12月	4	210	2	80	—	—	1	93	1	37	—	—	—	—	—	
林業狩猟業	1	105	—	—	—	—	—	—	—	—	—	—	—	—	1	105
建設業	4	4,805	1	2,093	—	—	—	—	—	—	—	—	—	—	3	2,712
食料品製造業	1	43	1	43	—	—	—	—	—	—	—	—	—	—	—	
煙草製造業	2	1,870	1	1,012	—	—	—	—	—	—	—	—	—	—	1	858
繊維工業	3	5,363	3	5,363	—	—	—	—	—	—	—	—	—	—	—	
家具装備業	5	128	—	—	1	27	1	35	—	—	2	39	1	27	—	
化学工業	1	250	1	250	—	—	—	—	—	—	—	—	—	—	—	
機械製造業	2	328	2	328	—	—	—	—	—	—	—	—	—	—	—	
電機機械業	3	338	—	—	—	—	3	338	—	—	—	—	—	—	—	
輸送用機械業	1	37	—	—	—	—	—	—	1	37	—	—	—	—	—	
道路旅客運送業	2	42	2	42	—	—	—	—	—	—	—	—	—	—	—	
鉄道業	2	314	2	314	—	—	—	—	—	—	—	—	—	—	—	
通信業	4	2,139	3	1,327	—	—	—	—	—	—	—	—	—	—	1	812
電気業	1	102	1	102	—	—	—	—	—	—	—	—	—	—	—	
対個人サービス業	1	19	—	—	—	—	—	—	—	—	—	—	—	1	19	
医療保健業	2	80	2	80	—	—	—	—	—	—	—	—	—	—	—	
公務	4	3,602	1	385	—	—	—	—	—	—	—	—	—	—	3	3,217

(四) 事業所

1 事業経営組織別の事業所数および種類別従業者数

昭和34年 県統計課調

Table showing industry categories and employee counts. Columns include '産業分類', '事業所数', '総数', '会社または団体の役員', '個人企業業主', '家族従業者', '常雇の従業者', '臨時または日雇の従業者', and '事業所の総数'.

Table showing industry categories and employee counts by organization type. Columns include '産業分類', '経営組織別', '法人', '法人でない団体', '公営', and '国営・公社'.

注 統計表中「x印」は、事業所数が1の場合、その従業者数を伏字としたことを示し、「△印」は、伏字とした従業者数を含んでないことを示す。

2 規模別の事業所数および従業者数ならびに本所の事業所数および従業者数

昭和34年 県統計課調

Table showing industry categories and employee counts by scale. Columns include '産業分類', '総数', and scale categories: '1人', '2~4人', '5~9人', '10~19人', '20~29人', '30~49人'.

Table showing industry categories and employee counts by scale and establishment type. Columns include '産業分類', '規模別', and '本所'.

注 1. 統計表中「x印」は、事業所数が1の場合、その従業者数を伏字としたことを示し、「△印」は、伏字とした従業者数を含んでないことを示す。(国営、公社および公営を除く。) 2. 本所とは、本社および本店をいう。

3 事業の経営組織別の事業所数と従業者数 昭和34年 県民統計課調

区分 市町村別	事業の経営組織									
	個人		法人		法人でない団体		公 営		国 営・公 社	
	事業所数	従業者数	事業所数	従業者数	事業所数	従業者数	事業所数	従業者数	事業所数	従業者数
総 数	26,025	62,726	5,441	72,485	122	△ 237	1,162	13,215	310	10,382
市 部 計	11,917	31,408	3,121	45,177	61	△ 115	332	5,978	118	6,192
郡 部 計	14,106	31,318	2,320	27,308	61	122	830	7,237	192	4,190
徳 島 市	6,656	16,886	2,168	32,072	37	101	130	3,139	58	4,306
鳴 門 市	1,909	6,297	373	5,872	1	x	69	1,389	16	387
小 松 島 市	1,333	3,059	234	4,096	6	14	43	514	18	1,003
阿 南 市	2,019	5,116	346	3,137	17	x	90	936	26	496
勝浦市	272	591	56	445	2	2	18	191	3	47
勝浦町	116	290	33	358	2	8	9	69	2	33
名東郡	106	321	25	153	—	—	9	62	1	16
名東郡	380	785	51	420	3	3	16	186	4	46
名西郡	685	1,329	96	1,147	2	4	29	276	6	108
名西郡	474	1,041	78	806	3	9	31	225	8	185
那 賀 部	272	759	61	880	1	x	9	116	3	37
那 賀 部	365	901	61	872	1	x	11	94	3	57
那 賀 部	216	426	20	188	—	—	6	43	3	36
那 賀 部	164	399	16	125	2	3	16	151	3	30
那 賀 部	150	339	17	542	—	—	16	132	3	40
那 賀 部	37	135	4	14	—	—	9	35	2	23
那 賀 部	61	140	7	203	—	—	10	54	2	25
海 部 郡	232	545	34	539	1	x	19	94	5	44
海 部 郡	320	714	62	330	1	x	23	242	8	97
海 部 郡	397	770	96	804	—	—	17	148	3	64
海 部 郡	285	538	40	236	—	—	25	159	3	57
海 部 郡	174	341	27	141	—	—	10	67	3	28
海 部 郡	153	409	27	148	—	—	12	86	1	18
板 野 郡	364	1,064	73	556	1	x	15	143	4	67
板 野 郡	117	356	24	292	—	—	8	63	1	8
板 野 郡	258	685	49	4,426	1	x	10	108	1	26
板 野 郡	125	256	13	305	—	—	5	52	2	26
板 野 郡	221	521	27	214	—	—	9	80	3	36
板 野 郡	395	909	53	311	—	—	14	174	8	252
板 野 郡	345	749	70	507	—	—	21	202	5	171
板 野 郡	316	529	19	514	—	—	11	140	2	28
板 野 郡	164	300	18	91	—	—	8	115	2	15
阿波郡	534	1,123	55	414	—	—	25	179	3	53
阿波郡	295	647	33	590	—	—	15	144	4	107
麻 植 郡	770	1,780	131	2,102	1	x	23	269	10	328
麻 植 郡	267	519	29	340	1	x	10	262	4	50
麻 植 郡	380	853	73	1,040	—	—	17	147	7	83
麻 植 郡	67	132	22	70	1	x	14	61	2	23
麻 植 郡	79	164	21	161	—	—	13	69	3	27
美 馬 郡	531	1,221	109	1,121	—	—	41	531	6	143
美 馬 郡	416	676	44	345	—	—	21	136	2	35
美 馬 郡	333	633	51	309	4	6	24	148	3	49
美 馬 郡	375	996	82	519	5	11	27	208	4	101
美 馬 郡	116	276	26	79	—	—	14	78	1	21
美 馬 郡	390	899	63	625	—	—	32	251	7	105
三 好 郡	261	484	33	258	2	5	14	96	1	19
三 好 郡	207	448	27	155	—	—	16	91	3	33
三 好 郡	829	2,052	220	2,596	5	5	49	512	16	1,094
三 好 郡	239	480	27	218	3	17	21	138	7	71
三 好 郡	295	622	52	322	—	—	13	132	4	54
三 好 郡	344	682	47	352	15	23	19	135	5	62
三 好 郡	94	252	5	39	4	4	11	67	4	99
三 好 郡	120	227	13	88	—	—	15	76	2	33

21
衛 生

注 1. 統計表中「x印」は、事業所が1の場合、その従業者数を伏字としたことを示し、「△印」は、伏字とした従業者数を含んでないことを示す。
 2. 昭和32.7.1事業所統計結果を基礎として、その後の市町村合併の分を加減した。(昭和35.3.31現在)

21 衛生

1 年別医療関係機関 昭和34.12.31現在 衛生課調

種別 年別	病 院	診 療 所	歯科診療所	薬 局	薬 種 商	製 薬 商
昭和 29 年	49	469	182	181	208	31
30 年	50	502	188	194	215	31
31 年	60	510	186	194	217	33
32 年	60	510	186	192	212	28
33 年	62	494	178	193	213	31
34 年	66	514	178	190	206	29

2 年別医療関係者数 昭和34.12.31現在 衛生課調

種別 年別	医 師	歯科医師	薬 剂 師	助 産 婦	看 護 婦	保 健 婦	はり・きゆう・あんま師	はり・きゆう・あんま師
昭和 29 年	914	227	522	467	833	118	856	
30 年	296	240	521	431	818	120	579	
31 年	969	227	521	447	870	118	591	
32 年	969	227	524	447	1,102	118	1,117	
33 年	1,032	224	525	403	1,106	122	1,469	
34 年	1,023	223	539	392	1,203	124	1,480	

- 注 1. 医師，歯科医師，助産婦，看護婦，保健婦，はり・きゆう・あんま師，柔道整復師は，就業者数。
 2. 薬剤師は，登録者数。
 3. 昭和32年，33年のはり・きゆう・あんま師は，それぞれの延数である。

3 市郡別医療関係機関 昭和34.12.31現在 衛生課調

種別 市郡別	医 師	歯科医師	保 健 婦	病 院	診 療 所	歯科診療所
総 数	1,023	223	124	66	514	178
徳 島 市	449	75	26	23	156	55
鳴 門 市	51	16	8	5	23	10
小 松 市	53	9	9	3	24	7
阿 南 市	52	18	13	4	38	13
名 東 郡	14	1	5	2	8	2
勝 浦 郡	20	3	3	1	10	3
那 賀 郡	37	8	1	3	28	7
海 部 郡	36	12	9	4	22	12
名 西 郡	32	7	7	—	23	7
板 野 郡	76	26	9	6	42	19
阿 波 郡	21	7	3	2	15	6
麻 植 郡	58	14	5	4	37	13
美 馬 郡	61	15	15	5	42	13
三 好 郡	63	12	11	4	46	11

4 主要死因別

Table showing major causes of death by month for 1933 and 1934. Columns include categories like 脳膜炎 (Meningitis), 肺炎 (Pneumonia), 心臓疾患 (Cardiac diseases), etc., and rows for months from January to December.

死亡者数

(単位=人) 昭和34年 衛生課調

Table showing the number of deaths by month for 1934, categorized by cause of death such as 脳膜炎 (Meningitis), 肺炎 (Pneumonia), 心臓疾患 (Cardiac diseases), etc.

5 月別伝染病患

Table showing monthly infectious disease statistics for 1934, including patient counts and incidence rates for various diseases like 赤痢 (Shigellosis), 腸チフス (Typhoid fever), etc.

注 罹患率は、人口10,000人につき。()の中の数値は、疑わしいもの数で、内数である。

者数 および 罹患率

昭和34年 衛生課調

Table showing monthly statistics for patients and incidence rates for 1934, categorized by month from June to December.

6 保健所別性病患者届出数 昭和34年 衛生課調

保健所別	性病別			梅毒		淋病		軟性下かん		そけいりんぱ肉芽しゆ症	
	総数	男	女	男	女	男	女	男	女	男	女
	人	人	人	人	人	人	人	人	人	人	人
総数	343	255	88	79	56	157	32	16	—	3	—
徳島保健所	255	195	60	39	31	137	29	16	—	3	—
阿南保健所	3	2	1	2	1	—	—	—	—	—	—
日和佐保健所	25	13	12	8	11	5	1	—	—	—	—
鳴門保健所	13	9	4	3	2	6	2	—	—	—	—
鴨島保健所	17	17	—	11	—	6	—	—	—	—	—
穴吹保健所	13	8	5	7	5	1	—	—	—	—	—
池田保健所	5	2	3	2	3	—	—	—	—	—	—
石井保健所	8	5	3	3	3	2	—	—	—	—	—
小松島保健所	4	4	—	4	—	—	—	—	—	—	—

7 保健所事業成績 昭和34年 衛生課調

保健所別	優生保護 相談件数	環境衛生監視指導実施施設数	食品衛生営業監視指導施設数		寄生虫 検査人員	トラホーム 検診人員	結核予防		
			許可を要するもの	許可を要しないもの			ツベルクリン反応実施者数	B C G 接種者数	人工気胸延件数
			件	件			件	件	人
昭和34年	7,118	17,702	32,391	14,382	152,785	6,856	203,505	58,184	23
徳島保健所	3,770	4,453	7,182	2,731	21,354	2,344	56,906	7,344	4
鳴門保健所	210	2,045	2,913	277	29,019	—	33,426	12,655	1
小松島保健所	626	1,678	3,415	763	11,533	—	17,154	5,360	2
阿南保健所	464	2,882	3,760	1,500	17,112	—	24,023	8,548	—
日和佐保健所	183	1,792	1,991	2,238	12,868	891	9,020	3,567	—
石井保健所	183	980	1,792	3,301	10,387	—	7,711	1,978	—
鴨島保健所	634	1,105	3,991	613	14,646	—	29,634	10,073	9
穴吹保健所	735	868	2,664	617	16,301	649	21,616	8,461	6
池田保健所	313	1,899	4,683	2,342	19,565	2,972	4,015	198	1

保健所事業成績 (続)

保健所別	性病予防		予防接種人員					と畜検査頭数 頭	登録件数 頭
	調査した接触者数	健康相談及び血液検査人員	痘そ	ジフテリヤ	腸チフス パラチフス	百日せき	インフルエンザ		
昭和34年	356	4,773	42,489	44,023	172,955	2,014	6,723	25,254	8,945
徳島保健所	110	589	11,443	9,020	55,183	299	5,285	17,256	2,582
鳴門保健所	33	245	5,997	1,352	21,331	263	—	474	1,910
小松島保健所	18	687	5,481	4,688	4,001	577	1,227	—	715
阿南保健所	40	1,113	10,037	3,517	26,466	34	—	467	739
日和佐保健所	53	392	617	1,913	—	841	—	123	305
石井保健所	32	196	—	—	—	—	—	5,833	687
鴨島保健所	20	349	1,680	14,460	17,559	—	140	56	841
穴吹保健所	27	252	3,588	5,522	22,900	—	71	752	617
池田保健所	23	954	3,646	3,551	25,515	—	—	293	549

保健所別	排回犬の 抑留数	母子衛生保健		歯科衛生		栄養指導件数		保健婦 家庭訪問 延人員
		妊産婦	乳幼児	個別検診 延人員	集団検診 延人員	個別相談	集団給食	
昭和34年	7,661	1,387	19,434	1,131	15,448	821	774	43,603
徳島保健所	2,954	126	6,238	591	5,302	51	167	4,761
鳴門保健所	1,599	53	1,875	181	824	157	104	4,565
小松島保健所	986	270	1,473	—	—	56	41	4,134
阿南保健所	549	115	869	174	3,046	60	77	5,677
日和佐保健所	254	118	1,373	—	—	63	66	5,691
石井保健所	103	147	1,565	—	—	147	73	4,210
鴨島保健所	708	245	2,361	—	—	160	80	3,784
穴吹保健所	210	311	2,113	185	6,276	76	105	5,827
池田保健所	298	2	1,567	—	—	51	61	4,956

保 健 所 事 業 成 績 (続)

区分 保健所別	医療社会事業取扱件数		衛生教育	衛生試験	水質検査	X線撮影および透視枚数							
	面	接	訪	問		開催回数	検査件数	結	核	歯	科	そ	の
	件	件	件	回	件	件	枚	人	枚				
昭和34年	176	188	1,894	3,160	2,046	250,619	17	32					
徳島保健所	138	169	338	681	269	33,750	—	1					
鳴門保健所	2	—	163	361	264	43,177	16	8					
小松島保健所	—	—	87	135	260	17,424	—	—					
阿南保健所	—	—	130	534	431	29,296	—	2					
日和佐保健所	4	4	285	143	139	20,966	—	—					
石井保健所	—	—	149	627	117	20,818	—	—					
鴨島保健所	—	—	219	233	176	25,237	—	—					
穴吹保健所	32	15	360	269	187	24,758	1	16					
池田保健所	—	—	163	177	203	35,193	—	5					

注 予防接種及びツ反応実施者、BCG接種者数については、市町村及び各事業所からの報告を含む。

8 公衆衛生関係営業所

昭和35.1.1現在 衛生課調

保健所別	理容所	美容所	ホテル及び旅	館	公衆浴場	飲食店	喫茶店	興行場	火葬場	墓	地
総 数	1,085	707	786	258	3,574	639	117	71	6,257		
徳島保健所	282	207	286	88	1,324	112	24	3	3,587		
阿南保健所	136	91	108	35	375	19	17	4	474		
日和佐保健所	51	30	45	22	188	116	9	4	240		
鳴門保健所	172	106	72	58	414	136	22	14	193		
鴨島保健所	107	64	45	10	232	41	11	12	181		
穴吹保健所	88	56	65	10	281	10	9	13	335		
池田保健所	107	60	75	9	348	32	9	14	652		
石井保健所	53	31	22	5	119	72	4	6	218		
小松島保健所	89	62	68	23	293	101	12	1	377		

22

選 挙

22 選挙

1 基本選挙人名簿登載者数に関する調

昭和34.12.20 現在
県選挙管理委員会調

区分 市町村名	男	女	計	区分 市町村名	男	女	計
	人	人	人		人	人	人
総数	240,509	270,514	511,023	板野町	4,108	4,646	8,754
市計	91,539	106,484	198,023	上板町	3,794	4,254	8,048
徳島市	49,211	58,093	107,304	吉野町	2,852	3,166	6,018
鳴門市	13,991	16,071	30,062	土成町	3,073	3,243	6,316
小松島市	10,967	12,931	23,898	阿波郡	8,810	9,950	18,760
阿南市	17,370	19,389	36,759	市場町	4,371	4,954	9,327
勝浦郡	4,659	4,818	9,477	阿波町	4,439	4,994	9,433
勝浦町	2,869	3,040	5,909	麻植郡	16,116	18,617	34,733
上勝町	1,790	1,778	3,568	鴨島町	6,699	8,147	14,846
名東郡	5,963	6,522	12,485	川島町	2,395	2,740	5,135
佐那河内村	1,429	1,506	2,935	山川町	3,971	4,650	8,621
国府町	4,534	5,016	9,550	美郷村	1,336	1,361	2,697
名西郡	11,925	12,983	24,908	木屋平村	1,715	1,719	3,434
石井町	6,365	7,236	13,601	美馬郡	22,523	24,958	47,481
神山町	5,560	5,747	11,307	脇町	6,214	7,155	13,369
那賀郡	12,554	13,151	25,705	美馬町	3,546	4,017	7,563
那賀川町	3,340	3,763	7,103	半田町	3,210	3,565	6,775
羽ノ浦町	2,205	2,505	4,710	貞光町	3,035	3,408	6,443
鷺敷町	1,331	1,469	2,800	一宇村	2,032	2,006	4,038
相生町	2,019	1,981	4,000	穴吹町	4,486	4,807	9,293
上那賀町	1,684	1,719	3,403	三好郡	25,174	27,998	53,172
木沢村	948	717	1,665	三野町	2,037	2,308	4,345
木頭村	1,027	997	2,024	三好町	2,255	2,567	4,822
海部郡	13,374	14,917	28,291	池田町	7,669	8,826	16,495
由岐町	2,035	2,315	4,350	山城町	3,619	3,919	7,538
日和佐町	2,675	3,053	5,728	井川町	2,566	2,898	5,464
牟岐町	2,955	3,353	6,308	三加茂町	3,274	3,691	6,965
海南町	2,653	2,913	5,566	東祖谷山村	2,164	2,078	4,242
海部町	1,365	1,591	2,956	西祖谷山村	1,590	1,711	3,301
海央町	1,691	1,692	3,383	町村計	148,970	164,030	313,000
板野郡	27,872	30,116	57,988				
大麻町	4,165	4,629	8,794				
松茂村	2,632	2,163	4,795				
北島町	2,795	3,067	5,862				
応神村	1,508	1,704	3,212				
藍住町	2,945	3,244	6,189				

2 海区漁業調整委員会選挙人名簿掲載者数に関する調

昭和34.12.20現在 県選挙管理委員会調

市町村名	北部海区			市町村名	南部海区		
	男	女	計		男	女	計
徳島市	1,003	526	1,529	阿南市	1,378	1,072	2,450
鳴門市	1,943	1,134	3,077	由岐町	941 (法人6)	763	1,704
小松島市	744	652	1,396	日和佐町	362	341	703
阿南市	1,378	1,072	2,450	牟岐町	984	799	1,783
那賀川町	168	152	320	海南町	277	219	496
松茂村	210	137	347	海部町	263	250	513
合計	5,446	3,675	9,119	穴喰町	397	396	793
				合計	4,602	3,840	8,442

注 () 内法人は、内数である。

3 県議会議員選挙

投票結果に関する調 昭和34.4.23執行 県選挙管理委員会調

区分 市町村名	選挙当日の有権者数			投票者数			棄権者数			投票率		
	男	女	計	男	女	計	男	女	計	男	女	計
総数	228,575	257,693	486,268	194,974	217,833	412,807	33,601	39,860	73,461	85.30	84.53	84.89
市計	90,779	105,398	196,177	77,272	88,544	165,816	13,507	16,854	30,361	85.12	84.01	84.52
徳島市	48,483	56,943	105,426	40,004	45,547	85,551	8,479	11,396	19,875	82.51	79.99	81.15
鳴門市	14,026	16,084	30,110	12,609	14,394	27,003	1,417	1,690	3,107	89.90	89.49	89.68
小松島市	10,978	12,984	23,962	9,816	11,780	21,596	1,162	1,204	2,366	89.42	90.73	90.13
阿南市	17,292	19,387	36,679	14,845	16,823	31,666	2,449	2,564	5,013	85.84	86.77	86.33
町村計	137,796	152,295	290,091	117,702	129,289	246,991	20,094	23,006	43,100	85.42	84.89	85.14
勝浦郡												
勝浦町	無投票											
上勝町	無投票											
名東郡	6,024	6,561	12,585	5,444	5,849	11,293	580	712	1,292	90.37	89.15	89.73
佐那河内村	1,421	1,435	2,906	1,293	1,229	2,522	128	256	384	90.99	82.76	86.79
国府町	4,603	5,076	9,679	4,151	4,620	8,771	452	456	908	90.18	91.02	90.62
名西郡	11,814	12,856	24,670	9,705	9,698	19,403	2,109	3,158	5,267	82.15	75.44	78.65
石井町	6,261	7,158	13,419	5,224	5,665	10,889	1,037	1,493	2,530	83.44	79.14	81.15
神山町	5,553	5,698	11,251	4,481	4,033	8,514	1,072	1,665	2,737	80.70	70.78	75.67
那賀郡	5,505	6,203	11,708	5,015	5,764	10,779	490	439	929	91.10	92.92	92.07
那賀川町	3,320	3,733	7,053	3,026	3,499	6,525	294	234	528	91.14	93.73	92.51
羽ノ浦町	2,185	2,470	4,655	1,989	2,265	4,254	196	205	401	91.03	91.70	91.39
鷺敷町	無投票											
相生町	無投票											
上那賀町	無投票											
木沢村	無投票											
木頭村	無投票											
海部郡	13,335	14,894	28,229	10,721	12,538	23,259	2,614	2,356	4,970	80.40	84.18	82.39
由岐町	2,020	2,303	4,323	1,580	1,988	3,568	440	315	755	78.22	86.32	82.54
日和佐町	2,615	3,035	5,650	2,254	2,661	4,915	361	374	735	86.20	87.68	86.99
牟岐町	2,936	3,278	6,214	2,191	2,682	4,873	745	596	1,341	74.63	81.82	78.42
海南町	2,720	2,933	5,653	2,236	2,477	4,713	484	456	940	82.21	84.45	83.37
海部町	1,404	1,599	3,003	1,159	1,334	2,493	245	265	510	82.55	83.43	83.02
穴喰町	1,640	1,746	3,386	1,301	1,396	2,697	339	350	689	79.33	79.95	79.65
板野郡	27,759	30,028	57,787	24,115	25,635	49,750	3,644	4,393	8,037	86.87	85.37	86.09
大麻町	4,156	4,598	8,754	3,618	3,837	7,455	538	761	1,299	87.05	83.45	85.16
松茂村	2,511	2,120	4,631	2,097	1,814	3,911	414	306	720	83.51	85.57	84.45
北島町	2,801	2,975	5,776	2,441	2,550	4,911	360	425	785	87.15	85.71	86.41
宍神村	1,570	1,739	3,309	1,452	1,581	3,033	118	158	276	92.48	90.91	91.66
藍住町	2,958	3,334	6,292	2,667	2,915	5,582	291	419	710	90.16	87.43	88.72

県議会議員選挙
投票結果に関する調 (続)

区分 市町村名	選挙当日の有権者数			投票者数			棄権者数			投票率		
	男	女	計	男	女	計	男	女	計	男	女	計
板野町	4,082	4,589	8,671	3,400	3,752	7,152	682	837	1,519	83.29	81.76	82.48
上板町	3,773	4,241	8,014	3,350	3,663	7,013	423	578	1,001	88.79	86.37	87.51
吉野町	2,810	3,124	5,934	2,381	2,690	5,071	429	434	863	84.74	86.11	85.46
土成町	3,098	3,308	6,406	2,709	2,833	5,542	389	475	864	87.44	85.64	86.51
阿波郡	8,827	9,826	18,653	7,537	8,705	16,242	1,290	1,121	2,411	85.39	88.59	87.07
市場町	4,365	4,895	9,260	3,762	4,385	8,147	603	510	1,113	86.19	89.58	87.98
阿波町	4,462	4,931	9,393	3,775	4,320	8,095	687	611	1,298	84.60	87.61	86.18
麻植郡	16,190	18,624	34,814	13,939	15,689	29,628	2,251	2,935	5,186	86.09	84.24	85.10
鴨島町	6,695	8,070	14,765	5,897	6,968	12,865	798	1,102	1,900	88.08	86.34	87.13
川島町	2,439	2,804	5,243	2,042	2,383	4,425	397	421	818	83.72	84.99	84.40
山川町	3,983	4,630	8,613	3,499	4,114	7,613	484	516	1,000	87.82	88.86	88.38
美郷村	1,389	1,413	2,802	1,197	1,122	2,319	192	291	483	86.18	79.41	82.76
木屋平村	1,684	1,707	3,391	1,304	1,102	2,406	380	605	985	77.43	64.56	70.95
美馬郡	22,611	25,008	47,619	18,860	20,728	39,588	3,751	4,280	8,031	83.41	82.89	83.13
鵬町	6,281	7,202	13,483	5,402	6,248	11,650	879	954	1,833	86.01	86.75	86.41
美馬町	3,548	3,999	7,547	3,018	3,334	6,352	530	665	1,195	85.06	83.37	84.17
半田町	3,284	3,586	6,870	2,755	3,071	5,826	529	515	1,044	83.89	85.64	84.80
貞光町	3,028	3,470	6,498	2,608	2,850	5,458	420	620	1,040	86.13	82.13	84.00
一字村	2,052	1,994	4,026	1,478	1,228	2,706	554	766	1,320	72.74	61.58	67.21
穴吹町	4,438	4,757	9,195	3,599	3,997	7,596	839	760	1,599	81.10	84.02	82.61
三好郡	25,731	28,295	54,026	22,366	24,683	47,049	3,365	3,612	6,977	86.92	87.23	87.09
三野町	2,097	2,307	4,404	1,870	2,101	3,971	227	206	433	89.18	91.07	90.17
三好町	2,253	2,564	4,797	2,047	2,337	4,384	186	227	413	91.67	91.15	91.39
池田町	7,922	8,989	16,911	6,856	7,964	14,820	1,066	1,025	2,091	86.54	88.60	87.64
山城町	3,718	3,964	7,682	3,100	3,299	6,399	618	665	1,283	83.38	83.22	83.30
井川町	2,574	2,862	5,436	2,262	2,466	4,728	312	396	820	87.88	86.16	86.98
三加茂町	3,358	3,750	7,108	2,935	3,353	6,288	423	397	708	87.40	89.41	88.46
東祖谷山村	2,181	2,113	4,294	1,823	1,667	3,490	358	446	804	83.59	78.89	81.28
西祖谷山村	1,648	1,746	3,394	1,473	1,496	2,969	175	250	425	89.38	85.68	87.48

無効投票に関する調

(県議会議員選挙) 昭和34.4.23執行 県選挙管理委員会調

区分 市郡別	成規の 用紙を 用いな いもの	候補者 でない 者の氏 名を記 載した もの	候補者 となる こと ができ ない者 の氏名 を記載 したもの	二人以 上の候 補者の 氏名を 記載し たもの	被選挙 権のない 候補者 の氏名 を記載 したもの	候補者 の氏名 の外他 事を記 載した もの	候補者 の氏名 を自書 しない もの	候補者 の氏名 を記載 したか 確認し たい もの	白紙の まま投 票した もの	単に雑 事を記 載した もの	単に符 号を記 載した もの	そ の 他	合計
徳島市	2	389	—	10	—	64	1	52	67	70	42	—	697
鳴門市	8	116	—	2	—	14	—	7	29	35	11	—	222
小松島市	2	70	—	5	—	6	—	2	24	38	10	—	157
阿南市	2	60	—	4	—	16	—	—	24	54	26	—	186
市計	14	635	—	21	—	100	1	61	144	197	89	—	1,262
勝浦郡	—	—	—	—	—	—	—	—	—	—	—	—	—
名東郡	20	—	—	—	—	—	—	3	7	8	7	—	45
名西郡	71	—	8	—	—	12	—	26	17	28	—	—	162
那賀郡	11	—	2	—	—	6	—	2	3	18	5	—	47
海部郡	1	45	—	2	—	11	1	35	12	23	6	—	136
板野郡	2	136	—	11	—	29	3	32	46	37	29	1	326
阿波郡	—	29	—	2	—	11	—	9	11	6	4	—	72
麻植郡	—	47	—	16	—	3	—	14	12	20	11	2	125
美馬郡	2	77	—	18	—	16	—	32	27	48	29	—	249
三好郡	3	189	—	1	—	25	1	56	27	26	10	—	338
郡計	110	523	10	50	—	113	5	209	162	214	101	3	1,500
合計	124	1,158	10	71	—	213	6	270	306	411	190	3	2,762

4 参議院議員通常選挙 (地方区)

投票結果に関する調査 昭和34.6.2執行 県選挙管理委員会調

区分 市町村名	選挙人名簿記載者数			選挙当日の有権者数			投票者数			棄権者数			投票率		
	男	女	計	男	女	計	男	女	計	男	女	計	男	女	計
総数	248,024	278,178	526,202	242,385	272,154	514,539	153,290	144,160	297,450	89,095	127,994	217,089	63.24	52.97	57.81
市計	93,127	108,218	201,345	91,897	107,015	198,912	56,116	57,127	113,243	35,781	49,888	85,669	61.06	55.38	56.93
徳島市	49,893	58,617	108,510	49,230	57,975	107,205	28,562	28,705	57,267	20,668	29,270	49,938	58.02	49.51	53.42
鳴門市	14,415	16,540	30,955	14,215	16,365	30,580	9,026	9,491	18,517	5,189	6,874	12,063	63.50	58.00	60.55
小松島市	11,134	13,165	24,299	11,025	13,079	24,104	7,698	8,592	16,290	3,327	4,487	7,814	69.82	65.69	67.58
阿南市	17,685	19,896	37,581	17,427	19,596	37,023	10,830	10,339	21,169	6,597	9,257	15,854	62.14	52.76	57.18
町村計	154,897	169,960	324,857	150,488	165,139	315,627	97,174	87,033	184,207	53,314	78,106	131,420	64.57	52.70	58.36
勝浦郡	4,751	4,874	9,625	4,710	4,840	9,550	3,199	2,693	5,892	1,511	2,147	3,658	67.92	55.64	61.70
勝浦町	2,938	3,099	6,037	2,915	3,079	5,994	2,007	1,775	3,782	908	1,304	2,212	68.85	57.65	63.10
上勝町	1,813	1,775	3,588	1,795	1,761	3,556	1,192	918	2,110	603	843	1,446	66.41	52.13	59.34
名東郡	6,182	6,741	12,923	6,013	6,545	12,558	4,122	3,666	7,788	1,891	2,879	4,770	68.55	56.01	62.02
佐那河内村	1,464	1,536	3,000	1,451	1,519	2,970	1,209	1,050	2,259	242	469	711	83.32	69.12	76.06
国府町	4,718	5,205	9,923	4,562	5,026	9,882	2,913	2,616	5,529	1,649	2,410	4,059	63.85	52.05	57.67
名西郡	12,311	13,376	25,687	11,874	12,928	24,802	7,578	6,064	13,642	4,296	6,864	11,160	65.82	46.91	55.00
石井町	6,624	7,558	14,182	6,294	7,197	13,491	4,336	3,872	8,208	1,958	3,325	5,283	68.89	53.80	60.84
神山町	5,687	5,818	11,505	5,580	5,731	11,311	3,242	2,192	5,434	2,338	3,539	5,877	58.10	38.25	48.04
那賀郡	13,365	13,786	27,151	13,006	13,388	26,394	9,573	8,597	18,170	3,433	4,791	8,224	73.60	64.21	68.84
那賀川町	3,451	3,913	7,364	3,325	3,768	7,093	2,212	2,074	4,286	1,113	1,694	2,807	66.53	55.04	60.43
羽ノ浦町	2,297	2,627	4,924	2,178	2,472	4,650	1,746	1,850	3,596	452	622	1,054	80.17	74.84	77.33
鷲敷町	1,433	1,605	3,038	1,396	1,568	2,964	1,095	1,145	2,240	301	423	724	78.44	73.02	75.57
相生町	2,063	2,056	4,119	2,038	2,025	4,063	1,704	1,487	3,191	334	538	872	83.61	73.43	78.54
上那賀町	1,706	1,763	3,469	1,687	1,747	3,434	1,218	1,003	2,221	469	744	1,213	72.20	57.41	64.68
木沢村	1,391	826	2,217	1,371	816	2,187	855	439	1,294	516	377	893	62.36	53.80	59.17
木頭村	1,024	996	2,020	1,011	992	2,003	743	599	1,342	268	393	661	73.49	60.38	67.00
海部郡	13,757	15,359	29,116	13,438	15,000	28,438	8,653	10,120	18,773	4,785	4,880	9,665	64.39	67.47	66.01
由岐町	2,117	2,384	4,501	2,025	2,320	4,345	1,284	1,657	2,941	741	663	1,404	63.41	71.42	67.69
日和佐町	2,713	3,142	5,855	2,582	2,978	5,560	1,898	2,133	4,031	684	845	1,529	73.51	71.63	72.50
牟岐町	3,026	3,402	6,428	2,992	3,360	6,352	1,703	2,166	3,869	1,289	1,194	2,483	56.92	64.46	60.91
海南町	2,766	2,994	5,760	2,739	2,958	5,697	1,810	1,901	3,711	929	1,057	1,986	66.08	64.27	65.14
海部町	1,437	1,634	3,071	1,422	1,618	3,040	1,035	1,197	2,232	387	421	808	72.78	73.98	73.42
海部町	1,698	1,803	3,501	1,678	1,766	3,444	923	1,066	1,989	755	700	1,455	55.01	60.36	57.75
板野郡	28,951	31,559	60,510	27,602	30,102	57,704	18,608	16,228	34,836	8,994	13,874	22,868	67.42	53.91	60.37
大麻町	4,291	4,800	9,091	4,175	4,632	8,807	2,278	2,267	4,995	1,447	2,365	3,812	65.34	48.94	56.72
松茂村	2,666	2,216	4,882	2,436	2,148	4,584	1,840	1,601	3,441	596	547	1,143	75.53	74.53	75.07
北島町	3,057	3,400	6,457	2,735	2,951	5,686	2,060	1,937	3,997	675	1,014	1,689	75.32	65.64	70.30
応神村	1,626	1,805	3,431	1,561	1,724	3,285	1,016	1,174	2,190	545	550	1,095	65.09	68.10	66.67
藍住町	3,057	3,446	6,503	2,899	3,285	6,184	2,226	2,206	4,432	673	1,079	1,752	76.79	67.15	71.67

参議院議員通常選挙

投票結果に関する調査 (続)

区分 市町村名	選挙人名簿記載者数			選挙当日の有権者数			投票者数			棄権者数			投票率		
	男	女	計	男	女	計	男	女	計	男	女	計	男	女	計
板野町	4,256	4,826	9,081	4,059	4,594	8,653	2,383	2,034	4,417	1,676	2,560	4,236	58.71	44.28	51.05
上板町	3,934	4,459	8,393	3,764	4,243	8,007	2,479	1,905	4,384	1,285	2,338	3,623	65.86	44.90	54.75
吉野町	2,883	3,210	6,093	2,831	3,163	5,994	1,967	1,777	3,744	864	1,386	2,250	69.48	56.18	62.46
土成町	3,182	3,397	6,579	3,142	3,362	6,504	1,909	1,327	3,236	1,233	2,035	3,268	60.76	39.47	49.75
阿波郡	8,971	10,001	18,972	8,867	9,895	18,762	5,019	3,677	8,696	3,848	6,218	10,066	56.60	37.16	46.35
市場町	4,474	5,015	9,489	4,394	4,943	9,337	2,327	1,698	4,025	2,067	3,245	5,312	52.96	34.35	43.11
阿波町	4,497	4,986	9,483	4,473	4,952	9,425	2,692	1,979	4,671	1,781	2,973	4,754	60.18	39.96	49.56
麻植郡	16,764	19,303	36,067	16,321	18,741	35,062	10,672	9,846	20,518	5,649	8,895	14,544	65.39	52.54	58.52
鴨島町	6,991	8,455	15,446	6,766	8,113	14,879	4,269	4,280	8,549	2,497	3,833	6,330	63.09	52.75	57.46
川島町	2,518	2,883	5,401	2,429	2,784	5,213	1,778	1,884	3,662	651	900	1,551	73.20	67.67	70.25
山川町	4,117	4,784	8,901	4,054	4,717	8,771	2,689	2,408	5,177	1,365	2,229	3,594	66.33	52.75	59.02
美郷村	1,414	1,434	2,848	1,381	1,416	2,797	871	539	1,410	510	877	1,387	63.07	38.06	50.41
木屋平村	1,724	1,747	3,471	1,691	1,711	3,402	1,065	655	1,720	626	1,056	1,682	62.98	38.28	50.56
美馬郡	23,292	25,742	49,034	22,622	24,999	47,621	13,861	11,893	25,754	8,761	13,106	21,867	61.27	47.57	54.08
脇町	6,374	7,289	13,663	6,285	7,216	13,501	3,570	2,960	6,530	2,715	4,256	6,971	56.80	41.02	48.37
美馬町	3,626	4,081	7,707	3,581	4,048	7,629	2,277	2,001	4,278	1,304	2,047	3,351	63.59	49.43	56.08
半田町	3,409	3,716	7,125	3,293	3,607	6,900	2,194	2,073	4,267	1,099	1,534	2,633	66.63	57.47	61.84
貞光町	3,169	3,639	6,808	2,933	3,300	6,233	2,013	1,956	3,969	920	1,344	2,264	68.63	59.27	63.68
一宇村	2,098	2,069	4,167	2,071	2,039	4,110	1,029	634	1,663	1,042	1,405	2,447	49.69	31.09	40.46
穴吹町	4,616	4,948	9,564	4,459	4,789	9,248	2,778	2,269	5,047	1,681	2,520	4,201	62.30	47.38	54.57
三好郡	26,553	29,219	55,772	26,035	28,701	54,736	15,889	14,249	30,138	10,146	14,452	24,598	61.03	49.65	55.06
三野町	2,179	2,467	4,646	2,105	2,318	4,423	1,110	862	1,972	995	1,456	2,451	52.73	37.19	44.59
三好町	2,303	2,644	4,947	2,275	2,626	4,901	1,584	1,562	3,146	691	1,064	1,755	69.63	59.48	64.19
池田町	8,190	9,246	17,436	8,056	9,143	17,199	4,956	4,806	9,760	3,100	4,339	7,439	61.52	52.54	56.75
山城町	3,762	4,040	7,802	3,719	3,995	7,714	2,127	1,764	3,891	1,592	2,231	3,823	57.19	44.16	50.44
井川町	2,680	2,946	5,644	2,572	2,878	5,450	1,721	1,602	3,323	851	1,276	2,127	66.91	55.66	60.97
三加茂町	3,475	3,898	7,373	3,416	3,849	7,265	1,754	1,424	3,178	1,662	2,425	4,087	51.35	37.00	43.74
東祖谷山村	2,268	2,178	4,446	2,231	2,135	4,366	1,512	1,258	2,770	719	877	1,596	67.77	58.92	63.44
西祖谷山村	1,696	1,782	3,478	1,661	1,757	3,418	1,125	973	2,098	536	784	1,320	67.73	55.38	61.38

党派別得票数に関する調 (参議院議員通常選挙地方区)

昭和34.6.2執行 県選挙管理委員会調

区分 市郡別	自由民主党	日本社会党	計
徳島市	31,957	24,287	56,244
鳴門市	11,492	6,476	17,968
小松島市	8,253	7,125	15,378
阿南市	11,305	8,633	19,938
市計	63,007	46,521	109,528
勝浦郡	2,852	2,827	5,679
名東郡	5,010	2,575	7,585
名西郡	8,541	4,570	13,111
那賀郡	10,379	6,652	17,031
海部郡	10,985	6,810	17,795
板野郡	22,662	10,932	33,594
阿波郡	5,270	3,100	8,370
麻植郡	12,488	7,423	19,911
美馬郡	16,390	7,828	24,218
三好郡	18,333	10,292	28,625
郡計	112,910	63,009	175,919
合計	175,917	109,530	285,447

党派別立候補者・当選者数に関する調

区分	自由民主党	日本社会党	計
立候補者数	1	1	2
当選者数	1	—	1

無効投票に関する調 (参議院議員通常選挙地方区)

昭和34.6.2執行 県選挙管理委員会調

区分 市郡別	成規の 用紙を 用いな いもの	候補者 でない 者の氏 名を記 載した もの	候補者と なるこ とができ ない者 の氏名 を記載 したもの	二人以 上の候 補者の 氏名を 記載し たもの	被選挙 権のない 候補者 の氏名 を記載 したもの	候補者 の氏名 の外他 の氏名 を記載 したもの	候補者 の氏名 を自書 しない もの	候補者 の氏名 を記載 しなが らも 記載し たもの	現に当 該公職 にある 者の氏 名を記 載した もの	白紙の まま のもの	単に 投票を 載した もの	雑記 符号を 記入し たもの	記号 を記入 したも の	そ の 他	合計	無効 投票率
徳島市	3	38	672	9	—	23	—	52	—	93	69	45	—	1,002	1.75	
鳴門市	6	426	—	5	—	9	—	—	1	52	25	25	—	549	2.96	
小松島市	—	681	—	14	—	2	—	3	47	87	41	37	—	912	5.60	
阿南市	1	1,003	2	4	—	15	—	4	—	91	46	64	—	1,230	5.81	
市計	10	2,148	674	32	—	49	—	59	48	323	181	169	—	3,693	3.26	
勝浦郡	—	166	—	—	—	27	—	—	—	2	13	5	—	213	3.62	
名東郡	—	95	74	—	—	—	—	5	—	18	7	2	—	201	2.58	
名西郡	—	430	—	2	—	5	—	13	—	41	32	7	—	530	3.89	
那賀郡	—	892	50	3	—	3	—	23	—	100	40	26	1	1,138	6.26	
海部郡	63	537	187	8	—	15	—	3	3	90	48	23	1	978	5.21	
板野郡	3	843	117	5	—	14	—	36	—	82	102	34	5	1,241	3.56	
阿波郡	2	157	94	7	—	1	—	7	—	18	15	25	—	326	3.75	
麻植郡	—	512	—	8	—	13	—	7	—	31	29	5	—	605	2.95	
美馬郡	—	1,239	—	2	—	6	—	39	—	152	66	25	—	1,529	5.94	
三好郡	—	1,217	—	1	—	5	—	45	—	104	92	36	1	1,501	4.98	
郡計	68	6,088	522	36	—	89	—	178	3	638	444	188	8	8,262	4.49	
合計	78	8,236	1,196	68	—	138	—	237	51	961	625	357	8	11,955	4.02	

5 参議院議員通常選挙 (全国区)

投票結果に関する調査 昭和34.6.2執行 県選挙管理委員会調

区分 市町村名	選挙人名簿登載者数			選挙当日の有権者数			投票者数			棄権者数			投票率		
	男	女	計	男	女	計	男	女	計	男	女	計	男	女	計
総数	248,024	278,178	526,202	242,385	272,154	514,539	153,191	144,060	297,251	89,194	128,094	217,288	65.20	52.93	57.77
市計	93,127	108,218	201,345	91,897	107,015	198,912	56,089	57,109	113,198	35,808	49,906	85,714	61.03	53.37	56.91
徳島市	49,893	58,617	108,510	49,230	57,975	107,205	28,544	28,695	57,239	20,686	29,280	49,966	57.98	49.50	53.39
鳴門市	14,415	16,540	30,955	14,215	16,365	30,580	9,022	9,490	18,512	5,193	6,875	12,068	63.47	57.99	60.54
小松島市	11,134	13,165	24,299	11,025	13,079	24,104	7,696	8,592	16,288	3,329	4,487	7,816	69.80	65.69	67.57
阿南市	17,685	19,896	37,581	17,427	19,596	37,023	10,827	10,332	21,159	6,600	9,264	15,864	62.13	52.73	57.15
町村計	154,897	169,960	324,857	150,488	165,139	315,627	97,102	86,951	184,053	53,386	78,188	131,574	64.52	52.65	58.31
勝浦郡	4,751	4,874	9,625	4,710	4,840	9,550	3,192	2,684	5,876	1,518	2,156	3,674	67.77	55.45	61.53
勝浦町	2,938	3,099	6,037	2,915	3,079	5,994	2,002	1,768	3,770	913	1,311	2,224	68.68	57.42	62.90
上勝町	1,813	1,775	3,588	1,795	1,761	3,556	1,190	916	2,106	605	845	1,450	66.30	52.02	59.22
名東郡	6,182	6,741	12,923	6,013	6,545	12,558	4,117	3,663	7,780	1,896	2,882	4,778	68.47	55.97	61.95
佐那河内村	1,464	1,536	3,000	1,451	1,519	2,970	1,209	1,050	2,259	242	469	711	83.32	69.12	76.06
国府町	4,718	5,205	9,923	4,562	5,026	9,588	2,908	2,613	5,521	1,654	2,413	4,067	63.74	51.99	57.58
名西郡	12,311	13,376	25,687	11,874	12,928	24,802	7,575	6,058	13,633	4,299	6,870	11,169	63.79	46.86	54.97
石井町	6,624	7,558	14,182	6,294	7,197	13,491	4,333	3,867	8,200	1,961	3,350	5,291	68.84	53.73	60.78
神山町	5,687	5,818	11,505	5,580	5,731	11,311	3,242	2,191	5,433	2,338	3,540	5,878	58.10	38.23	48.03
那賀郡	13,365	13,786	27,151	13,006	13,383	26,394	9,568	8,590	18,158	3,438	4,798	8,236	73.57	64.16	68.80
那賀川町	3,451	3,913	7,364	3,325	3,768	7,093	2,210	2,073	4,283	1,115	1,695	2,810	66.47	55.02	60.38
羽ノ浦町	2,297	2,627	4,924	2,178	2,472	4,650	1,745	1,847	3,592	433	625	1,058	80.12	74.72	77.25
鶯敷町	1,433	1,605	3,038	1,396	1,568	2,964	1,095	1,144	2,239	301	425	725	78.44	72.96	75.54
相生町	2,063	2,056	4,119	2,038	2,025	4,063	1,704	1,487	3,191	334	538	872	83.61	73.43	78.54
上那賀町	1,706	1,763	3,469	1,687	1,747	3,434	1,218	1,001	2,219	469	746	1,215	72.20	57.30	64.62
木沢村	1,391	826	2,217	1,371	816	2,187	853	439	1,292	518	377	895	62.22	53.80	59.08
木頭村	1,024	996	2,020	1,011	992	2,003	743	599	1,342	268	393	661	73.49	60.38	67.00
海部郡	13,757	15,359	29,116	13,438	15,000	28,438	8,651	10,119	18,770	4,787	4,881	9,668	64.38	67.46	66.00
由岐町	2,117	2,384	4,501	2,025	2,320	4,345	1,283	1,657	2,940	742	663	1,405	63.36	71.42	67.66
日和佐町	2,713	3,142	5,855	2,582	2,978	5,560	1,897	2,133	4,030	685	845	1,530	73.47	71.63	72.48
牟岐町	3,026	3,402	6,428	2,992	3,360	6,352	1,703	2,165	3,868	1,289	1,195	2,484	56.92	64.43	60.89
海南町	2,766	2,994	5,760	2,739	2,958	5,697	1,810	1,901	3,711	929	1,057	1,986	66.08	64.27	65.14
海部町	1,457	1,634	3,071	1,422	1,618	3,040	1,035	1,197	2,232	387	421	808	72.78	73.98	73.42
穴喰町	1,698	1,803	3,501	1,678	1,766	3,444	923	1,066	1,989	755	700	1,455	55.01	60.36	57.75
板野郡	28,951	31,559	60,510	27,602	30,102	57,704	18,593	16,213	34,806	9,009	13,889	22,898	67.36	53.86	60.32
大麻町	4,291	4,800	9,091	4,175	4,632	8,807	2,727	2,266	4,993	1,448	2,366	3,814	65.32	48.92	56.69
松茂村	2,666	2,216	4,882	2,436	2,148	4,584	1,840	1,601	3,441	596	547	1,143	75.53	74.53	75.07
北島町	3,057	3,400	6,457	2,735	2,951	5,686	2,059	1,937	3,996	676	1,014	1,690	75.28	65.64	70.28
応神村	1,626	1,805	3,431	1,561	1,724	3,285	1,016	1,174	2,190	545	550	1,095	65.09	68.10	66.67
藍住町	3,057	3,446	6,503	2,899	3,285	6,184	2,225	2,205	4,430	674	1,080	1,754	76.75	67.12	71.64

参議院議員通常選挙

投票結果に関する調査 (続)

区分 市町村名	選挙人名簿登載者数			選挙当日の有権者数			投票者数			棄権者数			投票率		
	男	女	計	男	女	計	男	女	計	男	女	計	男	女	計
板野町	4,255	4,826	9,081	4,059	4,594	8,653	2,383	2,030	4,413	1,676	2,564	4,240	58.71	44.19	51.00
上板町	3,934	4,459	8,393	3,764	4,243	8,007	2,476	1,904	4,380	1,288	2,339	3,627	65.78	44.87	54.70
吉野町	2,883	3,210	6,093	2,831	3,163	5,994	1,961	1,769	3,730	870	1,394	2,264	69.27	55.93	62.23
土成町	3,182	3,397	6,579	3,142	3,362	6,504	1,906	1,327	3,233	1,236	2,035	3,271	60.66	39.47	49.71
阿波郡	8,971	10,001	18,972	8,867	9,895	18,762	5,015	3,677	8,692	3,852	6,218	10,070	56.56	37.16	46.33
市場町	4,474	5,015	9,489	4,394	4,943	9,337	2,325	1,698	4,023	2,069	3,245	5,314	52.91	34.35	43.09
阿波町	4,497	4,986	9,483	4,473	4,952	9,425	2,690	1,979	4,669	1,783	2,973	4,756	60.14	39.96	49.54
麻植郡	16,764	19,303	36,067	16,321	18,741	35,062	10,660	9,827	20,487	5,661	8,914	14,575	65.31	52.44	58.43
鴨島町	6,991	8,455	15,446	6,766	8,113	14,879	4,259	4,263	8,522	2,507	3,850	6,357	62.95	52.55	57.28
川島町	2,518	2,883	5,401	2,429	2,784	5,213	1,777	1,883	3,660	652	901	1,553	73.16	67.64	70.21
山川町	4,117	4,784	8,901	4,054	4,717	8,771	2,688	2,487	5,175	1,366	2,230	3,596	66.30	52.72	59.00
美郷村	1,414	1,434	2,848	1,381	1,416	2,797	871	539	1,410	510	877	1,387	63.07	38.06	50.41
木屋平村	1,724	1,747	3,471	1,691	1,711	3,402	1,065	655	1,720	626	1,056	1,682	62.98	38.28	50.56
美馬郡	23,292	25,742	49,034	22,622	24,999	47,621	13,845	11,872	25,717	8,777	13,127	21,904	61.20	47.49	54.00
脇町	6,374	7,289	13,663	6,285	7,216	13,501	3,569	2,960	6,529	2,716	4,256	6,972	56.79	41.02	48.36
美馬町	3,626	4,081	7,707	3,581	4,048	7,629	2,270	1,996	4,266	1,311	2,052	3,363	63.39	49.31	55.92
半田町	3,409	3,716	7,125	3,293	3,607	6,900	2,194	2,073	4,267	1,099	1,534	2,633	66.63	57.47	61.84
貞光町	3,169	3,639	6,808	2,933	3,300	6,233	2,004	1,944	3,948	929	1,356	2,285	68.33	58.91	63.34
一字村	2,098	2,069	4,167	2,071	2,039	4,110	1,029	634	1,663	1,042	1,405	2,447	49.69	31.09	40.46
穴吹町	4,616	4,948	9,564	4,459	4,789	9,248	2,779	2,265	5,044	1,680	2,524	4,204	62.32	47.30	54.54
三好郡	26,553	29,219	55,772	26,035	28,701	54,736	15,886	14,248	30,134	10,149	14,453	24,602	61.02	49.64	55.05
三野町	2,179	2,467	4,646	2,105	2,318	4,423	1,110	862	1,972	995	1,456	2,451	52.73	37.19	44.59
三好町	2,303	2,644	4,947	2,275	2,626	4,901	1,584	1,562	3,146	691	1,064	1,755	69.63	59.48	64.19
池田町	8,190	9,246	17,436	8,056	9,143	17,199	4,953	4,804	9,757	3,103	4,339	7,442	61.48	52.54	56.73
山城町	3,762	4,040	7,802	3,719	3,995	7,714	2,127	1,764	3,891	1,592	2,231	3,823	57.19	44.16	50.44
井川町	2,680	2,964	5,644	2,572	2,878	5,450	1,721	1,602	3,323	851	1,276	2,127	66.91	55.66	60.97
三加茂町	3,475	3,898	7,373	3,416	3,849	7,265	1,754	1,424	3,178	1,662	2,425	4,087	51.35	37.00	43.74
東祖谷山村															

無効投票に関する調 (参議院議員通常選挙全国区)

昭和34.6.2執行 県選挙管理委員会調

Table with columns for district (区分), municipality (市郡別), and various categories of invalid votes (e.g., 正規の用紙を用いたもの, 候補者の氏名を記載したものの). Includes a final '合計' (Total) row.

6 市町村の選挙 昭和34年 県選挙管理委員会調

市町村長選挙投票結果に関する調


Table with columns for district (区分), municipality (市町村名), and election statistics (e.g., 選挙当日の有権者数, 投票者数, 棄権者数, 投票率). Includes a final '合計' (Total) row.

市町村議会議員一般選挙に関する調 昭和34年 県選挙管理委員会調

区分 市町村名	選挙当日の有権者数			投票者数			棄権者数			投票率		
	男	女	計	男	女	計	男	女	計	男	女	計
美郷村	1,393	1,416	2,809	1,300	1,311	2,611	93	105	198	93.32	92.58	92.95
鴨島町	6,708	8,077	14,785	6,147	7,401	13,548	561	676	1,237	91.64	91.63	91.63
徳島市	48,768	57,374	106,142	42,979	50,200	93,179	5,789	7,174	12,963	88.15	87.50	87.79
鳴門市	14,058	16,099	30,157	13,004	14,966	27,970	1,054	1,133	2,187	92.50	92.96	92.75
小松島市	11,042	13,077	24,119	10,096	11,953	22,049	946	1,124	2,070	91.43	91.40	91.42
上勝町	728	725	1,453	530	506	1,036	198	219	417	72.80	69.79	71.30
佐那河内村	1,428	1,501	2,929	1,409	1,450	2,859	19	51	70	98.67	96.60	97.61
鷺敷町	1,405	1,574	2,979	1,343	1,494	2,837	62	80	142	95.59	94.92	95.23
由岐町	2,035	2,327	4,362	1,625	2,093	3,718	410	234	644	79.85	89.94	85.24
牟岐町	2,939	3,293	6,232	2,216	2,885	5,101	723	408	1,131	75.40	87.61	81.85
穴喰町	1,670	1,762	3,432	1,537	1,630	3,167	133	132	265	92.04	92.51	92.28
大麻町	4,147	4,631	8,778	3,964	4,329	8,293	183	302	485	95.59	93.48	94.47
松茂村	2,550	2,155	4,705	2,260	2,038	4,298	290	117	407	88.63	94.57	91.35
応神村	1,597	1,764	3,361	1,539	1,712	3,251	58	52	110	96.37	97.05	96.73
土成町	3,105	3,321	6,426	2,873	3,151	6,024	232	170	402	92.53	94.88	93.74
一宇村	2,017	1,996	4,013	1,841	1,831	3,672	176	165	341	91.27	91.73	91.50
三野町	2,106	2,316	4,422	1,931	2,197	4,128	175	119	294	91.69	94.86	93.35
三好町	2,238	2,570	4,808	2,125	2,424	4,549	113	146	259	94.95	94.32	94.61
池田町	7,960	9,036	16,996	7,180	8,463	15,643	780	573	1,353	90.20	93.66	92.04
山城町	3,723	3,995	7,718	3,409	3,716	7,125	314	279	593	91.57	93.02	92.32
井川町	2,590	2,889	5,479	2,403	2,721	5,124	187	168	355	92.78	94.18	93.52
三加茂町	3,386	3,792	7,178	3,138	3,594	6,732	248	198	446	92.68	94.78	93.79
東祖谷山村	2,218	2,131	4,349	2,061	1,992	4,053	157	139	296	92.92	93.48	93.19
西祖谷山村	1,660	1,758	3,418	1,588	1,693	3,281	72	65	137	95.66	96.30	95.99
海南町	2,752	2,969	5,721	2,415	2,744	5,159	337	225	562	87.75	92.42	90.18
勝浦町	2,890	3,042	5,932	2,775	2,920	5,695	115	122	237	96.02	95.99	96.00
石井町	6,322	7,234	13,556	5,915	6,865	12,780	407	369	776	93.56	94.90	94.28
市場町	4,333	4,893	9,226	3,890	4,520	8,410	443	373	816	89.78	92.38	91.16
上板町	3,782	4,241	8,023	3,512	3,974	7,486	270	267	537	92.86	93.70	93.31
板野町	4,180	4,742	8,922	3,786	4,500	8,286	394	242	636	90.57	94.90	92.87
穴吹町	4,517	4,881	9,398	4,000	4,507	8,507	517	374	891	88.55	92.34	90.52
上勝町	1,803	1,778	3,581	1,711	1,646	3,357	92	132	224	94.90	92.58	93.74
山川町	4,023	4,688	8,711	3,735	4,422	8,157	288	266	554	92.84	94.33	93.64
神山町	5,571	5,764	11,335	5,247	5,419	10,666	324	345	669	94.18	94.01	94.10

市町村議会議員補欠選挙に関する調

町村名	執行期日	選挙すべき候補者数	立候補者数	当選人数	選挙執行理由	選挙当日の有権者数			投票者数			棄権者数			投票率		
						男	女	計	男	女	計	男	女	計	男	女	計
国府町	2月22日	1	2	1	死亡による補欠	2,311	2,573	4,884	1,982	2,251	4,233	329	322	651	85.76	87.49	86.67
貞光町	3月13日	3	3	3	113条1項5号	-	-	-	-	-	-	-	-	-	-	-	-



23 財 政

1 国税賦課および徴収状況

昭和34年度 高松国税局調

(徳島県)

区 分 種 別	徴 収 決 定 済 額			収 納 済 額		
	本 年 度 分	過 年 度 分	計	本 年 度 分	過 年 度 分	計
	千円	千円	千円	千円	千円	千円
総 額	2,462,494	107,319	2,569,813	2,390,093	60,593	2,450,686
所 得 税	764,151	36,332	800,483	740,574	17,931	758,504
{ 源泉所得税	459,727	4,520	464,247	457,067	2,944	460,012
{ 申告所得税	304,425	31,812	336,236	283,506	14,986	298,493
法 人 税	687,284	54,031	741,316	646,094	34,743	680,837
相 続 税	39,696	8,872	48,567	34,615	5,046	39,661
{ 相続税	17,685	3,078	20,763	15,450	1,929	17,379
{ 贈与税	21,831	5,794	27,625	19,165	3,117	22,282
再 評 価 税	6,821	2,927	9,748	6,192	1,202	7,394
{ 法人分	1,535	94	1,629	1,503	32	1,535
{ 個人分	5,286	2,832	8,119	4,689	1,170	5,859
酒 税	765,842	138	765,980	765,754	1	765,755
砂糖消費税	87,521	6	87,527	87,521	—	87,521
物品税	39,154	2,734	41,888	38,097	859	38,956
トランプ類税	—	—	—	—	—	—
取引税	—	—	—	—	—	—
有価証券取引税	10,233	—	10,233	10,233	—	10,233
通行税	589	—	589	589	—	589
日本銀行券発行税	—	—	—	—	—	—
旧 税	—	26	26	—	—	—
入 場 税	59,959	2,253	62,212	59,181	811	59,992
揮発油税および地方道路税	460	—	460	460	—	460
{ 新法分	—	—	—	—	—	—
{ 手持課税分	460	—	460	460	—	460
{ 旧税分	—	—	—	—	—	—
印 紙 税	784	—	784	784	—	784
{ 印紙税	743	—	743	743	—	743
{ 登録税	41	—	41	41	—	41
{ 骨ばい税	—	—	—	—	—	—

2 県 税 収 入 状 況 (総括) 昭和34年度 財政課調

区 分 税 目 別	調 定 額	収 入 済 額	欠 損 額	過 誤 納 額	収 入 済 額	
	円	円	円	円	円	
総 額	1,133,507,363	1,097,978,888	6,449,247	16,060	29,095,288	
県 民 税	法 人 分	56,860,750	56,471,300	76,908	2,440	314,982
	個 人 分	87,095,606	79,327,196	688,312	—	7,080,098
	計	143,956,356	135,798,496	765,220	2,440	7,395,080
事 業 税	法 人	348,840,761	346,418,648	545,340	10,450	1,887,223
	特 別 法 人	5,774,450	5,774,450	—	—	—
	第 一 種	55,956,532	49,295,796	2,328,565	50	4,332,221
	第 二 種	670,570	642,700	12,610	—	15,260
	第 三 種	4,193,870	3,974,510	34,760	—	184,600
計	415,436,183	406,106,104	2,921,275	10,500	6,419,304	
不 動 産 取 得 税	56,858,988	55,559,928	127,200	—	1,171,860	
た ば こ 消 費 税	170,522,990	170,522,990	—	—	—	
娯 楽 施 設 利 用 税	14,929,239	14,797,787	80,562	—	50,890	
遊 興 飲 食 税	89,610,206	82,200,995	844,353	630	6,565,488	
自 動 車 税	65,649,285	61,704,591	1,154,160	2,490	2,793,024	
鉦 区 税	6,343,873	2,808,570	335,670	—	3,199,633	
狩 猟 者 税	4,305,600	4,305,600	—	—	—	
固 定 資 産 税	31,840,640	31,840,640	—	—	—	
自 動 車 取 得 税	39,413,831	38,149,871	25,600	—	1,238,360	
軽 油 引 取 税	94,313,805	94,131,297	—	—	182,508	
旧 法 に よ る 税	入 場 税	312,977	52,019	186,107	—	74,851
	そ の 他	13,390	—	9,100	—	4,290
	計	326,367	52,019	195,207	—	79,141

3 現 年 度 調 定 お よ び 徴 収 状 況 昭和34年度 財政課調

区 分 税 目 別	調 定 額	収 入 済 額	欠 損 額	過 誤 納 額	収 入 未 済 額	
	円	円	円	円	円	
総 額	1,032,414,374	1,022,010,869	13,080	12,040	10,402,465	
県 民 税	法 人 分	2,257,850	—	—	—	—
	均 所 等 得 計	47,305,610	—	—	—	—
	割 割	49,563,460	49,504,750	300	2,430	60,840
	個 人 分	21,605,300	—	—	—	—
	均 所 等 得 計	54,993,742	—	—	—	—
	計	76,599,042	73,334,982	—	—	3,264,060
事 業 税	小 計	126,162,502	122,839,732	300	2,430	3,324,900
	法 特 第 一 種	315,146,910	314,783,960	—	6,440	369,390
	別 法 人 種 類	5,376,250	5,376,250	—	—	—
	第 二 種	46,278,110	45,842,670	3,070	50	432,420
	第 三 種	621,710	621,710	—	—	—
	計	3,849,000	3,840,180	—	—	8,820
不 動 産 取 得 税	371,271,980	370,464,770	3,070	6,490	810,630	
た ば こ 消 費 税	41,659,820	41,296,980	—	—	362,840	
娯 楽 施 設 利 用 税	170,522,990	170,522,990	—	—	—	
遊 興 飲 食 税	14,662,869	14,651,145	—	—	11,724	
自 動 車 税	80,353,938	76,850,644	—	630	3,503,924	
鉦 区 税	61,458,300	60,762,951	8,400	2,490	689,439	
狩 猟 者 税	3,158,760	2,451,240	1,310	—	706,210	
固 定 資 産 税	4,305,600	4,305,600	—	—	—	
自 動 車 取 得 税	31,840,640	31,840,640	—	—	—	
軽 油 引 取 税	32,709,570	31,899,280	—	—	810,290	
	94,307,405	94,124,897	—	—	182,508	

4 過 年 度 調 定 お よ び 徴 収 状 況 昭和34年度 財政課調

区 分 税 目 別	調 定 額	収 入 済 額	欠 損 額	過 誤 納 額	収 入 未 済 額	
	円	円	円	円	円	
総 額	62,461,590	60,748,769	1,500	4,020	1,715,341	
県 民 税	法 人 分	6,961,690	6,814,950	1,500	10	145,250
	均 所 等 得 計	124,100	124,100	—	—	—
	計	7,085,790	6,939,050	1,500	10	145,250
事 業 税	法 特 第 一 種	31,104,150	30,352,680	—	4,010	755,480
	別 法 人 種 類	398,200	398,200	—	—	—
	第 二 種	1,800,830	1,775,410	—	—	25,420
	第 三 種	82,140	82,140	—	—	—
計	33,385,320	32,608,430	—	4,010	780,900	
不 動 産 取 得 税	13,471,800	13,286,810	—	—	184,990	
た ば こ 消 費 税	32,010	32,010	—	—	—	
娯 楽 施 設 利 用 税	2,726,690	2,198,849	—	—	527,841	
遊 興 飲 食 税	118,730	115,210	—	—	3,520	
自 動 車 税	500	500	—	—	—	
鉦 区 税	5,634,350	5,561,510	—	—	72,840	
狩 猟 者 税	6,400	6,400	—	—	—	

5 滞納繰越分および徴収状況

昭和34年度 財政課調

区分 税目別	繰越額	減額	差引調定額	収入欠損	過誤納額	収入未済
	円	円	円	円	円	円
総額	40,517,118	1,885,719	38,631,399	15,219,250	6,434,667	16,977,482
県民税	439,717	104,117	335,600	151,600	75,108	108,892
個人分	10,426,823	54,359	10,372,464	5,868,114	688,312	3,816,038
法人分	10,866,540	158,476	10,708,064	6,019,714	763,420	3,924,930
事業税	2,784,704	195,003	2,589,701	1,282,008	545,340	762,353
法持第第	7,943,312	65,720	7,877,592	1,677,716	2,325,495	3,874,381
別法	48,860	—	48,860	20,990	12,610	15,260
二三計	262,730	—	262,730	52,190	34,760	175,780
不動産取得税	1,770,898	43,530	1,727,368	976,138	127,200	624,030
興築施設利用	234,360	—	234,360	114,632	80,562	59,166
飲食区車	7,704,403	1,174,825	6,529,578	3,151,502	844,353	2,533,725
自動車取引	4,296,200	223,945	4,072,255	826,430	1,145,760	2,100,065
自動車取引	3,184,613	—	3,184,613	356,830	334,360	2,493,423
旧法	1,094,151	24,220	1,069,911	689,081	25,600	355,230
所得第	3,300	—	3,300	—	3,300	—
別第	4,290	—	4,290	—	—	4,290
計	7,590	—	7,590	—	3,300	—
入場税	312,977	—	312,977	52,019	186,107	74,851
業税	1,840	—	1,840	—	1,840	—

6 税外収入状況

昭和34年度 財政課調

区分 税目別	調定額	収入済額	欠損額	過誤納額	収入済額
	円	円	円	円	円
総額	18,180,189	16,319,718	255,109	330	1,605,692
督促手数料	823,600	823,600	—	—	—
延滞金	7,763,551	7,763,551	—	—	—
延滞加算金	1,872,752	1,872,752	—	—	—
過少申告加算金	1,613,187	1,478,749	—	330	134,768
不申告加算金	1,344,378	1,102,757	—	—	241,621
重加算金	3,611,698	2,688,445	—	—	923,253
滞納処分費	27,061	27,061	—	—	—
小計	17,056,227	15,756,915	—	330	1,299,642
その他	211,103	152,763	14,330	—	44,010
過年度の収入	724,899	248,440	237,419	—	239,040
他人重加算金	187,960	161,600	3,360	—	23,000
小計	1,123,962	562,803	255,109	—	306,050

7 県 歳 入 (一般会計) 昭和34年度 出納課調

款	項	予 算 額	決 算 額
		円	円
総額		10,803,559,350	10,475,217,533
1 県 税		1,044,888,000	1,097,978,888
	1 普 通 税	955,936,000	1,003,795,572
	2 目 的 税	88,949,000	94,131,297
	3 旧法による税収入	3,000	52,019
2 地方譲与税		369,804,000	369,804,262
	1 入場譲与税	191,058,000	191,058,111
	2 地方道路譲与税	178,746,000	178,746,151
3 地方交付税		3,878,261,359	3,551,627,000
	1 地方交付税	3,878,261,359	3,551,627,000
4 公営企業及び財産収入		76,537,775	77,456,497
	1 財産収入	35,829,103	40,015,492
	2 財産売却代金	25,208,672	21,796,043
	3 当せん金付証券発行収入	15,500,000	15,644,962
5 分担金及び負担金		179,814,936	179,602,867
	1 分 担 金	54,223,861	54,223,861
	2 負 担 金	125,591,075	125,379,006
6 使用料及び手数料		332,928,650	331,696,361
	1 使 用 料	240,126,900	243,254,191
	2 手 数 料	92,801,750	88,442,170
7 国庫支出金		3,808,286,526	3,736,966,461
	1 国庫負担金	2,065,028,897	2,035,876,474
	2 国庫補助金	1,643,657,400	1,602,671,165
	3 委 託 金	99,600,229	98,418,822
8 寄 附 金		113,715,414	109,379,136
	1 寄 附 金	113,715,414	109,379,136
9 繰 入 金		53,775,409	53,775,409
	1 特別会計繰入金	53,775,409	53,775,409
10 繰 越 金		159,410,637	159,410,537
	1 前年度繰越金	159,410,637	159,410,537
11 雑 収 入		303,136,644	324,520,115
	1 恩給納付金	45,145,000	45,587,181
	2 弁償金及び償還金	1,099,000	980,161
	3 物品売却代金	58,128,704	62,103,237
	4 雑 収 入	198,763,940	215,849,536
12 県 債		483,000,000	483,000,000
	1 県 債	483,000,000	483,000,000

8 県 歳 出 (一般会計) 昭和34年度 出納課調

款	項	予 算 額	決 算 額
		円	円
総 額		10,803,559,350	10,754,685,734
1 議 会 費		41,262,950	40,685,228
	1 県 会 議 費	38,851,950	38,274,818
	2 常 任 委 員 会 費	2,411,000	2,410,410
2 県 庁 費		788,406,252	783,496,902
	1 県 職 員 費	719,969,760	715,636,212
	2 諸 費	52,507,350	52,086,788
	3 監 査 委 員 費	4,387,299	4,386,896
	4 東 京 事 務 所 費	3,246,000	3,106,196
	5 人 事 委 員 会 費	6,295,843	6,284,261
	6 地 方 出 納 事 務 費	2,000,000	1,996,549
3 警 察 消 防 費		518,302,524	517,555,674
	1 公 安 委 員 会 費	7,625,000	7,625,000
	2 警 察 職 員 費	424,638,524	423,913,779
	3 警 察 行 政 費	79,646,000	79,646,000
	4 自 動 車 学 校 費	5,406,000	5,406,000
	5 消 防 費	987,000	964,895
4 土 木 費		2,381,518,374	(108,165,907) 2,377,548,980
	1 都 市 計 画 事 業 費	96,859,226	(33,267,000) 96,851,754
	2 公 園 事 業 費	4,402,000	4,388,730
	3 道 路 橋 梁 維 持 修 繕 費	120,842,300	120,796,372
	4 道 路 橋 梁 補 修 費	49,495,000	49,495,000
	5 道 路 橋 梁 改 良 費	592,329,293	(3,620,000) 592,324,407
	6 土 木 補 助 費	100,000	100,000
	7 治 水 堤 防 費	7,707,500	7,667,939
	8 河 川 改 良 費	96,973,383	96,973,383
	9 海 岸 改 良 費	129,548,000	129,547,998
	10 地 盤 変 動 対 策 土 木 費	79,505,000	79,505,000
	11 砂 防 施 設 費	185,610,000	185,602,643
	12 港 湾 費	8,400,000	7,547,895
	13 港 湾 改 良 費	307,905,369	307,859,040
	14 災 害 土 木 費	618,136,123	618,135,889
	15 土 木 事 業 調 査 費	2,712,000	2,487,002
	16 建 設 業 費	2,038,000	1,929,820
	17 土 地 収 用 事 業 費	255,000	197,680
	18 土 木 諸 費	46,978,726	46,810,541
	19 建 築 業 費	632,300	631,802
	20 綜 合 開 発 企 画 調 査 費	26,089,154	23,696,085
	21 綜 合 開 発 事 業 費	5,000,000	5,000,000
5 教 育 費		3,258,745,342	(52,761,100) 3,257,963,077
	1 教 育 委 員 会 費	63,053,642	63,036,109

県 歳 出 (続)

款	項	予 算 額	決 算 額
		円	円
	2 小 学 校 費	1,398,162,362	1,397,927,096
	3 中 学 校 費	679,575,666	679,439,583
	4 高 等 学 校 費	594,025,248	593,923,046
	5 盲 ろ う 学 校 費	43,039,635	43,001,629
	6 通 信 教 育 費	3,568,282	3,555,655
	7 教 育 振 興 費	55,016,200	(5,000,000) 55,016,200
	8 教 育 指 導 諸 費	3,790,000	3,789,954
	9 教 育 研 究 費	968,200	968,057
	10 調 査 統 計 費	400,000	399,845
	11 体 育 保 健 獎 励 費	7,794,050	7,772,027
	12 社 会 教 育 費	48,436,300	48,432,790
	13 憲 法 記 念 館 費	6,610,000	6,582,343
	14 恩 給 費	182,400,000	182,349,747
	15 教 育 関 係 建 築 費	116,335,557	(47,431,100) 116,335,267
	16 教 育 諸 費	55,570,200	55,433,729
6 社 会 及 び 勞 働 施 設 費		665,348,357	(1,417,500) 661,480,466
	1 福 祉 事 業 費	383,694,802	(1,417,500) 383,322,125
	2 母 子 福 祉 費	103,786,426	101,786,005
	3 援 護 費	2,749,000	2,744,755
	4 国 民 健 康 保 險 費	1,819,270	1,679,260
	5 勞 働 費	36,999,950	36,391,318
	6 失 業 対 策 費	84,501,469	83,960,416
	7 住 宅 費	51,797,440	51,596,589
7 保 健 衛 生 費		164,857,276	162,338,353
	1 医 務 費	54,722,925	54,108,829
	2 公 衆 衛 生 費	97,400,834	95,784,347
	3 薬 務 費	7,550,593	7,265,443
	4 保 健 所 建 設 費	5,182,924	5,179,734
8 産 業 経 済 費		1,186,107,208	(11,946,580) 1,170,478,253
	1 農 業 費	149,421,845	148,488,334
	2 蚕 業 費	11,526,086	11,449,921
	3 商 工 業 費	65,930,000	65,468,400
	4 水 産 業 費	145,757,648	144,607,606
	5 耕 地 事 業 費	291,456,320	283,417,985
	6 畜 産 業 費	35,699,519	34,650,123
	7 林 業 費	403,662,405	401,264,750
	8 開 拓 事 業 費	15,508,522	14,753,060
	9 農 業 試 験 場 費	14,272,300	14,069,663
	10 家 畜 保 健 衛 生 所 費	5,148,000	5,146,872
	11 徳 島 県 種 鶏 場 費	4,337,000	4,334,021

県 歳 出 (続)

款	項	予 算 額	決 算 額
		円	円
	12 徳島県種畜場費	6,480,000	6,472,138
	13 工業試験場費	2,550,000	2,466,285
	14 蚕業指導所費	1,234,400	1,224,008
	15 蚕業試験場費	1,914,500	1,885,812
	16 繭検定所費	12,397,000	12,285,834
	17 水産試験場費	5,361,663	5,162,206
	18 果樹試験場費	5,550,000	5,469,566
	19 林業指導所費	7,900,000	7,861,669
9 財産費	1 財産管理費	43,642,300	31,856,893
10 統計調査費	1 統計費	22,372,720	22,372,610
	2 統計諸費	22,022,720	22,022,700
		350,000	349,910
11 選挙費	1 選挙管理委員会費	28,178,800	28,126,836
	2 公明選挙推進運動事務費	949,800	921,311
	3 公明選挙推進運動事務費	470,000	470,000
	4 参議院議員選挙費	18,759,000	18,759,000
	5 県知事及び県議会議員選挙費	8,000,000	7,976,525
12 公債費	1 元利償還金	1,258,003,282	1,254,990,837
	2 利子	1,241,190,482	1,241,062,159
	3 諸費	16,000,000	13,217,537
		812,800	711,141
13 諸支出金	1 地方振興費	446,313,965	445,791,625
	2 財政調査費	42,504,271	42,490,846
	3 公金取扱費	1,300,000	1,181,080
	4 税金	2,550,000	2,549,604
	5 徴税費	41,600,000	41,211,124
	6 時局処理費	1,593,000	1,593,000
	7 繰出金	19,327,238	19,327,238
	8 建築委託工事費	6,295,700	6,294,977
	9 前年度繰上充用金	331,143,756	331,143,756
14 予備費	1 予備費	500,000	—
		500,000	—

注 歳入歳出差引歳入不足額 279,468,201円、このため翌年度歳入繰上充用金 279,468,201円で歳入、不足を補った。
表中()の中の数字は、翌年度繰越額で、内数である。

9 特 別 会 計

昭和34年度 出納課調

款	項	予 算 額	決 算 額
		円	円
(徳島県基金及び資金)			
才 入			
1 基金及び資金収入		350,159	356,826
	1 福祉基金収入	114,137	116,882
	2 衛生基金収入	7,628	7,715
	3 児童就学奨励基金収入	7,625	7,712
	4 青少年団体事業奨励資金収入	20,987	21,278
	5 教育資金収入	45,125	45,745
	6 学資収入	151,929	155,038
	7 図書館資金収入	2,728	2,456
合 計		350,159	356,826
才 出			
1 基金及び資金支出		350,159	—
	1 福祉基金	114,137	—
	2 衛生基金	7,628	—
	3 児童就学奨励基金	7,625	—
	4 青少年団体事業奨励資金	20,987	—
	5 教育資金	45,125	—
	6 学資	151,929	—
	7 図書館資金	2,728	—
合 計		350,159	—
(徳島県災害救助基金)			
才 入			
1 災害救助基金		5,624,276	5,581,730
	1 雑収入	150,000	110,226
	2 繰越金	5,474,276	5,471,504
合 計		5,624,276	5,581,730
才 出			
1 災害救助基金		5,624,276	2,011,404
	1 災害救助費	5,624,276	2,011,404
合 計		5,624,276	2,011,404
(徳島県岡田育英資金)			
才 入			
1 岡田育英資金		33,849	34,591
	1 繰越金	33,749	33,775
	2 雑収入	100	818
合 計		33,849	34,591
才 出			
1 岡田育英資金		33,849	—
	1 育英費	33,849	—
合 計		33,849	—

特 別 会 計 (統)

款		項		予 算 額	決 算 額
				円	円
(徳島県志摩育英資金)					
才 入					
1 志摩育英資金	1 繰越雑収入金			11,649	12,364
合 計				11,649	12,364
才 出					
1 志摩育英資金	1 育英費			11,649	—
合 計				11,649	—
(徳島県県有林県行造林収入積立金)					
才 入					
1 県有林県行造林収入	1 財産雑収入金			92,499,200	95,587,092
合 計				92,499,200	95,587,092
才 出					
1 県有林県行造林収入積立金	1 県有林県行造林経営費			92,499,200	90,034,792
合 計				92,499,200	90,034,792
(徳島県立印刷所費)					
才 入					
1 印刷所収入	1 公営企業雑収入金			18,499,322	17,981,838
合 計				18,499,322	17,981,838
才 出					
1 印刷所費	1 印刷作生備費			18,499,322	14,528,639
合 計				18,499,322	14,528,639
(徳島県母子福祉資金貸付金)					
才 入					
1 繰入金	1 繰入金			6,100,000	6,100,000
2 繰越入金	1 繰越入金			6,100,000	6,100,000
3 政府貸付金	1 政府貸付金			3,610,563	3,610,563
4 雑収入金	1 雑収入金			3,610,563	3,610,563
合 計				24,810,563	24,810,563
才 出					
1 母子福祉資金	1 母子福祉資金			24,810,563	24,809,843
合 計				24,810,563	24,809,843

特 別 会 計 (統)

款		項		予 算 額	決 算 額
				円	円
(徳島県立中央病院費)					
才 入					
1 県立中央病院収入	1 病院雑収			134,385,877	144,616,817
合 計				134,385,877	144,616,817
才 出					
1 県立中央病院費	1 病院経営費			134,385,877	132,680,787
合 計				134,385,877	132,680,787
(徳島県立三好病院費)					
才 入					
1 県立三好病院収入	1 病院雑収			60,170,438	63,834,492
合 計				60,170,438	63,834,492
才 出					
1 県立三好病院費	1 病院経営費			60,170,438	59,507,256
合 計				60,170,438	59,507,256
(徳島県水産高等学校実習船費)					
才 入					
1 水産高等学校実習資金	1 水産高等学校収入			53,801,403	48,617,807
合 計				53,801,403	48,617,807
才 出					
1 水産高等学校実習船費	1 水産高等学校実習諸費			53,801,403	47,457,711
合 計				53,801,403	47,457,711
(徳島県農業改良資金貸付金)					
才 入					
1 国庫支出金	1 国庫補助金			5,587,377	4,849,739
2 繰入金	1 繰入金			5,587,377	4,849,739
3 雑収入金	1 雑収入金			4,839,238	4,839,238
4 繰越入金	1 繰越入金			4,839,238	4,839,238
合 計				20,853,230	19,000,000
才 出					
1 農業改良資金	1 農業改良資金			34,590,900	13,982,256
合 計				34,590,900	13,982,256

371030432

特 別 会 計 (続)

款	項	予 算 額	決 算 額
		円	円
(徳島県中小企業振興資金貸付金)			
才 入			
1 国庫補助金	1 国庫補助金	6,250,000	6,250,000
2 繰入金	1 繰入金	6,250,000	6,250,000
3 雑収入	1 雑収入	5,648,000	5,948,250
4 繰越金	1 繰越金	124,920	124,920
5 利子	1 利子	4,080	116,598
合 計		18,277,000	18,689,768
才 出			
1 中小企業振興資金	1 中小企業振興資金	18,277,000	18,247,634
合 計		18,277,000	18,247,634
(徳島県用度事業費)			
才 入			
1 用度事業収入	1 用品収入	130,557,000	127,761,150
	2 雑収入	1,000	117,599,680
	3 自動車運用収入	5,110,000	178,305
	4 繰越金	4,576,000	5,406,200
合 計		130,557,000	4,576,965
才 出			
1 用度事業費	1 用品購買費	130,557,000	121,689,084
	2 購買諸費	118,500,000	111,877,567
	3 乗用自動車管理費	8,754,000	7,800,963
	4 予備費	3,203,000	2,010,554
合 計		100,000	—
		130,557,000	121,689,084
(徳島県港湾整備事業費)			
才 入			
1 県債	1 県債	34,000,000	34,000,000
2 繰越金	1 繰越金	20,498,172	20,498,172
合 計		20,498,172	20,498,172
才 出			
1 港湾整備事業費	1 港湾整備事業費	54,498,172	54,497,960
合 計		54,498,172	54,497,960

特 別 会 計 (続)

款	項	予 算 額	決 算 額
		円	円
(徳島ビル管理費)			
才 出			
1 公営企業及び財産収入	1 財産収入	11,575,022	11,575,022
2 雑収入	2 雑収入	11,575,022	11,575,022
合 計		60,000,000	60,014,919
		60,000,000	60,014,919
		71,575,022	71,589,941
才 入			
1 徳島ビル管理費	1 徳島ビル管理費	71,575,022	71,223,037
合 計		71,575,022	71,223,037
(徳島県住宅用地造成事業費)			
才 入			
1 住宅用地造成事業収入	1 財産収入	51,469,000	52,231,607
合 計		51,469,000	52,231,607
才 出			
1 住宅用地造成事業費	1 事業費	51,469,000	51,369,202
	2 事業諸費	51,006,000	50,906,414
合 計		463,000	462,788
		51,469,000	51,369,202
(徳島県耕土改良事業費)			
才 入			
1 使用料及び手数料	1 使用料	3,875,000	3,982,018
2 国庫支出金	1 国庫補助金	3,875,000	3,982,018
3 繰入金	1 繰入金	1,138,000	1,138,000
合 計		1,138,000	1,138,000
		2,138,000	2,138,000
		7,151,000	7,258,018
才 出			
1 耕土改良事業費	1 耕土改良事業費	7,151,000	5,715,369
合 計		7,151,000	5,715,369
		7,151,000	5,715,369
(徳島県小鳴門有料橋事業費)			
才 入			
1 県債	1 県債	80,000,000	80,000,000
合 計		80,000,000	80,000,000
才 出			
1 小鳴門有料橋事業費	1 小鳴門有料橋事業費	80,000,000	79,555,314
合 計		80,000,000	79,555,314
		80,000,000	79,555,314

10 昭 和 34 年 度 市 町 村

区 分 市町村名	才入総額	1 市町村税	2 地 方 譲与税	3 国 有 提 供 施設等所在 市町村助成 金 交 付 金	4 地 方 交 付 税	5 特 別 区 財 政 平 衡 交 付 金	6 国 庫 支 出 金	7 県 支 出 金
總 数	5,487,492	2,114,105	117	5,593	1,133,799	—	753,534	188,208
市 計	2,671,525	1,025,986	117	—	329,560	—	549,119	74,636
徳 島 市	1,559,091	629,904	—	—	87,921	—	287,052	35,361
鳴 門 市	435,002	144,975	—	—	76,143	—	109,871	16,473
小 松 島 市	290,236	116,108	117	—	61,701	—	74,001	3,461
阿 南 市	387,196	134,999	—	—	103,795	—	78,195	19,341
町 村 計	2,815,967	1,088,119	—	5,593	804,239	—	204,415	113,572
勝 浦 郡								
勝 浦 町	70,515	22,281	—	—	18,244	—	7,137	6,040
上 勝 町	58,634	14,454	—	—	14,382	—	1,867	3,952
名 東 郡								
佐 那 河 内 村	45,035	7,607	—	—	11,604	—	5,544	7,479
国 府 町	65,281	33,948	—	—	18,766	—	4,688	2,020
名 西 郡								
石 井 町	93,135	42,486	—	—	24,899	—	8,521	991
神 山 町	109,905	26,927	—	—	37,871	—	7,609	6,194
那 賀 郡								
那 賀 川 町	60,906	28,986	—	—	13,392	—	10,617	931
羽 ノ 浦 町	39,499	19,462	—	—	6,862	—	3,227	850
鷺 敷 町	19,231	7,495	—	—	6,882	—	394	2,607
相 生 町	44,638	18,304	—	—	9,521	—	990	6,764
上 那 賀 町	53,856	21,755	—	—	10,272	—	1,639	1,096
木 沢 村	34,668	10,640	—	—	8,916	—	801	1,698
木 頭 村	29,847	14,480	—	—	7,771	—	330	2,256
海 部 郡								
由 岐 町	47,381	9,887	—	—	16,071	—	7,462	311
日 和 佐 町	72,624	19,100	—	—	16,041	—	4,484	6,018
牟 岐 町	53,502	18,383	—	—	14,115	—	8,628	1,526
海 南 町	75,861	23,871	—	—	21,674	—	6,150	4,117
海 部 町	48,233	7,756	—	—	9,710	—	3,343	551
穴 喰 町	56,755	7,919	—	—	12,732	—	2,316	586
板 野 郡								
大 麻 町	73,557	34,810	—	—	17,148	—	6,736	2,846
松 茂 村	33,433	15,123	—	5,593	7,688	—	1,445	494
北 島 町	59,959	53,913	—	—	1,003	—	1,453	371
志 神 村	30,188	29,014	—	—	—	—	457	253
藍 住 町	47,428	24,338	—	—	13,118	—	415	2,151

別 才 入 決 算 見 込 額

(単位=千円) 昭和34年度 地方課調

8 財 産 収 入	9 分 担 金 及 負 担 金	10 使 用 料	11 手 数 料	12 寄 附 金	13 繰 入 金	14 雑 収 入	15 繰 越 金	16 地 方 債
116,969	72,415	170,599	47,719	92,350	81,048	124,701	248,925	357,430
34,955	10,678	103,489	26,879	14,597	55,250	73,119	179,940	193,200
25,004	4,434	72,381	18,285	6,609	2,700	54,800	179,940	154,700
2,255	3,254	11,867	4,349	948	42,000	10,367	—	12,500
5,039	—	8,255	1,611	360	8,650	3,233	—	7,700
2,657	2,990	10,986	2,634	6,680	1,900	4,719	—	18,300
82,014	61,737	67,110	20,840	77,733	25,798	51,582	68,985	144,230
3,732	3,451	1,258	398	137	1,853	746	1,238	4,000
—	5,289	101	231	5,733	1,200	871	2,854	7,700
—	7,798	252	251	416	—	592	2,492	1,000
—	913	2,378	462	—	—	1,006	—	1,100
5,040	—	3,301	680	85	—	594	1,138	5,400
422	2,188	1,820	670	13,882	1,899	1,188	1,935	7,300
307	—	1,634	413	229	—	466	831	3,100
36	—	1,854	285	530	300	318	1,775	4,000
—	602	65	165	190	—	238	593	—
54	4,554	106	238	1,648	—	203	1,256	1,000
4,699	—	320	202	4,867	—	3,409	4,597	1,000
18	3,302	4	107	7,309	—	191	182	1,500
894	—	18	270	749	—	205	74	2,800
3,118	902	1,819	350	2,342	—	119	3,000	2,000
12,295	4,118	1,676	677	1,915	2,806	406	88	3,000
86	—	1,650	520	1,405	5,900	138	151	1,000
2,232	—	5,677	331	425	4,660	875	1,049	4,800
1,949	200	1,577	241	17,307	—	841	358	4,400
14,348	—	1,417	177	1,845	1,000	295	9,720	4,400
1,278	—	1,453	574	81	—	531	—	8,100
215	—	998	340	455	—	82	—	1,000
—	—	258	228	—	—	433	—	2,300
—	—	162	201	—	—	86	15	—
850	—	1,808	356	655	—	374	2,363	1,000

昭 和 34 年 度 市 町 村

区 分 市町村名	才 入 総 額	1 市町村税	2 地 方 譲 与 税	3 国 有 提 供 施 設 等 所 在 市 町 村 助 成 交 付 金	4 地 方 交 付 税	5 特 別 区 財 政 平 衡 交 付 金	6 国 庫 支 出 金	7 県 支 出 金
板 野 町	67,057	29,379	—	—	18,012	—	7,135	3,365
上 板 町	65,071	26,850	—	—	18,992	—	1,205	2,311
吉 野 町	56,846	18,175	—	—	14,695	—	11,006	570
土 成 町	54,350	19,141	—	—	16,316	—	4,014	2,890
阿 波 郡								
市 場 町	63,004	27,951	—	—	21,677	—	1,396	3,710
阿 波 町	60,176	30,179	—	—	20,708	—	1,321	1,085
麻 植 郡								
鴨 島 町	121,787	50,727	—	—	33,138	—	13,611	2,637
川 島 町	39,845	14,838	—	—	14,891	—	3,221	957
山 川 町	58,488	26,056	—	—	18,541	—	4,708	1,479
美 郷 村	22,108	7,209	—	—	11,614	—	482	1,837
木 屋 平 村	22,816	7,326	—	—	12,417	—	616	1,439
美 馬 郡								
脇 町	108,477	34,623	—	—	40,593	—	6,432	3,803
美 馬 町	53,806	17,511	—	—	25,249	—	2,384	1,287
半 田 町	52,350	14,722	—	—	25,594	—	6,664	1,674
貞 光 町	57,146	17,565	—	—	22,292	—	5,564	854
一 宇 村	27,898	7,963	—	—	14,615	—	1,305	415
穴 吹 町	77,604	24,714	—	—	28,791	—	5,802	1,786
三 好 郡								
三 野 町	32,441	12,223	—	—	11,577	—	2,283	1,660
三 好 町	44,737	12,252	—	—	17,180	—	3,346	1,161
池 田 町	136,113	58,873	—	—	36,867	—	9,165	5,195
山 城 町	60,308	23,861	—	—	18,922	—	7,306	1,005
井 川 町	46,601	26,987	—	—	7,066	—	4,029	608
三 加 茂 町	76,885	21,058	—	—	19,382	—	3,276	5,454
東 祖 谷 山 村	51,287	22,246	—	—	10,975	—	690	3,961
西 祖 谷 山 村	34,715	22,751	—	—	5,453	—	1,201	327

別 才 入 決 算 見 込 額 (続)

8 財 産 収 入	9 分 担 金 及 負 担 金	10 使 用 料	11 手 数 料	12 寄 附 金	13 繰 入 金	14 雑 収 入	15 繰 越 金	16 地 方 債
1,751	1,379	1,454	464	888	—	423	1,787	1,000
22	30	1,228	433	2,196	—	5,266	3,738	2,800
126	—	1,273	421	647	—	833	300	8,800
121	3,666	735	430	476	—	1,011	4,550	1,000
189	1,537	1,767	625	—	—	800	3,352	—
333	—	1,625	555	1,457	—	798	615	1,500
4,069	60	5,422	1,366	1,196	—	1,761	—	7,800
1,098	—	1,541	314	769	—	316	—	1,900
427	768	2,053	500	466	—	259	251	2,980
—	—	382	144	—	—	223	217	—
23	—	393	146	260	—	176	20	—
119	10,655	3,315	801	70	—	4,649	2,417	1,000
150	50	537	455	100	2,880	899	264	2,100
42	430	582	300	—	—	315	27	2,000
825	2,557	1,492	290	120	—	667	3,120	1,800
—	200	182	219	—	—	148	1,251	1,600
304	1,514	2,033	748	238	—	2,998	176	8,500
50	572	1,137	304	53	—	590	292	1,700
419	1,344	1,082	332	168	—	233	3,170	4,050
710	—	3,619	1,361	1,855	1,700	1,908	5,760	9,100
2,471	—	1,247	500	2,301	—	673	22	2,000
103	2,080	859	326	770	—	356	917	2,500
17,074	346	937	524	312	—	2,480	842	5,200
—	1,232	518	181	117	1,600	8,519	248	1,000
15	—	91	734	1,069	—	1,074	—	2,000

11 昭 和 34 年 度 市 町 村

区 分 市町村名	才 出 総 額	1 議 会 費	2 庁 費	3 消 防 費	4 土 木 費	5 教 育 費
總 数	5,745,261	144,141	1,197,631	119,010	557,799	1,006,506
市 計	2,866,756	50,496	544,387	57,362	325,237	383,556
徳島市	1,473,207	24,011	341,727	32,421	244,712	227,941
鳴門市	456,110	10,928	78,340	10,836	31,634	60,012
小松島市	331,558	7,117	46,276	8,011	13,139	37,414
阿南市	605,881	8,440	78,044	6,094	35,752	58,189
町 村 計	2,878,505	93,645	653,244	61,648	232,562	622,950
勝 浦 郡	124,305	3,229	22,180	1,509	21,076	19,736
勝 浦 町	67,956	1,673	13,992	712	9,962	5,217
上 勝 町	56,349	1,556	8,188	797	11,114	14,519
名 東 郡	139,177	3,585	21,948	1,134	9,023	18,526
佐那河内村	43,779	1,072	6,045	111	5,409	4,677
国 府 町	95,398	2,513	15,903	1,023	3,614	13,849
名 西 郡	189,345	6,198	47,095	5,676	18,848	51,071
石 井 町	85,289	3,070	21,559	1,816	5,161	27,250
神 山 町	104,056	3,128	25,536	3,860	13,687	23,821
那 賀 郡	263,719	10,375	62,620	7,736	27,820	61,288
那賀川町	59,139	2,572	13,969	1,227	7,427	11,500
羽ノ浦町	36,815	2,209	9,949	2,372	2,152	12,764
鷲敷町	18,387	802	5,655	271	1,234	3,101
相生町	44,480	1,193	8,714	751	7,720	8,518
上那賀町	41,556	1,412	9,112	607	370	11,373
木沢村	33,526	1,335	8,230	354	7,942	5,966
木頭村	29,818	852	6,991	2,154	975	8,066
海 部 郡	340,426	8,288	69,852	6,766	34,467	66,125
由岐町	47,225	926	9,436	524	3,004	7,584
日和佐町	72,518	1,900	15,963	1,211	9,944	10,655
牟岐町	52,975	1,031	12,608	1,707	8,355	6,822
海南町	72,733	1,445	15,470	999	10,471	9,369
海部町	46,922	1,172	8,962	829	1,499	22,733
穴喰町	48,053	1,816	7,413	1,496	1,194	8,962
板 野 郡	603,804	17,634	124,787	10,835	41,241	130,800
大麻町	79,223	2,580	17,700	1,305	8,813	18,414
松茂村	43,654	1,354	9,115	243	1,289	9,436
北島町	180,380	2,099	13,597	593	5,787	20,169
広神村	28,563	1,581	8,859	602	2,098	4,598
藍住町	43,696	2,000	16,483	1,643	6,873	8,041

別 才 出 決 算 見 込 額

(単位=千円) 昭和34年度 地方課調

6 社 会 及 び 勞 務 施 設 費	7 保 健 衛 生 費	8 産 業 経 済 費	9 財 産 費	10 統 計 調 査 費	11 選 挙 費	12 諸 支 出 金	13 そ の 他
716,924	124,159	516,717	71,340	7,314	34,544	237,781	1,011,395
557,731	93,981	166,876	12,133	1,549	13,488	21,722	638,238
283,195	68,705	67,902	5,623	988	7,812	4,653	163,517
114,174	14,502	32,275	3,394	279	2,703	3,263	93,770
80,501	4,024	7,307	1,294	111	1,469	4,838	120,057
79,861	6,750	59,392	1,822	171	1,504	8,968	260,894
159,193	30,178	349,841	59,207	5,765	21,056	216,059	373,157
4,518	1,100	23,844	3,436	261	626	2,427	20,363
4,238	795	9,313	3,366	142	336	909	17,301
280	305	14,531	70	119	290	1,518	3,062
10,884	510	19,482	4,931	188	854	2,636	45,476
3,732	123	16,899	266	57	141	1,603	3,644
7,152	387	2,583	4,665	131	713	1,033	41,832
11,490	1,774	25,744	2,108	361	1,892	3,211	13,877
8,630	1,168	6,142	483	263	753	1,365	7,629
2,860	606	19,602	1,625	98	1,139	1,846	6,248
14,258	3,821	37,482	5,731	654	1,753	8,792	21,389
9,974	533	7,790	191	120	416	1,436	1,984
1,940	416	1,923	77	34	271	780	1,926
1,353	238	3,603	164	20	164	217	1,565
433	366	11,383	376	131	283	1,400	3,212
114	1,469	4,596	4,424	140	220	1,868	5,851
124	609	4,159	293	118	276	1,807	2,313
320	190	4,028	206	91	123	1,284	4,538
17,309	4,216	60,407	14,214	475	1,977	11,974	44,356
1,049	352	9,825	585	51	259	3,792	9,838
1,535	875	16,278	3,328	95	325	3,667	6,742
2,007	1,116	10,453	759	31	385	961	6,740
9,884	161	11,460	3,768	154	580	1,733	7,241
1,293	1,059	1,135	192	57	236	520	7,235
1,541	653	11,256	5,582	87	192	1,301	6,560
27,757	4,454	40,740	5,210	891	3,039	89,335	107,081
6,799	225	4,900	369	134	587	3,209	14,188
367	250	1,605	1,133	61	308	841	17,652
322	340	7,585	176	56	324	70,143	59,189
491	1,006	1,745	308	78	243	4,921	2,033
475	492	1,778	340	26	322	2,226	2,997

昭 和 34 年 度 市 町 村

別 才 出 決 算 見 込 額 (続)

区 分 市町村名	才 出 総 額	1 議 会 費	2 庁 費	3 消 防 費	4 土 木 費	5 教 育 費
板 野 町	64,460	2,247	17,932	1,429	5,876	13,967
上 板 町	58,979	2,060	16,825	1,760	4,235	18,515
吉 野 町	54,805	1,694	12,993	2,038	1,956	27,388
土 成 町	50,044	2,019	11,283	1,222	4,314	10,272
阿 波 郡	116,252	5,070	36,185	2,790	12,194	29,174
市 場 町	57,951	2,542	18,195	1,305	5,536	13,824
阿 波 町	58,301	2,528	17,990	1,485	6,658	15,350
麻 植 郡	258,485	8,238	61,529	7,085	24,583	65,967
鴨 島 町	122,325	3,320	22,566	2,858	16,754	35,420
川 島 町	36,369	1,037	9,625	1,263	255	8,880
山 川 町	56,226	1,774	16,860	1,646	3,220	11,424
美 郷 村	21,193	1,235	6,515	611	1,800	5,041
木 屋 平 村	22,372	872	5,963	707	2,554	5,202
美 馬 郡	360,199	13,560	93,527	9,017	18,250	76,638
脇 町	101,249	3,893	24,097	1,676	5,119	18,628
美 馬 町	54,935	3,116	17,360	1,448	2,177	12,658
半 田 町	52,324	1,739	13,070	1,045	3,549	8,209
貞 光 町	47,808	1,438	11,892	1,804	3,553	12,866
一 宇 村	27,110	1,142	7,528	858	1,937	9,114
穴 吹 町	76,755	2,232	19,580	2,186	1,915	15,163
三 好 郡	482,793	17,468	113,521	9,100	25,060	103,625
三 野 町	31,330	1,417	8,284	626	1,225	10,935
三 好 町	56,797	1,359	11,578	625	2,304	6,014
池 田 町	123,856	4,124	32,673	3,318	3,794	37,276
山 城 町	60,239	2,138	13,542	1,854	6,446	10,811
井 川 町	55,075	2,447	16,416	716	3,809	7,401
三 加 茂 町	76,654	1,847	13,194	1,091	5,903	20,973
東 祖 谷 山 村	48,307	2,286	10,484	716	1,008	6,036
西 祖 谷 山 村	30,535	1,850	7,350	154	571	4,179

6 社 会 及 び 勤 務 施 設 費	7 保 健 衛 生 費	8 産 業 経 済 費	9 財 産 費	10 統 計 調 査 費	11 選 挙 費	12 諸 支 出 金	13 そ の 他
8,594	852	6,510	468	138	296	3,168	2,979
7,424	533	2,796	318	161	385	1,333	2,634
1,745	506	1,202	261	117	219	1,676	3,010
1,536	250	12,619	1,837	120	355	1,818	2,399
2,295	1,400	11,936	2,138	368	992	4,626	7,084
1,398	562	7,511	1,118	302	550	1,914	3,194
897	838	4,425	1,020	66	442	2,712	3,890
20,551	3,837	17,979	4,291	562	1,937	8,397	33,529
9,696	1,404	4,565	140	44	617	3,264	21,677
3,414	330	2,192	348	112	338	2,939	5,636
6,637	1,520	4,594	3,438	176	427	1,265	3,245
473	341	2,663	90	125	183	524	1,592
331	242	3,965	275	105	372	405	1,379
25,731	4,513	45,061	4,871	977	2,843	33,671	31,540
8,939	845	9,127	1,179	250	495	18,487	8,514
1,174	1,198	4,428	412	168	375	4,119	6,302
6,986	361	5,906	1,244	21	485	6,123	3,604
4,132	250	4,849	474	141	320	2,325	3,764
560	376	1,800	505	203	358	1,275	1,454
3,940	1,483	18,951	1,057	194	810	1,342	7,902
24,400	4,553	67,166	12,277	1,028	5,143	50,990	48,462
971	265	3,261	273	83	309	996	2,685
616	236	7,662	193	20	476	5,181	20,533
10,201	1,547	11,349	1,456	340	1,377	7,884	8,517
1,003	468	12,269	1,369	148	560	6,245	3,386
4,378	330	7,358	376	56	683	8,013	3,092
895	436	7,405	1,461	146	428	19,746	3,129
5,629	616	10,593	6,415	102	601	681	3,140
707	655	7,269	734	133	709	2,244	3,980

12 県 有 財 産 昭和34.9.30現在 財政課調

(1) 土 地, 建 物 の 部

区分	種 別	土 地 面 積	土 地 評 価 額	建 物 延 坪 数	建 物 評 価 額	土 地 建 物 評 価 合 計 額
		坪	円	坪	円	円
	総 額	692,395.455	559,702,258	106,613.260	1,914,399,251	2,474,101,509
行 政 財 産	県 庁 舎	2,416.910	7,251,000	2,557.750	169,177,000	176,428,000
	公 舎	6,476.270	24,742,477	5,368.008	99,801,981	124,544,458
	総 務 関 係	3,261.040	8,020,000	2,160.430	32,732,000	40,752,000
	土 木 関 係	51,727.210	57,643,075	3,067.440	32,205,028	89,848,103
	民 生 関 係	18,575.310	8,036,000	6,135.700	69,917,000	77,953,000
	衛 生 関 係	17,710.340	35,054,325	7,594.233	196,728,080	231,782,405
	労 働 関 係	2,237.580	5,229,132	1,132.700	14,602,100	19,831,232
	農 林 関 係	66,925.810	48,245,342	7,422.187	71,772,278	120,017,620
	商 工 水 産 関 係	3,393.020	42,694,200	1,729.330	102,504,640	145,198,840
	公 営 住 宅	29,067.625	54,024,166	10,498.752	288,418,324	342,442,490
	県 立 学 校 関 係	262,669.670	92,544,244	51,762.320	684,123,078	776,667,322
	警 察 関 係	16,456.300	26,763,960	6,568.940	140,317,242	167,081,202
	公 園, 健 民 施 設	130,994.500	4,470,000	491.720	10,138,000	14,608,000
	営 林 施 設	8,143.780	308,337	40.250	1,161,500	1,469,837
計	620,055.365	415,026,258	106,529.760	1,913,598,251	2,328,624,509	
普 通 財 産	埋 立 地	23,604.240	78,348,000	—	—	78,348,000
	廢 川	38,148.000	4,269,000	—	—	4,269,000
	そ の 他	10,587.850	62,059,000	83.500	801,000	62,860,000
	計	72,340.090	144,676,000	83.500	801,000	145,477,000

(2) 山 林 の 部 (地方権設定地を含む)

区 分	地 積			立 木		価 格 計
	県 有	植 栽	価 格	数 量	価 格	
総 額	町 2,069.930	町 4,134.933	円 68,311,620	石 (成林見込 3,149,440本) 821,663	円 736,949,199	円 644,243,743
県 有 林	2,069.930		68,311,620	495,676	422,883,839	491,195,459
県 行 造 林		4,134.933		(成林見込 3,149,440本) 325,987	314,065,360	153,048,284

(3) 船 舶 の 部

(船舶法による船舶) 8隻 121,250,000円

(4) 積立金及び有価証券の部

55,838,865円

(5) 企業用財産の部

区 分	金 額
水 力 発 電 設 備	6,979,436,461
業 務 外 資 産 定 額 債 券	15,750,268
電 信 設 備	10,156,293
電 話 設 備	1,117,470,252
資 産 債 券	15,000
計	8,122,828,274

13 県 民 所 得

1. 昭和34年徳島県県民所得の名目所得および実質所得の全国との比較

年 別 項 目	徳 島 県			全 国		
	昭和9~11年	昭 和 33 年	昭 和 34 年	昭和9~11年	昭 和 33 年	昭 和 34 年
名 目 所 得	106.8百万円	60,738百万円	68,556百万円	14.4十億円	8,287.7十億円	9,630.8十億円
(同上指数)	(1.0)	(568.7)	(641.9)	(1.0)	(576.7)	(668.8)
(対前年比)	(-)	(103.8)	(112.9)	(-)	(101.7)	(116.2)
人 口	745,123人	865,380人	863,177人	68,647千人	91,725千人	92,698千人
(同上指数)	(100.0)	(116.1)	(115.8)	(100.0)	(133.6)	(135.0)
(対前年比)	(-)	(99.7)	(99.7)	(-)	(101.0)	(101.1)
一人当り名目所得	143円	70,185円	79,423円	210円	90,354円	103,894円
(同上指数)	(1.0)	(490.8)	(555.4)	(1.0)	(430.3)	(494.7)
(対前年比)	(-)	(104.1)	(113.2)	(-)	(100.7)	(115.0)
総合物価指数	1.0	336.5	340.1	1.0	336.5	340.1
実 質 所 得	106.8百万円	180.5百万円	201.6百万円	14.4十億円	24.6十億円	28.3十億円
(同上指数)	(100.0)	(169.0)	(188.8)	(100.0)	(170.8)	(196.5)
(対前年比)	(-)	(106.7)	(111.7)	(-)	(104.2)	(115.0)
一人当り実質所得	143円	209円	234円	210円	269円	305円
(同上指数)	(100.0)	(146.2)	(163.6)	(100.0)	(128.1)	(145.2)
(対前年比)	(-)	(107.2)	(112.0)	(-)	(103.9)	(113.4)

2. 昭 和 34 年 徳 島 県

県 内 生 産 所 得				県 民 分 配 所 得			
項 目	所 得 額	構 成 比	対 前 年 比	項 目	所 得 額	構 成 比	対 前 年 比
1 総 額	70,650	100.0	116.3	1 総 額	68,556	100.0	112.9
2 第 一 次 産 業	19,176	27.2	117.7	2 勤 勞 所 得	25,926	37.8	107.4
(1) 農 業	15,192	18.7	118.5	(1) 賃 金	24,871	36.3	107.2
(2) 林 業 狩 猟 業	4,484	6.4	114.2	(2) そ の 他	1,055	1.5	112.2
(3) 漁 業 水 産 養 殖 業	1,500	2.1	121.0	(3) 控 除 社 会 保 険 負 担	—	—	—
3 第 二 次 産 業	14,710	20.8	124.9	3 個 人 業 主 所 得	36,542	53.3	114.9
(4) 鉱 業	164	0.2	87.2	(1) 農・林・水産業	16,379	23.9	113.8
(5) 建 設 業	2,827	4.0	126.7	(2) 農林水以外の産業	19,711	28.8	116.3
(6) 製 造 業	11,719	16.6	125.2	(3) そ の 他	452	0.6	97.2
4 第 三 次 産 業	36,764	52.0	112.6	(4) 控 除 国 民 健 康 保 険 税	—	—	—
(7) 卸 売 業 小 売 業	13,366	18.9	112.0	4 個 人 賃 貸 料 所 得	1,307	1.9	135.2
(8) 金 融 保 険 業	1,913	2.7	132.9	5 個 人 利 子 所 得	2,068	3.0	117.6
(9) 不 動 産 業	1,581	2.2	134.1	6 個 人 配 当 所 得	—	—	—
(10) 運 輸 通 信 業	4,489	6.4	109.0	7 法 人 所 得	2,596	3.8	133.1
(11) 電 気 ガ ス 水 道 業	1,117	1.6	116.6	8 公 営 事 業 剩 余	117	0.2	98.3
(12) サ ー ビ ス 業	11,450	16.2	110.0	9 振 替 所 得	—	—	—
(13) 公 務	2,848	4.0	109.4	(内水産業の県外水揚分)	—	—	—
(14) 分 類 不 能	—	—	—				
調 整 項 目							

県 民 所 得 (産 業 別) 一 覧 表 (単 位 = 百 万 円)

県 民 個 人 所 得			県 民 個 人 支 出			
所 得 額	構 成 比	対 前 年 比	項 目	所 得 額	構 成 比	対 前 年 比
70,619	100.0	112.8	1 総 額 (2 + 3 + 4 + 5)	70,619	100.0	112.8
24,326	34.4	107.3	2 個 人 消 費 支 出	52,635	74.6	109.6
24,871	35.2	107.2	(1) 飲 食 費	23,478	33.3	101.7
1,055	1.5	112.2	(2) 被 服 費	6,133	8.7	93.7
1,600	△ 2.3	108.6	(3) 光 熱 費	1,944	2.8	94.5
36,212	51.3	114.9	(4) 住 居 費	6,596	9.3	133.6
16,379	23.2	113.8	(5) 雑 費	14,484	20.5	125.5
19,711	27.9	116.3	3 個 人 税 及 び 税 外 負 担	2,283	3.2	103.1
452	0.6	97.2	4 県 外 へ の 純 送 金	—	—	—
350	△ 0.4	123.1	5 個 人 貯 蓄	15,701	22.2	127.0
1,307	1.9	135.2	6 直 接 推 計 に よ る 個 人 貯 蓄	16,129	22.8	148.1
2,068	2.9	117.6	(1) 個 人 業 主 の 自 己 投 資	5,434	7.7	137.4
447	0.6	109.6	参 (2) 預 貯 金 増 加	8,735	12.4	125.6
—	—	—	(3) 直 接 証 券 投 資	520	0.7	162.0
—	—	—	考 (4) 住 宅 純 建 設	1,694	2.4	118.3
—	—	—	(5) 控 除 借 入 金 純 増	△ 254	△ 0.4	14.3
6,259	8.9	118.5	7 誤 差 と 脱 漏 (5-6)	△ 428	△ 0.6	—
(1,286)	—	—	8 個 人 可 処 分 所 得 (1-3)	68,356	96.8	113.1

24
司 法

24 司 法

(一) 裁 判 所 配 置

1 地 方 裁 判 所 昭和34.12.31現在 徳島地方裁判所調

庁 名	管 轄	判 事	判事補	事務官	書記官	速記官	弁護士	執行吏
総 数		人 5	人 4	人 25	人 29	人 2	人 30	人 5
徳島地方裁判所	徳島市, 小松島市, 名東郡, 勝浦郡, 名西郡, 板野郡(吉野町大字柿原及び土成町の1部を除く)	5	4	22	21	2	30	5
阿南支部	阿南市, 那賀郡, 海部郡	—	—	—	2	—	—	—
脇町支部	美馬郡, 三好郡, 麻植郡の内木屋平村	—	—	2	3	—	—	—
川島支部	阿波郡, 麻植郡のうち川島町, 鴨島町, 美郷村, 山川町, 板野郡のうち吉野町大字柿原及び土成町の1部	—	—	1	3	—	—	—

2 簡 易 裁 判 所 昭和34.12.31現在 徳島地方裁判所調

庁 名	管 轄	判 事	事務官	書記官	弁護士	執行吏
総 数		人 6	人 13	人 14	人 —	人 —
徳島簡易裁判所	徳島市, 小松島市, 名東郡, 勝浦郡, 名西郡, 板野郡のうち北島町, 応神村, 藍住町, 板野町, 上板町, 吉野町(吉野町大字柿原を除く), 土成町の1部, 大麻町の1部	5	4	8	—	—
阿南簡易裁判所	阿南市, 那賀郡	—	3	—	—	—
牟岐簡易裁判所	海部郡	—	1	2	—	—
脇町簡易裁判所	美馬郡, 麻植郡のうち木屋平村	1	2	1	—	—
池田簡易裁判所	三好郡	—	2	1	—	—
川島簡易裁判所	阿波郡, 麻植郡のうち川島町, 鴨島町, 美郷村, 山川町, 板野郡吉野町大字柿原, 土成町の1部	—	1	—	—	—
鳴門簡易裁判所	鳴門市, 板野郡のうち松茂村, 大麻町の1部	—	—	2	—	—

3 家 庭 裁 判 所 昭和35.3.31現在 徳島家庭裁判所調

庁 名	管 轄	判 事	判事補	事務官	書記官	調査官	技 官
総 数		人 2	人 1	人 18	人 10	人 12	人 1
徳島家庭裁判所	(家事事件) 徳島市, 鳴門市, 小松島市, 名東郡, 名西郡, 勝浦郡板野郡(旧土成町を除く) (少年事件) 脇町支部の管轄を除く県下全般	1	1	15	9	11	1
阿南支部	(家事事件のみ) 阿南市, 那賀郡	—	—	1	1	—	—
脇町支部	(家事事件) 美馬郡, 麻植郡のうち木屋平村 (少年事件) 美馬郡, 三好郡, 麻植郡のうち木屋平村	1	—	1	—	1	—
川島支部	(家事事件のみ) 阿波郡, 麻植郡(木屋平村を除く), 板野郡のうち旧土成町	—	—	1	—	—	—
池田出張所	(家事事件のみ) 三好郡	—	—	—	—	—	—
牟岐出張所	(家事事件のみ) 海部郡	—	—	—	—	—	—

4 検察審査会 昭和34.12.31現在 徳島地方裁判所調

Table with columns: 庁名, 管轄, 事務官, 人数. Rows include 総数, 徳島検察審査会, 阿南審査会, 脇町審査会.

(二) 地方検察庁 昭和34.12.31現在 徳島地方検察庁調

Table with columns: 庁名, 総数, 検事, 副検事, 検察事務官, 雇員, 備員, 人数. Rows include 徳島地方検察庁, 徳島区検察庁, 鳴門区検察庁, etc.

(三) 刑事事件

1 刑事訴訟件数 昭和34年 徳島地方裁判所調

Table with columns: 法犯および事件種別, 受理件数, 終局, 未終局. Rows include 総数, 刑法犯, 特別法犯.

注 1件1名として記載した。徳島地方及び管内支部の合計表である。

2 刑事訴訟件数 昭和34年 徳島簡易裁判所調

Table with columns: 法犯および事件種別, 受理件数, 終局, 未終局. Rows include 総数, 刑法犯, 特別法犯, 交通即決.

注 1件1名として記載した。徳島地方管内、簡易合計表である。

3 刑法犯第一審科刑年表 (通常手続) 徳島地方裁判所調

Table with columns: 年別, 事件種別, 総件数, 終局人員, 有罪人員, 刑罰, etc. Row for 昭和34年 通常裁判.

注 徳島地方及び管内支部、簡易合計表である。

4 特別法犯第一審科刑年表 (通常手続) 徳島地方裁判所調

Table with columns: 年別, 事件種別, 総件数, 終局人員, 有罪人員, 刑罰, etc. Row for 昭和34年 通常裁判.

注 徳島地方及び管内支部、簡易合計表である。

5 刑法犯、特別法犯第一審科刑年表 (略式手続) 徳島地方裁判所調

Table with columns: 年別, 事件種別, 総件数, 終局人員, 有罪人員, 刑罰, etc. Row for 昭和34年 略式裁判.

注 1. 徳島地裁管内簡易裁判所の全略式(刑法犯、特別法犯)事件の総数である。 2. 総件数については、1件1名として計上した。

6 交通即決事件科刑年表 徳島地方裁判所調

Table with columns: 年別, 事件種別, 総人員, 終局人員, 有罪人員, 刑罰, etc. Row for 昭和34年 交通即決事.

(四) 民 事 事 件

1 民 事 訴 訟 件 数

徳島地方裁判所調

Table with columns for year (昭和31-34), category (本庁, 支部, 簡易), and counts for受理 (受, 理), 既済 (総数, 判決, 決定, その他), 上訴を, 未済.

注 () 内は、調停事件で、内数である。
既済欄中その他欄には、命令、和解、取下を含む。

2 民 事 行 政 訴 訟 新 受 理 件 数

徳島地方裁判所調

Table with columns for year (昭和31-34), category (本庁, 支部, 簡易), 件数, and types of cases (人事, 土地, 建物, 物品, 金銭, 証券, その他), 行政事件.

注 物品には、米穀を含む。
証券の引渡は物品中に、証券の表彰する金銭、債券取立は金銭中に含めてある。

(五) 家 事 事 件

1 審 判

昭和34年 徳島家庭裁判所調

Table with columns for item (項目), 受理 (総数, 旧受, 新受), 既済 (総数, 認容), and results (認容以外の結果: 総数, 却下, 取下, 移送, その他), 未済.

2 家事調停事件 昭和34年 徳島家庭裁判所調

Table with columns for '項目' (Item), '受理' (Received), '既済' (Completed), and '未済' (Pending). Rows include '夫婦の同居' (Cohabitation), '子の監護' (Child custody), '遺産の分割' (Estate division), etc.

(六) 少年事件

1 少年保護受事件数 (単位=件) 昭和34年 徳島家庭裁判所調

Table showing the number of juvenile protection cases by category (種別) and status (受理, 既済, 未済). Categories include '少年保護事件' (Juvenile protection cases), '少年院へ送致' (Transfer to juvenile hall), etc.

2 少年保護既済件数および未済件数 (単位=件) 昭和34年 徳島家庭裁判所調

Table showing the number of completed and pending juvenile protection cases by category (種別) and status (既済, 未済). Categories include '少年院へ送致' (Transfer to juvenile hall), '少年保護事件' (Juvenile protection cases), etc.

3 保護観察所 昭和35.3.31現在 徳島保護観察所調

Table showing the number of staff and cases at the protection observation station. Columns include '管轄区域' (Jurisdiction area), '総数' (Total number), '観察官' (Observation officer), '事務官' (Administrative officer), '雇傭人' (Employees), and '保護司' (Protection officer).

4 少年犯罪取扱件数 昭和34年 徳島保護観察所調

Table showing the number of juvenile crime cases handled by category (区分) and type (特別法犯). Categories include '総数' (Total number), '刑法犯' (Criminal offenses), '虞犯' (Probation offenses), etc.

5 保護観察年表 昭和34年 徳島保護観察所調

Table showing the annual statistics of protection observation cases by category (事項別) and status (受理, 本年終了人員, 年末現在人員). Categories include '家庭裁判所決定' (Decision by family court), '仮追返' (Temporary return), etc.

6 少年犯罪年令別取扱件数 昭和34年 徳島保護観察所調

Table showing the number of juvenile crime cases by age group (行為別) and type (特別法犯). Categories include '窃盗' (Theft), '強盗' (Robbery), '詐欺' (Fraud), etc.

注 ()内は、女子にて内数。

(七) 刑務所

1 土地 および 建物 坪数 昭和35.3.31現在 徳島刑務所調

種 別	土 地		建 物					
	敷 地	そ の 他 地	木 造		鉄 筋		煉 瓦 造	
			二 階	平 屋	二 階	平 屋	二 階	平 屋
徳島刑務所	56,037	7,944	1,401.7	12,426.5	—	26.4	—	9.9

注 建物面積のうち、検察庁留置場の建物は含まない。
面積は、延面積で計上した。

2 建物 および 房数, 面積 昭和35.3.31現在 徳島刑務所調

種 別	舎 房				工 場		そ の 他 の 建 物	
	房 数		面 積		棟 数	面 積 (延面積)	棟 数	面 積 (延面積)
	独 房	雑 居 房	独 房	雑 居 房				
総 数	78	148	489.2	2,710.7	12	4,152.1	55	4,664.5
懲 役 場	31	122	198.3	2,307.4	—	—	—	—
拘 置 場	28	10	185.1	185.1	—	—	—	—
病 舎	4	13	29.8	181.8	—	—	—	—
検 察 庁 留 置 場	8	1	41.3	11.6	—	—	—	—
そ の 他	7	2	34.7	24.8	—	—	—	—

3 職 員 数 単位=人 昭和34.12.31現在 徳島刑務所調

年 別	総 数	所 長	事 務 官	少 年 考 察 官	看 守 長	副 看 守 長	看 守	女 看 守	技(医)官	技(作)官	雇 傭 人
昭 和 30 年	199	1	3	—	9	14	144	4	2	9	13
31 年	201	1	3	—	9	14	144	4	2	9	15
32 年	198	1	3	—	8	42	115	4	2	9	14
33 年	200	1	3	—	8	14	145	4	2	9	14
34 年	199	1	3	—	8	14	144	4	2	9	14

4 在 所 人 員 単位=人 昭和34.12.31現在 徳島刑務所調

年 別	総 数			受 刑 者			刑 事 被 告 人			被 疑 者			労 役 留 置 者			乳 児		
	総 数	男	女	総 数	男	女	総 数	男	女	総 数	男	女	総 数	男	女	総 数	男	女
昭 和 30 年	1,106	1,104	—	2,100	1,005	—	94	92	2	3	3	—	4	4	—	—	—	—
31 年	1,007	1,004	—	3,916	916	—	84	83	1	3	2	1	4	3	1	—	—	—
32 年	1,055	1,053	—	2,947	947	—	107	105	2	—	—	—	1	1	—	—	—	—
33 年	1,040	1,036	—	4,929	929	—	106	102	4	3	3	—	2	2	—	—	—	—
34 年	1,058	1,056	—	2,987	987	—	68	66	2	1	1	—	2	2	—	—	—	—

5 罪 名 別 在 所 受 刑 者 単位=人 昭和34.12.31現在 徳島刑務所調

総 数	刑 法 犯														特 別 法 犯							
	総 数	窃 盗	強 盗	詐 欺	恐 喝	横 領	文 書 偽 造	証 物 隠 蔽	わ つ せ	重 婚	傷 害	殺 害	公 行 妨 害	放 火	賭 博	そ の 他	総 数	暴 行	強 迫	脅 迫	選 挙 法	そ の 他
987	981	636	67	139	32	15	2	10	25	18	23	2	7	—	5	6	1	—	—	—	—	5

6 刑 期 別 在 所 受 刑 者 単位=人 昭和34.12.31現在 徳島刑務所調

総 数	懲 役									
	無 期	20年以下	15年以下	10年以下	5年以下	3年以下	2年以下	1年以下	6ヶ月以下	3ヶ月以下
987	—	—	—	46	137	195	409	183	13	4

7 年 令 別 受 刑 者 単位=人 昭和34.12.31現在 徳島刑務所調

総 数	18才未満	26才未満	30才未満	40才未満	50才未満	60才未満	70才未満	70才以上
987	—	245	262	321	104	54	3	—

8 教 育 別 犯 罪 別 受 刑 者 単位=人 昭和34.12.31現在 徳島刑務所調

総 数	教 育 程 度				犯 罪 別			
	高 等	中 等	普 通	そ の 他	総 数	初 犯	再 犯	三 犯 以 上
987	174	495	190	130	987	138	224	625

25
治 安

25 治 安

1 刑法犯発生，検挙，署別状況 昭和34年 県警防犯課調

年 別 警察署別	発 生 件 数	検 挙 件 数	検 挙 率 %	検 挙 人 員		
				総 数	男	女
昭 和 30 年	9,859	7,093	71.9	3,884	3,631	253
31 年	10,739	7,346	68.4	3,737	3,525	212
32 年	9,165	6,411	70.0	3,365	3,151	214
33 年	9,157	6,359	69.4	3,171	2,972	199
34 年	9,904	(24) 6,286	63.5	3,450	3,231	219
徳 島 東 署	3,451	(1) 1,767	51.2	935	864	71
徳 島 西 署	951	(11) 588	61.8	313	300	13
小 松 島 署	720	455	63.2	248	229	19
阿 南 署	657	(2) 428	65.1	249	231	18
池 田 署	599	(3) 464	77.5	244	220	24
川 島 署	558	386	69.2	218	200	18
鳴 門 署	656	411	62.7	231	223	8
脇 町 署	349	(5) 288	82.5	140	126	14
板 野 署	403	(2) 243	60.3	126	123	3
北 島 署	358	237	66.2	120	115	5
石 井 署	268	189	70.5	106	100	6
市 場 署	234	214	91.5	103	98	5
牟 岐 署	303	264	87.1	165	156	9
貞 光 署	251	212	84.5	157	154	3
鷺 敷 署	146	140	95.9	95	92	3

注 検挙件数の()数は、解決件数で、内数である。

3 検挙人員罪種別、年令別状況 昭和34年 県警防犯課調

罪 別	総 数	14年以上	16年以上	18年以上	20年以上	25年以上	30年以上	40年以上	50年以上	60年以上
		16年未満	18年未満	20年未満	25年未満	30年未満	40年未満	50年未満	60年未満	60年以上
総 数	(219) 3,450	(14) 174	(7) 265	(9) 281	(31) 802	(31) 645	(50) 720	(32) 295	(27) 180	(18) 88
殺 人	(3) 29	—	—	2	10	(1) 3	(1) 7	(1) 4	1	2
殺 嬰 児	1	—	—	—	—	1	—	—	—	—
屋 内 強 盗	—	—	—	—	—	—	—	—	—	—
強 盗 普 通	6	—	1	—	4	—	1	—	—	—
屋 外 強 盗	5	—	—	—	2	2	1	—	—	—
放 火	(1) 6	—	—	—	(1) 3	—	1	2	—	—
暴 行	(4) 313	10	49	35	81	53	44	(2) 24	(1) 10	(1) 7
脅 迫	(15) 605	19	35	51	(1) 135	(1) 139	(3) 137	(4) 41	(4) 30	(2) 16
恐 喝	28	1	1	—	10	5	9	1	1	—
屋 内 盗 竊	(4) 146	(1) 16	27	(1) 24	32	20	(1) 18	5	3	(1) 1
屋 外 盗 竊	(98) 555	(12) 65	(6) 66	(6) 51	(12) 127	(19) 83	(27) 97	(7) 35	(8) 22	(1) 9
盗 竊	(10) 385	(1) 47	35	(1) 20	(3) 75	49	86	(2) 41	(1) 17	(2) 15
贓 物	(1) 16	—	—	2	(1) 7	1	2	3	1	—
詐 欺	(7) 67	2	—	5	12	(2) 11	(1) 23	(2) 9	(2) 5	—
偽 造 詐 欺	(3) 15	1	—	—	(1) 4	(1) 4	4	(1) 2	—	—
其 他 詐 欺	(15) 174	—	3	3	(6) 37	40	(4) 43	(3) 24	19	(2) 5
横 領	(5) 94	1	3	2	9	(1) 17	19	(3) 15	17	(1) 11
偽 造	(1) 12	—	—	—	1	1	4	5	—	(1) 1
瀆 職	3	—	—	—	—	—	—	—	2	1
背 任	3	—	—	—	—	—	1	1	1	—
賭 博	(2) 13	—	—	—	—	2	(1) 3	(1) 5	1	2
墮 胎	—	—	—	—	—	—	—	—	—	—
猥 褻 行 為	10	4	1	1	2	—	1	—	1	—
猥 褻 物	15	—	—	—	2	6	5	1	1	—
其 他 刑 法 犯	(50) 892	7	(1) 33	(1) 75	(6) 220	(6) 200	(12) 208	(6) 76	(11) 48	(7) 17

注 () 数は、女で内数である。

4 刑法犯少年、成人署別状況 昭和34年 県警防犯課調

署 別	年 別 成 少年 別	昭 和 3 4 年 (1 月 ~ 1 2 月)			
		少	年	成	人 計
総 数		720	2,730		3,450
徳 島 東 西 署		229	706		935
徳 島 南 署		68	245		313
小 松 署		51	197		248
阿 池 署		51	198		249
川 島 署		41	203		244
鳴 門 署		54	164		218
脇 野 署		59	172		231
板 北 署		29	111		140
石 井 署		20	106		126
市 牟 岐 署		18	102		120
牟 岐 署		29	77		106
真 光 署		19	84		103
鷲 敷 署		28	137		165
		21	136		157
		3	92		95

5 検挙人員年令別各署状況 (単位=人) 昭和34年 県警防犯課調

年 令 別	署 別 総 数	徳 島 東 署	徳 島 西 署	小 松 署	阿 南 署	池 田 署	川 島 署	鳴 門 署	脇 野 署	板 北 署	石 井 署	市 場 署	牟 岐 署	真 光 署	鷲 敷 署	
		総 数	3,450 (219)	935 (71)	313 (13)	248 (19)	249 (18)	244 (24)	218 (18)	231 (8)	140 (14)	126 (3)	120 (5)	106 (6)	103 (5)	165 (9)
14 年 以 上	174 (14)	51 (5)	20 (—)	15 (4)	12 (2)	17 (2)	6 (2)	4 (—)	6 (—)	2 (—)	3 (—)	17 (—)	5 (1)	10 (—)	5 (—)	1 (—)
16 年 以 上	265 (7)	96 (2)	23 (1)	21 (1)	17 (—)	9 (1)	18 (—)	18 (1)	7 (—)	15 (—)	9 (—)	6 (—)	10 (—)	5 (—)	10 (—)	1 (1)
18 年 以 上	281 (9)	82 (3)	25 (1)	15 (—)	22 (2)	15 (2)	30 (1)	37 (—)	16 (—)	3 (—)	6 (—)	6 (—)	4 (—)	13 (—)	6 (—)	1 (—)
20 年 以 上	802 (31)	229 (12)	81 (2)	50 (1)	50 (2)	55 (3)	44 (2)	55 (3)	27 (2)	35 (—)	23 (2)	24 (2)	14 (1)	30 (2)	42 (1)	27 (1)
25 年 以 上	645 (31)	186 (16)	41 (1)	48 (3)	47 (2)	55 (1)	45 (1)	36 (1)	16 (1)	19 (—)	25 (2)	24 (1)	14 (1)	30 (2)	28 (—)	31 (—)
30 年 以 上	720 (50)	188 (22)	70 (2)	50 (1)	60 (4)	46 (6)	34 (5)	44 (—)	27 (4)	21 (—)	35 (2)	15 (1)	30 (—)	38 (2)	40 (1)	22 (—)
40 年 以 上	295 (32)	60 (5)	29 (3)	23 (3)	23 (4)	23 (6)	17 (2)	21 (2)	21 (3)	13 (—)	10 (1)	5 (—)	10 (1)	19 (2)	8 (—)	9 (—)
50 年 以 上	180 (27)	32 (7)	19 (2)	15 (2)	12 (2)	16 (2)	16 (3)	12 (2)	14 (2)	7 (—)	4 (1)	8 (1)	2 (—)	11 (1)	15 (2)	1 (—)
60 年 以 上	88 (18)	11 (1)	5 (1)	11 (4)	6 (—)	8 (1)	8 (2)	4 (—)	6 (1)	11 (3)	5 (1)	— (—)	4 (2)	4 (1)	3 (—)	2 (1)

注 () 数は、女子で内数である。

6 犯行地からみた被疑者の居住地状況 昭和34年 県警防犯課調

罪 種 別	総 数	犯行地と居住地が	犯行地と居住地が	居住地が隣接府県	居住地がその他の
		同一市町村内にあ るもの	同一府県内にあ るもの	内にあるもの	府県内にあるもの
		人	人	人	人
総 数	(219) 3,450	(177) 2,310	(35) 912	97	(7) 131
殺 人	(3) 29	(2) 20	(1) 8	—	1
嬰 児 殺	1	1	—	—	—
屋 内 強 姦	—	—	—	—	—
強 姦 普	6	4	2	—	—
強 姦 通	5	3	1	—	1
屋 外 強 姦	—	—	—	—	—
強 姦 普	1	—	1	—	—
強 姦 通	6	2	4	—	—
放 火 姦	(1) 6	3	(1) 1	1	1
放 火 姦	52	36	16	—	—
暴 行 害 迫	(4) 313 (15) 603	(4) 250 (13) 516	56 (1) 77	2 3	5 (1) 7
脅 迫 喝	(4) 146 (98) 555	(4) 99 (75) 388	44 (21) 119	—	3 (2) 30
窃 盗 屋 内 盗	(10) 385 (1) 16	(6) 249 (1) 5	(4) 93 (1) 8	18 18	25 1
窃 盗 屋 外 盗	(1) 16	(1) 8	(1) 16	2	1
窃 盗 盗 すり	(7) 67 (3) 15 (15) 174 (5) 94 (1) 12	(6) 48 (2) 8 (10) 78 (4) 63 (1) 7	(1) 16 (1) 6 (1) 60 (1) 21	1 — 12 6	2 1 (4) 24 4 2
贓 物 偽 造 詐 欺	(15) 174 (5) 94 (1) 12	(10) 78 (4) 63 (1) 7	(1) 6 (1) 60 (1) 21	12 6	24 4 2
贓 物 偽 造 職	3	3	—	—	—
背 任 博 賭	3 (2) 13	3 (2) 13	—	—	—
猥 褻 行 為	10	9	1	—	—
猥 褻 物	15	8	7	—	—
その他刑法犯	(50) 892	(48) 473	(2) 363	32	24

注 ()内は、女子で内数である。

7 被疑者前科別状況 昭和34年 県警防犯課調

罪 種 別	総 数	前科なきもの	前科一犯	前科二犯	前科三犯	前科四犯	前科五犯以上
		人	人	人	人	人	人
総 数	(219) 3,450	(211) 2,357	(5) 451	(2) 258	(1) 159	77	148
殺 人	(3) 29	(3) 20	3	4	1	—	1
嬰 児 殺	1	1	—	—	—	—	—
屋 内 強 姦	—	—	—	—	—	—	—
強 姦 普	6	5	1	—	—	—	—
強 姦 通	5	3	1	1	—	—	—
屋 外 強 姦	—	—	—	—	—	—	—
強 姦 普	1	1	—	—	—	—	—
強 姦 通	6	2	4	—	—	—	—
放 火 姦	(1) 6	(1) 4	—	—	1	1	—
放 火 姦	52	43	3	1	4	—	1
暴 行 害 迫	(4) 313 (15) 603	(3) 212 (15) 382	(1) 44 88	29 55	8 34	7 22	13 22
脅 迫 喝	(4) 146 (98) 555	(3) 94 (92) 375	(1) 17 (3) 55	16 4	11 2	4 2	4 2
窃 盗 屋 内 盗	(10) 385 (1) 16	(6) 249 (1) 5	(4) 93 (1) 8	18 18	25 1	—	4
窃 盗 屋 外 盗	(1) 16	(1) 8	(1) 16	2	1	—	—
窃 盗 盗 すり	(7) 67 (3) 15 (15) 174 (5) 94 (1) 12	(6) 48 (2) 8 (10) 78 (4) 63 (1) 7	(1) 16 (1) 6 (1) 60 (1) 21	18 18	25 1	11 12	37 24
贓 物 偽 造 詐 欺	(15) 174 (5) 94 (1) 12	(10) 78 (4) 63 (1) 7	(1) 6 (1) 60 (1) 21	12 6	24 4 2	—	—
贓 物 偽 造 職	3	3	—	—	—	—	—
背 任 博 賭	3 (2) 13	3 (2) 13	—	—	—	—	—
猥 褻 行 為	10	9	1	—	—	—	—
猥 褻 物	15	8	7	—	—	—	—
その他刑法犯	(50) 892	(50) 692	99	45	26	8	24

注 ()数は、女子で内数である。

8 被 疑 者 職

性別	職業別 数	勞 務 者										従 業 員					勤 人 又 は 自										
		工場 労働者	鉱山 労働者	交通 運輸労働者	送達 労働者	土木 建築労働者	仲 仕	自由 労働者 その他	その他	商店 員	飲食 店員	接客 業員	従 業員	家事 使用人	その他	銀行 社員	役員 社員	団体 役員	一般 公務員	職 業者	教 育者	宗 教家	医 師	医 療保健 業	新聞 雑誌 記者	記 者	興 行遊 芸人
総	数	3,450	71	4	411	258	18	165	105	112	19	7	13	61	34	17	41	7	2	2	1	20	8				
男		3,231	67	4	407	258	18	161	103	111	16	5	11	54	34	17	41	5	1	2	—	20	8				
女		219	4	—	4	—	4	2	1	3	2	2	7	—	—	—	2	1	—	1	—	—	—	—	—	—	—

9 被 疑 者 生 活

性別	生活 状態別 数	生 活																	
		極 貧	下 流	中 流	上 流	総 数	配 偶 者								未 婚		両 親 無		
							無				有				有			無	
							家 族内 に在 る者	他 家寄 偶者	住 込の 奉公 者	単 独自 活者	浮 浪中 の者	世 帯あ る者	別 居寄 偶者	別 居住 込	奉 公中 の者	別 居自 活		中 の者	浮 浪中 の者
総	数	3,450	373	1,889	1,146	42	3,450	1,220	26	31	34	93	6	251	10	121			
男		3,231	352	1,741	1,100	38	3,231	1,176	26	28	32	92	6	246	9	115			
女		219	21	148	46	4	219	44	—	3	2	1	—	5	1	6			

10 被 疑 者 学 力 別 状 況 (単位=人) 昭和34年 県警防犯課調

性別	学力別 数	不 就 学	小 学 校 中 退	小 学 校 卒 業	中 学 校 在 学 中	中 学 校 中 退	中 学 校 卒 業	高 等 学 校 在 学 中	高 等 学 校 中 退	高 等 学 校 卒 業	大 学 在 学 中	大 学 中 退	大 学 卒 業	
総	数	3,450	26	117	866	134	190	1,615	69	99	290	2	13	29
男		3,231	19	100	795	124	177	1,533	68	98	274	2	13	28
女		219	7	17	71	10	13	82	1	1	16	—	—	1

業 別 状 況 (単位=人) 昭和34年 県警防犯課調

職業別 人	由 業															学 生				無 職		
	外 交 員	集 金 人	そ の 他	農 夫	漁 夫	船 員	卸 売 業	小 売 業	行 商 露 店 人	仲 介 業	古 物 商	飲 食 店 業	接 客 業	交 通 運 送 運 輸 業	そ の 他	中 学	高 等 学	大 学	そ の 他	失 業 者	そ の 他 の 者	
総	79	53	2	124	342	100	28	20	65	33	32	12	16	4	42	127	134	69	1	—	199	592
男	79	53	2	116	296	99	28	19	62	29	32	12	13	1	42	118	124	68	1	—	179	515
女	—	—	—	8	46	1	—	1	3	4	—	—	3	3	—	9	10	1	—	—	20	77

状 態 状 況 (単位=人) 昭和34年 県警防犯課調

離 子 供 有 無	婚 子 供 無	死 子 供 有	別 子 供 無	有配偶者		総 数	境 遇					有 配 偶 者						
				子 供 有	子 供 無		家 族 内 に 在 る 者	他 家 寄 偶 者	住 込 の 奉 公 者	単 独 自 活 者	浮 浪 中 の 者	世 帯 あ る 者	別 居 寄 偶 者	別 居 住 込	奉 公 中 の 者	別 居 自 活	中 の 者	浮 浪 中 の 者
				44	35		35	13	1,276	255	3,450	1,277	132	119	165	226	1,441	21
37	32	25	13	1,149	245	3,231	1,227	129	110	147	224	1,306	21	6	30	31		
7	3	10	—	127	10	219	50	3	9	18	2	135	—	1	—	1		

11 再 犯 状 況 等 調 (単位=人) 昭和34年 県警防犯課調

再犯状況別 性別	総 数	初 犯	前 回 通 回 見 童 相 談 所 告	前 回 通 回 見 童 相 談 所 告 (少年 事件)	前 回 簡 易 送 致	前 回 審 判 不 始 分	前 回 審 判 不 始 分 又 は 不 始 分	前 回 保 護 観 察	前 回 教 護 観 察	前 回 施 設 収 容	前 回 施 設 収 容	前 回 収 入 少 年 院 容	前 回 徴 罪 処 分	前 回 起 訴 猶 予	執 行 猶 予 中	保 釈 又 は 拘 留 中	仮 出 獄 (場) 中	刑 務 所 (財 産 刑 を 含 む)	え た も の の 執 行 を 終 了	そ の 他
総	数	3,450	2,076	20	16	23	98	14	60	4	62	101	16	13	865	82				
男		3,231	1,873	20	16	23	97	14	59	3	58	99	16	13	861	79				
女		219	203	—	—	—	1	—	1	1	4	2	—	—	4	3				

12 被殺傷者状況

昭和34年 県警防犯課調

死傷別 男女別 因由別	死		傷		計		
	男	女	男	女	男	女	計
	人	人	人	人	人	人	人
総 数	59	25	1,141	381	1,200	406	1,606
盗 賊 の た め	—	—	5	4	5	4	9
怨 恨 に 因 り	3	—	75	16	78	16	94
論 争 又 は 一 時 の 怒 り に 因 り	4	—	255	41	259	41	300
利 欲 の 為	—	—	21	7	21	7	28
暴 行 又 は 酔 狂 人 の 為	—	—	174	33	174	33	207
不 義 の 子 なる 為	—	—	—	—	—	—	—
貧 困 に 因 り	—	—	—	—	—	—	—
痴 情 又 は 嫉 妬 に 因 り	—	1	7	28	7	29	36
自 殺 の 途 連 と し て	2	—	—	2	2	2	4
家 庭 の 不 和 に 因 り	1	1	5	2	6	3	9
過 失 に 因 り	48	22	564	259	612	261	873
そ の 他	1	1	35	9	36	10	46

13 自 殺 者 状 況

昭和34年 県警防犯課調

所 為 別 区 分	為 別			因 別			
	総 数	既 遂	未 遂	区 分	総 数	既 遂	未 遂
	人	人	人		人	人	人
総 数	(75) 205	(54) 155	(21) 50	総 数	(75) 205	(54) 155	(21) 50
縊 れ て	(16) 54	(16) 54	—	精神錯乱して	(6) 23	(6) 22	1
入 水 し て	(16) 43	(14) 38	(2) 5	病 苦 に て	(17) 52	(17) 49	3
刃 物 に て	(2) 3	(2) 3	—	貧 困 に よ り	(1) 7	(1) 6	1
銃 又 は 火 薬 に て	1	1	—	前 非 を 悔 い 又 は 慚 愧 に 因 り	2	—	2
毒 物 又 は 劇 物 に て	(38) 95	(19) 50	(19) 45	家 庭 又 は 親 族 の 不 和 に 因 り	(13) 29	(8) 20	(5) 9
鉄 道 又 は 軌 道 に て	(2) 6	(2) 6	—	将 来 の 事 を 苦 慮 し て	(5) 7	(3) 5	(2) 2
高 所 より 飛 降 り て	1	1	—	業 務 の 失 敗 に 因 り	2	1	1
ガ ス に て	(1) 1	(1) 1	—	私 通 又 は 妊 娠 を 憂 えて	(4) 6	(3) 5	(1) 1
そ の 他	1	1	—	失 恋 に 因 り	(8) 11	(5) 5	(3) 11
				淫 逸 放 蕩 の 末	2	1	1
				厭 世 に 因 り	(10) 33	(7) 23	(3) 10
				学 業 の 失 敗 に 因 り
				競 輪 競 馬 等 に こ り
				そ の 他	(11) 31	(4) 18	(7) 13

集 団 自 殺 件 数 区 分	件 数					
	総 数	2 人	3 人	4 人	5 人	6 人 以 上
総 数	(4) 11	(3) 10	—	—	(1) 1	—
家 族	—	—	—	—	—	—
夫 婦	—	—	—	—	—	—
父 と 子	—	—	—	—	—	—
母 と 子	(3) 3	(3) 3	—	—	—	—
父 母 と 子	(1) 1	—	—	—	(1) 1	—
そ の 他	—	—	—	—	—	—
家 族 以 外	—	—	—	—	—	—
男 女	7	7	—	—	—	—
男 の み	—	—	—	—	—	—
女 の み	—	—	—	—	—	—

注 () 数は所為別及び因由別は女子で内数とし、集団自殺件数は無理心中件数を内数として計上した。

14 刑 法 犯 署 別 発

Table with columns for crime types (e.g., 総数, 殺人, 強盗, 詐欺) and police stations (e.g., 徳島東署, 徳島西署, 小松島署, 阿南署, 池田署, 川島署). It lists the number of incidents and personnel involved.

注 検挙人員の()数は、女子で内数、検査件数の()数は解決件数

生 検 挙 状 況

昭和34年 県警防犯課調

Table showing arrest status by police station (e.g., 鳴門署, 脇町署, 板野署, 北島署, 石井署, 市場署, 牟岐署, 貞光署, 鷲敷署). It lists the number of arrests and personnel for each category.

15 月 別 犯 罪 発

Table with 15 columns for months and 15 rows for crime categories. Includes sub-totals for each month and a grand total at the bottom.

注 検挙件数の()数は、解決件数

生 検 挙 状 況

昭和34年 県警防犯課調

Table with 12 columns for months and 15 rows for crime categories. Includes sub-totals for each month and a grand total at the bottom.

26 災害・事故

(一) 災害

1 消防状況 昭和34.4.1現在 地方課調

消防署

消防署名	中型自動車				小型自動車				手引ポンプ	可搬ポンプ	消防艇	その他	合計	消防職人
	普通ポンプ	水ポンプ	槽ポンプ	梯子ポンプ	普通ポンプ	水ポンプ	槽ポンプ	三輪ポンプ						
総数	7	3	1	1	1	1	1	1	4	1	2	17	102	
徳島消防署	3	2	—	—	—	—	—	—	2	1	2	10	59	
鳴門消防署	2	1	—	—	—	—	—	—	1	—	—	4	23	
小松島消防署	2	—	—	—	—	—	—	—	1	—	—	3	20	

消防団 (隊)

区分 市郡別	総数	団長	副団長	部長, 分団長		班長, 副班長	団員
				副分団長	人		
総数	23,061	54	166	1,739	2,260	18,842	
徳島市	1,468	1	2	139	156	1,170	
鳴門市	1,059	1	6	99	246	707	
小松島市	516	1	3	72	48	392	
阿南市	2,059	1	5	172	146	1,735	
勝名郡	1,072	2	7	55	27	981	
名東郡	944	2	10	97	97	738	
西賀郡	2,245	2	8	86	173	1,976	
那賀郡	1,547	7	19	95	180	1,246	
海部郡	1,172	6	21	95	100	950	
板野郡	3,532	9	26	260	303	2,934	
阿波郡	841	2	6	105	120	608	
麻植郡	1,677	5	9	112	146	1,405	
美馬郡	2,003	7	22	125	225	1,624	
三好郡	2,926	8	22	227	293	2,376	

消防団消防機'械器具

区分 市郡別	総数	ポンプ車			手引ポンプ	可搬, 動力ポンプ	腕用ポンプ	その他
		大, 中型	小型	三輪				
総数	1,322	25	5	41	90	664	490	7
徳島市	73	4	1	6	14	34	14	—
鳴門市	36	—	—	—	9	26	1	—
小松島市	25	5	—	12	1	7	—	—
阿南市	84	5	—	7	5	54	6	7
勝名郡	50	—	1	—	10	17	22	—
名東郡	52	1	—	—	—	39	12	—
西賀郡	80	1	—	1	—	78	—	—
那賀郡	108	1	2	1	8	48	48	—
海部郡	65	3	1	4	10	27	20	—
板野郡	225	—	—	—	7	128	90	—
阿波郡	67	—	—	2	—	42	23	—
麻植郡	123	1	—	2	6	58	56	—
美馬郡	112	2	—	2	6	54	48	—
三好郡	222	2	—	4	14	52	150	—

2 火 災 被 害

地方課調

年別発生件数および損害額

年 別	件 数	損 害 額	死 傷 者		
			総 数	死	傷
		円	人	人	人
昭 和 30 年	229	96,949,000	67	6	61
31 年	301	107,725,490	97	16	81
32 年	318	270,966,000	72	4	68
33 年	309	80,361,800	65	6	59
34 年	260	88,529,100	55	3	52

年別原因別発生件数

年 別	総 数	失 火	不 明	不 可 抗 力		
				自 然	放 火	雷 火
昭 和 30 年	229	205	19	2	1	2
31 年	301	275	23	1	1	1
32 年	318	295	23	—	—	—
33 年	309	275	25	1	3	5
34 年	260	254	12	—	11	3

発 火 源 分 類 調

昭和34年 地方課調

1 電気による発熱体	移動可能の発熱器	電気コンロ 電気こたつ 電気アイロン, 電気こて	1 3 4	8	15	
	電 機 器 機	電 灯	1			
	電 気 装 置	モーター オートトランス, ベルトトランス	3 1			4
	電 灯, 電 話 等 の 配 線	引 込 線	2			2
2 ガス油類を燃料とする器具装置	移動可能のガス道具	ガスコンロ 乾燥器 消毒器, 滅菌器 移動カマド, 風呂かまど 熔接器, 切断器 その他	3 1 1 1 1 1	8	34	
	油を燃料とする移動可能の道具	石油, ガソリン, コンロ 石油, ガソリンストーブ 内 燃 機 その他	4 1 7 2			
	油を燃料とする固定設備	営業用 炉 工 業 用 炉 その他	1 2 1			4
	明 り	ローソク 提灯, 灯ろう	7 1			8

発 火 源 分 類 調 (続)

3 と薪炭、石炭(コークス)を燃料とする道具装置	炭(たどん, 煉炭)を燃料とするもの	七火 りん, こん ろ 火 こい た ろ 鉢 つり	10 3 5 2	20	55	
	薪(鉋屑, 藁紙)を燃料とするもの	営 業 用 工 業 用 か 風 い い そ 呂, ま ま かの の	1 3 13 7 3 2			
	石炭燃料の移動可能な装置	か ま ど	1			1
	石炭, 燃料の固定装置	乾 業 燥 工 業 用 ボ 風 呂, ポ イ ラ	2 1 1 1			5
4 火種(それ自身発火しているもの)	裸火(器に入っていないもの)	炭線 燃 焼 え 焼 き 焼 つ 火 香 火 し 火 け	3 6 9 3 2 1	24	108	
	た ば こ と マ ツ チ	た マ マ ラ ば ッ タ こ チ ー	27 30 1			58
	火 の 粉	固 定 煙 突 の 火 の 粉 焚 火 の 火 の 粉 い る ま ど の 火 の 粉 か そ の 火 の 粉 他	7 7 1 3 1			19
	火花(固体の衝突摩擦によるもの)	グ ラ イ ン ダ ー の 火 の 粉 製 綿 機 の 火 花 他	1 1 2			4
	そ の 他		3			3
5 高温の体	高温気体で熱せられたもの	煙 煙 乾 排 排 気 燥 氣	10 5 1 1	17	18	
	高 温 の 固 体	焼 入 金 属	1			1
6 自然を起し易い再燃物	酸化により自然発火し易いもの	磷	1	1	9	
	再燃により出火原因となり易いもの	取 消 し 炭, 灰 薪	6 2	8		
7 危物 險品	火 薬 類	花 火 (煙 火)	4	4	6	
	そ の 他		2	2		
8 天災	雷	直 接 雷	3	3	3	
9 その他	不 明		12	12	12	

月別火災損害状況

地方課調

Table showing monthly fire damage statistics including categories like 罹災世帯数, 焼失坪数, 死傷, and 損害額.

出火時間別発生件数

地方課調

Table showing fire occurrence statistics by time of day (午前, 午後) and month (1-12).

火災による林業被害

林業経営課調

Table showing forest damage statistics by year (昭和30-34) and month, including categories like 火災件数, 被害総額, and 立木地の内木材.

注 立木地の内、木材の見積額は立木地の見積額の内訳である。

3 農作物被害

農林省徳島統計調査事務所調

Table showing crop damage statistics by region (水稲, 陸稲) and category (風水害, 旱害, etc.).

Table showing crop damage statistics by region (小麥, 大麦, 裸麦) and category (雪害, 風水害, etc.).

Table showing crop damage statistics for甘藷 (Cassava) by region and category.

Table showing crop damage statistics for馬鈴薯 (Potatoes) by region and category.

注 総数(面積, 減収量とも)は10位もしくは100位でラウンドするので被害種別合計と一致しない。

4 台風被害 昭和34年 県民統計課調

種別	県内地域の集中豪雨 (昭和34.7.17日)		台風6号 (昭和34.8.8)		台風14号 (昭和34.9.17)		台風15号 (昭和34.9.26)				
	数量	被害金額 千円	数量	被害金額 千円	数量	被害金額 千円	数量	被害金額 千円			
人及び家屋関係	人	死者	—	—	—	—	5	—			
		行方不明	—	—	—	—	1	—			
		重傷	—	—	—	—	—	—			
		軽傷	—	—	—	1人	—	31	—		
	住家	全壊	—	—	—	1戸	—	73	—		
		半壊	—	—	—	34戸	—	223	—		
		床上浸水	—	—	21戸	—	—	743	—		
		床下浸水	—	—	62戸	—	30戸	—	4,014		
	非住家	全半壊	—	—	3戸	—	1戸	—	580		
	合計	—	—	86戸	—	66戸 1人	—	5,638 37人	—		
学校関係被害	—	—	—	—	1棟	100	31ヶ所	1,000			
土木関係	県有建物関係	道路決壊, 崩壊	27ヶ所	21,635	199ヶ所	62,586	3ヶ所	6,690	660	142,266	
		橋梁破損, 流失	—	—	—	—	—	—	16	19,238	
		河川堤防護岸, 崩壊	—	—	71ヶ所	16,746	32ヶ所	43,000	462	491,817	
		海岸護岸, 決壊	—	—	5ヶ所	5,620	2ヶ所	12,500	44	61,045	
		砂防堰堤護岸, 崩壊	—	—	16ヶ所	9,300	1ヶ所	270	102	136,909	
	市町村工事	港湾埠頭護岸, 決壊	—	—	8ヶ所	10,500	2ヶ所	4,300	77	241,986	
		道路, 橋梁, 堤防護岸の流失, 破損	—	—	27ヶ所	7,046	—	—	—	159	212,177
	合計	27ヶ所	21,635	326ヶ所	111,798	40ヶ所	66,760	1,520	1,305,438	—	
	農地関係	耕地	農地流失, 埋没	—	—	3.6ha 11ヶ所	2,380	3ヶ所 0.5ha	450	89.47ha	53,163
			農業用施設	—	—	22ヶ所	8,420	4ヶ所	2,500	239ヶ所	104,092
営農施設			—	—	—	—	—	—	—	—	
開拓		農地流失, 埋没	—	—	—	—	—	—	—	—	
		農地施設	—	—	44.8ha	6,605	—	—	—	—	
住宅半壊, 大壊	—	—	—	—	—	—	—	—	—		
合計	—	—	48.4ha 33ヶ所	17,405	0.5ha 7ヶ所	2,950	89.47ha 239ヶ所	—	157,255		

台風被害 (続)

種別	県内地域の集中豪雨 (昭和34.7.17日)		台風6号 (昭和34.8.8)		台風14号 (昭和34.9.17)		台風15号 (昭和34.9.26)		
	数量	被害金額 千円	数量	被害金額 千円	数量	被害金額 千円	数量	被害金額 千円	
農作物関係	水稲 (流失, 埋没, 冠水, 風害)	—	—	450,000 kg	30,000	2,640屯	176,000	54,035石	539,680
	れんこん (〃)	—	—	675,000 kg	14,400	—	—	—	—
	甘藷その他 (〃)	—	—	—	—	—	—	674千貫	28,725
	雑穀 (〃)	—	—	134,350 kg	5,075	125屯	720	54,869石	546,188
	そ菜 (〃)	—	—	—	—	2,588屯	17,600	2,643 千貫	68,625
	果樹 (〃)	—	—	300,000 kg	4,000	2,419屯	68,200	919千貫	84,360
	合計	—	—	1,559,950 kg	53,475	—	262,520	—	1,267,578
蚕糸関係被害	—	—	—	—	—	—	13,170 キロ	5,262	
水産関係	漁業共同施設損失, 破損	—	—	—	—	—	—	22ヶ所	2,400
	漁業非協同施設損失, 破損	—	—	—	—	—	—	184ヶ所	17,170
	漁船全損, 破損	—	—	—	—	—	—	65ヶ所	4,710
	漁業施設	—	—	—	—	—	—	31ヶ所	7,000
	漁具破損	—	—	—	—	—	—	465ヶ所	1,075
その他損失	—	—	—	—	—	—	—	—	
合計	—	—	—	—	—	—	—	32,355	
林業関係	林地崩壊	13ヶ所	5,020	—	—	延長 700m	4,000	81	15,670
	山地, 治山施設	—	—	2.5ha	23,450	—	—	38	77,440
	林業非共同施設損失	—	—	—	—	—	—	6	5,500
	林産物	—	—	—	—	—	—	82	650
	その他	—	—	—	—	—	—	102	5,000
	林業共同施設損失	—	—	—	—	—	—	0.74ha	1,000
合計	—	—	—	23,450	—	4,000	—	105,410	

注 農作物関係および蚕糸関係の被害数量は、減収見込量を示す。
土木関係では、公共団体単独工事と国庫負担工事を合はせて県工事分として計上した。

(二) 事 故

1 交通事故件数および損害調 昭和34年 県警警ら交通課調

Table with columns for vehicle types (乗自動車, 乗用自動車, 貨物自動車, 軽自動車, etc.) and rows for accident types (乗自動車, 乗用自動車, 貨物自動車, 軽自動車). Includes counts for deaths and injuries.

交通事故件数および損害調 (続)

Table with columns for accident types (乗自動車, 乗用自動車, 貨物自動車, etc.) and rows for accident causes (第一原因者, 第二原因者). Includes counts for deaths and injuries.

注 (1) 物的損害の単位は千円とする。 (2) 第一原因者とは、事故の主たる原因となつたものであり、第二原因者とは、その相手方をいう。相手方のない事故、例えば転覆の第二原因は「物件その他」とする。

2 交通事故原因状況 昭和34年 県警署ら交通課調

交通事故原因状況 (続)

(A) 車 輛 等

原因	第一原因者 総数	乗 合		乗用自動車			貨物自動車			軽自動車	その 他の 車	原動機付 自転車		自 転 車	その 他の 馬		
		自動車	特殊 自動車	普通 自動車	小 型 四輪	小 型 二輪	特 殊 普通	普通	小 型 四輪			小 型 三輪	第一種			第二種	
総 数	1,531	87	4	11	84	11	15	221	129	342	254	27	27	273	43	3	
計	1,268	86	3	10	66	10	13	187	109	289	210	27	20	209	26	3	
操縦者の 所為	右側通行区 斜行の直前直 他車直前直後 安全地帯通過	5	1	—	—	—	—	—	—	—	1	1	1	—	—	—	
	行反断 区横断 横断	7	—	—	1	—	—	—	—	1	2	—	—	—	—	—	
	行反断 横断	3	—	—	—	—	—	—	—	—	—	—	—	2	—	—	
	行反断 横断	4	—	—	—	—	—	—	—	—	—	—	—	—	—	3	
	行反断 横断	—	—	—	—	—	—	—	—	—	—	—	—	—	—	—	
	信号等無視 ハズレ等 最併後退	—	—	—	—	—	—	—	—	—	—	—	—	—	—	—	—
	信号等無視 ハズレ等 最併後退	23	3	—	—	—	—	—	7	2	5	2	—	1	3	—	—
	信号等無視 ハズレ等 最併後退	78	—	—	—	3	2	—	6	5	22	23	—	—	17	—	—
	信号等無視 ハズレ等 最併後退	32	5	—	—	4	—	1	4	4	14	—	—	—	—	—	—
	回統不 転運追右 折切不	7	—	—	—	—	—	—	—	—	3	—	—	1	—	—	—
	回統不 転運追右 折切不	35	2	—	—	1	—	—	2	1	7	3	—	—	8	—	—
	回統不 転運追右 折切不	139	14	1	1	5	1	—	25	12	32	19	—	4	21	4	—
	回統不 転運追右 折切不	33	1	—	1	2	—	2	5	3	9	3	—	—	5	—	—
	回統不 転運追右 折切不	23	—	—	—	3	—	—	2	—	7	2	—	—	3	—	1
	優徐停合乘 先行通 車行不 因未不 合未不 乗未不	9	—	—	—	1	—	—	1	—	1	—	—	1	3	—	—
優徐停合乘 先行通 車行不 因未不 合未不 乗未不	300	14	1	4	21	2	5	47	36	63	44	—	3	58	1	—	
優徐停合乘 先行通 車行不 因未不 合未不 乗未不	2	—	—	—	—	—	—	—	—	—	—	—	—	—	—	—	
優徐停合乘 先行通 車行不 因未不 合未不 乗未不	2	—	—	—	—	—	—	—	—	—	—	—	—	—	—	—	
優徐停合乘 先行通 車行不 因未不 合未不 乗未不	1	—	—	—	—	—	—	—	—	—	—	—	—	—	—	—	
脇見の操縦 その他	468	31	1	4	22	5	5	67	40	103	95	1	7	80	7	—	
脇見の操縦 その他	97	12	—	—	3	—	—	19	5	20	3	—	—	6	2	—	
計	230	—	1	—	17	1	1	21	19	41	43	—	8	64	14	—	
操縦者の 状態	酩酊居心視 身界欠妨 縦未の熟	102	—	—	3	—	—	3	8	15	21	—	3	38	11	—	
	酩酊居心視 身界欠妨 縦未の熟	23	—	—	7	—	—	1	7	2	—	—	—	—	—	—	
	酩酊居心視 身界欠妨 縦未の熟	105	—	—	—	—	—	—	—	—	—	—	—	—	—	—	
酩酊居心視 身界欠妨 縦未の熟	—	—	—	—	—	—	—	—	—	—	—	—	—	—	—	—	
計	32	1	—	1	1	—	—	12	1	12	1	—	—	—	3	—	
車輛の 状態	制動無 動向無 装燈無 及火無 引火無 不引火 完不 全不 備不 当不	17	1	—	1	1	—	—	8	—	4	1	—	—	—	—	
	制動無 動向無 装燈無 及火無 引火無 不引火 完不 全不 備不 当不	—	—	—	—	—	—	—	—	—	—	—	—	—	—	—	
	制動無 動向無 装燈無 及火無 引火無 不引火 完不 全不 備不 当不	3	—	—	—	—	—	—	—	—	—	—	—	—	—	—	
	制動無 動向無 装燈無 及火無 引火無 不引火 完不 全不 備不 当不	9	—	—	—	—	—	—	3	—	6	—	—	—	—	—	
扉の閉鎖 イマの 牛馬の 狂	1	—	—	—	—	—	—	—	—	—	—	—	—	—	—		
扉の閉鎖 イマの 牛馬の 狂	—	—	—	—	—	—	—	—	—	—	—	—	—	—	—		
扉の閉鎖 イマの 牛馬の 狂	1	—	—	—	—	—	—	—	—	—	—	—	—	—	—		
扉の閉鎖 イマの 牛馬の 狂	—	—	—	—	—	—	—	—	—	—	—	—	—	—	—		
無免許運転等	145	—	—	—	10	2	1	8	15	28	27	—	5	37	—	—	

(B) 人

原因	第一原因者 総 数	歩 行 者	乗 客	その他の人	
				歩 行 者	乗 客
計	24	13	1	—	10
左側通行 信号等無視 車道通行 車の直前直後横断 斜横断 踏切不注意 飛乗飛降 車にぶら下り ステップ乗車 酩酊徘徊中 路上作業 路上遊戯 幼児の一人歩き 心身欠陥 踏切警手の懈怠 その他	— 1 — 8 — 7 — — — — — — 1 — — 4	— — — 3 — 6 — — 1 — — — — — — 2	— — — — — — — — — — — — — — — 1	— — — — — — — — — — — — — — — —	— — — 5 — — — — — — — — — — — —

(C) 物件その他

原因	件 数
計	5
障害物の不照 明備中 道路修繕の故障 踏切警報等の故障 その他	— 4 — — 1
原因合計 (A + B + C)	1,560件

昭和36年11月1日印刷
昭和36年11月15日発行

徳 島 県

徳島市南内町一丁目
印刷者 長 町 清
徳島市南内町一丁目
印刷所 有限会社長町印刷所
電話②3707・5631番