

## ま え が き

1. 本統計書は、本県における各種の統計的事項を集録し、本県の現勢を審らかにするため編集したものであります。
2. 資料は当課主管の各調査、その他庁内各部課、各官公庁、会社、団体より取集したものであります。
3. 本書中、昭和33年とあるのは暦年によるものであり、昭和33年度とあるのは会計年度を示し、昭和〇.〇.〇とあるのは昭和何年、何月、何日の意であります。
4. 表中「—」は該当のないもの、「…」は不明又は資料を欠くもの、「0」は単位に満たないもの、「X」は公表不能なものを示しました。
5. 最後に本統計書の作成にあたり、ご協力をいただいた各官公署、その他各種団体に対し、厚く感謝申し上げるとともに更に今後の編集方法、内容等につきまして、積極的なご意見をいただければ幸いです。

徳島県総務部県民統計課

# 目次

## 1 総説

1 本県の位置	1
2 沿革	1
3 地勢	2
4 地質	3

## 2 土地

1 主な山岳	5
2 河川	5
3 土地に関する概要	16

## 3 気象

1 気象台および主要観測所々在地	21
2 気象概況	23
3 観測所別平均気温	24
4 観測所別降水量	24

## 4 行政

1 県の機構	25
2 廳及びその他の事務所	25
3 県庁職員	29
4 教育委員会機構および職員数	30
5 主要官公署および団体	31

## 5 人口

(一) 静态人口	
1 歴年別世帯数および人口	33
2 市町村別世帯数および人口	34
3 産業(大分類)および性別15才以上就業者数	36
4 世帯主の労働力状態および産業(大分類)別普通世帯数	40
5 年令(各才)別, 性別人口	44
(二) 動態人口	
1 月別人口動態	45
2 市町村別人口動態	46
3 年次別人口動態	48

## 6 農業

1 耕地面積	49
2 農家数	50
3 樹園地を経営する農家数	52
4 農用機械	53
5 農作物の収穫高	
(1) 穀類	54
(2) いも雑穀類	56
(3) 豆類	57
(4) 野菜類	58
(5) 果樹	61
(6) 工芸作物	62
(7) 緑肥および飼料用作物	64
(8) 葉たばこの耕作面積と収納高	64

7 畜 産

1 乳 用 牛..... 65
2 役 肉 用 牛..... 66
3 馬..... 67
4 豚..... 68
5 めん羊, 山羊..... 69
6 うさぎ, にわとり, がちょう..... 70
7 あひる, 七面鳥, 蜜蜂..... 71
8 屠 殺..... 72
9 獣医師および装蹄師..... 72

8 養 蚕

1 養蚕業の実態..... 73
2 経営土地面積よりみた養蚕経営..... 73
3 桑園耕作規模よりみた養蚕経営..... 74
4 郡市別の概況..... 74
5 市町村別の養蚕事情..... 75
6 養蚕戸数, 掃立数量, 累年比較..... 78
7 收購量, 繭価格, 累年比較..... 79
8 蚕品種別製造数量..... 80
9 蚕種の掃立
(1) 蚕品種別の掃立数量(原蚕種を除)..... 80
(2) 郡市別掃立数量と蚕種1箱当り上繭数量..... 81
10 繭検定所..... 81
11 製糸の概況
(1) 器械製糸業の状況..... 81
(2) 玉糸製造業の状況..... 82
(3) 座繰生糸製造業の状況..... 82
(4) 副糸糸の生産状況..... 82

9 水 産

1 水産業階層別経営体数..... 83
2 漁業作業従事者数..... 83
3 漁業協同組合..... 84
4 月別, 種類別漁獲高..... 85
5 漁船数(海水動力漁船)(海水無動力漁船)..... 87
(淡水無動力漁船)..... 88
6 漁船保険金..... 88
7 漁船損害給付金..... 88
8 塩生産状況..... 88

10 林 業

(一) 林 野 面 積
1 国有, 民有別面積..... 89
2 市町村別民有林野面積..... 89
(二) 保 安 林..... 91
(三) 造 林 面 積
1 国 有 林..... 91
2 公有林野官行造林..... 91
3 民 有 林..... 92
(四) 林 産 物
1 木 材..... 92

2 薪..... 93
3 木 炭..... 93
4 特殊林産物..... 94

11 教 育

1 学 校 総 覧..... 95
2 教 員 数..... 95
3 設置者別学校数..... 96
4 職名別教員数(幼稚園)..... 96
5 市町村別学校総覧..... 97
6 学年別児童生徒数(小学校)(中学校)..... 99
7 学級編成および卒業者数(小学校)(中学校)..... 99
8 国籍別外国人児童生徒数..... 100
9 年令別児童生徒数..... 100
10 特殊学級児童生徒数..... 100
11 学令児童生徒数..... 101
12 收容人員別学級数..... 102
13 1学級当り幼児数別学校数..... 102
14 幼稚園(組数, 幼児数および修了者数)..... 102
15 職 員 数..... 103
16 高等学校課程数..... 103
17 高等学校生徒数(学年別及び課程別)..... 104
18 高等学校課程別本科生生徒数..... 104
19 昭和32年度課程別卒業者数..... 104
20 各種学校学校数, 教員数..... 104
21 各種学校生徒数..... 105
22 各種学校卒業者数(昭和32年度間)..... 105
23 卒業後の状況(中学校)..... 106
職業別就職者数(中学校)..... 106
24 卒業後の状況産業別就職者数(中学校)..... 107
25 卒業後の状況(高等学校)..... 108
26 卒業後の状況職業別就職者数(高等学校)..... 111
27 卒業後の状況産業別就職者数(高等学校)..... 112
28 用途別校地坪数..... 114
29 用途別本来の校舎坪数..... 115
30 学校経費および財源(国費)..... 116
31 学校経費および財源(県費)..... 116
32 学校経費および財源(市町村費)..... 117
33 計量検査幼稚園..... 117
小 学 校..... 118
中 学 校..... 118
高 等 学 校..... 118
34 前 年 度 比 較..... 119
35 全 国 比 較..... 119
36 生徒, 児童, 幼児の疾病異常該当者数および率..... 120
37 生徒の疾病異常該当者数および率..... 122
38 生徒, 児童, 幼児の疾病異常検査受検人員および該当者数..... 124
39 X線検査および結核性疾患..... 124
40 都道府県別, 学校種別, 学校教員, 幼児, 児童および生徒数..... 126

12 文 化

1 社会教育委員会..... 127

2	公 民 館	127
3	P T A の 数	128
4	P T A の 会 員 数	128
5	青 年 団	128
6	ボーイスカウト, ガールスカウト	129
7	婦 人 団 体	129
8	図 書 館	129
9	蔵 書	130
10	図 書 利 用 状 況	131
11	年 間 増 加 冊 数	133
12	ラジオ, テレビ視聴取状況	134
13	映 画, 演 劇	134

### 13 鉱 工 業

#### (一) 鉱 業

1	主 要 鉱 山	135
2	採 掘 鉱 区	135
3	試 掘 鉱 区	136
4	鉱種別, 鉱山数, 従業者数および生産高	137

#### (二) 工 業

1	産業別事業所数, 従業者数および生産額	138
2	産業別従業者数製造品出荷額(従業者3人以下)	139
3	産業別, 従業者数現金給与額附加価値額(従業者4人以上)	140

### 14 商 業・家 計・物 価

1	商 工 業 協 同 組 合	141
2	商 工 業 企 業 組 合	141
3	会 社 数	142
4	全都市における全世帯平均1ヶ月間の消費支出金額	142
5	徳島市における全世帯1ヶ月間の消費支出額	143
6	徳島市における消費支出年次推移	143
7	消費者物価指数(全都市)	144
8	消費者物価指数(徳島市)	145
9	主要生活用品の小売価格(徳島市)	146

### 15 金 融

1	県内金融機関数	155
2	県内主要金融機関別預金および貸出	155
3	県内金融機関主要勘定	156
4	簡易生命保険営業状況	156
5	簡易保険消滅状況	156
6	簡易生命保険	157
7	郵 便 年 金	157
8	手 形 交 換 高	157
9	郵 便 貯 金	158
10	郵 便 振 替 貯 金	158
11	郵 便 為 替	158

### 16 電 気・ガ ス・水 道

#### (一) 電 気

1	県内における発電実績	159
2	火力発電設備概要	159
3	県内水力発電の状況	160

4	事業所数および営業区域	160
5	営業所別電力消費状況	161
6	月別電灯, 電力需用状況	162
7	発電所設備(水力)	164
8	変 電 設 備	164

#### (二) ガ ス

1	企画および供給	165
2	主 要 設 備	165
3	発生量および用途別供給状況	165

#### (三) 上 水 道

1	企画および供給	166
2	設備および普及状況	167
3	設 備	167

#### (四) 簡 易 水 道

1	企画および供給	168
2	設備および普及状況	172
3	設 備	174
4	市町村営水道事業費	176

### 17 交 通・通 信

#### (一) 交 通

1	自動車数(普通)	179
2	自動車数(小型)	179
3	定期自動車輸送状況	180
4	貨物自動車輸送実績	181
5	徳島県内国鉄各駅別運輸成績	182
6	国 鉄 輸 送 状 況	184
7	入 港 船 舶	185
8	船舶乗降人員並びに海上出入貨物総トン数	185
9	トン数階級別入港船舶	186
10	海上出入貨物品種別数量	187

#### (二) 通 信

1	通 信 施 設	188
2	電 話 機 数	188
3	電 話 加 入 者 数	189
4	国内電報通信数	189
5	国際電報電話通信数	190
6	郵 便 施 設	190
7	引受普通通常郵便物数	191
8	引受特殊通常郵便物数	192
9	月別引受郵便物数	192
10	小包郵便物数	194

### 18 土 木

1	道 路 延 長	195
2	道 路 費	195
3	主 要 港 湾 費	195
4	漁 港 費	196
5	橋 梁, 随 道, 渡 船 場	196
6	海 岸	198
7	港 湾	199
8	主要河川災害復旧, 土木助成および改良費	200

19 建 築

1 建築主別着工建築物.....201
2 用途別着工建築物.....202
3 着工建築物構造別県別表.....203
4 市郡別着工住宅数.....203
5 着工住宅新設種類別府県別表.....204
6 着工新設住宅数.....204

20 厚 生 ・ 労 働

(一) 厚 生
1 被保護世帯, 人員, 扶助別人員の推移 (1ヶ月平均).....205
2 被保護者1人1ヶ月平均保護費の推移.....205
3 保護の種類別保護費および割合.....206
4 保護の種類別扶助人員および割合.....207
5 月別, 福祉事務所別扶助人員.....208
6 被保護世帯数被保護人員.....209
7 児童福祉施設一覽.....210
8 社会福祉施設.....214
9 公共職業訓練状況.....214
10 健康保険.....215
11 日雇労働者健康保険事業状況調.....216
12 厚生年金.....216
13 船員保険.....217
(二) 労 働
1 産業別労働者平均賃金.....218
2 産業別労働者1人1ヶ月平均就業日数.....222
3 一般職業紹介.....223
4 日雇職業紹介.....224
5 労働者災害補償保険適用事業場数および労働者数.....225
6 労働者災害補償費支払状況.....225
7 失業保険.....225
8 失業保険給付状況.....226
(三) 労 働 争 議
1 月別, 産業別労働争議発生件数および参加人員.....227
2 月別, 産業別労働争議発生件数および争議形態別参加人員損失日数.....228
3 月別, 産業別主要要求別労働争議発生件数および参加人員.....229
(四) 事 業 所
1 事業経営組織別の事業所数および種類別従業者数.....230
2 規模別の事業所数および従業者数ならびに本所の事業所数および従業者数.....231
3 事業の経営組織別の事業所数と従業者数.....232

21 衛 生

1 年別医療関係機関.....233
2 年別医療関係者数.....233
3 市郡別医療関係機関.....233
4 主要死因別死亡者数.....234
5 月別伝染病患者数および罹患率.....234
6 市郡別性病者数.....236
7 公衆衛生関係営業所.....236
8 保健所事業成績.....237

22 選 挙

1 衆議院議員総選挙
立候補者調.....239
投票結果調.....239
開票結果調.....240
党派別立候補者, 当選者数調.....240
党派別得票数調.....240
2 市町村長選挙立候補者, 当選者調.....241
市町村長選挙投票結果調.....241
3 市町村議会議員一般選挙調.....241
4 市町村議会議員補欠選挙調.....241
5 市町村議会議員再選挙(一部)調.....242
6 リコール投票結果調.....242
7 海区漁業調整委員会委員選挙調.....242
8 基本選挙人名簿登載者数調.....243
9 海区漁業調整委員会委員選挙人名簿登載者数調.....244

23 財 政

1 国税賦課および徴収状況.....245
2 県 税 収 入 状 況.....246
3 現年度調定および徴収状況.....247
4 過年度調定および徴収状況.....247
5 滞納繰越分および徴収状況.....248
6 税 外 収 入 状 況.....248
7 県 才 入 (一般会計).....249
8 県 才 出 (一般会計).....250
9 特 別 会 計.....253
10 昭和33年度市町村別才入決算見込額.....258
11 昭和33年度市町村別才出決算見込額.....263
12 県 有 財 産.....266

24 司 法

(一) 裁 判 所 配 置
1 地 方 裁 判 所.....267
2 簡 易 裁 判 所.....267
3 家 庭 裁 判 所.....267
4 検 察 審 査 会.....268
(二) 地 方 検 察 庁.....268
(三) 民 事 事 件
1 民 事 訴 訟 件 数.....268
2 民事行政訴訟新受理件数.....269
(四) 刑 事 事 件
1 刑 事 訴 訟 件 数.....269
2 刑 事 訴 訟 件 数.....269
3 刑法犯第一審科刑年表.....270
4 特別法犯第一審科刑年表.....270
5 刑法犯, 特別法犯第一審科刑年表.....270
6 交通即決事件科刑年表.....270
(五) 家 事 事 件
1 審 判.....271
2 家事調停事件.....272

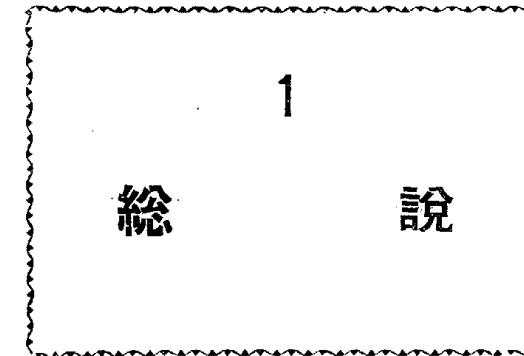
(六) 少年事件	
1 少年保護受理事件	272
2 少年保護既済件数および未済件数	272
3 保護観察所	273
4 少年犯罪取扱件数	273
5 少年犯罪年令別取扱件数	273
6 保護観察年表	273
7 保護観察終了時の成績調	274
(七) 刑務所	
1 土地および建物面積	274
2 建物および房数、面積	275
3 職員数	276
4 在所人員	276
5 罪名別在所受刑者	276
6 刑期別在所受刑者	276
7 年令別受刑者	276
8 教育別犯罪別受刑者	276

## 25 治安

1 刑法犯発生、検挙署別状況	277
2 犯罪原因別検挙人員調	278
3 検挙人員罪種別、年令別状況	280
4 刑法犯少年、成人署別状況	281
5 検挙人員年令別各署状況	281
6 犯行地からみた被疑者の居住地状況	282
7 被疑者前科別状況	283
8 被疑者職業別状況	284
9 被疑者生活状態状況	284
10 被疑者労力別状況	284
11 再犯状況等調	285
12 被殺傷者状況	286
13 自殺者状況	287
14 刑法犯署別発生検挙状況	288
15 月別犯罪発生検挙状況	290
16 特別法令違反事件検挙状況	292
17 特別法令違反検挙署別月別状況調	294

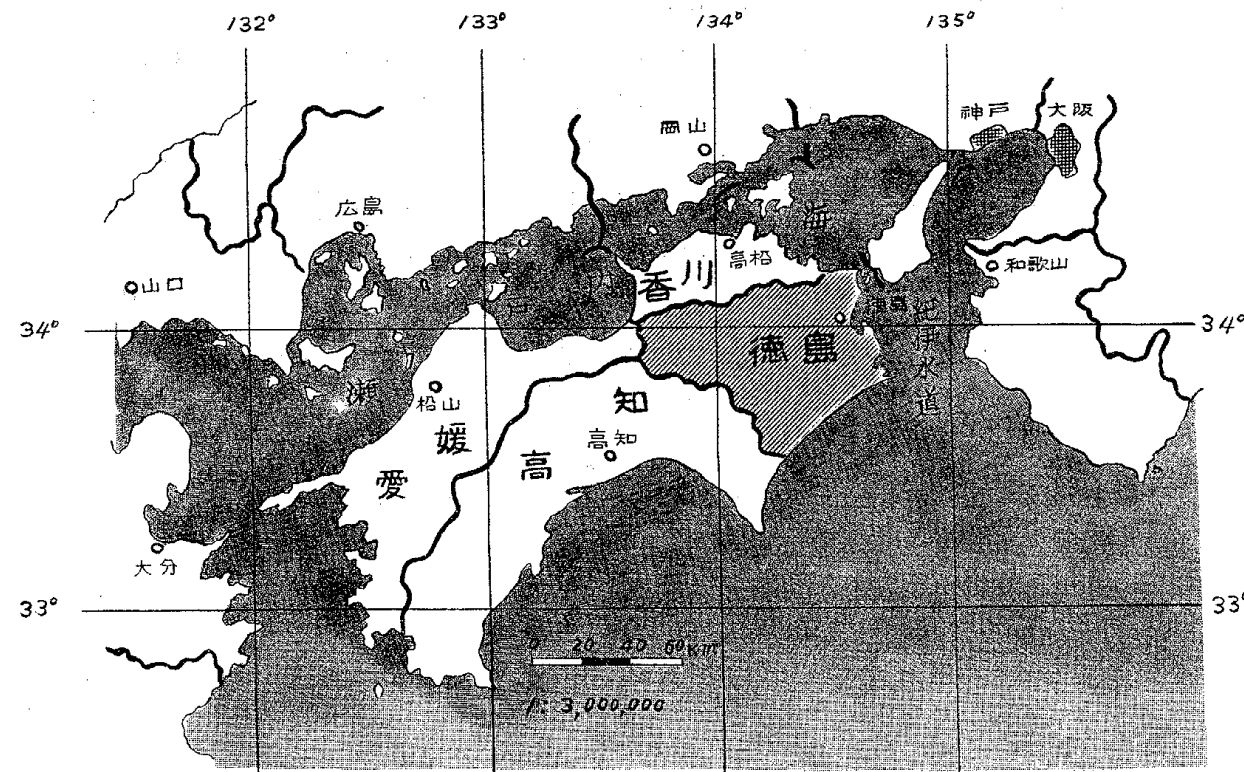
## 26 災害・事故

(一) 災害	
1 消防状況	295
2 火災被害	296
3 農作物被害状況	299
4 台風被害	300
(二) 事故	
1 交通事故件数および損害調	302
2 交通事故原因状況	304
3 交通取締処分状況	306
4 交通事故による死傷者の年令および性別調	307
5 交通事故発生時の状況	307



# 1 総説

## 1 本県の位置



県庁所在地			経緯度極点				
地名	経緯度	方位	地名	経緯度	方位	地名	経緯度
徳島市万代町 一丁目一番地	東経 134°34'	極東	阿南市伊島町	東経 134°49'	極南	海部郡穴喰町竹島	北緯 33°31'
	北緯 34°04'	極西	三好郡山城町三 傍示山	東経 133°41'	極北	鳴門市瀬戸町島田 山	北緯 34°15'

## 2 沿革

徳島という地名は、天正年間蜂須賀氏が今の徳島市内の城山に居城を構へた時、これまでの名東郡富田の荘という呼び名を改めたのに始まり、その後、ここが藩や県の行政上の中心であつたところから、徳島藩とか徳島県と称せられるようになった。徳島藩は又阿波藩とも言われ阿波の名は古くから用いられていた。遠い昔、忌部氏が吉野川中流域をはじめて開拓した際に附近に粟がよくみのつたことから吉野川流域を主として粟の国と呼び、これに対して勝浦郡や那賀郡等県南の地には長の国の呼び名があつた。大化の改新の頃、粟、長両国を含め阿波の名で呼ばれ吉野川流域の平地は長く阿波の政治の中心となつた。

今の名東郡の国府町を中心として、その附近に国府キ国分寺、国分尼寺、一宮神社など、政治、文化の中心がおかれ、室町時代、細川氏全盛の時には勝瑞が政治の中心となった。

細川頼之が京都の上屋形に対し勝瑞に下屋形をおいた時は、同地は繁盛で細川氏敗れて後、長曾我部氏にかわつて蜂須賀氏入国後は徳島が政治の中心として浮び上つた。蜂須賀治世約300年の間、藍、塩、葉煙草の生産によつて富を築き明治19年徳島市の人口は約6万で全国第10位にあつたほどである。

県は淡路(阿波路)を通じ京阪神との交通は頻繁で、その影響を強く受け古く奈良時代、船の王によつて阿波の名が万葉集に見えているほどである。藩政時代に阿波は淡路をも加えていたが、明治になつて藩が廃止せられ徳島県となり、大参事がいわゆる阿波国と淡路の三原郡を管轄していた。明治4年名東県と改称し、淡路の津名郡を加え、同6年2月更に讃岐国をも加え権令を置いたが同8年9月香川県が再置せられて、これを分離した。同9年8月名東県が廃止となり、淡路は兵庫県に、阿波は高知県に合併せられ、新たに、高知県徳島支庁を置いていた。然し同11年12月徳島支庁は徳島出張所となり、ついで明治13年3月再び徳島県が設けられ、阿波国10郡を管轄する事になり、略々現在の態勢が出来上つた。明治22年10月徳島に市制がしかれ、昭和22年鳴門市、同26年小松島市、また同33年には阿南市が誕生、そのほか、昭和29年からの市町村合併により昭和34年3月31日現在、行政上4市10郡51カ町村に分れている。

沿革 (続)

自昭和33年 至 現在 (昭34.3.31)	自昭和26年 至昭和33年	自昭和22年 至昭和26年	自明治14年 至昭和22年	明治13年	自明治10年 至明治12年	明治9年	自明治5年 至明治8年	明治4年	自明治元年 至明治3年
徳島市 鳴門市 小松島市 阿南市	徳島市 鳴門市 小松島市	徳島市 鳴門市	徳島市						
名東郡 勝浦郡 那賀郡 海部郡 名西郡	名東郡 勝浦郡 那賀郡 海部郡 名西郡	名東郡 勝浦郡 那賀郡 海部郡 名西郡	名東郡 勝浦郡 那賀郡 海部郡 名西郡	徳島県 (3月2日)	—	高知県 (8月21日)	—	徳島県 (7月14日) 名東県と改称 (11月15日)	徳島藩
板野郡 阿波郡 麻植郡 美馬郡 三好郡	板野郡 阿波郡 麻植郡 美馬郡 三好郡	板野郡 阿波郡 麻植郡 美馬郡 三好郡	板野郡 阿波郡 麻植郡 美馬郡 三好郡						

3 地 勢

県内は地形上、山がちで全面積4,142平方町の8割強は山地となり、1,000米を越える山も数多い。県内の最も高い山は県のほぼ中央にある剣山で、その高さ1,955米、四国第二の山となつている。この剣山を中心とした剣山山脈は県を南北に分ける分水嶺で、これを境として南北で気候、地形、耕作など自然、人文上著しい相異がみとめられる。

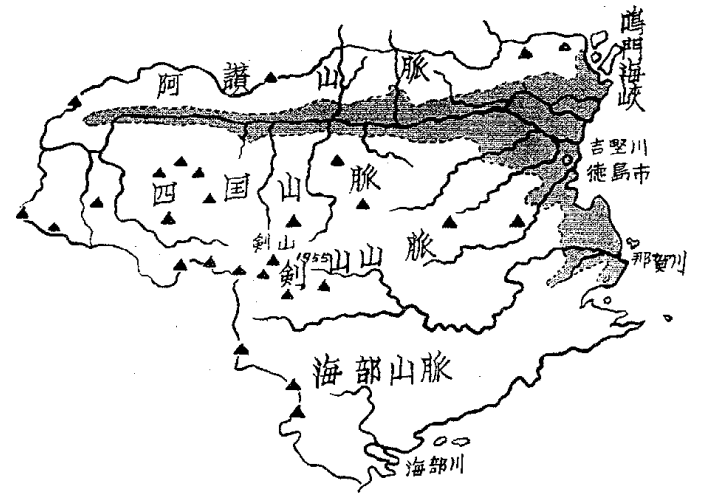
即ち北斜面山地には吉野川支流がほぼ南北に流れ深い谷をうがち峡谷をなして本流に注ぎ、古い昔から谷底はもろろ高い平面地の開拓が進み耕作地が点々とみられる。これに対して南斜面山地では、勝浦川、那賀川などがほぼ東西に流

れ、山地斜面はほとんど森林地となつている。

那賀川は電源開発のために全国でも稀な、よい地形をつくつている。香川県との境にある阿讃山脈は一般に低く、その南斜面の開拓はよく進んでいる。

吉野川は水源を遠く高知県に発し、池田町の南では南北に方向をとり、大歩危、小歩危の深い峡谷をつくり、同町以東では、くさび形の細長い平地を作つている。川の北、阿讃山麓には扇状地が発達し土地は高く下流の低地は勝浦川及び那賀川下流の低地と共に広く水田地帯となつている。

県南には広い平地は少く阿南市橋町以南では山地が直接海にせまつた岩石海岸で、県北の砂浜海岸とは著しい対照をなし、海は深く漁港として適当な地形をもつている。



4 地 質

県内には、我が国で最も古く、古生代の石炭紀以前に属すると考えられる結晶片岩系のものから古生代、中生代、新生代と各時代の地層があり、それらは、吉野川の南方からはじまつて順次南へ段々新しく重つて見られる。

阿讃山地をつくつているのは中生代の和泉砂岩層である。剣山山脈北斜面山地は大部分が結晶片岩系の岩石から出来ている。県内の重要な鉱産資源の一つである含銅黄鉄鉱、鉄床もこの中に賦存し、俗に「青石」といわれ建築用材として用いられている緑泥片岩や紅簾片岩も、同じ結晶片岩系の岩石である。その外石墨片岩、黒色千枚岩、絹雲母片岩などの片岩類が見られる。特に祖谷溪や大歩危の川底近くにある、含礫片岩は学術上貴重である。最近地すべりの盛んなのもこの地域に属している。剣山を中心とした秩父古生層は石灰岩を主とし、この層の東端阿南市富岡、桑野、加茂谷付近では、石灰の製造原料となり将来の那賀川総合開発に関係した重要な鉱産資源といえる。



勝浦川上、中流部は地質上勝浦盆地と呼ばれ、中生代物部川層で、多数の化石を出し学術上興味がある外勝浦炭鉄などで良質の粘結炭を出し将来の開発が期待せられている。那賀川上、中流から南海部郡にかけては、中生層で鳥巣層(上部ジュラ系)安芸川層(上部ジュラ系)奈半利川層(上部白垩系)と順次新しくなる。

阿讃山地を構成する和泉砂岩層は、砂岩負岩から出来ていて、鳴門市付近で採れる通称無養石はよい建築石材である。然し砂岩は風化せられ易く山麓に扇状地がよく発達し、森林は少く、川の水は少く風水害をうけ易い。阿波町の土柱は古い扇状地が侵蝕せられて出来た奇勝で、板野郡堀江町附近の陶土器の製造原料も和泉砂岩層から出来たものである。吉野川流域平地や勝浦川、那賀川の下流低地は新しい沖積地で特に河口近くは低湿である。



2  
土地

## 2 土地

### 1 主な山岳

昭和34.3.31現在 林業経営課調

名称	所在地	標高	名称	所在地	標高
剣次郎	山笠嶺	1,955	国見山	三好郡西祖谷山村	1,409
三矢天	管狗山	1,925	鳳呂ノ塔	三好郡東祖谷山村	1,404
塔丸石黒丸	笹立山	1,893	湯桶丸	那賀郡木頭村	1,372
烏帽子山	同	1,848	腕山	三好郡東祖谷山村	1,353
天神丸	同	1,813	八面山	美馬郡一字村	1,312
高城山	同	1,715	綱付山	美馬郡穴吹町	1,256
赤烏帽子山	同	1,712	明神嶽	麻植郡木屋平村	1,225
寒雲中赤甚	早津山	1,708	高越山	麻植郡山川町	1,122
	同	1,703	東宮山	名西郡神山町	1,090
	同	1,684	友内山	美馬郡貞光町	1,073
	同	1,670	龍王山	美馬郡美馬町	1,057
	同	1,631	旭丸山	勝浦郡上勝町	1,020
	同	1,628	東谷	海部郡穴喰町	1,019
	同	1,611	安野山	三好郡東祖谷山村	1,643
	同	1,609	春宮山	麻植郡美郷村	1,091
	同	1,604	青ノ峠	那賀郡木頭村	1,434
	同	1,496	青東野丸	勝浦郡上勝町	1,160
	同	1,446	吉野瀬	那賀郡木頭村	1,117
	同	1,436		同	1,115
	同	1,423			

### 2 河川

(河川法施行河川) 昭和34.3.31現在 河川課調

河川名	区	延長
幹吉野川	{左岸 三好郡山城町川口伊予川合流点から300米上流部以下海に至る 右岸 同 郡池田町川崎伊予川合流点から300米上流部以下海に至る	93,840
吉野川支川伊予	{左岸 三好郡山城町愛媛県界以下吉野川合流点に至る 右岸 同上	9,273
吉野川派川旧吉野	{左岸 板野郡上板町大字佐藤塚字西以下海に至る 右岸 同 郡同 町大字同 字同以下同上	24,873
吉野川支川飯尾	{左岸 麻植郡鴨島町大字中島字福井以下吉野川合流点に至る 右岸 同上	19,745
吉野川支川田川	{左岸 麻植郡山川町字村雲鉄道橋以下吉野川合流点に至る 右岸 同 郡山川町大字瀬詰字湯立以下同上	1,418
幹那賀川	左岸 阿南市富岡町大字楠根字奥山より那賀郡那賀川町大字中島A.8標柱とA.9を結ぶ線に対しA.7標柱の地点に於て東側百度の角度をなす線延長A.9標柱より550米の地点に至る 右岸 阿南市富岡町大字加茂字野上より同市富岡町大字辰巳字古川A.4標柱と眉毛A.1の標柱の見透線延長A.1標柱より東800米の地点に至る	15,630
那賀川派川岡	{左岸 阿南市富岡町大字下大野入貫の北那賀川分流点より同市富岡町大字辰巳字南須地内 右岸 同 市富岡町大字下大野入貫北那賀川分流点以下海に至る	10,882
桑野川	{左岸 阿南市富岡町大字山口字大久保以下岡川合流点に至る 右岸 同市同町大字同字中コソ以下同上	11,127

河川 (続) (河川法準用河川)

河川名	区	域	延長
幹吉野川	{左岸 右岸}	高知県界以下三好郡山城町川口伊予川合流点300米上流河川法施行地点に至る 同上 以下同郡池田町古味池田町川崎伊予川合流点から300米上流部同上	14,269
吉野川支川 白川谷川	{左岸 右岸}	三好郡山城町字けんの元より以下吉野川合流点に至る 同上	7,636
吉野川支川 祖谷川	{左岸 右岸}	三好郡東祖谷山村字菅生以下吉野川合流点に至る 同上	55,800
吉野川支川 切谷川	{左岸 右岸}	三好郡東祖谷山村字菅生以下祖谷川合流点に至る 同上	3,818
吉野川支川 谷道川	{左岸 右岸}	三好郡東祖谷山村字古味以下祖谷川合流点に至る 同上	5,455
吉野川支川 和田谷川	{左岸 右岸}	三好郡東祖谷山村字和田から下流祖谷川合流点に至る 同上	700
吉野川支川 小島谷川	{左岸 右岸}	三好郡東祖谷山村字小島から下流祖谷川合流点に至る 同上	4,200
吉野川支川 若宮谷川	{左岸 右岸}	三好郡西祖谷山村一字以下祖谷川合流点に至る 同上	5,455
吉野川支川 松尾川	{左岸 右岸}	三好郡東祖谷山村字落合以下祖谷川合流点に至る 同上	20,182
吉野川支川 長谷川	{左岸 右岸}	三好郡東祖谷山村大字小祖谷字瀬戸内から下流松尾川合流点に至る 同上	800
吉野川支川 釜土谷川	{左岸 右岸}	三好郡西祖谷山村大字小祖谷字春の木尾から下流松尾川合流点に至る 同上	1,000
吉野川支川 第一坂瀬谷川	{左岸 右岸}	三好郡西祖谷山村大字小祖谷字坂瀬から下流松尾川合流点に至る 同上	5,100
吉野川支川 第二坂瀬谷川	{左岸 右岸}	三好郡西祖谷山村大字小祖谷字坂瀬から下流第一坂瀬川合流点に至る 同上	550
吉野川支川 第三坂瀬谷川	{左岸 右岸}	三好郡西祖谷山村大字小祖谷字坂瀬から下流第一坂瀬川合流点に至る 同上	1,000
吉野川支川 漆川	{左岸 右岸}	三好郡池田町大字漆川字ハジマ県道橋梁以下吉野川合流点に至る 同郡同町大字同字カケウス以下同上	4,000
吉野川支川 馬路川	{左岸 右岸}	三好郡池田町大字佐野北大境以下吉野川合流点に至る 同郡同町大字同字南大境井城谷吐出以下同上	6,500
吉野川支川 里川谷川	{左岸 右岸}	三好郡辻町大字西井川字里田黒長谷谷川合流点から下流吉野川合流点に至る 同上	2,400
吉野川支川 鮎苦谷川	{左岸 右岸}	三好郡池田町下野呂内から下流吉野川合流点に至る 同上	8,000
吉野川支川 西谷川	{左岸 右岸}	三好郡池田町大字大佐古から下流吉野川合流点に至る 同上	1,000
吉野川支川 中村谷川	{左岸 右岸}	三好郡辻町大字西井川字喜来峠谷合流点から下流吉野川合流点に至る 同上	1,400
吉野川支川 小川	{左岸 右岸}	三好郡三好町大字東山字谷以下吉野川合流点に至る 同上	4,000
吉野川支川 井内谷川	{左岸 右岸}	三好郡井内谷村字伝城7,094地先から下流吉野川合流点に至る 同郡同村字冬浦7,011地先から下流同上	8,827
吉野川支川 下影谷川	{左岸 右岸}	三好郡井内谷村字登越谷合流点から下流井内谷川合流点に至る 同上	1,500

河川 (続) (河川法準用河川)

河川名	区	域	延長
吉野川支川 馬來谷川	{左岸 右岸}	三好郡三好町大字昼間東寺尾以下吉野川合流点に至る 同上	1,800
吉野川支川 黒川原谷川	{左岸 右岸}	三好郡三好町字山口水路分岐点から下流以下吉野川合流点に至る 同上	2,500
吉野川支川 稲持谷川	{左岸 右岸}	三好郡三加茂町字貞広以下吉野川合流点に至る 同郡同町字金川金川谷吐出以下同上	545
吉野川支川 伊月谷川	{左岸 右岸}	三好郡三好町字山分4,589~86の5地先から下流吉野川合流点に至る 同上	650
吉野川支川 加茂谷川	{左岸 右岸}	三好郡三加茂町大字西庄字平西谷橋以下吉野川合流点に至る 同上	6,009
吉野川支川 河内谷川	{左岸 右岸}	三好郡三野町大字太刀野川字蟬谷吐出以下吉野川合流点に至る 同郡同町大字花園北北谷吐出以下同上	1,745
吉野川支川 山口川	{左岸 右岸}	三好郡三加茂町大字山口以下吉野川合流点に至る 同上	1,000
吉野川支川 中鳥川	{左岸 右岸}	三好郡三野町大字加茂野宮吉野川分流点以下吉野川合流点に至る 同上	4,036
吉野川支川 滝谷川	{左岸 右岸}	三好郡三野町大字加茂野宮字下佐古滝寺谷川合流点から下流中鳥川合流点に至る 同上	1,800
吉野川支川 高瀬谷川	{左岸 右岸}	美馬郡美馬町字黒ツエ堰堤以下中鳥川合流点に至る 同郡同町字上野以下同上	1,964
吉野川支川 猪之谷川	{左岸 右岸}	三好郡三加茂町大字毛田字鳴滝前中谷合流点から下流吉野川合流点に至る 同上	1,800
吉野川支川 半田川	{左岸 右岸}	美馬郡半田町字小谷小谷合流点から下流以下吉野川合流点に至る 同上	11,700
吉野川支川 東小谷川	{左岸 右岸}	美馬郡半田町字上蓮府県道久保半田線横断ヶ処から下流以下半田川合流点に至る 同上	2,600
吉野川支川 井川谷川	{左岸 右岸}	美馬郡半田町字日浦1,376番地先から下流以下半田川合流点に至る 同郡同町字磯名101番地の1地先以下同上	2,400
吉野川支川 中野谷川	{左岸 右岸}	美馬郡美馬町字磯坂以下吉野川合流点に至る 同郡同町字屋内以下同上	3,725
吉野川支川 鍋倉谷川	{左岸 右岸}	美馬郡美馬町字滝の宮以下吉野川合流点に至る 同郡同町字井の神以下同上	3,100
吉野川支川 貞光川	{左岸 右岸}	美馬郡一字村字実平以下吉野川合流点に至る 同上	25,309
吉野川支川 明谷川	{左岸 右岸}	美馬郡一字村字明谷以下貞光川合流点に至る 同郡同村字平以下同上	1,855
吉野川支川 片小支川	{左岸 右岸}	美馬郡一字村字木地屋以下貞光川合流点に至る 同上	8,945
吉野川支川 吉田川	{左岸 右岸}	美馬郡美馬町字坊僧以下吉野川合流点に至る 同郡同町字東段以下同上	3,500
吉野川支川 野村谷川	{左岸 右岸}	美馬郡脇町大字岩倉字小屋以下吉野川合流点に至る 同郡同町字笠以下同上	7,529
吉野川支川 白水谷川	{右岸 左岸}	美馬郡脇町字白水3,974番地先から下流吉野川合流点に至る 同上	1,200
吉野川支川 井口谷川	{左岸 右岸}	美馬郡脇町大字岩倉山字初鹿谷吐出以下吉野川合流点に至る 同上	4,473

河 川 (続) (河川法準用河川)

河 川 名	区	域	延 長
吉野川支川 新町谷川	{左岸 右岸	美馬郡脇町字黒北170番地の2地先以下吉野川合流点に至る 同 郡同町字同45番地先以下同上	3,000
吉野川支川 馬木谷川	{左岸 右岸	美馬郡脇町字天神283番地先以下地新町谷川合流点に至る 同 郡同町字同10番地先以下同上	1,300
吉野川派川 明連川	{左岸 右岸	美馬郡穴吹町大字舞中島字川原端以下吉野川合流点に至る 同 郡同 町大字小島字宮原以下同上	3,273
吉野川支川 大谷川	{左岸 右岸	美馬郡脇町大字猪尻字芝床堰堤以下吉野川合流点に至る 同 郡同町大字脇町字佐尾原以下同上	2,727
吉野川支川 曾江谷川	{左岸 右岸	美馬郡脇町字西俣谷香川県界から下流吉野川合流点に至る 同 上	16,064
吉野川支川 東俣谷川	{左岸 右岸	美馬郡脇町字東俣谷香川県界から下流曾江谷川合流点に至る 同 上	12,250
吉野川支川 穴吹川	{左岸 右岸	麻植郡木屋平村大字小屋平字川上カゲ以下吉野川合流点に至る 同 上	41,891
吉野川支川 芝生川	{左岸 右岸	阿波郡阿波町字桜田以下吉野川合流点に至る 同 上	4,000
吉野川支川 五明谷川	{左岸 右岸	阿波郡阿波町字桜田から下流芝生川合流点に至る 同 上	1,000
吉野川支川 日吉谷川	{左岸 右岸	阿波郡阿波町字東長峯砂防堰堤から下流五明谷川合流点に至る 同 上	1,600
吉野川支川 伊沢谷川	{左岸 右岸	阿波郡阿波町字梅の木原以下吉野川合流点に至る 同 上	4,582
吉野川支川 川田川	{左岸 右岸	麻植郡美郷村大字中村山字奥野郷以下河川法施行区域に至る 同 上	14,618
吉野川支川 東山谷川	{左岸 右岸	麻植郡美郷村字榎谷から下流川田川合流点に至る 同 上	7,800
吉野川支川 岩谷川	{左岸 右岸	麻植郡山川町字中串以下川田川合流点に至る 同 郡同 町字天王原以下同上	2,500
吉野川支川 風呂ノ谷川	{左岸 右岸	麻植郡山川町字御領免41番地の2地先から下流岩谷川合流点に至る 麻植郡山川町字井上389番地先から下流岩谷川合流点に至る	1,800
吉野川支川 大久保谷川	{左岸 右岸	阿波郡阿波町大字久千田字井手口以下吉野川合流点に至る 同 郡阿波町字谷口以下同上	3,927
吉野川支川 松崎谷川	{左岸 右岸	阿波郡阿波町大字勝命市場町界から下流吉野川合流点に至る 同 上	1,600
吉野川支川 九栗谷川	{左岸 右岸	阿波郡阿波町大字勝命字清原以下吉野川合流点に至る 同 上	1,800
吉野川支川 日開谷川	{左岸 右岸	阿波郡市場町大字大影字川原芝香川県界以下吉野川合流点に至る 同 上	15,064
吉野川支川 金溝川	{左岸 右岸	阿波郡市場町尾開字八坂金溝耕地整理貯水池以下日開谷川合流点に至る 同 郡同 町字日吉以下同上	4,000
吉野川支川 仁賀木谷川	{左岸 右岸	阿波郡市場町大字日開谷字花子7番地先から下流日開谷川合流点まで 同 郡同 町大字同字仁賀木19番地先から以下同上	5,500
吉野川支川 市場谷川	{左岸 右岸	阿波郡市場町市場公園石橋から下流吉野川合流点に至る 同 上	2,150
吉野川支川 柿木谷川	{左岸 右岸	阿波郡市場町大字切幡字古田132番地先から下流吉野川合流点に至る 同 郡同 町大字同字同213番地先から下流以下同上	4,100

河 川 (続) (河川法準用河川)

河 川 名	区	域	延 長
吉野川支川 鶯谷川	{左岸 右岸	阿波郡市場町大字切幡市場鳴門線県道橋から下流柿ノ木谷川合流点に至る 同 上	4,200
吉野川支川 宮ノ内谷川	{左岸 右岸	阿波郡市場町大字切幡字観音溜池から下流柿ノ木谷川合流点に至る 同 上	2,500
吉野川支川 九頭字谷川	{左岸 右岸	板野郡土成町大字土成字大木以下吉野川合流点に至る 同 郡同 町大字浦の池字金蔵以下同上	5,200
吉野川支川 指谷川	{左岸 右岸	板野郡土成町大字水田字出口130番地先から下流九頭字谷川合流点に至る 同 上	3,000
吉野川支川 熊谷川	{左岸 右岸	板野郡土成町大字土成字前田熊谷寺貯水池以下吉野川合流点に至る 同 上	6,000
吉野川支川 大谷川	{左岸 右岸	板野郡土成町大字土成字大法寺288番地溜池から下流熊谷川合流点に至る 同 上	4,000
吉野川支川 西仁賀木谷川	{左岸 右岸	阿波郡市場町大字日開谷字仁賀木13番地先から仁賀木谷川合流点まで 同 郡同 町大字同字同19番地先から以下同上	2,500
吉野川支川 馬木谷川	{左岸 右岸	阿波郡市場町大字日開谷字稲荷405番地先から日開谷川合流点まで 同 郡同 町大字同字野田原246番地先から以下同上	400
吉野川支川 僧都谷川	{左岸 右岸	阿波郡市場町大字日開谷字僧都143番地先から日開谷川合流点まで 同 郡同 町大字同字稲荷517番地先から以下同上	1,000
吉野川支川 江川	{左岸 右岸	麻植郡鴨島町大字知恵島字千田塚西以下吉野川合流点に至る 麻植郡鴨島町大字江川字青柳以下同上	8,800
吉野川支川 正宝寺川	{左岸 右岸	板野郡藍住町字富吉府県道長原一条線横断ヶ処から下流吉野川合流点に至る 同 上	5,200
吉野川支川 飯尾川(上流)	{左岸 右岸	麻植郡鴨島町大字敷地字赤坂以下河川法施行区域に至る 同 郡同 町大字同字井関以下同上	5,400
吉野川支川 藤井川	{左岸 右岸	麻植郡鴨島町大字飯尾字木林の裾以下飯尾川合流点に至る 同 郡同 町大字同字藤井谷以下同上	2,500
吉野川支川 三谷川	{左岸 右岸	麻植郡鴨島町大字森藤字一の坪橋梁以下飯尾川合流点に至る 同 郡同 町大字同 字宮の前以下同上	2,600
吉野川支川 寺谷川	{左岸 右岸	麻植郡鴨島町大字山路字坂口855以下飯尾川合流点に至る 同 郡同 町大字同 字東寺谷178以下同上	2,500
吉野川支川 館屋川	{左岸 右岸	麻植郡山川町字井上218番地先から川田川合流点に至る 同 郡同 町同字105番地先以下同上	600
吉野川支川 桑村川	{左岸 右岸	麻植郡川島町大字字字大戸井176番地先から吉野川合流点まで 同 郡同 町大字同字171番地先から以下同上	3,673
吉野川支川 字島川	{左岸 右岸	麻植郡山川町大字山崎西久保5番の4地先から吉野川合流点まで 同 郡同 町大字同山路145番地先から同上	5,118
吉野川支川 大藤谷川	{左岸 右岸	麻植郡山川町字日知利子56番地先から字川田1,399番地先の岩谷川合流点まで 同 郡同 町字茂草81番地先から岩谷川合流点まで	2,591
吉野川支川 鮎喰川	{左岸 右岸	名西郡神山町字奥屋敷以下吉野川合流点に至る 同 上	42,982
吉野川支川 神通谷川	{左岸 右岸	名西郡神山町字江田以下鮎喰川合流点に至る 同 上	3,818
吉野川支川 野間谷川	{左岸 右岸	名西郡神山町字相治以下鮎喰川合流点に至る 同 上	4,382
吉野川支川 上角谷川	{左岸 右岸	名西郡神山町字西久保ノ上大久保橋以下鮎喰川合流点に至る 同 郡同 町字東大久保以下同上	4,000

河 川 (続) (河川法準用河川)

河 川 名	区	域	延 長
吉野川小支川 鬼籠野川	{左岸 右岸}	名西郡神山町大字元山久保橋以下鮎喰川合流点に至る 同 上	米 10,800
吉野川小支川 船戸谷川	{左岸 右岸}	徳島市上八万町一宮字谷又榎谷井堰から下流鮎喰川合流点に至る 同 上	5,500
吉野川派川 新町川	{左岸 右岸}	徳島市上助任町新町川樋門以下海に至る 同 上	6,873
吉野川小支川 福島川	{左岸 右岸}	徳島市福島町1丁目以下新町川合流点に至る 同 市中徳島町3丁目以下同上	655
吉野川小派川 田宮川	{左岸 右岸}	徳島市庄町5丁目以下新町川合流点に至る 同 上	4,000
吉野川小派川 寺島川	{左岸 右岸}	徳島市徳島町字城の内以下新町川合流点に至る 同 市寺島本町東2丁目以下同上	1,527
吉野川小派支川 大岡川	{左岸 右岸}	徳島市下助任町3丁目保育所裏から助任川合流点に至る 同 上	2,400
吉野川派川 沖洲川	{左岸 右岸}	徳島市金沢町字金沢以下新町川合流点に至る 同 上	2,291
吉野川小派川 住吉島川	{左岸 右岸}	徳島市住吉島本町1丁目以下沖洲川合流点に至る 同 市福島町1丁目以下同上	1,527
吉野川小派川 助任川	{左岸 右岸}	徳島市前川町3丁目以下住吉島川合流点に至る 同 市北出来島町2丁目以下同上	1,964
吉野川派川 宮島江湖川	{左岸 右岸}	徳島市川内町鶴島字本浦吉野川分派口以下海に至る 同 市同 町字鶴崎以下同上	2,509
吉野川派支川 宮川内谷川	{左岸 右岸}	板野郡土成町宮川内字相畑以下旧吉野川合流点に至る 同 郡同 町字上畑以下同上	18,981
吉野川派小支川 入町谷川	{左岸 右岸}	板野郡土成町宮川内字八丁以下宮川内谷川合流点に至る 同 郡同 町同 字清延家ヶ谷吐以下同上	3,050
吉野川派小支川 高尾川	{左岸 右岸}	板野郡土成町大字高尾字深谷以下宮川内谷川合流点に至る 同 上	3,000
吉野川派小支川 安楽寺川	{左岸 右岸}	板野郡土成町大字高尾字法教田以下宮川内谷川合流点に至る 同 上	1,000
吉野川派川 泉谷川	{左岸 右岸}	板野郡上板町泉谷字石橋以下宮川内谷川合流点に至る 同 郡同 町字上の山以下同上	5,018
吉野川派小支川 庚申川	{左岸 右岸}	板野郡上板町引野字宮ヶ谷以下宮川内谷川合流点に至る 同 郡同 町同字安楽寺以下同上	2,500
吉野川派小支川 盗人谷川	{左岸 右岸}	板野郡上板町神宅葛蒲1番地先から下流宮川内谷川合流点に至る 同 郡同 町同 字坂口110番の2地先から下流以下同上	2,600
吉野川小支川 大谷川	{左岸 右岸}	板野郡上板町神宅東山76の6番地先から下流盗人谷川合流点に至る 同 郡同 町同 字滝宮1の480番地先から下流以下同上	780
吉野川派支川 黒谷川	{左岸 右岸}	板野郡板野町黒谷字相生谷砂防堰堤以下旧吉野川合流点に至る 同 上	8,000
吉野川派小支川 松谷川	{左岸 右岸}	板野郡板野町那東字居内キビヶ谷吐出見透しから下流黒谷川合流点に至る 同 上	1,800
吉野川派小支川 犬伏川	{左岸 右岸}	板野郡板野町犬伏字滝座谷合流点から下流黒谷川合流点に至る 同 上	2,300
吉野川派支川 大坂谷川	{左岸 右岸}	板野郡板野町大坂字新太郎以下旧吉野川合流点に至る 同 郡同 町同 字甚左原以下同上	5,673

河 川 (続) (河川法準用河川)

河 川 名	区	域	延 長
吉野川派支川 富の川	{左岸 右岸}	板野郡板野町大字川端富の谷堰から以下旧吉野川合流点に至る 同 上	米 2,850
吉野川派小支川 宮ヶ谷川	{左岸 右岸}	板野郡上板町神宅字空田28番の2地から泉谷川合流点まで 同 郡同 町同 字山の神38番地先から以下同上	1,860
吉野川派小支川 嵩谷川	{左岸 右岸}	板野郡上板町引野字嵩谷18番の4地先から宮川内谷川合流点まで 同 郡同 町同 字同番の3地先から以下同上	4,900
吉野川小支川 鈴川谷川	{左岸 右岸}	板野郡土成町字鈴川33番地先から九頭宇谷川合流点まで 同 郡同 町同 字同9番地先から以下同上	1,950
吉野川小支川 櫻原谷川	{左岸 右岸}	板野郡土成町字鈴川41番地先から鈴川谷川合流点まで 同 郡同 町同 字同45番地先から以下同上	1,210
吉野川小支川 法寺ヶ谷川	{左岸 右岸}	板野郡土成町大字土成鈴川57番地先から櫻原谷川合流点まで 同 郡同 町同 字同55番地先から以下同上	640
吉野川小支川 日吉谷川	{左岸 右岸}	板野郡土成町大字成当字大場1,465番の2地先から指谷川合流点まで 同 郡同 町同 字水田字日吉10番地先から以下同上	2,270
吉野川小支川 間谷川	{左岸 右岸}	板野郡土成町大字水田字日吉287番地先から日吉谷川合流点まで 同 郡同 町同 字同362番の1地先から以下同上	1,587
吉野川小支川 板東谷川	{左岸 右岸}	板野郡板東町板東大麻比古神社祓川橋以下旧吉野川合流点に至る 同 上	2,182
吉野川小支川 樋殿谷川	{左岸 右岸}	板野郡板東町板東字樋殿谷以下同郡同町萩原字鉢田用悪水路に至る 同 上	4,473
吉野川派川 今切川	{左岸 右岸}	板野郡北島町中村以下海に至る 同 郡同 町高房以下同上	10,364
吉野川派川 櫻瀬江湖川	{左岸 右岸}	徳島市川内町櫻瀬字堤外今切川分派口以下吉野川合流点に至る 同 市同 町字久木以下同上	3,055
吉野川派川 錦川	{左岸 右岸}	板野郡松茂村広島字北川以下今切川合流点に至る 同 郡同 村字九須以下同上	1,360
吉野川小支川 大谷川	{左岸 右岸}	板野郡堀江町大字伊屋ヶ谷以下旧吉野川合流点に至る 同 郡同 町同字ムナガエ谷以下同上	9,400
吉野川派支川 第二大谷川	{左岸 右岸}	板野郡堀江町大字松村大谷川分派点から下流同郡同町東馬詰旧吉野川合流点に至る 同 上	1,200
吉野川小支川 大代谷川	{左岸 右岸}	鳴門市大津町大代字山路から下流大谷川合流点に至る 同 上	3,000
吉野川小支川 撫養川	{左岸 右岸}	鳴門市大津町長江字大黒以下海に至る 鳴門市里浦町栗津字西浜以下同上	4,145
吉野川派支川 新池川	{左岸 右岸}	鳴門市大津町大字西の須大代谷川合流点から下流撫養川合流点に至る 同 上	4,600
吉野川小派小支川 中山谷川	{左岸 右岸}	鳴門市撫養町大字木津字中山谷池堤より下流新池川合流点に至る 同 上	3,000
幹 川 折野川	{左岸 右岸}	鳴門市北灘町大字折野字川筋菅蒲谷以下海に至る 同 市同 町同 字大川筋以下同上	3,700
幹 川 粟田川	{左岸 右岸}	鳴門市北灘町大字粟田村字山袖丈ヶ谷合流点から下流海に至る 同 上	2,100
幹 川 櫛木川	{左岸 右岸}	鳴門市北灘町大字櫛木字玉山以下海に至る 同 上	3,500
幹 川 明神川	{左岸 右岸}	鳴門市瀬戸町堂の浦字本浦中55番地先から下流同市同町明神字下本城83番地に至る 同 上	1,600

河 川 (続) (河川法準用河川)

河川名	区	域	延長 米
幹園瀬川	{左岸 右岸}	名東郡佐那河内村上字奥川股以下新町川合流点に至る 同上	25,518
園瀬川支川 音羽川	{左岸 右岸}	名東郡佐那河内村上字奥野林道橋から下流園瀬川合流点に至る 同上	1,700
園瀬川支川 嵯峨川	{左岸 右岸}	名東郡佐那河内村下字雨林から下流園瀬川合流点に至る 同上	6,400
幹勝川浦川	{左岸 右岸}	勝浦郡上勝町大字生奥与殿河内以下海に至る 同上	49,636
勝浦川支川 旭川	{左岸 右岸}	勝浦郡上勝町大字旭字川口西谷合流点から下流勝浦川合流点に至る 同上	6,000
勝浦川支川 坂本川	{左岸 右岸}	勝浦郡勝浦町大字坂本字久保松尾谷合流点から下流勝浦川合流点に至る 同郡同町大字同字中尾以下同上	5,200
勝浦川支川 姿羅尾川	{左岸 右岸}	勝浦郡勝浦町大字三溪橋の本橋から下流勝浦川合流点に至る 同上	1,800
勝浦川支川 神谷川	{左岸 右岸}	勝浦郡勝浦町大字三溪神谷横尾橋から下流姿羅尾川合流点に至る 同上	1,400
勝浦川支川 岩屋谷川	{左岸 右岸}	勝浦郡勝浦町星谷字灰焼谷3番地先から下流勝浦川合流点に至る 同郡同町字中奥12番地先以下同上	2,000
勝浦川支川 西谷川	{左岸 右岸}	勝浦郡勝浦町大字沼江字西谷1番地先から下流勝浦川合流点に至る 同上	700
勝浦川支川 生名谷川	{左岸 右岸}	勝浦郡勝浦町大字生名字中道3番地先から下流勝浦川合流点に至る 同郡同町大字同字石垣9番地先から以下同上	2,000
勝浦川支川 掛谷川	{左岸 右岸}	勝浦郡勝浦町大字沼江字奥山46番地先から下流勝浦川合流点に至る 同郡同町大字沼江寺の岡23番地先以下同上	1,300
勝浦川支川 入多川	{左岸 右岸}	徳島市多良良町入多字友広以下勝浦川合流点に至る 同市同町大字同字北の内夏焼谷以下同上	5,200
勝浦川支川 仕出川	{左岸 右岸}	徳島市多良良町入多字大久保渠道橋以下入多川合流点に至る 同上	3,000
勝浦川支川 金谷川	{左岸 右岸}	徳島市多良良町金谷馬鬣谷合流点から下流入多川合流点に至る 同上	2,800
勝浦川派川 大松川	{左岸 右岸}	徳島市多良良町大字本庄字立堰以下勝浦川合流点に至る 同上	4,619
勝浦川派支川 多々羅川	{左岸 右岸}	徳島市多良良町大字波野字南谷入野溜池以下大松川合流点に至る 同上	8,700
勝浦川派川 千切山川	{左岸 右岸}	徳島市新浜町千切山勝浦川分派口以下園瀬川合流点に至る 同市八万町下大野平治平以下同上	600
幹神田瀬川	{左岸 右岸}	小松島市大字新見字柳の内堀々池以下海に至る 同上	3,000
幹立江川	{左岸 右岸}	小松島市立江町大字立江字大吉以下海に至る 同市同町大字同字鍋寺以下同上	3,500
立江川支川 田野川	{左岸 右岸}	小松島市大字田野字赤石北から立江川合流点に至る 同市大字同字赤石中以下同上	1,467
立江川支川 石見川	{左岸 右岸}	小松島市坂野町大字大林石見橋から下流立江川合流点に至る 同上	2,060
立江川小支川 中津川	{左岸 右岸}	小松島市大字坂野橋の下道路橋から下流石見川合流点に至る 同上	1,800

河 川 (続) (河川法準用河川)

河川名	区	域	延長 米
立江川小支川 北馬川	{左岸 右岸}	小松島市坂野町大字坂野平田道路橋から下流石見川合流点に至る 同上	1,900
幹太川田川	{左岸 右岸}	那賀郡那賀川町大字江野島字広瀬道路橋から下流海に至る 同上	3,800
幹幾島川	{左岸 右岸}	那賀郡那賀川町大字江野島字幾島から下流海に至る 同郡同町大字色ヶ島字塩崎同上	1,500
幹落合川	{左岸 右岸}	那賀郡那賀川町大字色ヶ島字落合から下流海に至る 同上	1,200
幹刈屋川	{左岸 右岸}	那賀郡那賀川町大字芳崎字三区地から下流海に至る 同郡那賀川町大字刈屋字刈屋の下以下同上	2,000
幹那賀川	{左岸 右岸}	那賀郡木頭村大字北川字高野瀬山以下河川法施行区域に至る 同上	96,436
那賀川支川 延野川	{左岸 右岸}	那賀郡相生町大字入野字入段25番地先から下流那賀川合流点に至る 同郡同町大字同字暮谷78の2番地先以下同上	2,300
那賀川支川 丈ヶ谷川	{左岸 右岸}	那賀郡上那賀町丈ヶ谷川字川口から下流那賀川合流点に至る 同上	2,000
那賀川支川 宮ヶ谷川	{左岸 右岸}	那賀郡上那賀町宮ヶ谷六升木出口から下流那賀川合流点に至る 同上	1,500
那賀川支川 坂州木頭川	{左岸 右岸}	那賀郡木沢村大字岩倉字鐘戸山以下那賀川合流点に至る 同上	30,764
那賀川支川 沢谷川	{左岸 右岸}	那賀郡木沢村字沢谷字釜ヶ谷以下坂州木頭川合流点に至る 同上	5,454
那賀川支川 古屋谷川	{左岸 右岸}	那賀郡上那賀町川股字落合以下那賀川合流点に至る 同郡同町大字同字クボノ6丁谷以下同上	10,200
賀那川支川 紅葉川	{左岸 右岸}	那賀郡相生町大字竹ヶ谷字近江因幡谷合流点以下那賀川合流点に至る 同郡同町大字同字同近江谷合流点以下同上	9,000
那賀川支川 赤松川	{左岸 右岸}	海部郡日和佐町大字赤松字日浦以下那賀川合流点に至る 同郡同町大字同字天狗谷吐出以下同上	14,073
那賀川支川 谷内川	{左岸 右岸}	那賀郡相生町大字平野字森の下井の谷合流点以下那賀川合流点に至る 同郡同町大字同字五割谷合流点以下同上	5,500
那賀川支川 中山川	{左岸 右岸}	那賀郡鷲敷町大字中山字関原七浦谷合流点以下那賀川合流点に至る 同郡同町大字同字大向以下同上	4,500
那賀川支川 加茂谷川	{左岸 右岸}	阿南市富岡町大字加茂字黒河以下那賀川合流点に至る 同市同町同字貝の河以下同上	3,750
那賀川派支川 畑田川	{左岸 右岸}	阿南市富岡町大字下大野字畑田広瀬橋以下岡川合流点に至る 同上	2,500
那賀川派支川 桑野川	{左岸 右岸}	阿南市富岡町大字荒田野字川赤川赤橋以下河川法施行区域に至る 同上	9,972
那賀川派小支川 南川	{左岸 右岸}	阿南市橋町大字豊田字大谷123番地かしや堰から下流桑野川合流点に至る 同上	5,700
那賀川派小支川 北谷川	{左岸 右岸}	阿南市富岡町大字山字北谷北谷橋から下流桑野川合流点に至る 同上	1,900
那賀川派小支川 大津田川	{左岸 右岸}	阿南市富岡町大字本庄字平野以下桑野川合流点に至る 同市同町大字大谷字一丁が坪以下同上	1,500
那賀川支川 出島川	{左岸 右岸}	那賀郡那賀川町大字上福井中島小松島線道橋から下流那賀川合流点に至る 同上	3,200

河川 (続) (河川法準用河川)

河川名	区	域	延長
幹福井川	{左岸 右岸	阿南市橋町大字下福井字裂股以下海に至る 同 市同 町大字鉦打以下同上	米 8,727
福井川支流 椿地川	{左岸 右岸	阿南市橋町大字椿地字柿谷93番地先から下流福井川合流点に至る 同 上	2,500
幹椿川	{左岸 右岸	阿南市橋町大字幸野字野橋以下海に至る 同 市同町大字同字祝野以下同上	4,500
幹阿部東川	{左岸 右岸	海部郡由岐町大字阿部字寺谷以下海に至る 同 郡同 町大字同字東谷以下同上	1,200
阿部東川 阿部西川	{左岸 右岸	海部郡由岐町大字阿部字西谷以下阿部東川合流点に至る 同 上	1,100
幹木岐川	{左岸 右岸	海部郡由岐町大字木岐字日尻以下海に至る 同 上	900
幹日和佐川	{左岸 右岸	海部郡日和佐町大字山河内字西山以下海に至る 同 郡同 町大字同 字本村以下同上	8,291
日和佐川 山河内川	{左岸 右岸	海部郡日和佐町大字山河内字かんば寒葉橋以下日和佐川合流点に至る 同 上	4,500
日和佐川 北河内谷川	{左岸 右岸	海部郡日和佐町大字北河内字久望以下日和佐川合流点に至る 同 郡同 町大字同 字久望谷吐出以下同上	7,527
幹牟岐川	{左岸 右岸	海部郡牟岐町大字河内字奥谷以下海に至る 同 上	7,745
牟岐川 橋川	{左岸 右岸	海部郡牟岐町大字辺川字狼里以下牟岐川合流点に至る 同 郡同 町大字橋いわものたこ以下同上	4,200
幹瀬戸川	{左岸 右岸	海部郡牟岐町大字中村字杉谷188分岐点から下流牟岐港内吐出口に至る 同 郡同 町大字同 字山田37分岐点から下流以下同上	3,000
幹内妻川	{左岸 右岸	海部郡牟岐町大字内妻字白木65の1以下海に至る 同 郡同 町大字同 字同 66以下同上	3,000
幹伊勢田川	{左岸 右岸	海部郡海南町大字浅川字荒瀬以下海に至る 同 郡同 町大字同 字新川以下同上	6,660
幹海部川	{左岸 右岸	海部郡海南町大字平井字植木屋谷以下海に至る 同 上	36,327
海部川 相川	{左岸 右岸	海部郡海南町大字相川字村山以下海部川合流点に至る 同 郡同 町大字同 字砂瀬以下同上	6,541
海部川 善蔵川	{左岸 右岸	海部郡海南町大字熱田字計石以下海部川合流点に至る 同 上	7,500
海部川 母川	{左岸 右岸	海部郡海部町大字櫛川字小谷口以下海部川合流点に至る 同 郡同 町大字同字箕川以下同上	6,500
幹尖喰川	{左岸 右岸	海部郡尖喰町大字小谷字中谷以下海に至る 同 上	11,127
幹野根川	{左岸 右岸	海部郡尖喰町大字久尾字石以下高知県界に至る 同 上	2,455
幹芝生川	{左岸 右岸	小松島市大字開野字川村塚通称天神池より下流海に至る 同 市大字芝生字西浦以下同上	4,200
吉野川 かいきあれ谷川	{左岸 右岸	三好郡東祖谷山村菅生から祖谷川合流点に至る 同 上	200
吉野川 田之門谷川	{左岸 右岸	三好郡東祖谷山村菅生から祖谷川合流点に至る 同 上	1,300
吉野川 友松谷川	{左岸 右岸	三好郡東祖谷山村菅生から切谷川合流点に至る 同 上	500
吉野川 赤滝谷川	{左岸 右岸	三好郡東祖谷山村菅生から切谷川合流点に至る 同 上	2,600
吉野川 第一ごう谷川	{左岸 右岸	三好郡東祖谷山村菅生から赤滝谷川合流点に至る 同 上	450

河川 (続) (河川法準用河川)

河川名	区	域	延長
吉野川 第二ごう谷川	{左岸 右岸	三好郡東祖谷山村菅生から第一ごう谷川合流点に至る 同 上	米 200
吉野川 菅生谷川	{左岸 右岸	三好郡東祖谷山村菅生から祖谷川合流点に至る 同 上	450
吉野川 久保谷川	{左岸 右岸	三好郡東祖谷山村久保から祖谷川合流点に至る 同 上	650
吉野川 第一西山谷川	{左岸 右岸	三好郡東祖谷山村西山から祖谷川合流点に至る 同 上	2,000
吉野川 第二西山谷川	{左岸 右岸	三好郡東祖谷山村西山から第一西山谷川合流点に至る 同 上	350
吉野川 第三西山谷川	{左岸 右岸	三好郡東祖谷山村日浦から第一西山谷川合流点に至る 同 上	1,300
吉野川 阿佐南谷川	{左岸 右岸	三好郡東祖谷山村阿佐から谷道川合流点に至る 同 上	1,450
吉野川 阿佐東谷川	{左岸 右岸	三好郡東祖谷山村阿佐から阿佐南谷川合流点に至る 同 上	200
吉野川 中滝谷川	{左岸 右岸	三好郡東祖谷山村古味から谷道川合流点に至る 同 上	350
吉野川 落合谷川	{左岸 右岸	三好郡東祖谷山村落合から祖谷川合流点に至る 同 上	3,500
吉野川 不動谷川	{左岸 右岸	三好郡東祖谷山村落合から落合谷川合流点に至る 同 上	200
吉野川 丸見谷川	{左岸 右岸	三好郡東祖谷山村落合から落合谷川合流点に至る 同 上	1,450
吉野川 なべら谷川	{左岸 右岸	三好郡東祖谷山村落合から丸見谷川合流点に至る 同 上	300
吉野川 鎮谷川	{左岸 右岸	三好郡東祖谷山村落合から祖谷川合流点に至る 同 上	2,700
吉野川 葛断谷川	{左岸 右岸	三好郡東祖谷山村落合から鎮谷川合流点に至る 同 上	200
吉野川 おそごえ谷川	{左岸 右岸	三好郡東祖谷山村栗枝渡から鎮谷川合流点に至る 同 上	700
吉野川 奥の井谷川	{左岸 右岸	三好郡東祖谷山村栗枝渡から鎮谷川合流点に至る 同 上	2,200
吉野川 眼谷川	{左岸 右岸	三好郡西祖谷山村丸から祖谷川合流点に至る 同 郡池田町松尾字松本から以下同上	400
吉野川 大宮谷川	{左岸 右岸	三好郡池田町松尾字松本から祖谷川合流点に至る 同 上	400
吉野川 白井谷川	{左岸 右岸	三好郡西祖谷山村小祖谷字春の木尾から松尾川合流点に至る 同 上	850
吉野川 うつろ谷川	{左岸 右岸	三好郡西祖谷山村大字小祖谷字坂瀬から第一坂瀬川合流点に至る 同 上	300
吉野川 相川	{左岸 右岸	三好郡山城町相川から伊予川合流点に至る 同 上	200
吉野川 法正谷川	{左岸 右岸	美馬郡一宇村法正から貞光川合流点に至る 同 上	150
吉野川 平井谷川	{左岸 右岸	美馬郡一宇村平井から貞光川合流点に至る 同 上	300
吉野川 久敷谷川	{左岸 右岸	美馬郡一宇村久敷から貞光川合流点に至る 同 上	800
吉野川 内山谷川	{左岸 右岸	美馬郡一宇村中横から片川合流点に至る 同 上	450
吉野川 鳴滝谷川	{左岸 右岸	美馬郡貞光町鳴滝から貞光川合流点に至る 同 上	200

3 土地に関する概要調 昭和33年 地方課調

区分 市町村別	田		畑		宅地		塩田						
	非課税 地積	評価 総地積	非課税 地積	評価 総地積	非課税 地積	評価 総地積	非課税 地積	評価 総地積					
	反	反	反	反	反	反	反	反					
総数	629	279,177	12,497,949	437,539	235,439	4,717,279	946,428	49,457	8,691,321	5,788	3,574	202,755,023	
市計	141	101,246	4,515,607	514,138	31,281	653,502	475,1,420	14,832	5,443,590	725	3,574	202,755,023	
徳島市	29	33,538	1,627,390	400,57	11,363	308,320	700,282	6,938	4,127,810	700	—	282	14,988,100
鳴門市	111	9,550	461,481,004	96	7,138	142,117,750	160	2,623	519,700,888	8	3,292	187,766,923	
小松島市	—	18,168	785,968,730	—	2,547	47,270,170	535	1,978	418,100,980	—	—	—	
阿南市	1	39,990	1,640,767	380,510	233	155,793,855	443	3,293	377,978,157	—	—	—	
勝浦郡	7	7,407	298,934,027	3	4,896	94,921,288	19	811	65,289,207	—	—	—	
勝浦町	1	4,381	201,840,752	1	3,554	69,274,788	—	454	42,891,817	—	—	—	
上勝町	6	3,026	97,093,275	2	1,342	25,646,500	19	357	22,397,390	—	—	—	
名東郡	8	10,690	533,408,773	5	5,211	179,340,719	3	1,534	147,590,452	—	—	—	
佐那河内村	0	2,303	109,329,916	0	1,287	25,519,805	3	256	14,472,375	—	—	—	
国府町	8	8,387	424,078,857	5	3,924	153,820,914	—	1,278	133,118,077	—	—	—	
名西郡	—	15,065	770,762,065	—	14,239	334,224,285	—	2,999	258,178,051	—	—	—	
石井町	—	11,622	651,008,186	—	5,480	176,595,659	—	1,863	199,198,067	—	—	—	
神山町	—	3,443	119,753,879	—	8,759	157,628,626	—	1,136	58,979,984	—	—	—	
那賀郡	136	24,334	965,189,090	207	4,966	57,311,036	200	2,456	202,637,722	—	—	—	
那賀川町	8	10,644	507,358,732	—	349	6,704,285	16	846	79,166,208	—	—	—	
羽ノ浦町	2	4,583	208,561,242	3	249	4,409,642	66	446	51,751,157	—	—	—	
鷺敷町	12	2,064	67,991,100	34	751	9,730,800	27	234	22,443,800	—	—	—	
相生町	17	4,198	124,460,310	20	1,292	16,008,015	30	378	22,136,994	—	—	—	
上那賀町	79	1,519	32,322,016	136	794	8,688,219	44	288	16,321,520	—	—	—	
木沢村	15	526	8,133,480	8	632	4,118,235	1	107	3,824,013	—	—	—	
木頭村	3	800	16,362,210	6	899	7,651,840	16	157	6,994,030	—	—	—	
海部郡	115	18,531	573,920,260	123	4,897	69,207,607	286	1,866	192,657,895	—	—	—	
由岐町	1	858	26,506,670	15	735	9,529,470	17	241	28,265,000	—	—	—	
日和佐町	12	4,701	143,825,135	3	658	10,230,212	115	416	43,276,184	—	—	—	
牟岐町	3	2,572	80,709,607	6	1,003	13,829,997	27	328	54,567,594	—	—	—	
海南町	17	5,109	152,449,708	62	1,548	22,760,968	72	459	27,400,337	—	—	—	
海部町	37	2,539	87,325,520	25	341	5,333,810	13	224	18,750,560	—	—	—	
穴喰町	45	2,752	83,103,620	12	612	7,523,150	42	198	20,398,220	—	—	—	

土地に関する概要調 (続)

区分 市町村別	池		沼		山		林		原		野		雑種地	
	非課税 地積	評価 総地積	非課税 地積	評価 総地積	非課税 地積	評価 総地積	非課税 地積	評価 総地積	非課税 地積	評価 総地積	非課税 地積	評価 総地積	非課税 地積	評価 総地積
	反	反	反	反	反	反	反	反	反	反	反	反	反	反
総数	362	1,753	9,424,432	134,386	1,450,589	2,379,382	875,544	6,775	19,898,492	367	5,446	31,518,386	—	—
市計	70	864	1,413,977	5,067	171,349	485,225	830	2,789	8,772,763	254	4,614	27,255,839	—	—
徳島市	—	265	375,300	115	35,863	130,022	400,63	1,339	4,536,600	4	544	11,060,300	—	—
鳴門市	44	180	297,051	4,952	31,686	83,361	997,54	503	1,886,499	34	328	3,422,469	—	—
小松島市	—	164	431,570	—	6,703	25,900,520	—	107	419,300	—	3,613	7,585,070	—	—
阿南市	26	255	310,056	—	97,097	245,940,913	—	840	1,930,364	216	129	5,188,000	—	—
勝浦郡	1	8	11,450	826	75,516	161,296,370	7	213	792,433	—	17	41,502	—	—
勝浦町	1	8	11,450	—	24,394	60,228,405	7	163	551,695	—	11	18,002	—	—
上勝町	—	—	—	826	51,122	101,067,965	—	50	240,738	—	6	23,500	—	—
名東郡	—	18	177,331	14	12,739	21,206,715	0	58	318,292	0	41	487,922	—	—
佐那河内村	—	1	1,720	14	11,963	17,558,985	0	19	73,696	0	5	16,800	—	—
国府町	—	17	175,611	0	776	3,647,730	—	39	244,596	—	36	471,122	—	—
名西郡	—	35	53,119	—	65,371	136,256,942	—	569	1,414,362	—	3	1,480	—	—
石井町	—	35	53,119	—	2,241	7,195,572	—	97	404,031	—	—	—	—	—
神山町	—	—	—	—	63,130	129,061,370	—	472	1,010,331	—	3	1,480	—	—
那賀郡	11	139	484,766	26,100	285,234	274,659,610	23	482	448,783	1	101	418,608	—	—
那賀川町	—	139	484,766	—	223	810,970	—	47	49,194	—	2	153,900	—	—
羽ノ浦町	9	—	—	25	1,052	3,770,871	11	4	3,898	0	—	—	—	—
鷺敷町	—	—	—	926	17,682	42,992,900	2	77	188,500	—	98	264,400	—	—
相生町	—	—	—	—	59,507	67,522,560	—	—	—	—	—	—	—	—
上那賀町	2	—	—	12,956	84,994	83,107,371	10	354	207,191	1	1	308	—	—
木沢村	—	—	—	12,193	72,604	49,113,788	—	—	—	—	—	—	—	—
木頭村	—	—	—	—	49,172	27,341,150	—	—	—	—	—	—	—	—
海部郡	26	179	194,380	51,316	176,298	205,468,951	110	684	931,096	53	52	822,797	—	—
由岐町	—	10	51,590	1,431	7,497	10,665,250	3	64	37,710	3	31	692,170	—	—
日和佐町	13	7	7,350	7,103	25,196	42,126,012	3	92	144,329	15	6	75,390	—	—
牟岐町	—	—	—	2,533	24,041	42,113,424	56	149	254,742	—	—	—	—	—
海南町	1	110	52,675	13,805	89,263	83,238,824	11	229	295,107	4	3	18,132	—	—
海部町	2	7	11,485	1,470	9,314	12,087,881	16	38	57,698	2	12	37,105	—	—
穴喰町	10	45	71,280	24,974	20,987	15,237,560	21	112	141,510	29	—	—	—	—





3  
氣 象

### 3 気 象

#### 1 気象台および主要観測所々在地

昭和33.12.31現在 徳島地方気象台調

名 称	所 在 地	創 立 年 月 日	海 拔	東 経	北 緯
			米		
徳島地方気象台	徳島市大和町3丁目31	明治 24. 4. 1	1.3	134°35'	34°04'
鳴門観測所	鳴門市鳴門町高島宇山路129の2(鳴門合同塩業協同組合)	昭和 15. 5. 1	1	134°36'3	34°12'4
市場	阿波郡市場町市場(市場小学校)	昭和 15. 4. 1	40	134°17'3	34°05'3
岩倉	美馬郡脇町岩倉(徳島県蚕業試験場岩倉支場)	昭和 15. 4. 1	100	134°05'9	34°04'2
池田	三好郡池田町新山(徳島農事試験場池田分場)	明治 36. 3. 1	90	133°47'7	34°01'3
一字	美馬郡一字村切越(四国配電株式会社切越発電所)	明治 38.10. 1	280	134°03'9	33°56'8
川井	麻植郡木屋平村川井61(川井小学校)	明治 29. 6. 1	340	133°13'0	33°56'0
鬼籠野	名西郡神山町鬼籠野(神山町役場)	明治 37.10.23	180	134°23'9	33°59'1
横瀬	勝浦郡勝浦町(小松島高等学校園芸科)	明治 40. 4. 1	10	134°31'0	33°55'7
小松島	小松島市新港11番地(第3港湾建設局小松島港工事事務所)	明治 26. 1. 1	2	134°35'6	34°00'4
木頭	那賀郡木頭村大字出原字シモマチ14の5(出原駐在所)	明治 33.11.20	340	133°12'3	33°46'2
穴喰	海部郡穴喰町久保(穴喰小学校)	明治 30. 5. 1	4	134°18'5	33°33'9
日和佐気象通報所	海部郡日和佐町	昭和 29.12.23	3	134°32'6	33°43'7
椿泊観測所	阿南市椿泊町(椿泊小学校)	明治 28. 3. 1	7	134°43'1	33°50'5
穴吹測候所	美馬郡穴吹町(剣山測候所)	昭和 18. 7. 1	56	134°10'	34°03'
川西観測所	海部郡海部町川西(海部西中学校)	昭和 26. 7. 1	4	134°21'1	33°35'9
下分上山	名西郡神山町下分上山(下分上山中学校)	明治 33. 1. 1	200	134°18'8	33°57'3
芝生	三好郡三野町芝生(芝生小学校)	大正 4. 4. 1	65	133°58'2	34°02'3
板東	板野郡板東町(板東町農業共済組合)	昭和 28. 1. 1	10	134°30'6	34°09'2
日野谷	那賀郡相生町日野谷(相生町役場日野谷支所)	昭和 31. 1. 1	160	134°26'7	33°47'8
川上	海部郡海南町川上	昭和 29.11. 1	55	134°18'8	33°39'5
坂州	那賀郡木沢村坂州(坂州巡查駐在所)	昭和 29.11. 1	280	134°18'1	33°49'5
椿泊西	阿南市椿泊町	昭和 29.11. 1	5	134°42'9	33°50'5
富岡	阿南市下大野町中大野	昭和 29.11. 1	3	134°35'7	33°55'8
福原旭	勝浦郡上勝町旭中村75の2	昭和 29.11. 1	250	134°22'8	33°52'2
鴨島	麻植郡鴨島町鴨島	昭和 29.11. 1	10	134°21'7	34°04'0
川口	三好郡山城町川口(阿波池田保線区)	昭和 29.11. 1	130	133°45'5	33°57'6
大歩危	三好郡西祖谷山村大歩危(阿波池田保線区)	昭和 29.11. 1	182	133°46'2	33°52'4
祖谷	三好郡西祖谷山村大字一字(四国電力株式会社一字発電所)	昭和 29.11. 1	400	133°49'2	33°53'6
大龍寺山	阿南市富岡町加茂谷	昭和 29.11. 1	600	134°31'9	33°52'2
雲早山	名西郡神山町下分上山三ツ木448	昭和 29.11. 1	1,300	134°17'9	33°54'1

### 2 氣 象

年月別	基準面 平均 気圧	気 温						蒸 気 圧 平 均	湿 度			平 均 曇 量	風 速				
		平均	最高 気温 平均	最低 気温 平均	最 高		最 低		平 均	最小湿度	平 均		最 大 風 速				
					極	月日	極						月日	風速	方 向	月日	
昭和29年	1,015.1	15.9	20.2	12.5	33.9	8.6	-2.3	2.23	15.2	74.2	29	1.28 3.21 11.10	6.7	3.9	32.2	ES	9.14
30年	1,015.7	16.0	20.5	12.3	33.9	7.20 8.3	-3.4	2.22	15.5	74.4	20	2.24	6.3	3.7	24.8	ノ	9.30
31年	1,015.1	15.4	19.8	11.9	35.5	8.4	-4.0	1.10	15.1	73.6	25	5.11	6.2	4.0	24.2	ノ	8.17
32年	1,015.3	15.3	19.8	11.8	33.4	7.31	-2.6	2.15	14.7	73.5	16	4.14	6.7	3.7	23.9	ノ	9.7
33年	1,015.6	16.0	20.5	12.3	34.7	9月5日	-3.2	3月4日	15.4	75	26	2月12日 5月24日	6.1	3.4	21.6	NNE	8月25日
1 月	1,021.7	5.5	10.0	2.0	16.1	21	-3.0	4	6.2	67	32	4	6.7	4.3	13.7	NW	22
2 月	1,019.3	6.5	10.8	2.7	18.7	23	-1.5	21	6.7	68	26	12	5.3	4.1	13.9	WNW	12
3 月	1,017.2	8.8	13.6	4.6	20.8	23	-3.2	4	8.3	71	28	5	5.8	4.0	13.2	SSE	17
4 月	1,016.4	14.4	19.0	10.3	25.0	24	3.8	12	12.7	74	27	11	6.8	4.1	13.5	SSE	20 21
5 月	1,012.7	18.2	23.3	13.8	30.4	31	8.2	6	15.0	71	26	24	6.4	3.5	13.5	SSE	23
6 月	1,009.7	22.2	26.7	18.7	30.3	29	12.6	5	20.8	77	35	1	7.6	2.6	15.7	SSE	7
7 月	1,008.5	26.5	30.6	23.5	33.8	23	21.6	14	28.6	83	48	13	6.5	2.9	11.0	S	24
8 月	1,010.6	26.3	31.2	23.1	34.2	19	20.7	8	27.8	81	47	7	6.0	2.7	21.6	NNE	25
9 月	1,011.4	23.8	28.0	21.0	34.7	5	14.0	29	24.1	81	38	20	6.2	2.9	16.6	N	17
10 月	1,018.7	17.2	21.1	14.3	28.7	14	8.7	28	15.2	76	38	28	6.5	2.9	14.9	SSE	18
11 月	1,020.9	12.9	17.3	9.8	24.8	14	5.7	22	11.1	70	40	19	5.6	3.2	13.0	NNE	2
12 月	1,020.4	9.6	14.0	4.2	18.2	4	0.5	30	7.9	66	34	20	4.6	3.8	15.0	W	26

### 概 況

徳島地方気象台調

日照 時間	日照 率	降 水		天 気 日 数											地 震		
		総 量	最大日量 降水量 月日	快 晴	曇 天	雨	雪	積 雪	ひ よ う	霧	霜	雷 電	結 氷	不 照	風 速 以 上 10	有 感	無 感
2,023.4	46%	462.9	273.5 7.30	58	176	161	4	—	1	2	19	7	22	71	88	9	274
2,118.1	49%	591.8	74.5 4.15	59	158	144	7	4	—	10	26	14	34	52	78	27	237
2,113.1	48%	904.0	155.4 10.30	58	162	135	9	4	—	10	22	8	35	51	93	7	257
1,944.9	44%	442.1	77.8 9.11	41	186	147	12	—	—	10	27	8	28	66	75	11	364
2,116.8	49%	793.0	152.4 8月23日	51	165	151	9	1	—	2	14	15	25	62	76	11	313
170.8	54%	34.4 9.8	13	2	15	9	4	—	—	—	3	—	15	3	10	—	14
181.7	60%	115.5 74.6	2	6	11	9	—	—	—	—	6	—	5	3	6	—	35
193.9	53%	157.9 35.5	13	3	13	17	5	1	—	—	3	—	4	6	8	1	22
159.9	41%	194.7 55.1	22	4	16	15	—	—	—	—	—	—	—	5	10	3	28
219.3	51%	91.2 20.6	22	6	18	12	—	—	—	—	—	—	—	4	8	2	26
155.2	36%	200.2 37.4	11	1	20	13	—	—	—	—	—	3	—	6	4	1	27
184.0	42%	76.0 24.4	3	2	13	11	—	—	—	2	—	1	—	8	3	—	29
215.5	52%	265.7 152.4	23	3	10	16	—	—	—	—	—	6	—	3	3	—	24
160.9	43%	303.1 86.2	22	5	14	13	—	—	—	—	—	4	—	7	6	1	16
124.5	36%	192.2 72.8	17	3	16	17	—	—	—	—	—	—	—	8	4	1	28
168.8	54%	74.6 36.4	1	8	12	11	—	—	—	—	—	—	—	6	4	1	36
182.3	60%	87.5 55.9	25	8	7	8	—	—	—	—	2	1	1	3	10	1	30

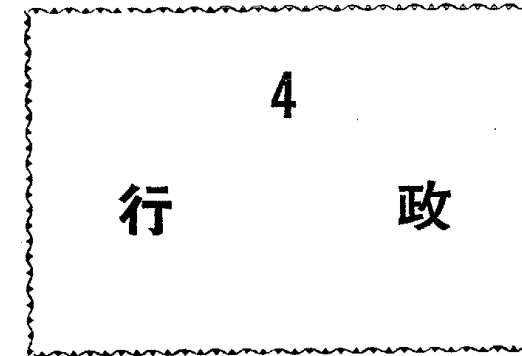
3 観測所別平均気温 (単位=度) 昭和33年 徳島地方気象台調

観測所別	1月	2月	3月	4月	5月	6月	7月	8月	9月	10月	11月	12月	年平均
鳴門市	5.5	6.0	8.3	13.5	17.5	23.3	26.4	26.7	24.0	17.1	12.4	9.2	15.8
岩倉	5.5	6.0	8.2	14.3	17.9	22.0	26.9	27.9	24.8	17.5	13.9	10.6	16.3
池田	5.1	6.1	8.1	14.3	17.1	22.1	26.8	26.4	23.2	16.2	11.8	8.2	15.4
一宇	3.9	5.3	7.5	13.6	17.1	21.5	26.5	26.0	23.0	15.5	11.4	7.3	14.9
川井	3.5	5.4	7.6	13.6	16.9	20.6	25.6	24.9	21.9	15.0	10.6	6.7	14.4
川井	3.5	4.7	7.2	18.5	15.9	20.1	25.3	24.9	22.3	15.0	10.5	6.7	15.3
鬼籠野	4.4	5.4	7.9	13.8	17.3	20.7	25.7	25.5	23.0	15.8	11.4	7.9	14.9
横瀬	5.0	5.7	8.1	13.2	17.6	21.5	26.3	25.8	23.1	16.7	12.0	8.3	15.3
小松島	4.3	6.7	9.2	14.5	18.2	23.7	27.2	27.4	25.1	16.5	14.0	10.9	16.5
尖喰	7.1	8.0	10.2	16.0	18.9	23.5	26.8	27.5	25.2	18.4	14.8	10.7	17.3
日和佐	7.3	8.3	10.1	16.1	18.8	22.5	26.7	26.8	25.3	18.9	15.2	11.2	17.3
椿泊	6.6	6.1	8.1	12.8	16.7	20.3	24.8	25.8	23.5	17.2	13.2	9.8	15.4
川西	6.0	6.9	9.2	15.1	18.1	21.8	26.2	26.3	24.5	18.3	13.7	9.5	16.3
穴吹	5.2	6.2	8.2	14.6	18.2	22.1	27.4	26.8	24.1	16.9	12.5	8.7	15.9
板東	5.4	6.3	7.9	14.5	17.7	22.0	27.2	26.9	24.5	17.4	12.8	9.0	16.0
徳島	6.0	6.7	9.1	14.7	18.5	22.5	27.1	27.1	24.5	17.8	13.5	10.0	16.5

注 徳島の平均気温において、気象概況の平均気温の各月と本表の徳島の平均気温の各月との差は、観測時および観測結果の平均値の算出方法の差異による。

4 観測所別降水量 (単位=耗) 昭和33年 徳島地方気象台調

観測所別	管内各地降水量												全年
	1月	2月	3月	4月	5月	6月	7月	8月	9月	10月	11月	12月	
鳴門市	37.8	55.6	154.0	157.4	91.3	168.8	68.2	165.0	228.0	164.7	88.1	59.1	1,436.0
岩倉	33.1	108.4	155.9	105.1	118.8	76.9	71.6	495.9	182.1	135.6	82.2	56.0	1,619.6
池田	42.2	61.0	156.3	179.7	74.4	197.2	184.2	326.2	191.2	148.8	62.8	48.6	1,672.6
一宇	40.4	70.9	145.9	200.9	78.2	136.2	196.5	148.1	154.6	135.7	49.9	31.2	1,388.5
川井	54.5	99.2	170.4	257.5	92.6	144.2	187.7	522.3	266.6	171.0	72.9	63.1	2,102.0
川井	53.0	123.1	181.4	212.1	107.3	161.5	180.7	621.0	304.3	206.8	83.0	96.4	2,330.6
鬼籠野	42.8	104.0	162.5	212.9	114.3	176.7	183.3	578.9	285.9	205.0	85.8	101.8	2,253.9
横瀬	69.7	148.4	202.1	259.0	122.8	229.0	123.3	700.5	499.4	289.2	78.6	143.0	2,865.0
小松島	23.9	55.0	136.2	196.8	88.0	184.7	104.6	302.0	531.0	191.4	82.3	81.8	1,977.7
木頭	83.4	92.0	145.8	333.3	219.9	221.3	251.3	544.7	264.9	336.3	61.8	127.2	2,681.9
尖喰	142.9	234.6	203.3	298.9	268.9	257.0	146.5	397.2	525.7	447.5	61.0	140.2	3,123.7
日和佐	121.2	131.4	155.2	225.2	211.4	270.6	126.2	341.0	553.6	369.9	64.8	107.7	2,678.2
椿泊	146.1	120.5	129.6	199.3	81.7	154.0	110.8	161.6	242.4	257.5	75.2	56.6	1,735.3
福原	85.1	164.3	182.6	297.0	221.3	444.9	138.4	713.2	350.1	269.6	78.0	144.3	3,088.8
穴吹	44.2	73.1	134.7	185.7	82.0	144.0	186.0	370.9	198.2	146.5	62.2	52.9	1,680.4
川西	126.9	229.6	197.0	30.6	245.7	259.0	184.3	338.1	445.0	521.5	67.1	139.7	2,784.5
板東	33.1	77.7	134.6	139.8	93.0	159.6	55.3	265.3	204.9	134.6	84.0	67.8	1,449.7
分上山	51.6	114.5	180.8	210.1	128.4	179.8	173.1	467.8	261.1	198.4	79.8	104.3	2,149.7
芝生	49.3	74.7	126.5	204.9	73.2	165.2	169.1	232.0	202.1	123.1	60.4	59.0	1,539.5
徳島	34.4	115.5	157.9	194.7	91.2	200.2	76.0	265.7	303.1	192.2	74.6	87.5	1,793.0



# 4 行 政

## 1 県 の 機 構

### 県 庁

昭和33.12.1現在 人事課調

		部 名	課 名
知 事 副 知 事		総 務 部	県民統計課, 人事課, 財政課, 地方課
		厚生労働部	民生課, 保険課, 衛生課, 職業安定労政課
		商工水産林務部	商工課, 水産課, 林業経営課, 治山林道課
		農 務 部	農政系課, 畜産課, 農業改良課, 耕地開拓課
		土 木 部	砂防監理課, 道路計画課, 河川課, 港湾課, 建築課
	出 納 長	出納課	
事 務 局	県議会事務局, 選挙管理委員会事務局, 漁業調整委員会事務局 監査事務局, 教育委員会事務局, 電気局, 人事委員会, 事務局 地方労働委員会事務局, 公安委員会		

## 2 庁及びその他の事務所

昭和33.12.1現在 人事課調

名 称	所 在 地	管 轄
徳島財務事務所	徳島市新蔵町	徳島市, 名西郡, 名東郡
鳴門財務事務所	鳴門市撫養町	鳴門市
小松島財務事務所	小松島市新港	小松島市, 勝浦郡
那賀財務事務所	阿南市富岡町	阿南市, 那賀郡
海部財務事務所	海部郡日和佐町	海部郡
板野財務事務所	板野郡板東町	板野郡
阿波麻植財務事務所	麻植郡川島町	阿波郡, 麻植郡
美馬財務事務所	美馬郡脇町	美馬郡
三好財務事務所	三好郡池田町	三好郡
勝名福祉事務所	徳島市新蔵町	名西郡, 名東郡, 勝浦郡
那賀福祉事務所	阿南市富岡町	那賀郡
海部福祉事務所	海部郡日和佐町	海部郡
板野福祉事務所	板野郡板東町	板野郡
阿波麻植福祉事務所	麻植郡川島町	阿波郡, 麻植郡
美馬福祉事務所	美馬郡脇町	美馬郡
三好福祉事務所	三好郡池田町	三好郡
那賀林業事務所	那賀郡上那賀町	那賀郡
海部林業事務所	海部郡日和佐町	海部郡
美馬林業事務所	美馬郡脇町	美馬郡, 麻植郡木屋平村
三好林業事務所	三好郡池田町	三好郡
徳島耕地事務所	徳島市新蔵町	徳島市, 小松島市, 名東郡, 名西郡, 勝浦郡
阿南耕地事務所	阿南市富岡町	那賀郡, 海部郡, 阿南市
板東耕地事務所	板野郡板東町	鳴門市, 板野郡
川島耕地事務所	麻植郡川島町	阿波郡, 麻植郡
脇町耕地事務所	美馬郡脇町	美馬郡, 三好郡

廃及びその他の事務所 (続)

名 称	所 在 地	管 轄
徳島労働政務所	徳島市新蔵町	徳島市, 小松島市, 名東郡, 名西郡, 勝浦郡, 阿波郡, 麻植郡(木屋平村を除く)
鳴門労働政務所	鳴門市	鳴門市, 板野郡
阿南労働政務所	阿南市富岡町	那賀郡, 海部郡, 阿南市
池田労働政務所	三好郡池田町	美馬郡, 三好郡, 麻植郡木屋平村
徳島土木出張所	徳島市上助任町	徳島市, 小松島市, 名東郡, 勝浦郡, 板野郡北島町, 応神村, 名西郡神山町
鳴門土木出張所	鳴門市撫養町	鳴門市, 板野郡松茂村, 堀江町, 藍住町, 板野町, 板東町
川島土木出張所	麻植郡川島町	阿波郡, 麻植郡(木屋平村を除く), 名西郡石井町, 板野郡上板町, 土成町, 吉野町
脇町土木出張所	美馬郡脇町	麻植郡木屋平村, 美馬郡
池田土木出張所	三好郡池田町	三好郡
阿南土木出張所	阿南市富岡町	那賀郡, 阿南市
日和佐土木出張所	海部郡日和佐町	海部郡
徳島港務所	徳島市万代町	徳島港, 鳴門港, 小松島港, 今切港
戦災復興都市計画事務所	徳島市幸町	徳島市
中小河川工事事務所	徳島市上助任町	—
今津坂野海岸改修工事事務所	那賀郡那賀川町	—
徳島公共職業安定所	徳島市幸町	徳島市(多家良町, 勝占町を除く), 名西郡, 名東郡, 板野郡応神村
池田公共職業安定所	三好郡池田町	三好郡
鳴島公共職業安定所	麻植郡鳴島町	阿波郡(阿波町を除く), 麻植郡(木屋平村を除く), 板野郡土成町, 吉野町
那賀公共職業安定所	阿南市富岡町	阿南市, 那賀郡(那賀川町, 羽ノ浦町を除く), 海部郡
小松島公共職業安定所	小松島市新町	小松島市, 徳島市多家良町, 勝占町, 勝浦郡, 那賀郡羽ノ浦町, 那賀川町
脇町公共職業安定所	美馬郡脇町	美馬郡, 阿波郡阿波町, 麻植郡木屋平村
鳴門公共職業安定所	鳴門市撫養町	鳴門市, 板野郡(応神村, 土成町, 吉野町を除く)
徳島公共職業補導所	徳島市中佐古町	県下一円
池田公共職業補導所	三好郡池田町	同
鳴島公共職業補導所	麻植郡鳴島町	同
東京事務所	東京都港区西久保桜川町	—
物産幹旋所	徳島市藍場町	—
商工奨励館	徳島市藍場町	—
物産東京幹旋所	東京都千代田区丸の内	—
物産大阪幹旋所	大阪市南区順慶町	—
計量事務所	徳島市万代町	県下一円
徳島保健所	徳島市新蔵町	徳島市, 名東郡
小松島保健所	小松島市小松島	小松島市, 勝浦郡
石井保健所	名西郡石井町	名西郡
鳴門保健所	鳴門市撫養町	鳴門市, 板野郡
阿南保健所	阿南市富岡町	那賀郡, 阿南市
鳴島保健所	麻植郡鳴島町	阿波郡, 麻植郡(木屋平村を除く)
穴吹保健所	美馬郡穴吹町	美馬郡, 麻植郡木屋平村
池田保健所	三好郡池田町	三好郡
日和佐保健所	海部郡日和佐町	海部郡
衛生研究所	徳島市蔵本町	県下一円
中央病院	徳島市蔵本町	同
三好病院	三好郡池田町	同
中央高等看護学校	徳島市蔵本町	同

廃及びその他の事務所 (続)

名 称	所 在 地	管 轄
坂州診療所	那賀郡木沢村	木沢村
沢谷診療所	同	木沢村
阿部診療所	海部郡由岐町	由岐町
西祖谷診療所	三好郡西祖谷山村	西祖谷山村
農業試験場	徳島市名東町	県下一円
水産試験場	海部郡日和佐町	同
工業試験場	徳島市中前川町	同
蚕業試験場	麻植郡鳴島町	同
林業指導所	徳島市南庄町	同
蚕業指導所	農政蚕系課内	同
菌検定所	麻植郡鳴島町	同
種鶏場	徳島市南庄町	同
種畜場	板野郡上板町	同
酪農講習所	板野郡上板町	同
果樹試験場	勝浦郡勝浦町	同
農業講習所	徳島市鮎喰町	同
農産加工指導所	同	同
徳島学院	板野郡板東町	同
児童相談所	徳島市新蔵町	同
保育専門学院	名東郡国府町	同
養老院	名東郡国府町	同
あさひ学園	徳島市庄町	同
身体障害者更生指導所	徳島市昭和町	同
身体障害者更生相談所	徳島市昭和町	同
身体障害者更生寮	徳島市昭和町	同
母子寮	徳島市中昭和町	同
中央家庭相談所	徳島市中昭和町	同
婦人相談所	徳島市富田橋通り	同
漁業用牟岐無線局	海部郡牟岐町	同
美馬橋架設工事事務所	美馬郡貞光町	同
県立印刷所	徳島市幸町	同
陸運事務所	徳島市寺島本町	同
徳島地区農業改良普及所	徳島市	徳島市, 佐那河内村
名東, 名西北部地区農業改良普及所	名西郡石井町	名東郡国府町, 名西郡石井町
名西南部地区農業改良普及所	名西郡神山町	名西郡神山町
小松島地区農業改良普及所	小松島市	小松島市
勝浦地区農業改良普及所	勝浦郡勝浦町	勝浦郡
那賀北部地区農業改良普及所	那賀郡羽ノ浦町	那賀郡羽ノ浦町, 那賀川町
阿南地区農業改良普及所	阿南市	阿南市
那賀西部地区農業改良普及所	那賀郡相生町	那賀郡鷲敷町, 相生町
那賀山部地区農業改良普及所	那賀郡上那賀町	那賀郡上那賀町, 木沢村, 木頭村
海部北部地区農業改良普及所	海部郡日和佐町	海部郡由岐町, 日和佐町, 牟岐町
海部南部地区農業改良普及所	海部郡海南町	海部郡海南町, 海部町, 穴喰町
鳴門地区農業改良普及所	鳴門市	鳴門市, 板野郡北島町, 松茂村
板野中部地区農業改良普及所	板野郡藍住町	板野郡藍住町, 板野町, 堀江町, 応神村, 板東町

麻及びその他の事務所 (続)

名 称	所 在 地	管 轄
板野西部地区農業改良普及所	板野郡上板町	板野郡上板町, 土成町, 吉野町
阿波地区農業改良普及所	阿波郡市場町	阿波郡
麻植東部地区農業改良普及所	麻植郡鴨島町	麻植郡鴨島町, 川島町
麻植西部地区農業改良普及所	麻植郡山川町	麻植郡山川町, 美郷村, 木屋平村
美馬東部地区農業改良普及所	美馬郡脇町	美馬郡穴吹町, 脇町
美馬西部地区農業改良普及所	美馬郡貞光町	美馬郡美馬町, 半田町, 貞光町, 一宇村
三好東部地区農業改良普及所	三好郡加茂町	三好郡三野町, 三好町, 辻町, 加茂町, 井内谷村, 三庄村
三好西部地区農業改良普及所	三好郡池田町	三好郡池田町, 山城町, 佐馬地村, 三繩村
祖谷山地区農業改良普及所	三好郡西祖谷山村	三好郡西祖谷山村, 東祖谷山村
名東地区蚕業指導所	名東郡国府町	徳島市, 小松島市, 阿南市, 名東郡, 勝浦郡, 那賀郡, 海部郡
名西地区蚕業指導所	名西郡石井町	名西郡
板野地区蚕業指導所	板野郡板東町	鳴門市, 板野郡(阿波地区蚕業指導所の管轄区域を除く)
阿波地区蚕業指導所	阿波郡市場町	阿波郡, 板野郡(土成町のうち大字土成, 大字浦池, 大字成当, 大字水田, 大字秋田及び大字郡の区域並びに吉野町のうち柿原区域に限る)
麻植地区蚕業指導所	麻植郡川島町	麻植郡
美馬地区蚕業指導所	美馬郡脇町	美馬郡
三好地区蚕業指導所	三好郡加茂町	三好郡
徳島家畜保健衛生所	徳島市	徳島市, 小松島市, 勝浦郡, 名東郡
板野家畜保健衛生所	板野郡板東町	鳴門市, 板野郡
麻名家畜保健衛生所	麻植郡鴨島町	名西郡, 阿波郡, 麻植郡(木屋平村を除く)
美馬家畜保健衛生所	美馬郡半田町	美馬郡, 麻植郡木屋平村
三好家畜保健衛生所	三好郡加茂町	三好郡
那賀家畜保健衛生所	阿南市富岡町	那賀郡, 阿南市
海部家畜保健衛生所	海部郡牟岐町	海部郡
徳島地方病害虫防除所	徳島市	徳島市
鳴門板野東地方病害虫防除所	鳴門市	鳴門市, 板野郡松茂村, 北島町, 堀江町
小松島勝浦地方病害虫防除所	小松島市	小松島市, 勝浦郡
那賀地方病害虫防除所	阿南市富岡町	那賀郡, 阿南市
海部地方病害虫防除所	海部郡海南町	海部郡
名東名西地方病害虫防除所	名西郡石井町	名東郡, 名西郡
板野西地方病害虫防除所	板野郡上板町	板野郡応神村, 藍住町, 板東町, 板野町, 上板町, 土成町, 吉野町
阿波麻植地方病害虫防除所	麻植郡山川町	阿波郡, 麻植郡
美馬地方病害虫防除所	美馬郡脇町	美馬郡
三好地方病害虫防除所	三好郡加茂町	三好郡
長安口堰堤管理事務所	那賀郡上那賀町	-

3 県 庁 職 員 昭和33.12.1現在 人 事 課 調

部 課 名	総 数	吏 員 (事務官を含む)	その他の 職 員	部 課 名	総 数	吏 員 (事務官を含む)	その他の 職 員
	人	人	人		人	人	人
総 数	(77) 2,874	(54) 1,732	(23) 1,142	那賀林業事務所 海部林業事務所 美馬林業事務所 三好林業事務所	15 15 15 17	10 10 10 13	5 5 5 4
総 務 部	153	109	44	小 計	62	43	19
県民統計課	56	32	24	徳島耕地事務所 阿南耕地事務所 板東耕地事務所 川島耕地事務所 脇町耕地事務所	19 16 10 8 16	12 11 5 7 11	7 5 5 1 5
人財課	43	31	12	小 計	69	46	23
地方課	30	25	5	徳島労働政務事務所 阿南労働政務事務所 鳴門労働政務事務所 池田労働政務事務所	5 4 4 4	3 3 2 2	2 1 2 2
厚生労働部	(77) 227	(54) 173	(23) 54	小 計	17	10	7
民生課	69	54	15	徳島土木出張所 阿南土木出張所 日和佐土木出張所 鳴門土木出張所 川島土木出張所	57 58 33 38 59	24 22 11 12 18	33 36 22 26 41
保健課	(44) 49	(28) 33	(16) 16	脇町土木出張所 池田土木出張所 中小河川工事事務所 津坂野海岸改修工事事務所 震災復興都市計画事務所	48 44 14 12 28	16 12 11 8 14	32 32 3 4 14
職業安定課	(33) 47	(26) 37	(7) 10	徳島港務事務所 美馬橋架設事務所 工事口事務管理	16 7 1	12 4 1	4 3 -
商工水産林務部	130	110	20	小 計	415	165	250
商水林治	21 26 63 20	19 20 53 18	2 6 10 2	徳島公共職業補導所 鴨島公共職業補導所 池田公共職業補導所	20 5 4	7 3 2	13 2 2
産業課	63	53	10	小 計	29	12	17
林業課	20	18	2	東京事務所 物産京鞍事務所 物産東京鞍事務所 物産大阪鞍事務所 計量事務	5 8 2 9 20	4 5 2 3 14	1 3 -
農務部	179	150	29	小 計	44	28	16
農政課	44	40	4	徳島保健所 小松島保健所 阿南保健所 日和佐保健所 鳴門保健所	47 21 31 21 34	28 11 15 10 16	19 10 16 11 18
畜産課	14	12	2	美馬保健所 三好保健所	21 17	10 13	11 16
農業改良課	42	38	4	石鴨穴田衛生	27 27	11 9	16 18
農地開拓課	79	60	19	衛生所	25	13	12
土木部	140	119	21	小 計	107	86	21
砂防課	32	23	9				
防路課	26	25	1				
河港課	16	13	3				
港築課	18	15	3				
建設課	48	43	5				
出納課	72	26	46				
小 計	(77) 901	(54) 687	(23) 214				
徳島財務事務所	67	58	9				
鳴門財務事務所	20	18	2				
小松島財務事務所	19	16	3				
那賀財務事務所	25	18	7				
海部財務事務所	17	11	6				
板野財務事務所	18	15	3				
阿波財務事務所	22	18	4				
麻植財務事務所	22	15	7				
美馬財務事務所	21	17	4				
三好財務事務所	21	17	4				
小 計	231	186	45				
勝名福祉事務所	14	11	3				
那賀福祉事務所	12	11	1				
海部福祉事務所	11	10	1				
板野福祉事務所	21	16	5				
阿波福祉事務所	16	13	3				
麻植福祉事務所	16	13	3				
美馬福祉事務所	16	12	4				
三好福祉事務所	17	13	4				
小 計	107	86	21				



県 庁 職 員 (続)

部 課 名	総 数	職 員		部 課 名	総 数	職 員	
		吏 (事務官を 含む)	その他 の 職 員			吏 (事務官を 含む)	その他 の 職 員
坂州診療所	3	2	1	保育専門学院	6	2	4
沢谷診療所	1	1	1	養老学院	6	2	4
阿波診療所	2	1	1	あさひ学園	6	2	4
西祖谷診療所	2	1	1	身体障害者更生指 導(相談)所	7	3	4
	4	1	3	身体障害者更生寮	2	—	2
中央病院	164	43	121	母子寮	3	2	1
三好病院	67	16	51	小 計	57	29	28
小 計	507	194	313	漁業用傘岐無線局	3	2	1
農業試験場	56	34	22	農業改良普及所	139	88	51
水産試験場	16	8	8	徳島家畜保健衛生 所	6	6	—
工業試験場	18	12	6	那賀家畜保健衛生 所	3	1	2
畜産試験場	17	8	9	海部家畜保健衛生 所	1	1	—
森林試験場	28	25	3	板野家畜保健衛生 所	4	2	2
繭検査所	32	4	28	麻名家畜保健衛生 所	5	2	3
養蚕講習場	7	3	4	美馬家畜保健衛生 所	3	2	1
酪農講習場	22	8	14	三好家畜保健衛生 所	4	2	2
農産加工指導所	6	5	1	小 計	168	106	62
蚕業指導所 (地区を含む)	33	22	11	印刷所	19	1	18
小 計	248	139	109				
婦人相談所	5	2	3				
徳島大学	8	5	3				
児童相談所	14	11	3				

(注) ( )内は国家公務員を示し、内数である。

4 教育委員会機構および職員数 昭和33.12.31現在 県教育委員会調

部 課 名	職 員 数	職 員 数		
		総 数	吏 員	その他 の 職 員
総 務 課	42	25	17	
管 理 課	34	30	4	
指 導 課	11	11	—	
社会教育課	26	22	4	
体育保健課	7	7	—	
県立図書館	24	21	3	
教育研究所	4	3	1	
西の丸運動場	1	—	1	
計	149	119	30	

5 主要官公署および団体

昭和34.3.31現在 県民統計課調

名 称	所 在 地	代 表 者
(総理行政管理庁関係)		
徳島地方行政監察局	徳島市万代町	阿 部 正 雄
自衛隊徳島地方連絡部	徳島市昭和町2	阿 秋 山 治 行
(大蔵省関係)		
四国財務局徳島財務部	徳島市万代町	長 尾 元 教
徳島税務署	徳島市幸町	鈴 木 忠 実
川島税務署	麻植郡川島町	大 寺 義 一
阿南税務署	阿南市富岡町	田 村 隆 重
傘岐税務署	海部郡傘岐町	堺 喜 久 治
鳴門税務署	鳴門市撫養町	後 藤 忠 入
脇町税務署	美馬郡脇町	高 木 春 男
池田税務署	三好郡池田町	湯 浅 浩 史
(農林省関係)		
徳島食糧事務所	徳島市かちどき橋	宮 本 恭 二
徳島営林署	徳島市徳島町	願 興 寺 竹 男
徳島統計調査事務所	徳島市下助任町5	松 本 真 入
(運輸省関係)		
徳島地方気象台	徳島市大和町3	角 谷 久 五 郎
四国鉄道管理局徳島駐在所	徳島市寺島本町	大 川 真 一
徳島鉄道公安室	徳島市寺島町	横 田 嘉 彌
小松島海上保安本部	小松島市元根井	徳 田 弘
(法務省関係)		
徳島地方検察庁	徳島市徳島町	大 越 正 蔵
徳島地方裁判所	徳島市徳島町	満 田 清 四 郎
徳島簡易裁判所	徳島市徳島町	武 市 忠 治
徳島家庭裁判所	徳島市徳島町	満 田 清 四 郎
徳島刑務所	徳島市城内	松 野 良 典
徳島地方法務局	徳島市新蔵町	脇 輝 治
徳島地方公安調査局	徳島市西船場町1の1	浜 久 左 衛 門
徳島弁護士会	徳島市徳島町	武 市 完 二
徳島保護観察所	徳島市徳島本町	小 栗 賢 護
徳島少年鑑別所	徳島市助任町	加 賀 見 忠 平
(教育関係)		
徳島大学本部	徳島市新蔵町	近 藤 祐 信
(厚生省関係)		
国立徳島療養所	麻植郡鳴島町	神 山 南 海 男
国立板西療養所	板野郡板野町	橋 本 康 世

主要官公署および団体 (続)

名 称	所 在 地	代 表 者
(土 木 関 係)		
四国地方建設局徳島工事事務所	徳島市上吉野町3	豊 浦 勲
建設省四国地方建設局那賀川工事事務所	阿南市須家町	水 田 充 喜
(労 働 省 関 係)		
徳島労働基準局	徳島市南前川町	庄 野 数 彦
徳島労働基準監督署	徳島市昭和町	中 村 省 三
鳴門労働基準監督署	鳴門市撫養町	橋 本 絵 介
池田労働基準監督署	三好郡池田町	井 村 三 郎
阿南労働基準監督署	阿南市富岡町	山 西 敏 寿
徳島婦人少年室	徳島市南前川町	森 沢 秀 子
(郵 政 省 関 係)		
徳島電気通信部	徳島市西新町2	松 井 秀 生
徳島電話局	徳島市西新町2	三 浦 忠 義
徳島電報局	徳島市西新町2	堀 端 隣 夫
鳴門電報電話局	鳴門市齊田大堤	村 尾 武 雄
小松島電報電話局	小松島市	西 羅 八 州 治
日和佐電報電話局	海部郡日和佐町	井 上 滿
板野電報電話局	板野郡板野町	斎 藤 滿
阿波池田電報電話局	三好郡池田町	岡 内 唯 志
阿南電報電話局	阿南市富岡町	先 山 武 夫
鳴島電報電話局	麻植郡鳴島町	西 岡 勝 市
徳島郵便局	徳島市八百屋町	笹 橋 勝 次
徳島郵政監察官支局	徳島市八百屋町	鈴 木 清 一
徳島地方貯金局	徳島市南前川町2	近 藤 守 一
(そ の 他)		
日本専売公社徳島地方局	徳島市万代町	林 龍 雄
日本交通公社徳島案内所	徳島市元町	松 本 義 夫
徳島信用保証協会	徳島市西船場町	吉 積 文 平
徳島県銀行協会	徳島市西船場町	三 木 寛 治
日本赤十字社徳島支部	徳島市新蔵町	奥 村 嘉 蔵

5  
人 口

5 人 口

(一) 静 態 人 口

1 歴 年 別 世 帯 数 お よ び 人 口

県民統計課調

年 別	区 分	世 帯 数 (または戸数)	人				口		
			総 数	男	女	女100人に つ 男	増 減 数	1 平 方 軒 当 り 人 口	
		戸	人	人	人	人	人	人	
大 正	3 年	130,609	744,026	374,452	369,574	101.32	4,144	179	
	4 年	131,105	747,766	376,455	371,311	101.38	3,740	180	
	5 年	131,348	749,994	376,907	373,087	101.02	2,228	181	
	6 年	131,756	750,392	376,408	373,984	100.64	398	181	
	7 年	130,647	741,360	370,965	370,395	100.15	-) 9,032	178	
	8 年	130,346	740,626	370,109	370,517	99.89	-) 734	178	
	9 年	127,145	724,392	360,817	363,575	99.24	-) 16,234	174	
	10 年	127,224	722,893	361,142	361,751	99.85	-) 1,499	174	
	11 年	127,709	725,552	363,352	362,200	100.32	2,659	175	
	12 年	128,026	729,108	366,051	363,077	100.81	3,556	175	
	昭 和	13 年	128,089	733,892	368,210	365,682	100.69	4,784	177
		14 年	129,023	736,622	369,160	367,462	100.46	2,730	177
元 年		129,589	740,449	370,013	370,436	99.89	3,827	178	
2 年		130,286	746,070	372,306	373,764	99.61	5,621	180	
3 年		130,826	750,178	374,589	375,589	99.73	4,108	181	
4 年		131,630	757,523	378,549	378,974	99.89	7,345	182	
5 年		133,444	754,470	377,702	376,768	100.25	-) 3,053	182	
6 年		134,207	759,466	380,043	379,423	100.16	4,996	183	
7 年		134,950	766,172	383,480	382,692	100.99	6,706	184	
8 年		135,949	772,089	386,469	385,620	100.22	5,917	186	
9 年		137,016	776,428	388,705	387,723	100.25	4,339	187	
10 年		145,844	728,747	362,042	366,705	98.73	-) 47,681	176	
11 年		141,776	730,194	362,627	367,567	98.66	1,447	176	
12 年		142,010	735,085	362,994	370,091	98.08	2,891	177	
13 年		140,550	734,751	363,178	371,553	97.74	1,646	178	
14 年		141,491	735,985	362,048	371,937	97.34	-) 746	177	
15 年		...	718,717	354,423	364,294	97.29	-) 15,268	173	
16 年		143,578	728,272	353,796	374,476	94.47	9,555	175	
17 年		144,454	728,748	346,987	381,761	90.89	476	175	
18 年		145,502	733,766	348,366	385,400	90.39	5,018	177	
19 年		...	702,576	318,933	383,643	85.13	-) 31,190	167	
20 年		163,087	835,636	385,928	449,708	85.81	153,060	201	
21 年		167,314	829,029	389,385	439,644	88.57	-) 6,607	200	
22 年		172,704	854,811	411,331	443,480	92.75	25,782	206	
23 年		171,504	869,290	421,127	448,163	93.96	14,479	209	
24 年		...	...	...	...	...	...	...	
25 年		171,415	878,511	427,684	450,827	94.88	9,221	212	
26 年		170,765	874,825	426,902	447,923	95.31	-) 3,686	211	
27 年		172,801	879,573	429,416	450,157	95.39	4,748	212	
28 年		172,084	875,910	428,934	446,976	95.96	-) 3,663	212	
29 年		177,764	890,378	435,050	455,328	95.55	14,468	215	
30 年		174,250	878,109	427,204	450,905	94.74	-) 12,269	212	
31 年	174,275	875,217	426,231	448,986	94.93	-) 2,892	211		
32 年	175,222	868,295	422,430	445,865	94.74	-) 6,922	210		
33 年	176,296	865,380	421,011	444,369	94.74	-) 2,915	209		

注 昭和33年は10月1日現在の推計人口である。

2 市町村別世帯数および人口

(昭和30.10.1国調結果による) 県民統計課調

区分 市町村別	世帯数 戸	人			面積 平方軒	人口密度 (1平方軒当) 人
		総数	男	女		
総数	174,250	878,109	427,204	450,905	4,142.85	212.0
市計	68,405	326,080	156,970	169,110	541.24	602.5
徳島市	37,233	171,419	82,357	89,062	158.74	1,079.9
鳴門市	10,523	51,331	24,815	26,516	86.91	590.6
小松島市	8,445	40,956	19,482	21,474	44.13	928.1
阿南市	12,204	62,374	30,316	32,058	251.46	248.0
勝浦郡	3,084	16,425	8,218	8,207	178.29	92.1
勝浦町	1,896	10,160	5,048	5,112	69.57	146.0
上勝町	1,188	6,265	3,170	3,095	108.72	57.6
名東郡	3,814	20,762	10,152	10,610	62.08	334.4
佐那河内村	929	5,112	2,577	2,535	42.44	120.5
国府町	2,885	15,650	7,575	8,075	19.64	796.8
名西郡	8,205	43,216	21,250	21,966	202.90	213.0
石井町	4,435	23,019	11,077	11,942	28.72	801.5
神山町	3,770	20,197	10,173	10,024	174.18	116.0
那賀郡	8,654	44,817	22,362	22,455	721.34	62.1
那賀川町	2,352	12,054	5,747	6,307	19.49	618.5
羽ノ浦町	1,588	8,050	3,853	4,197	8.93	901.5
鶯敷町	996	4,930	2,442	2,488	29.94	164.7
相生町	1,222	6,578	3,288	3,290	100.45	65.5
上那賀町	1,371	7,246	3,894	3,352	173.74	41.7
木沢村	467	2,472	1,275	1,197	155.32	15.9
木頭村	658	3,487	1,863	1,624	233.47	14.9
海部郡	10,028	47,919	23,401	24,518	529.51	90.5
由岐町	1,559	7,161	3,388	3,773	23.27	307.7
日和佐町	2,010	9,723	4,763	4,960	118.33	82.2
牟岐町	2,201	10,568	5,165	5,403	57.14	184.9
海南町	2,005	9,663	4,741	4,922	211.21	45.8
海部町	1,101	5,026	2,471	2,555	26.26	191.4
穴喰町	1,152	5,778	2,873	2,905	93.30	61.9

市町村別世帯数および人口 (続)

区分 市町村別	世帯数 戸	人			面積 平方軒	人口密度 (1平方軒当) 人
		総数	男	女		
板野郡	18,228	97,211	47,193	50,018	235.79	412.3
堀江町	1,620	8,423	4,066	4,357	17.41	483.8
松茂村	1,273	6,482	3,117	3,365	13.41	483.4
北島町	1,450	8,501	3,959	4,542	8.80	966.0
応神村	1,039	5,573	2,745	2,830	9.06	615.1
板東町	1,355	6,643	3,229	3,414	30.82	215.5
藍住町	1,913	10,544	5,113	5,431	16.80	627.6
板野町	2,751	14,874	7,177	7,697	36.14	411.6
上板町	2,689	14,282	6,955	7,327	33.94	420.8
吉野町	2,103	10,866	5,386	5,480	13.80	787.4
土成町	2,035	11,023	5,448	5,575	55.61	198.2
阿波郡	6,258	33,008	15,916	17,092	120.76	273.3
市場町	3,153	16,384	7,902	8,482	72.36	226.4
阿波町	3,105	16,624	8,014	8,610	48.40	343.5
麻植郡	12,070	62,206	30,045	32,161	246.51	252.3
鴨島町	4,987	25,760	12,223	13,537	33.20	775.9
川島町	1,883	9,264	4,505	4,759	18.04	513.5
山川町	3,067	15,387	7,431	7,956	43.84	351.0
美郷村	913	5,288	2,637	2,651	50.04	105.7
木屋平村	1,220	6,507	3,249	3,258	101.39	64.2
美馬郡	16,572	86,396	42,124	44,272	460.62	187.6
脇町	4,684	23,823	11,471	12,352	110.55	215.5
美馬町	2,645	14,169	6,871	7,298	46.05	307.7
半田町	2,356	12,464	6,072	6,392	51.79	240.7
貞光町	2,261	11,770	5,692	6,078	45.64	257.9
一宇村	1,491	7,710	3,929	3,781	97.41	79.1
穴吹町	3,135	16,460	8,089	8,371	109.18	150.8
三好郡	18,932	100,069	49,573	50,496	843.81	118.6
三野町	1,505	7,757	3,776	3,981	43.33	179.0
三好町	1,643	8,998	4,375	4,623	54.46	165.2
山城町	2,546	14,284	7,052	7,232	131.57	108.6
池田町	6,053	29,894	14,531	15,363	167.79	178.2
辻町	1,093	5,188	2,536	2,652	13.81	375.7
井内谷村	906	5,249	2,599	2,650	30.07	174.6
三加茂町	2,451	13,292	6,502	6,790	68.09	195.2
東祖谷山村	1,556	8,974	4,955	4,019	228.09	39.3
西祖谷山村	1,179	6,433	3,247	3,186	106.60	60.3
町村計	105,845	552,029	270,234	281,795	3,601.61	153.3

註 昭和30.10.1国調結果を基礎としてその後の市町村合併の分を加減した。(昭和34.3.31現在)





### 4 世帯主の労働力状態および

区分 市町村別	総 数	世帯主が 労働力者	世帯主が 就業者	農 業	林業及び 狩猟業	漁業及び 水産養殖業	鉱 業	建設業
総 数	170,817	153,195	150,604	59,633	4,762	4,646	544	10,103
市 計	52,097	45,815	44,913	7,245	145	1,312	149	2,975
徳島市	35,902	31,670	31,070	4,532	126	527	62	2,024
鳴門市	9,573	8,337	8,178	1,391	9	585	84	475
小松島市	6,622	5,808	5,665	1,322	10	200	3	476
勝浦郡	3,026	2,832	2,806	1,421	341	4	12	215
勝浦町	1,862	1,742	1,734	930	141	4	4	168
上勝町	1,164	1,090	1,072	491	200	—	8	47
名東郡	3,782	3,449	3,407	1,920	61	8	4	221
佐那河内村	919	902	899	610	56	—	2	57
国府町	2,863	2,547	2,508	1,310	5	8	2	164
名西郡	8,109	7,443	7,392	4,259	197	4	27	488
石井町	4,389	3,981	3,946	2,129	1	4	17	217
神山町	3,720	3,462	3,446	2,130	196	—	10	271
那賀郡	22,170	19,923	19,505	7,595	1,172	1,069	110	1,314
坂野町	1,667	1,534	1,502	650	—	185	3	102
今津村	892	823	805	430	1	39	—	49
羽ノ浦町	1,567	1,420	1,380	425	—	7	1	63
平島村	1,445	1,297	1,270	448	1	26	22	34
富岡町	7,885	7,001	6,820	2,990	132	232	77	370
橋町	4,152	3,620	3,581	1,229	151	575	4	167
鷲敷町	985	907	885	322	82	—	2	56
相生村	341	329	329	88	149	—	—	17
延野村	451	425	423	274	31	2	1	16
日野谷村	393	376	366	123	103	—	—	72
宮浜村	749	679	637	96	75	—	—	222
木沢村	453	422	420	143	145	—	—	24
平谷村	442	398	397	118	113	2	—	51
上木頭村	233	217	217	92	50	—	—	31
木頭村	515	475	473	167	139	1	—	40
海部郡	9,817	8,520	8,361	2,040	876	1,776	11	655
由岐町	1,531	1,263	1,246	161	18	513	1	91
日和佐町	1,289	1,053	1,011	111	63	200	2	66
赤河内村	662	634	631	282	217	—	2	31
牟岐町	2,147	1,861	1,826	329	64	564	3	131
海南町	1,963	1,764	1,743	595	302	149	1	176
海部町	1,087	932	900	276	35	158	—	89
海部町	1,138	1,013	1,004	286	177	192	2	71

### 産業(大分類)別普通世帯数 (昭和30.10.1国調結果による) 単位=戸 県民統計課調

製 造 業	卸 売 及 び 小 売 業	金 融 保 険 及 び 不 動 産 業	運 輸 . 通 信 及 び 其 他 の 公 益 事 業	サ ー ビ ス 業	公 務	分 類 不 能 の 産 業	世 帯 主 が 完 全 失 業 者	世 帯 主 が 非 勞 働 力
19,554	19,980	1,961	8,261	14,436	6,716	8	2,591	17,622
9,228	9,238	1,113	3,615	6,209	3,678	6	902	6,282
6,208	7,014	907	2,390	4,598	2,677	5	600	4,232
2,180	1,301	116	628	961	447	1	159	1,236
840	923	90	597	650	554	—	143	814
271	195	17	91	176	63	—	26	194
137	128	15	44	125	38	—	8	120
134	67	2	47	51	25	—	18	74
349	328	23	117	243	133	—	42	333
50	44	1	20	43	16	—	3	17
299	284	22	97	200	117	—	39	316
591	707	50	279	538	222	—	51	666
376	477	40	176	358	151	—	35	408
215	230	10	103	210	71	—	16	258
2,810	2,096	187	970	1,630	552	—	418	2,247
186	194	10	47	93	32	—	32	133
101	88	1	15	60	21	—	18	69
391	219	20	61	154	39	—	40	147
414	106	16	85	75	43	—	27	148
894	773	75	443	588	246	—	181	884
438	423	20	168	336	70	—	39	532
131	109	21	34	99	29	—	22	78
23	16	4	12	14	6	—	—	12
17	30	5	9	32	6	—	2	26
10	24	1	6	21	6	—	10	17
123	34	8	30	36	13	—	42	70
23	19	—	24	32	10	—	2	31
30	29	2	10	33	9	—	1	44
7	8	—	2	19	8	—	—	16
22	24	4	24	38	14	—	2	40
603	883	50	429	784	254	—	159	1,297
87	139	9	72	125	30	—	17	268
96	177	10	81	157	48	—	42	236
14	19	1	23	26	16	—	3	28
159	236	19	95	165	61	—	35	286
114	123	5	63	166	49	—	21	199
78	111	4	47	78	24	—	32	155
55	78	2	48	67	26	—	9	125

世帯主の労働力状態および

Table with columns for district (区分), total population (総数), household head labor force (世帯主が労働力者), household head employment (世帯主が就業者), and various industries (農業, 林業及び狩猟業, 漁業及び水産養殖業, 鉱業, 建設業).

産業(大分類)別普通世数 (続)

Table showing the number of households by industry category, including manufacturing (製造業), trade and commerce (卸売及び小売業), finance and insurance (金融保険及び不動産業), transportation and communication (運輸、通信及びその他の公益事業), services (サービス業), public services (公務), and other categories (分類不能の産業).



5 年令(各才)別、性別人口

昭和30.10.1国調結果による 県民統計課調

年令	総数	男	女	年令	総数	男	女
総数	878,109	427,204	450,905	50~54	39,657	19,897	19,760
0~4	93,978	48,113	45,865	50	7,867	3,832	4,035
0	17,192	8,794	8,398	51	7,784	3,830	3,954
1	17,073	8,760	8,333	52	8,226	4,186	4,040
2	18,545	9,554	8,991	53	8,206	4,197	4,009
3	19,684	10,058	9,616	54	7,574	3,852	3,722
4	21,464	10,937	10,527	55~59	34,040	17,421	16,619
5~9	114,630	58,476	56,154	55	7,237	3,728	3,509
5	22,918	11,648	11,270	56	6,698	3,476	3,222
6	25,768	13,161	12,607	57	7,234	3,694	3,540
7	27,039	13,850	13,189	58	6,454	3,320	3,134
8	24,481	12,497	11,984	59	6,417	3,203	3,214
9	14,424	7,320	7,104	60~64	25,452	12,622	12,830
10~14	96,733	48,829	47,904	60	5,842	2,856	2,986
10	16,154	8,287	7,867	61	5,508	2,747	2,761
11	19,395	9,730	9,665	62	4,997	2,552	2,445
12	19,593	9,789	9,804	63	4,812	2,554	2,458
13	20,896	10,560	10,336	64	4,293	2,113	2,180
14	20,695	10,463	10,232	65~69	22,959	10,971	11,988
15~19	78,184	38,556	39,628	65	5,075	2,515	2,560
15	17,178	8,582	8,596	66	5,184	2,450	2,734
16	14,865	7,367	7,498	67	4,461	2,165	2,296
17	15,343	7,651	7,692	68	4,548	2,103	2,445
18	16,198	7,983	8,215	69	3,691	1,738	1,953
19	14,600	6,973	7,627	70~74	17,436	7,838	9,598
20~24	72,518	34,672	37,846	70	4,045	1,904	2,141
20	14,101	6,719	7,382	71	3,598	1,600	1,998
21	14,336	6,731	7,605	72	3,563	1,492	1,871
22	15,044	7,058	7,986	73	3,374	1,511	1,863
23	14,735	7,201	7,534	74	3,056	1,331	1,725
24	14,302	6,963	7,339	75~79	12,341	5,217	7,124
25~29	69,584	33,947	35,637	75	2,727	1,152	1,575
25	13,944	6,698	7,246	76	2,643	1,192	1,451
26	14,389	6,919	7,470	77	2,594	1,113	1,481
27	13,786	6,815	6,971	78	2,258	908	1,350
28	13,546	6,662	6,884	79	2,119	852	1,267
29	13,919	6,853	7,066	80~84	6,485	2,557	3,928
30~34	55,443	25,365	30,078	80	1,816	745	1,071
30	12,377	5,910	6,467	81	1,471	602	869
31	11,849	5,525	6,324	82	1,310	487	823
32	11,284	5,159	6,125	83	1,099	417	682
33	10,147	4,431	5,716	84	789	306	483
34	9,786	4,340	5,446	85~89	2,195	723	1,472
35~39	46,580	20,743	25,837	85	616	203	413
35	10,743	4,802	5,941	86	602	201	401
36	8,284	3,714	4,570	87	486	161	325
37	9,044	4,058	4,986	88	282	87	195
38	9,209	4,098	5,111	89	209	71	138
39	9,300	4,071	5,229	90~94	484	142	342
40~44	46,452	20,680	25,772	90	184	65	119
40	9,112	3,965	5,147	91	120	38	82
41	9,373	4,217	5,156	92	95	21	74
42	9,527	4,266	5,261	93	49	10	39
43	9,549	4,281	5,268	94	36	8	28
44	8,891	3,951	4,940	95~99	56	13	43
45~49	42,896	20,422	22,474	95	22	7	15
45	8,919	4,215	4,704	96	16	4	12
46	9,059	4,170	4,889	97	10	2	8
47	8,505	4,047	4,458	98	5	—	5
48	8,908	4,394	4,514	99	3	—	3
49	7,505	3,596	3,909	100以上	3	—	3
			不詳	不詳	3	—	3
			15才以上計	572,765	271,786	300,979	

(二) 動態人口

1 月別人口動態

衛生課調

月 別	出生数	死亡数	自然増加数	死産数	婚姻数	離婚数
	人	人	人	人	件	件
総 数	15,908	8,636	7,272	1,746	7,708	677
昭和33年 1 月	1,786	978	808	154	665	49
2 月	1,415	744	671	123	661	69
3 月	1,382	1,019	363	164	894	61
4 月	1,459	812	647	151	823	80
5 月	1,291	636	655	141	805	55
6 月	1,116	598	518	126	503	41
7 月	1,187	597	590	155	554	53
8 月	1,183	584	599	145	416	52
9 月	1,232	613	619	148	535	55
10 月	1,292	663	629	130	511	62
11 月	1,318	636	682	130	578	46
12 月	1,247	756	491	179	763	54

注 各保健所の人口動態統計月報による集計数である。

2 市町村別人口動態

昭和33年 衛生課調

区分 市町村別	出生数		死亡数		死産数	婚姻数	離婚数
	人		人				
	出生数	死亡数	総数	(内) 乳児死亡数	件	件	
総数	15,908	8,636	651		1,746	7,708	677
市計	6,081	3,145	217		862	3,043	320
徳島市	3,455	1,596	114		597	1,673	191
鳴門市	705	509	17		94	480	39
小松島市	817	460	28		63	312	44
阿南市	1,104	580	58		108	578	46
勝浦郡	287	135	12		17	120	12
勝浦町	192	91	9		16	66	6
上勝町	95	44	3		1	54	6
名東郡	300	207	9		75	162	18
佐那河内村	73	45	2		4	41	3
国府町	227	162	7		71	121	15
名西郡	665	398	28		40	376	30
石井町	310	214	8		19	213	21
神山町	355	184	20		21	163	9
那賀郡	797	384	35		33	404	26
那賀川町	182	95	10		4	97	4
羽ノ浦町	131	76	7		12	75	10
上那賀町	145	55	3		—	55	6
那賀町	136	71	8		2	58	4
木沓村	56	25	2		1	28	—
木沓村	71	22	1		2	41	2
海部郡	843	483	22		69	430	23
由岐町	118	81	5		2	76	4
和佐町	159	81	3		18	87	2
海部町	173	124	5		28	98	8
海部町	178	97	6		20	84	4
海部町	104	58	2		1	37	2
海部町	111	42	1		—	48	3

市町村別人口動態 (続)

区分 市町村別	出生数		死亡数		死産数	婚姻数	離婚数
	人		人				
	出生数	死亡数	総数	(内) 乳児死亡数	人	件	件
板野郡	1,475	960	59		174	833	84
堀松町	88	91	5		5	78	17
江茂町	200	76	5		32	61	3
北辺町	105	63	4		7	77	7
神東町	76	49	3		6	54	9
板野町	87	59	4		5	56	2
藍板町	120	101	7		23	101	8
住野町	240	167	7		40	125	11
板野町	216	128	7		16	108	9
上吉土町	188	111	10		34	93	9
成土町	155	115	7		6	80	9
阿波郡	545	337	18		45	298	24
市場町	289	181	8		30	154	8
阿波町	254	156	10		15	144	16
麻植郡	1,046	629	45		78	509	34
鴨川町	401	280	12		41	212	13
島山町	120	100	6		15	83	5
川郷町	258	143	9		14	141	8
美木屋平村	121	46	7		3	37	6
美馬郡	146	60	11		5	36	2
美馬郡	1,738	962	109		184	722	56
脇美町	411	289	27		73	204	15
半頁町	282	202	22		11	117	11
光字町	238	137	11		41	103	8
一穴町	281	121	18		15	116	7
吹光町	186	70	14		8	59	1
吹光町	340	143	17		36	123	14
三好郡	2,133	996	97		169	811	50
三好町	177	103	12		34	75	3
三好町	183	77	8		4	72	7
佐山町	132	65	4		2	60	3
三山町	295	138	16		10	100	10
三山町	196	70	6		22	90	3
池田町	305	161	18		55	103	10
井内町	75	49	2		5	45	1
井内町	111	45	4		—	46	2
加三庄	82	44	—		6	40	3
加三庄	181	85	13		9	67	2
東祖谷山村	229	100	7		17	76	2
西祖谷山村	167	59	7		5	37	4
町計	9,827	5,491	434		884	4,665	357

注 各保健所の人口動態統計月報による集計数である。

3 年次別人口動態

衛生課調

年 次	人 口	出 生		死 亡		自 然 増 加		死 産		婚 姻		離 婚		
		実 数	人 口 1,000 につぎ	実 数	人 口 1,000 につぎ	実 数	人 口 1,000 につぎ	実 数	出 産 1,000 につぎ	実 数	人 口 1,000 につぎ	実 数	人 口 1,000 につぎ	
		人	人	人	人	人	人	人	人	人	人	人	人	
昭 和 元 年	1,926	740,449	25.932	37.37	14,496	20.89	11,436	16.48	1,700	65.56	6,180	8.91	588	95.15
2 年	1,927	746,070	23,881	34.21	15,266	21.87	8,615	12.34	1,604	67.17	6,109	8.75	565	92.49
3 年	1,928	750,178	24,926	35.50	15,339	21.84	9,587	13.65	1,560	62.59	6,224	8.86	543	87.24
4 年	1,929	757,523	24,676	34.93	15,271	21.62	9,405	13.31	1,615	65.45	6,277	8.89	532	84.75
5 年	1,930	754,470	24,132	33.68	13,823	19.29	10,309	14.39	1,455	60.29	6,174	8.62	604	97.83
6 年	1,931	759,466	24,232	33.58	16,135	22.36	8,097	11.22	1,490	61.49	6,079	8.42	604	99.36
7 年	1,932	766,172	25,284	34.78	14,679	20.19	10,605	14.59	1,554	61.46	6,480	8.91	586	90.43
8 年	1,933	772,089	25,043	34.19	14,363	19.61	10,680	14.58	1,458	58.22	5,911	8.07	562	95.08
9 年	1,934	776,428	23,473	31.81	15,134	20.51	8,339	12.66	1,478	62.97	5,896	7.99	533	90.40
10 年	1,935	728,747	24,382	33.46	14,285	19.60	10,097	13.86	1,507	61.81	6,343	8.70	568	89.55
11 年	1,936	730,194	23,513	32.15	14,614	19.98	8,899	12.17	1,359	57.80	6,386	8.73	516	80.80
12 年	1,937	733,085	24,942	33.99	14,611	19.91	10,331	14.08	1,366	54.77	8,184	11.15	536	65.49
13 年	1,938	734,731	20,594	27.97	14,755	20.04	5,839	7.93	1,135	55.11	5,796	7.87	484	83.51
14 年	1,939	733,985	21,079	28.57	15,266	20.69	5,813	7.88	1,115	52.90	...	...	...	...
15 年	1,940	718,717	21,193	29.49	13,373	18.61	7,820	10.88	1,113	52.52	7,047	9.80	464	65.84
16 年	1,941	728,272	23,173	32.28	13,142	18.31	10,031	13.97	1,134	48.94	...	...	...	...
17 年	1,942	728,748	23,189	32.31	13,155	18.33	10,034	13.98	954	41.14	7,320	10.20	436	59.56
18 年	1,943	733,766	21,106	28.76	13,871	18.90	7,235	9.86	936	42.50	7,996	10.90	487	60.91
19 年	1,944	702,576	...	...	...	...	...	...	...	...	...	...	...	...
20 年	1,945	835,636	...	...	...	...	...	...	...	...	...	...	...	...
21 年	1,946	829,029	...	...	...	...	...	...	...	...	...	...	...	...
22 年	1,947	854,811	31,646	37.02	14,628	17.11	17,018	19.91	1,691	53.43	11,719	13.71	911	1.07
23 年	1,948	869,290	32,003	36.83	11,333	13.04	20,670	23.79	1,942	60.68	11,815	13.60	800	0.92
24 年	1,949	...	29,623	33.25	11,043	12.40	18,580	20.86	2,182	73.66	9,491	10.65	866	0.97
25 年	1,950	878,511	25,799	29.37	11,746	13.37	14,053	16.00	2,184	84.65	7,346	8.36	841	0.96
26 年	1,951	874,825	23,506	26.80	9,674	11.00	13,832	15.80	2,105	82.20	7,372	8.40	866	0.99
27 年	1,952	879,573	20,874	23.73	8,962	10.19	11,912	13.54	1,884	82.78	7,129	8.11	794	0.90
28 年	1,953	875,910	19,332	22.10	9,290	10.60	10,042	11.50	1,885	88.80	6,395	7.30	724	0.83
29 年	1,954	890,378	18,475	20.70	8,654	9.70	9,821	11.00	1,850	91.00	7,324	8.20	741	0.83
30 年	1,955	878,109	18,042	20.55	8,185	9.32	9,857	11.23	1,793	90.40	6,757	7.69	712	0.81
31 年	1,956	875,217	16,912	19.32	8,883	10.14	8,029	9.17	1,819	97.11	7,320	8.36	688	0.79
32 年	1,957	868,295	14,927	17.19	9,577	11.03	5,350	6.16	1,659	100.02	7,344	8.46	682	0.79
33 年	1,958	865,380	15,908	18.38	8,636	9.98	7,272	8.40	1,746	98.90	7,708	8.91	677	0.78

注 昭和20年以前の離婚率は婚姻1,000について算出。

6  
農 業

# 6 農 業

1 耕 地 面 積 昭和32.9.1現在 農林省徳島統計調査事務所調

区分 市町村別	経 営 耕 地 面 積			区分 市町村別	経 営 耕 地 面 積		
	田	畑	計		田	畑	計
総 数	273,720.2	180,193.7	453,913.9	板 野 郡	48,344.8	23,843.4	72,188.2
徳 島 市	31,477.0	8,637.9	40,114.9	堀 江 町	4,296.1	695.0	4,991.1
鳴 門 市	9,784.3	5,803.4	15,587.7	北 北 町	4,577.2	1,594.9	6,172.1
小 松 島 市	19,661.9	1,682.0	21,343.9	板 東 町	4,196.7	364.7	4,561.4
阿 南 市	37,849.1	10,900.9	48,750.0	板 東 町	2,914.6	762.1	3,676.7
勝 浦 郡	6,984.7	4,942.7	11,927.4	板 東 町	3,078.1	1,502.2	4,580.3
勝 浦 町	4,292.7	3,894.0	8,186.7	藍 住 町	6,911.0	3,317.3	10,228.3
上 勝 町	2,692.0	1,048.7	3,740.7	板 野 町	6,010.4	3,739.2	9,749.6
名 東 郡	10,272.7	3,688.3	13,961.0	上 野 町	7,372.3	4,238.4	11,610.7
佐 那 河 内 村	2,133.3	1,277.5	3,410.8	吉 野 町	3,996.5	1,950.8	5,947.3
国 府 町	8,139.4	2,410.8	10,550.2	土 成 町	4,991.9	5,678.8	10,670.7
名 西 郡	14,465.7	11,654.4	26,120.1	阿 波 郡	14,024.1	13,683.6	27,707.7
石 井 町	11,238.0	4,748.6	15,986.6	阿 波 郡	6,222.2	7,313.8	13,536.0
神 山 町	3,227.7	6,905.8	10,133.5	市 場 町	7,801.9	6,369.8	14,171.7
那 賀 郡	22,819.0	3,557.6	26,376.6	阿 波 郡	6,222.2	7,313.8	13,536.0
那 賀 川 町	10,385.8	190.0	10,575.8	阿 波 郡	7,801.9	6,369.8	14,171.7
羽 釜 町	4,154.0	134.6	4,288.6	麻 植 郡	13,897.7	17,566.6	31,464.3
鷲 羽 町	1,786.9	422.6	2,209.5	鴨 島 町	6,674.5	6,090.4	12,764.9
上 那 賀 町	3,811.2	1,118.4	4,929.6	川 島 町	2,333.2	1,687.5	4,020.7
木 沢 村	500.8	571.8	1,072.6	山 川 町	3,756.0	3,754.9	7,510.9
海 部 郡	17,507.7	2,954.7	20,462.4	美 屋 村	727.8	2,866.5	3,594.3
由 岐 町	783.1	347.3	1,130.4	美 屋 村	406.2	3,167.3	3,573.5
和 佐 町	4,335.0	416.3	4,751.3	美 馬 郡	14,014.7	37,358.5	51,373.2
海 部 町	2,525.9	657.4	3,183.3	脇 美 町	6,074.9	8,901.2	14,976.1
海 部 町	4,790.3	961.2	5,751.5	馬 田 町	3,634.4	6,325.5	9,959.9
海 部 町	2,471.7	160.5	2,632.2	半 田 町	876.9	5,543.7	6,420.6
海 部 町	2,601.7	412.0	3,013.7	真 光 町	1,086.6	4,868.6	5,955.2
				一 穴 吹 町	197.5	4,059.1	4,256.6
					2,144.4	7,860.4	10,004.8
				三 好 郡	12,616.8	33,919.7	46,536.5
				三 好 町	1,961.6	3,668.9	5,630.5
				山 城 町	2,152.0	3,981.5	6,133.5
				池 田 町	1,198.8	5,097.6	6,296.4
				池 田 町	2,412.1	8,294.6	10,706.7
				池 田 町	579.8	685.1	1,264.9
				井 内 谷 村	353.9	2,651.7	3,005.6
				三 加 茂 町	2,964.2	4,346.0	7,310.2
				東 祖 谷 山 村	486.3	2,818.2	3,304.5
				西 祖 谷 山 村	508.1	2,376.1	2,884.2

注 緊急畜産センサス照査票戸別票の集計結果による。

経営耕地面積のうち田は畦畔を含む。畑は果樹園、桑園、茶園および焼畑、切替畑を含む。

昭和32.9.1緊急畜産センサス結果を基礎として、その後の市町村合併の分を加減した。(昭和34.3.31現在)

2 農 家 数 昭和32.9.1現在 農林省徳島統計調査事務所調

区分 市町村別	経 営 耕 地 面 積 広 狭 別 農 家 数						
	5反未満	5反~1町	1町~1.5町	1.5町~2町	2町以上	例外規定 農	計
総 数	38,908	27,205	8,649	2,391	567	673	78,393
徳 島 市	2,304	2,010	894	306	142	83	5,739
鳴 門 市	1,194	591	316	169	73	74	2,417
小 松 島 市	698	716	611	303	71	33	2,432
阿 南 市	1,815	2,090	1,306	522	106	64	5,903
勝 浦 郡	899	833	224	50	10	5	2,021
勝 浦 町	489	487	202	50	9	2	1,239
上 勝 町	410	346	22	—	1	3	782
名 東 郡	1,123	931	279	48	3	13	2,397
佐 那 河 内 村	465	275	16	1	—	—	757
国 府 町	658	656	265	47	3	13	1,640
名 西 郡	3,334	1,751	349	48	3	17	5,502
石 井 町	1,380	1,023	330	48	3	10	2,794
神 山 町	1,954	728	19	—	—	7	2,708
那 賀 郡	1,997	1,593	546	145	23	18	4,322
那 賀 川 町	361	383	332	127	20	2	1,225
羽 浦 町	222	272	106	18	3	7	628
鷲 敷 町	208	196	19	—	—	6	429
上 那 賀 町	216	450	84	—	—	2	752
木 沢 村	457	131	2	—	—	—	590
木 沢 村	228	77	1	—	—	1	307
木 沢 村	305	84	2	—	—	—	391
海 部 郡	1,468	1,323	523	59	1	101	3,475
由 岐 町	135	83	21	5	—	25	269
和 佐 町	158	342	136	7	—	39	682
日 牟 部 町	199	175	90	24	—	9	497
海 部 町	563	378	125	10	1	6	1,083
海 部 町	205	156	70	7	—	6	444
海 部 町	208	189	81	6	—	16	500

農 家 数 (続)

区分 市町村別	経 営 耕 地 面 積 広 狭 別 農 家 数						
	5反未満	5反~1町	1町~1.5町	1.5町~2町	2町以上	例外規定 農	計
板 野 郡	4,767	3,726	1,808	528	107	108	11,044
狹 路 町	324	238	135	48	1	11	757
江 島 町	151	145	167	98	47	18	626
北 応 町	214	226	135	35	4	14	628
板 東 町	280	211	99	14	1	1	605
板 東 町	343	254	103	35	7	—	742
藍 住 町	465	424	317	105	11	—	1,322
板 上 町	748	549	214	62	14	26	1,613
吉 野 町	809	680	268	69	8	23	1,857
上 野 町	787	366	97	14	4	8	1,276
士 野 成 町	646	633	273	48	10	8	1,618
阿 波 郡	2,074	1,795	607	108	14	9	4,607
市 場 町	920	898	298	49	8	2	2,175
阿 波 町	1,154	897	309	59	6	7	2,432
麻 植 郡	4,408	2,218	338	44	5	33	7,046
鴨 川 町	1,414	857	213	33	2	19	2,538
島 山 町	716	269	32	3	1	—	1,021
美 川 町	1,304	522	51	5	—	14	1,896
山 郷 村	422	316	21	—	—	—	759
美 木 屋 村	552	254	21	3	2	—	832
美 馬 郡	6,023	4,012	560	49	6	59	10,709
脇 美 町	1,530	1,175	207	12	2	23	2,949
馬 田 町	969	711	152	29	3	17	1,881
半 光 町	1,021	497	25	—	—	10	1,553
真 宇 村	805	538	50	3	—	—	1,396
穴 吹 町	546	299	27	—	—	—	872
穴 吹 町	1,152	792	99	5	1	9	2,058
三 好 郡	6,804	3,616	288	12	3	56	10,779
三 山 池 辻 町	452	452	87	8	1	18	1,018
野 好 町	596	541	61	—	1	1	1,200
池 田 町	1,111	469	5	—	—	—	1,585
池 田 町	1,846	801	60	2	1	9	2,719
池 田 町	302	86	1	—	—	1	390
井 内 谷 村	329	286	6	—	—	5	626
三 加 谷 町	1,032	564	53	2	—	16	1,667
東 祖 山 村	605	226	9	—	—	5	845
西 谷 山 村	531	191	6	—	—	1	729

注 緊急畜産センサス調査票戸別票の集計結果による。

経営耕地面積のうち田は畦畔を含む。畑は果樹園、桑園、茶園および焼畑、切替畑を含む。

昭和32.9.1緊急畜産センサス結果を基礎として、その後の市町村合併の分を加減した。(昭和34.3.31現在)

3 樹園地を経営する農家数 昭和32.9.1現在 農林省徳島統計調査事務所調

Table showing the number of farmers operating orchards in various districts of Tokushima Prefecture as of September 1, 1957. Columns include district names and counts for桑園 (mulberry orchards), 果樹園 (fruit orchards), and 茶園 (tea orchards).

注 緊急畜産センサス照査票戸別票の集計結果による。昭和32.9.1緊急センサス結果を基礎として、その後の市町村合併の分を加減した。(昭和34.3.31現在)

4 農 用 機 械 昭和32.9.1現在 農林省徳島統計調査事務所調

Table showing the number of agricultural machines in various districts of Tokushima Prefecture as of September 1, 1957. Columns include district names and counts for 動力耕耘機 (powered tillage machines) and 動力用カッター (powered cutters).

注 緊急畜産センサス照査票、戸別票の集計結果による。昭和32.9.1緊急畜産センサス結果を基礎として、その後の市町村合併の分を加減した。(昭和34.3.31現在)







豆 類 (続)

種 別 市郡別	あ ず き			さ さ げ			ら つ か せ い		
	作付面積	反 收	推定実收高	作付面積	反 收	推定実收高	作付面積	反 收	推定実收高
	町	町	屯	町	町	屯	町	町	屯
総 数	584	94	550	400	116	460	28	164	46
徳 島 市	8	85	7	52	101	53	—	—	—
鳴 門 市	3	71	2	4	114	5	1	138	1
小 松 島 市	2	111	2	7	143	10	—	—	—
阿 南 市	5	109	5	42	138	58	12	173	21
勝 浦 郡	6	108	6	5	120	6	—	—	—
名 東 郡	14	85	12	11	101	11	—	—	—
名 西 郡	36	99	36	16	135	22	—	—	—
那 賀 郡	25	105	26	26	130	34	2	169	3
海 部 郡	26	99	26	25	94	24	5	160	8
板 野 郡	38	93	35	89	101	90	2	194	4
阿 波 郡	24	108	26	47	130	61	1	207	2
麻 植 郡	50	109	55	40	115	46	1	207	2
美 馬 郡	147	76	112	32	117	37	1	138	1
三 好 郡	200	100	200	4	86	3	3	124	4

野 菜 類 (続)

種 別 市郡別	な す			と ま と			き や べ つ			結 球 は く さ い		
	作付面積	反 收	推定実收高	作付面積	反 收	推定実收高	作付面積	反 收	推定実收高	作付面積	反 收	推定実收高
	町	町	屯	町	町	屯	町	町	屯	町	町	屯
総 数	314	1,943	6,100	92	2,025	1,860	305	1,977	6,030	173	1,815	3,140
徳 島 市	28	2,196	615	7	2,200	154	35	2,229	780	4	1,950	78
鳴 門 市	7	2,357	165	2	2,300	46	43	2,095	901	1	2,400	24
小 松 島 市	5	2,000	100	4	2,375	95	7	1,814	127	2	1,650	33
阿 南 市	23	2,009	462	13	1,685	219	21	1,733	364	4	1,300	52
勝 浦 郡	3	1,833	55	—	—	—	3	1,733	52	2	1,500	30
名 東 郡	11	2,200	242	3	2,100	63	17	2,235	380	3	1,967	59
名 西 郡	25	2,196	549	4	1,900	76	22	1,800	396	37	1,992	737
那 賀 郡	9	1,833	165	3	1,233	37	15	1,493	224	1	1,200	12
海 部 郡	14	1,643	230	4	1,475	59	8	1,550	124	3	1,233	37
板 野 郡	49	2,302	1,128	34	2,382	810	68	2,232	1,518	32	2,350	752
阿 波 郡	24	1,850	444	2	1,850	37	22	1,868	411	9	1,633	147
麻 植 郡	39	1,903	742	3	1,933	58	22	1,823	401	21	1,795	377
美 馬 郡	38	1,461	555	9	1,578	142	11	1,591	175	29	1,472	427
三 好 郡	39	1,662	648	4	1,600	64	11	1,609	177	25	1,500	375

(4) 野 菜 類 昭和33年 農林省徳島統計調査事務所調

種 別 市郡別	き ゆ う り			し ろ う り			か ぼ ち や			す い か		
	作付面積	反 收	推定実收高	作付面積	反 收	推定実收高	作付面積	反 收	推定実收高	作付面積	反 收	推定実收高
	町	町	屯	町	町	屯	町	町	屯	町	町	屯
総 数	186	1,935	3,600	126	2,325	2,930	223	1,781	3,970	424	2,250	9,540
徳 島 市	16	1,863	298	3	2,233	67	19	1,626	309	9	2,700	219
鳴 門 市	8	2,175	174	1	2,250	23	25	1,788	447	63	2,438	1,386
小 松 島 市	5	1,740	87	1	2,063	21	2	1,900	38	—	—	—
阿 南 市	24	1,554	373	5	1,860	93	8	1,300	104	13	1,500	176
勝 浦 郡	1	1,900	19	—	—	—	1	1,500	15	—	—	—
名 東 郡	5	2,080	104	5	2,240	112	5	1,640	82	7	2,063	130
名 西 郡	13	2,085	271	15	2,229	334	12	1,950	234	17	2,625	402
那 賀 郡	13	1,492	194	2	1,725	35	5	1,060	53	2	1,500	27
海 部 郡	12	1,733	208	2	1,688	34	9	1,300	117	1	1,388	13
板 野 郡	48	2,321	1,114	87	2,409	2,096	112	1,951	2,185	253	2,625	5,991
阿 波 郡	8	2,075	166	—	—	—	7	1,886	132	29	2,250	589
麻 植 郡	13	2,085	271	5	2,300	115	7	1,814	127	22	2,400	476
美 馬 郡	8	1,663	133	—	—	—	6	1,167	70	5	1,875	85
三 好 郡	12	1,567	188	—	—	—	5	1,140	57	3	1,688	46

種 別 市郡別	非結球はくさい			ほうれんそう			ね ぎ			玉 ね ぎ		
	作付面積	反 收	推定実收高	作付面積	反 收	推定実收高	作付面積	反 收	推定実收高	作付面積	反 收	推定実收高
	町	町	屯	町	町	屯	町	町	屯	町	町	屯
総 数	125	1,555	1,944	202	1,178	2,380	104	1,298	1,350	152	1,928	2,931
徳 島 市	17	1,665	283	20	1,385	277	29	1,583	459	13	2,285	297
鳴 門 市	4	1,750	70	7	1,300	91	9	1,233	111	7	2,357	165
小 松 島 市	3	1,633	49	7	1,300	91	1	1,200	12	4	2,150	86
阿 南 市	14	1,614	226	19	1,021	194	4	1,100	44	9	1,900	171
勝 浦 郡	2	1,650	33	2	1,300	26	1	1,100	11	2	2,150	43
名 東 郡	6	1,667	100	17	1,382	235	3	1,433	43	7	2,214	155
名 西 郡	8	1,813	145	29	1,341	389	8	1,125	90	13	1,746	227
那 賀 郡	7	1,286	90	8	888	71	3	833	25	5	1,240	62
海 部 郡	6	1,450	87	4	950	38	3	1,067	32	10	2,030	203
板 野 郡	12	1,783	214	42	1,262	530	13	1,408	183	26	2,327	605
阿 波 郡	6	1,550	93	7	1,300	91	5	1,040	52	11	1,955	215
麻 植 郡	8	1,563	125	9	1,111	100	7	1,271	89	14	1,921	269
美 馬 郡	18	1,278	230	16	800	128	10	1,060	106	14	1,400	196
三 好 郡	14	1,421	199	15	793	119	8	1,163	93	17	1,394	237

野 菜 類 (続)

種 別 市郡別	だ い こ ん			か ぶ ら			に ん じ ん			ご ぼ う		
	作付面積	反 收	推定実收高	作付面積	反 收	推定実收高	作付面積	反 收	推定実收高	作付面積	反 收	推定実收高
	町	町	町	町	町	町	町	町	町	町	町	町
総 数	1,295	2,195	28,421	65	1,343	873	102	1,348	1,375	241	1,988	4,791
徳 島 市	54	2,463	1,330	7	1,429	100	8	1,550	124	8	2,113	169
鳴 門 市	32	2,291	733	2	1,600	32	2	1,450	29	1	2,200	22
小 松 島 市	9	2,289	206	1	1,400	14	2	1,450	29	1	1,500	15
阿 南 市	50	2,096	1,048	4	1,475	59	6	1,400	84	5	1,460	73
勝 浦 郡	6	2,150	129	1	1,300	13	1	1,400	14	1	1,400	14
名 東 郡	52	2,394	1,245	3	1,433	43	7	1,543	108	18	2,111	380
名 西 郡	179	2,115	3,786	6	1,433	86	21	1,271	267	45	2,111	950
那 賀 郡	18	1,978	356	2	1,150	23	1	1,300	13	4	1,350	54
海 部 郡	38	1,782	677	3	1,433	43	3	1,233	37	2	1,450	29
板 野 郡	335	2,463	8,251	5	1,780	89	17	1,541	262	80	2,286	1,829
阿 波 郡	92	2,185	2,010	6	1,317	79	7	1,286	90	10	1,760	176
麻 植 郡	138	2,306	3,182	5	1,420	71	9	1,422	128	26	1,692	440
美 馬 郡	138	1,980	2,733	6	1,300	78	7	1,114	78	19	1,653	314
三 好 郡	154	1,776	2,735	14	1,021	143	11	1,018	112	21	1,552	326

種 別 市郡別	さ と い も			れ ん こ ん			た け の こ		
	作付面積	反 收	推定実收高	收穫面積	反 收	推定実收高	收穫面積	反 收	推定実收高
	町	町	町	町	町	町	町	町	町
総 数	629	1,601	10,070	334	2,415	8,066	1,199	578	6,930
徳 島 市	54	1,798	971	10	2,300	230	—	—	—
鳴 門 市	8	1,875	150	229	2,441	5,591	1	400	4
小 松 島 市	9	1,589	143	—	—	—	117	495	579
阿 南 市	31	1,439	446	3	2,233	67	1,026	593	6,083
勝 浦 郡	6	1,267	76	—	—	—	6	500	30
名 東 郡	36	1,797	647	—	—	—	—	—	—
名 西 郡	54	1,798	971	—	—	—	2	500	10
那 賀 郡	42	1,150	483	0	2,013	0	17	516	87
海 部 郡	9	1,433	129	—	—	—	11	527	58
板 野 郡	134	1,733	2,322	92	2,367	2,178	0	430	0
阿 波 郡	31	1,768	548	—	—	—	—	—	—
麻 植 郡	87	1,751	1,523	—	—	—	3	500	15
美 馬 郡	71	1,330	944	—	—	—	8	400	32
三 好 郡	57	1,258	717	—	—	—	8	400	32

(5) 果 樹

昭和33年 農林省徳島統計調査事務所調

種 別 市郡別	み か ん			ネーブルオレンジ			ぶ ど う			夏 み か ん		
	結果樹	未 果 樹	推定実收高	結 実	未結実	推定実收高	結 実	未結実	推定実收高	結果樹	未 果 樹	推定実收高
	町	町	町	町	町	町	町	町	町	町	町	町
総 数	1,147	223	22,802	1	1	8	30	31	228	96	20	1,560
徳 島 市	186	40	2,098	—	—	—	6	13	40	23	5	425
鳴 門 市	2	8	23	—	—	—	—	—	—	3	3	35
小 松 島 市	44	6	1,088	—	—	—	—	—	—	4	—	56
阿 南 市	172	34	3,168	—	—	—	1	1	6	7	4	97
勝 浦 郡	594	82	14,692	—	1	—	—	—	—	4	—	56
名 東 郡	86	16	970	—	—	—	—	—	—	5	—	92
名 西 郡	17	6	224	—	—	—	1	—	5	7	4	117
那 賀 郡	8	2	120	—	—	—	—	—	—	2	1	23
海 部 郡	13	5	171	—	—	—	—	—	—	2	—	28
板 野 郡	10	15	101	—	—	—	12	12	46	8	—	159
阿 波 郡	5	2	66	1	—	8	6	5	103	11	—	194
麻 植 郡	—	3	—	—	—	—	2	—	18	5	—	65
美 馬 郡	2	4	11	—	—	—	1	—	4	10	1	132
三 好 郡	8	—	70	—	—	—	1	—	6	5	2	81

種 別 市郡別	日 本 な し			も も			び わ			う め		
	結 実	未結実	推定実收高	結 実	未結実	推定実收高	結 実	未結実	推定実收高	結 実	未結実	推定実收高
	町	町	町	町	町	町	町	町	町	町	町	町
総 数	88	81	2,719	97	19	1,110	43	4	240	136	12	490
徳 島 市	1	1	9	6	3	45	3	—	27	6	1	18
鳴 門 市	66	38	2,419	9	—	101	1	—	10	2	1	15
小 松 島 市	—	—	—	1	—	6	1	1	5	3	—	7
阿 南 市	—	1	—	1	—	11	2	—	2	6	—	8
勝 浦 郡	—	—	—	2	—	9	1	—	5	7	—	15
名 東 郡	—	—	—	1	1	8	1	—	10	4	1	13
名 西 郡	2	3	25	4	2	53	1	1	2	31	9	202
那 賀 郡	1	1	10	1	—	11	1	2	2	4	—	6
海 部 郡	1	—	9	2	—	13	1	—	3	4	—	17
板 野 郡	9	34	208	47	12	611	7	—	104	14	—	91
阿 波 郡	1	—	3	9	—	118	6	—	3	8	—	24
麻 植 郡	1	—	4	5	—	51	4	—	31	12	—	27
美 馬 郡	3	—	10	4	1	31	9	—	6	19	—	22
三 好 郡	3	3	22	5	—	42	5	—	30	16	—	25

果 樹 (続)

種 別 市郡別	か			き			く			り			雑			か			ん			り			ん			ご								
	結	実	推	結	実	推	結	実	推	結	実	推	結	実	推	結	実	推	結	実	推	結	実	推	結	実	推	結	実	推	結	実	推			
	町	町	屯	町	町	屯	町	町	屯	町	町	屯	町	町	屯	町	町	屯	町	町	屯	町	町	屯	町	町	屯	町	町	屯	町	町	屯	町	町	屯
総 数	469	89	4,995	176	82	641	74	12	791	58	59	318																								
徳 島 市	39	17	489	2	—	8	5	—	49	—	—	—																								
鳴 門 市	8	2	62	1	—	4	1	—	4	1	2	2																								
小 松 島 市	8	1	107	5	1	23	3	2	22	—	—	—																								
阿 南 市	57	32	409	104	59	380	14	2	199	—	—	—																								
勝 浦 郡	23	4	165	6	3	28	9	2	67	2	2	5																								
名 東 郡	11	5	138	1	—	4	1	—	10	—	—	—																								
名 西 郡	25	5	353	2	—	7	7	—	78	4	1	53																								
那 賀 郡	24	2	172	5	1	20	7	0	100	—	—	—																								
海 部 郡	37	—	424	14	3	66	5	1	42	—	—	—																								
板 野 郡	70	8	877	1	—	4	11	2	118	5	8	87																								
阿 波 郡	28	4	331	4	—	9	3	2	31	2	—	3																								
麻 植 郡	20	6	266	3	—	10	3	—	36	2	1	3																								
美 馬 郡	60	1	430	9	—	19	3	1	14	18	18	66																								
三 好 郡	59	2	772	19	15	59	2	—	21	24	27	99																								

(6) 工 芸 作 物 昭和33年 農林省徳島統計調査事務所調

種 別 市郡別	な た ね			ご ま			さ と う き び			こ ん に や く			
	作	反	推	作	反	推	収	反	推	栽	収	反	推
	付	収	定	付	収	定	穫	収	定	培	穫	収	定
	面	積	実	面	積	実	面	積	実	在	面	積	実
	町	町	屯	町	町	屯	町	町	屯	町	町	町	屯
総 数	1,222	111	1,356	36	68	24	73	3,737	2,730	290	96	1,170	1,123
徳 島 市	188	134	251	5	68	3	2	3,300	66	11	4	1,200	42
鳴 門 市	14	86	12	1	70	1	2	4,300	86	—	—	—	—
小 松 島 市	22	117	26	2	70	1	2	3,240	65	2	1	800	8
阿 南 市	99	97	96	6	66	4	4	3,450	138	3	1	1,250	13
勝 浦 郡	6	108	6	1	68	1	—	—	—	30	10	1,130	113
名 東 郡	117	120	140	1	74	1	1	3,300	33	30	10	1,140	114
名 西 郡	77	121	93	1	68	1	2	3,500	70	29	9	1,433	129
那 賀 郡	33	99	32	4	55	2	2	2,400	48	24	8	1,000	80
海 部 郡	22	86	19	5	63	3	—	—	—	1	0	1,000	3
板 野 郡	216	107	232	4	73	3	42	4,040	1,697	2	1	900	9
阿 波 郡	49	106	52	2	70	1	7	3,029	212	—	—	—	—
麻 植 郡	80	101	81	2	68	1	9	3,500	315	60	20	1,180	236
美 馬 郡	155	109	168	1	63	1	—	—	—	64	21	1,162	244
三 好 郡	144	103	148	1	65	1	—	—	—	34	11	1,200	132

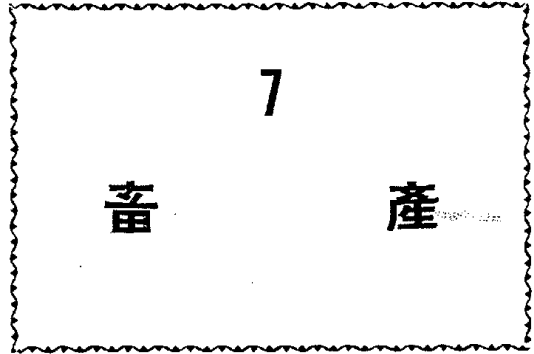
工 芸 作 物 (続)

種 別 市郡別	た ば こ		は つ か		ラ ミ ー		わ た い		い							
	作	反	推	推	推	推	推	推	推	推						
	付	収	定	定	定	定	定	定	定	定						
	面	積	実	実	実	実	実	実	実	実						
	町	町	屯	屯	町	町	町	町	町	町						
総 数	2,419	239	5,791	2	6	375	23	4	120	5	4	64	3	8	938	75
徳 島 市	15	187	28	—	—	—	—	—	—	—	—	—	—	—	3	800
鳴 門 市	46	238	110	—	—	—	—	—	—	—	—	—	—	—	—	—
小 松 島 市	16	263	43	—	—	—	—	—	—	—	—	—	—	—	—	—
阿 南 市	141	248	349	—	—	—	—	—	—	—	—	—	—	—	—	—
勝 浦 郡	2	216	5	—	—	—	—	—	—	—	—	—	—	—	—	—
名 東 郡	6	179	11	—	—	—	—	—	—	—	—	—	—	—	—	—
名 西 郡	83	214	178	—	—	—	—	—	—	—	—	—	—	—	—	—
那 賀 郡	92	145	227	—	—	—	—	—	—	—	—	—	—	—	—	—
海 部 郡	43	239	104	—	—	—	—	—	—	—	—	—	—	—	—	—
板 野 郡	383	206	780	1	3	533	16	2	150	3	—	—	—	5	1,020	
阿 波 郡	68	212	144	—	—	—	—	—	—	—	1	90	1	—	—	
麻 植 郡	153	227	347	1	3	233	7	2	100	2	2	56	1	—	—	
美 馬 郡	638	243	1,549	—	—	—	—	—	—	—	1	56	1	—	—	
三 好 郡	733	261	1,916	—	—	—	—	—	—	—	—	—	—	—	—	

種 別 市郡別	あ		い		こ う ぞ				み つ ま た				茶		く わ	
	作	反	推	推	推	推	推	推	推	推	推	推	推	推	作	作
	付	収	定	定	定	定	定	定	定	定	定	定	定	定	付	付
	面	積	実	実	実	実	実	実	実	実	実	実	実	実	面	面
	町	町	屯	屯	町	町	町	町	町	町	町	町	町	町	町	町
総 数	68	311	211	140	140	—	34	306	140	39	130	173	2,230			
徳 島 市	1	250	3	—	—	—	—	—	—	—	—	—	0	23		
鳴 門 市	—	—	—	—	—	—	—	—	—	—	—	—	1	1		
小 松 島 市	—	—	—	—	—	—	—	—	—	—	—	—	—	—		
阿 南 市	—	—	—	—	—	—	—	—	—	—	—	—	8	5		
勝 浦 郡	—	—	—	—	—	—	—	0	0	—	—	—	4	3		
名 東 郡	1	250	3	—	—	—	—	—	—	—	—	—	1	20		
名 西 郡	2	270	5	1	2	—	—	2	5	—	—	—	4	146		
那 賀 郡	—	—	—	21	43	—	—	16	42	39	—	—	63	3		
海 部 郡	—	—	—	—	—	—	—	—	—	—	—	—	6	5		
板 野 郡	47	326	153	—	—	—	—	—	—	—	—	—	1	342		
阿 波 郡	2	260	5	—	—	—	—	—	—	—	—	—	4	380		
麻 植 郡	15	280	42	16	36	—	—	46	41	—	—	—	6	12	239	
美 馬 郡	—	—	—	36	23	—	—	14	103	—	—	—	57	26	643	
三 好 郡	—	—	—	66	36	—	—	20	139	52	—	—	67	43	420	

(7) 緑肥および飼料用作物 昭和33年 農林省徳島統計調査事務所調

種 別 市郡別	緑肥用れんげ		緑肥用青刈大豆		飼料用れんげ		飼料用青刈大豆		飼料用青刈とうもろこし		飼料用その他	
	收穫面積	推定実收高	收穫面積	推定実收高	收穫面積	推定実收高	收穫面積	推定実收高	收穫面積	推定実收高	收穫面積	推定実收高
	町	屯	町	屯	町	屯	町	屯	町	屯	町	屯
総 数	505	10,800	12	162	1,306	36,120	13	200	70	1,694	42	620
徳 島 市	18	431	—	—	129	3,810	—	—	3	84	2	31
鳴 門 市	1	22	—	—	27	777	—	—	—	—	1	15
小 松 島 市	27	685	—	—	90	2,245	—	—	—	—	1	15
阿 南 市	125	2,977	—	—	229	5,092	—	—	12	208	2	31
勝 浦 郡	24	487	—	—	59	1,240	—	—	—	—	—	—
名 東 郡	9	198	—	—	64	1,980	—	—	3	90	2	33
名 西 郡	8	192	—	—	76	2,280	2	38	14	410	3	45
那 賀 郡	112	2,172	—	—	182	3,404	—	—	2	40	0	0
海 部 郡	161	3,140	—	—	38	780	—	—	—	—	2	27
板 野 郡	4	104	1	11	260	9,703	—	—	4	120	9	135
阿 波 郡	1	25	9	129	47	1,752	3	44	1	24	4	57
麻 植 郡	7	176	2	22	72	2,214	5	72	13	306	10	154
美 馬 郡	7	168	—	—	24	630	3	46	8	187	3	39
三 好 郡	1	23	—	—	9	213	—	—	10	225	3	38



(8) 葉たばこの耕作面積と収納高 昭和33年度 日本専売公社徳島地方局調

区 分 市郡別	総 数		黄 色 種		阿 波 葉	
	面 積	收 納 高	面 積	收 納 高	面 積	收 納 高
	a	疋	a	疋	a	疋
総 数	239,895.0	5,804,985.0	100,797.3	2,239,318.0	139,097.7	3,565,667.0
徳 島 市	1,481.7	28,132.0	1,481.7	28,132.0	—	—
鳴 門 市	4,593.9	110,958.5	4,593.9	110,958.5	—	—
小 松 島 市	1,601.0	42,643.5	1,601.0	42,643.5	—	—
阿 南 市	13,952.0	349,747.0	13,952.0	349,747.0	—	—
勝 浦 郡	237.7	5,197.0	237.7	5,197.0	—	—
名 東 郡	576.9	10,492.0	576.9	10,492.0	—	—
名 西 郡	8,237.2	178,672.5	4,345.1	84,306.0	3,892.1	94,366.5
那 賀 郡	9,162.4	227,287.5	9,162.4	227,287.5	—	—
海 部 郡	4,314.0	104,110.0	4,314.0	104,110.0	—	—
板 野 郡	37,466.3	785,063.0	37,466.3	785,063.0	—	—
阿 波 郡	6,779.1	145,226.5	5,272.6	110,823.5	1,506.5	34,403.0
麻 植 郡	15,129.4	347,841.0	4,541.3	89,547.5	10,588.1	258,293.5
美 馬 郡	61,372.8	1,552,040.5	10,042.4	216,753.0	51,330.4	1,335,287.5
三 好 郡	74,990.6	1,917,574.0	3,210.0	74,257.5	71,780.6	1,843,316.5

# 7 畜 産

## 1 乳 用 牛

昭和33.2.1現在 畜産課調

区 分 市町村別	飼 養					区 分 市町村別	飼 養				
	農家数	農家数	総頭数	2才以上	2才未満		農家数	農家数	総頭数	2才以上	2才未満
	戸	戸	頭	頭	頭		戸	戸	頭	頭	頭
総 数	78,742	5,280	8,375	5,932	2,443	板 野 郡	11,116	1,073	1,755	1,202	553
市 計	16,674	1,112	1,836	1,370	466	堀 江 町	761	49	71	38	33
徳 島 市	5,766	406	767	601	166	北 島 町	627	44	69	45	24
鳴 門 市	2,441	130	213	182	31	松 北 町	639	33	73	45	28
小 松 島 市	2,450	128	192	132	60	板 神 町	608	44	92	69	23
阿 南 市	6,017	448	664	455	209	東 板 町	742	55	82	53	29
勝 浦 郡	2,034	15	20	13	7	藍 住 町	1,326	91	147	131	16
勝 浦 町	1,251	15	20	13	7	板上 野 町	1,632	157	230	170	60
勝 上 町	783	—	—	—	—	吉 野 町	1,871	372	685	439	246
名 東 郡	2,425	502	883	665	218	土 野 成 町	1,290	134	195	109	86
佐 那 河 内 村	758	116	187	116	71	阿 波 郡	1,620	94	111	105	8
国 府 町	1,667	386	696	549	147	阿 波 郡	4,628	137	186	118	68
名 西 郡	5,509	802	1,457	971	486	市 場 町	2,231	32	42	26	16
石 井 町	2,799	739	1,373	908	465	阿 波 町	2,397	105	144	92	52
神 山 町	2,710	63	84	63	21	麻 植 郡	7,061	523	818	565	253
那 賀 郡	4,331	105	174	130	44	鴨 島 町	2,540	341	576	399	177
那 賀 川 町	1,232	59	94	70	24	川 島 町	1,021	66	84	65	19
那 賀 浦 町	629	45	72	55	17	山 美 町	1,905	107	144	94	50
那 賀 敷 町	429	—	—	—	—	美 木 屋 平 村	763	8	12	7	5
那 賀 生 町	752	1	8	5	3	阿 波 郡	832	1	2	—	2
那 賀 上 町	590	—	—	—	—	美 馬 郡	10,739	546	659	514	145
木 沢 村	307	—	—	—	—	臨 馬 町	2,963	77	106	57	49
木 頭 村	392	—	—	—	—	美 半 町	1,882	100	114	96	18
海 部 郡	3,496	83	111	20	91	馬 田 町	1,555	225	249	228	21
由 岐 町	269	3	6	1	5	光 宇 町	1,270	82	107	66	41
日 和 町	687	61	75	3	72	穴 吹 町	1,000	—	—	—	—
半 海 町	499	9	13	5	8	三 好 郡	2,069	62	83	67	16
海 部 町	1,086	10	17	11	6	三 好 郡	10,729	382	476	364	112
海 部 町	448	—	—	—	—	三 山 池 辻 町	1,018	52	62	34	28
海 部 町	507	—	—	—	—	野 好 町	1,203	131	154	127	27
						城 田 町	1,586	2	2	2	—
						池 田 町	2,645	30	51	38	13
						辻 町	392	27	37	26	11
						井 内 谷 村	626	19	26	26	—
						三 加 茂 山 村	1,675	120	142	109	33
						東 祖 谷 山 村	851	—	—	—	—
						西 祖 谷 山 村	733	1	2	2	—

注 昭和33.2.1現在の調査結果を基礎として、その後の市町村合併の分を加減した。(昭和34.3.31現在)

2 役肉用牛

昭和33.2.1現在 畜産課調

区分 市町村別	飼養 農家数	総頭数	2才以上		2才未満		区分 市町村別	飼養 農家数	総頭数	2才以上		2才未満	
			めす	おす	めす	おす				めす	おす	めす	おす
			戸	頭	頭	頭				戸	頭	頭	頭
総数	42,282	44,488	23,318	11,560	4,254	5,356	板野郡	6,154	6,609	2,819	2,378	462	950
市計	8,961	9,280	4,774	3,037	745	724	堀江町	393	416	37	161	28	190
徳島市	2,901	2,997	1,445	1,064	240	248	松茂村	348	350	66	226	3	55
鳴門市	1,115	1,132	185	764	65	118	北島町	353	362	23	147	11	181
小松島市	1,252	1,300	693	491	69	47	応神村	323	327	103	151	19	54
阿南市	3,693	3,851	2,451	718	371	311	板東町	378	390	73	245	11	61
勝浦郡	1,243	1,352	914	39	301	98	藍住町	757	768	213	466	25	64
勝浦町	666	684	425	16	187	56	板野町	930	991	557	268	74	92
上勝町	577	668	489	23	114	42	上板町	962	1,067	628	184	149	106
名東郡	1,252	1,314	680	361	137	136	吉野町	595	665	304	159	102	100
佐那河内村	420	437	258	67	50	62	土成町	1,115	1,273	815	371	40	47
国府町	832	877	422	294	87	74	阿波郡	2,982	3,287	1,576	1,236	181	294
名西郡	2,918	3,028	1,847	539	233	409	市場町	1,466	1,604	798	589	68	149
石井町	1,237	1,316	615	445	126	130	阿波町	1,516	1,683	778	647	113	145
神山町	1,681	1,712	1,232	94	107	279	麻植郡	3,392	3,595	1,467	1,267	228	633
那賀郡	2,682	2,741	1,659	703	157	222	鳴島町	1,055	1,136	663	273	119	81
那賀川町	691	706	562	131	9	4	川島町	480	547	206	284	33	24
羽ノ浦町	246	246	149	58	21	18	山川町	881	913	282	286	30	315
鷲敷町	328	336	176	121	16	23	美郷村	530	545	113	330	18	84
相生町	633	642	269	261	26	86	木屋平村	446	454	203	94	28	129
上那賀町	390	392	198	124	16	54	美馬郡	5,424	5,769	4,037	467	860	405
木沢村	158	178	108	6	41	23	脇町	1,579	1,685	1,181	114	282	108
木頭村	236	241	197	2	28	14	美馬町	1,137	1,254	995	33	147	79
海部郡	1,649	1,701	643	383	262	413	半田町	666	667	404	140	86	37
由岐町	102	110	56	6	28	20	貞光町	597	662	462	25	155	20
日和佐町	435	443	118	165	46	114	一宇村	431	446	321	41	56	28
牟岐町	215	229	50	38	54	87	穴吹町	1,014	1,055	674	114	134	133
海部町	472	492	241	75	66	110	三好郡	5,625	5,812	2,902	1,150	688	1,072
海部町	199	201	111	28	47	15	三野町	630	648	514	7	114	13
穴喰町	226	226	67	71	21	67	三好町	689	729	630	10	64	25
							山城町	746	762	364	195	85	118
							池田町	1,085	1,110	649	101	196	164
							辻町	161	171	87	18	48	18
							井内谷村	450	455	226	129	32	68
							三加茂町	901	932	377	223	94	238
							東祖谷山村	530	548	14	308	1	225
							西祖谷山村	433	457	41	159	54	203

注 昭和33.2.1現在の調査結果を基礎として、その後の市町村合併の分を加減した。(昭和34.3.31現在)

3 馬

昭和33.2.1現在 畜産課調

区分 市町村別	飼養 農家数	総頭数	3才以上		3才未満		区分 市町村別	飼養 農家数	総頭数	3才以上		3才未満	
			めす	おす	めす	おす				めす	おす	めす	おす
			戸	頭	頭	頭				戸	頭	頭	頭
総数	2,003	2,021	577	1,271	43	130	板野郡	255	256	52	185	1	18
市計	749	755	246	453	17	39	堀江町	31	31	8	18	—	5
徳島市	314	320	98	206	4	12	松茂村	11	11	—	11	—	—
鳴門市	97	97	11	85	—	1	北島町	64	64	13	48	—	3
小松島市	112	112	39	68	2	3	応神村	31	31	4	25	—	2
阿南市	226	226	98	94	11	23	板東町	9	9	1	6	—	2
勝浦郡	30	30	4	19	2	5	藍住町	62	62	14	42	1	5
勝浦町	28	28	4	19	2	3	板野町	12	12	3	9	—	—
上勝町	2	2	—	—	—	2	上板町	21	22	5	17	—	—
名東郡	99	99	23	66	3	7	吉野町	11	11	4	6	—	1
佐那河内村	6	6	1	2	—	3	土成町	3	3	—	3	—	—
国府町	93	93	22	64	3	4	阿波郡	78	79	15	62	—	2
名西郡	109	112	20	87	2	3	市場町	20	20	4	15	—	1
石井町	80	82	20	57	2	3	阿波町	58	59	11	47	—	1
神山町	29	30	—	30	—	—	麻植郡	83	84	18	58	2	6
那賀郡	229	230	88	139	1	2	鳴島町	27	27	8	19	—	—
那賀川町	138	138	52	86	—	—	川島町	22	23	8	12	1	2
羽ノ浦町	70	71	29	40	1	1	山川町	32	32	2	25	1	4
鷲敷町	4	4	3	1	—	—	美郷村	2	2	—	2	—	—
相生町	17	17	4	12	—	1	木屋平村	—	—	—	—	—	—
上那賀町	—	—	—	—	—	—	美馬郡	134	135	45	83	2	5
木沢村	—	—	—	—	—	—	脇町	78	79	31	46	2	—
木頭村	—	—	—	—	—	—	美馬町	18	18	2	16	—	—
海部郡	185	185	62	74	12	37	半田町	10	10	6	4	—	—
由岐町	2	2	—	2	—	—	貞光町	5	5	1	4	—	—
日和佐町	20	20	4	12	2	2	一宇村	3	3	1	2	—	—
牟岐町	38	38	2	25	—	11	穴吹町	20	20	4	11	—	5
海部町	58	58	17	25	1	15	三好郡	52	56	4	45	1	6
海部町	35	35	26	3	6	—	三野町	13	14	3	11	—	—
穴喰町	32	32	13	7	3	9	三好町	3	3	—	3	—	—
							山城町	—	—	—	—	—	—
							池田町	5	5	1	4	—	—
							辻町	5	5	—	5	—	—
							井内谷村	1	1	—	1	—	—
							三加茂町	23	26	—	20	—	6
							東祖谷山村	2	2	—	1	1	—
							西祖谷山村	—	—	—	—	—	—

注 昭和33.2.1現在の調査結果を基礎として、その後の市町村合併の分を加減した。(昭和34.3.31現在)

4 豚

昭和33.2.1現在 畜産課調

区分 市町村別	飼養 農家数	総頭数	6ヶ月		区分 市町村別	飼養 農家数	総頭数	6ヶ月	
			以上	未満				以上	未満
戸	頭	頭	頭	頭	戸	頭	頭	頭	
総数	3,706	9,528	4,159	5,369	板野郡	876	2,553	1,030	1,523
市計	796	2,399	1,106	1,293	堀江町	78	256	76	180
徳島市	260	958	516	442	松茂村	57	211	106	105
鳴門市	161	494	168	326	北島町	79	408	134	274
小松島市	87	239	142	97	応神村	25	73	46	27
阿南市	288	708	280	428	板東町	58	144	64	80
勝浦郡	21	44	27	17	藍住町	77	353	178	175
勝浦町	21	44	27	17	板野町	124	289	124	165
上勝町	—	—	—	—	上板町	147	265	91	174
名東郡	149	435	221	214	吉野町	161	298	102	196
佐那河内村	29	60	35	25	土成町	70	256	109	147
国府町	120	375	186	189	阿波郡	507	1,124	556	568
名西郡	367	830	528	302	市場町	214	469	253	216
石井町	278	701	443	258	阿波町	293	655	303	352
神山町	89	129	85	44	麻植郡	371	631	268	363
那賀郡	61	109	81	28	鴨島町	103	254	116	138
那賀川町	16	37	19	18	山川町	70	105	88	17
羽ノ浦町	30	51	49	2	山川町	183	249	50	199
鷺敷町	8	12	7	5	美郷村	9	10	4	6
相生町	1	1	—	1	木屋平村	6	13	10	3
上那賀町	1	1	1	—	美馬郡	316	808	153	655
木沢村	1	2	1	1	脇町	200	553	105	448
木頭村	4	5	4	1	美馬町	55	108	22	86
海部郡	67	128	44	84	半田町	3	10	10	—
由岐町	12	41	28	13	貞光町	7	18	9	9
日和佐町	1	3	—	3	一宇村	2	2	2	—
牟岐町	8	8	—	8	穴吹町	49	117	5	112
海部町	40	67	15	52	三好郡	175	467	145	322
海部町	2	4	—	4	三野町	59	184	51	133
宍喰町	4	5	1	4	三好町	44	118	34	84
					山城町	13	17	16	1
					池田町	16	21	7	14
					池辻町	5	17	4	13
					井内谷村	8	20	13	7
					三加茂町	30	90	20	70
					東祖谷山村	—	—	—	—
					西祖谷山村	—	—	—	—

5 めん羊, 山羊

昭和32.2.1現在 畜産課調

区分 市町村別	めん羊		山羊		区分 市町村別	めん羊		山羊	
	飼養 農家数	総頭数	飼養 農家数	総頭数		飼養 農家数	総頭数	飼養 農家数	総頭数
戸	頭	頭	戸	頭	戸	頭	戸	頭	
総数	2,716	3,799	3,497	3,784	板野郡	268	354	519	554
市計	507	752	675	759	堀江町	27	36	45	56
徳島市	135	177	340	385	松茂村	11	24	36	37
鳴門市	99	179	42	51	北島町	24	33	42	45
小松島市	28	54	124	137	応神村	5	8	7	7
阿南市	245	342	169	186	板東町	37	46	56	60
勝浦郡	137	188	43	50	藍住町	11	19	61	62
勝浦町	92	128	36	43	板野町	63	76	104	106
上勝町	45	60	7	7	上板町	29	32	85	95
名東郡	86	126	53	58	吉野町	35	40	62	64
佐那河内村	50	83	8	8	土成町	26	40	21	22
国府町	36	43	45	50	阿波郡	196	269	431	450
名西郡	318	435	268	281	市場町	97	140	177	187
石井町	119	165	162	172	阿波町	99	129	254	263
神山町	199	270	106	109	麻植郡	156	206	532	572
那賀郡	162	231	107	120	鴨島町	53	71	140	152
那賀川町	10	12	18	18	山川町	37	39	108	115
羽ノ浦町	25	41	36	42	山川町	36	44	192	202
鷺敷町	23	27	23	25	美郷村	26	43	70	76
相生町	55	63	13	14	木屋平村	4	9	22	27
上那賀町	18	23	—	—	美馬郡	219	342	492	528
木沢村	31	65	3	7	脇町	75	118	174	182
木頭村	—	—	14	14	美馬町	12	16	102	108
海部郡	40	52	50	58	半田町	5	7	10	10
由岐町	8	9	2	3	貞光町	86	105	62	70
日和佐町	4	6	3	5	一宇村	15	37	32	35
牟岐町	1	2	14	14	穴吹町	26	59	112	123
海部町	25	30	10	12	三好郡	627	844	327	354
海部町	—	—	1	1	三野町	107	144	37	39
宍喰町	2	5	20	23	三好町	126	159	83	83
					山城町	90	128	31	36
					池田町	115	150	88	98
					池辻町	32	37	16	19
					井内谷村	29	36	26	26
					三加茂町	75	84	42	49
					東祖谷山村	41	82	1	1
					西祖谷山村	12	24	3	3

6 うさぎ, にわとり, がちよう 昭和33.2.1現在 畜産課調

区分 市町村別	うさぎ			にわとり			がちよう		
	頭	羽	羽	頭	羽	羽	頭	羽	羽
総数	24,179	595,561	17	2,989	82,122	2			
市計	2,829	180,181	6						
徳島市	1,941	79,528	2						
鳴門市	65	30,999	5						
小松島市	227	34,975	—						
阿南市	596	34,679	1						
勝浦郡	246	5,257	—						
勝浦町	246	2,973	—						
上勝町	—	2,284	—						
名東郡	813	11,204	—						
佐那河内村	392	2,786	—						
国府町	421	8,418	—						
名西郡	2,911	39,889	—						
石井町	1,532	32,861	—						
神山町	1,379	7,028	—						
那賀郡	283	19,164	—						
那賀川町	83	5,975	—						
羽ノ浦町	195	2,939	—						
鷺敷町	1	3,741	—						
相生町	2	2,260	—						
上那賀町	1	1,644	—						
木沢村	1	1,063	—						
木頭村	—	1,542	—						
海部郡	58	39,353	—						
由岐町	—	3,833	—						
日和佐町	—	7,347	—						
牟岐町	18	6,436	—						
海部町	40	12,201	—						
海部町	—	4,329	—						
穴喰町	—	5,207	—						
板野郡				2,989	82,122	2			
堀江町			6	51	8,100	—			
松茂村			—	61	2,974	—			
北島町			2	223	4,266	—			
応神村			—	43	3,343	—			
板東町			5	175	9,280	2			
藍住町			—	601	6,547	—			
板野町			—	472	13,455	—			
上板町			—	555	12,389	—			
吉野町			1	419	8,805	—			
土成町			—	389	12,963	—			
阿波郡				2,351	43,022	—			
市場町			—	1,572	12,890	—			
阿波町			—	779	30,132	—			
麻植郡				3,585	55,591	9			
鴨島町			—	990	32,520	—			
川島町			—	1,180	8,291	—			
山川町			—	763	10,289	—			
美郷村			—	396	2,111	—			
木屋平村			—	256	2,380	9			
美馬郡				6,014	62,825	—			
脇町			—	2,246	21,920	—			
美馬町			—	1,420	16,983	—			
半田町			—	1,041	7,030	—			
貞光町			—	210	6,694	—			
一宇村			—	303	3,480	—			
穴吹町			—	794	6,718	—			
三好郡				2,100	56,953	—			
三野町			—	539	11,480	—			
三好町			—	165	6,935	—			
山城町			—	151	3,941	—			
池田町			—	600	9,946	—			
辻町			—	17	1,731	—			
井内谷村			—	42	1,918	—			
三加茂町			—	583	18,819	—			
東祖谷山村			—	—	1,053	—			
西祖谷山村			—	3	1,130	—			

7 あひる, 七面鳥, 蜜蜂 昭和33.2.1現在 畜産課調

区分 市町村別	あひる			七面鳥			蜜蜂		
	羽	羽	群	羽	羽	群	羽	羽	群
総数	579	4	1,570	100	—	38			
市計	291	—	378	3	—	3			
徳島市	23	—	253	59	—	—			
鳴門市	216	—	2	5	—	2			
小松島市	—	—	1	—	—	—			
阿南市	52	—	122	—	—	—			
勝浦郡	1	—	96	—	—	—			
勝浦町	1	—	96	—	—	—			
上勝町	—	—	—	—	—	—			
名東郡	—	—	29	—	—	—			
佐那河内村	—	—	—	—	—	—			
国府町	—	—	29	—	—	—			
名西郡	—	—	68	—	—	—			
石井町	—	—	35	—	—	—			
神山町	—	—	33	—	—	—			
那賀郡	8	—	63	17	—	297			
那賀川町	—	—	—	—	—	—			
羽ノ浦町	—	—	11	3	—	11			
鷺敷町	—	—	8	—	—	—			
相生町	—	—	9	—	—	—			
上那賀町	6	—	3	—	—	—			
木沢村	—	—	30	—	—	—			
木頭村	2	—	2	—	—	—			
海部郡	143	3	81	17	—	275			
由岐町	—	—	19	—	—	—			
日和佐町	—	—	22	—	—	—			
牟岐町	—	—	3	—	—	—			
海部町	131	3	31	—	—	—			
海部町	—	—	—	—	—	—			
穴喰町	12	—	6	—	—	—			
板野郡				100	—	38			
堀江町			—	3	—	3			
松茂村			—	59	—	—			
北島町			—	5	—	2			
応神村			—	—	—	—			
板東町			2	—	—	8			
藍住町			—	25	—	—			
板野町			1	—	—	—			
上板町			—	—	—	18			
吉野町			—	—	—	6			
土成町			—	8	—	1			
阿波郡				3	—	33			
市場町			—	3	—	26			
阿波町			—	—	—	7			
麻植郡				17	—	297			
鴨島町			—	—	—	—			
川島町			29	3	—	11			
山川町			—	—	—	35			
美郷村			68	—	—	15			
木屋平村			—	—	—	40			
美馬郡				14	—	196			
脇町			35	—	—	—			
美馬町			33	14	1	275			
半田町			63	—	—	—			
貞光町			—	—	—	44			
一宇村			—	9	1	9			
穴吹町			11	—	—	—			
三好郡			8	—	—	—			
三野町			9	—	—	25			
三好町			9	5	—	105			
山城町			3	—	—	92			
池田町			30	—	—	—			
辻町			2	2	—	212			
井内谷村			—	—	—	—			
三加茂町			81	—	—	81			
東祖谷山村			—	—	—	6			
西祖谷山村			—	—	—	44			
由岐町			19	2	—	74			
日和佐町			22	—	—	—			
牟岐町			3	—	—	—			
海部町			31	—	—	—			
海部町			—	—	—	—			
穴喰町			6	—	—	—			

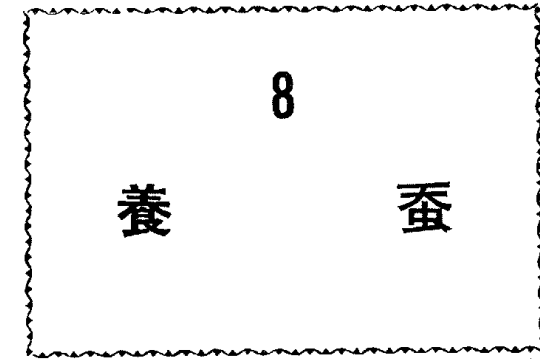


8 屠 殺 衛生課調

種 別 年度別	牛		犢		馬		豚		山 羊, 綿 羊	
	頭 数	肉 量	頭 数	肉 量	頭 数	肉 量	頭 数	肉 量	頭 数	肉 量
	頭	斤	頭	斤	頭	斤	頭	斤	頭	斤
昭 和 27 年 度	3,420	566,971	172	7,139	638	138,551	6,875	396,059	419	5,739
28 年 度	3,950	519,326	215	8,132	1,011	136,070	10,677	555,802	305	4,484
29 年 度	4,838	851,488	3,792	146,536	999	172,627	8,471	747,142	121	1,355
30 年 度	5,835	674,068	10,470	368,129	348	49,834	7,454	458,689	78	1,531
31 年 度	6,095	767,552	5,627	162,923	321	45,695	8,996	595,762	1,323	13,560
32 年 度	6,262	870,436	3,436	124,558	202	36,106	10,665	718,869	2,466	23,354
33 年 度	5,568	1,060,078	3,497	77,484	172	31,838	12,828	735,112	3,478	37,209

9 獣医師および装蹄師 昭和33.12.31現在 畜産課調

区 分 年度別 市郡別	獣 医 師					装 蹄 師			
	総 数	本 免 状			仮 免 状	総 数	官 公 学 校 卒 業	私 立 学 校 卒 業	そ の 他
		試 験 及 第 一	官 公 学 校 卒 業	私 立 学 校 卒 業					
	人	人	人	人	人	人	人	人	
昭 和 29 年	173	7	55	111	—	66	4	7	55
30 年	170	18	49	103	—	74	6	8	60
31 年	174	21	50	103	—	70	4	6	60
32 年	172	8	56	108	—	63	5	8	50
33 年	172	21	48	103	—	63	6	8	49
徳 島 市	40	3	15	22	—	11	2	2	7
鳴 門 市	6	—	1	5	—	—	—	—	—
小 松 島 市	8	—	5	3	—	2	1	—	1
阿 南 市	9	2	1	6	—	—	—	—	—
名 東 郡	4	1	2	1	—	—	—	—	—
勝 浦 郡	4	—	1	3	—	—	—	—	—
名 西 郡	13	2	3	8	—	1	—	—	1
那 賀 郡	9	1	2	6	—	8	1	3	4
海 部 郡	8	2	1	5	—	9	—	1	8
板 野 郡	28	5	13	10	—	13	1	—	12
阿 波 郡	7	1	1	5	—	5	—	—	5
麻 植 郡	10	—	—	10	—	6	—	—	6
美 馬 郡	12	3	1	8	—	5	1	1	3
三 好 郡	14	1	2	11	—	3	—	1	2



# 8 養 蚕

## 1 養蚕業の実態

昭和33.10.1現在 農政蚕糸課調

項目 郡市別	市 町 村 数			養 蚕 団 体 数				市町村駐在 蚕業技術員数	養 蚕 実戸数
	養 蚕	非養蚕	計	養 協	農 協	そ の 他	計		
総 数	47	11	58	64	30	2	96	60	10,460
徳 島 市	1	—	1	4	—	—	4	1	132
鳴 門 市	1	—	1	—	—	1	1	—	5
小 松 島 市	—	1	1	—	—	—	—	—	—
阿 南 市	1	—	1	—	8	—	8	1	64
勝 浦 郡	2	—	2	—	3	—	3	—	23
名 東 郡	2	—	2	4	—	—	4	1	80
名 西 郡	2	—	2	6	1	—	7	6	886
那 賀 郡	3	4	7	—	5	—	5	—	18
海 部 郡	4	2	6	—	8	—	8	1	48
板 野 郡	6	4	10	10	—	—	10	8	1,463
阿 波 郡	2	—	2	6	—	—	6	9	1,447
麻 植 郡	5	—	5	10	1	1	12	9	1,567
美 馬 郡	6	—	6	13	2	—	15	14	3,100
三 好 郡	12	—	12	11	2	—	13	10	1,627

## 2 経営土地面積よりみた養蚕経営

昭和33.10.1現在 農政蚕糸課調

経営土地面積 (階層)	養蚕農家 戸 数	割 数	経営土地面積		桑園耕作面積			桑園耕作面積	
			総面積	割 合	総面積	割 合	一戸当り	割 合	
									アール
総 数	10,460	100.0	728,257	100.0	193,815	100.0	18.5	26.6	
30アール未満	667	6.4	15,389	2.1	5,569	2.9	8.3	36.2	
30～50アール	2,280	21.8	93,583	12.9	26,303	13.6	11.5	28.1	
50～70アール	3,174	30.3	187,384	25.7	49,897	25.7	15.7	26.6	
70～100アール	2,733	26.1	225,806	31.0	61,165	31.6	22.4	27.1	
100～150アール	1,282	12.3	151,028	20.7	37,761	19.5	29.5	25.0	
150～200アール	299	2.9	49,539	6.8	12,018	6.2	40.2	24.3	
200アール以上	25	0.2	5,528	0.8	1,102	0.5	44.1	19.9	



市町村別の養蚕事情 (続)

項目 市町村別	養蚕戸数	掃立数量				繭生産数量				上繭(糸繭) 生産数量	桑園面積 アール	桑10当り アール 1 繭量
		総数	春蚕	初秋蚕	晩秋蚕	総数	春蚕	初秋蚕	晩秋蚕			
海 部 郡	48	(222.3) 30.25	(222.3) —	3.25	27.0	1,437	688	72	677	689	600	23.9
由 岐 町	—	—	—	—	—	—	—	—	—	—	—	—
日 和 佐 町	6	(21.7) 4.0	(21.7) —	—	4.0	225	128	—	97	93	73	30.8
牟 岐 町	6	(28.4) 5.5	(28.4) —	1.5	4.0	244	105	27	112	128	95	25.6
海 南 町	28	(129.6) 15.75	(129.6) —	1.75	14.0	732	350	45	337	352	342	21.4
海 部 町	8	(42.6) 5.0	(42.6) —	—	5.0	236	105	—	131	116	90	26.2
穴 喰 町	—	—	—	—	—	—	—	—	—	—	—	—
板 野 郡	1,465	(677.0) 8,706.25	(677.0) 3,044.0	2,440.75	3,221.5	265,479	112,099	62,822	90,558	245,760	29,540	89.8
堀 江 町	—	—	—	—	—	—	—	—	—	—	—	—
松 茂 村	—	—	—	—	—	—	—	—	—	—	—	—
北 島 町	—	—	—	—	—	—	—	—	—	—	—	—
宍 神 村	—	—	—	—	—	—	—	—	—	—	—	—
板 東 町	94	(677.0) 489.75	(677.0) 138.25	163.25	188.25	16,563	6,795	4,387	5,381	13,691	1,838	90.1
藍 住 町	4	13.25	6.0	2.0	5.25	364	180	45	139	337	55	66.1
板 野 町	195	1,090.5	405.0	295.75	389.75	34,695	14,606	7,856	12,233	32,433	4,310	80.5
上 板 町	454	2,625.75	963.0	732.5	930.25	79,037	34,068	18,622	26,347	73,922	9,465	83.5
吉 野 町	227	1,634.75	585.75	453.75	595.25	49,530	21,098	11,572	16,860	46,084	4,506	109.9
土 成 町	489	2,852.25	946.0	793.5	1,112.75	85,290	35,352	20,340	29,598	79,293	9,366	91.0
阿 波 郡	1,447	9,379.5	3,298.75	2,518.25	3,562.5	300,573	124,200	67,485	108,888	278,776	29,436	102.1
市 場 町	785	5,168.75	1,838.5	1,390.25	1,940.0	165,863	68,531	37,759	59,573	153,825	16,047	103.4
阿 波 町	662	4,210.75	1,460.25	1,128.0	1,622.5	134,710	55,669	29,726	49,315	124,951	13,389	100.6
麻 植 郡	1,567	(2,720.0) 5,011.75	(2,138.0) 2,324.5	919.25	(582.0) 1,768.0	164,241	84,174	26,250	53,817	148,072	20,780	79.0
鴨 島 町	279	1,229.0	496.25	293.0	439.75	39,938	18,195	8,693	13,050	37,466	4,600	86.8
川 島 町	193	957.0	369.5	224.5	363.0	30,540	13,196	6,135	11,209	28,658	3,150	96.9

市町村別の養蚕事情 (続)

項目 市町村別	養蚕戸数	掃立数量				繭生産数量				上繭(糸繭) 生産数量	桑園面積 アール	桑10当り アール 1 繭量
		総数	春蚕	初秋蚕	晩秋蚕	総数	春蚕	初秋蚕	晩秋蚕			
山 川 町	384	1,698.0	691.0	369.5	637.5	52,497	23,007	10,654	18,836	49,256	5,690	92.2
美 郷 村	338	(1,164.0) 713.0	(920.0) 468.0	32.25	(244.0) 212.75	23,910	16,362	768	6,780	19,604	4,890	48.9
木 屋 平 村	373	(1,556.0) 414.75	(1,218.0) 299.75	—	(338.0) 115.0	17,356	13,414	—	3,942	13,088	2,450	70.8
美 馬 郡	3,100	(918.9) 15,573.75	(918.9) 6,925.0	2,866.25	5,782.5	468,577	227,647	73,759	167,171	435,780	60,620	77.3
脇 町	686	(340.7) 4,701.5	(340.7) 2,026.25	1,022.0	1,653.25	145,350	67,759	26,643	50,948	134,993	16,480	88.2
美 馬 町	584	5,096.25	1,984.5	1,148.75	1,963.0	141,858	64,117	28,403	49,338	132,761	17,280	82.1
半 田 町	470	1,481.5	737.75	120.0	623.75	48,638	25,950	3,098	19,590	44,355	6,740	72.1
貞 光 町	408	(578.2) 1,399.25	(578.2) 707.5	212.0	479.75	42,770	22,096	5,809	14,865	39,873	6,160	69.4
一 字 村	94	144.5	113.0	—	31.5	4,279	3,390	—	889	3,998	1,370	31.2
穴 吹 町	858	2,750.75	1,356.0	363.5	1,031.25	85,682	44,335	9,806	31,541	79,800	12,590	68.1
三 好 郡	1,627	10,663.0	4,580.5	1,844.25	4,238.25	317,513	150,467	46,864	120,182	293,866	35,915	88.4
三 野 町	366	3,943.5	1,609.75	784.0	1,549.75	114,861	53,441	19,934	41,486	106,050	11,322	101.4
三 好 町	343	2,296.0	966.25	389.5	940.25	73,684	33,146	10,143	30,395	68,134	6,933	106.2
佐 馬 地 村	84	302.5	153.5	10.5	138.5	8,760	4,991	240	3,529	8,100	1,505	58.2
山 城 町	118	130.0	106.0	—	24.0	4,350	3,585	—	765	4,051	1,017	42.8
三 繩 村	46	69.0	43.75	—	25.25	2,134	1,515	—	619	1,976	462	46.2
池 田 町	105	638.25	285.75	89.25	263.25	17,767	9,169	1,844	6,754	16,462	2,560	69.4
辻 町	90	426.0	188.0	48.75	189.25	12,326	6,135	1,080	5,111	11,426	1,450	85.0
井 内 谷 村	8	7.75	4.75	—	3.0	206	127	—	79	184	140	14.7
加 茂 町	234	1,936.5	806.0	386.0	744.5	58,268	25,699	10,455	22,114	53,948	6,260	93.1
三 庄 村	196	829.5	371.75	136.25	321.5	22,341	11,107	3,168	8,066	20,936	3,149	70.9
東 祖 谷 山村	7	12.5	3.0	—	9.5	371	101	—	270	345	600	6.2
西 祖 谷 山村	30	71.5	42.0	—	29.5	2,445	1,451	—	994	2,254	517	47.3

注 ( )内は原種(蠶量)を示す。

6 養蚕戸数, 掃立数量, 累年比較 昭和33年 農政蚕糸課調

項目 年次	養蚕実戸数 戸	蚕種掃立数量 瓦	養 蚕 家 一 戸 当 り			
			桑園面積 アール	掃立数量 瓦	收 繭 量 疋	繭 価 格 円
昭和2年	34,540	3,372,591	20.1	98	207.4	296
3	36,390	3,572,344	20.1	98	217.1	351
4	38,735	3,814,256	20.1	98	222.4	383
5	38,477	3,566,025	20.7	93	225.4	179
6	38,882	3,568,177	20.5	92	216.4	172
7	38,931	3,557,957	20.5	91	205.5	194
8	39,529	3,934,495	20.5	100	226.5	296
9	38,820	3,558,212	20.5	92	184.5	126
10	38,412	3,290,457	20.4	86	172.5	213
11	37,374	3,289,152	20.4	88	187.1	238
12	37,180	3,293,154	20.3	89	186.0	240
13	36,535	2,829,318	20.3	77	160.1	202
14	35,275	2,394,935	20.2	68	172.5	492
15	33,906	2,607,042	20.3	77	191.3	510
16	33,007	2,468,280	20.3	75	162.4	368
17	29,659	1,673,579	20.1	56	117.0	275
18	25,470	1,940,721	20.1	76	171.0	526
19	21,158	1,610,145	20.1	76	139.1	505
20	18,269	897,372	10.6	49	92.3	718
21	16,084	575,834	10.7	36	73.9	2,248
22	15,052	482,914	10.8	32	51.8	5,194
23	14,971	505,388	20.0	34	64.5	13,417
24	14,252	446,463	20.1	31	75.0	15,844
25	13,910	469,160	20.0	34	88.9	26,291
26	13,830	512,269	20.0	37	98.6	40,392
27	12,831	546,008	20.0	43	121.1	58,349
28	13,194	630,490	10.8	48	125.3	65,982
29	13,101	61,750箱	10.8	4.7箱	126.0	50,701
30	12,880	57,830箱	10.7	4.5箱	125.6	50,330
31	12,100	54,674箱	10.7	4.5箱	126.8	51,476
32	11,380	53,987箱	10.7	4.7箱	151.9	61,176
33	10,460	54,090箱	18.5	5.2箱	157.0	55,755

注 蚕種掃立数量は原種(換算箱)を含む。

7 收繭量, 繭価格, 累年比較 昭和33年 農政蚕糸課調

項目 年次	收繭量総数 疋	春 蚕 疋	夏 秋 蚕 疋	収入金額 円	繭 3.75 疋(貫) 価 格	
					春 蚕 円錢	夏 秋 蚕 円錢
昭和2年	7,159,365.00	3,039,078.75	4,120,286.25	10,218,274	7.74	4.38
3	7,903,942.50	3,573,656.25	4,330,286.25	12,789,074	7.23	6.12
4	8,614,110.00	3,825,787.50	4,788,322.50	14,819,508	7.70	6.48
5	8,675,336.25	4,222,672.50	4,452,663.75	6,866,999	4.33	2.05
6	8,404,912.50	4,253,463.75	4,151,448.75	6,677,950	3.16	2.80
7	8,007,603.75	3,769,425.00	4,238,178.75	7,555,257	2.62	4.36
8	8,953,001.25	4,236,798.75	4,716,202.50	11,718,138	6.66	3.71
9	7,164,416.25	3,885,090.00	3,279,326.25	4,887,380	2.62	2.48
10	6,655,428.75	3,310,980.00	3,344,448.75	8,190,904	3.86	5.36
11	6,989,722.50	3,035,355.00	3,954,367.50	8,876,891	5.08	4.52
12	6,921,540.00	3,894,352.50	3,027,187.50	8,918,764	5.48	4.00
13	5,856,183.75	3,453,690.00	2,402,493.75	7,365,120	4.40	5.17
14	6,085,537.50	3,028,957.50	3,056,580.00	17,337,970	9.72	11.64
15	6,486,498.75	2,827,721.25	3,658,777.50	17,276,313	12.06	8.39
16	5,360,302.50	3,218,550.00	2,141,752.50	12,135,824	8.86	7.89
17	3,473,685.00	1,950,352.50	1,523,332.50	8,153,561	9.15	8.35
18	4,358,137.50	2,265,975.00	2,092,162.50	13,388,142	12.00	11.00
19	2,950,076.25	1,724,857.50	1,225,218.75	10,685,620	13.50	13.70
20	1,687,301.25	1,121,591.25	565,710.00	13,121,270	30.00	27.50
21	1,190,062.50	684,371.25	505,691.25	36,153,621	105.00	126.00
22	778,601.25	429,251.25	349,350.00	78,179,300	390.00	360.00
23	966,236.25	483,270.00	482,966.25	200,865,655	880.87	740.00
24	1,068,180.00	583,451.25	484,728.75	225,810,000	663.00	949.00
25	1,239,101.25	638,175.00	600,926.25	365,709,398	883.12	1,344.29
26	1,366,740.00	714,675.00	652,065.00	558,624,960	1,532.00	1,533.60
27	1,553,613.75	806,430.00	747,183.75	748,680,000	1,784.30	1,831.70
28	1,653,191.25	869,700.00	783,491.25	870,568,000	2,044.70	1,897.03
29	1,649,403.75	946,263.75	703,140.00	664,235,000	1,478.94	1,552.21
30	1,622,688.75	851,891.25	770,797.50	648,248,000	1,556.36	1,422.61
31	1,536,645.00	786,667.50	749,977.50	622,860,000	1,586.00	1,450.00
32	1,729,162.50	828,750.00	900,412.50	696,181,000	1,630.00	1,458.00
33	1,645,096.00	762,380.00	882,716.00	583,200,000	1,570.00	1,121.60

8 蚕品種別製造数量

昭和33年 農政蚕糸課調

Table showing silk production quantities by variety (普通蚕種, 原蚕種) and period (昭和33年度夏秋蚕用, 昭和34年度小春蚕用).

9 蚕種の掃立

昭和33年度 農政蚕糸課調

(1) 蚕品種別の掃立数量 (原蚕種を除く)

Table showing the number of cocoons (掃立数量) by variety (蚕品種名) and period (春蚕期, 夏秋蚕期).

Table showing the number of cocoons (掃立数量) by variety (蚕品種名) and period (春蚕期, 夏秋蚕期) with sub-categories like 日122号改, 瑞光, etc.

(2) 郡市別掃立数量と蚕種1箱当り上繭数量

Table showing cocoon rearing quantities and average cocoon yield per box by prefecture/city (郡市別) and season (春蚕, 夏秋蚕).

注 原種は掃立蠶量である。

10 繭 検 定 所

昭和33年 農政蚕糸課調

Table showing the number of silkworm rearing machines (製糸設備) and cocoon inspection statistics (繭検定所) by region (区分).

11 製 糸 の 概 況

昭和33年 農政蚕糸課調

(1) 器械製糸業の状況

Table showing the status of machinery silk rearing industry (器械製糸業) including the number of workers (従業員数) and production volume (生産量).

(2) 玉糸製造業の状況

業者数	許可 設備	原料繭収納高				原料繭消費高				玉糸 製造高	従業員数		
		上繭	玉繭	屑繭	計	上繭	玉繭	屑繭	計		男	女	計
1	32	2,390	21,651	56,134	80,175	1,463	19,469	45,838	66,770	11,310	6	47	53

(3) 座繰生糸製造業の状況

項目 郡市名	業 者 数	免 許 許 可 釜 数	繭 消 費 高	座繰生糸製造高
徳 島 市	1	2	8,958	1,424
名 西 郡	8	26	45,248	7,372
板 野 郡	11	70	116,499	18,941
阿 波 郡	2	6	777	111
麻 植 郡	14	78	158,705	25,712
美 馬 郡	5	29	42,754	6,986
三 好 郡	6	29	58,614	9,608
計	47	240	431,555	70,154

(4) 副蚕糸の生産状況

項目 年 別	業 者 数	生 産 数 量			
		き び	そ び	す 揚 り	繭 そ の 他
昭 和 33 年	52	27,736	30,605	4,942	354

9

水 産

# 9 水 産

## 1 水産業階層別経営体数 昭和31.11.1現在 県民統計課調

階 層	経営組織	総 数	漁 家	企 業 体								官公庁 学校 試験場
				総 数	個 人 企業体	会 社	漁業協 同組合 直 営	漁業生 産組合 直 営	共 同 漁 協 団	共 同 經 営 体	個 人 經 営	
総 数		2,582	2,022	560	462	19	13	9	3	—	52	2
漁 船 漁 業	無 動 力	549	548	1	—	—	—	—	—	—	1	—
	3 トン 未 満	1,285	1,273	12	—	—	—	—	—	—	12	—
	3 ～ 5 トン	113	—	113	107	—	1	—	—	—	5	—
	5 ～ 10 トン	173	—	173	161	—	—	—	—	—	12	—
	10 ～ 30 トン	110	—	110	103	3	—	1	—	—	3	—
	30 ～ 100 トン	71	—	71	43	7	5	5	—	—	10	1
	100 ～ 200 トン	8	—	8	4	—	2	2	—	—	—	—
200 トン 以 上	5	—	5	—	2	—	—	2	—	—	1	
そ の 他 の 漁 業	大 型 定 置 網	7	—	7	—	—	5	—	1	—	1	—
	小 型 定 置 網	171	159	12	4	—	—	—	—	—	8	—
	地 び き 網	29	—	29	29	—	—	—	—	—	—	—
	浅 海 養 殖	61	42	19	11	7	—	1	—	—	—	—

注 1.沿岸漁業臨時調査(昭和33.11.1現在)結果による。  
 2.海面は、各河川口をもつて境界とし、内水面漁業専業経営体は除外した。  
 3.準漁家(調査期日前1年間に漁船を所有しないで漁獲物を販売することを目的として海面漁業を営んだ世帯)経営体(520経営体)は除外した。  
 4.出漁日数30日以下の経営体(68経営体)は除外した。

## 2 漁漁作業従事者数 昭和33.11.1現在 県民統計課調

階 層	区 分	漁 撈 作 業 従 事 者 数			
		総 数	家 族	出 資 者 (組 合 員)	雇 用 者
総 数		10,556	4,237	714	5,605
漁 船 漁 業	無 動 力	794	747	15	32
	3 トン 未 満	2,590	2,147	31	412
	3 ～ 5 トン	351	209	30	112
	5 ～ 10 トン	800	303	84	413
	10 ～ 30 トン	1,002	211	20	771
	30 ～ 100 トン	1,946	99	166	1,681
	100 ～ 200 トン	474	4	99	371
200 トン 以 上	299	—	—	299	
そ の 他 の 漁 業	大 型 定 置 網	496	—	194	302
	小 型 定 置 網	846	301	70	475
	地 び き 網	460	88	—	372
	浅 海 養 殖	498	128	5	365

注 1.沿岸漁業臨時調査(昭和33.11.1現在)結果による。  
 2.海面は各河川口をもつて境界とし、内水面漁業専業経営体は除外した。  
 3.準漁家(調査期日前1年間に漁船を所有しないで漁獲物を販売することを目的として海面漁業を営んだ世帯)経営体の従事者(637人)は、除外した。  
 4.出漁日数30日以下の経営体の従事者(96人)は、除外した。



3 漁業協同組合 昭和33.12.31現在 水産課調

漁業協同組合名	該当区域	昭和33年度	
		組合員数	出資金額
北灘漁業協同組合	鳴門市北灘町	320	2,851
北泊	〃 瀬戸町	231	189
小鳴門	〃 〃	115	93
堂の浦	〃 〃	197	197
室撫佐	〃 〃	26	54
鳴門町	〃 鳴門町	152	301
鳴門	〃 〃	103	403
里浦	〃 里浦町	186	1,645
長原	板野郡松茂村	190	454
川内	徳島市川内町	217	382
徳島中央	〃 津田町	215	2,459
徳島津田	〃 〃	172	407
小松島	小松島市小松島町	...	...
和田島	〃 和田島町	275	160
今津	那賀郡那賀川町	76	208
中島	〃 〃	38	153
福村	阿南市豊益町	71	5,455
中林	〃 中林町	131	1,116
大瀨	〃 大瀨町	59	274
橋	〃 橋町	429	2,893
湊泊	〃 〃	206	412
阿南	〃 〃	51	3,412
伊島	〃 伊島町	109	443
伊座利	海部郡由岐町	88	7,748
阿部	〃 〃	134	134
志和岐	〃 〃	150	426
東由岐	〃 〃	234	117
西由岐	〃 〃	144	715
木岐	〃 〃	113	6,825
日和佐	〃 日和佐町	287	12,232
牟岐東	〃 牟岐町	365	3,013
牟岐西	〃 〃	123	2,152
牟岐中央	〃 〃	77	75
出羽島	〃 〃	149	4,092
浅川	〃 海南町	171	8,809
川東	〃 〃	183	36
鞆浦	〃 海部町	208	4,880
穴喰	〃 穴喰町	353	3,151

4 月別、種類別、漁獲高 単位=珎 水産課調

種別 月別	いわし	かつを	まぐろ	さば	ぶり	たい	かれい	あじ	さんま
	昭和33年 総	9,521,475.00	326,992.50	12,056.25	124,185.00	137,253.75	71,253.75	275,171.25	1,251,412.50
1 月	439,237.50	3,701.25	6,198.75	1,950.00	26,512.50	2,621.25	57,382.50	24,813.75	49,867.50
2 月	143,272.50	—	90.00	975.00	34,657.50	873.75	26,587.50	5,407.50	150.00
3 月	61,556.25	165.00	—	3,390.00	12,438.75	5,981.25	28,522.50	1,567.50	11,325.00
4 月	559,121.25	4,305.00	446.25	5,283.75	27,258.75	23,242.50	43,972.50	88,425.00	59,775.00
5 月	910,706.25	47,332.50	1,695.00	19,203.75	8,385.00	17,842.50	13,762.50	235,185.00	160,376.25
6 月	1,210,886.25	144,513.75	3,210.00	25,713.75	112.50	6,150.00	1,158.75	143,745.00	87,183.75
7 月	1,378,113.75	39,858.75	—	22,661.25	48.75	1,522.50	967.50	199,695.00	—
8 月	1,841,115.00	37,961.25	386.25	34,676.25	120.00	1,162.50	13,998.75	75,397.50	—
9 月	1,381,278.75	24,930.00	—	8,947.50	6,633.75	4,710.00	10,098.75	23,381.25	—
10 月	558,881.25	15,363.75	—	33.75	686.25	1,518.75	23,752.50	384,551.25	—
11 月	520,803.75	4,132.50	30.00	1,350.00	16,665.00	2,868.75	17,587.50	41,970.00	—
12 月	516,502.50	4,728.75	—	—	3,735.00	2,760.00	37,380.00	27,273.75	26.25

種別 月別	さめ	たちうを	ぼら	ぐち	その他の魚類	魚類計	かき	あわび	きざえ
	昭和33年 総	46,470.00	308,062.50	56,508.75	197,756.25	2,206,177.50	14,903,478.75	54,843.75	60,701.25
1 月	5,617.50	3,652.50	7,511.25	30.00	170,298.75	799,395.00	4,233.75	2,032.50	6,663.75
2 月	5,658.75	3.75	12,705.00	26.25	117,712.50	348,120.00	2,475.00	3,442.50	2,838.75
3 月	7,991.25	168.75	10,327.50	1,470.00	150,915.00	295,818.75	510.00	2,452.50	2,040.00
4 月	7,136.25	671.25	8,797.50	5,152.50	176,478.75	1,010,066.25	—	851.25	97.50
5 月	3,228.75	10,035.00	2,205.00	4,282.50	191,598.75	1,625,838.75	—	4,515.00	—
6 月	1,297.50	30,791.25	4,642.50	843.75	254,403.75	1,914,652.50	—	10,560.00	1,110.00
7 月	453.75	23,276.25	3,592.50	318.75	186,101.25	1,856,610.00	—	17,733.75	23,696.25
8 月	393.75	93,765.00	240.00	5,130.00	126,937.50	2,231,283.75	—	11,625.00	55,203.75
9 月	3,390.00	59,415.00	982.50	146,865.00	258,431.25	1,929,063.75	—	7,488.75	19,747.50
10 月	6,551.25	50,613.75	997.50	2,190.00	274,155.00	1,319,295.00	—	—	630.00
11 月	1,151.25	34,931.25	3,476.25	28,747.50	141,255.00	814,968.75	—	—	1,818.75
12 月	3,600.00	738.75	1,031.25	2,700.00	157,890.00	758,366.25	47,625.00	—	146.25

月別, 種類別, 漁獲高 (続)

種別 月別	漁獲高								
	はまぐり	とこぶし	その他の 貝類	貝類計	いか	たこ	えび	かに	なまこ
昭和33年 総年数	1,770.00	9,637.50	27,585.00	268,530.00	1,411,376.25	92,085.00	690,007.50	57,067.50	116,880.00
1月	1,593.75	806.25	1,608.75	16,938.75	310,875.00	4,380.00	49,046.25	3,836.25	41,370.00
2月	131.25	735.00	3,618.75	13,241.25	145,245.00	9,705.00	35,272.50	1,425.00	23,760.00
3月	45.00	611.25	6,037.50	11,696.25	143,377.50	2,160.00	46,571.25	1,005.00	14,760.00
4月	—	798.75	4,207.50	5,955.00	149,745.00	3,693.75	74,250.00	198.75	29,748.75
5月	—	581.25	1,203.75	6,300.00	10,563.75	7,365.00	27,832.50	416.25	—
6月	—	1,511.25	2,100.00	15,281.25	4,597.50	10,725.00	63,101.25	—	—
7月	—	2,006.25	67.50	43,503.75	3,296.25	13,455.00	100,901.25	—	—
8月	—	1,350.00	—	68,178.75	7,380.00	13,012.50	91,987.50	35,692.50	—
9月	—	273.75	881.25	28,391.25	39,708.75	17,865.00	58,773.75	8,985.00	—
10月	—	—	2,681.25	3,311.25	81,667.50	3,960.00	53,906.25	1,436.25	—
11月	—	963.75	1,402.50	4,185.00	293,081.25	2,628.75	50,808.75	1,837.50	1,353.75
12月	—	—	3,776.25	51,547.50	221,838.75	3,135.00	37,556.25	2,235.00	5,887.50

種別 月別	漁獲高									
	その他の 水産動物	水産動物 計	わかめ	あらめ	寒天 原藻	ふのり	その他の 藻類	藻類計	合計	
昭和33年 総年数	100,503.75	2,467,920.00	25,320.00	158,827.50	103,031.25	12,255.00	37,582.50	337,016.25	17,976.945.00	—
1月	2,677.50	412,185.00	—	—	—	—	431.25	431.25	1,228,950.00	—
2月	9,191.25	224,598.75	753.75	—	—	—	172.50	926.25	586,886.25	—
3月	10,976.25	218,850.00	1,518.75	—	1,710.00	2,231.25	4,728.75	10,188.75	536,553.75	—
4月	337.50	257,973.75	14,407.50	8,906.25	—	9,701.25	4,725.00	37,740.00	1,311,735.00	—
5月	—	46,177.50	8,362.50	—	43,297.50	322.50	2,550.00	54,532.50	1,732,848.75	—
6月	705.00	79,128.75	180.00	—	8,872.50	—	525.00	9,577.50	2,018,640.00	—
7月	2,130.00	119,782.50	—	—	9,330.00	—	262.50	9,592.50	2,029,488.75	—
8月	16,668.75	164,741.25	97.50	81,975.00	38,010.00	—	—	120,082.50	2,584,286.25	—
9月	13,792.50	139,125.00	—	67,946.25	1,811.25	—	937.50	70,695.00	2,167,275.00	—
10月	44,025.00	184,995.00	—	—	—	—	—	—	1,507,601.25	—
11月	—	349,710.00	—	—	—	—	—	—	1,168,863.75	—
12月	—	270,652.50	—	—	—	—	—	23,250.00	23,250.00	1,103,816.25

5 漁船数 (海水動力漁船) 昭和33.12.31現在 水産課調

漁業種類	船型		0~0.9吨		1~2.9吨		3~4.9吨		5吨以上	
	総数		隻数		隻数		隻数		隻数	
	隻数	総吨数	隻数	総吨数	隻数	総吨数	隻数	総吨数	隻数	総吨数
総数	2,584	16,250.59	696	528.84	999	1,648.19	260	1,005.09	629	13,068.47
採介藻	32	38.79	15	11.37	17	27.42	—	—	—	—
定置	79	228.14	16	14.02	46	80.27	4	16.24	13	117.61
一本釣	986	1,462.85	571	431.00	357	515.87	36	117.06	22	398.92
延縄	295	904.53	23	18.37	192	313.41	29	109.32	51	463.43
刺網	21	18.91	13	9.36	8	9.55	—	—	—	—
旋網(網船)	19	305.45	—	—	—	—	—	—	19	305.45
旋網附属船	63	128.98	8	7.39	53	114.01	2	7.58	—	—
敷網	117	594.26	1	0.62	90	145.65	9	34.13	17	413.86
機船底曳網	348	2,589.57	—	—	37	84.66	104	429.78	207	2,075.13
その他の曳網	194	2,321.75	—	—	23	44.64	7	28.84	164	2,248.27
鹽鮪	69	5,902.29	—	—	—	—	1	3.36	68	5,898.93
官公庁船	6	426.05	—	—	2	2.42	—	—	4	423.63
運搬船	210	1,062.33	5	4.50	93	172.13	54	205.66	58	680.04
雑漁業	145	266.69	44	32.21	81	138.16	14	53.12	6	43.20

漁船数 (海水無動力漁船) (続)

漁業種類	船型		0~0.9吨		1~2.9吨		3~4.9吨		5吨以上	
	総数		隻数		隻数		隻数		隻数	
	隻数	総吨数	隻数	総吨数	隻数	総吨数	隻数	総吨数	隻数	総吨数
総数	1,892	2,383.78	1,062	741.95	760	1,329.43	46	179.27	24	133.13
内水面	114	104.95	95	55.23	15	34.99	4	14.73	—	—
採介藻	118	93.75	99	63.54	19	30.21	—	—	—	—
定置	247	552.73	49	38.13	155	322.72	29	114.57	14	77.31
一本釣	720	744.01	489	353.09	231	390.92	—	—	—	—
延縄	33	32.11	16	11.61	17	20.50	—	—	—	—
刺網	37	39.77	26	21.70	11	18.07	—	—	—	—
旋網(網船)	9	43.22	—	—	2	2.76	1	4.80	6	35.66
旋網附属船	16	25.81	2	1.82	14	23.99	—	—	—	—
敷網	86	94.04	46	30.69	40	63.35	—	—	—	—
その他の曳網	292	441.56	96	53.33	181	326.63	11	41.44	4	20.16
官公庁船	—	—	—	—	—	—	—	—	—	—
運搬船	100	90.64	55	30.72	45	59.92	—	—	—	—
雑漁業	104	113.44	74	75.49	29	34.22	1	3.73	—	—
遊漁船	16	7.75	15	6.60	1	1.15	—	—	—	—

漁 船 数 (淡水無動力漁船) (続)

区 分 漁業種類	総 数	
	隻	噸
淡 水 漁 業	875	342.00

6 漁 船 保 險 金 昭和33年 水産課調

種 別	在 籍 漁 船 数	保 險 加 入 漁 船 数	保 險 金 額	保 險 料
	隻	隻	円	円
普通損害保険総数	4,342	1,091	765,324,000	29,153,735
動 力 船	2,450	869	762,470,000	29,072,194
無 動 力 船	1,892	222	2,854,000	81,541

7 漁 船 損 害 給 付 金 昭和33年 水産課調

種 別	損 害 船 数	被 害 金 額	給 付 金 額
	隻	円	円
普通損害保険総数	166	8,287,205	4,592,298
全 損	4	704,000	420,825
分 損	91	7,583,205	4,091,823
救 助 費	71		

8 塩 生 産 状 況 昭和33年度 日本専売公社徳島地方局調

組 合 別	労務者数	塩 田 面 積		塩 収 納 高	収 納 代 金	本 年 採 かん 日 数		1 日 当 り せんごう能力
		入 浜 式	流 下 式			入 浜 式	流 下 式	
		ha	ha			日	日	
総 数	544	17.06	286.45	77,117	979,791			
徳島塩業組合	58	16.69	10.98	531	6,724	86	230	平均 300
本斎田塩業組合	165	—	165.89	5,316	63,931	—	277	
鳴門合同塩業組合	133	0.37	109.58	3,558	42,746	—	273	
鳴門塩業組合	188	—	—	67,092	864,339	—	—	
大塚化学株式会社	—	—	—	620	2,051	—	—	

注 労務者数は昭和34.3.31現在である。  
 鳴門合同塩業組合の採かん日数のうち入浜式は稼働実績なし。  
 大塚化学株式会社は副産塩である。

10

林 業

# 10 林業

## (一) 林野面積

### 1 国有、民有別面積 昭和34.3.31現在 林業経営課調

区分	総数		民有林	
	ha	ha	ha	ha
総数	315,043	18,887	296,156	
針葉樹	128,832	8,944	119,888	
広葉樹	156,626	9,123	147,503	
竹林	2,520	—	2,520	
無立木地	27,065	820	26,245	

注 国有林は官行造林を含む。

### 2 市町村別民有林野面積 単位=ha 昭和34.3.31現在 林業経営課調

区分 市町村別	総数	針葉樹林	広葉樹林	竹林	無立木地
					(採草地および原野)
総数	296,156	119,888	147,503	2,520	26,245
徳島市	5,852	2,971	2,490	55	336
鳴門市	5,356	3,568	1,317	2	469
小松島市	1,060	526	430	5	99
阿南市	15,219	3,461	10,939	64	755
勝浦郡	14,079	8,023	5,332	25	699
勝浦町	4,625	2,528	1,982	9	106
上勝町	9,454	5,495	3,350	16	593
名東郡	2,937	384	2,341	7	205
佐那河内村	2,937	384	2,341	7	205
国府町	—	—	—	—	—
名西郡	15,152	8,230	4,463	174	2,285
石井町	295	251	13	—	31
神山町	14,857	7,979	4,450	174	2,254
那賀郡	62,300	32,537	26,399	67	3,297
那賀川町	77	71	—	1	5
ノ浦町	200	105	81	12	2
ノ敷町	2,373	1,076	977	9	311
相生町	9,073	4,541	3,759	18	755
上那賀町	15,768	11,448	3,289	12	1,019
木沢村	13,465	5,921	7,059	7	478
木頭村	21,344	9,375	11,234	8	727



3 民有林 単位=ha 昭和33年 林業経営課調

区分 市郡別	総数	人工造林								
		針葉樹					広葉樹			
		総数	すぎ	ひのき	まつ	その他	総数	くぬぎ	その他	
総数	4,805	4,787	3,413	1,051	295	28	18	14	4	
徳島市	37	37	15	15	7	—	—	—	—	
鳴門市	27	27	—	1	26	—	—	—	—	
小松島市	3	3	1	1	1	—	—	—	—	
阿南市	317	315	169	83	63	—	2	2	—	
名東郡	33	32	21	9	2	—	1	1	—	
勝浦郡	246	246	185	56	5	—	—	—	—	
那賀郡	1,022	1,022	939	75	6	2	—	—	—	
海部郡	860	860	580	248	32	—	—	—	—	
名西郡	204	203	133	63	7	—	1	1	—	
板野郡	54	53	3	24	26	—	1	1	—	
阿波郡	91	84	4	21	59	—	7	3	4	
麻植郡	361	361	285	61	15	—	—	—	—	
美馬郡	431	429	331	83	13	2	2	2	—	
三好郡	1,119	1,115	747	311	33	24	4	4	—	

注 天然造林および人工播種数量は調査していない。

(四) 林産物

1 木材

林業経営課調

年度別 生産地域	昭和32年度		昭和33年度	
	素材	製材	素材	製材
総数	435,206	432,040	438,514	460,170
徳島市、鳴門市、小松島市、阿南市、勝浦郡、名東郡、名西郡、阿波郡、板野郡	86,171	341,931	90,466	319,923
美馬郡、麻植郡	33,859	10,498	31,266	26,726
那賀郡（鶯敷町より奥地地域）	179,652	24,395	192,947	25,952
海部郡、那賀郡（鶯敷町より奥地を除く）	57,796	10,369	53,936	19,336
三好郡	77,728	44,847	69,899	68,233

2 薪

単位=立方米 林業経営課調

区分 年別市郡別	総数	堅	雑	松	杉	製材薪
31年	87,338.495	16,251.772	40,521.548	4,251.653	4.008	26,309.514
32年	74,781.431	15,077.261	29,296.810	4,061.273	86.005	26,260.082
33年	74,315.835	16,750.267	29,371.960	2,529.048	175.350	25,489.210
徳島市	4,524.531	255.679	528,054	143.286	—	3,596.512
鳴門市	414.995	—	33,036	142.618	—	239.311
小松島市	335.670	—	—	—	—	335.670
阿南市	8,732.430	2,849.855	3,605.530	425.850	—	1,851.195
本庁管内	11,030.851	1,182.541	3,533.052	1,090.176	11.690	5,206.392
那賀郡	3,966.083	809.282	848.861	29.058	—	2,278.882
海部郡	8,518.336	3,466.920	4,545.740	169.672	6.680	329.324
美馬郡	11,816.085	3,785.055	6,763.500	—	—	1,267.530
三好郡	24,976.854	4,392.935	9,514.157	528.388	156.980	10,384.394

注 本庁管内は、名東郡、名西郡、勝浦郡、板野郡、阿波郡、麻植郡である。  
麻植郡木屋平村は美馬郡に含む。

3 木炭

単位=俵 林業経営課調

区分 年別市郡別	総数	炭									
		黒					炭				
		計	かし	なら	ざつ	まつ	くり	しい	くぬぎ	木炭粉	不合格
昭和30年	1,961,349	1,680,697	140,392	52,746	1,298,496	61,095	6,057	—	51,683	35,283	34,940
31年	2,173,820	1,923,754	148,851	65,828	1,489,110	78,400	5,337	13,215	66,015	35,731	21,267
32年	2,224,905	1,978,298	159,136	62,516	1,534,545	88,229	3,742	14,956	64,010	30,205	20,959
33年	1,870,556	1,646,864	127,202	56,130	1,291,661	61,018	3,452	8,191	47,754	31,295	20,161
本庁管内	423,998	409,729	17,810	11,787	322,915	36,610	1,553	1,066	7,163	7,197	3,628
阿南市	132,140	128,880	17,808	6,062	92,999	2,680	—	—	4,775	3,750	806
那賀郡	209,906	205,685	26,712	18,188	139,503	4,030	—	3,276	7,163	5,600	1,213
海部郡	357,825	161,933	48,336	168	103,332	1,220	247	3,849	—	3,169	1,612
美馬郡	268,362	264,997	6,360	841	232,498	6,710	965	—	4,775	4,381	8,467
三好郡	478,325	475,640	10,176	19,084	400,414	9,768	687	—	23,878	7,198	4,435

注 本庁管内は、徳島市、鳴門市、小松島市、名東郡、勝浦郡、名西郡、板野郡、阿波郡、麻植郡である。  
麻植郡木屋平村は美馬郡に含む。

木 炭 (続)

年別郡市別	木								炭			
	計	白							炭			
		かし	くぬぎ	なら	ぎつ	まつ	くり	しい	木炭粉	不合格	備長	
昭和30年	280,652	141,724	7,688	7,368	118,745	27	442	—	2,791	1,867	—	
31年	250,066	128,082	4,826	8,233	104,446	458	113	683	3,081	144	—	
32年	246,607	83,387	6,996	6,980	99,250	284	163	670	3,174	146	45,557	
33年	223,692	85,165	2,033	6,904	84,691	9	46	261	2,568	82	41,933	
本庁管内	14,269	2,550	609	2,204	8,460	—	41	32	308	65	—	
阿南市	3,260	955	—	—	2,305	—	—	—	—	—	—	
那賀郡	4,221	736	—	238	3,206	—	5	36	—	—	—	
海部郡	195,892	80,906	—	3,347	67,750	9	—	193	1,745	9	41,933	
美馬郡	3,365	18	31	80	2,970	—	—	—	258	8	—	
三好郡	2,685	—	1,393	1,035	—	—	—	—	257	—	—	

4 特殊林産物 農業改良課, 林業経営課調

年別	樹 実				樹 皮		
	く り	つばき	あぶらぎり	は ぜ	すぎ, ひのき	あべまき	しゆろ
	屯	屯	屯	屯	平方米	屯	屯
昭和29年	540	1.5	0.8	1.1	485,100	83	60.8
30年	690	3.0	0.8	1.5	435,600	92	52.5
31年	612	4.5	1.9	1.1	503,580	89	50.3
32年	461	4.1	0.8	0.9	454,410	81	38.6
33年	417	5.5	1.0	1.0	—	71	31.5

年別	まつたけ	しいたけ (乾)	しいたけ (生)	たけのこ	うるし	竹 皮	まつやに
	屯	屯	屯	屯	屯	屯	屯
昭和29年	36.4	40.2	41.3	5,520	600	171	445
30年	20.3	51.4	62.6	5,775	525	193	205
31年	17.8	67.7	83.8	5,063	319	234	145
32年	16.1	53.1	70.9	5,325	338	259	42
33年	—	58.3	75.8	6,673	337	230	27

11

教 育

# 11 教 育

## 1 学 校 総 覧 昭和33.5.1現在 県民統計課調

年別, 校種別	学 校				教 員 人	学 生, 生 徒, 児 童, 幼 児		
	総 数	国 立	公 立	私 立		総 数	男	女
昭 和 31 年	897	6	789	102	9,186	243,661	121,089	122,572
昭 和 32 年	891	7	786	98	9,090	242,393	120,490	121,903
昭 和 33 年	893	7	794	92	9,182	242,815	120,933	121,882
幼 稚 園	190	1	185	4	643	13,736	6,999	6,737
小 学 校	351	1	350	—	4,037	139,357	71,107	68,250
中 学 校	190	1	189	—	1,898	50,065	25,266	24,799
高 等 学 校	60	—	54	6	1,421	26,512	13,499	13,013
大 学 校	2	2	—	—	432	2,547	2,048	499
各 種 学 校	98	2	14	82	664	10,124	1,739	8,385
盲,ろう学校	2	—	2	—	87	474	275	199

(註) 1. 分校は独立校として扱った。  
 2. 教員数は兼務者を含む。  
 3. 教員及び学生, 生徒, 児童, 幼児数は国立私立を含む。

## 2 教 員 数 昭和33.5.1現在 県民統計課調

年別, 校種別	総 数			本 務 者		兼 務 者	
	総 数	男	女	男	女	男	女
昭 和 31 年	9,186	5,471	3,715	4,914	3,584	557	131
昭 和 32 年	9,090	5,435	3,655	4,904	3,496	531	159
昭 和 33 年	9,182	5,490	3,692	4,918	3,494	572	198
幼 稚 園	643	169	474	2	472	167	2
小 学 校	4,037	1,955	2,082	1,936	2,062	19	20
中 学 校	1,898	1,547	351	1,539	340	8	11
高 等 学 校	1,421	1,104	317	1,015	265	89	52
各 種 学 校	664	241	423	65	313	176	110
盲,ろう学校	87	55	32	51	31	4	1
大 学 校	432	419	13	310	11	109	2

(註) 国立および私立を含む。







8 国籍別外国人児童生徒数 昭和33.5.1現在 県民統計課調

区 分	朝 鮮		中 国		台 湾		米 国		濠 洲		合 計		
	男	女	男	女	男	女	男	女	男	女	男	女	計
幼稚園	—	—	—	—	—	—	—	—	—	—	—	—	—
	2	2	—	—	—	—	—	—	—	—	2	3	5
小学校	—	—	—	—	—	—	—	—	—	—	—	—	—
	30	29	1	—	2	—	1	—	1	—	33	29	62
中学校	—	—	—	—	—	—	—	—	—	—	—	—	—
	19	18	—	—	—	—	—	—	—	—	19	18	37
高等学校	—	—	—	—	—	—	—	—	—	—	—	—	—
	6	1	—	—	—	—	—	—	—	—	6	1	7

9 年令別児童生徒数 昭和33.5.1現在 県民統計課調

区 分	6 才		7 才		8 才		9 才		10 才		11 才	
	男	女	男	女	男	女	男	女	男	女	男	女
小学校	63	62	67	59	68	50	66	59	63	58	60	61
	10,092	9,715	11,217	10,843	12,050	11,471	13,378	12,953	13,869	13,167	9,936	9,594
中学校	—	—	—	—	—	—	—	—	—	—	2	1

区 分	12 才		13 才		14 才		15 才		合 計		
	男	女	男	女	男	女	男	女	男	女	計
小学校	—	—	—	—	—	—	—	—	387	349	736
	122	109	15	8	4	8	2	4	70,685	67,872	138,557
中学校	121	75	115	80	121	72	1	—	356	227	583
	6,337	6,327	9,056	8,768	9,161	9,201	335	257	24,891	24,554	49,445

(註) 外国人を除く。

10 特殊学級児童生徒数 昭和33.5.1現在 県民統計課調

区 分	性 格 異 常 者		精 神 薄 弱 者		ろ う 者 お よ び 難 聴 者		盲 者 お よ び 弱 視 者		言 不 自 由 者		し 体 不 自 由 者		身 体 虚 弱 者		そ の 他		合 計		
	男	女	男	女	男	女	男	女	男	女	男	女	男	女	男	女	男	女	計
小学校	—	—	—	—	—	—	—	—	—	—	—	—	—	—	—	—	—	—	—
	—	—	117	84	—	—	—	1	—	—	2	—	3	3	5	3	127	91	218
中学校	—	—	—	—	—	—	—	—	—	—	—	—	—	—	—	—	—	—	—
	3	—	95	58	—	—	—	—	—	—	—	—	3	5	—	—	101	65	164

11 学令児童生徒数 昭和33.5.1現在 県民統計課調

区 分	6 才	7 才	8 才	9 才	10 才	11 才	小 計	12 才	13 才	14 才	小 計
	人	人	人	人	人	人	人	人	人	人	人
総 数	10,171	11,282	12,157	13,455	13,938	10,053	71,056	6,499	9,146	9,337	24,982
	9,796	10,902	11,532	13,002	13,246	9,673	68,151	6,463	8,832	9,327	24,622
学 令 児 童 生 徒 数	19,967	22,184	23,689	26,457	27,184	19,726	139,207	12,962	17,978	18,664	49,604
	—	—	—	—	—	—	—	—	—	—	—
就 学 免 除	5	7	5	6	3	1	27	4	4	3	11
	6	5	3	3	3	2	22	—	3	—	3
就 学 猶 予	62	15	9	2	4	2	94	2	2	5	9
	49	10	7	4	—	3	73	2	—	3	5
再 掲 { 教 護 院 又 は 少 年 院 に あ る も の	—	—	—	—	—	—	—	1	—	1	2
	—	—	—	—	—	2	2	1	—	—	1
昭 和 32 年 間 の 死 亡 者 数	9	11	9	7	8	2	46	—	5	2	7
	7	5	4	2	6	4	28	2	3	4	9

(註) 外国人を除く。

学令児童生徒数 (続)

区 分	就 学 免 除						就 学 猶 予					
	6 才 ~ 11 才			12 才 ~ 14 才			6 才 ~ 11 才			12 才 ~ 14 才		
	男	女	計	男	女	計	男	女	計	男	女	計
合 計	27	22	49	11	3	14	94	73	167	9	5	14
し 体 不 自 由	13	11	24	—	1	1	17	14	31	2	1	3
虚 弱 (病 弱)	3	4	7	—	—	—	42	34	76	3	2	5
精 神 薄 弱	7	4	11	10	2	12	18	11	29	1	1	2
盲 お よ び 弱 視	—	—	—	—	—	—	1	1	2	—	—	—
難 聴 お よ び ろ う	—	—	—	—	—	—	3	3	6	—	—	—
教 護 院 又 は 少 年 院 に あ る た め	—	—	—	—	—	—	—	2	2	2	1	3
そ の 他	4	3	7	1	—	1	13	8	21	1	—	1



17 高等学校生徒数 (学年別及び課程別) 昭和33.5.1現在 県統計課調

Table with columns for school type (Public/Private), course type (Regular/Part-time), grade level (1st-4th year), and subject (General/Specific), with rows for total student counts.

18 高等学校課程別本科生徒数 昭和33.5.1現在 県統計課調

Table showing student counts by course type (General, Agriculture, etc.) and school type (Public/Private).

19 昭和32年度課程別卒業生数 県統計課調

Table showing the number of graduates by course type and school type for the year 1957.

20 各種学校学校数, 教員数 昭和33.5.1現在 県統計課調

Table showing the number of schools and teachers by school type (National, Public, Private) and teacher status (Domestic/Foreign).

21 各種学校生徒数 昭和33.5.1現在 県統計課調

Table showing student counts by school type (National, Public, Private) and course type (General, Industrial, Commercial, etc.).

Table showing student counts by school type and course type, categorized by family status (Typist, Household, etc.).

(註) その他には明記の課程以外の課程を全部含めた。

22 各種学校卒業生数 (昭和32年度間) 昭和33.5.1現在 県統計課調

Table showing the number of graduates by school type and course type for the year 1957.

Table showing the number of graduates by school type and course type, categorized by family status (Typist, Household, etc.).

23 卒業後の状況 (中学校)

昭和32年度 県民統計課調 (33.7.1現在)

Table showing post-graduation status of middle school graduates, categorized by gender and school type (National, Private).

卒業後の状況 (続)

(中学校) 職業別就職者数

Table showing the number of graduates by occupation, categorized by gender and school type (National, Private).

24 卒業後の状況 (続) (中学校) 産業別就職者数

Table showing the number of graduates by industry, categorized by gender and school type (National, Private).

25 卒 業 後

(高等学校)

区 分	通 常														
	普 通		農 業		水 産		工 業		商 業		家 庭		計		
	男	女	男	女	男	女	男	女	男	女	男	女	男	女	計
進 学 者	大 学	(4) 503	222	16	—	—	—	3	—	25	—	—	(4) 547	222	(4) 769
	同 別 科	—	4	—	—	—	—	—	—	—	—	—	—	4	4
	短期大学	20	(5) 97	1	3	—	—	—	—	4	—	11	21	(5) 115	(5) 156
	同 別 科	7	6	—	—	—	—	—	—	—	—	—	7	6	13
	高等学校専攻科	—	—	—	—	23	—	—	—	—	—	(12)	23	(12)	(12) 23
小 計	(4) 550	(5) 329	17	3	23	—	3	—	25	4	—	(12) 11	(4) 598	(17) 347	(21) 945
就 職 者	(7) 605	(10) 698	346	26	56	—	(26) 386	16	505	193	—	(20) 227	(33) 1,898	(30) 1,160	(63) 3,058
就 職 し つ つ 進 学 し て い る 者	大 学	3	—	—	—	—	1	—	—	—	—	—	4	—	4
	同 別 科	—	—	—	—	—	—	—	—	—	—	—	—	—	—
	短期大学	4	—	—	—	—	2	—	—	—	—	—	6	—	6
	同 別 科	—	—	—	—	—	—	—	—	—	—	—	—	—	—
	高等学校専攻科	—	—	—	—	—	—	—	—	—	—	—	—	—	—
小 計	7	—	—	—	—	—	3	—	—	—	—	10	—	10	
無 業	(2) 430	(58) 954	157	36	7	—	—	—	49	53	—	(85) 352	(2) 643	(143) 1,395	(145) 2,058
死 亡	—	—	—	—	—	—	—	—	—	1	—	—	—	1	1
不 詳	(4) 90	144	—	—	—	—	4	—	15	1	—	64	(4) 109	209	(4) 318
計	(17) 1,662	(73) 2,125	520	65	86	—	(26) 396	16	594	252	—	(117) 654	(43) 3,258	(190) 3,112	(233) 6,370
卒業者のうち短期大学に入学を志願した者	大 学	(4) 924	310	20	—	—	4	—	37	—	—	—	(4) 985	310	(4) 1,295
	短 期 大 学	22	(5) 135	1	3	—	(2) 2	—	—	8	—	13	(2) 25	(5) 159	(7) 184

注 ( ) 内は私立を示す。

の 状 況 (統)

昭和32年度  
(33.7.1現在)

県民統計課調

区 分	定 時 制															
	普 通		農 業		工 業		商 業		家 庭		計					
	男	女	男	女	男	女	男	女	男	女	男	女	計			
進 学 者	大 学	2	—	1	—	—	—	—	1	—	—	—	4	—	4	
	同 別 科	—	—	—	—	—	—	—	—	—	—	—	—	—	—	
	短期大学	—	—	—	—	—	—	—	—	—	—	—	—	—	—	
	同 別 科	—	—	—	—	—	—	—	—	—	—	—	—	—	—	
	高等学校専攻科	—	—	—	—	—	—	—	—	—	—	—	—	—	—	
小 計	2	—	1	—	—	—	—	—	1	—	—	—	4	—	4	
就 職 者	(6) 127	(5) 31	83	—	63	—	—	—	54	5	—	—	123	(6) 327	(5) 159	(11) 486
就 職 し つ つ 進 学 し て い る 者	大 学	2	—	—	—	—	—	—	1	—	—	—	3	—	3	
	同 別 科	—	—	—	—	—	—	—	—	—	—	—	—	—	—	
	短期大学	8	1	—	—	2	—	—	1	1	—	—	11	2	13	
	同 別 科	—	—	—	—	—	—	—	—	—	—	—	—	—	—	
	高等学校専攻科	—	—	—	—	—	—	—	—	—	—	—	—	—	—	
小 計	10	1	—	—	2	—	—	2	1	—	—	—	14	2	16	
無 業	6	15	6	—	—	—	—	—	3	—	—	—	159	15	174	189
死 亡	—	—	—	—	—	—	—	—	—	—	—	—	—	—	—	
不 詳	—	—	2	—	—	—	—	—	—	—	—	—	4	2	4	6
計	(6) 145	(5) 47	92	—	65	—	—	—	60	6	—	—	286	(6) 362	(5) 359	(11) 701
卒業者のうち短期大学に入学を志願した者	大 学	6	—	1	—	—	—	—	2	—	—	—	9	—	9	
	短 期 大 学	8	1	—	—	5	—	—	1	1	—	—	14	2	16	

26 卒 業 後 別  
(高等学校) 職 業 別

区 分	普 通		農 業		水 産		工 業	
	男	女	男	女	男	女	男	女
農業者、林業者および類似従事者	(31) 48	50	(55) 135	—	—	—	(5) 3	—
林業従事者、狩猟者等	(5) 3	—	(2) 9	—	—	—	—	—
漁業者および類似従事者	(2) 1	2	—	—	17	—	—	—
採鉱採石従事者および類似従事者	2	—	1	—	—	—	—	—
運輸機関運転従事者	(5) 15	(1) 2	(2) 5	—	—	—	2	—
製造修理従事者	(6) 24	4	(2) 15	—	—	—	(2) 109	—
金属加工従事者、運輸装置製造従事者	(10) 16	31	(1) 1	2	—	—	17	7
紡織従事者	(4) 9	19	1	4	—	—	(3) 21	9
織物製品製造従事者	(11) 1	1	(1) 36	—	—	—	(12) 49	—
木材および木製品製造従事者	(11) 34	(1) 1	(2) 28	—	25	—	(20) 27	—
上記以外の製造修理従事者	(5) 3	—	(1) 9	—	—	—	(1) 31	—
生産の従事者	(3) 20	(1) 2	—	4	2	—	—	—
建設据付機関運転電気従事者	(3) 7	2	(1) 6	—	—	—	34	—
単純労働者	(4) 10	(1) 1	8	—	9	—	(13) 95	—
その他の生産従事者	—	2	—	—	—	—	—	—
専門的技術者	(1) 1	(8) 19	2	—	—	—	4	—
教員	—	—	—	—	—	—	—	—
上記以外の専門的技術的職業従事者	6	8	1	—	—	—	2	—
管理的職業従事者	(18) 170	(14) 308	(2) 23	3	1	—	—	—
事務従事者	(15) 168	(1) 155	(9) 47	9	—	—	(9) 10	—
売買および類似従事者	(3) 28	—	(3) 5	3	2	—	3	—
サービス職業従事者	2	(1) 16	—	1	—	—	—	—
保安職業従事者	(1) 9	(1) 33	1	—	—	—	—	—
家事サービス従事者	(1) 4	(5) 16	—	—	—	—	1	—
対個人サービス従事者	(6) 39	(3) 36	(2) 13	—	—	—	7	—
その他の	—	—	—	—	—	—	—	—
計	(143) 619	(37) 708	(83) 346	26	56	—	(65) 415	16

注 ( ) は定時制を示す。

の 状 況 (続) 昭 和 32 年 度 県 民 統 計 課 調

商 業		家 庭		計			合 計		
男	女	男	女	男	女	計	男	女	計
(3) 4	—	—	(11) 26	(94) 190	(11) 76	(105) 266	284	87	371
—	—	—	—	(7) 12	—	(7) 12	19	—	19
—	—	—	—	(2) 18	2	(2) 20	20	2	22
—	—	—	—	3	—	3	3	—	3
2	—	—	—	(7) 24	(1) 2	(8) 26	31	3	34
(5) 8	—	—	2	(15) 156	6	(15) 162	171	6	177
7	—	—	7	(11) 41	47	(11) 88	52	47	99
(3) 1	1	—	(17) 39	(10) 31	(17) 72	(27) 103	41	89	130
(4) 1	—	—	—	(28) 87	1	(28) 88	115	1	116
3	1	—	(1) 7	(33) 117	(2) 9	(35) 126	150	11	161
(1) 1	—	—	—	(8) 43	—	(8) 43	51	—	51
(1) 9	1	—	(1) 2	(4) 31	(2) 9	(6) 40	35	11	46
(1) 1	—	—	—	(5) 48	2	(5) 50	53	2	55
—	—	—	(1) 1	(17) 122	(2) 1	(19) 123	139	3	142
—	—	—	—	—	2	2	—	2	2
6	3	—	(8) 11	(1) 12	(16) 33	(17) 45	13	49	62
3	1	—	—	12	9	21	12	9	21
(3) 199	126	—	(26) 54	(23) 393	(40) 491	(63) 884	416	531	947
(26) 253	(5) 56	—	(25) 56	(57) 478	(31) 276	(88) 754	535	307	842
7	—	—	—	(6) 45	3	(6) 48	51	3	54
(1) 1	3	—	(19) 8	(1) 2	(20) 28	(21) 30	3	48	51
(3) 1	1	—	(6) 16	(4) 10	(7) 50	(11) 60	14	57	71
(2) 1	—	—	(3) 4	(3) 5	(8) 20	(11) 25	8	28	36
(3) 2	(1) 1	—	(5) 15	(11) 61	(9) 51	(20) 112	72	60	132
(56) 505	(6) 193	—	(123) 247	(347) 1,941	(166) 1,190	(513) 3,131	2,288	1,356	3,644



27 卒 業 後 別  
(高等学校)

の 状 況 (続)  
就 職 者 数

昭和32年度

県統計課調

区	分	普 通		農 業		水 産		工 業	
		男	女	男	女	男	女	男	女
		人	人	人	人	人	人	人	人
農 業	狩 猟	(34) 49	50	(55) 138	—	—	—	(5) 3	—
林 業	狩 猟	(1) 5	3	(2) 4	—	—	—	—	—
漁 業	水 産	(2) 5	2	—	—	17	—	—	—
敏 建	設	(4) 3	(1) 6	(1) 7	—	—	—	(26) 72	—
製 造	食 料 品 製 造 業	(2) 17	(2) 15	(1) 37	—	25	—	4	—
	た ば こ 製 造 業	(2) 1	(1) 1	—	—	—	—	1	—
	織 維 工 業	(9) 18	45	(1) 5	—	—	—	(3) 34	7
	衣服その他織維製品製造業	(4) 10	31	2	1	—	—	21	9
	木 材 木 製 品 製 造 業	(9) 3	6	33	—	—	—	8	—
	家 具 装 備 品 製 造 業	(2) 2	3	(1) 1	—	—	—	40	—
	パ ー プ, 紙, 紙 加 工 品 製 造 業	(2) 18	3	5	—	—	—	1	—
	印 刷 出 版 同 関 連 産 業	11	6	2	—	—	—	(1) 1	—
	化 学 工 業	(3) 32	9	3	—	—	—	40	—
	石 油 製 品, 石 炭 製 品 製 造 業	8	1	—	—	—	—	6	—
製 造	ゴ ム 製 品 製 造 業	3	4	—	—	—	—	5	—
	皮 革 同 製 品 製 造 業	2	1	—	—	—	—	—	—
	窯 業 土 石 製 品 製 造 業	3	—	1	—	—	—	2	—
	鉄 鋼 業	(8) 17	5	6	—	—	—	(1) 10	—
	非 鉄 金 属 製 造 業	7	1	—	—	—	—	—	—
	金 属 製 品 製 造 業	(1) 14	6	(1) 1	—	—	—	(1) 4	—
	機 械 製 造 業	(1) 10	3	3	—	—	—	(17) 43	—
業	電 気 機 械 器 具 製 造 業	6	4	2	—	—	—	(1) 11	—
	輸 送 用 機 械 器 具 製 造 業	(1) 3	1	(1) 1	—	—	—	(1) 54	—
	測 量 機 械 医 療 機 械 等 製 造 業	—	1	1	—	—	—	—	—
	武 器 製 造 業	—	—	—	—	—	—	—	—
	そ の 他 の 製 造 業	(8) 8	4	(1) 1	2	—	—	2	—
	卸 売 業	(4) 132	(1) 74	(9) 44	10	—	—	6	—
小 売 業	小 売 業	(10) 47	(1) 112	(1) 13	7	—	—	(9) 4	—
	金 融 保 險 業	33	65	4	—	—	—	—	—

商 業		家 庭		計			合 計		
男	女	男	女	男	女	計	男	女	計
人	人	人	人	人	人	人	人	人	人
(3) 4	—	—	(12) 26	(97) 194	(12) 76	(109) 270	291	88	379
1	—	—	—	(3) 10	3	(3) 13	13	3	16
—	—	—	—	(2) 20	2	(2) 22	22	2	24
—	—	—	—	3	1	4	3	1	4
(1) 5	2	—	1	(32) 87	(1) 9	(33) 96	119	10	129
(3) 18	7	—	(2) 9	(6) 101	(4) 31	(10) 132	107	35	142
(1) 3	—	—	—	(3) 4	(1) 4	(4) 8	7	1	8
(3) 17	12	—	(3) 12	(16) 74	(3) 76	(19) 150	90	79	169
(1) 10	6	—	(16) 50	(5) 38	(16) 97	(21) 135	43	113	156
(4) 2	1	—	(1) 2	(13) 46	(1) 9	(14) 55	59	10	69
4	—	—	2	(3) 46	5	(3) 51	49	5	54
8	1	—	(1) 1	(2) 32	(1) 4	(3) 36	34	5	39
(3) 6	(1) 6	—	—	(4) 20	(1) 12	(5) 32	24	13	37
2	2	—	1	(3) 77	12	(3) 89	80	12	92
—	—	—	1	14	2	16	14	2	16
4	—	—	(3) 1	12	(3) 5	(3) 17	12	8	20
—	—	—	1	2	2	4	2	2	4
—	—	—	—	6	—	6	6	—	6
7	1	—	3	(9) 40	9	(9) 49	49	9	58
1	1	—	1	8	3	11	8	3	11
(1) 13	—	—	—	(4) 31	6	(4) 37	35	6	41
3	1	—	2	(18) 59	6	(18) 65	77	6	83
(1) 1	—	—	1	(2) 19	5	(2) 24	21	5	26
(4) 2	—	—	—	(7) 59	1	(7) 60	66	1	67
—	—	—	—	1	1	2	1	1	2
1	—	—	—	1	—	1	1	—	1
1	2	—	5	(9) 12	13	(9) 25	21	13	34
(4) 208	52	—	(6) 28	(17) 390	(7) 164	(24) 554	407	171	578
(13) 74	(5) 34	—	(18) 22	(33) 138	(24) 175	(57) 313	171	199	370
59	12	—	6	96	83	179	96	83	179

(高等学校) 業 別

区 分	普 通		農 業		水 産		工 業	
	男	女	男	女	男	女	男	女
不 動 産	—	1	—	—	—	—	—	—
運 輸 業	(4)	(2)	(1)	3	2	—	3	—
通 信 業	24	40	5	—	—	—	—	—
輸 送 業	(1)	(1)	—	—	—	—	5	—
電 気, ガ ス, 水 道 業	14	29	2	—	—	—	—	—
サ ー ビ ス 業	(2)	5	(1)	—	—	—	—	10
	2	—	—	—	—	—	—	—
	(3)	(2)	—	1	—	—	—	—
	7	29	—	—	—	—	—	—
上 記 以 外 の サ ー ビ ス 業	(1)	(1)	(1)	—	—	—	—	—
	6	12	2	—	—	—	—	—
	2	3	1	—	—	—	—	—
公 務	(3)	(11)	(2)	—	—	—	—	—
	8	50	3	—	11	—	4	—
そ の 他	(10)	(12)	(2)	—	—	—	—	—
	45	40	8	—	—	—	13	—
	(12)	(2)	(2)	—	—	—	—	—
計	(143)	(37)	(85)	26	56	—	(65)	16
	619	708	346				415	

注 ( ) は定時制を示す。

28 用途別校地坪数

昭和33.5.1現在 県民統計課調

区 分	校 舎 敷 地				計	学校施設以外に使用している部分	学 校 林
	屋外運動場地	実験実習地	敷 地	附 属 病 院			
坪	坪	坪	坪	坪	坪	坪	
国 立	小学校	—	4,986	—	5,136	—	—
	中学校	344	—	4,970	—	—	—
	幼稚園	—	477	—	477	—	—
	短期大学	17,983	5,812	85,019	2,838	604	112,256
	各種学校	—	—	—	—	—	—
計	18,477	5,812	95,108	2,838	604	122,839	
公 立	小学校	313,647	15,376	269,622	—	—	198,737
	中学校	259,313	65,884	177,983	—	—	318,930
	高等学校	134,645	113,690	130,586	—	—	542,078
	短期大学	1,990	—	1,926	—	—	—
	各種学校	2,165	—	2,335	—	—	—
計	732,688	195,026	599,975	—	—	1,059,745	
私 立	小学校	—	—	—	—	—	—
	中学校	4,639	500	5,380	—	—	1,967
	高等学校	—	—	—	—	—	—
	短期大学	—	—	—	—	—	—
	各種学校	844	—	270	—	—	67
計	11,928	667	12,918	—	—	6,793	

(註) 1. 国立の小学校の校舎の敷地4,986坪のうち2,635坪は運動場として使用する。(但しプール90坪を含む)  
 2. 国立の中学校の校舎の敷地4,626坪のうち2,996坪は運動場として使用する。  
 3. 国立の園舎の敷地477坪のうち193坪は運動場として使用する。  
 4. 看護学校の校舎の敷地は医学部敷地(35,385坪)を共用。  
 5. 助産婦学校の校舎敷地は分院敷地1,234坪を共用。

就 職 者 数 (続)

商 業		家 庭		計			合 計		
男	女	男	女	男	女	計	男	女	計
—	—	—	—	—	—	—	—	—	—
(1)	—	—	(3)	(6)	(5)	(11)	—	1	1
24	13	—	13	58	69	127	64	74	138
2	5	—	(2)	(1)	(3)	(4)	24	41	65
(1)	4	—	4	(4)	23	28	23	9	32
(2)	—	—	(26)	(5)	(28)	(33)	13	77	90
1	4	—	15	8	49	57	—	—	—
(4)	—	—	(2)	(6)	(3)	(9)	17	20	37
1	1	—	4	11	17	28	3	6	9
—	—	—	3	3	6	9	—	—	—
(3)	7	—	(9)	(8)	(20)	(28)	39	92	131
5	—	—	15	31	72	103	—	—	—
(2)	4	—	(7)	(14)	(19)	(33)	92	70	162
12	—	—	7	78	51	129	—	—	—
(1)	15	—	(12)	(15)	(14)	(29)	85	80	165
7	—	—	12	70	66	136	—	—	—
(56)	(6)	—	(123)	(347)	(166)	(513)	2,288	1,356	3,644
505	193	—	247	1,941	1,190	3,131			

29 用途別本来の校舎坪数

昭和33.5.1現在 県民統計課調

区 分	一 般 校 舎							講 堂	屋 内 運 動 場	体 育 施 設	附 属 病 院	そ の 他	計	学校施設以外に使用している部分	臨時の仮校舎	
	教室	実験実習室	管理室	関係その他	研究室	図書館	計									
坪	坪	坪	坪	坪	坪	坪	坪	坪	坪	坪	坪	坪	坪	坪	坪	
国 立	小学校	497	71	511	—	—	1,079	230	—	—	—	12	1,321	—	—	
	中学校	426	30	361	—	—	817	—	—	—	—	43	860	—	—	
	幼稚園	48	—	59	—	—	107	29	—	—	—	9	145	—	—	
	短期大学	1,208	3,302	3,674	2,918	592	11,694	159	719	320	5,653	1,860	20,405	—	—	
	各種学校	108	58	125	60	—	551	—	—	—	—	—	351	—	—	
計	2,385	3,550	4,874	2,978	592	14,579	418	300	320	5,653	1,934	23,723	—	—		
公 立	小学校	72,287	3,071	58,167	—	—	133,525	17,977	41	—	—	906	152,449	81	92	
	中学校	34,742	5,570	29,525	—	—	69,635	5,313	92	—	—	605	75,645	59	182	
	高等学校	16,629	6,906	18,824	—	—	42,359	5,636	2,368	—	—	978	51,341	20	—	
	短期大学	205	92	269	—	—	566	57	333	—	—	—	956	—	—	
	各種学校	322	64	388	—	—	774	83	403	—	—	—	1,260	—	—	
計	8,419	—	2,674	—	—	11,093	149	—	—	—	—	48	11,290	—	109	
私 立	小学校	545	99	392	—	—	1,036	72	12	—	—	—	1,120	—	—	
	中学校	133,149	15,802	110,037	—	—	258,988	29,287	3,249	—	—	—	2,537	294,061	160	383
	高等学校	—	—	—	—	—	—	—	—	—	—	—	—	—	—	
	短期大学	860	211	275	—	—	1,346	30	6	—	—	—	168	1,550	—	—
	各種学校	—	—	—	—	—	—	—	—	—	—	—	—	—	—	—
計	3,543	307	1,225	—	—	5,075	180	831	—	—	—	178	6,264	166	103	
	4,549	518	1,594	—	—	6,661	210	837	—	—	—	384	8,092	234	103	

(註) 国立の短期大学の「講堂、屋内運動場等」の校舎坪数および各種学校の校舎坪数については、大学の校舎坪数と共用。

30 学校経費および財源（国費） 昭和33年度 県民統計課調

Table with 8 columns: 区分, 大学費, 短期大学費, 中学校費, 小学校費, 幼稚園費, 附属病院費, 合計. Rows include years 昭和30-33 and detailed expense categories like 職員給, 経諸手当, 旅費, 校費その他, 営繕費.

31 学校経費および財源（県費） 昭和33年 県民統計課調

Table with 10 columns: 区分, 総額, 小学校, 中学校, 高等学校, 定時制高等学校, 盲,ろう,養護学校, 幼稚園, 各種学校. Rows include years 昭和33年度 and detailed expense categories like 職員給, 経諸手当, 旅費, 校費その他, 営繕費, 国庫支出金, 県支出金, 寄附金, 起債, 寄附起債以外の支出金.

32 学校経費および財源（市町村費） 昭和33年 県民統計課調

Table with 10 columns: 区分, 総額, 小学校, 中学校, 高等学校, 定時制高等学校, 盲,ろう,養護学校, 幼稚園, 各種学校. Rows include years 昭和33年度 and detailed expense categories like 職員給, 経諸手当, 旅費, 校費その他, 営繕費, 国庫支出金, 県支出金, 寄附金, 起債, 寄附起債以外の支出金.

33 計 量 検 査 昭和33.5.1現在 県民統計課調

幼 稚 園 (学校衛生調査結果)

Table with 10 columns: 区分, 身長 (受検人員, 平均), 体重 (受検人員, 平均), 腕 囲 (受検人員, 平均), 座 高 (受検人員, 平均). Rows include children aged 3, 4, and 5, categorized by gender (男, 女).

計 量 検 査 (統)  
小 学 校

区 分	身 長		体 重		胸 囲		座 高		
	受検人員	平 均	受検人員	平 均	受検人員	平 均	受検人員	平 均	
	人	cm	人	Kg	人	cm	人	cm	
6 才	男	2,391	110.2	2,391	19.0	2,391	56.7	2,390	62.8
	女	2,359	109.1	2,349	18.4	2,349	55.1	2,349	62.4
7 才	男	2,651	115.3	2,639	21.0	2,649	58.7	2,651	65.1
	女	2,624	114.3	2,623	20.4	2,624	56.8	2,624	64.9
8 才	男	2,810	120.3	2,808	22.9	2,808	60.3	2,811	67.5
	女	2,737	119.5	2,736	22.6	2,736	58.7	2,737	67.4
9 才	男	3,124	125.9	3,124	25.2	3,122	62.1	3,126	69.7
	女	2,985	124.5	2,983	24.9	2,983	60.5	2,987	69.6
10 才	男	3,341	129.6	3,358	27.5	3,356	64.0	3,342	71.6
	女	3,182	129.8	3,181	27.8	3,181	63.0	3,184	72.1
11 才	男	2,375	133.9	2,375	30.0	2,372	66.1	2,375	73.3
	女	2,332	135.2	2,344	31.0	2,343	65.5	2,345	74.5
12才以上	男	16	—	16	—	16	—	16	—
	女	6	—	7	—	6	—	7	—

中 学 校

12 才	男	3,065	140.4	3,066	34.3	3,065	69.0	3,066	76.3
	女	3,098	142.1	3,100	36.4	3,099	70.0	3,098	78.3
13 才	男	4,200	146.7	4,199	39.0	4,200	72.0	4,199	79.2
	女	4,151	146.7	4,148	41.0	4,149	73.4	4,151	80.8
14 才	男	4,353	152.6	4,351	44.3	4,354	75.9	4,351	82.4
	女	4,383	149.6	4,386	44.7	4,384	76.4	4,383	82.5
15才以上	男	90	—	84	—	85	—	84	—
	女	78	—	78	—	78	—	78	—

高 等 学 校

15 才	男	1,450	159.3	1,450	50.8	1,450	79.7	1,450	87.0
	女	1,694	151.8	1,694	47.6	1,694	78.7	1,694	84.0
16 才	男	1,422	162.6	1,422	53.3	1,422	82.1	1,422	88.4
	女	1,859	152.5	1,845	49.7	1,839	80.5	1,840	84.5
17 才	男	1,382	164.0	1,382	56.5	1,382	83.9	1,382	89.3
	女	1,500	152.8	1,499	50.4	1,499	80.9	1,499	84.5
18 才	男	194	163.0	194	55.6	194	83.5	194	88.9
	女	116	151.5	116	50.6	116	82.0	116	83.7

34 前 年 度 比 較 昭和33年度 県民統計課調

区 分	男								女							
	身 長		体 重		胸 囲		座 高		身 長		体 重		胸 囲		座 高	
	昭和32年	昭和33年	昭和32年	昭和33年	昭和32年	昭和33年	昭和32年	昭和33年	昭和32年	昭和33年	昭和32年	昭和33年	昭和32年	昭和33年	昭和32年	昭和33年
3 才	98.0	96.1	15.5	14.9	53.5	52.5	56.6	56.0	95.5	93.4	14.2	13.9	49.8	51.2	55.9	54.8
4 才	101.1	101.2	16.2	16.1	53.5	53.5	58.2	58.5	99.9	100.1	15.8	15.7	52.3	52.0	57.6	58.3
5 才	105.1	105.1	17.4	17.4	54.8	54.9	60.4	60.3	104.0	104.2	16.8	16.8	53.3	53.5	60.0	59.9
6 才	109.9	110.2	18.8	19.0	56.5	56.7	62.7	62.8	109.1	109.1	18.3	18.4	55.0	55.1	62.4	62.4
7 才	115.3	115.3	20.8	21.0	58.5	58.7	65.2	65.1	114.4	114.3	20.2	20.4	56.8	56.8	64.9	64.9
8 才	120.4	120.3	23.0	22.9	60.3	60.3	67.6	67.5	119.3	119.5	22.6	22.6	58.6	58.7	67.6	67.4
9 才	125.0	125.9	25.2	25.2	62.1	62.1	69.6	69.7	124.3	124.5	24.7	24.9	60.4	60.5	69.5	69.6
10 才	129.3	129.6	27.3	27.5	64.3	64.0	71.5	71.6	129.2	129.8	27.2	27.8	62.3	63.0	71.7	72.1
11 才	133.9	133.9	30.2	30.0	66.3	66.1	73.5	73.3	135.8	135.2	31.2	31.0	66.0	65.5	74.8	74.5
12 才	138.9	140.4	33.9	34.3	68.3	69.0	75.7	76.3	141.1	142.1	36.3	36.4	69.3	70.0	77.6	78.3
13 才	144.9	146.7	38.1	39.0	71.4	72.0	78.6	79.2	145.7	146.7	40.3	41.0	72.9	73.4	80.1	80.8
14 才	151.7	152.6	43.7	44.3	75.3	75.9	82.0	82.4	148.8	149.6	44.2	44.7	76.1	76.4	81.8	82.5
15 才	158.8	159.3	49.8	50.8	79.7	79.7	84.7	87.0	151.8	151.8	47.2	47.6	78.4	78.7	82.9	84.0
16 才	162.1	162.6	54.0	53.3	82.6	82.1	87.1	88.4	152.2	152.5	49.2	49.7	80.5	80.5	83.3	84.5
17 才	163.7	164.0	56.4	56.5	84.5	83.9	88.3	89.3	153.0	152.8	50.5	50.4	81.5	80.9	83.5	84.5
18 才	163.0	163.0	56.1	55.6	84.6	83.5	88.3	88.9	153.4	151.5	50.7	50.6	82.6	82.0	83.9	83.7

35 全 国 比 較 昭和33年度 県民統計課調

区 分	男								女							
	身 長		体 重		胸 囲		座 高		身 長		体 重		胸 囲		座 高	
	全国	徳島	全国	徳島	全国	徳島	全国	徳島	全国	徳島	全国	徳島	全国	徳島	全国	徳島
3 才	96.5	96.1	14.9	14.9	52.7	52.5	55.9	56.0	95.0	93.4	14.3	13.9	51.3	51.2	55.0	54.8
4 才	101.7	101.2	16.3	16.1	53.8	53.5	58.6	58.5	100.8	100.1	15.8	15.7	52.5	52.0	57.8	58.3
5 才	106.9	105.1	17.6	17.4	55.2	54.9	61.0	60.3	105.5	104.2	17.1	16.8	53.7	53.5	60.4	59.9
6 才	110.9	110.2	18.9	19.0	56.4	56.7	63.1	62.8	109.9	109.1	18.4	18.4	54.8	55.1	62.6	62.4
7 才	116.2	115.3	20.9	21.0	58.3	58.7	65.7	65.1	115.2	114.3	20.3	20.4	56.6	56.8	65.2	64.9
8 才	121.4	120.3	23.1	22.9	60.2	60.3	68.0	67.5	120.4	119.5	22.5	22.6	58.4	58.7	67.6	67.4
9 才	126.1	125.9	25.3	25.2	62.0	62.1	70.0	69.7	125.5	124.5	24.9	24.9	60.4	60.5	69.9	69.6
10 才	130.7	129.6	27.6	27.5	64.0	64.0	72.0	71.6	131.0	129.8	27.7	27.8	62.7	63.0	72.3	72.1
11 才	135.1	133.9	30.2	30.0	65.9	66.1	73.8	73.3	136.6	135.2	31.3	31.0	65.7	65.5	75.0	74.5
12 才	140.8	140.4	34.0	34.3	68.3	69.0	76.4	76.3	142.8	142.1	36.4	36.4	69.8	70.0	78.5	78.3
13 才	147.1	146.7	38.8	39.0	72.1	72.0	79.6	79.2	147.1	146.7	40.9	41.0	73.5	73.4	80.9	80.8
14 才	153.6	152.6	44.2	44.3	75.8	75.9	83.0	82.4	149.9	149.6	44.6	44.7	76.2	76.4	82.7	82.5
15 才	160.3	159.3	50.4	50.8	79.9	79.7	87.0	87.0	152.3	151.8	47.6	47.6	78.4	78.7	84.1	84.0
16 才	162.9	162.6	53.6	53.3	82.3	82.1	88.7	88.4	153.1	152.5	49.4	49.7	79.9	80.5	84.5	84.5
17 才	164.3	164.0	55.7	56.5	84.1	83.9	89.7	89.3	153.5	152.8	50.3	50.4	80.7	80.9	84.7	84.5
18 才	163.7	163.0	56.1	55.6	84.5	83.5	89.6	88.9	153.5	151.5	50.5	50.6	81.5	82.0	84.4	83.7

### 36 生徒、児童、幼児の疾病

(幼稚園、小学校、中学校)

区 分	在学生徒 児童幼児数	X線検査および結核性疾患							
		(イ) 学校が実施したX線検査			(ロ) (イ)以外での判明者			合 計	
		受検人員	結核性疾患	前記のうち 呼吸器系	結核性疾患	前記のうち 呼吸器系	結核性疾患	前記のうち 呼吸器系	
		人	人	人	人	人	人	人	人
男	幼稚園	3才	16	4	—	—	—	—	—
		4才	315	99	—	—	—	—	—
		5才	2,260	698	3	3	—	—	3
		6以上	1	—	—	—	—	—	3
		計	2,592	801	3	3	—	—	3
	率	—	—	0.37	0.37	—	—	0.12	0.12
	小学校	6	2,400	1,067	19	19	3	3	22
		7	2,702	1,471	20	20	1	1	21
		8	2,852	1,802	14	14	—	—	14
		9	3,187	2,199	15	14	2	1	17
10		3,394	2,507	13	13	—	—	13	
11		2,398	1,775	14	14	—	—	14	
12以上	22	14	—	—	—	—	14		
校	計	16,955	10,855	95	94	6	5	101	
率	—	—	0.88	0.87	—	—	0.60	0.58	
中学校	12	3,137	2,433	9	9	—	—	9	
	13	4,370	3,506	8	8	—	—	8	
	14	4,504	3,738	21	20	3	3	24	
	15以上	105	71	4	4	—	—	4	
	校	計	12,116	9,748	42	41	3	3	45
率	—	—	0.43	0.42	—	—	0.40	0.40	
女	幼稚園	3才	16	8	1	1	—	—	1
		4才	294	78	1	1	—	—	2
		5才	2,103	716	2	2	—	—	2
		6以上	1	—	—	—	—	—	2
		計	2,414	802	4	4	1	1	5
	率	—	—	0.44	0.44	—	—	0.21	0.21
	小学校	6	2,367	1,119	8	8	1	1	9
		7	2,657	1,557	11	11	—	—	11
		8	2,759	1,939	10	10	4	3	14
		9	3,047	2,281	19	18	—	—	19
10		3,265	2,472	15	15	—	—	15	
11		2,373	1,846	11	11	—	—	11	
12以上		8	2	—	—	—	—	11	
校	計	16,476	11,216	74	73	5	4	79	
率	—	—	0.66	0.65	—	—	0.48	0.47	
中学校	12	3,160	2,399	9	9	—	—	9	
	13	4,278	3,411	17	17	3	3	20	
	14	4,506	3,681	11	11	3	2	14	
	15以上	86	59	2	2	1	1	3	
	校	計	12,030	9,550	39	39	7	6	46
率	—	—	0.41	0.41	—	—	0.38	0.37	

註 対象は指定抽出校のみ。

### 異常該当者数および率

昭和33年度 県民統計課調

受検人員	ツベルクリン皮内反応成績				寄生虫卵保有		寄生虫病	要 養 護
	陽 性		疑 陽 性	陰 性	受検人員	卵保有人員	該 当 人 員	
	既 陽 性	陽 転						
	人	人	人	人	人	人	人	
13	—	1	2	10	13	5	—	
290	4	32	34	220	110	42	—	
2,130	93	167	182	1,688	1,129	669	1	
1	—	1	—	—	1	—	—	
2,434	97	201	218	1,918	1,253	716	1	
—	4.0	8.3	9.0	78.8	—	57.1	0.04	
2,344	230	485	251	1,377	1,358	699	3	
2,697	530	546	379	1,142	1,445	719	—	
2,763	876	612	312	963	1,544	699	3	
3,083	1,267	642	316	858	1,774	812	4	
3,258	1,647	556	296	759	1,748	793	1	
2,344	1,234	359	252	499	1,290	593	9	
17	12	3	—	2	11	5	—	
16,406	5,796	3,204	1,805	5,600	9,170	4,320	20	
—	35.3	19.5	11.0	34.1	—	47.1	0.1	
3,040	1,612	497	344	587	1,914	788	—	
4,203	2,434	687	415	664	2,639	1,029	1	
4,356	2,722	501	496	637	2,570	959	1	
88	59	10	7	12	43	25	—	
11,684	6,827	1,695	1,262	1,900	7,166	2,801	2	
—	58.4	14.5	10.8	16.3	—	39.1	0.02	
10	—	2	—	8	7	1	—	
275	4	28	30	213	112	39	—	
1,992	101	217	163	1,511	1,059	572	3	
1	—	—	—	1	—	—	—	
2,278	105	247	193	1,733	1,178	612	3	
—	4.6	10.8	8.5	76.1	—	52.0	0.01	
2,320	245	547	222	1,306	1,343	718	3	
2,573	588	657	275	1,053	1,402	685	1	
2,701	1,038	666	249	748	1,533	747	3	
2,976	1,425	617	255	679	1,712	805	5	
3,166	1,724	500	275	667	1,815	849	3	
2,315	1,368	335	199	413	1,342	574	8	
6	3	2	—	1	4	1	—	
16,057	6,391	3,324	1,475	4,867	9,151	4,375	23	
—	39.8	20.7	9.2	30.3	—	47.8	0.1	
3,051	1,682	463	307	599	2,018	775	2	
4,145	2,440	681	404	620	2,782	1,142	1	
4,332	2,764	546	438	584	2,715	1,031	1	
74	54	6	6	8	46	23	—	
11,602	6,940	1,696	1,155	1,811	7,561	2,971	4	
—	59.8	14.6	10.0	15.6	—	39.3	0.05	

37 生徒の疾病異常

(高等学校)

区 分	在生徒数	X 線 検 査 お よ び 結 核 性 疾 患							
		(イ) 学校が実施したX線検査				(ロ) (イ)以外での判明者		合 計	
		受検人員	結核性疾患	前記のうち 呼吸器系	前記のうち 呼吸器系	結核性疾患	前記のうち 呼吸器系	結核性疾患	前記のうち 呼吸器系
人	人	人	人	人	人	人	人	人	
総括	15才	1,463	1,430	5	5	1	1	6	6
	16	1,431	1,405	9	9	—	—	9	9
	17	1,399	1,375	12	12	6	6	18	18
	18	218	201	1	1	2	2	3	3
	19	31	29	—	—	1	1	1	1
	20以上	25	23	—	—	—	—	—	—
計率	4,567	4,463	27	27	10	10	37	37	
	—	—	0.60	0.60	—	—	0.81	0.81	
男 昼間	15	1,387	1,354	5	5	1	1	6	6
	16	1,324	1,300	9	9	—	—	9	9
	17	1,337	1,313	12	12	6	6	18	18
	18	138	123	1	1	2	2	3	3
	19	8	7	—	—	1	1	1	1
	20以上	4	3	—	—	—	—	—	—
計率	4,198	4,100	27	27	10	10	37	37	
	—	—	0.66	0.66	—	—	0.88	0.88	
男 夜間	15	76	76	—	—	—	—	—	—
	16	107	105	—	—	—	—	—	—
	17	62	62	—	—	—	—	—	—
	18	80	78	—	—	—	—	—	—
	19	23	22	—	—	—	—	—	—
	20以上	21	20	—	—	—	—	—	—
計率	369	363	—	—	—	—	—	—	
	—	—	—	—	—	—	—	—	
女 総括	15	1,704	1,663	6	6	2	2	8	8
	16	1,858	1,808	9	7	—	—	9	7
	17	1,505	1,468	4	4	1	1	5	5
	18	121	113	—	—	—	—	—	—
	19	10	10	—	—	—	—	—	—
	20以上	3	3	—	—	—	—	—	—
計率	5,199	5,065	19	17	3	3	22	20	
	—	—	0.38	0.34	—	—	0.42	0.38	
女 昼間	15	1,701	1,660	6	6	2	2	8	8
	16	1,856	1,806	9	7	—	—	9	7
	17	1,500	1,465	4	4	1	1	5	5
	18	117	109	—	—	—	—	—	—
	19	8	8	—	—	—	—	—	—
	20以上	—	—	—	—	—	—	—	—
計率	5,182	5,408	19	17	3	3	22	20	
	—	—	0.38	0.34	—	—	0.42	0.39	
女 夜間	15	3	3	—	—	—	—	—	—
	16	2	2	—	—	—	—	—	—
	17	3	3	—	—	—	—	—	—
	18	4	4	—	—	—	—	—	—
	19	2	2	—	—	—	—	—	—
	20以上	3	3	—	—	—	—	—	—
計率	17	17	—	—	—	—	—	—	
	—	—	—	—	—	—	—	—	

註 対象は指定抽出校のみ。

該当者数および率

昭和33年度 県民統計課調

受検人員	ツベルクリン皮内反応成績				寄生虫卵保有		寄生虫病	要 養 護
	陽 性		疑 陽 性	陰 性	受検人員	卵保有人員	該 当 人 員	
	既 陽 性	陽 転						
人	人	人	人	人	人	人	人	人
1,449	1,083	157	108	96	442	219	3	20
1,421	1,129	159	57	76	435	216	2	16
1,390	1,119	133	64	74	230	113	3	17
209	173	14	11	11	57	19	—	3
29	22	4	2	1	3	1	—	1
23	20	2	1	—	5	2	—	—
4,521	3,551	469	243	258	1,172	570	8	57
—	78.5	10.4	5.4	5.7	—	48.6	0.2	1.2
1,374	1,030	149	102	93	430	217	3	20
1,317	1,045	148	50	74	419	212	1	16
1,329	1,071	126	61	71	223	113	2	17
132	107	8	7	10	43	15	—	3
6	5	—	—	1	1	1	—	1
3	3	—	—	—	1	1	—	—
4,161	3,261	431	220	249	1,117	559	6	57
—	78.4	10.4	5.3	6.0	—	50.0	0.1	1.4
75	58	8	6	3	12	2	—	—
104	84	11	7	2	16	4	1	—
61	48	7	3	3	7	—	1	—
77	66	6	4	1	14	4	—	—
23	17	4	2	—	2	—	—	—
20	17	2	1	—	4	1	—	—
360	290	38	23	9	55	11	2	—
—	80.6	10.6	6.4	2.5	—	20.0	0.5	—
1,688	1,316	185	72	115	698	283	3	12
1,831	1,509	166	86	70	777	327	3	15
1,495	1,232	156	54	53	607	278	4	14
112	100	6	3	3	61	21	—	—
8	8	—	—	—	5	1	—	—
3	3	—	—	—	3	1	—	—
5,137	4,168	513	215	241	2,151	911	10	41
—	81.1	10.0	4.2	4.7	—	42.4	0.2	0.8
1,685	1,313	185	72	115	695	283	3	12
1,829	1,507	166	86	70	775	326	3	15
1,492	1,230	156	54	52	604	278	4	14
108	96	6	3	3	57	21	—	—
6	6	—	—	—	3	—	—	—
—	—	—	—	—	—	—	—	—
5,120	4,152	513	215	240	2,134	908	10	41
—	81.1	10.0	4.2	4.7	—	42.5	0.2	0.8
3	3	—	—	—	3	—	—	—
2	2	—	—	—	2	—	—	—
3	2	—	—	1	3	—	—	—
4	4	—	—	—	4	—	—	—
2	2	—	—	—	2	—	—	—
3	3	—	—	—	3	1	—	—
17	16	—	—	1	17	3	—	—
—	94.1	—	—	5.9	—	17.7	—	—

38 生徒、児童、幼児の疾病異常

Table with 13 columns: 栄養要注意, せき柱異常, 胸部異常, 伝染病, 皮膚病, 眼 (近視, 遠視, 乱視, 弱視, 色視異常, トラホーム, その他), 眼疾. Rows include 幼稚園, 小学校, 中学校, 高等学校.

(注) 歯が検査の該当者数には、むし歯の未処置歯ある者およびその他の歯疾者を含む。

39 X 線 検 査 および

Table with 11 columns: 在学生徒数, (イ) 結核性疾患 (受検人員, 呼吸器系, その他, 計), (ロ) 結核性疾患 (呼吸器系, その他, 計). Rows include 幼稚園, 小学校, 中学校, 高等学校.

(注) 対象は指定抽出校のみ。(イ)結核疾患は学校で実施したものであり、(ロ)結核疾患は(イ)以外での判明者である。

検査受検人員および該当者数

昭和33年度 県民統計課調

Table with 14 columns: 難聴, 耳 (中耳炎, その他), 鼻 (増殖腺, アデノイド), および (蓄膿症, へんとう線), いん (肥), 頭 (その他), 歯 (が), 身体 (弱), 精神 (弱), 運動機能障害, 心臓の疾患, その他 (および異常). Rows include 幼稚園, 小学校, 中学校, 高等学校.

結核性疾患

昭和33年度 県民統計課調

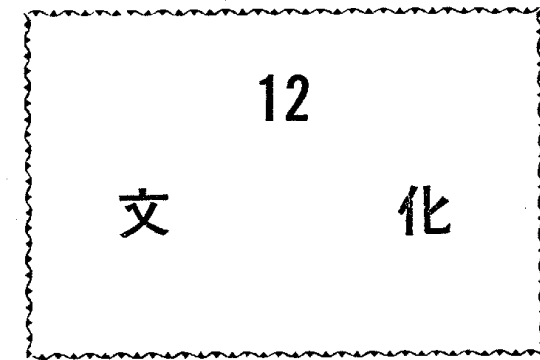
Table with 10 columns: 受検人員 (イ) 陽性 (既陽性, 陽転), (ロ) 疑陽性, (ハ) 陰性, c 寄生虫卵保有 (イ) 受検人員, (ロ) 卵保有人員, d 寄生虫病 該当人員, e 養護. Rows include 幼稚園, 小学校, 中学校, 高等学校.

40 都道府県別，学校種別，学校教員，幼児，児童および生徒数

昭和33.5.1現在 県民統計課調

都道府県別	幼 稚 園			小 学 校				中 学 校			高 等 学 校					
	学 校 数		教員数	幼児数	学 校 数		教員数	児童数	学 校 数		生徒数	学 校 数		教員数	生徒数	
	本校	分校			本校	分校			本校	分校		本校	分校			
総 数	6,692	145	29,200	673,879	22,488	364,815	12,492	364,000	871	187,394	209,951	3,447	1,123	418,057	1,190	
北海道	166	—	762	19,033	2,252	74	21,605	807,878	1,289	36	11,428	303,782	288	2	6,827	165,827
青森県	49	—	225	5,065	567	74	6,675	236,615	319	8	3,106	86,331	55	38	1,795	37,109
岩手県	59	1	260	5,642	573	206	7,027	231,923	358	40	3,551	87,652	61	53	1,901	39,145
宮城県	84	—	355	7,919	344	210	7,177	276,137	257	7	3,889	104,655	75	44	2,477	58,676
秋田県	35	1	193	5,099	399	119	6,337	220,947	248	43	3,160	83,408	44	83	2,041	45,694
山形県	49	—	263	5,546	359	202	6,018	203,852	222	19	3,167	82,885	61	38	2,023	43,539
福島県	84	13	398	10,503	557	315	9,500	339,157	372	23	4,715	128,785	86	33	2,856	63,508
茨城県	60	3	256	6,278	545	102	8,553	320,854	332	5	4,124	126,449	60	8	2,152	55,902
栃木県	71	—	353	7,244	453	64	6,770	248,752	202	4	3,320	95,217	47	21	1,845	45,363
群馬県	97	4	446	11,234	307	99	6,702	246,316	238	11	3,762	99,979	56	22	2,226	54,819
埼玉県	159	—	762	15,457	460	46	9,320	351,547	342	2	4,940	134,379	63	23	2,355	58,977
千葉県	127	5	570	13,045	494	104	8,956	337,091	334	7	4,899	131,542	78	16	2,745	66,425
東京都	836	—	4,466	83,103	982	67	27,270	1,036,806	638	10	14,673	438,819	383	20	13,051	375,561
神奈川県	368	4	1,680	30,840	431	62	10,626	429,539	261	7	5,673	166,722	121	10	3,922	107,026
新潟県	52	1	294	6,966	839	191	11,222	392,229	402	76	5,737	149,447	78	85	3,251	74,216
富山県	49	—	162	4,026	324	65	4,617	159,700	109	23	2,242	62,517	34	22	1,399	35,748
石川県	49	—	225	4,929	373	93	4,495	149,965	171	23	2,079	55,973	33	11	1,163	29,070
福井県	109	10	310	8,589	238	126	3,298	114,342	110	29	1,604	41,623	20	13	948	21,829
山梨県	30	—	166	3,262	238	78	3,710	118,824	157	6	2,015	49,696	27	29	1,354	31,038
長野県	43	—	187	3,733	450	231	8,447	280,963	303	10	4,808	125,660	89	52	3,308	79,022
岐阜県	48	2	213	5,615	486	141	6,739	236,392	284	34	3,595	93,622	53	23	1,953	44,636
静岡県	350	18	1,513	39,044	536	91	10,132	400,214	319	23	5,482	158,436	97	11	3,312	84,148
愛知県	251	—	1,296	30,435	707	40	13,427	543,399	335	19	6,923	223,326	113	23	4,403	128,407
三重県	121	3	368	10,670	444	56	6,335	210,591	201	16	3,124	85,866	43	6	1,735	39,611
滋賀県	70	—	247	6,320	209	95	3,578	118,965	86	20	1,768	46,111	28	1	1,044	23,044
京都府	178	2	809	18,651	386	66	7,194	260,022	151	23	3,748	102,035	66	24	3,157	77,314
大阪府	484	6	2,394	61,536	583	54	15,636	653,518	302	15	8,129	246,191	160	12	6,686	178,660
兵庫県	543	14	1,998	51,235	687	59	13,187	521,873	387	23	7,084	202,291	131	71	5,027	130,259
奈良県	96	1	319	7,847	309	34	2,960	105,145	127	10	1,565	38,718	29	11	1,055	24,225
和歌山県	111	3	369	9,112	363	81	4,404	139,708	174	21	2,244	53,825	31	12	1,418	33,615
鳥取県	15	—	74	1,928	209	74	2,753	90,885	90	2	1,422	35,000	30	6	967	21,396
島根県	60	1	212	5,815	371	81	4,468	144,433	190	8	2,247	54,035	35	18	1,270	26,835
岡山県	208	15	660	16,165	531	78	7,002	241,101	248	14	3,585	99,699	110	14	2,783	66,417
広島県	188	1	791	18,321	685	71	8,830	312,540	302	43	4,671	129,027	92	53	3,625	89,797
山口県	155	—	620	13,212	413	105	6,675	248,676	239	18	3,458	92,462	70	35	2,664	61,114
徳島県	181	9	474	13,736	297	54	3,998	139,357	146	44	1,879	50,065	36	24	1,280	26,512
香川県	205	21	671	17,380	228	35	3,919	145,256	135	6	1,998	54,137	35	27	1,537	37,865
愛媛県	87	—	384	8,839	481	60	6,770	249,347	296	14	3,450	95,180	59	23	2,084	51,506
高知県	14	—	66	1,500	435	46	4,228	129,677	229	7	2,186	50,770	31	21	1,274	26,653
福岡県	275	1	1,323	28,178	649	42	15,148	623,870	307	15	7,237	215,973	151	21	5,223	135,345
佐賀県	80	—	327	6,960	181	60	3,870	155,216	129	1	1,994	54,944	27	10	1,332	31,137
長崎県	96	—	427	11,605	394	115	7,497	293,336	253	14	3,567	98,260	53	29	2,055	47,303
熊本県	75	—	363	8,379	502	118	7,783	300,690	254	28	3,883	109,964	55	6	2,088	49,648
大分県	124	4	439	11,054	384	89	5,490	199,483	208	3	2,715	76,120	53	16	2,003	47,867
宮崎県	43	—	178	4,414	280	71	4,864	193,379	141	37	2,258	67,563	28	12	1,185	25,948
鹿児島県	80	2	352	8,415	630	55	8,792	331,577	344	24	4,290	120,812	92	7	2,619	59,434

(註) 教員数については，本務者のみ。





# 12 文 化

## 1 社会教育委員会 昭和34.3.31現在 県教育委員会調

区 分 年 別	總 数				県				市 町 村						
	会数	委 員 数			会数	委 員 数			会数	委 員 数					
		学校長	団体代表	学識経験者		計	学校長	団体代表		学識経験者	計	学校長	団体代表	学識経験者	計
人		人	人	人	人		人	人	人	人		人	人		
昭和33年	32	136	315	148	599	1	3	6	6	15	31	133	309	142	584

## 2 公 民 館 昭和34.3.31現在 県教育委員会調

区 分 市郡別	館 数						館 長				職 員								
	本 館			分 館			専 任		兼 任		合 計			専 任			兼 任		
	独 立	併 置	計	独 立	併 置	計	常 勤	非 常 勤	常 勤	非 常 勤	常 勤	非 常 勤	計	常 勤	非 常 勤	計	常 勤	非 常 勤	計
人		人	人	人		人	人	人	人	人	人	人	人	人	人	人	人	人	人
總 数	81	61	142	55	130	185	6	12	15	165	96	89	185	58	4	62	41	86	127
德 島 市	8	18	26	—	5	5	—	—	—	26	1	—	1	1	—	1	—	—	—
鳴 門 市	13	2	15	—	—	—	—	—	—	13	2	12	14	2	—	2	—	12	12
小 松 島 市	1	—	1	1	8	9	—	—	—	—	2	—	2	1	—	1	1	—	1
阿 南 市	7	5	12	8	18	26	3	5	3	1	19	—	19	15	—	15	4	—	4
勝 浦 郡	4	4	8	3	1	4	—	—	1	—	3	—	3	3	—	3	—	—	—
名 東 郡	4	4	8	1	2	3	1	—	—	3	5	9	14	4	—	4	1	9	10
名 西 郡	7	4	11	—	—	—	—	3	—	8	6	5	11	6	3	9	—	2	2
那 賀 郡	4	3	7	1	5	6	—	—	2	9	2	10	12	1	1	2	1	9	10
海 部 郡	6	2	8	33	32	65	—	—	1	52	11	33	44	6	—	6	5	33	38
板 野 郡	10	3	13	2	1	3	—	—	2	5	25	4	29	8	—	8	17	4	21
阿 波 郡	5	5	10	—	8	8	—	—	4	—	15	—	15	11	—	11	4	—	4
麻 植 郡	5	3	8	—	23	23	—	—	0	21	—	6	6	—	—	—	1	7	8
美 馬 郡	3	3	6	4	7	11	1	—	0	6	1	6	7	—	—	—	3	6	9
三 好 郡	4	5	9	2	20	22	1	4	2	21	4	4	8	—	—	—	4	4	8

3 P T A の 数 昭和34.3.31現在 県教育委員会調

Table with 6 columns: 校種別 (幼稚園, 小学校, 小中合併, 中学校, 高校), 数. Rows include 総数 and various municipalities like 徳島市, 松島市, etc.

註 1. 中学校の分校は併置の小学校に合併されており、その数は43である。
2. 小中併置校とは、P T Aが小中合同設置の場合である。

4 P T A の 会 員 数 昭和34.3.31現在 県教育委員会調

Table with 7 columns: 校種別, 対象別 (父, 母, 教員, 第三者, 計, 未回答), 数. Rows include 総数 and various municipalities.

註 第三者とは以前にP T Aの会員であつた人で特に教育に熱心であつた人の事で特別会員の意味である。

5 青 年 団 昭和34.3.31現在 県教育委員会調

Table with 5 columns: 区分 (団数, 員数), 数 (総数, 男, 女). Rows include 総数 and various municipalities.

註 1. 団員数については概数である。
2. 三好郡については、三加茂町が団数のみ判明して団員数不明のため団員数については除外して集計した。

6 ボーイスカウト, ガールスカウト 昭和34.3.31現在 県教育委員会調

Table with 5 columns: 区分 (ボーイスカウト, ガールスカウト), 隊数, 隊員数. Rows include 徳島市, 松島市, etc.

註 県下の各市町村のうちBS, GSの隊のある市町村のみ掲げた。

7 婦 人 団 体 昭和34.3.31現在 県教育委員会調

Table with 4 columns: 区分 (団体数, 会員数, 有権者数), 数. Rows include 総数 and various municipalities.

8 図 書 館 昭和33年度 憲法記念館調

Table with 4 columns: 館名, 蔵書冊数, 開館日数, 利用人員. Rows include 徳島県憲法記念館, 徳島市立図書館, etc.

9 歳 書 昭和33年度 憲法記念館調  
憲 法 記 念 館

Table with 14 columns: 資料別, 分類別, 総一, 記一般, 哲宗, 学教, 歴地, 史誌, 社科, 会学, 自科, 然学, 工工, 学家, 産交, 業通, 芸運, 術動, 語学, 文学, 文学, 計. Rows include 一般図書, 児童図書, 洋書, 和書, 郷土資料, 点字図書, 文庫本, 小計, 館外用図書, 合計.

徳 島 市 立 図 書 館

Table with 14 columns: 資料別, 分類別, 総一, 記一般, 哲宗, 学教, 歴地, 史誌, 社科, 会学, 自科, 然学, 工工, 学家, 産交, 業通, 芸運, 術動, 語学, 文学, 文学, 計. Rows include 一般図書, 児童図書, 洋書, 和書, 郷土資料, 点字図書, 文庫本, 小計, 館外用図書, 合計.

阿 南 市 立 橋 図 書 館

Table with 14 columns: 資料別, 分類別, 総一, 記一般, 哲宗, 学教, 歴地, 史誌, 社科, 会学, 自科, 然学, 工工, 学家, 産交, 業通, 芸運, 術動, 語学, 文学, 文学, 計. Rows include 館内用図書, 館外用図書, 合計.

蔵 書 (続)  
阿 南 市 立 新 野 図 書 館

Table with 14 columns: 資料別, 分類別, 総一, 記一般, 哲宗, 学教, 歴地, 史誌, 社科, 会学, 自科, 然学, 工工, 学家, 産交, 業通, 芸運, 術動, 語学, 文学, 文学, 計. Rows include 一般図書, 児童図書, 洋書, 和書, 郷土資料, 点字図書, 文庫本, 小計, 館外用図書, 合計.

佐 那 河 内 村 立 図 書 館

Table with 14 columns: 資料別, 分類別, 総一, 記一般, 哲宗, 学教, 歴地, 史誌, 社科, 会学, 自科, 然学, 工工, 学家, 産交, 業通, 芸運, 術動, 語学, 文学, 文学, 計. Rows include 館内用図書, 館外用図書, 合計.

10 図 書 利 用 状 況 (単位=人) 昭和33年度 憲法記念館調  
憲 法 記 念 館

Table with 14 columns: 年間利用人員, 利用種別, 一般, 小中, 新聞, 各種集, 移動, 団体, レコー, 参考, 読書, 施設利, 個人, 点字区, 計. Rows include 利用者数.

Table with 14 columns: 年間利用人員, 職業別, 一般, 成人, 学生, 計. Rows include 利用者数.

図 書 利 用 状 況 (続)

徳 島 市 立 図 書 館

年間 利用人員	利用種別	一 般	小 中	新 聞	各種集	移 動	団 体	レコー ド室 (テー プレ ード)	参 考	読 書	施設利 用視察 見 学	個 人	点字図	計
		閲覧室	学生室	雑誌室	会活動	図書館	貸 出		奉 仕	相 談		貸 出	書分室	
利用 者 数		10,255	8,143	4,821	1,820	—	1,200	252	305	185	—	—	—	26,961

年間 利用人員	職業別	一 般 成 人									学 生			計
		農 業 水産業	鉱工業	商 業	運 輸 交 通	サービ ス業	公務員	洋 裁	主 婦	その 他職	中 学	高 校	大 学	
利用 者 数		...	...	...	...	...	...	...	...	...	...	...	...	...

阿 南 市 立 橋 図 書 館

年間 利用人員	利用種別	一 般	小 中	新 聞	各種集	移 動	団 体	レコー ド室	参 考	読 書	施設利 用視察 見 学	個 人	点字図	計
		閲覧室	学生室	雑誌室	会活動	図書館	貸 出		奉 仕	相 談		貸 出	書分室	
利用 者 数		1,724	800	700	1,200	—	420	—	221	520	—	12,755	—	18,340

年間 利用人員	職業別	一 般 成 人									学 生			計
		農 業 水産業	鉱工業	商 業	運 輸 交 通	サービ ス業	公務員	洋 裁	主 婦	その 他職	中 学	高 校	大 学	
利用 者 数		...	...	...	...	...	...	...	...	...	...	...	...	...

阿 南 市 立 新 野 図 書 館

年間 利用人員	利用種別	一 般	小 中	新 聞	各種集	移 動	団 体	レコー ド室	参 考	読 書	施設利 用視察 見 学	個 人	点字図	計
		閲覧室	学生室	雑誌室	会活動	図書館	貸 出		奉 仕	相 談		貸 出	書分室	
利用 者 数		1,170	—	6,115	1,345	—	570	50	10	100	—	2,319	—	11,679

年間 利用人員	職業別	一 般 成 人									学 生			計
		農 業 水産業	鉱工業	商 業	運 輸 交 通	サービ ス業	公務員	洋 裁	主 婦	その 他職	中 学	高 校	大 学	
利用 者 数		164	—	8	—	—	28	—	30	234	196	25	4	689

図 書 利 用 状 況 (続)

佐 那 河 内 村 立 図 書 館

年間 利用人員	利用種別	一 般	小 中	新 聞	各種集	移 動	団 体	レコー ド室	参 考	読 書	施設利 用視察 見 学	個 人	点字図	計
		閲覧室	学生室	雑誌室	会活動	図書館	貸 出		奉 仕	相 談		貸 出	書分室	
利用 者 数		...	...	...	...	...	...	...	...	...	...	...	...	...

年間 利用人員	職業別	一 般 成 人									学 生			計
		農 業 水産業	鉱工業	商 業	運 輸 交 通	サービ ス業	公務員	洋 裁	主 婦	その 他職	中 学	高 校	大 学	
利用 者 数		164	—	8	—	—	28	—	30	234	196	25	4	689

11 年 間 増 加 冊 数 (単位=冊) 昭 和 33 年 度 憲 法 記 念 館 調

種 別	分類別	総 記	哲 学	歴 史	社 会	自 然	工 学	産 業	芸 術	語 学	文 学	計	%
		一 般	宗 教	地 誌	科 学	科 学	工 業	交 通	運 動				
館 内 用	購 入	321	105	248	199	221	104	201	85	21	561	2,066	47.0
	寄 贈	375	123	269	755	107	101	195	94	23	277	2,319	53.0
	計	696	228	517	954	328	205	396	179	44	838	4,385	100.0
館 外 用	購 入	70	90	169	329	66	64	144	55	28	1,925	2,940	91.0
	寄 贈	4	43	27	63	17	14	14	4	2	112	300	9.0
	計	74	133	196	392	83	78	158	59	30	2,037	3,240	100.0
計	購 入	391	195	417	528	287	168	345	140	49	2,486	5,006	66.0
	寄 贈	379	166	296	818	124	115	209	98	25	389	2,619	34.0
	計	770	361	713	1,346	411	283	554	238	74	2,875	7,625	100.0

12 ラジオ、テレビ視聴取状況 昭和34.3.31現在 徳島放送局調

種 別 市郡別	ラ ジ オ					テ レ ビ		
	年度内現在数	現 在 数 内 訳		普 及 率		年度内現在数	現 在 数 内 訳	
		有 料	無 料	世 帯 数	普 及 率		有 料	無 料
戸	戸	戸	戸	%	戸	戸	戸	
昭和32年度	123,662	117,298	6,364	174,246	71.0	2,704	2,651	53
昭和33年度	124,158	117,717	6,441	174,246	71.3	8,157	8,038	119
徳島市	27,921	26,794	1,127	37,228	75.0	4,601	4,563	38
鳴門市	7,517	7,141	376	10,523	71.4	478	460	18
小松島市	5,901	5,591	310	8,445	69.9	402	393	9
阿南市	9,282	8,782	500	12,205	76.1	387	384	3
名東郡	2,961	2,775	186	3,815	77.6	134	132	2
勝浦郡	2,374	2,201	173	3,083	77.0	116	111	5
那賀郡	6,415	6,085	330	8,655	74.1	297	290	7
海部郡	7,512	7,041	471	10,027	74.9	23	23	—
名西郡	6,284	5,999	285	8,205	76.6	269	264	5
板野郡	13,873	13,112	761	18,229	76.1	650	635	15
阿波郡	4,677	4,446	231	6,257	74.7	80	79	1
麻植郡	8,554	7,978	576	12,070	70.9	374	367	7
美馬郡	10,169	9,630	539	16,573	61.4	166	163	3
三好郡	10,718	10,142	576	18,931	56.6	180	174	6

註 世帯数は昭和30年国勢調査の世帯数にその後実施された市町村の合併に応じて世帯数を加減したものである。

13  
鉱工業

13 映 画, 演 劇 昭和33年度 各税務署調

区 分	館 数		入 場 人 員				一館当りの 利用者数
	常 設 館	臨 時 興 行	総 数	映 画	演劇, 演芸	そ の 他	
			人	人	人	人	人
総 数	141	1,241	8,436,802	7,143,325	288,501	1,004,976	64,437
徳島税務署	45	344	4,747,176	3,877,828	192,941	676,407	12,204
鳴門税務署	25	80	1,042,425	772,304	24,477	245,644	9,928
阿南税務署	24	208	763,000	756,000	7,000	—	3,288
牟岐税務署	10	127	412,753	401,506	9,512	1,735	3,013
川島税務署	14	159	493,759	427,042	14,883	51,834	2,854
脇町税務署	13	173	432,419	405,389	26,460	570	29,743
池田税務署	10	150	545,270	503,256	13,228	28,786	3,407

註 「一館当り利用者数」は常設館に臨時興行の延入場者数を加えたもので入場人員総数を除いたものである。

# 13 鉱工業

## (一) 鉱業

### 1 主要鉱山 昭和34.3.31現在 四国通産局調

鉱山名	主要鉱物	所在地	鉱山名	主要鉱物	所在地
高越鉱業(株)	金, 銅, 硫化鉄	徳島県麻植郡山川町	輝三郎鉱業(株)	銅, 硫化鉄	徳島県那賀郡鷺敷町, 相生町
高越鉱山	〃	徳島県麻植郡鴨島町, 美郷村	吉見石灰工業(株)	石灰石	徳島県阿南市
東山鉱山	〃	徳島県三好郡池田町	吉見明谷鉱山	石灰石, ドロマイト	徳島県阿南市
高越鉱業(株)	〃	徳島県三好郡池田町	白石阿波鉱山	〃	徳島県那賀郡鷺敷町
三縄鉱山	銅, 硫化鉄	徳島県麻植郡美郷村, 名西郡神山町	桜山鉱山	〃	徳島県阿南市
野々脇鉱山	〃	徳島県美馬郡貞光町, 一宇村	樫野石灰工業	石灰石	徳島県阿南市
千原鉱業(株)	〃	徳島県美馬郡貞光町, 一宇村	樫野石灰鉱山	〃	徳島県阿南市
釜脇鉱山	〃	徳島県麻植郡山川町, 美郷村	由岐水銀鉱山	マンガン, 水銀	徳島県阿南市
別枝鉱山	金, 銀, 銅, 硫化鉄	徳島県麻植郡川島町, 美郷村	加藤非金属鉱業(株)長柱鉱山	けい石	徳島県勝浦郡勝浦町
山田鉱山	石 炭	徳島県勝浦郡上勝町	白龍鉱山	マンガン	徳島県徳島市
昭和炭田(株)	〃	徳島県勝浦郡上勝町	阿南鉱業(株)	鉄, マンガン	徳島県阿南市, 海部郡日和佐町
勝浦鉱山	〃	徳島県勝浦郡上勝町	星越鉱山	石灰石	徳島県阿南市
上勝鉱山	〃	徳島県勝浦郡上勝町	曾我部石灰石鉱山	〃	徳島県阿南市
加茂谷鉱山	水 銀	徳島県阿南市	ウラン鉱業(株)	銅, 硫化鉄	徳島県海部郡海南町
横田鉱山	石 炭	徳島県小松島市, 那賀郡賀川町, 勝浦郡勝浦町	相川鉱山	〃	〃
出原鉱山	マンガン	徳島県那賀郡木沢村	三菱金属鉱業(株)	〃	〃
樫野石灰工業(株)	石灰石	徳島県阿南市	浅川鉱山	〃	〃
樫野明谷鉱山	〃	徳島県阿南市	大戸鉱山	鉄, マンガン	徳島県海部郡日和佐町, 阿南市
桑野鉱業(株)	〃	徳島県阿南市	牟岐鉱山	金, 銀, 銅, 鉛	徳島県海部郡牟岐町
桑野鉱山	〃	徳島県阿南市		アンチモニー	

### 2 採掘鉱区 昭和34.3.31現在 四国通産局調

区分 市郡別	総 数		銅, 硫化鉄		銅		金, 銀, 銅, 硫化鉄		マンガン	
	鉱区数	面積	鉱区数	面積	鉱区数	面積	鉱区数	面積	鉱区数	面積
総 数	81 (4)	800,502 (16,002.6) メートル	14	167,942	3	17,358	5	55,960	7	78,581
徳島市	2	11,500	—	—	—	—	—	—	1	8,056
鳴門市	—	—	—	—	—	—	—	—	—	—
小松島市	—	—	—	—	—	—	—	—	—	—
阿南市	25	83,663	—	—	—	—	—	—	—	—
名勝郡	—	—	—	—	—	—	—	—	—	—
東浦郡	10	133,015	—	—	—	—	—	—	1	5,455
那賀郡	9	122,181	1	7,283	—	—	—	—	3	55,497
海部郡	7	41,136	4	17,206	—	—	1	9,052	—	—
名西郡	6	116,301	1	31,471	—	—	1	15,570	—	—
板阿郡	—	—	—	—	—	—	—	—	—	—
麻植郡	—	—	—	—	—	—	—	—	—	—
美馬郡	10	129,720	4	87,978	1	2,237	1	9,524	2	9,573
三好郡	4	54,390	3	21,042	—	—	—	—	—	—
	8	108,596	—	—	—	—	—	—	—	—
	(4)	(16,002.6) メートル	1	2,962	2	15,121	2	21,834	—	—

註 砂鉱は面積がm単位になつていたのでm単位で計上した。

採掘 鉱 区 (統)

市郡別	石 炭		石 灰 石		砂 鉱		けい 石		そ の 他	
	鉱区数	面 積	鉱区数	面 積	鉱区数	面 積	鉱区数	面 積	鉱区数	面 積
總 数	8	154,568	22	69,374	(4)	(16,002.6)	4	4,890	18	251,829
徳島市	—	—	—	—	—	—	—	—	—	—
松島市	—	—	—	—	—	—	—	—	—	—
小阿蘇市	—	—	18	63,761	—	—	3	1,446	4	18,456
名勝郡	7	124,836	2	2,724	—	—	—	—	—	—
那賀郡	1	29,732	2	2,889	—	—	—	—	2	26,780
海部郡	—	—	—	—	—	—	—	—	2	14,898
名西郡	—	—	—	—	—	—	—	—	4	69,260
板阿郡	—	—	—	—	—	—	—	—	—	—
麻美郡	—	—	—	—	—	—	—	—	—	—
三好郡	—	—	—	—	—	—	—	—	2	20,408
	—	—	—	—	—	—	—	—	1	33,348
	—	—	—	—	(4)	(16,002.6)	—	—	3	68,679

3 試掘 鉱 区 昭和34.3.31現在 四国通産局調

市郡別	總 数		銅, 硫化鉄		銅		金, 銀, 銅, 硫化鉄		マンガン	
	鉱区数	面 積	鉱区数	面 積	鉱区数	面 積	鉱区数	面 積	鉱区数	面 積
總 数	100	1,714,565	5	96,528	1	6,149	46	1,105,348	1	16,198
徳島市	4	54,467	—	—	1	6,149	1	29,554	—	—
松島市	—	—	—	—	—	—	—	—	—	—
小阿蘇市	32	281,187	—	—	—	—	—	—	—	—
名勝郡	2	38,220	—	—	—	—	—	—	—	—
那賀郡	5	73,953	1	23,669	—	—	1	18,580	1	16,198
海部郡	3	63,109	—	—	—	—	2	41,196	—	—
名西郡	2	28,207	—	—	—	—	1	22,786	—	—
板阿郡	—	—	—	—	—	—	—	—	—	—
麻美郡	10	221,870	—	—	—	—	—	—	—	—
三好郡	12	244,979	2	35,652	—	—	8	185,611	—	—
	30	708,573	2	37,207	—	—	8	170,623	—	—
			2		—	—	25	636,998	—	—

市郡別	石 炭		石 灰 石		砂 鉱		けい 石		そ の 他	
	鉱区数	面 積	鉱区数	面 積	鉱区数	面 積	鉱区数	面 積	鉱区数	面 積
總 数	3	80,832	20	128,246	1	3,327	2	3,600	21	274,357
徳島市	—	—	—	—	—	—	—	—	2	18,764
松島市	—	—	—	—	—	—	—	—	—	—
小阿蘇市	2	58,810	19	125,394	—	—	2	3,600	9	93,385
名勝郡	—	—	—	—	—	—	—	—	—	—
那賀郡	1	22,022	—	—	—	—	—	—	—	—
海部郡	—	—	1	2,852	—	—	—	—	2	28,852
名西郡	—	—	—	—	—	—	—	—	1	21,913
板阿郡	—	—	—	—	—	—	—	—	1	5,421
麻美郡	—	—	—	—	—	—	—	—	—	—
三好郡	—	—	—	—	—	—	—	—	2	36,259
	—	—	—	—	—	—	—	—	2	38,704
	—	—	—	—	1	3,327	—	—	2	31,041

4 鉱種別, 鉱山数, 従業者数および生産高

四国通産局調

鉱種別	鉱山数	従業者数 (昭和33.12.31現在)					生 産 高									
		総 数		労 働 者			粗 鉱		精 鉱							
		人	人	人	坑 外	坑 内	人	人	人	人	人	人				
													噸	%	噸	%

註 石炭については事業所が一事業所につき統計法により公表できない。

(二) 工 業

1 産業別事業所数, 従業者数および生産額

県民統計課調

区 分 産 業 別	事業所数 (昭和33.12.31)	従業者数 (昭和33.12.31)	現金給与総額	附加価値額	製造品出荷額等
			(昭和33年) 千円	(昭和33年) 千円	(昭和33年) 千円
総 数	3,514	40,064	4,310,261	8,261,718	38,262,621
食 料 品 製 造 業	1,213	8,616	546,969	1,584,962	9,684,039
織 維 工 業	142	6,398	677,967	1,818,628	4,854,407
衣服および身廻品製造業	49	1,397	93,838	136,716	483,936
木材および木製品製造業	597	5,822	527,101	1,189,956	5,101,145
家具および装備品製造業	451	3,202	279,227	521,937	1,701,750
パルプ, 紙および紙加工品製造業	58	1,268	154,430	213,075	1,387,594
出版印刷および同関連産業	72	1,144	189,299	448,521	752,383
化 学 工 業	176	5,472	1,121,655	1,003,297	9,850,350
石油および石炭製品製造業	8	138	(56,976)	35,236	113,560
ゴ ム 製 品 製 造 業	8	325	x	54,570	582,558
皮革および皮革製品製造業	5	8	—	—	1,320
窯業および土石製品製造業	179	1,213	97,250	238,918	583,428
鉄 鋼 業	8	186	(31,331)	38,138	123,093
非鉄金属製造業	3	24	x	6,710	86,580
金属製品製造業	101	713	65,987	95,089	354,620
武 器 製 造 業	—	—	—	—	—
機 械 製 造 業	97	(1,824)	(213,558)	(496,094)	(1,201,007)
電気機械器具製造業	2	x	x	x	x
輸送用機械器具製造業	57	745	141,529	146,450	634,600
計量器, 測定機, 測量機械, 医療機械, 理化学機械, 光学機械および時計製造業	7	202	23,854	53,678	145,578
その他の製造業	281	1,367	89,290	179,743	640,673

註 1. 現金給与総額と附加価値額は従業者4人以上のものである。  
 2. 電気機械器具製造業の x 印は機械製造業に合算し, その数を ( ) で表わした。  
 3. 現金給与総額の各欄の x 印はそれぞれ上部の産業に合算して ( ) で表わした。

2 産業別従業者数, 製造品出荷額

(従業者3人以下)

県民統計課調

項 目 産 業 別	事業所数 昭和 33.12.31	従 業 者 数 (昭和31.12.31)						製造品出荷額等 (昭和31年)				
		合 計		常 用 勞 働 者		個 人 事 業 主 及 び 家 族 従 業 者		合 計	製造品 出荷額	加工賃 収入額	修理料 収入	
		人	人	人	人	人	人					千円
総 数	2,135	4,908	1,607	1,230	377	3,301	2,268	1,033	1,941,527	818,094	106,688	16,745
食 料 品 製 造 業	848	2,101	525	332	193	1,576	893	683	939,353	924,025	15,328	—
織 維 工 業	35	89	39	13	26	50	32	18	28,261	20,436	7,825	—
衣服および身廻品製造業	13	27	11	2	9	16	11	5	4,627	3,480	1,077	70
木材および木製品製造業	271	596	214	172	42	382	307	75	204,789	191,341	13,189	259
家具および装備品製造業	262	621	298	281	17	323	302	21	217,144	201,116	15,050	978
パルプ, 紙および紙加工品製造業	28	71	15	9	6	56	34	22	14,552	13,842	710	—
出版印刷および同関連産業	24	63	31	24	7	32	24	8	17,571	16,601	970	—
化 学 工 業	141	274	130	123	7	144	120	24	214,124	213,274	850	—
石油および石炭製品製造業	3	8	4	3	1	4	4	—	3,460	2,660	800	—
ゴ ム 製 品 製 造 業	6	13	4	3	1	9	6	3	9,394	9,394	—	—
皮革および皮革製品製造業	5	8	2	—	2	6	5	1	1,320	1,320	—	—
窯業および土石製品製造業	114	291	127	107	20	164	118	46	50,530	50,210	200	120
鉄 鋼 業	1	x	x	x	—	x	x	x	x	x	—	—
非鉄金属製造業	2	x	x	x	—	x	x	—	x	x	x	—
金属製品製造業	66	(135)	(46)	(45)	1	(89)	(83)	(6)	(40,688)	(36,078)	(2,450)	2,160
武 器 製 造 業	—	—	—	—	—	—	—	—	—	—	—	—
機 械 製 造 業	36	(95)	(48)	(43)	5	(45)	(43)	2	(71,070)	(21,034)	(44,535)	(5,501)
電気機械器具製造業	1	x	x	x	—	x	x	—	x	x	x	x
輸送用機械器具製造業	33	73	24	22	2	49	48	1	30,414	23,603	1,443	5,368
計量器, 測定機, 測量機械, 医療機械, 理化学機械, 光学機械および時計製造業	3	9	4	4	—	5	5	—	3,753	2,553	—	1,200
その他の製造業	243	436	85	47	38	351	233	118	90,477	87,127	2,261	1,089

註 鉄鋼業, 非鉄金属製造業の x 印は金属製造業に合算し, また電気機械器具製造業の x 印は機械製造業に合算し ( ) で表わした。



3 産業別、従業員数、現金給与額、附加価値額

(従業員4人以上)

県民統計課調

項 目 産 業 別	事業所数 昭和 55.12.31	従 業 者 数 (昭和55.12.31)						現金給与 総 額 (昭和55年)	製 造 品 出 荷 額 等 (昭和55年)	附 加 価 値 額 (昭和55年)	
		合 計	常 用 勞 働 者		個 人 事 業 主 お よ び 家 族 従 業 者		計 男 女				
			計	男	女	計					男
		人	人	人	人	人	人	千 円	千 円	千 円	
総 数	1,379	35,156	34,132	19,741	14,391	1,024	681	343	4,310,261	36,321,094	8,261,718
食 料 品 製 造 業	365	6,515	6,161	3,057	3,104	354	195	159	546,969	8,744,686	1,584,962
織 維 工 業	107	6,309	6,232	1,152	5,080	77	40	37	677,967	4,806,146	1,818,628
衣服および身廻品製造業	36	1,370	1,343	223	1,120	27	15	12	93,838	479,309	136,716
木材および木製品製造業	326	5,226	4,993	3,736	1,257	233	181	52	527,101	4,896,356	1,189,956
家具および装備品製造業	189	2,581	2,431	1,942	489	150	123	27	279,227	1,484,606	521,937
パルプ、紙および紙加工品製造業	30	1,197	1,190	802	388	7	3	4	154,430	1,373,042	213,075
出版印刷および同関連産業	48	1,081	1,066	863	203	15	10	5	189,299	734,812	448,521
化 学 工 業	35	5,198	5,196	3,843	1,353	2	2	—	1,121,655	9,636,226	1,003,297
石油および石炭製品製造業	5	130	129	85	44	1	1	—	14,238	(683,264)	89,806
ゴム製品製造業	2	312	312	207	105	—	—	—	42,738	x	x
皮革および皮革製品製造業	—	—	—	—	—	—	—	—	—	—	—
窯業および土石製品製造業	65	922	875	625	250	47	34	13	97,250	532,898	238,918
鉄 鋼 業	7	184	182	162	20	2	2	—	27,852	(205,643)	(44,848)
非鉄金属製造業	1	19	19	14	5	—	—	—	3,479	x	x
金属製品製造業	35	585	567	476	91	18	15	3	65,987	317,962	95,089
武 器 製 造 業	—	—	—	—	—	—	—	—	—	—	—
機 械 製 造 業	61	1,648	1,614	1,343	271	34	24	10	205,705	(1,129,937)	(496,094)
電気機械器具製造業	1	83	83	71	12	—	—	—	7,853	x	x
輸送用機械器具製造業	24	662	662	634	28	10	9	1	141,529	404,186	146,450
計量器、測定機、測量機械、医療機械、理化学機械、光学機械および時計製造業	4	193	192	109	83	1	1	—	23,854	141,825	53,678
そ の 他 の 製 造 業	38	931	885	397	488	46	26	20	89,290	550,196	179,743

14  
 商業・家計・物価

# 14 商業・家計・物価

## 1 商工業協同組合 昭和33.12.31現在 県中小企業団体中央会調

区分 市郡別	総数		食料		繊維		木竹		窯業		金属		紙		化学		雑貨		その他		
	計	商	工	商	工	商	工	商	工	商	工	商	工	商	工	商	工	商	工		
総数	378	157	221	28	41	11	19	4	80	—	8	—	15	—	5	15	9	37	13	62	31
徳島市	179	82	97	12	19	7	8	4	39	—	—	11	—	—	12	6	11	5	36	9	
鳴門市	35	15	20	2	5	—	6	—	1	—	1	—	2	—	1	1	7	2	5	2	
小松島市	19	8	11	2	4	—	1	—	1	—	—	—	—	1	2	1	2	1	2	2	
阿南市	26	14	12	1	2	1	—	—	4	—	2	—	1	—	—	—	5	2	7	1	
名東郡	4	1	3	—	—	—	2	—	—	—	—	—	—	—	—	—	1	—	—	1	
勝浦郡	4	2	2	2	—	—	—	—	1	—	—	—	—	—	—	—	—	—	—	1	
那賀郡	19	3	16	—	—	—	—	13	—	—	—	1	—	—	—	—	1	—	2	2	
海部郡	14	8	6	1	—	—	—	4	—	—	—	—	—	—	—	—	4	—	3	2	
名西郡	6	2	4	1	—	—	—	2	—	—	—	—	—	—	—	—	1	—	—	2	
板野郡	17	5	12	—	7	1	1	—	—	4	—	—	—	—	—	—	1	—	3	—	
阿波郡	2	1	1	—	—	1	—	—	—	—	—	—	—	—	—	—	—	—	—	1	
麻植郡	19	8	11	5	2	—	1	—	3	—	1	—	—	2	—	1	2	—	1	1	
美馬郡	18	3	15	1	2	—	—	—	6	—	—	—	—	2	—	—	—	2	2	3	
三好郡	16	5	11	1	—	1	—	—	6	—	—	—	—	—	—	—	2	1	1	4	

## 2 商工業企業組合 昭和33.12.31現在 県中小企業団体中央会調

区分 市郡別	総数		食料		繊維		木竹		窯業		金属		紙		化学		雑貨		その他		
	計	商	工	商	工	商	工	商	工	商	工	商	工	商	工	商	工	商	工		
総数	382	162	220	84	41	13	8	4	87	—	12	5	20	4	5	6	3	23	—	23	44
徳島市	95	39	56	14	11	2	3	2	21	—	2	5	7	1	—	2	1	1	—	12	11
鳴門市	18	6	12	6	1	—	1	—	2	—	—	—	2	—	—	—	2	—	—	—	4
小松島市	20	16	4	13	1	1	—	—	3	—	—	—	—	—	—	—	—	2	—	—	—
阿南市	33	11	22	7	1	1	—	—	10	—	3	—	4	—	—	—	2	—	1	4	
名東郡	4	1	3	1	—	—	—	—	—	—	—	—	—	—	—	—	—	—	—	—	3
勝浦郡	7	4	3	3	—	—	—	—	2	—	—	—	—	—	—	—	—	—	—	1	1
那賀郡	20	5	15	5	—	—	—	—	14	—	—	—	—	1	—	—	—	—	—	—	—
海部郡	7	3	4	2	—	—	—	—	4	—	—	—	—	—	—	—	—	—	—	1	—
名西郡	6	2	4	2	—	—	—	—	—	—	—	—	—	—	—	—	—	—	—	—	4
板野郡	22	8	14	7	10	—	—	—	1	—	2	—	—	—	—	—	—	1	—	—	1
阿波郡	3	1	2	1	1	—	—	—	—	—	—	1	—	—	—	—	—	—	—	—	—
麻植郡	31	9	22	6	5	1	1	—	6	—	2	—	2	—	4	1	—	—	—	1	2
美馬郡	83	45	38	13	5	5	2	2	15	—	1	—	3	3	—	3	—	14	—	5	12
三好郡	33	12	21	4	6	3	1	—	9	—	2	—	1	—	—	—	—	3	—	2	2

### 3 会 社 数 昭和34.4.20現在 財政課 調

会社組織別 財務事務所別	総 数	合名会社	合資会社	株式会社	株 式			特別法人
					合資会社	有限会社	企業組合	
総 数	4,232	11	85	1,234	—	2,193	193	516
徳島財務事務所	2,325	7	27	764	—	1,246	65	216
鳴門財務事務所	327	1	28	104	—	160	—	34
小松島財務事務所	259	1	5	65	—	130	22	36
那賀財務事務所	351	—	5	70	—	163	23	70
海部財務事務所								
板野財務事務所	211	—	3	46	—	120	4	38
阿波麻植財務事務所	225	1	2	49	—	119	21	33
美馬財務事務所	261	—	5	42	—	126	47	41
三好財務事務所	293	1	10	94	—	129	11	48

### 4 全都市における全世帯平均1ヶ月間の消費支出金額

(単位=円) 県民統計課調

費目別 月 別	消 費 支出総額	飲 食 費	住 居 費	光 熱 費	被 服 費	その他の 諸 費	調 査 世 帯 数	世 帯 人 員 数	有 業 人 員 数
昭和33年									
1 月	23,620	9,879	1,572	1,545	2,099	8,525	3,979	4.55	1.56
2 月	22,744	10,293	1,650	1,595	1,955	7,251	4,012	4.57	1.54
3 月	26,168	11,526	1,796	1,490	2,824	8,532	4,017	4.57	1.54
4 月	26,213	11,281	1,824	1,232	3,011	8,865	4,013	4.57	1.56
5 月	25,739	11,891	2,061	1,091	2,558	8,138	4,025	4.55	1.57
6 月	26,813	11,789	2,661	1,049	3,191	8,123	4,055	4.55	1.58
7 月	27,642	12,052	2,574	1,141	3,016	8,859	4,027	4.56	1.59
8 月	26,276	12,111	2,144	1,258	2,204	8,559	3,995	4.57	1.60
9 月	25,238	11,673	2,129	1,240	2,276	7,920	4,010	4.58	1.61
10 月	27,213	12,257	2,100	1,319	3,334	8,203	4,002	4.59	1.61
11 月	26,587	11,777	2,036	1,450	3,364	7,960	3,998	4.60	1.61
12 月	41,798	16,245	4,329	1,823	7,786	11,615	4,020	4.62	1.63
年 計	326,051	142,774	26,876	16,233	37,618	102,550	48,153	54.88	19.00
年 平 均	27,171	11,898	2,239	1,353	3,135	8,546	4,013	4.57	1.58

註 世帯人員および有業人員数についての数値は1世帯についての平均値である。

### 5 徳島市における全世帯1ヶ月間の消費支出額

(単位=円) 県民統計課調

費目別 月 別	消 費 支出総額	飲 食 費	住 居 費	光 熱 費	被 服 費	その他の 諸 費	調 査 世 帯 数	世 帯 人 員 数	有 業 人 員 数
昭和33年									
1 月	17,104	8,065	940	1,011	2,065	5,023	104	4.59	1.53
2 月	18,414	8,946	960	1,124	2,157	5,227	103	4.68	1.63
3 月	21,895	9,628	2,087	1,072	2,549	6,559	101	4.64	1.62
4 月	20,433	9,247	1,146	810	2,450	6,780	103	4.47	1.56
5 月	19,980	9,186	1,506	679	2,495	6,114	102	4.46	1.43
6 月	21,049	9,358	2,983	717	2,556	5,435	103	4.48	1.45
7 月	20,467	9,378	2,034	852	2,336	5,867	102	4.39	1.53
8 月	18,623	10,290	821	803	1,367	5,342	101	4.40	1.46
9 月	17,711	9,690	1,011	771	1,534	4,705	103	4.49	1.58
10 月	21,470	10,822	1,340	957	3,031	5,320	101	4.62	1.62
11 月	20,828	10,165	1,047	985	2,896	5,735	101	4.68	1.55
12 月	32,097	13,637	4,339	1,395	5,673	7,053	103	4.68	1.57
年 計	250,071	118,412	20,214	11,176	31,109	69,160	1,227	54.58	18.53
年 平 均	20,839	9,868	1,685	931	2,592	5,763	102	4.55	1.54

註 世帯人員数および有業人員数についての数値は世帯についての平均値である。

### 6 徳島市における消費支出年次推移 (単位=円) 県民統計課調

費目別 年 別	消費支出額	飲 食 費	住 居 費	光 熱 費	被 服 費	その他の 諸 費	調 査 世 帯 数	世 帯 人 員 数	有 業 人 員 数
昭 和 24 年	9,495	5,759	465	352	1,251	1,668	120	4.58	1.32
〃 25 年	10,583	6,086	542	463	1,484	2,008	114	4.81	1.50
〃 26 年	13,763	7,239	959	501	2,294	2,770	96	4.80	1.42
〃 27 年	18,320	9,475	1,031	697	3,391	3,726	96	4.94	1.61
〃 28 年	20,864	10,660	1,019	926	3,631	4,628	96	4.68	1.44
〃 29 年	20,480	10,583	1,081	813	2,927	5,076	97	4.77	1.55
〃 30 年	20,092	9,849	1,140	860	2,835	5,408	96	4.82	1.60
〃 31 年	19,718	9,595	1,167	900	2,694	5,362	102	4.71	1.73
〃 32 年	21,690	10,428	1,361	971	2,960	5,970	103	4.69	1.62
〃 33 年	20,839	9,868	1,685	931	2,592	5,763	102	4.55	1.54

註 各年の数値は各年平均の数値である。

## 7 消費者物価指数(全都市) 昭和30年=100 県統計課調

年	月	総合指数	食料指数			被服指数	光熱指数	住居指数	雑費指数
			食料	主食	非主食				
昭和31年									
1	月	98.9	96.8	94.3	98.2	98.9	101.9	103.9	101.2
2	月	99.8	98.9	94.6	101.5	98.1	102.0	104.2	100.8
3	月	100.0	99.4	94.9	102.1	97.6	101.8	104.7	101.0
4	月	100.2	98.9	95.0	101.2	98.4	100.8	107.2	101.7
5	月	99.8	97.7	95.0	99.3	99.9	100.8	107.7	101.8
6	月	101.9	101.8	95.1	105.9	100.5	100.4	107.9	101.7
7	月	99.8	97.6	95.1	99.0	100.6	99.7	109.7	101.7
8	月	100.4	98.7	94.8	101.0	100.0	99.8	110.1	102.0
9	月	101.2	99.9	94.7	103.0	100.0	100.7	110.8	102.1
10	月	101.7	100.5	94.7	103.9	100.6	102.6	111.1	102.2
11	月	100.0	97.1	94.5	98.6	100.6	103.8	111.3	101.9
12	月	101.1	98.8	94.2	101.6	100.6	106.3	112.0	102.2
昭和32年									
1	月	102.2	100.2	94.5	103.5	100.2	110.9	111.9	103.1
2	月	102.0	100.4	94.9	103.7	99.2	110.6	112.4	102.2
3	月	102.3	101.0	95.2	104.5	98.9	109.5	113.1	102.4
4	月	102.9	101.7	95.9	105.2	99.7	108.6	113.8	103.0
5	月	103.8	103.1	95.1	107.9	100.6	108.3	114.0	103.4
6	月	103.5	102.6	100.2	104.1	100.1	108.4	114.7	103.3
7	月	104.7	104.8	101.8	106.6	99.8	109.1	115.4	103.3
8	月	105.4	106.0	101.6	108.6	99.3	109.6	115.6	103.9
9	月	104.9	105.0	100.7	107.5	99.6	110.9	115.7	103.3
10	月	104.6	103.9	103.3	104.2	100.8	112.6	115.6	103.4
11	月	105.1	100.7	101.8	100.0	101.4	114.1	115.9	103.4
12	月	102.9	100.0	101.1	99.3	101.2	114.2	116.0	103.9
昭和33年									
1	月	103.1	100.3	101.0	99.9	99.7	112.3	116.5	105.2
2	月	102.3	100.0	101.5	99.1	97.9	110.5	116.2	103.8
3	月	101.9	99.9	101.7	98.8	95.5	109.2	115.9	104.1
4	月	102.3	99.7	102.0	98.3	97.0	107.8	116.3	105.6
5	月	102.2	99.6	102.2	98.0	97.3	106.9	116.4	105.3
6	月	103.4	102.0	102.6	101.7	97.6	106.4	116.5	105.1
7	月	102.9	101.1	102.6	100.2	97.2	106.2	116.8	105.1
8	月	104.0	103.2	102.1	103.9	96.5	106.1	116.9	105.8
9	月	103.5	102.3	101.5	102.8	97.0	106.1	116.7	105.4
10	月	104.3	103.9	101.0	105.6	96.5	106.6	116.8	105.6
11	月	103.3	101.8	100.6	102.4	97.2	107.3	116.9	105.5
12	月	103.1	101.1	100.4	101.6	96.5	107.5	117.3	106.2

## 8 消費者物価指数(徳島市) 昭和30年=100 県統計課調

年	月	総合指数	食料指数			被服指数	光熱指数	住居指数	雑費指数
			食料	主食	非主食				
昭和31年									
1	月	98.2	94.9	91.1	97.4	99.1	99.5	104.6	103.4
2	月	99.4	96.8	92.1	100.1	98.7	99.5	104.7	104.4
3	月	99.9	98.4	93.1	102.0	99.2	99.9	105.1	102.4
4	月	100.1	98.1	94.0	101.0	98.9	99.9	105.7	104.2
5	月	99.2	95.7	93.3	97.4	101.4	98.4	107.3	104.0
6	月	100.5	98.1	93.4	101.4	101.4	98.3	106.9	104.3
7	月	99.9	97.0	93.4	99.6	100.7	97.9	112.4	103.1
8	月	99.8	96.6	93.4	98.8	100.5	98.0	112.2	104.1
9	月	101.1	98.9	93.0	102.9	100.4	99.1	113.6	104.0
10	月	101.1	98.5	92.6	102.5	100.7	101.0	114.7	104.0
11	月	99.9	95.0	92.0	97.1	100.0	101.6	115.3	106.9
12	月	100.3	95.2	91.7	97.6	100.6	106.1	115.3	107.1
昭和32年									
1	月	103.8	100.4	92.4	105.9	100.7	109.6	117.7	108.9
2	月	104.4	101.8	94.6	106.8	100.5	106.7	117.2	109.1
3	月	103.7	100.7	94.6	104.8	97.6	105.1	117.9	111.1
4	月	104.5	101.7	94.7	106.5	99.0	105.1	118.2	111.2
5	月	105.4	104.7	99.7	108.2	98.4	106.1	118.0	108.1
6	月	105.1	102.6	103.5	102.1	98.6	105.8	118.8	111.7
7	月	103.8	102.2	104.9	100.4	99.3	105.7	119.2	105.9
8	月	106.7	105.1	103.1	106.5	99.0	107.1	118.6	112.5
9	月	107.4	106.9	102.5	109.9	99.5	108.3	118.0	111.2
10	月	107.9	106.6	104.2	108.3	99.6	110.0	117.5	113.6
11	月	104.1	100.3	98.3	101.6	99.2	111.8	117.4	111.7
12	月	103.7	99.3	97.3	100.6	99.0	113.0	117.3	112.1
昭和33年									
1	月	104.1	99.2	97.5	100.3	99.1	100.0	110.7	106.2
2	月	102.9	99.6	98.7	100.3	99.1	98.8	107.7	106.1
3	月	103.4	100.4	99.7	100.9	98.1	103.4	119.0	109.7
4	月	104.1	100.1	98.9	100.9	97.2	102.7	116.9	115.4
5	月	103.6	101.1	99.7	102.0	98.3	102.1	116.0	110.3
6	月	104.6	103.1	99.7	105.4	96.8	101.9	115.6	111.3
7	月	103.3	100.6	99.4	101.4	96.6	100.5	113.4	112.3
8	月	103.8	102.2	98.3	104.8	96.5	99.8	113.1	111.3
9	月	103.8	102.6	98.0	105.7	97.0	99.6	112.8	109.8
10	月	105.1	103.9	97.2	108.5	96.4	104.5	112.4	112.4
11	月	102.3	98.2	97.0	99.0	96.4	107.0	112.3	112.7
12	月	99.3	94.6	95.9	93.8	94.7	105.9	112.3	108.7

### 9 主 要 生 活 用 品

### の 小 売 価 格 (徳島市)

昭和33年 県民統計課調

項 目	単 位	銘 柄	1 月	2 月	3 月	4 月
			円	円	円	円
精 米 (ヤミ)	1.4 Kg	内地白米	127.00	131.00	135.00	135.00
精 麦	1 Kg	内地押麦中	52.60	52.60	52.60	52.60
小 麦 粉	375 g	白中 (普通粉2等)	20.40	20.40	20.40	20.40
干 う どん	〃	中	23.60	23.60	23.60	23.60
食 パ ン	〃	白, 中	25.00	25.00	25.00	25.00
あ い じ	〃	まあじ, 丸 (長さ約15.2cm以上)	37.50	51.00	51.00	57.50
い わ し	〃	まいわし, 丸 (長さ約12.12cm以上)	26.70	20.00	—	—
さ ぼ り	〃	丸 (長さ約24.2cm~36.36cm以上)	50.00	44.00	48.00	50.00
ぶ り	〃	切身	280.00	168.00	190.00	122.00
い か	〃	するめいか	21.80	—	—	—
あ さ り	〃	から付	—	—	—	—
塩 さ	〃	切身	124.00	124.00	128.00	128.00
煮 つ を	〃	まいわし, 小羽 (約6.06cm), 上	77.00	76.00	76.00	73.00
か 牛 肉	〃	本干, 亀節, 並	278.00	278.00	278.00	278.00
	〃	中	176.00	176.00	176.00	176.00
豚 肉	〃	中	176.00	176.00	176.00	176.00
鷄 肉	〃	並	160.00	160.00	160.00	160.00
ハ ム	〃	プレスハム, 中	240.00	240.00	240.00	240.00
鷄 卵	〃	地玉 (1個約56.3g)	75.60	74.80	64.60	64.40
牛 乳	1 本	市乳, びん詰 (180cc入), びん代を 除く (商標指定)	13.00	13.00	13.00	13.00
バ タ 一	1函225g	上, カルトン入 (225g入) (商標指 定)	170.00	170.00	170.00	170.00
大 豆	150 g	内地産, 黄白豆, 乾燥	10.00	10.00	10.00	10.00
あ ず き	〃	地廻品, 大粒, 乾燥	20.00	20.00	20.00	20.00
甘 し よ	3.75 Kg	農林1号 (1個約300g)	71.00	81.00	77.00	77.00
馬 れ い し よ	〃	男しやく (1個約112.5g)	76.00	76.00	82.00	85.00
キ ャ ベ ッ	375 g	地廻品	3.40	3.00	2.40	2.60
ほ う れ ん	〃	〃	4.40	5.00	4.60	6.60
白 菜	〃	結球白菜 (結球したもの)	2.80	3.20	3.40	10.00
ね ぎ	〃	地廻品	7.80	6.80	5.20	6.80
大 根	〃	秋大根 (葉なし)	2.80	3.00	—	—
に ん じ ん	〃	長にんじん	11.40	9.20	10.40	8.00
ご ぼ う	〃	地廻品 (土付を除く)	—	—	—	13.80
玉 ねぎ	〃	地廻品 (1個約150g葉つきを除く)	23.60	24.40	23.60	23.00
き う り	〃	露地もの, 地廻品	—	—	—	—
な す	〃	地廻品	—	—	—	—
ト マ ト	375 g	地廻品	—	—	—	—
干 わ か め	37.5 g	鳴門わかめ, 並	70.00	70.00	70.00	70.00
こ ん ぶ	375 g	とろろこんぶ, 並	100.00	100.00	100.00	100.00

5 月	6 月	7 月	8 月	9 月	10 月	11 月	12 月
円	円	円	円	円	円	円	円
135.00	135.00	134.00	130.00	129.00	126.00	125.00	121.00
52.60	52.60	52.60	52.60	52.60	52.80	52.80	52.80
20.40	20.40	20.40	20.40	20.40	20.40	20.40	20.80
23.60	23.60	23.60	23.60	23.60	23.60	23.60	23.80
25.00	25.00	25.00	25.00	25.00	25.00	25.00	24.80
62.00	53.00	67.00	75.00	62.00	45.00	41.00	30.00
18.80	16.40	18.30	15.00	—	—	—	21.60
57.00	42.00	53.00	55.00	61.30	40.60	—	33.00
106.00	—	—	—	—	—	—	222.00
—	—	40.00	55.00	56.70	—	—	—
25.00	—	—	—	—	—	—	—
126.00	123.00	119.00	119.00	119.00	119.00	119.00	126.00
77.50	72.00	76.00	66.00	66.00	70.00	74.00	80.00
278.00	222.00	278.00	278.00	278.00	278.00	278.00	298.00
176.00	176.00	176.00	176.00	176.00	180.00	180.00	180.00
176.00	176.00	176.00	176.00	176.00	180.00	180.00	180.00
160.00	160.00	160.00	160.00	160.00	160.00	160.00	160.00
240.00	240.00	240.00	240.00	240.00	240.00	240.00	227.00
75.60	74.80	64.60	64.40	68.40	66.00	71.20	84.40
13.00	13.00	13.00	13.00	13.00	13.00	13.00	89.40
13.00	13.00	13.00	13.00	13.00	13.00	13.00	12.00
170.00	170.00	170.00	170.00	170.00	160.00	160.00	155.00
10.00	10.00	10.00	10.00	10.00	11.00	12.00	11.00
20.00	20.00	17.00	17.00	18.00	18.00	17.00	17.00
71.00	81.00	77.00	77.00	67.50	66.70	—	118.00
76.00	76.00	82.00	85.00	67.00	66.70	73.00	67.00
100.00	56.00	61.00	60.00	64.00	64.00	88.00	90.00
3.40	3.00	2.40	2.60	3.60	4.80	5.20	9.60
4.40	5.00	4.60	6.60	10.00	16.70	—	10.60
2.80	3.20	3.40	10.00	10.00	16.70	—	21.60
7.80	6.80	5.20	6.80	6.80	5.00	—	30.00
2.80	3.00	—	—	21.00	18.00	21.00	17.50
—	—	—	—	19.00	19.00	13.00	20.40
—	—	—	—	—	—	14.00	6.80
—	—	—	—	—	—	14.00	12.40
11.40	9.20	10.40	8.00	14.30	—	—	13.00
—	—	—	13.80	13.40	12.80	9.00	10.60
23.60	24.40	23.60	23.00	9.20	4.40	5.40	4.40
—	—	—	—	43.00	9.60	10.80	13.00
—	—	—	—	—	27.00	7.80	6.20
—	—	—	—	—	—	—	6.20
70.00	70.00	70.00	70.00	70.00	70.00	70.00	22.00
100.00	100.00	100.00	100.00	100.00	80.00	80.00	26.00
—	—	—	—	—	—	—	26.00
—	—	—	—	—	—	—	—
70.00	70.00	70.00	70.00	70.00	70.00	70.00	70.00
100.00	100.00	100.00	100.00	100.00	80.00	80.00	80.00

主 要 生 活 用 品

項 目	単 位	銘 柄	1 月	2 月	3 月	4 月
			円	円	円	円
干 の り	10 枚	黒のり, 中	126.00	126.00	126.00	128.00
豆 腐	375 g	並 (絹ごしを除く)	11.10	11.10	11.10	11.10
油 揚	ク	薄揚, 並	100.00	100.00	100.00	100.00
こんぶつくた煮	ク	並	48.00	48.00	48.00	48.00
沢 あんずけ	ク	本ずけ, 中	15.60	15.60	15.60	13.00
さ つ ま 揚	ク	並	32.00	32.00	32.00	32.00
さ け かん詰	1 かん	「あけぼの印(235g入)」	87.00	87.00	87.00	87.00
牛 肉 かん詰	ク	味付(BEC)かん入(210g入)	82.00	82.00	82.00	82.00
食 塩	1 kg	(商標指定)	20.00	20.00	20.00	20.00
し よ う 油	1 本	白塩(焼塩を除く)	180.00	180.00	180.00	180.00
		濃口, 上級, びん詰(2ℓ入)「キ ツコマン印」				
み そ	375 g	中(品質指定)	30.00	30.00	30.00	30.00
砂 糖	ク	上白	58.10	56.30	53.10	53.10
食 用 油	180 cc	大豆油, 上(白絞油程度)	35.00	35.00	35.00	35.00
マ ー ガ リ ン	1 箱 (225g入)	上, カルトン入(225g入)(商標指 定)	80.00	80.00	80.00	80.00
酢	1 本	醸造酢, びん詰(900cc入)(商標指 定)	65.00	65.00	65.00	65.00
ソ ー ス	ク	普通ソース, びん詰(360cc入)(商 標指定)	50.00	50.00	50.00	50.00
化 学 調 味 料	1 かん	グルタミン酸ソーダ味の素かん入 (50g入)	130.00	130.00	130.00	130.00
羊 かん	375 g	ぬり羊かん(原料こしあん, 寒天, 白砂糖, 1本約500g, 中級品)	100.00	100.00	100.00	100.00
キ ャ ラ メ ル	1 箱	ミルクキャラメル「森永印(16粒入)」	20.00	20.00	20.00	20.00
ビ ス ケ ッ ト	375 g	ミルクビスケット, 中	62.00	62.00	62.00	62.00
せ ん べ い	ク	塩せんべい(原料うるち米粉, 1枚 約11.25g)並	100.00	100.00	100.00	100.00
み かん	ク	温州みかん(1個約75g)	20.00	20.00	25.20	26.60
夏 み かん	ク	(1個約300g)	—	—	—	20.00
り ん ご	ク	国光(1個約150g)	27.00	26.00	26.40	26.20
な し	ク	赤梨, 長十郎(1個約188g)	—	—	—	—
清 酒	1 本	2級, びん詰(1.8ℓ入)(商標指定)	505.00	505.00	505.00	485.00
ビ ー ル	ク	淡色, びん詰(640cc入)(商標指定)	125.00	125.00	125.00	125.00
ウ イ ス キ ー	ク	2級, びん詰「トリス印(640cc入)」	340.00	340.00	340.00	330.00
焼 ち ゅ う	ク	アルコール分25度程度びん詰(1.8ℓ 入)(商標指定)	350.00	350.00	350.00	335.00
番 茶	375 g	上(川柳程度)	130.00	130.00	130.00	130.00
せ ん 茶	ク	中	192.00	192.00	192.00	192.00
紅 茶	1 かん	上, かん入(1¼ポンド入)(商標指 定)	150.00	150.00	150.00	150.00
サ イ ダ ー	1 本	上, びん詰(360cc入)(商標指定)	35.00	35.00	35.00	35.00
男子生徒制服	1 着	詰衿上下, 大学生用, 並型(表地) 純毛サーズ, 中級, 裏付	6,800.00	6,800.00	6,800.00	6,800.00
背広長ズボン	1 本	並型, (表地)純毛トロピカル, 中 級	—	—	—	—
背広長ズボン	ク	並型, (表地)純毛ウーステッド, 中級	2,867.00	2,867.00	2,867.00	2,600.00

の 小 売 価 格 (続)

5 月	6 月	7 月	8 月	9 月	10 月	11 月	12 月
円	円	円	円	円	円	円	円
126.00	128.00	135.00	135.00	148.00	166.00	178.00	178.00
11.10	13.30	13.30	13.30	11.10	11.10	11.10	11.10
100.00	100.00	100.00	100.00	100.00	100.00	100.00	100.00
48.00	48.00	48.00	48.00	48.00	48.00	48.00	48.00
14.00	13.00	13.00	13.00	12.60	13.00	13.60	13.00
32.00	32.00	32.00	32.00	32.00	32.00	32.00	31.60
87.00	87.00	87.00	87.00	83.00	82.00	82.00	81.30
82.00	82.00	82.00	82.00	80.00	80.00	80.00	79.00
20.00	20.00	20.00	20.00	20.00	20.00	20.00	20.00
180.00	180.00	180.00	180.00	180.00	180.00	180.00	173.00
30.00	30.00	30.00	30.00	30.00	30.00	30.00	33.30
58.10	56.30	53.10	53.10	49.40	48.90	47.50	49.20
35.00	35.00	35.00	35.00	35.00	35.00	34.20	30.40
80.00	80.00	80.00	80.00	80.00	80.00	75.00	75.00
65.00	65.00	65.00	65.00	65.00	65.00	65.00	65.00
50.00	50.00	50.00	50.00	49.00	48.00	45.00	44.00
130.00	130.00	130.00	130.00	130.00	130.00	120.00	110.00
100.00	100.00	100.00	100.00	100.00	100.00	100.00	103.00
20.00	20.00	20.00	20.00	20.00	20.00	—	—
62.00	62.00	62.00	62.00	62.00	62.00	62.00	59.70
100.00	100.00	100.00	100.00	100.00	100.00	100.00	100.00
—	—	—	—	—	—	22.60	20.00
—	—	—	—	—	—	—	—
18.20	19.00	29.60	—	—	—	—	—
30.00	—	33.20	29.00	—	—	—	25.80
—	—	—	12.30	10.40	16.50	—	—
485.00	490.00	490.00	490.00	490.00	490.00	490.00	490.00
125.00	125.00	125.00	125.00	125.00	125.00	125.00	125.00
330.00	330.00	330.00	330.00	330.00	330.00	330.00	330.00
335.00	345.00	345.00	345.00	345.00	345.00	345.00	345.00
130.00	130.00	130.00	130.00	130.00	130.00	130.00	135.00
192.00	192.00	192.00	192.00	192.00	192.00	192.00	205.00
150.00	150.00	150.00	150.00	150.00	150.00	150.00	150.00
35.00	35.00	35.00	35.00	35.00	35.00	35.00	35.00
6,800.00	6,800.00	6,800.00	6,800.00	6,800.00	6,800.00	6,800.00	6,800.00
—	—	—	—	—	—	—	—
2,800.00	2,733.00	2,733.00	2,500.00	2,500.00	—	—	—
—	—	—	—	3,000.00	2,833.00	3,000.00	3,000.00







15

金

融

# 15 金融

## 1 県内金融機関数 昭和34.3.31現在 四国財務局徳島財務部調

種別 市郡別	銀行			相互銀行			信用組合(労働 金庫を含む)		信用金庫		金庫、公庫		生命保険 (支社)	損害保険 (営業所)	証券 会社
	本店	支店	出張所	本店	支店	出張所	本店	支店	本店	支店	国民金 融公庫	商工 中金	(営業所)	(出張所)	
総数	1	75	2	1	34	6	3	4	4	15	1	1	17	16	16
徳島市	1	18	2	1	6	1	2	1	1	6	1	1	17	16	8
鳴門市	—	4	—	—	4	—	—	1	1	3	—	—	—	—	2
小松島市	—	3	—	—	3	—	—	—	—	1	—	—	—	—	2
阿南市	—	4	—	—	4	2	—	1	1	2	—	—	—	—	2
名東郡	—	2	—	—	—	—	—	—	—	—	—	—	—	—	—
勝浦郡	—	2	—	—	1	—	—	—	—	—	—	—	—	—	—
那賀郡	—	6	—	—	3	—	—	—	—	—	—	—	—	—	—
海部郡	—	7	—	—	3	—	—	—	—	—	—	—	—	—	—
名西郡	—	2	—	—	1	—	—	—	—	—	—	—	—	—	—
板野郡	—	7	—	—	2	—	—	—	—	3	—	—	—	—	—
阿波郡	—	2	—	—	1	1	—	—	—	—	—	—	—	—	—
麻植郡	—	5	—	—	2	—	1	—	—	—	—	—	—	—	—
美馬郡	—	6	—	—	1	1	—	—	—	—	—	—	—	—	—
三好郡	—	5	—	—	3	1	—	1	1	—	—	—	—	—	2

- 註 1. 農業協同組合、漁業協同組合の分については、当部にては不明につき記載を省略す。  
 2. 生命保険会社については、徳島市内に所在する支社、営業所、分室を含む。  
 3. 損害保険会社については、徳島市内に所在する営業所数とする。  
 4. 証券会社は本店、出張所を含む。

## 2 県内主要金融機関別預金および貸出 昭和34.3.31現在 四国財務局徳島財務部調

区分	預金	貸出
	千円	千円
銀行	32,980,526	18,828,661
信用金庫	1,710,290	1,187,386
相互銀行	6,568,284	5,467,282
商工中金	167,647	833,655
農協連	2,155,804	666,261
漁協連	185,832	164,244
市町村農協	5,069,748	2,463,135
〃 漁協	180,406	268,185
信用金庫	130,438	127,716
労働金庫	172,314	125,596
合計	49,321,289	30,132,121

3 県内金融機関主要勘定 昭和34.3.31現在 四国財務局徳島財務部調

区分	資 金 量								
	総数	当座	普通	通知	定期および据	定期積金	相互掛金	その他	
	千円	千円	千円	千円	千円	千円	千円	千円	千円
総数	41,259,100	1,871,015	7,125,271	344,922	27,500,400	1,153,176	2,717,858	546,458	
銀行	32,980,526	1,681,024	6,314,672	331,340	23,417,920	755,881	--	479,689	
信用金庫	1,710,290	39,533	276,931	1,822	1,083,695	287,262	--	21,047	
相互銀行	6,568,284	150,458	533,668	11,760	2,998,785	110,033	2,717,858	45,722	

区分	融 資 量						コール ローン	所 有 有価証券	現 金	預ケ金
	総数	手形貸付	証券貸付	当座貸越	割引手形	給付金				
	千円	千円	千円	千円	千円	千円	千円	千円	千円	
総数	25,483,329	16,407,299	865,522	1,510,736	4,358,534	2,341,438	362,000	5,144,467	1,708,028	493,688
銀行	18,828,661	13,022,167	536,627	1,452,573	3,817,294	--	--	4,672,617	1,359,690	9,461
信用金庫	1,187,386	850,338	150,690	39,961	146,397	--	277,000	224,352	38,830	145,003
相互銀行	5,467,282	2,534,794	178,205	18,202	394,643	2,341,438	85,000	247,498	309,508	339,224

4 簡易生命保険営業状況 (徳島県) 昭和33年度 高松地方簡易保険局調

種別	新 契 約		月 末 現 在 高	
	件 数	保 険 金 額	件 数	保 険 金 額
昭和33年	千円			
4月~6月	6,814	559,370	458,759	13,742,260,477
7月~9月	6,048	501,455	454,351	14,026,742,104
10月~12月	5,010	442,735	451,835	14,264,498,509
昭和34年	千円			
1月~3月	9,484	790,435	456,006	14,869,407,004

5 簡易保険消滅状況 (徳島県) 昭和33年度 高松地方簡易保険局調

種別	死 亡 契 約	満 期 契 約	被 保 険 者 廃 疾
昭和33年度総数	1,940	13,993	3
33年			
4	187	576	--
5	170	679	--
6	212	1,764	--
7	129	2,144	--
8	130	2,091	2
9	180	1,592	1
10	146	1,511	--
11	197	1,233	--
12	141	680	--
34年			
1	133	713	--
2	161	506	--
3	154	504	--

6 簡易生命保険 (徳島県) 昭和33年 高松地方簡易保険局調

月 別	新 契 約		復 活	消 滅 件 数						月 末 現 在 高	
	件 数	保 険 金 額		死 亡	被 保 険 者 廃 疾	満 期	解 約	失 効	その他	件 数	保 険 金 額
			件 数								
昭和33年	円										
1月	4,374	366,955	63	167	--	1,117	525	467	1	455,505	12,850,069,697
2	4,426	363,483	88	202	--	952	718	479	1	457,657	13,150,896,547
3	4,138	329,055	65	157	--	577	660	420	2	460,058	13,426,280,261
4	2,216	176,725	43	187	--	576	790	737	5	459,775	13,502,893,336
5	2,394	198,540	94	170	--	679	826	478	2	460,112	13,635,538,879
6	2,204	184,105	74	212	--	1,764	983	677	5	458,759	13,742,260,477
7	2,350	195,485	91	129	--	2,144	846	702	4	457,383	13,860,705,314
8	1,986	161,330	95	130	2	2,071	772	716	8	455,761	13,949,557,848
9	1,712	144,640	95	180	1	1,592	862	586	4	454,351	14,026,742,104
10	1,592	132,545	70	146	--	1,511	747	591	--	453,018	14,088,550,358
11	1,565	132,820	89	197	--	1,233	698	624	2	451,922	14,152,830,356
12	1,852	177,370	87	141	--	680	618	587	--	451,835	14,264,498,509

7 郵便年金 (徳島県) 昭和33年 高松地方簡易保険局調

月 別	新 契 約		消 滅 件 数						月 末 現 在 高	
	件 数	年 金 額	死 亡	解 約	支払満了	失 効	その他	件 数	年 金 額	
昭和33年	円									
1月	55	848	--	4	35	1	1	10,408	21,413,805	
2	11	246	5	7	31	--	1	10,375	21,571,472	
3	16	294	2	5	17	--	--	10,367	21,833,944	
4	11	148	1	5	22	4	--	10,344	21,950,421	
5	13	214	--	8	24	3	--	10,332	21,982,260	
6	21	371	2	11	36	10	--	10,284	22,126,844	
7	7	65	3	8	31	3	1	10,245	22,013,991	
8	7	128	2	7	29	2	3	10,209	22,038,191	
9	20	243	5	4	19	5	--	10,196	22,172,427	
10	28	374	4	14	26	2	2	10,176	22,463,044	
11	212	191	6	5	26	3	1	10,147	22,511,106	
12	25	371	4	6	36	5	1	10,120	22,785,146	

8 手形交換高 (徳島県) 昭和33年度 徳島手形交換所調

区 分	組合銀行数	手 形 交 換 高			不 渡 手 形	
		枚	金 額	交 換 差 額	枚	金 額
総 数	7	519,013	59,260,324,717	15,631,310,415	867	49,401,726
昭和33年						
4月	6	38,840	5,150,539,753	1,325,274,435	63	2,842,195
5月	6	40,719	4,793,887,315	1,034,608,086	92	5,956,773
6月	6	46,659	4,548,615,087	1,002,514,382	76	3,872,397
7月	6	41,007	4,485,575,886	1,023,205,017	62	3,499,694
8月	6	38,585	4,168,228,499	1,037,699,735	75	3,731,614
9月	6	41,325	4,445,890,294	1,172,105,184	69	4,356,420
10月	7	40,593	5,013,099,647	1,436,208,236	82	6,303,403
11月	7	38,476	4,476,167,457	1,412,459,301	77	5,309,970
12月	7	61,435	6,308,875,992	1,566,848,175	84	4,596,072
昭和34年						
1月	7	41,421	4,843,289,014	1,364,122,681	62	3,878,946
2月	7	42,662	4,838,580,121	1,268,168,699	74	3,011,100
3月	7	47,291	6,187,575,652	1,988,096,484	51	2,043,142

註 組合銀行数の中には代理交換郵便局を含む。

9 郵便貯金 (徳島県) 昭和33年度 徳島地方貯金局調

区 別 月 別	預 入			払 い も ど し			月 末 現 在 高	
	新 口 座	規 口 数	金 額	全 口 座	払 口 数	金 額	口 座	金 額
昭和33年度	466,909	1,878,714	7,205,957,070	408,468	648,095	6,339,430,572	(8) 2,248,524	9,008,756,777
33年4月	42,399	151,088	663,128,679	31,818	66,042	662,877,565	(4) 2,200,513	8,142,481,393
5月	35,978	160,160	502,669,186	31,683	56,640	527,883,934	(3) 2,202,811	8,117,266,645
6月	27,550	154,369	494,111,955	22,711	43,282	410,363,961	(8) 2,207,658	8,201,014,639
7月	37,443	174,616	603,350,363	29,863	57,375	465,694,939	(62) 2,215,300	8,338,670,063
8月	24,553	121,673	467,749,833	28,032	51,543	460,860,573	(-3) 2,211,818	8,345,559,323
9月	32,080	153,864	520,198,952	34,518	53,127	488,815,786	(14) 2,209,394	8,376,942,489
10月	40,193	166,466	649,174,982	62,137	59,602	553,789,116	(1) 2,187,451	8,472,328,355
11月	25,967	139,192	439,660,198	25,639	46,444	446,555,061	(30) 2,187,809	8,465,433,492
12月	47,479	177,708	769,210,915	37,264	53,468	614,257,389	(11) 2,198,035	8,620,387,018
34年1月	44,637	166,790	742,728,196	27,950	47,846	535,403,998	(-3) 2,214,719	8,827,711,216
2月	71,441	153,689	566,766,401	37,557	50,644	529,389,016	(20) 2,248,623	8,865,088,601
3月	39,189	159,099	787,207,410	39,296	62,082	643,539,234	(8) 2,248,524	9,008,756,777

注 月末現在口座数欄上部の( )書きは補正数の再掲である。

10 郵便振替貯金 (徳島口座) 昭和33年度 徳島地方貯金局調

区 別 月 別	受 入			払 出			月 末 現 在 高	
	加入口座	口 数	金 額	脱退口座	口 数	金 額	口 座	金 額
昭和33年度	456	588,226	12,025,757,150	98	99,936	11,984,615,889	10,511	197,506,335
33年4月	32	37,501	955,896,300	8	6,723	939,934,679	10,177	172,326,695
5月	54	52,352	902,162,281	11	9,908	948,039,362	10,220	126,449,614
6月	34	41,480	836,473,161	19	9,489	809,453,460	10,235	153,469,315
7月	41	49,751	946,174,346	9	7,995	946,123,001	10,267	153,520,660
8月	28	46,334	817,672,527	11	6,735	817,917,015	10,284	153,276,172
9月	52	58,846	984,120,317	6	7,573	979,300,287	10,330	158,096,202
10月	37	52,481	956,973,681	11	8,656	971,588,348	10,356	143,481,535
11月	31	48,440	967,019,807	5	7,160	932,728,399	10,382	177,772,943
12月	34	75,857	1,299,487,030	7	12,688	1,294,057,398	10,409	183,202,575
34年1月	43	42,918	1,037,114,515	4	6,830	1,048,481,437	10,448	171,835,653
2月	34	37,924	1,046,305,113	4	6,858	1,015,211,223	10,478	202,929,543
3月	36	44,342	1,276,358,072	3	9,321	1,281,781,280	10,511	197,506,335

11 郵便為替 (徳島県) 昭和33年度 徳島郵便局調

区 分 月 別	取扱局数	振 出		払 渡		一 日 平 均 取 扱 高	
		口 数	金 額	口 数	金 額	振 出	払 渡
昭和31年度	197	51,190	536,130,748	54,319	568,196,306	—	—
〃 32 〃	197	48,828	577,299,112	51,666	595,447,098	—	—
〃 33 〃	197	45,548	587,528,586	44,376	554,397,842	—	—
昭和33年4月	197	4,147	55,135,491	3,962	47,672,246	2,205,419	1,906,889
5月	197	3,589	43,112,579	3,589	42,766,124	1,724,503	1,710,644
6月	197	3,349	42,760,807	3,104	38,846,140	1,710,432	1,553,845
7月	197	3,508	41,182,810	3,684	46,601,005	1,525,289	1,725,963
8月	197	3,277	42,677,329	3,791	44,196,938	1,641,435	1,699,882
9月	198	3,270	42,195,323	3,174	41,191,873	1,688,012	1,647,674
10月	198	3,639	48,729,604	3,891	49,816,319	1,804,800	1,845,048
11月	199	3,168	43,743,093	2,900	39,819,013	1,822,628	1,659,125
12月	199	4,682	66,133,696	4,845	67,405,698	2,449,396	2,496,507
昭和34年1月	199	3,801	42,498,515	3,145	40,696,491	1,847,761	1,769,412
2月	199	4,934	49,532,015	4,583	47,082,348	2,063,833	1,961,764
3月	199	4,184	69,827,324	3,708	48,303,649	2,793,092	1,932,145

註 徳島管内のみ。  
一日平均取扱高は日曜、祭日を除いた日数で算出してある。

16

電気・ガス・水道

# 16 電気・ガス・水道

## (一) 電 気

### 1 県内における発電実績 徳島電気局四国電力徳島支店調 (単位=KWH)

年 月 別	徳 島 県 電 気 局		四 国 電 力 K K		美馬水力KK
	坂州発電所	日野谷発電所	水 力	火 力	
昭和28年度	15,977,130	—	280,632,660	27,350,000	13,663,390
昭和29年度	17,968,220	—	352,659,290	12,981,800	13,282,750
昭和30年度	17,175,130	56,854,400	353,421,040	3,709,700	12,138,820
昭和31年度	15,510,030	213,050,800	373,820,070	23,790,600	8,544,450
昭和32年度	16,608,330	274,466,100	451,280,890	19,869,300	15,873,080
昭和33年度	18,667,550	295,606,400	504,222,130	2,578,500	17,996,930
昭和33年4月	1,738,570	24,072,200	48,218,390	—	1,668,520
5月	1,892,950	36,365,200	43,218,630	—	1,716,670
6月	1,766,730	29,335,200	40,572,880	—	1,243,680
7月	1,730,050	28,721,000	42,992,860	519,600	1,153,000
8月	1,348,800	20,700,000	33,769,640	538,800	1,105,580
9月	1,728,510	30,699,600	48,589,620	—	1,730,760
10月	1,819,180	36,303,200	57,950,680	—	1,929,690
11月	1,429,000	18,069,500	42,069,550	—	1,573,890
12月	969,420	10,060,400	27,506,470	1,520,100	960,810
昭和34年1月	1,003,030	13,572,900	29,666,800	—	1,264,020
2月	1,557,640	24,825,000	43,412,900	—	1,744,300
3月	1,683,670	22,882,200	46,253,710	—	1,906,010

註 美馬水力KKの発電量は、四国電力KKが受電した発電量である。

### 2 火力発電設備概要 昭和34.3.31 四国電力株式会社徳島支店調

所 名	場 所	徳島県小松島市今開21		
徳島火力発電所	認可出力	10,000KW		
	認可年月日	昭和12年2月26日		
	発電機	No. 1	No. 2	No. 3
	容量	8,750KVA	7,500KVA	7,500KVA
	電 圧	3.3KV	3.3KV	3.3KV
	周波数	60~	60~	60~
調相機容量		4,000	4,000	

### 3 県内水力発電の状況

昭和33年 河川課調

発電所名	所 属	水系河川名	使用水量 (m³/s)		出 力 (KW)		包 蔵 水 力			
			最大	常時	最大	常時	既 開 発		未 開 発	
							地 点	発電出力	地 点	発電出力
祖谷	四国電力株式会社	吉野川水系祖谷川	3.70	0.837	6,300	1,100	KW			
高野	〃	〃	8.80	1.986	5,200	550	KW			
一字	〃	〃	9.461	2.474	8,000	1,600	KW			
出合	〃	〃	9.461	2.987	9,100	3,000	KW			
三繩	〃	〃	11.83	3.95	4,400	1,100	KW			
松尾川第一	〃	〃	6.30	3.74	20,000	11,500	KW			
松尾川第二	〃	〃	6.30	3.74	20,500	12,300	KW			
白川	〃	〃 白川	0.612	0.417	400	275	吉野川水系 14	88,442	吉野川水系 7	350,000
伊予	〃	〃 伊予川	17.35	3.00	6,000	1,000	KW			
切越	〃	〃 貞光川	2.78	0.94	4,000	1,350	KW			
吉良	美馬水力電気株式会社	〃	3.80	1.22	2,700	880	KW			
山口	四国電力株式会社	〃 穴吹川	3.34	1.95	1,220	720	KW			
神領	〃	〃 鮎喰川	0.111	0.0834	222	222	KW			
神通	〃	〃	0.25	0.125	400	200	KW			
府能	〃	〃 園瀬川	0.139	0.056	300	120	園瀬川水系 1	300	-	
坂州	徳島県	〃 那賀川水系坂州木頭川	6.30	2.00	2,400	730	那賀川水系 2	63,400	那賀川水系 5	237,100
日野	〃	〃 那賀川	60.00	18.78	61,000	18,700	KW			
その他	-	-	-	-	-	-	勝浦川水系 1 11,700			
計			152.142	55.347			17	152,142	13	598,800

註 1. 三繩発電所は、昭和33年11月30日で発電を停止し、新三繩発電所は昭和33年12月31日現在で工事中である。  
2. 自家用小水力発電所は省略した。

### 4 事業所数および営業区域

昭和34.3.31現在 四国電力徳島支店調

#### (1) 営 業 所

営業所別	A. B. C級営業店数 (旧出張所)	D. E級営業店数 (旧撤宿所)	営 業 区 域
徳島営業所	鳴島営業店 小松島営業店	11 9	徳島市(川内を除く)、小松島市、名東、名西、勝浦郡の全部と阿波、麻植郡の大部並びに板野、那賀郡の一部
鳴門営業所		9	
池田営業所	脇町営業店	10	鳴門市、徳島市川内町、板野郡の大部
阿南営業所	牟岐営業店	8 3	三好、美馬郡の全部及び麻植、阿波郡の一部 阿南市、海部郡の全部と那賀郡の大部
合計	4	4	
		67	

### (2) 電 力 所

電力所	水力発電所数	修理所数	変電所数
祖谷電力所	7	1	1

### (3) 支店直轄発電, 変電所

水力発電所数	変電所数
7	15

### (4) 保 線 区

保線区総数	保線所総数	保線詰所総数
2	5	1

### (5) 修 理 所, 通 信 所

直轄修理所数	通信所数
(松尾川, 田宮) 2	(徳島, 松尾川) 2

### 5 営業所別電力消費状況

昭和33年度 四国電力徳島支店調

営業所別	昭和33年度 電灯, 電力総数				電 灯				電 力			
	契約口数	灯個数	KW数	使用電力量	契約口数	灯個数	KW数	使用電力量	契約口数	KW数	使用電力量	
												口
徳島営業所	1,113,602	7,548,869	653,722.5	111,012,687	1,038,921	7,548,869	76,547	36,407,397	74,681	577,175.5	74,605,290	
鳴門	312,797	1,966,133	551,669.5	112,922,786	291,899	1,966,133	12,304	8,314,388	20,898	539,365.5	104,608,398	
池田	448,732	2,560,681	109,348	21,572,308	435,130	2,560,681	12,615	159,369	13,602	96,733	11,412,939	
橋	344,009	2,250,961	128,092	19,798,980	330,879	2,250,961	13,201	8,190,863	13,130	114,891	11,608,117	
支店計	2,219,140	14,326,644	1,442,832	265,306,761	2,096,829	14,326,644	114,667	63,072,017	122,311	1,328,165	202,234,744	

6 月 別 電 灯, 電

力 需 用 状 況

昭和33年度 四国電力徳島支店調

供給種別		昭和33年4月	5月	6月	7月	8月	
電 灯	定 額	{ 契約口数	49,129	48,601	48,086	47,709	47,450
		{ 灯 個 数	84,373	83,291	82,319	81,500	80,895
	従 量	{ 契約口数	122,580	123,351	124,053	124,563	125,013
		{ 灯 個 数	1,070,956	1,079,110	1,089,570	1,096,021	1,101,640
	大 口	{ 契約口数	1,353	1,365	1,378	1,400	1,420
		{ K W	8,869	8,976	9,040	9,217	9,334
	計	{ 契約口数	173,062	173,317	173,517	173,672	173,883
		{ 灯 個 数	1,155,329	1,162,401	1,171,889	1,177,521	1,182,535
		{ K W	8,869	8,976	9,040	9,217	9,334
電 力	業 務 用	{ 契約口数	42	46	48	49	50
		{ K W	2,991	3,455	3,517	3,721	3,746
	小 口 (5.0KW未滿)	{ 契約口数	8,290	8,298	8,342	8,387	8,419
		{ K W	38,948	38,982.5	39,151.5	39,429.5	39,485
	小 口 (5.0KW以上)	{ 契約口数	125	127	127	129	130
		{ K W	14,883	15,170	14,932	15,061	15,210
	大 口 (3,000KW未滿)	{ 契約口数	8	8	7	7	7
		{ K W	8,220	6,820	6,470	6,570	6,620
	大 口 (3,000KW以上)	{ 契約口数	1	2	2	2	2
		{ K W	8,000	11,000	11,000	12,000	12,000
特 約	{ 契約口数	1	1	1	1	1	
	{ K W	12,000	12,000	12,000	12,000	12,000	
計	{ 契約口数	8,467	8,482	8,527	8,575	8,609	
	{ K W	85,042	87,427.5	87,070.5	88,781.5	89,061	

註 電灯には臨時電灯を含まない。  
電力には特殊電力, 臨時電力, 農事用電力, 建設工所用, 事業用は含まない。

9月	10月	11月	12月	昭和34年1月	2月	3月	合計
47,229	46,900	46,430	46,074	45,759	45,359	45,032	563,758
80,411	79,719	78,709	77,971	77,312	76,622	75,950	959,072
125,562	126,104	126,788	127,311	127,916	128,624	129,229	1,511,094
1,108,825	1,115,734	1,123,997	1,131,009	1,138,390	1,146,238	1,152,887	13,354,377
1,440	1,476	1,500	1,515	1,541	1,561	1,573	17,522
9,367	9,577	9,766	9,850	9,990	10,144	10,207	114,337
174,231	174,480	174,718	174,900	175,216	175,544	175,834	2,092,374
1,189,236	1,195,453	1,202,706	1,208,980	1,215,702	1,222,860	1,228,837	14,313,449
9,367	9,577	9,766	9,850	9,990	10,144	10,207	114,337
50	50	51	51	51	51	51	590
3,823	3,924	3,903	3,920	3,970	3,970	4,079	45,019
8,461	8,494	8,527	8,579	8,587	8,621	8,648	101,653
39,670	39,860	40,085.5	40,225.5	40,235	40,422.5	40,511.5	477,006.5
130	130	133	134	133	136	137	1,571
15,488	15,543	15,642	15,752	15,312	15,614	15,757	184,364
7	7	7	7	8	8	8	89
6,670	6,670	6,670	6,670	7,190	7,190	6,870	82,630
2	2	2	2	2	2	2	23
12,000	12,000	11,500	11,500	11,500	11,500	12,000	136,000
1	1	1	1	1	1	1	12
12,000	12,000	12,000	12,000	12,000	12,000	12,000	144,000
8,651	8,684	8,721	8,774	8,782	8,819	8,847	103,938
89,651	89,997	89,800.5	90,067.5	90,207	90,696.5	91,217.5	1,069,019.5

7 発電所設備 (水力) 昭和34.3.31調 四国電力株式会社徳島支店調

発電所名	河川名	出力			発電機		
		最大(可能)	常時	総発電電力量	容量	電圧	周波数
白川発電所	吉野川水系白川	KW	KW	KWH	KVA	KV	~
伊予川	伊予川, 相川谷	400	275	4,258,330	650×1	3.3	60
祖谷	祖谷川, 切谷川, 谷道川	6,000	1,000	21,173,600	3,750×2	〃	〃
高野	祖谷川, 小川谷川, 和田谷, 小島谷	6,300	1,100	33,218,100	4,375×2	〃	〃
一字	祖谷川, 若宮谷	5,200	550	29,781,800	5,800×1	6.6	〃
出合	祖谷川, 眼谷, 大宮谷	8,000	1,600	55,285,700	5,250×2	〃	〃
三繩	祖谷川	9,100	3,000	62,748,000	3,800×3	〃	〃
松尾川第一	祖谷川	4,400	1,100	18,229,500	1,250×3 957×1	3.45	〃
松尾川第二	松尾川, 祖谷川, 小島谷	20,000	11,500	111,418,000	2,400×1	11.0	〃
切越	松尾川, 井ノ内谷, 小島谷	20,500	12,300	117,388,100	2,400×1	〃	〃
口山	貞光川, 明谷川, 片川	4,000	1,350	27,217,190	2,500×2	3.3	〃
神通	穴次川	1,220	720	12,805,500	900×2	〃	〃
神領	鮎喰川水系中津川支流, 神通谷川, 矢治谷川	400	200	2,355,370	450×1	〃	〃
府能	野間谷川	222	222	1,852,920	330×1	3.5	〃
計	園瀬川水系奥川, 股谷川	300	120	1,459,970	375×1	〃	〃
				504,222,130			

8 変電設備 昭和34.3.31現在 四国電力徳島支店調

変電所名	出力	変圧器						備考		
		容量		相	周波数	電圧			結線	個数
		KVA	KVA			一次	二次			
眞光変電所	KVA	KVA	サイクル	KV	KV	〃	〃	〃	〃	
山林	3,000	3,000	3	60	66	6.9	△-△	1	0	
切幡	3,000	1,000	1	60	66	3.45	〃	3	1	
敷地	4,875	3,000	3	60	66	6.9	〃	1	0	
	〃	625	1	60	63	3.45	〃	3	0	
	〃	900	1	60	66	3.4	〃	3	0	
	〃	2,700	900	1	60	66	3.4	〃	3	0
敷地	5,100	450	1	60	22	3.35	〃	3	1 連繋用	
	〃	1,250	1	60	65	3.45	〃	3	0	
	〃	2,000	3	60	33	3.45	〃	1	1	
板府	3,000	1,000	3	60	63	3.45	〃	1	0	
	〃	3,000	3	60	63	3.45	〃	1	0	
	〃	2,000	3	60	63	3.45	〃	1	0	
養門宮	15,000	2,000	3	60	63	6.5	〃	1	1	
	〃	3,000	1	60	60	3.15	〃	3	1 連繋用	
	〃	1,500	1	60	60	3.3	X-△	3	0	
	〃	4,500	1,500	1	60	60	3.5	X-△	1	0
	〃	4,500	4,500	3	60	63	3.45	△-△	1	0
徳島	13,500	3,000	1	60	63	3.45	X-△	3	1	
	〃	2,000	3	60	63	3.45	〃	3	0	
	〃	3,000	1	60	63	3.45	〃	2	0	
	〃	2,000	3	60	63	3.45	〃	1	0	
桑野	9,000	1,500	1	60	63	3.45	△-△	3	0	
	〃	3,000	1	60	63	3.45	〃	3	0	
	〃	2,000	3	60	63	3.45	〃	2	0	
牟岐	6,000	2,000	3	60	60	3.45	〃	1	0	
	〃	3,000	3	60	69	6.9	〃	1	0	
	〃	2,000	3	60	60	3.45	〃	1	0	
	〃	3,000	3	60	69	6.9	〃	1	0	
立谷	2,000	2,000	3	60	21	6.9	〃	1	0	
	〃	350	1	60	20	3.4	V-V	2	1	
	〃	750	1	60	22	3.45	△-△	3	0	
	〃	400	1	60	21.5	3.3	〃	3	1	

(二) ガス

1 企画 および 供給 昭和33年 四国ガス株式会社徳島支店調

許可	起工	竣工	配ガス開始	布設総工費	配ガス区域	配ガス戸数		一戸一日当り配ガス量	
						当初	現在	平均	最大
円						戸	戸	立方米	立方米
明治44.9.15	大正3.12.5	大正4.10.11	大正4.10.11	476,755	徳島市	570	4,378	1.9	2.3

2 主要設備 昭和33年 四国ガス株式会社徳島支店調

種別	発 (窯)	ガス留	
		基数	容量
室式炉	炉数	基数	容量
水平炉	炉数	基数	容量
1日当り石炭処理能力 (噸)		1日当り製造能力 (立方米)	
3	21	2	5,800
1	3.3		1,300

3 発生量 および 用途別供給状況 四国ガス株式会社徳島支店調 (単位=立方米)

区分	総発生量	用途別供給					公用
		総量	工業用	医療用	商業用	家庭用	
昭和29年	1,667,737	1,518,320	84,878	79,350	535,947	754,389	63,756
30年	2,012,214	1,869,160	97,656	99,409	620,125	947,203	104,767
31年	2,630,028	2,419,417	140,718	127,826	812,733	1,187,193	150,947
32年	2,805,501	2,560,281	132,524	151,015	864,841	1,242,357	169,544
33年	3,119,304	2,925,516	165,020	192,180	1,046,901	1,348,442	172,975
1月	297,580	277,430	17,746	15,154	105,603	120,575	18,352
2月	304,600	291,348	20,988	16,526	106,602	122,393	24,839
3月	262,704	245,774	14,358	15,303	93,762	101,877	20,474
4月	277,769	260,322	11,064	16,126	96,230	122,194	14,708
5月	243,122	232,762	15,818	13,989	80,205	109,570	13,180
6月	232,565	215,845	15,571	12,876	67,955	105,163	14,280
7月	217,570	201,472	15,664	12,088	61,029	99,627	13,064
8月	230,813	213,310	17,398	12,339	65,370	106,680	11,523
9月	244,004	227,522	18,187	13,339	71,770	112,334	11,892
10月	244,319	228,778	18,226	13,286	74,359	110,772	12,135
11月	263,087	250,391	—	22,326	103,331	116,620	8,114
12月	301,171	280,562	—	28,828	120,685	120,637	10,412



(三) 上 水 道

1 企 画 および 供 給 昭和33.3.31現在 衛生課調

企業者名	工 種	起 工 年月	竣 工 年月	工費および 年間工事費 総額 円	給 水 区域名	給 水 人 口		一日最大 給水量 m <sup>3</sup>	水源の 種 別	取水方法	計 画 取水量 m <sup>3</sup> /秒
						基本計画	現 在				
徳 島 市	創 設	大13. 6	大15. 9	2,310,570	市内一円	100,000	人	11,000	伏流水	ポンプ揚水	0.18
	第1回 拡張	昭24. 1	昭29. 3	4,300,000		...		16,500	地下水	〃	0.07
	第2回 拡張	昭28. 4	昭29. 3	12,950,000		112,000		19,000	〃	〃	0.04
				※ 6,310,392		103,280					
鳴 門 市	創 設	昭 5.12	昭 7. 5	375,658	市内一円	22,000	人	2,640	表流水	ポンプ揚水	0.0347
	第1回 拡張	昭24. 4	昭26. 3	39,586,000		30,000		6,000	地下水	〃	...
	第2回 拡張	昭26. 4	昭28. 3	17,114,000		32,000		8,000	〃	〃	...
	第3回 拡張	昭28. 4	昭33. 3	130,737,000		35,000		8,925	〃	〃	...
				※24,158,288		26,200					
小松島市	創 設	昭26. 3	昭31.10	78,000,000	市内一円	22,000	人	4,500	地下水	ポンプ揚水	0.0625
				※ 2,033,234		9,595					
阿南市 (富岡町)	創 設	昭28.10	昭32. 3	37,000,000	富岡町一円	11,000	人	1,980	地下水	ポンプ揚水	0.027
				※ ...		...					
(見能林町)	新 設	昭27. 7	昭30. 3	27,000,000	見能林町一円	5,300	人	850	地下水	ポンプ揚水	0.011
				※ ...		...					
(橋 町)	創 設	昭15. 1	昭18.12	235,000	橋町一円	5,000	人	864	地下水	ポンプ揚水	0.017
	第1回 拡張	昭29. 9	昭30. 3	4,500,000		5,500		1,440	〃	〃	...
				※ ...		...					
由 岐 町	創 設	昭28.11	昭29. 3	26,000,000	由岐、木岐、志和岐	6,050	人	1,089	地下水	ポンプ揚水	0.018
				※ ...		3,595					
日 和 佐 町	創 設	昭28. 2	昭30. 3	17,500,000	日和佐町	5,300	人	954	地下水	ポンプ揚水	0.067
	水源改良	昭30.12	昭30.12	77,000		...		...			...
	第1回 拡張	昭31. 4	昭31.10	737,100		...		...			...
				※ ...		3,225					
牟 岐 町	創 設	昭26. 3	昭29. 3	20,712,651	牟岐町一円	10,000	人	1,600	伏流水	ポンプ揚水	0.0246
				※ ...		6,400					
脇 町	創 設	昭31. 3	昭32. 4	25,000,000	脇町一円	10,000	人	963	伏流水	ポンプ揚水	0.002
				※ 450,000		3,500					
池 田 町	創 設	明40. 3	明41. 3	...	池田町一円	...	人	...	表流水	自然流下	0.025
	第5回 拡張	昭30. 7	昭30. 8	5,429,172		12,000		1,800	〃	ポンプ揚水	0.040
				※ 4,283,951		9,200					

注 ※印は昭和32年度間工事費総額を示す。

阿南市については昭和33.3.31の現状を、合併以後（昭和33.5.1以後）の状態で纏めて公表した。

2 設 備 および 普 及 状 況 昭和33.3.31現在 衛生課調

企業者名	配 水 管 延 長					計 画 給 水 区 域 内 戸 数 (A)		給 水 戸 数		普 及 率	
	鋳鉄管	鋼 管	石セメント管	総管	ビニール管	戸 数	人 口	戸 数	人 口	戸 数	人 口
	m	m	m	m	m	戸	人	戸	人	%	%
徳 島 市	155,240	650	21,851	—	177,721	34,877	143,703	20,656	103,280	59	72
鳴 門 市	42,168	—	12,075	—	54,243	8,873	42,200	5,474	26,200	62	62
小 松 島 市	20,005.95	—	—	—	20,005.95	4,400	22,000	1,919	9,595	44	44
阿 南 市	...	...	...	...	...	...	...	...	...	...	...
由 岐 町	—	—	5,561	—	5,561	1,208	5,696	799	3,595	66	63
日 和 佐 町	7,243	—	—	—	7,243	1,118	4,370	714	3,225	63	73
牟 岐 町	...	...	...	...	...	1,530	7,600	880	6,400	58	80
脇 町	—	—	8,978	—	8,978	1,000	5,350	700	3,500	70	66
池 田 町	12,600	—	—	—	12,600	2,390	10,800	2,050	9,200	86	85

注 阿南市については昭和33.3.31の現状を、合併以後（昭和33.5.1以後）の状態で纏めて公表した。

3 設 備 昭和33.3.31現在 衛生課調

企業者名	専 用 栓							共用栓	公共栓	合 計	
	家事用	官公署 学校用	営業用	工業用	公衆浴場用	船舶用	その他				
徳 島 市	14,229	320	1,965	3	58	2	28	16,605	1,082	72	17,759
鳴 門 市	4,290	192	299	35	31	2	130	4,979	255	7	5,241
小 松 島 市	2,496	1,040	178	80	23	5	3	3,825	35	35	3,895
阿 南 市	...	...	...	...	...	...	...	...	...	...	...
由 岐 町	732	20	41	1	1	1	—	796	2	1	799
日 和 佐 町	627	24	53	4	—	—	—	708	6	7	721
牟 岐 町	862	17	105	19	4	3	—	1,010	18	—	1,028
脇 町	588	21	85	1	—	—	—	695	—	—	695
池 田 町	1,763	455	419	130	63	—	3	2,833	19	32	2,884

注 阿南市については昭和33.3.31の現状を、合併後（昭和33.5.1以後）の状態で纏めて公表した。

(四) 簡 易

1 企 画 および

企業者名	工 種	起 工 年 月 日	竣 工 年 月 日	年間工事費総額 円	給 水 区 域 名
徳島市	創設工事	昭29. 12	昭30. 6	...	不動町
〃	〃	〃31. 3	〃31. 12	...	一の宮町
鳴門市	〃	〃33. 1	〃33. 3	2,800,000	北灘町折野
小松島町	創業	〃30. 1. 17	〃30. 3. 31	...	四ツ井利島
橋	...	...	...	...	伊
富岡町	...	...	...	...	見能方林崎
〃	...	...	...	...	大野町
〃	...	...	...	...	長生町
橋町	...	...	...	...	横尾, 権泊
佐那河内村	...	...	...	...	根郷
国府町	...	...	...	...	北井上宇黒田
板東町	創設	昭30. 1	昭32. 2	5,800,000	松字板東大
板野町	...	...	...	...	羅漢, 那東, 大伏, 寺, 吹田, 川端
吉野	...	昭32. 6. 1	昭32. 9. 17	...	柿原
〃	...	〃31. 6. 1	〃33. 4. 25	...	高岡, 畑
勝浦町	...	〃29. 12. 1	〃30. 3. 31	...	西岡, 中角
〃	...	〃29. 2. 7	〃29. 3. 31	...	坂本
鷺敷町	...	...	...	...	和喰郷北地
木頭村	...	...	...	...	出原和無田
由岐町	簡易水道	昭31. 3	昭31. 10	...	伊座利部
〃	〃	〃31. 3	〃31. 10	3,310,000	阿川
海部町	水源浄水, 排水	〃30. 1. 15	〃30. 3. 31	5,794,500	浅
〃	...	...	...	...	...
〃	地盤変動輿奥上水道	昭30. 3. 13	昭30. 11. 10	5,970,000	輿奥
尖喰町	水源浄水送水配水新設	〃30. 3. 2	〃30. 9. 30	4,142,103	尖喰全域, 久保村, 日比原
〃	創設	〃27. 9. 20	〃27. 10. 25	...	阿野, 広野, 川口
〃	〃	〃30. 2. 15	〃30. 3. 31	...	阿野, 二宮, 地平
〃	〃	〃29. 1. 5	〃29. 3. 30	...	神領, 上角, 中津
〃	〃	〃31. 3. 29	〃31. 10. 30	...	寄井, 北野間
〃	新設	〃31. 3. 29	〃31. 10. 30	...	上分, 川又
市場町	簡易水道	〃29. 12. 9	〃30. 3. 31	366,371	八幡町屋敷大部
〃	〃	〃31. 4. 1	〃31. 11. 1	492,885	大野島, 伊月各一部, 市場町筋大部, 箸供養郷社
阿波町	...	...	...	...	久勝南
〃	...	...	...	...	岩津
山川町	簡易水道	昭29. 2. 26	昭29. 3. 31	...	山瀬, 入坂
〃	〃	〃32. 12. 21	〃33. 3. 31	3,000,000	町, 川東, 湯立, 瀬詰
〃	〃	〃29. 1	〃29. 3	...	久京, 奥川田
美郷村	...	...	...	...	東山, 古土
木屋平村	...	...	...	...	川井
脇	創設	昭30. 1	昭30. 3	...	曾江
〃	簡易水道	〃31. 3	〃31. 8	...	別所

水 道

供 給

昭和33.3.31現在 衛生課調

給 水 人 口		一日最大給水量	水 源 の 種 別	取 水 方 法	計画取水量 m <sup>3</sup> /秒
基本計画	現 在				
人	人	m <sup>3</sup>			m <sup>3</sup> /秒
3,500	340	420	地 下 水	ボ ン プ 揚 水	...
2,000	170	240	〃	〃	0.003
700	600	105	伏 流 水	〃	0.0025
350	213	35	地 下 水	〃	0.0088
900	600	...	...	...	...
1,800	770	...	...	...	...
...	612	...	...	...	...
...	627	...	...	...	...
...	1,350	...	...	...	...
600	530	...	...	...	...
700	600	...	...	...	...
450	378	...	...	...	...
3,000	2,006	360	表 流 水	ボ ン プ 揚 水	0.01
...	2,700	...	...	...	...
1,800	1,419	120	伏 流 水	揚 水 ボ ン プ	...
400	400	100	...	...	...
300	560	96	地 下 水	ボ ン プ	0.8
250	560	52.5	地 下 水 井 戸	〃	0.55
...	240	...	...	...	...
...	700	...	...	...	...
348	256	45	表 流 水	自 然 流 下	0.0014
572	614	70	〃	〃	0.0014
2,300	1,700	276	地 下 水	ボ ン プ 揚 水	0.092
...	...	...	...	...	...
3,000	1,485	480	地 下 水	ボ ン プ 揚 水	...
4,000	2,250	640	〃	〃	...
1,100	850	143	表 流 水	堰	...
450	390	40	人 工 伏 流 水	〃	...
800	650	96	伏 流 水	集 水 井	...
1,000	730	52	〃	〃	...
900	770	108	人 工 伏 流 水	堰	...
1,700	1,700	192	伏 流 水	ボ ン プ 揚 水	0.04
1,700	1,700	255	〃	〃	0.04
...	582	...	...	...	...
...	600	...	...	...	...
750	460	75	伏 流 水	ボ ン プ 揚 水	0.005
5,000	4,990	750	〃	〃	0.0183
800	450	120	表 流 水	自 然 流 下	0.0026
...	450	...	...	...	...
...	500	...	...	...	...
360	350	48	伏 流 水	ボ ン プ 揚 水	0.002
1,200	951	80	地 下 水	〃	0.08

企 画 および

企 業 者 名	工 種	施 工		年間工事費総額 円	給 水 区 域 名
		年 月 日	年 月 日		
美馬町	...	昭29. 12. 30	昭30. 3. 31	...	中 宗 重
クク	...	ク33. 3. 20	ク34. 4. 5 (予定)	600,000	土ヶ久保
クク	...	ク29. 1. 23	ク29. 4. 30	...	谷口, 竹内, 入幡, 重
半田町	...	...	...	...	清中
貞光町	...	...	...	...	辻ノ
一穴村	創設	昭30. 2. 20	ク30. 4. 15	...	太刀之本
クク	...	...	...	...	穴吹谷
クク	...	...	...	...	三小島内
クク	...	...	...	...	小宮
穴吹町	...	...	...	...	首野
三好町	簡易水道	昭30. 2. 7	昭30. 4. 10	...	古宮野
クク	...	ク29. 2. 12	ク29. 4. 26	...	太刀野代
佐馬地村	簡易水道	昭28. 1. 15	昭30. 1. 20	...	足間の一部
三繩村	...	ク31. 3. 25	ク32. 3. 20	...	昼間敷地
池田町	...	ク32. 2. 1	ク35. 6. 3 (予定)	2,389,000	白地字本名の1部
山辻町	創設	昭10. 6. 25	昭11. 3. 15	50,000	大字辻一円
加茂町	一回拡張工事	ク23. 10. 7	ク23. 11. 10	400,000	西井川, 長尾, 近金出ノ
三北富岡	...	ク28. 1. 10	ク28. 3. 31	...	上森
三北富岡	...	ク33. 2. 6	ク35. 6. 10 (予定)	3,000,000	山根, 鍛冶, 屋敷
三北富岡	...	ク29. 12. 11	ク30. 8. 25	145,100	新町, 原, 古川, 中村
三北富岡	...	...	...	...	北村
三北富岡	...	...	...	300,000	江口
三北富岡	...	...	...	...	西高房, 高房, 東須,
三北富岡	...	...	...	...	中村, 北村
三北富岡	...	...	...	...	桑野字大地
三北富岡	...	...	...	...	桑野
三北富岡	...	...	...	...	和食郷北地
三北富岡	...	...	...	...	松島町の1部
三北富岡	...	...	...	150,000	川島町の1部
三北富岡	...	...	...	...	桜谷
三北富岡	...	...	...	...	深森
三北富岡	...	...	...	...	平谷及び大殿の1部
三北富岡	...	...	...	...	皆瀬
三北富岡	...	...	...	...	東林
三北富岡	...	...	...	...	貞光町
三北富岡	...	...	...	...	半田町
三北富岡	...	...	...	...	半田町
三北富岡	...	...	...	...	毛野
三北富岡	...	...	...	...	毛野

供 給 (続)

給 水 人 口		一日最大給水量 m³	水 源 の 種 別	取 水 方 法	計画取水量 m³/秒
基 本 計 画	現 在				
865	980	103	地 下 水	ポンプ揚水	0.02
500	900	50	人 工 伏 流 水	白然流下	0.02
1,350	1,000	210	伏 流 水	ポンプ揚水	0.02
...	800	...	...	...	...
...	380	...	...	...	...
700	760	45	表 流 水	自 然 流 水	0.005
...	2,500	...	...	...	...
...	1,000	...	...	...	...
...	450	...	...	...	...
...	1,000	...	...	...	...
...	500	...	...	...	...
...	800	...	...	...	...
...	260	...	...	...	...
850	620	70	伏 流 水	集 水 井	0.04
750	800	70	ク	ポンプ揚水	0.037
...	350	...	...	...	...
2,000	910	570	表 伏 流 水	自 然 流 下	...
2,000	1,506	216	伏 流 水	ク	0.042
700	321	84	ク	ク	...
...	280	...	...	...	...
...	377	...	...	...	...
...	350	...	...	...	...
5,000	2,250	3,000	伏 流 水	自 然 流 下	0.15
800	325	120	地 下 水	ク	0.015
900	550	150	ク	ポンプ揚水	0.003
2,500	2,320	360	ク	ク	0.0105
...	360	...	...	...	...
11,000	2,500	257	伏 流 水	集 水 深 井 戸	50.00
...	300	...	...	...	...
...	413	...	...	...	...
...	238	...	...	...	...
...	300	...	...	...	...
900	750	135	表 流 水, 地 下 水	自然流水, モーター5馬力	0.001
...	250	...	...	...	...
...	150	...	...	...	...
...	655	...	...	...	...
...	135	...	...	...	...
...	425	...	...	...	...
...	2,200	...	...	...	...
...	540	...	...	...	...
...	210	...	...	...	...
...	280	...	...	...	...

2 設備 および 普及状況 昭和33.3.31現在 衛生課調

企業者名	計画給水区域内戸数 (A)		給水戸数 (B)		普及率	
	戸数	人口	戸数	人口	戸数	人口
	戸	人	戸	人	%	%
徳島市	1,050	4,913	68	340	65	69
鳴門市	247	1,476	34	170	14	12
松島市	110	700	...	...	...	...
小橋町	60	350	44	213	73	61
富岡町	...	...	...	...	...	...
橋本町	...	...	...	...	...	...
佐那河内村	...	...	...	...	...	...
国府町	...	...	...	...	...	...
板東町	...	...	...	...	...	...
板野町	421	3,307	132	627	31	19
吉野町	1,150	5,794	162	1,040	14	18
勝浦町	400	1,800	244	1,419	61	79
勝浦町	115	715	80	400	70	56
鷺木町	50	300	44	230	88	77
鷺木町	60	250	53	255	88	100
由岐町	...	...	...	...	...	...
海部町	90	360	79	348	88	97
海部町	170	750	138	572	81	76
海部町	400	2,300	340	1,700	85	74
安徳町	...	...	...	...	...	...
安徳町	605	3,025	340	1,700	65	56
安徳町	616	3,080	413	2,065	67	67
安徳町	180	1,100	145	850	81	77
安徳町	80	450	68	390	85	87
安徳町	135	800	105	650	78	81
安徳町	140	1,000	95	730	68	73
阿波市	145	900	122	770	84	86
阿波市	240	1,900	220	1,700	92	89
阿波市	450	2,000	410	1,700	91	85
山川町	...	...	...	...	...	...
山川町	76	440	73	416	96	95
山川町	1,380	7,145	...	...	...	...
山川町	100	485	91	440	91	91
美郷村	...	...	...	...	...	...
美郷村	...	...	...	...	...	...
美郷村	70	400	63	350	90	88
美郷村	170	850	130	650	76	76

設備 および 普及状況 (続)

企業者名	計画給水区域内戸数 (A)		給水戸数 (B)		普及率	
	戸数	人口	戸数	人口	戸数	人口
	戸	人	戸	人	%	%
美馬町	140	600	109	545	78	91
美馬町	100	500	77	385	77	77
美馬町	160	800	140	700	88	88
半田町	...	...	...	...	...	...
半田町	...	...	...	...	...	...
一穴村	20	800	16	82	80	10
一穴村	...	...	...	...	...	...
三野町	...	...	...	...	...	...
三野町	...	...	...	...	...	...
三野町	160	800	120	620	75	78
三野町	170	750	165	720	97	96
佐馬地村	...	...	...	...	...	...
佐馬地村	389	1,763	143	910	37	52
佐馬地村	480	2,399	233	1,503	49	63
池田町	113	700	51	323	45	46
山城町	...	...	...	...	...	...
山城町	...	...	...	...	...	...
山辻町	805	3,280	410	2,100	51	64
山辻町	150	800	55	325	37	41
加茂町	180	960	...	...	...	...
三北村	383	2,428	371	2,372	97	98
三北村	...	...	...	...	...	...
三北村	1,800	2,500	450	2,200	25	88
三北村	...	...	...	...	...	...
鷺上川町	...	...	...	...	...	...
鷺上川町	...	...	...	...	...	...
鷺上川町	450	2,600	190	750	42	29
鷺上川町	...	...	...	...	...	...
海阿半庄	...	...	...	...	...	...
海阿半庄	...	...	...	...	...	...
海阿半庄	...	...	...	...	...	...
海阿半庄	...	...	...	...	...	...
三庄村	...	...	...	...	...	...



4 市 町 村 営

区分 市町村別	市 町 村 営					
	収入金額	支				
		原材料費	光熱燃料費	施設費	工事請負費	工事中消耗品費
円	円	円	円	円	円	円
徳島市	120,729,604	10,439,117	602,078	277,495	1,999,754	—
鳴門市	56,358,384	10,038,865	226,014	588,091	3,617,600	102,455
小松島市	6,954,470	—	1,227,169	38,875	660,969	31,069
阿南市	12,802,180	2,027,405	2,309,240	138,160	41,952	4,515
勝浦町	268,601	910	154,796	—	—	—
国府町	145,645	—	45,515	—	—	1,800
上那賀町	284,844	—	—	—	—	—
木頭村	155,260	—	—	—	—	—
由岐町	2,557,016	5,650	646,389	—	—	6,710
日和佐町	2,026,502	17,950	373,614	593,810	67,000	9,275
牟岐町	4,194,286	72,957	793,703	443,204	—	29,725
海南町	852,966	90,194	143,854	—	—	2,325
海部町	1,879,639	10,000	141,841	16,746	1,050,000	4,474
宋喰町	1,242,197	91,322	173,855	168,860	—	6,730
大麻町	490,393	38,139	250,309	—	—	21,422
北島町	2,420,000	—	628,961	—	141,500	—
板野町	10,761,107	1,470,685	273,161	—	8,063,712	35,404
川島町	785,288	—	122,194	201,932	370,000	—
山川町	14,541,879	60,462	224,344	457,760	12,287,458	132,163
美郷村	106,840	—	—	—	—	—
木屋平村	683,465	60,580	—	—	497,000	—
脇町	8,765,036	119,952	560,301	24,795	—	40,073
美馬町	743,560	—	319,696	—	—	6,710
貞光町	51,000	—	—	—	—	—
山城町	197,650	155,260	—	65,005	—	1,203
池田町	21,795,000	29,000	1,210,739	—	13,624,128	231,104
井川町	2,572,753	2,598	6,842	724,269	28,000	—
三加茂町	2,377,563	18,490	592,526	—	1,098,294	—
合計	276,643,128	24,749,536	11,027,141	3,739,002	43,547,367	667,157

註 1. △印は赤字。

2. 大麻町、井川町については、昭和33年度の水道事業費を昭和34.4.1合併後の状態で纏めて公表した。

水 道 事 業 費

昭和33年度 衛生課調

水 道 事 業 費							差引利益金 円
出							
修繕費	通信運搬費	事務用消耗品費	人件費	その他	支出合計		
円	円	円	円	円	円	円	
2,238,089	406,162	1,491,102	26,956,113	37,046,965	81,456,875	39,272,729	
990,906	291,306	187,817	9,963,525	35,034,209	61,040,788	△ 4,682,404	
25,473	21,646	37,999	1,227,674	12,011,605	15,282,479	△ 8,428,009	
206,183	61,387	20,490	1,810,849	10,150,159	16,770,340	△ 3,968,160	
12,850	—	2,510	55,500	8,000	234,566	34,035	
2,800	—	720	—	39,030	89,865	55,780	
27,503	696	1,700	13,000	167,377	210,276	74,568	
—	—	—	28,000	120,303	148,303	6,957	
305,279	2,050	6,756	179,946	1,085,745	2,238,525	318,491	
8,190	16,235	3,614	387,623	190,554	1,667,865	358,637	
31,625	22,650	8,080	649,384	2,142,958	4,194,286	—	
6,380	—	1,855	144,573	148,737	537,918	315,048	
10,680	40	6,850	202,001	321,820	1,764,452	115,187	
—	700	3,459	378,874	228,622	1,052,422	189,775	
68,920	2,950	5,460	201,164	5,440	593,804	△ 103,411	
197,517	—	7,720	76,500	1,367,140	2,419,388	662	
6,227	6,273	44,273	233,329	613,892	10,746,956	14,151	
58,394	—	11,850	1,200	15,100	780,670	4,618	
4,200	530	2,140	230,935	1,082,379	14,482,371	59,508	
—	—	1,700	4,000	93,150	98,850	7,990	
3,500	—	7,685	18,000	84,610	671,375	12,090	
17,215	18,955	40,030	362,194	2,083,453	3,266,968	5,498,068	
32,785	—	40,523	79,000	136,500	615,214	128,346	
—	—	2,000	7,000	42,000	51,000	—	
17,115	—	—	69,000	4,000	311,583	△ 113,933	
60,430	74,248	84,184	2,583,187	2,539,980	20,437,000	1,358,000	
5,715	10,200	30,520	409,500	92,702	1,310,346	1,262,407	
14,020	4,745	4,942	119,046	429,704	2,281,767	95,796	
4,351,996	940,773	2,055,979	46,391,117	107,286,134	244,756,202	31,886,926	

17

交通·通信

# 17 交通・通信

## (一) 交通

### 1 自動車数(普通) 昭和33.12.31現在 徳島陸運事務所調

区 分	総 数	自 家 用	官 公 署 用	營 業 用	国 鉄 用	合
		合	合	合	合	
昭 和 29 年	1,915	748	312	856		19
30 年	1,987	804	334	828		21
31 年	(18) 1,979	812	323	824		20
32 年	(21) 2,119	897	339	857		26
33 年	(24) 2,208	912	342	933		21
普通乗用車	240	71	116	53		—
乗合自動車	534	3	6	508		17
普通貨物自動車	1,315	803	144	364		4
特殊用途車	115	34	74	7		—
けん引車	1	—	1	—		—
被けん引車	3	1	1	1		—
特殊車	(24)	—	—	—		—

註 ( )内の特殊車については業態別の調査をしていない。

### 2 自動車数(小型) 昭和33.12.31現在 徳島陸運事務所調

区 分	総 数	自 家 用	官 公 署 用	營 業 用	合
		合	合	合	
昭 和 29 年	8,474	7,576	482		416
30 年	9,610	8,590	538		482
31 年	10,878	9,740	570		568
32 年	12,773	11,450	609		714
33 年	14,585	13,141	660		784
小型四輪貨物自動車	1,288	1,089	128		71
小型四輪乗用車	560	223	58		279
小型三輪貨物自動車	4,684	4,163	96		425
小型三輪乗用車	4	2	2		—
特殊用途車	142	59	74		9
小型二輪乗用車 (250cc以上)	294	247	47		—
軽自動車二輪車 (125~249cc)	7,443	7,193	250		—
軽自動車三輪以上	170	165	5		—



### 3 定期自動車輸送状況 (昭和33年)

徳島市バス					
路	線	名	延長	配車数	1日平均輸送人員
1 2 3 4 大 肩 一 中大島 小名 大入 不宮	号 号 号 号 木  山宮 津久 大島  島吉子 島	線 線 線 線 線  線 線 線 線 線  線 線 線 線	10.0	13	14,376
			9.7	13	12,101
			7.0	3	1,431
			9.7	13	11,974
			6.6	1	583
			6.1	1	461
			11.0	1	362
			14.0	1	562
			16.0	1	645
			5.0	1	685
10.0	3	1,087			
10.55	2	1,098			
10.0	1	192			
13.8	1	397			
6.35	1	309			
7.0	1	814			
鳴門市バス					
路	線	名	延長	配車数	1日平均輸送人員
鳴北 池栗 栗	門泊 谷津 島	線 線 線 線	7.6	3	652
			11.3	7	3,240
			10.0	1	182
			11.8	2	597
			6.5	1	31
小松島市バス					
路	線	名	延長	配車数	1日平均輸送人員
小立 和田	松江 島浦	線 線 線 線	11.5	10	2,618
			21.3	2	585
			21.2	3	724
			15.2	1	180
徳島バス株式会社					
路	線	名	延長	配車数	1日平均輸送人員
引阿北 鳴	門	線 線 線 線 線	29.2	6	1,324
			35.0	5	1,391
			26.1	2	435
			29.0	26	6,629
			18.8	26	2,678
川長 米鍛 治	内原 津原	線 線 線 線	9.5	4	507
			13.2	1	1,021
			14.0	1	186
			25.55	14	3,455
			24.35	14	742
市上 士	場板 柱野	線 線	12.75	8	158
			9.7	8	45
			51.4	8	2,032
西部交通株式会社					
路	線	名	延長	配車数	1日平均輸送人員
穴吹 木屋 平	吹田 箸徳 島栗 宮倉 伊	線 線 線 線 線	45.7	7	523
			44.7	12	2,206
			104.0	12	1,081
			19.1	2	289
			10.6	2	92
			6.0	1	35
四国交通株式会社					
路	線	名	延長	配車数	1日平均輸送人員
西井 大栗 天	谷内 山 池田 瀬	線 線 線 線 線 線	18.06	2	410
			11.46	2	485
			29.60	2	274
			24.10	1	175
			21.80	1	195
			54.60	7	760
			1.98	7	760

### 4 貨物自動車輸送実績 昭和33年度 徳島陸運事務所調 (単位=トン)

種別	総数	昭和33年度												昭和34年		
		4月	5月	6月	7月	8月	9月	10月	11月	12月	1月	2月	3月			
総数	4,468,452	323,768	317,283	326,742	286,138	318,920	305,529	388,553	452,834	526,436	383,157	394,047	445,045			
普通貨物自動車	2,076,690	130,534	114,894	115,188	128,003	142,532	135,503	213,086	241,242	225,150	198,100	210,092	224,366			
米	68,272	1,975	2,755	3,106	1,499	1,561	1,223	8,454	11,566	11,507	5,405	8,113	11,108			
麦類及びその他穀類	70,957	6,574	6,795	5,198	5,475	6,498	8,134	8,320	3,181	3,984	3,377	4,884	8,517			
甘しよ、馬れいしよ	17,098	1,634	814	753	1,305	1,076	2,021	1,862	2,886	1,782	1,216	1,333	416			
そ 菜 類	47,161	1,774	1,312	1,482	2,668	1,141	1,049	7,369	5,816	6,905	6,648	6,679	4,318			
鮮 魚 介 類	72,036	1,999	2,544	2,551	1,904	1,138	5,722	5,334	7,650	17,513	11,788	4,299	9,594			
その他の食糧品	199,945	17,076	14,824	12,849	19,119	17,808	13,704	18,000	19,588	13,887	18,353	21,169	13,568			
石 炭	64,682	3,372	3,030	2,453	4,876	2,762	3,055	6,833	4,939	3,084	10,124	7,969	12,185			
コ ー ク ス	6,808	670	361	434	391	357	379	523	1,317	665	665	380	666			
亜 炭	734	-	-	-	-	-	-	-	-	-	-	-	734			
木 炭	23,593	2,787	2,493	2,536	2,183	1,012	1,196	897	1,187	1,424	2,137	1,785	3,956			
薪	41,172	6,079	6,940	6,566	3,470	2,006	890	1,536	2,032	2,631	3,255	2,618	3,149			
石油類及び油脂類	22,243	691	838	1,044	1,305	1,294	1,809	1,904	2,312	2,402	1,517	1,842	5,285			
木 材	174,541	17,409	16,031	17,389	13,911	12,779	1,627	14,156	9,142	16,085	17,311	16,746	21,955			
石材及び砂利	361,982	4,913	5,210	5,377	14,634	30,596	33,035	47,579	74,941	58,219	29,600	22,222	35,656			
セメント	50,964	3,385	2,081	3,510	3,588	2,863	2,333	4,661	6,125	3,882	5,468	6,206	7,062			
鉱、石 類	61,940	2,748	2,962	2,384	3,174	3,113	4,036	7,476	7,981	5,460	2,016	14,262	6,328			
鉄鋼、機械、車輛類	46,346	2,305	2,031	2,046	2,045	3,809	5,305	3,967	4,194	7,294	4,247	4,525	4,578			
肥 料	91,807	3,876	4,280	3,045	3,612	1,657	600	11,012	10,049	8,118	8,622	17,041	19,895			
郵便、新聞	16,052	984	628	620	505	685	680	2,526	1,427	2,469	1,730	2,072	1,726			
尿	1,227	288	309	315	315	-	-	-	-	-	-	-	-			
そ の 他	541,104	38,768	30,426	34,883	34,005	43,661	41,258	52,915	58,461	48,520	55,824	57,291	45,092			
路 線 貨 物	96,046	11,227	8,230	6,647	8,219	6,716	5,447	7,762	6,448	9,319	8,797	8,656	8,578			
小型貨物自動車	2,391,762	193,234	202,389	211,554	158,135	176,388	172,026	175,467	211,592	301,286	185,057	183,955	220,679			

5 徳島県内国鉄各駅別運輸成績 昭和33年度 四国支社経理部 審査統計課調

Table with 13 columns: 種別, 線別, 駅別, 旅客収入, 乗車人員, 降車人員, 荷物収入, 発送個数, 到着個数, 貨物収入, 発送トン数, 到着トン数. Rows include 合計, 高德本線, 阿波大宮, 板野, 阿波川端, 板東, 池谷, 勝瑞, 吉成, 鍛冶屋原, 犬伏, 羅漢, 神宅, 鍛冶屋原, 鳴門, 立教会, 金比羅, 蕪養, 鳴門, 徳島本線, 徳島, 佐古, 蔵本, 府中, 石井, 下浦, 牛島, 麻植, 鴨島, 西麻, 阿波川島, 学, 山瀬, 阿波山川, 川田, 穴吹, 小島, 貞光, 阿波半田, 江口, 阿波加茂, 辻, 阿波池田.

徳島県内国鉄各駅別運輸成績 (続)

Table with 13 columns: 種別, 線別, 駅別, 旅客収入, 乗車人員, 降車人員, 荷物収入, 発送個数, 到着個数, 貨物収入, 発送トン数, 到着トン数. Rows include 小松島線, 二軒屋, 地蔵橋, 中田, 小松島, 小松島港, 牟岐線, 南小松島, 阿波赤石, 立江, 羽ノ浦, 古庄, 阿波中島, 阿波富岡, 見能林, 阿波橋, 桑野, 新野, 阿波福井, 由岐, 木岐, 赤河内, 日和佐, 山河内, 辺川, 牟岐, 土讃線, 坪尻, 箸蔵, 佃, 三祖, 祖谷口, 阿波川口, 小歩危, 大歩危, 徳島車掌区, 日本公通公社徳島営業所, 近畿日本ツーリスト徳島営業所, 日本旅行会徳島営業所.

註 荷物収入には、特別扱新聞紙、同雑誌及び郵便物を含んでいる。各収入は発本位である。

6 国鉄輸送状況

昭和33年度  
国鉄四国支社経理部審査統計課調

国鉄輸送乗降人員 (1日平均)

種別 所管別	乗車人員						降車人員
	総数		定期外		定期		
	人数	率	人数	率	人数	率	
国鉄全線	11,712,923	100.00	4,363,534	100.00	7,349,389	100.00	12,021,487
国鉄四国支社	209,380	1.79	76,588	1.76	132,792	1.81	207,189
徳島地区	60,110	0.51	17,990	0.41	42,120	0.57	59,776

貨物発着トン数 (1日平均)

種別 所管別	発送		到着	
	トン数	トン	トン数	トン
国鉄全線	413,252	422,554		
国鉄四国支社	6,057	5,327		
徳島地区	694	854		

国鉄、私鉄営業杆 (1日平均)

種別 所管別	営業杆 (Km)		
	国鉄営業杆	国鉄自動車営業杆	私鉄営業杆
国鉄全キロ	20,357.0	14,054.0	5,869.5
四国支社全キロ	779.2	1,258.0	187.3
香川県内	142.6	187.0	87.8
愛媛県内	275.1	501.0	47.4
高知県内	133.4	423.0	52.1
徳島県内	228.1	147.0	—

註 鉄道、自動車のキロ程は全キロである。

7 入港船舶

昭和33年 港湾課調

年別 港別	種別	総数		汽船		機帆船		帆船	
		隻数	総トン数	隻数	総トン数	隻数	総トン数	隻数	総トン数
昭和29年	松島港	135,282	4,084,227	16,766	1,946,057	69,591	2,023,300	48,925	114,870
昭和30年	徳島港	150,572	5,055,639	25,491	2,771,244	75,988	2,167,741	49,093	116,654
昭和31年	撫養港	175,306	5,804,802	26,988	3,279,012	98,230	2,376,510	50,088	149,480
昭和32年	日和佐港	168,909	6,434,188	20,171	3,639,690	98,283	2,660,523	50,455	133,975
	牟岐港	(7)	(19,395)	(7)	(19,395)				
昭和33年	橋由岐港	145,267	6,795,270	20,704	3,831,242	107,200	2,839,248	17,363	124,780
	浅川港	(7)	(19,395)	(7)	(19,395)				
小松島港	徳島港	39,657	2,243,399	2,849	1,862,108	36,808	381,291	—	—
徳島港	日和佐港	20,194	1,024,069	1,184	302,211	19,010	721,858	—	—
日和佐港	牟岐港	11,227	1,184,371	6,208	952,997	5,019	231,374	—	—
牟岐港	橋由岐港	8,493	369,804	3,789	210,261	4,704	159,543	—	—
橋由岐港	浅川港	20,161	178,126	2,071	25,666	837	32,012	17,253	120,448
浅川港	富岡港	6,488	654,276	3,811	438,950	2,677	215,326	—	—
富岡港	那佐港	9,543	267,240	3	980	9,540	266,260	—	—
那佐港	喰野港	1,888	92,343	34	9,033	1,854	83,310	—	—
喰野港	今切港	2,840	166,613	—	—	2,840	166,613	—	—
今切港	亀浦港	1,062	44,730	2	1,200	1,060	43,530	—	—
亀浦港		1,841	51,389	—	—	1,841	51,389	—	—
		8,719	105,428	397	7,173	8,322	98,255	—	—
		5,104	253,876	107	14,213	4,887	235,331	110	4,332
		8,050	159,606	249	6,450	7,801	153,156	—	—

註 ( ) 中の数字は外航船舶の入港数で外数である。

8 船舶乗降人員並びに海上出入貨物総トン数 昭和33年 港湾課調

年別 港別	区分	乗降人員			出入貨物総トン数		
		総数	乗込人員	上陸人員	総数	輸移出	輸移入
		人	人	人	トン	トン	トン
昭和29年	松島港	1,183,942	590,742	593,200	2,580,491	1,226,748	1,353,745
昭和30年	徳島港	1,327,267	662,134	665,133	2,693,166	1,213,816	1,479,350
昭和31年	撫養港	1,301,322	649,697	651,625	3,250,137	1,580,809	1,669,328
昭和32年	日和佐港	1,274,191	641,370	632,821	2,907,182	1,254,896	1,652,286
昭和33年	牟岐港	1,456,275	769,287	686,988	3,377,979	1,774,463	1,603,516
小松島港	徳島港	796,276	403,978	392,298	583,747	284,384	299,363
徳島港	撫養港	109,229	54,800	54,429	1,171,394	567,867	603,527
撫養港	日和佐港	317,329	194,963	122,366	480,248	271,214	209,034
日和佐港	牟岐港	—	—	—	18,330	15,180	3,150
牟岐港	橋由岐港	92,545	45,686	46,859	33,578	22,088	11,490
橋由岐港	浅川港	53,627	26,816	26,811	319,370	185,860	135,510
浅川港	富岡港	52,930	25,950	26,980	7,797	3,228	4,569
富岡港	那佐港	—	—	—	22,952	20,038	2,914
那佐港	喰野港	—	—	—	306,954	280,932	26,022
喰野港	今切港	—	—	—	26,270	26,270	—
今切港	亀浦港	—	—	—	15,382	13,535	1,847
亀浦港		—	—	—	5,611	4,686	925
		—	—	—	327,536	49,667	277,869
		34,339	17,094	17,245	58,810	29,514	29,296

9 トン数階級別入港船舶 昭和33年 港湾課調

港湾種別	総数		3,001吨以上		3,000吨以下		1,000吨以下		500吨以下		100吨以下		
	隻数	吨数	隻数	吨数	隻数	吨数	隻数	吨数	隻数	吨数	隻数	吨数	
昭和33年	(汽船)	20,704	(19,395)	(2)	(11,371)	(4)	(7,399)	(1)	(625)				
	(機帆船)	107,200	2,839,248			934	1,002,685	565	462,071	9,312	1,981,189	9,893	385,297
	(帆船)	17,651	129,811							7,357	993,425	99,843	1,845,823
小松島港	(汽船)	2,849	(19,395)	(2)	(11,371)	(4)	(7,399)	(1)	(625)				
	(機帆船)	36,808	1,862,108			934	1,002,685	565	460,591	1,352	398,832		
	(帆船)		381,291							570	79,120	36,238	302,171
徳島港	(汽船)	1,184	302,211										
	(機帆船)	19,010	721,858							801	287,624	383	14,587
	(帆船)									3,716	522,323	15,294	199,535
撫養港	(汽船)	6,208	952,997							4,921	862,902	1,287	90,095
	(機帆船)	5,019	231,374							1,104	140,721	3,915	90,653
	(帆船)												
日和佐港	(汽船)	3,789	210,261										
	(機帆船)	4,704	159,543							14	3,112	3,775	207,149
	(帆船)									243	40,095	4,461	119,448
牟岐港	(汽船)	2,071	25,666										
	(機帆船)	837	32,012								2,071	25,666	
	(帆船)	17,253	120,448							57	7,853	780	24,159
橘港	(汽船)	3,811	438,950										
	(機帆船)	2,677	215,326							2,073	402,930	1,738	36,020
	(帆船)									1,062	113,690	1,615	101,636
由岐港	(汽船)	3	980										
	(機帆船)	9,540	266,260							3	980		
	(帆船)									62	10,030	9,478	256,230
浅川港	(汽船)	34	9,033							2	1,480	26	7,280
	(機帆船)	1,854	85,310							87	11,035	1,767	72,275
	(帆船)												
富岡港	(汽船)												
	(機帆船)	2,840	166,613							57	9,006	2,783	157,607
	(帆船)												
那佐港	(汽船)	2	1,200							2	1,200		
	(機帆船)	1,060	45,530							4	600	1,056	42,930
	(帆船)												
宍喰港	(汽船)												
	(機帆船)	1,841	51,389									1,841	51,389
	(帆船)												
折野港	(汽船)	397	7,173										
	(機帆船)	8,322	98,255							13	2,116	384	5,057
	(帆船)											8,322	98,255
今切港	(汽船)	107	14,213							107	14,213		
	(機帆船)	4,887	235,331							395	58,952	4,492	176,379
	(帆船)	110	4,332									110	4,332
亀浦港	(汽船)	249	6,450										
	(機帆船)	7,801	153,156								249	6,450	
	(帆船)										7,801	153,156	

10 海上出入貨物品種別数量 昭和33年 港湾課調

区分	総数	小松島港	徳島港	撫養港	日和佐港	牟岐港	橘港	由岐港	浅川港	富岡港	那佐港	宍喰港	折野港	今切港	亀浦港
		トン	トン	トン	トン	トン	トン	トン	トン	トン	トン	トン	トン	トン	トン
(輸移出)															
総数	1,769,502	283,383	567,867	271,214	15,180	22,088	185,860	4,228	20,038	280,932	26,270	13,535	4,666	44,667	29,574
動物	7,978		4,442	3,536											
米穀類	7,179	359	4,715	20				333							1,752
油類	26,534	85	26,014	435											
薬類	123,637	241	92,889	18,820			3,580								8,107
棉花	2,390	2,390													
生糸	613	613													
石炭及び	21,899		11,200	10,699											
コークス															
鉱石及び	571,476	20,337	65,253	18,285			36,560		6,000	225,041					
同製品															
同製品	11,789	4,732	2,320	1,447											3,290
セメント	23,661	8,678	14,983												
肥料	7,929	7,674		255											
木材類	589,917	62,172	76,568	3,997	14,617	15,685	108,600		13,175	53,047	26,150	11,895	4,011		
漁獲物	80,688	8,116	5,980	7,805	563	6,403	5,220	3,645	705		120	1,640	335	31,120	9,036
その他雑貨	693,812	167,986	263,503	205,915			31,900	250	158	2,844			320	2,150	18,786
(輸移入)															
総数	1,599,712	299,363	601,320	209,034	1,327	11,490	133,510	4,569	2,914	26,022		3,499	925	277,869	27,870
動物	336		336												
米穀類	22,053	15,030	4,906	81											2,036
油類	109,784	9,531	55,865	2,318		1,750	19,200	292	420	858		522		15,395	3,633
薬類	218,401		91,502	3,967										122,932	
棉花	4,520	4,520													
生糸	20,592	17,679	2,913												
石炭及び	194,811		62,265	26,590			11,990		550	11,676		240		81,500	
コークス															
鉱石及び	77,729	4,981	37,113	16,180			11,450			475				7,530	
同製品															
同製品	87,461	3,229	25,535	937			53,600							4,160	
セメント	114,025	18,797	53,037	8,178			14,600		623	3,620		890		14,280	
肥料	43,127	32,458		2,957										1,600	6,112
木材類	68,002	29,543	26,562	2,097				27	380	9,393					
漁獲物	61,317	13,217	11,933	9,624	1,260	9,740	6,720	4,250	241			1,847	925	1,560	
その他雑貨	577,554	150,378	229,353	136,105	67		15,950		700					28,912	16,089

(二) 通信

1 通信施設

徳島電気通信部調

Table showing communication facilities by year and district. Columns include: 区分, 年別, 通信部, 電話局, 電報局, 電報電話局, 電話中継所, 無線中継所, 委託局 (総数, 交換局, 通話局).

2 電話機数

(単位=台) 徳島電気通信部調

Table showing the number of telephones by year and district. Columns include: 区分, 年別, 電話機 (総数), 本電話機 (総数, 単独, 共同), 附属内線 (電話機, 電話機), 公衆電話機 (普通公衆, 委託公衆, 局内公衆, 簡易公衆, 委託局簡易公衆).

註 昭和32年に電話機数報告が廃止せられたので本電話機数, 附属電話機数, 内線電話機数についての数値が得なれなかつたので公衆電話機施設報告に基き公衆電話機数のみ掲げた。

3 電話加入者数 昭和34.3.31現在 徳島電気通信部調

Table showing telephone subscribers by year and district. Columns include: 区分, 年別, 総数, 有料 (単独, 共同), 無料 (単独, 共同), 業務用 (単独, 共同).

4 国内電報通信数

徳島電気通信部調

Table showing domestic telegraph communication numbers by year and district. Columns include: 区分, 年月別, 総数, 発信 (総数, 有料, 無料), 着信 (総数, 有料, 無料), 中継信.

5 国際電報電話通信数

徳島電気通信部調

Table showing international telegram and telephone communication statistics by month and category (total, charged, free).

6 郵便施設

(徳島県) 昭和34.3.31現在 松山郵政局調

Table detailing post office facilities, including counts for various types of offices (general, collection, etc.) and equipment (post boxes, etc.) by city/county.

7 引受普通通常郵便物数 (徳島県) 昭和33年度 松山郵政局調

Table showing the number of received ordinary mail items, categorized by office type and payment status (paid/unpaid), with sub-categories for different mail types.

Table showing the number of accepted mail items, categorized by office type and item type (third-class, fourth-class, fifth-class).

注 1. 毎月行う3日間の調査を基として各1ヶ月分を推計し1年分を集計したものである。
2. 年賀郵便物数は含まれていない。

8 引受特殊通常郵便物数 (徳島県) 昭和33年度 松山郵政局調

種別 局種別	総数	書 留			普通速達 (推計)	書 留 の 再 掲						
		計	現金	現金以外		速達	引受時刻証明	配達証明	内容証明	代金換	特別送達	
総数	1,287,466	898,483	305,189	593,294	388,983	49,234	702	4,194	9,244	26	22,191	
{有料	1,072,827	687,048	273,214	413,834	385,779	39,488	702	4,194	9,244	26	22,191	
{無料	214,639	211,435	31,975	179,460	3,204	9,746	—	—	—	—	—	
普通局	568,732	398,614	84,703	313,911	170,118	23,316	28	3,481	7,520	26	22,191	
{有料	457,075	289,545	65,348	224,197	167,530	18,762	28	3,481	7,520	26	22,191	
{無料	111,657	109,069	19,355	89,714	2,588	4,554	—	—	—	—	—	
集配特定局	448,821	324,729	129,970	194,759	124,092	14,590	171	713	1,724	—	—	
{有料	357,582	233,941	120,712	113,229	123,641	9,398	171	713	1,724	—	—	
{無料	91,239	90,788	9,258	81,530	451	5,192	—	—	—	—	—	
無集配特定局	269,913	175,140	90,516	84,624	94,773	11,328	503	—	—	—	—	
{有料	258,170	163,562	87,154	76,408	94,608	11,328	503	—	—	—	—	
{無料	11,743	11,578	3,362	8,216	165	—	—	—	—	—	—	

註 普通速達の物数は毎月行う3日間の調査により1ヶ月分を推計し1年分を集計したものである。

9 月別引受郵便物数 (徳島県) 昭和33年度 松山郵政局調

種別 年度別月別	普通通常郵便物数					特殊通常郵便物数			
	総数	第一種	第二種	第三種	第四種	第五種	総数	普通速達	書留
昭和28年度	24,925,039	6,291,799	11,716,188	2,730,110	99,372	4,087,570	841,987	314,242	527,745
昭和29年度	27,935,619	7,255,181	12,055,007	3,699,502	60,212	4,865,717	1,040,965	307,058	733,907
昭和30年度	30,266,723	6,429,696	13,507,748	3,834,741	54,896	6,439,642	919,830	316,801	603,029
昭和31年度	28,643,436	5,929,077	12,733,381	4,477,946	42,144	5,460,888	924,937	318,330	606,607
昭和32年度	30,354,744	7,968,405	11,882,338	5,323,302	64,453	5,116,246	1,149,412	340,962	808,450
昭和33年度									
{有料	2,337,168	581,493	946,301	393,461	3,652	412,261	89,948	33,868	56,080
{無料	147,595	134,177	10,378	—	—	3,040	22,485	436	22,049

月別引受郵便物数 (続)

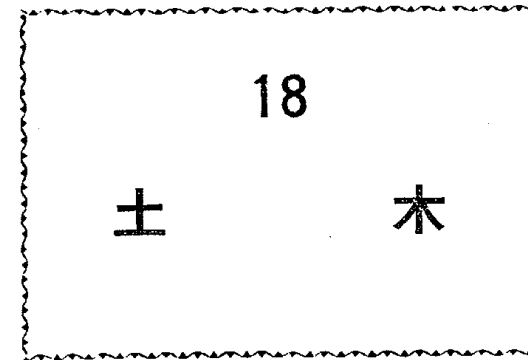
種別 年度別月別	普通通常郵便物数					特殊通常郵便物数			
	総数	第一種	第二種	第三種	第四種	第五種	総数	普通速達	書留
5月									
{有料	2,701,120	605,494	1,048,595	478,224	4,843	563,964	88,060	31,060	57,000
{無料	156,996	141,219	15,108	—	—	669	22,068	331	21,737
6月									
{有料	2,339,192	529,621	785,902	544,224	4,117	475,268	81,822	31,181	50,641
{無料	148,592	121,179	26,532	—	—	881	16,529	200	16,329
7月									
{有料	2,755,862	520,711	1,184,555	580,551	6,205	463,840	92,632	32,079	60,553
{無料	175,255	162,436	11,182	—	—	1,637	19,774	387	19,387
8月									
{有料	3,814,602	694,629	1,812,598	676,222	6,274	724,879	83,664	35,798	47,866
{無料	191,306	172,879	17,344	—	—	1,083	15,976	470	15,506
9月									
{有料	2,423,545	497,978	979,409	548,888	6,616	390,684	77,682	33,406	44,276
{無料	162,156	139,270	20,022	—	—	2,864	16,085	162	15,923
10月									
{有料	2,491,878	536,691	1,110,726	392,022	4,137	448,302	90,324	30,524	59,800
{無料	163,549	133,526	27,341	—	—	2,682	15,175	326	14,849
11月									
{有料	2,204,536	490,802	875,960	430,710	2,861	404,203	77,328	29,323	48,005
{無料	160,742	129,485	29,004	—	—	2,253	14,321	212	14,109
12月									
{有料	2,543,819	551,264	998,093	485,382	3,750	505,330	101,331	34,552	66,779
{無料	183,098	135,247	46,955	—	—	896	18,036	210	17,826
1月									
{有料	2,490,603	575,159	1,017,804	465,380	2,214	430,046	93,368	32,016	61,352
{無料	129,339	116,271	12,168	—	—	900	18,374	212	18,162
2月									
{有料	2,617,104	520,273	875,393	600,497	4,609	616,332	93,528	31,781	61,747
{無料	124,644	115,715	7,081	—	—	1,848	13,630	201	13,429
3月									
{有料	2,699,378	589,635	1,219,802	513,825	4,254	371,862	103,511	34,609	68,902
{無料	130,166	123,113	6,561	—	—	492	17,313	260	17,053

註 1. 数値はすべて毎月行う3日間の調査により1ヶ月分を推計したものである。  
 2. 昭和28年度～31年度までの数字は有料のぶんのみ。  
 3. 年賀郵便物数は含まれていない。

10 小包郵便物数 (徳島県) 昭和33年度 松山政局調

年度別 局種別	種別 総数	普通小包	速達 普通小包	書留小包	書留小包の再掲			
					速達	引受時刻 証明	配達証明	代金引換
昭和28年度	319,231	237,620	4,496	77,115	2,808	—	200	3,402
昭和29年度	380,429	282,668	10,079	87,682	2,059	—	26	3,561
昭和30年度	351,246	258,593	6,405	86,248	3,051	—	146	4,853
昭和31年度	395,625	316,818	6,421	72,386	2,651	—	228	4,533
昭和32年度	455,303	364,354	10,072	80,877	3,711	—	160	5,101
昭和33年度 総数	533,009	435,097	8,566	89,346	3,666	—	157	3,535
{ 有料 無料	496,317	413,476	8,566	74,275	3,666	—	157	3,535
	36,692	21,621	—	15,071	—	—	—	—
普通局	142,923	103,568	3,507	35,848	2,543	—	157	1,534
{ 有料 無料	123,315	97,326	3,507	22,482	2,543	—	157	1,534
	19,608	6,242	—	13,366	—	—	—	—
集配特定局	223,440	192,609	1,552	29,279	451	—	—	1,403
{ 有料 無料	214,181	183,824	1,552	28,805	451	—	—	1,403
	9,259	8,785	—	474	—	—	—	—
無集配特定局	166,646	138,920	3,507	24,219	672	—	—	598
{ 有料 無料	158,821	132,326	3,507	22,988	672	—	—	598
	7,825	6,594	—	1,231	—	—	—	—

註 数値はすべて推計数である。





# 18 土 木

## 1 道 路 延 長 昭和33.3.31現在 道路計画課調

区 分	総 数		国 道				県 道				市 町 村 道	
	延 長	自動車 交通不 可能料	一 級		二 級		主 要 県 道		県 道		延 長	自動車 交通不 可能料
			延 長	自動車 交通不 可能料	延 長	自動車 交通不 可能料	延 長	自動車 交通不 可能料	延 長	自動車 交通不 可能料		
Km		Km		Km		Km		Km		Km		
昭 和 33 年 度	13,077.2	8,864.6	81.7	—	295.3	4.9	242.0	13.7	1,391.0	233.3	11,067.2	8,612.7

註 二級国道の自動車交通不可能料4.9は徳島木頭高知線の未改良地点である。

## 2 道 路 費 昭和33年度 道路計画課調

区 分	補 修			改 良 及 び 新 設			災 害 復 旧 費		
	総 数	国 道	県 道	総 数	国 道	県 道	総 数	国 道	県 道
昭 和 33 年 度	175,582	68,674	106,908	705,121	287,658	417,463	51,082	6,938	44,144

## 3 主 要 港 湾 費 昭和33年度 港湾課調

港 湾 名	港 湾 所 要 諸 経 費			
	総 額	港 湾 改 修	地 盤 変 動 対 策 事 業	災 害 復 旧
	円	円	円	円
総 額	264,759,021	198,833,000	37,275,000	28,651,021
小 松 島 港	103,269,441	{ 20,000,000 11,500,000 (特失) 63,833,000 (直轄)	3,751,000	+,185,441
徳 島 港	51,581,460	{ 8,000,000 15,000,000 (特失) 4,500,000 (局改)	12,090,000	11,991,460
今 切 港	45,246,094	34,000,000	5,442,000	5,804,094
浅 川 港	14,527,445	12,000,000	—	2,527,445
目 和 佐 港	3,000,000	3,000,000	—	—
撫 養 港	12,695,000	5,000,000	7,695,000	—
富 岡 港	16,601,177	6,000,000	7,949,000	2,652,177
橋 港	16,970,404	16,000,000	348,000	622,404
折 野 港	868,000	—	—	868,000

註 (特失)は特別失業対策事業によるもの、(直轄)は国の直轄によるもの、(局改)は局部改良によるもの。

### 4 漁 港 費

昭和33年度 水産課調

港 名	漁港修築事業		漁港局部改良事業		漁港施設災害関連事業		漁港災害復旧事業	
	事業主体	事業費	事業主体	事業費	事業主体	事業費	事業主体	事業費
総 数		千円 59,500		千円 9,300		千円 425		千円 13,319
牟瀬 由大	岐戸 阿南市	14,000 5,000	県	—	県	425	県	—
小阿日大伊 突惠橋	抗部 由岐町	13,000 5,000	県	6,300 3,000	—	—	阿南市 鳴門市	247 2,096 3,937
	比須泊	—	—	—	—	—	日和佐町 県	— —
	比須泊	5,000	—	—	—	—	—	341
	比須泊	5,500	—	—	—	—	—	434
	比須泊	12,000	—	—	—	—	—	261

### 5 橋 梁, 隧 道, 渡 船 場

昭和34.3.31現在 道路計画課調

区 分	総 数	一級国道	二級国道	主要地方道	一般県道	市町村道
路 線	202	3	4	10	185	...
橋 梁 数	1,480	84	257	179	960	6,474
橋 梁 延 長 (m)	26,554.75	2,747.3	4,872.2	4,528.2	14,407.05	44,560.0
鋼 橋						
10m未満橋数	12	1	2	2	7	47
橋 梁 延 長 (m)	90.3	8.8	14.6	18.8	48.1	252.0
10m~30m未満橋数	32	6	7	5	14	40
橋 梁 延 長 (m)	616.9	120.9	122.2	85.1	288.7	751.0
30m~100m未満橋数	26	2	6	4	14	13
橋 梁 延 長 (m)	1,265.9	118.0	361.9	182.4	603.6	483.0
100m以上橋数	16	4	5	4	3	2
橋 梁 延 長 (m)	4,821.1	1,731.0	1,071.0	1,574.7	444.4	280.0
小計	86	13	20	15	38	102
橋 梁 延 長 (m)	6,794.2	1,978.7	1,569.7	1,861.0	1,384.8	1,766.0
石 及 び コ ン ク リ ー ト 橋						
10m未満橋数	921	58	169	102	592	3,924
橋 梁 延 長 (m)	4,392.9	292.3	788.1	480.1	2,832.4	12,226.0
10m~30m未満橋数	170	5	40	30	95	234
橋 梁 延 長 (m)	2,613.7	87.3	658.9	472.9	1,394.6	3,648.0
30m~100m未満橋数	55	4	11	13	27	51
橋 梁 延 長 (m)	2,733.4	205.7	480.8	708.6	1,338.3	2,220.0
100m以上橋数	24½	1	3	2	18½	5
橋 梁 延 長 (m)	4,343.95	143.6	614.9	471.5	3,113.95	668.0
小計	1,170.½	68	223	147	732½	4,214
橋 梁 延 長 (m)	14,083.95	728.9	2,542.7	2,133.1	8,679.25	18,762.0

### 橋 梁, 隧 道, 渡 船 場

(続)

区 分	総 数	一級国道	二級国道	主要地方道	一般県道	市町村道
木 橋						
10m未満橋数	71	1	—	—	70	1,471
橋 梁 延 長 (m)	397.2	9.7	—	—	387.5	7,854.0
10m~30m未満橋数	82	2	9	10	61	415
橋 梁 延 長 (m)	1,337.4	30.0	135.8	179.5	992.1	6,190.0
30m~100m未満橋数	26½	—	1	3	22½	145
橋 梁 延 長 (m)	1,384.8	—	35.3	230.8	1,118.7	6,607.0
100m以上橋数	6	—	—	—	6	7
橋 梁 延 長 (m)	791.5	—	—	—	791.5	926.0
小計	185½	3	10	13	159½	2,038
橋 梁 延 長 (m)	3,910.9	39.7	171.1	410.3	3,289.8	21,577.0
鋼 コ ン ク リ ー ト 橋 及 び 混 合 橋						
10m未満橋数	17	—	—	—	17	71
橋 梁 延 長 (m)	87.1	—	—	—	87.1	232.0
10m~30m未満橋数	3	—	—	—	3	11
橋 梁 延 長 (m)	71.0	—	—	—	71.0	174.0
30m~100m未満橋数	2	—	—	—	2	3
橋 梁 延 長 (m)	89.6	—	—	—	89.6	119.0
100m以上橋数	3	—	2	—	1	—
橋 梁 延 長 (m)	652.4	—	548.4	—	104.0	—
小計	25	—	2	—	23	85
橋 梁 延 長 (m)	900.1	—	548.4	—	351.7	525.0
鋼 リ ー ト 橋 又 は 石 及 び 混 合 橋						
10m未満橋数	4	—	1	2	1	1
橋 梁 延 長 (m)	27.0	—	7.5	9.7	9.8	6.0
10m~30m未満橋数	2	—	—	—	2	11
橋 梁 延 長 (m)	36.1	—	—	—	36.1	170.0
30m~100m未満橋数	3	—	1	2	—	16
橋 梁 延 長 (m)	146.9	—	32.8	114.1	—	934.0
100m以上橋数	4	—	—	—	4	7
橋 梁 延 長 (m)	655.6	—	—	—	655.6	820.0
小計	13	—	2	4	7	35
橋 梁 延 長 (m)	865.6	—	40.3	123.8	701.5	1,930.0
隧 道 数	33	—	19	3	11	10
隧 道 延 長 (m)	3,299.0	—	1,304.0	947.0	1,048.0	368.0
渡 船 場 数	9	—	—	—	9	9
渡 船 場 延 長 (m)	1,725.0	—	—	—	1,725.0	1,655.0

註 総数の中には、市町村道を含まず。

6 海 岸 昭和33.2.28現在 河川課調

海 岸 名	指 定 場 所	延 長
讃岐阿波沿岸、鳴門海岸、北灘地区海岸、鳥ヶ丸地先海岸	徳島県鳴門市北灘町鳥ヶ丸字ツヅラ谷字界から徳島県鳴門市北灘町折野字上東地4番地地先まで	560
讃岐阿波沿岸、鳴門海岸、北灘地区海岸、大浦地先海岸	徳島県鳴門市北灘町宿毛谷字クロハエ113番地地先から徳島県鳴門市北灘町宿毛谷字クロハエ88番地地先まで	175
讃岐阿波沿岸、鳴門海岸、北灘地区海岸、栗田地先海岸	徳島県鳴門市北灘町栗田字西傍示293の4番地地先から徳島県鳴門市北灘町大浦字向山の上22番地地先まで	1,088
讃岐阿波沿岸、鳴門海岸、北灘地区海岸、榎木地先海岸	徳島県鳴門市北灘町榎木字西山199の1番地地先から徳島県鳴門市北灘町栗田字大岸82番地地先まで	635
讃岐阿波沿岸、鳴門海岸、鳴門地先海岸、高島地先海岸	徳島県鳴門市鳴門町字竹島50番地地先から徳島県鳴門市鳴門町山地129の6番地海岸陸岸東端まで	2,150
紀伊水道西沿岸、鳴門海岸、鳴門地区海岸	徳島県鳴門市鳴門町土佐泊浦野水準点から北90度東(撫養港の北界)から徳島県鳴門市鳴門町土佐泊浦福地40の5番地地先まで	3,620
紀伊水道西沿岸、鳴門海岸、松茂海岸	徳島県板野郡松茂村長原452番地地先から(地方港湾今切港北界)から徳島県板野郡松茂村豊久469番地地先まで	2,250
紀伊水道西沿岸、小松島海岸、坂野地区海岸	徳島県小松島市坂野町和田島及び那賀川町江の島の町界から徳島県小松島市和田島町和田鼻灯台から大崎まで引いた線まで	3,320
紀伊水道西沿岸、那賀川海岸、今津地区海岸	徳島県那賀郡那賀川町芳崎刈屋入江左岸標杭から徳島県小松島市と那賀川町の町界標杭まで	1,450
紀伊水道西沿岸、那賀川海岸、平島地区海岸	徳島県那賀郡那賀川町大字出島標杭1号から徳島県那賀郡那賀川町芳崎刈屋川吐出左岸標杭まで	2,700
紀伊水道西沿岸、富岡海岸、見能林地区海岸	徳島県那賀郡富岡町大字答島字南林276の1番地先から徳島県那賀郡富岡町大字中林8号標杭まで	600
紀伊水道西沿岸、橋海岸、椿地区海岸、大江地先海岸	徳島県那賀郡橋町椿字大江1番地先から徳島県那賀郡橋町椿字大江22番地先まで	576
紀伊水道西沿岸、橋海岸、椿地区海岸、那波江地先海岸	徳島県那賀郡橋町椿字那波江15の3番地から徳島県那賀郡橋町椿字那波江11の2番地まで	426
紀伊水道西沿岸、橋海岸、椿地区海岸、小島地先海岸	徳島県那賀郡橋町椿字楠ヶ浦7の1番地先から徳島県那賀郡橋町椿字小島40の1番地先まで	390
紀伊水道西沿岸、橋海岸、椿地区海岸、尻杭地先海岸	徳島県那賀郡橋町椿字尻杭78の1番地先から徳島県那賀郡橋町椿字尻杭88の2番地先まで	410
紀伊水道西沿岸、橋地区海岸、椿地区海岸、船瀬地区海岸	徳島県那賀郡橋町椿字船瀬58の1番地先から徳島県那賀郡橋町椿字船瀬83の1番地先まで	310
紀伊水道西沿岸、橋海岸、椿地区海岸、蒲生田地先海岸	徳島県那賀郡橋町椿字蒲生田420の2番地先から徳島県那賀郡橋町椿字蒲生田324の3番地先まで	810
海部灘沿岸、牟岐海岸、内妻地区海岸	徳島県海部郡牟岐町大字古江字古江29の4番地先から徳島県海部郡牟岐町大字内妻字白木44番地地先まで	1,355
海部灘沿岸、海南海岸、大里地区海岸	徳島県海部郡海南町大里字松原49番地の138番地の2境界北詰から徳島県海部郡海南町大里字松原39番地の2地先まで	2,470
海部灘沿岸、穴喰海岸	徳島県海部郡穴喰町大字穴喰浦字穴喰78の16番地から徳島県海部郡穴喰町大字穴喰浦那佐433の28まで	3,785

註 海岸法(昭和31年法律第101号)第3条第1項の規定による海岸である。

7 港 湾 昭和33年 港湾課調

港 湾 名	種 別	港 湾 区 域	設 定 年 月 日
小 松 島	重要港湾	和田鼻灯柱(北緯34度0分21秒東経34度28分15秒)から大崎まで引いた線及び陸岸に囲まれた海面ならびに神代漆川及び立江川各最下流道路橋下流の河川水面。	昭和28年9月30日
折 野	地方港湾	北灘三角点(426.8m)から通念島三角点(25.3m)を見透した線上1,500mの地点を中心として3,000mの半径を有する円内の海面。ただし、漁港法により指定された三津漁港の区域を除く。	昭和31年9月30日 (変更)
撫 養	〃	鳴門市鳴門町野水準点(4.65m)から90度2,300mの地点まで引いた線同地点から180度4,800mの地点まで引いた線、同地点から270度に引いた線、竹島北端から270度に引いた線及び陸岸により囲まれた海面並びに撫養川最下流道路橋最下流の河川水面。ただし漁港法により指定された土佐泊漁港の区域を除く。	〃
徳 島	〃	徳島市沖洲町北端から114度1,500mの地点まで引いた線。同地点から大崎北端まで引いた線及び陸岸により囲まれた海面並びに新町川、福島川、沖洲川、勝浦川各最下流道路橋下流の河川水面及び國領川鉄道橋、國領川支流田川樋門同派御座船入江山城屋橋下流の河川水面。	〃
富 岡	〃	富岡町西路見亀崎東端から丸島、中津島、青島各頂点を經、旧那賀川右岸北端まで引いた線及び陸岸により囲まれた海面並びに岡川樋門上流側壁の内面延長線より下流の河川水面。	〃
橋	〃	富岡町〇(アコメ)の東端から橋町椿の楠ヶ浦北端まで引いた線及び陸岸により囲まれた海面、ただし、漁港法により指定された後戸、曲、小〇及び大瀧の各漁港区域を除く。	〃
日 和 佐	〃	阿瀬比鼻から大崎まで引いた線及び陸岸により囲まれた海面並びに日和佐川最下流道路橋及び奥濁川第二樋門下流の河川水面。ただし、恵比須浜漁港の区域を除く。	〃
今 切	〃	徳島市川内町宮島相生橋左岸橋合から52度1,400mの地点を中心として1,500mの半径を有する円内の海面及び今切川三ツ合橋、鍋川宮川橋各下流の河川水面。ただし、漁港法により指定された長原漁港の区域を除く。	〃
浅 川	〃	網代崎から0度に引いた線及び陸岸により囲まれた海面。	昭和28年9月30日
那 佐	〃	海部町鞆奥の乳崎を中心として900mの半径を有する円内の海面。(那佐湾を含む)ただし漁港法に基き指定された鞆奥漁港の区域を除く。	〃
亀 浦	〃	鳴門市鳴門町土佐泊浦字大毛264番地の2地先(亀浦神社西方200mの出鼻の地点)を中心として半径300mの円内に囲まれた海面。	昭和30年1月
中 島	〃	那賀川町上福井字元畷226番地の三角点(19m)から135度1,020mの地点、北緯33度56分38秒、東経134度41分47秒を中心として950mの半径を有する円弧及び同点と同円弧が那賀川河口において那賀川町と富岡町の境界線と交わる点を結ぶ線並びに陸岸により囲まれた海面及び那賀川水面並びに那賀川町中島出島樋門より下流の那賀川支流島川水面。	昭和33年2月20日

8 主要河川災害復旧，土木助成および改良費 昭和33年度 河川課調

河 川 名	災 害 復 旧 費	災 害 土 木 助 成 工 事 費	中 小 河 川 改 良 費	地 盤 変 動 対 策 費	災 害 関 連 費
	千円	千円	千円	千円	千円
勝 浦 川	8,467	55,000	18,400	—	—
園 瀬 川	4,141	—	8,000	11,016	—
海 部 川	14,710	—	8,000	—	—
田 宮 川	—	—	3,000	—	—
宮 河 内 谷 川	5,080	—	12,000	—	—
福 井 川	738	—	2,000	5,330	—
桑 野 川	17,198	—	4,000	—	—
伊 沢 谷 川	445	13,716	—	—	—
吉 野 川	114,125	—	—	—	506
祖 谷 川	6,656	—	—	—	—
高 尾 谷	2,120	—	—	—	—
日 開 谷	3,338	—	—	—	—
熊 谷 川	870	—	—	—	—
川 田 川	1,138	—	—	—	—
九 頭 宇 谷 川	190	—	—	—	—
旧 吉 野 川	7,140	—	—	5,775	—
宮 島 江 湖 川	2,994	—	—	—	—
鮎 喰 川	20,673	—	—	—	—
今 切 川	1,300	—	—	6,392	—
覆 瀬 江 湖 川	1,040	—	—	—	—
桑 野 川 支 南 川	2,595	—	—	—	—
〃 大 津 田 川	927	—	—	—	—
那 賀 川	1,245	—	—	—	—
福 井 川	738	—	—	—	—
宍 喰 川	1,455	—	—	—	—
牟 岐 川	2,945	—	—	—	—
そ の 他 の 河 川 (錦川, 大久保谷, 馬路川, 磯谷川, 角谷, 礪川等)	18,506	—	—	19,239	2,338

19

建 築

# 19 建 築

## 1 建築主別着工建築物

昭和33年 建築課調

区 分 月 別	総 数		国		県		市 町 村	
	延 面 積	工事費予定額	延 面 積	工事費予定額	延 面 積	工事費予定額	延 面 積	工事費予定額
総 数	74,264	2,260,522	7,105	301,819	471	16,919	9,823	278,899
昭和33年 1 月	5,618	150,822	—	—	—	—	1,272	29,563
2 月	4,973	135,537	401	20,093	12	215	985	28,810
3 月	5,384	150,731	10	400	112	3,650	1,113	32,416
4 月	7,545	225,521	41	600	—	—	1,279	39,610
5 月	9,562	342,471	5,037	219,776	89	2,647	412	11,040
6 月	5,314	145,398	—	—	171	5,789	393	14,370
7 月	6,270	184,441	423	14,135	—	—	30	750
8 月	4,856	158,791	249	14,500	35	1,418	166	4,031
9 月	5,697	178,029	909	31,135	—	—	1,243	22,278
10 月	4,727	127,977	—	—	—	—	415	10,233
11 月	7,802	284,652	35	1,180	—	—	1,091	46,529
12 月	6,516	176,152	—	—	52	3,200	1,424	39,269

区 分 月 別	会 社		会社でない団体		個 人	
	延 面 積	工事費予定額	延 面 積	工事費予定額	延 面 積	工事費予定額
総 数	7,001	312,481	2,366	67,956	47,498	1,282,448
昭和33年 1 月	713	27,030	196	3,477	3,437	90,752
2 月	617	13,552	96	1,750	2,862	71,117
3 月	106	5,885	549	28,440	3,494	79,940
4 月	1,726	73,587	301	9,780	4,198	101,944
5 月	399	21,240	139	3,750	3,486	84,018
6 月	389	6,160	65	1,400	4,296	117,679
7 月	394	8,545	177	4,820	5,246	156,191
8 月	680	34,564	60	1,184	3,666	103,094
9 月	483	33,537	234	3,555	2,828	87,524
10 月	235	3,850	—	—	4,077	113,894
11 月	827	70,341	284	4,520	5,565	162,082
12 月	452	14,190	265	5,280	4,343	114,213

### 2 用途別着工建築物

昭和33年 建築課調

区分 月別	総数		居住専用		居住産業併用		産業別			
			延面積 坪	工事費 千円	延面積 坪	工事費 千円	総数		農林水産業用	
	延面積 坪	工事費 千円					延面積 坪	工事費 千円	延面積 坪	工事費 千円
総数	74,264	2,260,522	29,586	847,529	13,828	431,467	30,850	981,526	3,886	63,983
昭和33年1月	5,618	150,822	2,822	76,485	1,172	36,838	1,624	37,499	263	5,633
2月	4,973	135,537	1,470	38,636	813	26,146	2,690	70,755	447	5,795
3月	5,384	150,731	2,214	65,378	1,229	28,844	1,941	56,509	332	4,926
4月	7,545	225,521	3,041	75,272	1,290	41,271	3,214	108,978	729	14,046
5月	9,562	342,471	1,582	41,684	1,145	37,828	6,835	262,959	431	6,142
6月	5,314	145,398	2,733	82,738	1,548	47,292	1,033	15,368	201	2,248
7月	6,270	184,441	2,797	84,245	1,406	46,333	2,067	53,863	137	1,967
8月	4,856	158,791	2,544	82,937	803	21,926	1,509	53,928	195	3,349
9月	5,697	178,029	1,891	47,802	739	24,813	3,067	105,414	424	6,790
10月	4,727	127,977	2,348	69,511	1,119	33,966	1,260	24,500	109	2,177
11月	7,802	284,652	3,560	109,738	1,374	46,844	2,868	128,070	118	2,520
12月	6,516	176,152	2,584	73,103	1,190	39,366	2,742	63,683	500	8,390

区分 月別	産業別											
	鉱工業用		商業用		公益事業用		公務文教用		サービス業用		その他	
	延面積 坪	工事費 千円	延面積 坪	工事費 千円	延面積 坪	工事費 千円	延面積 坪	工事費 千円	延面積 坪	工事費 千円	延面積 坪	工事費 千円
総数	6,339	141,892	3,036	92,106	974	82,516	12,488	454,066	4,083	146,283	44	680
昭和33年1月	583	14,419	120	3,150	50	730	497	11,067	111	2,500	—	—
2月	726	13,602	11	120	—	—	1,465	49,128	41	2,110	—	—
3月	258	3,115	197	6,750	35	965	95	3,743	1,000	36,830	24	180
4月	1,276	49,188	205	9,370	54	1,419	482	20,305	448	14,150	20	500
5月	287	5,342	325	10,349	17	420	5,602	234,806	173	5,900	—	—
6月	512	6,580	124	2,465	—	—	110	1,890	86	2,185	—	—
7月	857	14,835	207	3,770	11	120	343	10,470	512	22,701	—	—
8月	382	10,567	141	3,448	332	22,174	403	13,140	56	1,250	—	—
9月	235	4,083	464	33,510	95	4,348	1,304	31,453	545	25,230	—	—
10月	258	4,820	617	10,360	—	—	103	2,706	173	4,437	—	—
11月	654	9,771	358	5,110	360	51,680	943	46,299	435	12,690	—	—
12月	311	5,570	267	3,704	20	660	1,141	29,059	503	16,300	—	—

### 3 着工建築物構造別県別表

昭和33年 建築課調

区分 月別	総数		木造		鉄筋コンクリート造		鉄骨造		その他	
	延面積 坪	工事費 千円	延面積 坪	工事費 千円	延面積 坪	工事費 千円	延面積 坪	工事費 千円	延面積 坪	工事費 千円
総数	74,264	2,260,522	53,622	1,447,111	10,231	600,284	5,342	210,547	69	2,580
昭和33年1月	5,618	150,822	5,141	125,404	227	14,627	250	10,791	—	—
2月	4,973	135,537	3,913	84,672	275	16,331	760	33,584	25	950
3月	5,384	150,731	4,756	115,821	619	34,460	—	—	9	450
4月	7,545	225,521	5,627	134,821	702	40,270	1,216	50,430	—	—
5月	9,562	342,471	4,995	120,366	3,058	154,403	1,509	67,702	—	—
6月	5,314	145,398	4,748	117,729	566	27,659	—	—	—	—
7月	6,270	184,441	5,477	144,352	772	39,794	21	285	—	—
8月	4,856	158,791	3,704	98,126	947	52,535	205	8,130	—	—
9月	5,697	178,029	4,247	100,924	1,040	60,329	410	16,776	—	—
10月	4,727	127,977	4,350	111,200	178	10,677	199	6,100	—	—
11月	7,802	284,652	5,600	143,892	1,447	124,391	720	15,189	35	1,180
12月	6,516	176,152	6,054	149,794	400	24,798	52	1,560	—	—

### 4 市郡別着工住宅数

昭和33年 建築課調

区分 市郡別	総数			新設			その他		
	戸数	延面積 坪	層数	戸数	延面積 坪	層数	戸数	延面積 坪	層数
総数	1,578	26,767	25,579	1,432	25,165	24,004	146	1,602	1,575
{市部 郡部}	879	15,963	15,221	804	14,930	14,411	75	1,033	810
昭和33年1月	73	1,538	1,429	57	1,333	1,233	16	205	196
{市部 郡部}	175	2,451	2,465	165	2,309	2,360	10	142	105
2月	88	1,649	1,590	80	1,544	1,476	8	105	114
{市部 郡部}	27	629	626	24	584	588	3	45	38
3月	146	1,829	2,185	143	1,802	2,154	3	27	31
{市部 郡部}	78	1,556	1,516	69	1,421	1,385	9	135	131
4月	167	2,601	2,453	142	2,251	2,103	25	350	350
{市部 郡部}	101	1,848	1,717	91	1,698	1,605	10	150	112
5月	97	1,772	1,559	86	1,656	1,442	11	116	117
{市部 郡部}	41	913	838	31	754	708	10	159	130
6月	160	2,648	2,489	150	2,559	2,405	10	89	84
{市部 郡部}	79	1,616	1,551	73	1,561	1,515	6	55	56
7月	167	2,951	2,738	157	2,866	2,654	10	85	84
{市部 郡部}	60	1,231	1,172	58	1,204	1,144	2	27	28
8月	137	2,171	2,116	108	1,919	1,881	29	252	235
{市部 郡部}	49	908	821	45	825	769	4	83	52
9月	92	1,385	1,314	90	1,371	1,298	2	14	16
{市部 郡部}	73	1,071	1,058	70	1,027	1,029	3	44	29
10月	103	1,958	1,654	96	1,892	1,590	7	66	64
{市部 郡部}	89	1,509	1,323	84	1,466	1,322	5	43	41
11月	197	3,734	3,512	188	3,625	3,397	9	109	115
{市部 郡部}	56	1,089	1,078	51	1,021	1,007	5	68	71
12月	151	2,531	2,540	135	2,347	2,371	16	184	169
{市部 郡部}	51	1,142	1,056	43	1,060	979	8	82	77

5 着工住宅新設種類別府県別表 昭和33年 建築課調

区 分 月 別	総 数			専 用 住 宅			農 業 漁 業 用 併 用 住 宅			一 般 併 用 住 宅			そ の 他 の 住 宅		
	戸 数	延 面 積	畳 数	戸 数	延 面 積	畳 数	戸 数	延 面 積	畳 数	戸 数	延 面 積	畳 数	戸 数	延 面 積	畳 数
総 数	2,256	40,095	38,417	1,758	27,679	28,695	110	3,227	3,060	368	9,189	6,662	—	—	—
昭和33年 1 月	222	3,642	3,593	184	2,569	2,745	12	304	305	26	769	545	—	—	—
2 月	104	2,128	2,066	78	1,369	1,479	10	310	294	16	449	293	—	—	—
3 月	212	3,223	3,539	169	2,167	2,720	14	418	422	29	638	397	—	—	—
4 月	233	3,949	3,708	189	2,906	2,854	7	244	238	37	799	616	—	—	—
5 月	117	2,410	2,150	83	1,365	1,449	12	308	244	22	737	457	—	—	—
6 月	223	4,120	3,920	165	2,647	2,630	16	456	472	42	1,017	818	—	—	—
7 月	215	4,070	3,798	165	2,697	2,781	4	120	93	46	1,253	924	—	—	—
8 月	153	2,744	2,650	128	2,120	2,133	6	169	164	19	455	353	—	—	—
9 月	160	2,398	2,327	119	1,708	1,761	5	127	115	36	563	451	—	—	—
10 月	180	3,358	2,912	146	2,270	2,224	5	137	114	29	951	574	—	—	—
11 月	239	4,646	4,404	198	3,540	3,505	5	170	137	36	936	762	—	—	—
12 月	178	3,407	3,350	134	2,321	2,416	14	464	462	30	622	472	—	—	—

6 着工新設住宅数 昭和33年 建築課調

区 分 月 別	総 数			持 家			貸 家			給 与 住 宅			そ の 他		
	戸 数	延 面 積	畳 数	戸 数	延 面 積	畳 数	戸 数	延 面 積	畳 数	戸 数	延 面 積	畳 数	戸 数	延 面 積	畳 数
総 数	2,256	40,095	38,415	1,497	32,381	30,201	612	5,870	6,535	69	976	901	58	868	778
昭和33年 1 月	222	3,642	3,593	99	2,434	2,239	90	850	1,010	33	358	344	—	—	—
2 月	104	2,128	2,064	89	2,026	1,937	14	87	108	1	15	19	—	—	—
3 月	212	3,223	3,539	98	2,090	1,863	114	1,133	1,676	—	—	—	—	—	—
4 月	233	3,949	3,708	128	2,614	2,523	91	1,079	967	14	256	218	—	—	—
5 月	117	2,410	2,150	81	1,995	1,711	31	311	339	—	—	—	5	104	100
6 月	223	4,120	3,920	163	3,418	3,328	51	485	417	—	—	—	9	217	175
7 月	215	4,070	3,798	193	3,944	3,651	17	70	86	2	27	29	3	29	32
8 月	153	2,744	2,650	123	2,521	2,402	28	185	207	—	—	—	2	38	41
9 月	160	2,398	2,327	72	1,490	1,392	48	449	508	2	29	28	38	430	399
10 月	180	3,358	2,912	114	2,635	2,184	66	723	728	—	—	—	—	—	—
11 月	239	4,646	4,404	200	4,268	4,069	33	253	200	6	125	135	—	—	—
12 月	178	3,407	3,350	137	2,946	2,902	29	245	289	11	166	128	1	50	31

20  
厚生・労働

## 20 厚生・労働

### (一) 厚生

#### 1 被保護世帯，人員，扶助別人員の推移 (1ヶ月平均) 民生課調

区分 年度別	被保護世帯・人員実数						生活扶助				住宅扶助		
	世帯	指数		人員	指数		保護率	人員	指数		人員	指数	
		本県	全国		本県	全国			本県	全国		本県	全国
昭和26年度	12,422	100	100	34,997	100	100	39.8	31,876	100	100	7,276	100	100
27 "	11,660	93	103	32,285	92	103	36.7	28,794	90	102	6,235	85	105
28 "	9,799	78	98	26,709	76	95	30.4	23,708	74	94	4,516	62	97
29 "	9,114	73	96	24,544	70	93	27.9	22,119	69	90	4,763	65	93
30 "	8,852	71	96	24,806	70	95	28.2	22,775	71	93	5,457	75	88
31 "	8,087	65	91	22,189	63	90	25.3	20,438	64	88	4,518	62	80
32 "	7,642	61	85	20,237	57	80	23.0	18,519	58	79	4,320	59	66
33 "	7,864	63	84	20,673	59	79	28.3	18,729	59	79	4,582	63	63

区分 年度別	教育扶助			医療扶助				出産・生業・葬祭扶助				
	人員	指数		人員	指数		入院	入院外	人員	指数	人員	指数
		本県	全国		本県	全国						
昭和26年度	11,973	100	100	3,821	100	100	734	(100)	3,087	(100)	105	100
27 "	10,905	91	103	4,289	113	119	...	(127)	...	(116)	102	100
28 "	8,183	68	88	4,090	107	130	...	(164)	...	(119)	10	8 44
29 "	7,257	61	83	3,998	105	134	1,119	(172)	2,879	(115)	9	238 40
30 "	7,412	62	85	4,335	113	142	1,224	(206)	3,111	(122)	9	210 44
31 "	6,718	56	81	4,129	108	139	1,258	(213)	2,871	(116)	9	191 36
32 "	6,262	52	73	4,173	109	136	1,349	(222)	2,824	(109)	6	202 37
33 "	6,399	53	71	4,544	119	137	1,609	(242)	2,935	(108)	95	225

註 ( ) 内は全国指数，指数は昭和26年度を100としたもの。

#### 2 被保護者1人1ヶ月平均保護費の推移 民生課調

区分 年度別	保護費総額		生活扶助費		住宅扶助費		教育扶助費		医療扶助費	
	金額	指数	金額	指数	金額	指数	金額	指数	金額	指数
昭和26年度	623	100.0	417	100.0	31	100.0	181	100.0	2,535	100.0
27 "	(1,164)	136.1	(633)	112.9	(48)	154.8	(232)	122.6	(4,665)	157.5
28 "	(1,535)	182.8	(720)	140.0	(64)	245.1	(201)	133.7	(4,455)	212.7
29 "	(1,716)	226.9	(798)	164.7	(91)	358.0	(264)	145.3	(5,002)	260.7
30 "	(1,886)	250.0	(811)	170.0	(104)	358.0	(279)	146.4	(5,533)	290.5
31 "	(1,985)	257.6	(812)	170.2	(111)	383.8	(293)	162.9	(5,247)	269.6
32 "	(2,256)	295.9	(930)	201.6	(123)	416.1	(297)	142.5	(5,529)	280.0
33 "	(2,512)	319.3	(996)	203.8	(144)	448.4	(315)	155.2	(5,864)	300.9

註 ( ) 内は全国平均額，指数は昭和26年度を100としたもの。



### 3 保護の種類別保護費および割合

民生課調

区分	総額	生活	住宅	教育	医療	出産	生業	葬祭	小計	施設事務費
総額										
昭和26年度	261,874,183	159,694,366	2,666,259	25,997,861	71,640,032		1,875,665		261,874,183	...
27 "	328,510,822	162,737,012	3,611,762	28,989,228	126,500,551	242,498	525,082	1,566,676	324,172,809	4,338,013
28 "	365,068,047	166,139,912	4,110,142	23,810,687	162,886,319	193,836	321,922	1,398,559	358,861,377	6,206,670
29 "	416,357,256	182,425,983	6,346,325	22,862,419	195,185,327	186,026	389,068	1,390,164	408,785,312	7,571,944
30 "	464,030,676	193,796,348	7,280,372	23,582,370	226,089,871	172,705	914,949	1,395,543	453,232,158	10,798,518
31 "	427,365,466	174,021,807	6,436,452	23,774,832	208,446,098	141,618	757,337	1,365,087	414,943,231	12,422,235
32 "	447,814,226	186,806,559	6,667,857	19,373,562	218,802,007	103,938	651,746	1,215,036	433,618,705	14,195,521
33 "	493,507,182	191,092,632	7,636,338	21,566,773	255,969,391	140,140	752,672	1,238,558	478,396,504	15,110,678

1ヶ月平均

昭和26年度	21,813,448	13,307,864	222,188	2,166,488	5,960,603		156,305		21,813,448	...
27 "	27,375,902	13,561,418	300,980	2,415,769	10,541,713	20,208	43,757	130,556	27,014,401	361,501
28 "	30,422,338	13,844,993	342,512	1,984,224	13,573,860	16,153	26,827	116,547	29,905,116	517,222
29 "	34,696,437	15,202,165	528,860	1,905,202	16,265,444	15,502	32,422	115,847	34,065,442	630,995
30 "	38,669,223	16,149,696	606,698	1,965,197	18,840,823	14,392	76,246	116,295	37,769,347	899,876
31 "	35,613,787	14,501,817	536,371	1,981,236	17,370,508	11,801	63,111	113,757	34,578,601	1,035,186
32 "	37,317,851	15,567,213	555,655	1,614,463	18,233,501	8,661	54,312	101,086	36,134,891	1,182,960
33 "	41,125,598	15,924,386	636,362	1,797,231	21,330,782	11,678	62,723	103,213	39,866,375	1,259,223

割合 ( )内は施設事務費を除く。

区分	%	(%)	(%)	(%)	(%)	(%)	(%)	(%)	(%)	(%)
昭和26年度	100.0	(61.0)	(1.0)	(9.9)	(27.4)		(0.7)		(100.0)	...
27 "	100.0	(49.5)	(1.1)	(8.8)	(38.5)	(0.0)	(0.2)	(0.5)	(98.7)	1.3
28 "	100.0	(45.4)	(1.1)	(6.6)	(45.4)	(0.1)	(0.1)	(0.4)	(98.3)	1.7
29 "	100.0	(44.6)	(1.6)	(5.6)	(47.7)	(0.1)	(0.1)	(0.3)	(98.2)	1.8
30 "	100.0	(42.8)	(1.6)	(5.2)	(49.9)	(0.0)	(0.2)	(0.3)	(97.7)	2.3
31 "	100.0	(41.9)	(1.6)	(5.7)	(50.3)	(0.0)	(0.2)	(0.3)	(97.1)	2.9
32 "	100.0	(43.1)	(1.5)	(4.5)	(50.5)	(0.0)	(0.1)	(0.3)	(96.8)	3.17
33 "	100.0	(39.94)	(1.59)	(4.51)	(53.51)	(0.03)	(0.16)	(0.26)	(80.78)	19.22

### 4 保護の種類別扶助人員および割合

民生課調

区分	総数	生活	住宅	教育	医療	出産	生業	葬祭
年度計								
昭和26年度	660,612	382,517	87,307	143,676	45,849			1,263
27 "	605,896	345,528	74,825	130,856	51,463			1,224
28 "	486,708	284,485	54,193	98,193	49,083	126	100	528
29 "	461,083	265,414	57,162	87,090	47,972	110	2,856	479
30 "	482,784	273,188	65,481	88,941	52,016	108	2,525	525
31 "	432,480	245,251	54,222	80,624	49,548	114	2,290	431
32 "	402,234	222,230	51,840	75,150	50,076	68	2,428	442
33 "	413,749	224,752	54,980	76,784	54,527	68	2,223	415

1ヶ月平均

昭和26年度	55,051	31,876	7,276	11,973	3,821			105
27 "	50,325	28,794	6,255	10,905	4,289			102
28 "	40,559	23,708	4,516	8,183	4,090	10	8	44
29 "	38,424	22,119	4,763	7,257	3,998	9	238	40
30 "	40,232	22,775	5,457	7,412	4,335	9	200	44
31 "	36,040	20,458	4,518	6,719	4,129	9	191	36
32 "	33,519	18,519	4,320	6,262	4,173	6	202	37
33 "	34,479	18,729	4,582	6,399	4,544	6	185	34

割合 ( )内は全国平均。

区分	%	(%)	(%)	(%)	(%)	(%)	(%)	(%)	(%)
昭和26年度	100.0	(48.3)	(25.9)	(18.3)	(7.3)			(0.2)	
27 "	100.0	(47.6)	(26.0)	(17.7)	(8.5)			(0.2)	
28 "	100.0	(47.4)	(26.1)	(16.4)	(9.9)	(0.0)	(0.1)	(0.1)	(0.1)
29 "	100.0	(47.4)	(25.5)	(16.5)	(10.3)	(0.0)	(0.2)	(0.1)	(0.1)
30 "	100.0	(48.2)	(23.9)	(16.6)	(10.9)	(0.0)	(0.3)	(0.1)	(0.1)
31 "	100.0	(48.2)	(23.1)	(16.8)	(11.5)	(0.0)	(0.3)	(0.1)	(0.1)
32 "	100.0	(49.05)	(21.05)	(17.00)	(12.51)	(0.02)	(0.29)	(0.08)	(0.08)
33 "	100.0	(48.49)	(21.19)	(16.86)	(13.09)	(0.02)	(0.27)	(0.08)	(0.08)

## 5 月別、福祉事務所別扶助人員 (実数) 昭和33年度 民生課調

種別 月別 福祉事務所別	総数	生活 扶助	住宅 扶助	教育 扶助	医療扶助						出産 扶助	生業 扶助	葬祭 扶助	
					総数	入院			入院外					
						総数	単給	併給	総数	単給				併給
人		人	人	人	人	人	人	人	人	人	人	人		
昭和33年														
4月	32,689	18,200	4,175	6,122	3,968	1,473	1,044	429	2,495	221	2,274	3	196	25
5月	33,316	18,335	4,296	6,208	4,234	1,504	1,063	441	2,730	233	2,497	4	187	52
6月	34,002	18,616	4,437	6,273	4,456	1,525	1,073	452	2,931	240	2,691	5	182	33
7月	34,553	18,661	4,597	6,402	4,661	1,593	1,101	492	3,068	238	2,830	3	205	24
8月	34,711	18,814	4,570	6,452	4,644	1,642	1,134	508	3,002	246	2,756	5	189	37
9月	35,260	19,027	4,734	6,546	4,717	1,642	1,135	507	3,075	240	2,835	12	190	34
10月	34,914	18,902	4,659	6,498	4,624	1,637	1,152	485	2,987	252	2,735	6	197	28
11月	34,737	18,796	4,673	6,419	4,620	1,651	1,168	483	2,969	245	2,724	5	194	30
12月	34,778	18,799	4,655	6,415	4,691	1,667	1,191	476	3,024	261	2,763	6	183	29
昭和34年														
1月	34,473	18,735	4,607	6,398	4,510	1,649	1,173	476	2,861	257	2,604	6	173	44
2月	35,142	19,004	4,780	6,497	4,652	1,641	1,165	476	3,011	277	2,734	7	171	31
3月	35,174	18,863	4,797	6,554	4,750	1,684	1,187	497	3,066	282	2,784	6	156	48
計	413,749	224,752	54,980	76,784	54,527	19,308	13,586	5,722	35,219	2,992	32,227	68	2,223	415
福祉事務所別														
徳島市	85,501	39,062	16,889	13,879	13,550	3,737	2,685	1,052	9,813	375	9,438	—	31	90
鳴門市	35,065	16,116	9,863	5,336	3,697	1,606	1,128	478	2,091	169	1,922	5	12	36
小松島市	37,528	19,819	5,365	6,972	4,848	1,132	715	417	3,716	263	3,453	27	475	22
阿南市	35,049	19,661	3,224	6,408	5,453	1,430	903	527	4,023	201	3,822	6	268	29
市部計	191,143	94,658	35,341	32,595	27,548	7,905	5,431	2,474	19,643	1,008	18,635	38	786	177
勝名	26,821	15,741	2,312	5,510	3,209	1,245	845	400	1,964	181	1,783	2	13	34
那賀	19,788	11,982	1,406	3,726	2,611	790	436	354	1,821	187	1,634	9	40	14
海部	17,506	10,217	1,449	3,500	2,308	1,042	741	301	1,266	51	1,215	1	4	27
板野	44,255	26,621	2,403	9,026	5,364	2,118	1,615	503	3,246	575	2,671	7	777	57
阿波, 麻植	39,934	23,980	3,419	8,269	4,213	2,358	1,603	755	1,855	156	1,699	6	6	41
美馬	31,864	18,213	2,934	6,177	3,900	1,756	1,438	318	2,144	451	1,693	5	592	43
三好	42,438	23,340	5,716	7,981	5,374	2,094	1,477	617	3,280	383	2,897	—	5	22
郡部計	222,606	130,094	19,639	44,189	26,979	11,403	8,155	3,248	15,576	1,984	13,592	30	1,437	238

## 6 被保護世帯数, 被保護人員 (月別, 福祉事務所別) 昭和33年度 民生課調

区分	昭和33年	5月	6月	7月	8月	9月	10月	11月	12月	昭和34年	2月	3月	計
	4月									1月			
世帯数													
総数	7,664	7,676	7,748	7,802	7,860	7,915	7,928	7,891	7,928	7,924	7,986	8,036	94,358
徳島市	1,452	1,444	1,451	1,482	1,502	1,487	1,477	1,465	1,466	1,470	1,474	1,474	17,644
鳴門市	554	552	560	563	568	573	578	578	589	592	592	600	6,899
小松島市	550	551	562	569	574	577	587	587	580	568	570	571	6,846
阿南市	—	685	707	709	718	726	711	705	691	681	699	701	7,733
市部計	2,556	3,232	3,280	3,323	3,362	3,363	3,353	3,335	3,326	3,311	3,335	3,346	39,122
勝名	565	565	557	556	554	557	563	556	550	556	557	559	6,695
那賀	990	315	328	322	328	332	326	317	313	312	311	324	4,518
海部	361	373	374	382	374	376	370	367	375	379	385	379	4,495
板野	977	968	985	983	979	995	1,018	1,007	1,033	1,027	1,050	1,043	12,065
阿波, 麻植	769	778	778	765	777	791	793	811	815	817	819	829	9,542
美馬	704	703	704	720	726	728	729	717	724	726	734	742	8,657
三好	742	742	742	751	760	773	776	781	792	796	795	814	9,264
郡部計	5,103	4,444	4,468	4,479	4,493	4,552	4,575	4,556	4,602	4,613	4,651	4,690	55,236
人員													
総数	19,964	20,137	20,462	20,572	20,734	20,900	20,903	20,757	20,803	20,762	20,992	21,093	248,079
徳島市	3,700	3,689	3,743	3,774	3,795	3,744	3,694	3,636	3,637	3,628	3,617	3,595	44,252
鳴門市	1,413	1,406	1,428	1,438	1,470	1,472	1,485	1,488	1,524	1,545	1,555	1,579	17,803
小松島市	1,732	1,737	1,791	1,825	1,847	1,872	1,905	1,907	1,868	1,852	1,848	1,849	22,013
阿南市	—	1,859	1,948	1,927	1,952	1,979	1,968	1,947	1,896	1,871	1,945	1,957	21,249
市部計	6,845	8,691	8,910	8,964	9,064	9,067	9,052	8,978	8,925	8,876	8,965	8,980	105,317
勝名	1,466	1,454	1,449	1,440	1,427	1,416	1,425	1,387	1,381	1,393	1,412	1,421	17,071
那賀	2,683	901	940	925	938	930	910	900	873	873	882	901	12,656
海部	891	919	915	937	923	934	907	891	914	932	973	946	11,082
板野	2,376	2,398	2,444	2,421	2,427	2,494	2,540	2,512	2,575	2,560	2,584	2,589	29,920
阿波, 麻植	2,041	2,090	2,104	2,082	2,123	2,187	2,189	2,234	2,239	2,229	2,240	2,274	26,032
美馬	1,656	1,663	1,663	1,709	1,738	1,741	1,750	1,707	1,735	1,744	1,773	1,810	20,689
三好	2,006	2,021	2,037	2,094	2,094	2,131	2,130	2,148	2,161	2,155	2,163	2,172	25,312
郡部計	13,119	11,446	11,552	11,608	11,670	11,833	11,851	11,779	11,878	11,886	12,027	12,113	142,762

### 7 児童福祉施設一覧

昭和33.12.31現在 民生課調

施設名	設置主体	施設種別	収容定員	収容人員	施設長名	施設の所在地
徳島学院	県立	教護	120	111	妹尾富士丸	板野郡板東町
徳島乳児院	〃	乳児	30	19	武田七郎	小松島市中田町
徳島市立産院	市立	助産	30	30	大橋藤郎	徳島市寺島町
加茂博愛園	法人	虚児	60	60	加藤卓二	好郡加茂町
あさひ学園	県立	精薄	40	40	山口卓二	徳島市庄町
沖洲学園	〃	〃	70	69	一宮義一	徳島市沖洲町
淡島学園	法人	〃	36	36	一三福増	阿南市富岡町
徳島ライトホーム	県立	盲児	130	129	三福本村	阿徳島市北徳島町
あけぼの寮	〃	ろう児	130	127	木村隆義	徳島市北徳島町
少年の寮	市立	養護	80	76	島田隆夫	徳島市安宅町
鳴門市愛児園	〃	〃	50	50	今山泉	鳴門市撫養町
阿波国慈恵院	財団法人	〃	100	93	山増山浦	徳島市福島町
婦人ホーム愛児園	法人	〃	60	56	増松藤	徳島市北出島町
加茂愛育園	〃	〃	70	67	佐藤文昭	三好郡加茂町
たちばな学園	私立	〃	40	40	藤井文昭	阿南市富岡町
双葉学苑	〃	〃	55	53	藤根千代	阿南市富岡町
常楽江寮	町立	母子寮	40	39	沢田茂	阿南市富岡町
慈愛寮	財団法人	〃	10	9	磯部川	鳴門市津南町
浅川母子寮	町立	〃	6	4	磯部川	鳴門市津南町
	町立	〃	11	7	岡川和	鳴門市津南町
板東町母子寮	〃	〃	20	9	近藤藤	板野郡板東町
橋母子寮	〃	〃	11	10	近藤藤	板野郡板東町
国府母子寮	〃	〃	37	31	近藤藤	阿南市富岡町
海南母子寮	〃	〃	6	6	近藤藤	阿南市富岡町
婦人ホーム母子寮	法人	〃	10	7	近藤藤	徳島市北出島町
加茂母子寮	町立	〃	20	15	元木信夫	三好郡加茂町
上板母子寮	〃	〃	15	8	元木信夫	三好郡加茂町
県立母子寮	県立	〃	20	18	元木信夫	三好郡加茂町
鳴門市母子寮	市立	〃	20	19	林生賢	徳島市中昭徳町
徳島市母子寮	〃	〃	12	12	三橋幸一	徳島市昭和町
津田保育園	〃	保育所	80	80	〃	徳島市津田町
滑東保育園	〃	〃	60	60	〃	徳島市福島町
滑北保育園	〃	〃	60	60	〃	徳島市下任町
滑古保育園	〃	〃	20	20	〃	徳島市古町
八万保育園	〃	〃	44	43	〃	徳島市八万町
沖洲保育園	〃	〃	30	30	〃	徳島市沖洲町
加茂名保育園	〃	〃	40	30	〃	徳島市田宮町
加茂六保育園	〃	〃	60	54	〃	徳島市丈六町
丈野保育園	〃	〃	30	27	〃	徳島市丈野
徳島市野	〃	〃	30	30	〃	徳島市野

註 母子寮については、収容定員、収容人員は世帯数である。

### 児童福祉施設一覧 (続)

施設名	設置主体	施設種別	収容定員	収容人員	施設長名	施設の所在地
方の上保育所	市立	保育所	50	34	三橋幸一	徳島市方の上
内町保育所	〃	〃	60	60	〃	徳島市徳島本町
富田保育所	〃	〃	60	60	〃	徳島市かちどき橋
昭和保育所	〃	〃	30	30	〃	徳島市昭和町
八万東保育所	〃	〃	30	29	〃	徳島市南二軒屋町
飯谷保育所	〃	〃	30	27	〃	徳島市多家良町
八多保育所	〃	〃	60	33	〃	徳島市八多町
新浜保育所	〃	〃	30	30	〃	徳島市津田町
新名東保育所	〃	〃	40	25	〃	徳島市名東町
大松保育所	〃	〃	60	37	〃	徳島市勝占町
乳児保育所	〃	〃	30	23	〃	徳島市中徳島町
論田保育所	〃	〃	30	24	〃	徳島市論田町
法花保育所	〃	〃	60	40	〃	徳島市八万町
多家良保育所	〃	〃	40	34	〃	徳島市多家良町
一宮保育所	〃	〃	80	79	〃	徳島市一宮町
不動保育所	〃	〃	60	60	〃	徳島市不動町
不梅の花保育所	私立	〃	100	96	柏前酒	徳島市蔵本町
愛隣保育所	〃	〃	50	49	原田静彦	徳島市下助任港
小松島保育所	市立	〃	25	25	井	小松島市新江町
立江保育所	〃	〃	50	50	〃	小松島市立江町
赤石保育園	〃	〃	60	60	〃	小松島市赤石町
前野保育園	〃	〃	60	60	〃	小松島市中田
坂野保育園	〃	〃	135	92	〃	小松島市坂野町
新開保育園	〃	〃	80	69	〃	小松島市坂野町
和田島保育園	〃	〃	60	60	〃	小松島市坂野町
子安保育所	私立	〃	25	24	山鈴	小松島市田浦町
鳴門市保育所	市立	〃	65	65	下木良	鳴門市撫養町
鳴門市中央保育所	〃	〃	60	57	〃	鳴門市撫養町
明神善隣館保育所	私立	〃	70	66	巨田憲	鳴門市瀬戸町
正興寺保育所	〃	〃	40	40	田寛	鳴門市撫養町
長壽寺保育所	〃	〃	60	60	豊田良淳	鳴門市北灘町
県立保育専門学院	県立	〃	30	17	梶山伊勝	名東郡国府町
嵯峨保育所	村立	〃	55	25	森本喜平	名東郡佐那河内村
宮前保育所	〃	〃	80	50	安芸山	名東郡佐那河内村
高樋保育所	〃	〃	60	27	青山宇平	名東郡佐那河内村
北井上保育所	町立	〃	80	80	多田彰吾	名東郡国府町
南井上保育所	〃	〃	96	95	鎌田春太	名東郡国府町
上分保育所	〃	〃	60	60	山口賢三	名西郡神山町
下分保育所	〃	〃	80	80	〃	名西郡神山町
川北保育所	〃	〃	30	24	朝桐猪平	名勝浦郡勝浦町

児童福祉施設一覽 (続)

施設名	設置主体	施設種別	収容定員	収容人員	施設長名	施設の所在地
横瀬保育所	町立	保育所	120	120	朝桐猪平	勝浦郡勝浦町
生比奈保育所	〃	〃	100	72	〃	勝浦郡勝浦町
沼江保育所	〃	〃	30	15	〃	勝浦郡勝浦町
禅定寺保育所	私立	〃	35	35	谷口実道	鳴門市北灘町
富岡保育園	町立	〃	130	130	小川宝憲	阿南市富岡町
宝田保育園	〃	〃	70	55	沢田紋	阿南市宝田町
長生保育園	〃	〃	70	61	〃	阿南市長生町
桑野保育園	〃	〃	100	98	国行文雄	阿南市桑野町
山口保育園	〃	〃	90	54	〃	阿南市山口島
答島保育園	〃	〃	78	78	亀岡利一	阿南市答島
大渦保育園	〃	〃	70	55	藤摩茂之	阿南市大渦
中林保育園	〃	〃	65	60	宮佐義緒	阿南市中野島
明星保育園	〃	〃	60	41	岡部禅良	阿南市中野島
見能方保育園	〃	〃	60	53	柏木良一	阿南市見能方
中野島保育園	〃	〃	50	37	沢田紋	阿南市中野島
羽の浦保育園	〃	〃	100	100	水田高則	那賀郡羽の浦町
那賀川保育園	〃	〃	100	100	〃	那賀郡羽の浦町古庄
古毛保育園	〃	〃	60	40	〃	那賀郡羽の浦町古毛
今津保育園	〃	〃	110	110	鈴木理平	那賀郡那賀川町今津
中島保育園	〃	〃	100	96	宮本治平	那賀郡那賀川町中島
平島上保育園	〃	〃	70	64	〃	那賀郡那賀川町中島
橋西保育園	〃	〃	90	90	沢田紋	阿南市橋町橋
福井保育園	〃	〃	80	77	〃	阿南市橋町橋
福井中央保育園	〃	〃	60	46	〃	阿南市橋町福井
福井中央保育園	〃	〃	45	40	〃	阿南市橋町福井
椿保育園	〃	〃	60	36	〃	阿南市橋町椿
伊島保育園	〃	〃	30	30	〃	阿南市橋町伊島
小野保育園	〃	〃	30	18	〃	阿南市橋町小野
椿泊保育園	〃	〃	60	49	〃	阿南市橋町椿泊
和食保育園	〃	〃	100	83	司善躬	那賀郡鷺敷町和食
中山保育所	〃	〃	30	19	〃	那賀郡鷺敷町中山
河井保育所	〃	〃	70	66	〃	那賀郡鷺敷町阿井
由岐保育所	〃	〃	97	65	谷本祖雄	海部郡由岐町由岐
木岐保育所	〃	〃	83	66	悦田喜和	海部郡由岐町木岐
志和岐保育所	〃	〃	50	31	滝川健三	海部郡由岐町志和岐
阿部保育所	〃	〃	60	39	喜多条瑞穂	海部郡由岐町阿部
伊座利保育所	〃	〃	30	24	常陸天七	海部郡由岐町伊座利
日和佐保育所	〃	〃	100	70	岡田武雄	海部郡日和佐町
日和佐第二保育所	〃	〃	60	28	〃	海部郡日和佐町
赤松保育所	〃	〃	60	59	笠井道行	海部郡日和佐町

児童福祉施設一覽 (続)

施設名	設置主体	施設種別	収容定員	収容人員	施設長名	施設の所在地
浅川保育所	町立	保育所	80	80	楠谷照夫	海部郡海南町浅川
海南保育所	〃	〃	95	95	〃	海部郡海南町
村山保育所	〃	〃	30	16	〃	海部郡海南町村山
柘川保育所	〃	〃	35	26	〃	海部郡海南町相川
吉野保育所	〃	〃	30	14	〃	海部郡海南町吉野
海部東保育所	〃	〃	60	60	富田潔	海部郡海部町軒
海部西保育所	〃	〃	60	60	〃	海部郡海部町川西
二葉保育所	私立	〃	40	40	岸恵海	海部郡海部町軒
二葉園保育所	私立	〃	70	70	寺尾喜三郎	海部郡穴喰町
二葉園保育所	私立	〃	45	45	浜田菊次	海部郡穴喰町
牟岐東保育所	町立	〃	110	110	大神隆円	海部郡牟岐町
牟岐東第二保育所	〃	〃	46	46	〃	海部郡牟岐町
牟岐西保育所	〃	〃	73	73	掛富政一	海部郡牟岐町
牟岐西第二保育所	〃	〃	52	52	〃	海部郡牟岐町
出羽島保育所	私立	〃	38	38	大神茂子	海部郡牟岐町出羽島
板東保育所	町立	〃	80	52	北幸一	板野郡板野町
板上保育所	〃	〃	80	80	岡本元一	板野郡板野町
一桝保育所	〃	〃	106	85	岡田徳富	板野郡上板町松島
一桝保育所	〃	〃	60	57	岡田勝子	板野郡吉野町一条
一桝保育所	〃	〃	60	60	中西勝子	板野郡吉野町柿原
土成保育所	〃	〃	60	53	矢野正道	板野郡土成町
伊沢北保育所	〃	〃	60	38	新居太郎	阿波郡阿波町伊沢
八幡保育所	〃	〃	60	56	遠藤マツエ	阿波郡市場町
川島保育所	〃	〃	80	73	〃	麻植郡川島町川島
川島第二保育所	〃	〃	60	51	〃	麻植郡川島町学
山川西保育所	〃	〃	60	49	大坪照市	麻植郡山川町
鴨島保育所	〃	〃	60	45	八木田幾久夫	麻植郡鴨島町
鴨島第二保育所	〃	〃	60	50	〃	麻植郡鴨島町
穴吹保育所	〃	〃	130	110	山田三夫	美馬郡穴吹町
脇町保育所	〃	〃	120	113	飯田一平	美馬郡脇町
郡里保育所	〃	〃	40	一	松原和美	美馬郡美馬町郡里
太田保育所	〃	〃	30	25	荒岡一夫	美馬郡貞光町
三野保育所	〃	〃	80	78	原田義章	三好郡三野町
三池田保育所	〃	〃	60	51	山下幾治郎	三好郡池田町
三好保育所	〃	〃	60	42	喜藤俊明	三好郡三好町
三上保育所	〃	〃	60	46	平田ハツミ	三好郡山城町
宝田寮	財団法人	養護	50	50	山口義晴	阿南市宝田町

註 郡里保育所は昭和31.4.1から休止中。

8 社会福祉施設 昭和34.3.31現在 民生課調

施設名	所在地	事業内容	経営主体	代表者または責任者
阿波養老院	徳島市住吉北町	養老施設	阿波養老院	宮崎忍海
徳島立養老院	名東郡国府町	〃	徳島県	志摩喜彦
西阿養老院	美馬郡脇町	〃	西阿養老院組合	葛西克己
鳴門市養老院	鳴門市里浦町	〃	鳴門市	三谷久雄
海部養老院	海部郡牟岐町	〃	海部郡町村組合	杉原正道
板野町養老院	板野郡板野町	〃	板野町	扶川文雄
小松島市養老院	小松島市立江町	〃	小松島市	岩本次郎
徳島市寿楽荘	徳島市沖の洲町	救護施設	徳島市	江口静水
徳島市明光寮	徳島市安宅町	更生施設	徳島市	小笠原豊雄
阿波井島保養院	鳴門市瀬戸町	医療保護施設	阿波井島保養院	谷原公
小松島市厚生授産場	小松島市新港	授産施設	小松島市	藪内隆次郎
上板町東授産場	板野郡上板町	〃	上板町	上板町(町長)
上板町西授産場	板野郡上板町	〃	上板町	上板町(町長)
富岡厚生授産場	阿南市富岡町	〃	阿南市	阿南市(市長)
穴吹町授産場	美馬郡穴吹町	〃	穴吹町	穴吹町(町長)
脇町授産場	美馬郡脇町	〃	脇町	佐藤孝雄
新野授産場	阿南市新野町	〃	阿南市	阿南市(市長)
徳島市更生寮	徳島市住吉北町	宿泊提供施設	徳島市	徳島市(民生課長)
鳴門市民生寮	鳴門市撫養町	〃	鳴門市	鳴門市(福祉事務所長)
浅川更生寮	海部郡海南町	〃	海南町	海南町(町長)
徳島県更生寮	小松島市新開	〃	徳島県	嵯峨根好三郎
県立身体障害者更生指導所	徳島市昭和町	肢体不自由者更生施設	徳島県	奥尾貞雄
県立身体障害者更生相談所	徳島市昭和町	更生相談	徳島県	奥尾貞雄
県立身体障害者更生寮	名東郡国府町	收容授産施設	徳島県	奥尾貞雄

9 公共職業訓練状況 昭和33年度 職業安定労政課調

区分 年別	訓練所数	訓練定員	新入者数	修了者数	在所人員				身体障害者(再掲)	
					計	男	女	計	男	女
昭和33年度	(1) 4	(90) 430	(99) 465	(91) 426	(91) 411	(91) 325	89	(1) 1		—

註 1. 在所人員は、昭和33.12.31現在数である。  
 2. ( ) は、徳島総合職業訓練所ので内数である。  
 3. 修了者数に対して在所人員の少ないのは、修了者数は昭和33年度中全部の修了者数であり、在所人員は昭和33年12月末現在のため、経理事務の前期末の修了者数は含んでいないからである。

10 健康保険 (適用状況) 昭和33年度 保険課調

種別 年月	強制適用		任意包括		任意継続		総 数		標準報酬	平均標準
	事業所数	被保険者数	事業所数	被保険者数	被保険者数	事業所数	被保険者数	月額総額	報 酬	
昭和33年 4月	1,496	35,215	199	562	4	1,695	35,781	375,189	10,486	
5月	1,508	35,445	204	570	4	1,712	36,019	376,899	10,464	
6月	1,508	35,334	204	570	10	1,712	35,914	373,941	10,412	
7月	1,506	35,361	205	574	10	1,711	35,945	373,830	10,400	
8月	1,505	35,535	205	574	10	1,710	36,119	376,541	10,425	
9月	1,556	36,530	205	574	10	1,761	37,114	384,388	10,357	
10月	1,551	35,486	205	575	10	1,756	36,071	394,084	10,926	
11月	1,549	36,016	205	575	10	1,754	36,601	397,421	10,858	
12月	1,596	36,270	205	575	10	1,801	36,855	399,249	10,832	
昭和34年 1月	1,592	36,175	205	575	8	1,797	36,758	398,791	10,849	
2月	1,610	36,254	205	575	8	1,815	36,837	399,225	10,838	
3月	1,620	36,572	205	575	7	1,825	37,154	400,378	10,776	

保 險 料 收 入

区分 年度別	徴収決定額	収納落額	不納欠損額	収納未済額	収納率
		円	円	円	円
昭和31年度	241,483,507	231,969,449	1,800,522	7,713,536	96.1
32年度	290,207,047	273,278,711	4,791,042	12,137,294	94.2
33年度	311,111,315	298,503,558	389,308	12,218,449	95.9

支 給 済 額

種 別	件 数	金 額	一件当り金額	
		円	円	
總 数	396,036	401,458,779	1,014	
被保険者に対する給付	療養移住 当	853	1,324,921	1,553
	看護移送 当	41	276,996	6,756
	葬儀送金 当	1	700	700
	病 当	8,695	44,170,535	5,080
	遺族葬 当	101	1,116,750	11,057
	出産手当 当	415	1,330,500	3,206
	産前産後手当 当	454	2,426,054	5,344
	療養費 当	280	326,200	1,165
	分付調診 当	132	92,370	700
	療養費 当	175,296	255,209,742	1,456
小 計	186,268	306,274,768	1,644	
扶養者に対する給付	療養移住 当	814	636,759	782
	看護移送 当	11	37,448	3,404
	葬儀送金 当	2	2,875	1,438
	家族葬 当	330	660,000	2,000
	配偶者分付調診 当	1,424	1,425,000	1,000
療養費 当	1,070	1,263,800	1,181	
療養費 当	66	32,050	486	
療養費 当	206,051	91,126,079	442	
小 計	209,768	95,184,011	454	

11 日雇労働者健康保険事業状況調 昭和33年度 保険課調

Table with columns for month, effective policyholders, insured persons, and various financial figures like premium income and benefits.

12 厚生年金 (適用状況) 昭和33年度 保険課調

Table showing the number of insured persons and standard wages for health insurance across different months.

保険料収入

Table showing insurance premium income by year, including collected amounts and rates.

支給済額

Table showing total disbursements for health insurance, categorized by type of benefit like disability and family allowances.

13 船員保険 (適用状況) 昭和33年度 保険課調

Table showing monthly disbursements for ship crew insurance, including standard wages and average monthly amounts.

註 普通保険, 失業保険件数は各々被保険者数である。標準報酬月額総計, 平均標準報酬月額は普通保険の各々である。

保険料収入

Table showing insurance premium income by year, including collected amounts and rates.

支給済額

Table showing total disbursements for ship crew insurance, categorized by type of benefit like medical and disability payments.

(二) 労働
I 産業別労働

Table with columns for industry (全産業, E建設業, F製造業, 18食品製造業), month, and various wage categories (現金給付, 給与, etc.). Rows include monthly data for 昭和33年, categorized by total (総), male (男), and female (女).

注 1. 全産業の中にはL88医療保健業は含まれない。
2. 全産業及び製造業の結果は鉱業、ゴム製造業、窯業、土石製品製造業、鉄鋼業、金属製品製造業、輸送用機械器具業を含む。(いずれも調査事業所僅少のため公表除外)を含めて算定したものである。
3. 総数とは男女の平均値である。

労働者平均賃金

(単位=円)

県民統計課調

Table showing average wages by industry (製造業) and month. Industries include 20繊維工業, 21衣服・その他の繊維製品製造業, 22木材・木製品製造業, 23家具・装備品製造業, 24パルプ・紙・紙加工品製造業. Rows include monthly data for 昭和33年.

製造業、計量器、測定器、測量機械、医療機械、理化学機械、光学機械、時計製造業、その他の製造業(武器、たばこ製造)

産業別労働

区分 月別	製造業										G 卸売業・小売業				
	25 出版・印刷・関連産業				26 化学工業				34 機械製造業		現 金 給 額	与 ま つ て 支 払	給 与 ま つ て 支 払	特 別 に 支 払	わ れ た 給 与
	現 金 給 額	与 ま つ て 支 払	給 与 ま つ て 支 払	特 別 に 支 払	現 金 給 額	与 ま つ て 支 払	給 与 ま つ て 支 払	特 別 に 支 払	現 金 給 額	与 ま つ て 支 払					
昭和 33 年															
1 月	12,919	12,919	—	17,813	13,811	4,002	9,127	9,073	54	18,494	14,765	3,729			
2 月	13,235	13,235	—	14,914	14,914	—	9,056	8,892	164	14,810	14,729	81			
3 月	12,935	12,935	—	14,397	14,397	—	10,458	9,387	1,071	17,286	15,831	1,455			
4 月	13,532	13,532	—	14,507	14,507	—	8,969	8,969	—	13,622	13,499	123			
5 月	13,302	13,109	193	14,296	14,170	126	9,595	9,595	—	14,616	14,329	287			
6 月	23,989	13,280	10,709	21,136	14,064	7,072	10,696	10,696	—	19,501	14,799	4,702			
7 月	13,497	13,497	—	16,379	13,956	2,423	13,804	10,741	3,063	16,308	14,427	1,881			
8 月	13,939	13,307	632	16,193	14,799	1,394	12,793	11,522	1,271	18,684	14,547	4,137			
9 月	13,669	13,478	191	14,575	14,575	—	11,426	11,426	—	14,907	14,907	—			
10 月	13,423	13,423	—	14,365	14,365	—	10,973	10,973	—	14,524	14,524	—			
11 月	13,616	13,616	—	14,702	14,702	—	11,257	11,257	—	15,010	14,714	296			
12 月	27,624	13,837	13,787	31,288	14,711	16,577	17,234	11,608	5,626	33,422	14,680	18,742			
総 数															
昭和 33 年															
1 月	14,358	14,358	—	20,761	16,402	4,359	10,704	10,628	76	23,080	17,980	5,100			
2 月	14,695	14,695	—	17,730	17,730	—	10,490	10,293	197	18,629	18,548	81			
3 月	14,337	14,337	—	16,900	16,900	—	11,887	10,849	1,038	22,183	20,168	2,015			
4 月	15,024	15,024	—	16,784	16,784	—	10,238	10,238	—	17,575	17,392	183			
5 月	14,724	14,519	205	16,839	16,685	154	10,764	10,764	—	18,650	18,218	432			
6 月	27,107	14,751	12,356	24,964	16,259	8,705	11,697	11,697	—	24,676	18,182	6,494			
7 月	15,224	15,224	—	19,088	16,312	2,776	16,021	12,325	3,696	20,621	17,950	2,671			
8 月	15,550	14,993	557	18,831	17,442	1,389	14,298	12,897	1,401	22,573	18,100	4,473			
9 月	15,386	15,178	208	17,240	17,240	—	12,753	12,753	—	18,733	18,733	—			
10 月	15,110	15,110	—	16,909	16,909	—	12,221	12,221	—	18,350	18,350	—			
11 月	15,331	15,331	—	17,319	17,319	—	11,989	11,989	—	19,221	18,767	454			
12 月	31,800	15,644	16,156	36,583	17,323	19,260	19,565	13,150	6,415	43,122	18,698	24,424			
男															
昭和 33 年															
1 月	7,258	7,258	—	10,320	7,224	3,096	5,314	5,314	—	8,468	7,737	731			
2 月	7,449	7,449	—	7,596	7,596	—	5,471	5,389	82	6,751	6,751	—			
3 月	7,394	7,394	—	7,623	7,623	—	6,771	5,615	1,156	7,281	6,970	311			
4 月	7,607	7,607	—	7,939	7,939	—	5,094	5,094	—	6,922	6,922	—			
5 月	7,599	7,452	147	7,093	7,048	45	5,748	5,748	—	6,630	6,630	—			
6 月	11,847	7,579	4,268	10,165	7,773	2,392	6,710	6,710	—	8,941	7,896	1,045			
7 月	7,435	7,435	—	9,358	7,850	1,508	5,406	4,739	667	7,472	7,210	262			
8 月	8,258	7,363	895	9,692	8,287	1,405	6,370	5,652	718	10,760	7,309	3,451			
9 月	7,647	7,515	132	7,910	7,910	—	5,768	5,768	—	7,439	7,439	—			
10 月	7,471	7,471	—	7,846	7,846	—	5,457	5,457	—	7,164	7,164	—			
11 月	7,620	7,620	—	7,979	7,979	—	8,173	8,173	—	7,143	7,143	—			
12 月	12,866	7,451	5,415	17,556	7,935	9,621	7,631	5,255	2,376	15,286	7,167	8,119			
女															

者平均賃金 (続)

H 金融・保険業				J 運輸通信業				K 電気・ガス・水道業				L 医療保健業			
現 金 給 額	与 ま つ て 支 払	給 与 ま つ て 支 払	特 別 に 支 払	現 金 給 額	与 ま つ て 支 払	給 与 ま つ て 支 払	特 別 に 支 払	現 金 給 額	与 ま つ て 支 払	給 与 ま つ て 支 払	特 別 に 支 払	現 金 給 額	与 ま つ て 支 払	給 与 ま つ て 支 払	特 別 に 支 払
15,408	15,080	328	—	18,239	18,015	224	—	19,259	19,259	—	—	13,737	13,737	—	—
14,091	14,091	—	—	17,810	17,650	160	—	19,254	19,254	—	—	16,147	16,147	—	—
19,129	14,110	5,019	—	17,491	17,189	302	—	18,798	18,798	—	—	13,947	13,947	—	—
15,791	14,472	1,319	—	18,056	16,913	1,143	—	18,834	18,834	—	—	14,161	14,161	—	—
13,614	13,607	7	—	17,278	16,355	923	—	18,538	18,538	—	—	15,042	14,117	925	—
20,213	13,858	6,355	—	28,250	17,057	11,193	—	21,134	18,717	2,417	—	20,626	13,804	6,822	—
19,923	14,488	5,435	—	17,411	17,362	49	—	43,954	19,888	24,066	—	14,553	13,433	1,120	—
14,246	13,909	337	—	17,459	17,022	437	—	19,754	19,724	30	—	17,607	14,273	3,334	—
18,045	14,216	3,829	—	17,388	17,388	—	—	19,609	19,609	—	—	14,217	14,217	—	—
16,255	14,823	1,432	—	17,877	17,532	345	—	19,458	19,457	21	—	16,447	16,438	9	—
14,177	14,177	—	—	18,016	17,319	697	—	19,430	19,430	—	—	14,258	14,258	—	—
37,310	16,464	20,846	—	45,867	18,081	27,786	—	53,617	19,623	33,994	—	35,484	14,371	21,113	—
18,993	18,428	565	—	19,903	19,623	280	—	20,313	20,313	—	—	21,028	21,028	—	—
17,599	17,599	—	—	19,612	19,465	147	—	20,275	20,275	—	—	25,188	25,188	—	—
25,313	17,579	7,734	—	19,127	18,756	371	—	19,804	19,804	—	—	21,437	21,437	—	—
19,907	17,856	2,071	—	19,486	18,460	1,026	—	19,832	19,832	—	—	21,656	21,656	—	—
17,087	17,074	13	—	18,460	17,584	876	—	19,565	19,565	—	—	23,301	21,709	1,592	—
24,070	17,139	6,931	—	31,171	18,697	12,474	—	22,257	19,752	2,505	—	32,246	21,925	10,321	—
25,855	17,831	8,024	—	19,125	19,065	60	—	46,454	20,921	25,533	—	22,942	21,681	1,261	—
17,706	17,224	482	—	19,253	18,871	382	—	20,786	20,752	34	—	28,314	22,536	5,778	—
23,711	17,686	6,025	—	19,288	19,288	—	—	20,682	20,682	—	—	22,407	22,407	—	—
20,554	18,319	2,235	—	19,599	19,343	256	—	20,519	20,495	24	—	25,635	25,610	25	—
17,945	17,945	—	—	19,835	19,158	677	—	20,487	20,487	—	—	22,342	22,342	—	—
45,450	19,841	25,609	—	50,294	19,956	30,338	—	56,712	20,725	35,987	—	55,487	22,574	32,913	—
11,253	11,200	53	—	13,030	12,982	48	—	9,652	9,652	—	—	9,708	9,708	—	—
10,071	10,071	—	—	12,152	11,952	200	—	9,921	9,921	—	—	11,081	11,081	—	—
12,097	10,165	1,932	—	11,999	11,928	71	—	9,398	9,398	—	—	9,730	9,730	—	—
11,135	10,667	468	—	13,415	11,895	1,520	—	9,623	9,623	—	—	10,109	10,109	—	—
9,714	9,714	—	—	13,631	12,563	1,068	—	9,440	9,440	—	—	10,761	10,182	579	—
15,814	10,116	5,698	—	19,224	11,989	7,235	—	11,377	9,729	1,648	—	14,658	9,633	5,025	—
13,055	10,618	2,437	—	11,517	11,517	—	—	21,798	10,734	11,064	—	10,283	9,234	1,049	—
10,238	10,068	170	—	12,021	11,419	602	—	10,515	10,515	—	—	12,225	10,120	2,105	—
11,533	10,228	1,305	—	11,547											



2 産業別労働者1人1ヶ月平均就業日数 (単位=日) 県統計課調

Table with columns for industry sectors (A-L88) and rows for months from 1933.1 to 1933.12, categorized by total, male, and female.

註 前葉参照。

3 一般職業紹介

職業安定労政課調

Table showing job introduction statistics by month and region, including columns for total applicants, job seekers, and job holders, broken down by gender.

安 定 所 別

Table showing job introduction statistics by region, including columns for total applicants, job seekers, and job holders.

註 求人数は、各安定所が直接受けた数である。また、就職者数には、他の安定所から連絡を受けた求人数に対するあつ旋数を含む。

4 日雇職業紹介

職業安定労政課調

Table with columns for '区分', '求人数' (Total, Male, Female), '求職数' (Total, Male, Female), and '就職者数' (Total, Male, Female). Rows include years from 昭和27 to 33 and months from 1 to 12.

安定所別

Table with columns for '安定所別' (Location) and the same four metrics as the previous table. Locations include 徳島, 小松島, 阿波・池田, 脇町, 那賀, 牟岐, 鴨島, and 鳴門.

5 労働者災害補償保険適用事業場数および労働者数

徳島労働基準局調

Table showing '区分' (Industry) and '種別' (Type) with columns for '昭和32年度末現在' and '昭和33年度末現在' (both for '事業場数' and '労働者数'), and '保険料収納' (Premium Collection).

6 労働者災害補償費支払状況

徳島労働基準局調

Table showing '区分' (Year) and '件数' (Number of cases) with columns for '金額' (Amount) in Yen. Categories include 療養補償費, 休業補償費, 障害補償費, 遺族補償費, 葬祭料, and 打切補償費.

7 失業保険 (一般)

職業安定労政課調

Table showing '区分' (Year/Month) and '申告納付した事業所数およびその被保険者数' with columns for '保険料徴収決定および収納済額' and '滞納額'.

註 ※印以外は推算額であり、不納欠損額を包含している。

8 失業保険給付状況 (一般)

職業安定労政課調

区分 年月別 安定所別	失業保険初回受給者数			失業保険給付の失業週数			失業保険金給付総額		
	総数	男	女	総数	男	女	総数	男	女
昭和29年	8,066	5,303	2,763	161,506	108,601	52,905	225,828,192	180,424,476	45,403,716
30年	8,720	5,949	2,771	204,153	139,043	65,110	290,836,784	232,308,093	58,528,691
31年	6,493	4,068	2,425	141,904	90,281	51,623	195,175,600	145,124,564	50,051,036
32年	6,274	3,532	2,742	113,904	60,787	53,117	174,088,034	113,968,789	60,119,245
33年	8,960	5,076	3,884	174,002	91,285	82,717	257,132,472	169,146,434	87,986,038
1月	611	341	270	11,137	5,798	5,339	17,171,651	11,286,641	5,885,010
2月	648	284	364	10,431	5,259	5,172	15,850,858	10,501,513	5,349,345
3月	646	351	295	11,517	5,630	5,887	16,865,469	10,500,234	6,365,235
4月	1,101	688	413	13,691	7,152	6,539	19,864,605	13,019,510	6,845,095
5月	977	503	474	15,055	7,788	7,267	21,857,036	14,421,626	7,435,410
6月	980	559	421	16,250	8,247	8,003	22,699,185	14,730,545	7,968,640
7月	1,033	546	487	19,093	9,904	9,189	27,905,777	18,112,021	9,793,756
8月	720	449	271	16,903	8,942	7,961	25,120,152	16,496,691	8,623,461
9月	624	385	239	17,272	9,399	7,873	26,060,280	17,585,088	8,475,192
10月	620	374	246	16,458	8,782	7,676	24,889,868	16,396,724	8,493,144
11月	503	303	200	13,232	7,257	5,975	19,826,970	13,317,250	6,509,720
12月	497	293	204	12,963	7,127	5,836	19,020,621	12,778,591	6,242,030

安定所別

徳島	2,410	1,243	1,167	48,093	23,038	25,055	68,467,434	42,111,503	26,355,931
小松島	933	617	316	16,717	10,083	6,634	25,156,788	17,957,673	7,199,115
阿波・池田	930	498	432	16,525	8,098	8,427	26,755,524	17,074,724	9,680,800
脇町	856	474	382	15,946	8,234	7,712	25,006,410	16,678,600	8,327,810
那賀	819	560	259	14,823	9,726	5,097	21,746,672	16,079,602	5,667,070
牟岐	417	258	159	5,957	3,503	2,454	9,975,893	7,209,018	2,766,875
鴨島	1,026	568	458	19,917	10,663	9,254	28,111,855	19,048,305	9,063,550
鳴門	1,569	858	711	36,024	17,940	18,084	51,911,896	32,987,009	18,924,887

(三) 労働争議

1 月別、産業別労働争議発生件数および参加人員

昭和33年 職業安定労政課調

区分 産業別	総数		1月		2月		3月		4月		5月	
	件数	参加員	件数	参加員	件数	参加員	件数	参加員	件数	参加員	件数	参加員
総数	37	16,547	1	10	1	15	8	5,264	1	14	—	—
食糧品製造業	1	25	—	—	—	—	—	—	—	—	—	—
煙草製造業	3	3,099	—	—	—	—	1	914	—	—	—	—
繊維工業	1	745	—	—	—	—	—	—	—	—	—	—
木材木製品製造業	3	91	1	10	—	—	—	—	1	14	—	—
化学工業	1	447	—	—	—	—	—	—	—	—	—	—
鉄鋼業	5	137	—	—	1	15	—	—	—	—	—	—
機械製造業	1	90	—	—	—	—	—	—	—	—	—	—
輸送用機械器具製造業	4	143	—	—	—	—	1	30	—	—	—	—
道路旅客運送業	3	267	—	—	—	—	—	—	—	—	—	—
鉄道業	3	3,046	—	—	—	—	2	1,290	—	—	—	—
通信業	5	7,574	—	—	—	—	2	2,718	—	—	—	—
電気業	1	12	—	—	—	—	—	—	—	—	—	—
公務	6	871	—	—	—	—	2	312	—	—	—	—

区分 産業別	6月		7月		8月		9月		10月		11月		12月	
	件数	参加員	件数	参加員	件数	参加員	件数	参加員	件数	参加員	件数	参加員	件数	参加員
総数	3	48	1	447	2	62	1	67	7	7,084	5	692	7	2,844
食糧品製造業	1	25	—	—	—	—	—	—	—	—	—	—	—	—
煙草製造業	—	—	—	—	—	—	—	—	1	1,370	—	—	1	815
繊維工業	—	—	—	—	—	—	—	—	—	—	—	—	1	745
木材木製品製造業	—	—	—	—	—	—	1	67	—	—	—	—	—	—
化学工業	—	—	1	447	—	—	—	—	—	—	—	—	—	—
鉄鋼業	1	8	—	—	—	—	—	—	—	—	1	24	2	90
機械製造業	—	—	—	—	—	—	—	—	—	—	1	90	—	—
輸送用機械器具製造業	1	15	—	—	1	50	—	—	—	—	1	48	—	—
道路旅客運送業	—	—	—	—	—	—	—	—	—	—	1	167	2	100
鉄道業	—	—	—	—	—	—	—	—	1	1,756	—	—	—	—
通信業	—	—	—	—	—	—	—	—	2	3,762	—	—	1	1,094
電気業	—	—	—	—	1	12	—	—	—	—	—	—	—	—
公務	—	—	—	—	—	—	—	—	3	196	1	363	—	—

## 2 月別、産業別労働争議発生件数および争議形態別参加人員、損失日数

昭和33年 職業安定労政課調

月別 産業別	区分	総争議		争議行為を伴ったもの										争議行為を伴わないもの		
		件数	参加人員	小計			同盟行為			工場閉鎖			同盟怠業		件数	参加人員
				件数	参加人員	直接損失日数	件数	参加人員	直接損失日数	件数	参加人員	直接損失日数	件数	参加人員		
総数		37	16,547	27	8,780	5,556	8	617	5,556	—	—	—	19	8,163	10	427
1月		1	10	1	10	40	1	10	40	—	—	—	—	—	—	—
2月		1	15	—	—	—	—	—	—	—	—	—	—	—	1	15
3月		8	5,264	7	2,909	—	—	—	—	—	—	—	7	2,909	1	30
4月		1	14	—	—	—	—	—	—	—	—	—	—	—	1	14
5月		—	—	—	—	—	—	—	—	—	—	—	—	—	—	—
6月		3	48	2	40	1,475	2	40	1,475	—	—	—	—	—	1	8
7月		1	447	1	447	3,129	1	447	3,129	—	—	—	—	—	—	—
8月		2	62	1	50	650	1	50	650	—	—	—	—	—	1	12
9月		1	67	—	—	—	—	—	—	—	—	—	—	—	1	67
10月		7	7,084	7	2,764	—	—	—	—	—	—	—	7	2,764	—	—
11月		5	692	3	481	240	1	48	240	—	—	—	2	433	2	191
12月		7	2,844	5	2,079	22	2	22	22	—	—	—	3	2,057	2	90
食品製造業		1	25	1	25	1,385	1	25	1,385	—	—	—	—	—	—	—
煙草製造業		3	3,099	3	2,557	—	—	—	—	—	—	—	3	2,557	—	—
繊維工業		1	745	1	670	—	—	—	—	—	—	—	1	670	—	—
木材木製品業		3	91	1	10	40	1	10	40	—	—	—	—	—	2	81
化学工業		1	447	1	447	3,129	1	447	3,129	—	—	—	—	—	—	—
鉄鋼業		5	137	—	—	—	—	—	—	—	—	—	—	—	5	137
機械製造業		1	90	1	70	—	—	—	—	—	—	—	1	70	—	—
輸送用機器業		4	143	3	113	980	3	113	980	—	—	—	—	—	1	30
道路、旅客運送業		3	267	2	22	22	2	22	22	—	—	—	—	—	1	167
鉄道業		3	3,046	3	235	—	—	—	—	—	—	—	3	235	—	—
通信業		5	7,574	5	3,956	—	—	—	—	—	—	—	5	3,956	—	—
電気業		1	12	—	—	—	—	—	—	—	—	—	—	—	1	12
公務		6	871	6	675	—	—	—	—	—	—	—	6	675	—	—

註 1. 争議行為を伴ったものの形態別参加人員は、総争議参加人員中実際に争議行為を行った人員である。  
このため、総争議参加人員とは合致しない。

2. 直接損失日数とは、同盟罷業に直接参加した労働者の延損失日数である。

## 3 月別、産業別、主要要求別労働争議発生件数および参加人員

昭和33年 職業安定労政課調

月別 産業別	区分	総数		賃金増額		賃金定期支払		臨時給与の支給		協約締結		解雇反対または被解雇者の復職		その他の事		その他	
		件数	参加人員	件数	参加人員	件数	参加人員	件数	参加人員	件数	参加人員	件数	参加人員	件数	参加人員	件数	参加人員
総数		37	16,547	10	5,537	2	98	8	2,872	1	14	6	297	1	192	9	7,537
1月		1	10	—	—	—	—	—	—	—	—	1	10	—	—	—	—
2月		1	15	—	—	—	—	—	—	—	—	1	15	—	—	—	—
3月		8	5,264	6	5,042	—	—	—	—	—	—	1	30	1	192	—	—
4月		1	14	—	—	—	—	—	—	1	14	—	—	—	—	—	—
5月		—	—	—	—	—	—	—	—	—	—	—	—	—	—	—	—
6月		3	48	—	—	—	—	2	40	—	—	1	8	—	—	—	—
7月		1	447	1	447	—	—	—	—	—	—	—	—	—	—	—	—
8月		2	62	1	12	1	50	—	—	—	—	—	—	—	—	—	—
9月		1	67	—	—	—	—	—	—	—	—	1	67	—	—	—	—
10月		7	7,084	—	—	—	—	—	—	—	—	—	—	—	—	7	7,084
11月		5	692	1	24	1	48	—	—	—	—	1	167	—	—	2	453
12月		7	2,844	1	12	—	—	6	2,852	—	—	—	—	—	—	—	—
食品製造業		1	25	—	—	—	—	1	25	—	—	—	—	—	—	—	—
煙草製造業		3	3,099	1	914	—	—	1	815	—	—	—	—	—	—	1	1,370
繊維工業		1	745	—	—	—	—	1	745	—	—	—	—	—	—	—	—
木材木製品業		3	91	—	—	—	—	—	—	1	14	2	77	—	—	—	—
化学工業		1	447	1	447	—	—	—	—	—	—	—	—	—	—	—	—
鉄鋼業		5	137	2	36	—	—	1	78	—	—	2	23	—	—	—	—
機械製造業		1	90	—	—	—	—	—	—	—	—	—	—	—	—	—	1
輸送用機器業		4	143	—	—	2	98	1	15	—	—	1	30	—	—	—	—
道路、旅客運送業		3	267	—	—	—	—	2	100	—	—	1	167	—	—	—	—
鉄道業		3	3,046	2	1,290	—	—	—	—	—	—	—	—	—	—	1	1,756
通信業		5	7,574	2	2,718	—	—	1	1,094	—	—	—	—	—	—	2	3,762
電気業		1	12	1	12	—	—	—	—	—	—	—	—	—	—	—	—
公務		6	871	1	120	—	—	—	—	—	—	—	—	1	192	4	559

(四) 事業所

1 事業経営組織別の事業所数および種類別従業者数

昭和32.7.1現在 県民統計課調

Table with columns for industry classification, business category, total number of establishments, and number of employees. Includes sub-sections for total, employees, and individuals.

Table detailing business organization types: legal entities, non-legal entities, public enterprises, and national/public enterprises.

註 統計表中「x印」は事業所数が1の場合、その従業者数を伏字としたことを示し「△印」は伏字とした従業者数を含まないことを示す。

2 規模別の事業所数および従業者数ならびに本所の事業所数および従業者数

昭和32.7.1現在 県民統計課調


Table showing the number of establishments and employees by scale (1 person, 2-4 people, etc.) across various industries.

Table showing the number of establishments and employees by scale (50-99 people, 100-199 people, etc.) across various industries.

註 1. 統計表中「x印」は事業所数が1の場合、その従業者数を伏字としたことを示し、「△印」は伏字とした従業者数を含まないことを示す。(国営、公社および公営を除く) 2. 本所とは、本社および本店をいう。

### 3 事業の経営組織別の事業所数と従業者数 昭和32.7.1現在 県民統計課調

区 分	事業の		経営組織		事業の経営組織						
	事業所数	従業者数	事業所数	従業者数	法人でない団体	公 営	国 営・公 社	事業所数	従業者数	事業所数	従業者数
人	人	人	人	人	人	人	人	人	人	人	人
総 数	26,023	62,726	5,441	72,485	122	△237	1,162	13,215	310	10,382	
市 部 計	11,917	31,403	3,121	45,177	61	△115	332	5,978	118	6,192	
郡 部 計	14,106	31,318	2,320	27,308	61	122	830	7,237	192	4,190	
徳島市	6,656	16,886	2,168	32,072	37	101	130	3,139	58	4,306	
鳴門市	1,909	6,297	373	5,872	1	*	69	1,389	16	387	
小松島市	1,333	3,059	234	4,096	6	14	43	514	18	1,003	
阿南市	2,019	5,166	346	3,137	17	*	90	936	26	496	
勝浦町	272	591	56	443	2	2	18	191	3	47	
上勝町	116	290	33	358	2	8	9	69	2	33	
名東郡 内村町	106	321	25	153	—	—	9	62	1	16	
名東郡 国府町	380	785	51	420	3	3	16	186	4	46	
名西郡 石井町	685	1,329	96	1,147	2	4	29	276	6	108	
名西郡 神山町	474	1,041	78	806	3	9	31	225	8	185	
那賀郡 賀川町	272	759	61	880	1	*	9	116	3	37	
那賀郡 那賀町	365	901	61	872	1	*	11	94	3	57	
那賀郡 敷原町	216	426	20	188	—	—	6	45	3	36	
那賀郡 相生町	164	399	16	125	2	3	16	151	3	30	
那賀郡 上木村	150	339	17	542	—	—	16	132	3	40	
那賀郡 木頭村	37	135	4	14	—	—	9	35	2	23	
那賀郡 木頭村	61	140	7	203	—	—	10	54	2	25	
海部郡 由和町	232	545	34	539	1	*	19	94	5	44	
海部郡 日和町	320	714	62	330	1	*	23	242	8	97	
海部郡 牟岐町	397	770	96	804	—	—	17	148	3	64	
海部郡 海部町	285	538	40	236	—	—	25	159	3	37	
海部郡 海部町	174	341	27	141	—	—	10	67	3	28	
海部郡 海部町	153	409	27	148	—	—	12	86	1	18	
板野郡 堀松町	212	637	51	344	1	*	6	66	2	43	
板野郡 北島町	117	356	24	292	—	—	8	63	1	8	
板野郡 北島町	258	685	49	4,426	1	*	10	108	1	26	
板野郡 藍板町	125	256	13	305	—	—	5	52	2	26	
板野郡 藍板町	152	427	22	212	—	—	9	77	2	24	
板野郡 藍板町	221	521	27	214	—	—	9	80	3	36	
板野郡 藍板町	395	909	53	311	—	—	14	174	8	252	
板野郡 藍板町	345	749	70	507	—	—	21	202	5	171	
板野郡 藍板町	164	300	18	91	—	—	8	115	2	15	
板野郡 藍板町	316	529	19	514	—	—	11	140	2	28	
阿波郡 市場町	534	1,123	55	414	—	—	25	179	3	53	
阿波郡 市場町	295	647	33	590	—	—	15	144	4	107	
麻植郡 島川町	770	1,780	131	2,102	1	*	23	269	10	328	
麻植郡 島川町	267	519	29	340	1	*	10	262	4	50	
麻植郡 島川町	380	853	73	1,040	—	—	17	147	7	83	
麻植郡 島川町	67	132	22	70	1	*	14	61	2	23	
麻植郡 島川町	79	164	21	161	—	—	13	69	3	27	
美馬郡 脇町	531	1,221	109	1,121	—	—	41	531	6	143	
美馬郡 脇町	335	633	51	309	4	6	24	148	3	49	
美馬郡 脇町	375	996	82	519	5	11	27	208	4	101	
美馬郡 脇町	116	276	26	79	—	—	14	78	1	21	
美馬郡 脇町	390	899	63	625	—	—	32	251	7	105	
美馬郡 脇町	416	676	44	345	—	—	21	136	2	35	
三好郡 三好町	261	484	33	258	2	5	14	96	1	19	
三好郡 三好町	207	448	27	155	—	—	16	91	3	33	
三好郡 三好町	239	480	27	218	3	17	21	138	7	71	
三好郡 三好町	829	2,062	220	2,596	5	5	49	512	16	1,094	
三好郡 三好町	225	458	40	276	—	—	7	86	3	49	
三好郡 三好町	70	164	12	46	—	—	6	46	1	5	
三好郡 三好町	344	682	47	352	15	23	19	135	5	62	
三好郡 三好町	94	252	5	39	4	4	11	67	4	99	
三好郡 三好町	120	227	13	88	—	—	15	76	2	33	



註 1. 統計表中「\*印」は、事業所が1の場合、その従業者数を伏字としたことを示し、「△印」は伏字とした従業者数を含んでないことを示す。  
 2. 昭和32.7.1事業所統計結果を基礎として、その後の市町村合併の分を加減した。(昭和34.3.31現在)

# 12 衛 生

## 1 年別医療関係機関 昭和33.12.31現在 衛生課調

種別 年別	病 院	診 療 所	歯科診療所	薬 局	薬 種 商	製 薬 商
昭 和 29 年	49	469	182	181	208	31
30 年	50	502	188	194	215	31
31 年	60	510	186	194	217	33
32 年	60	510	186	192	212	28
33 年	62	494	178	193	213	31

## 2 年別医療関係者数 昭和33.12.31現在 衛生課調

種別 年別	医 師	歯科医師	薬 剂 師	助 産 婦	看 護 婦	保 健 婦	は き あ り ま 師	柔道整復師
	人	人	人	人	人	人	人	人
昭 和 29 年	914	227	522	467	833	118	856	...
30 年	962	240	521	431	818	120	579	...
31 年	969	227	521	447	870	118	591	...
32 年	969	227	524	447	1,102	118	1,117	...
33 年	1,032	224	525	403	1,106	122	1,469	91

註 1. 医師、歯科医師、助産婦、看護婦、保健婦、はり、きゆう、あんま師、柔道整復師は就業者数。  
2. 薬剤師は登録者数。  
3. 昭和32年、33年の、はり、きゆう、あんま師はそれぞれの延数である。

## 3 市郡別医療関係機関 昭和33.12.31現在 衛生課調

種別 市郡別	医 師	歯科医師	保 健 婦	病 院	診 療 所	歯科診療所
	人	人	人			
總 数	1,032	224	122	62	494	178
徳 島 市	451	72	28	22	149	53
鳴 門 市	51	16	9	4	21	10
小 松 島 市	51	8	9	2	20	6
阿 南 市	51	18	14	4	37	13
名 東 郡	15	2	4	2	6	2
勝 浦 郡	21	4	3	1	11	4
那 賀 郡	36	11	1	3	26	8
海 部 郡	38	13	8	5	21	13
名 西 郡	31	7	7	—	24	7
板 野 郡	75	24	7	6	43	16
阿 波 郡	20	8	2	3	15	7
麻 植 郡	64	14	6	3	34	13
美 馬 郡	66	15	15	4	43	15
三 好 郡	62	12	9	3	44	11

4 主要死因別

Table with 18 columns representing different causes of death (e.g., 血中尿管損傷, 貧血, 糖尿病, etc.) and rows for years (昭和32年, 昭和33年) and months (1月 to 12月).

5 月別伝染病患

Table with 12 columns for months and 2 columns for patient count and incidence rate for various infectious diseases (e.g., 赤痢, 腸チフス, インフルエンザ, etc.).

註 罹患率については人口10,000人につき。

死亡者数

(単位=人) 昭和33年 衛生課調

Table with 18 columns representing causes of death (e.g., 肺炎, 心臓疾患, 脳出血, etc.) and rows for months (1月 to 12月) showing patient counts.

者数および罹患率

昭和33年 衛生課調

Table with 12 columns for months and 2 columns for patient count and incidence rate for various diseases.



### 6 市郡別性病患者数

昭和33年 衛生課調

性病別 市郡別	総数		梅毒		淋病		軟性下かん		
	総数	男	女	男	女	男	女	男	女
総数	329	199	130	53	66	125	62	21	2
徳島市	213	134	79	25	33	91	44	18	2
鳴門市	31	8	23	4	10	4	13	—	—
小松島市	15	10	5	4	3	6	2	—	—
阿南市	1	1	—	1	—	—	—	—	—
勝浦郡	4	2	2	2	2	—	—	—	—
名東郡	1	1	—	—	—	1	—	—	—
名西郡	8	4	4	3	4	1	—	—	—
那賀郡	—	—	—	—	—	—	—	—	—
海部郡	8	5	3	1	1	4	2	—	—
板野郡	18	16	2	5	2	9	—	2	—
阿波郡	4	4	—	2	—	2	—	—	—
麻植郡	3	2	1	2	1	—	—	—	—
美馬郡	15	9	6	2	5	6	1	1	—
三好郡	8	3	5	2	5	1	—	—	—

### 7 公衆衛生関係営業所

昭和33年 衛生課調

保健所別	理容所	美容所	ホテル及び旅館	公衆浴場	飲食店	喫茶店	興行場	火葬場	墓地
徳島保健所	257	182	277	86	1,272	108	23	3	3,588
鳴門〃	170	99	91	57	407	145	22	14	194
小松島〃	88	59	59	23	294	120	12	1	376
阿南〃	127	88	121	33	364	10	15	3	471
日和佐〃	51	25	43	22	176	102	8	4	240
石井〃	51	31	21	5	117	32	4	6	243
鴨島〃	107	61	53	10	234	37	13	13	211
穴吹〃	87	53	66	10	271	10	9	20	619
池田〃	107	55	73	8	338	38	10	14	652

### 8 保健所事業成績

昭和33年 衛生課調

区分 保健所別	優生保護 相談件数	環境衛生 監視実施 件数	食品衛生営業施設数		寄生虫 検査人員	トラホーム 検診人員	結核予防		
			許可を要するもの	許可しをな			ツベルクリン反応実施者数	B C G接種者数	人工気胸延件数
昭和33年	32,745	21,935	7,329	9,915	148,762	5,997	38,321	6,880	—
徳島保健所	5,184	6,295	2,186	2,068	23,754	1,915	9,370	805	—
鳴門保健所	2,817	2,044	1,156	1,830	25,602	—	82	—	—
小松島保健所	2,308	2,252	625	601	11,294	—	123	34	—
阿南保健所	2,567	2,304	777	1,241	13,644	—	2,529	232	—
日和佐保健所	2,888	2,736	466	669	12,891	—	626	198	—
石井保健所	3,132	1,401	268	820	9,894	—	19,522	3,514	—
鴨島保健所	2,407	1,453	614	927	17,481	—	173	—	—
穴吹保健所	8,013	694	568	1,252	15,358	1,582	3,735	1,932	—
池田保健所	3,429	2,706	669	507	18,844	2,500	2,161	165	—

区分 保健所別	性病予防 調査した 接触者数	健康相談 および血液 検査人員	予防接種人員					と畜検査 頭数	登録犬数	徘徊犬の 抑留数
			痘そう	ジフテリア	腸チフス パラチフス	百日せき	インフルエンザ			
昭和33年	2,567	57	234	98	34	181	64	25,543	9,104	7,441
徳島保健所	580	3	234	98	34	181	64	18,235	2,470	2,627
鳴門保健所	435	52	—	—	—	—	—	533	1,811	1,163
小松島保健所	507	—	—	—	—	—	—	—	865	823
阿南保健所	215	—	—	—	—	—	—	377	753	591
日和佐保健所	74	—	—	—	—	—	—	98	260	295
石井保健所	165	—	—	—	—	—	—	5,295	681	214
鴨島保健所	400	—	—	—	—	—	—	—	855	923
穴吹保健所	125	2	—	—	—	—	—	764	629	246
池田保健所	66	—	—	—	—	—	—	241	780	559

保 健 所 事 業 成 績 (続)

区 分 保健所別	母子衛生保健指導件数		歯 科 衛 生		栄 養 指 導 件 数		保健婦家庭 訪問延人員	医療社会事業取扱件数	
	妊 産 婦	乳 幼 児	相談件数	集団検診 延人員	個別相談	集団給食		面 接	訪 問
	件	件	件	人	件	件	人	件	件
昭 和 33 年	1,503	22,385	3,307	20,917	11,158	747	50,781	328	554
徳島保健所	355	5,283	436	9,686	1,477	198	6,016	150	66
鳴門保健所	70	3,994	742	2,027	2,782	120	8,397	26	14
小松島保健所	362	1,485	—	—	564	45	3,877	—	—
阿南保健所	117	1,440	41	4,009	554	64	6,068	—	—
日和佐保健所	59	1,454	—	—	691	71	5,255	—	—
石井保健所	74	1,024	—	—	1,698	9	4,581	—	—
鴨島保健所	157	2,112	—	—	2,189	61	5,114	74	161
穴吹保健所	260	4,365	2,088	5,195	624	62	5,755	78	313
池田保健所	49	1,228	—	—	579	117	5,718	—	—

区 分 保健所別	衛 生 教 育 試 験 検 査 件 数									x線撮影および透視回数			
	開 催 回 数	参 加 人 員	急 性 伝 染 病	結 核	性 病	寄 生 虫 原	臨 床 検 査	飲 食 品	水	結 核	歯 科	そ の 他	
	回	人	件	件	件	件	件	件	件	件	回	回	回
昭 和 33 年	1,338	65,211	17,492	3,959	9,582	146,339	13,151	3,003	1,607	221,724	43	14	
徳島保健所	248	15,126	5,718	53	1,338	23,781	1,537	1,567	—	33,518	—	—	
鳴門保健所	62	2,158	3,250	377	1,588	25,612	3,541	—	—	44,782	15	—	
小松島保健所	67	2,254	4,151	239	1,444	11,294	1,018	164	618	15,367	—	—	
阿南保健所	122	5,397	539	553	1,580	13,644	1,896	69	161	25,873	5	—	
日和佐保健所	162	6,507	916	483	666	12,891	1,581	163	68	15,239	—	—	
石井保健所	133	6,406	1,039	120	535	7,190	840	502	128	19,397	—	—	
鴨島保健所	201	9,799	384	637	746	17,481	1,598	437	249	23,271	—	—	
穴吹保健所	204	10,969	691	595	15	15,338	843	10	286	19,820	23	14	
池田保健所	139	6,595	804	902	1,670	19,108	297	91	97	24,457	—	—	

22

選 挙

## 22 選 挙

1 衆議院議員総選挙 昭和33.5.22執行 県選挙管理委員会調

### 立 候 補 者 調

氏名	党派	新前別	住所	職業	生年月日	得票数	備考
秋田 大助	自由民主党	前	東京都杉並区神明町102番地	太陽通商株式会社取締役	明治39. 1.14	55,414	当選
小笠 公韶	自由民主党	前	東京都世田谷区羽根本町1,674番地	通商産業政務次官	明治37.12.16	46,071	次点
阿部 五郎	日本社会党	前	徳島市徳島町3丁目16番地	弁護士	明治37. 3.19	49,964	当選
生田 宏一	自由民主党	前	名西郡石井町大字石井480番地	団体役員	明治38. 9. 8	50,860	当選
広瀬 勝邦	日本社会党	新	徳島市中徳島町3の2	団体役員	大正 6. 5.15	52,325	当選
三木 武夫	自由民主党	前	東京都武蔵野市吉祥寺町185番地	政党役員	明治40. 3.17	92,456	当選
青山 照明	日本共産党	新	鳴門市撫養町北浜宮西54番地	政党専従役員	大正12. 8.25	4,379	落選

### 投 票 結 果 調

区分 市郡別	当日の有権者数			投票者数				棄権者数			投票率		
	男	女	計	男	女	計	(内)不在者投票	男	女	計	男	女	計
	人	人	人	人	人	人	人	人	人	人	%	%	%
総数	239,394	268,736	508,130	177,048	177,501	354,549	5,114	62,346	91,435	153,781	73.96	65.98	69.74
徳島市	46,821	55,310	102,131	33,417	35,215	68,632	927	13,404	20,095	33,499	71.37	63.67	67.20
鳴門市	14,253	16,300	30,553	10,057	10,768	20,825	287	4,196	5,532	9,728	70.56	66.06	68.16
小松島市	10,890	12,924	23,814	8,040	9,010	17,050	208	2,850	3,914	6,764	73.83	69.72	71.60
阿南市	17,483	19,603	37,086	13,798	14,449	28,247	718	3,685	5,154	8,839	78.92	73.71	76.17
市計	89,447	104,137	193,584	65,312	69,442	134,754	2,140	24,135	34,695	58,830	73.02	66.68	69.61
勝浦郡	4,631	4,771	9,402	3,599	3,206	6,805	82	1,032	1,565	2,597	77.72	67.20	72.38
名東郡	5,883	6,333	12,216	4,547	4,244	8,791	63	1,336	2,089	3,425	77.29	67.01	71.96
名西郡	12,297	13,172	25,469	9,101	8,023	17,124	205	3,196	5,149	8,345	74.01	60.91	67.23
那賀郡	12,276	13,231	25,507	9,891	9,638	19,529	250	2,385	3,593	5,978	80.57	72.84	76.56
海部郡	13,336	14,943	28,279	9,685	11,282	20,965	620	3,653	3,661	7,314	73.43	76.28	74.94
板野郡	27,255	29,887	57,142	20,976	20,055	41,031	417	6,279	9,832	16,111	76.96	67.10	71.81
阿波郡	8,996	9,908	18,904	6,490	5,943	12,433	161	2,506	3,965	6,471	72.14	59.98	65.77
麻植郡	16,710	19,054	35,764	12,081	11,840	23,921	239	4,629	7,214	11,843	72.30	62.14	66.89
美馬郡	22,892	25,065	47,957	16,625	15,534	32,159	431	6,267	9,531	15,798	72.62	61.97	67.06
三好郡	25,671	28,235	53,906	18,743	18,094	36,837	508	6,928	10,141	17,069	73.01	64.08	68.34
郡計	149,947	164,599	314,546	111,736	107,859	219,595	2,974	38,211	56,740	94,951	74.52	65.53	69.81

開票結果調

Table showing election results by district (区分) and municipality (市郡別). Columns include vote counts (得票数) for various districts (秋田, 小笠, 阿部, etc.), total votes (総票数), and percentages (投票率).

党派別立候補者・当選者数調

Table showing the number of candidates and winners by party (自由民主党, 社会党, 共産党, etc.).

党派別得票数調

Table showing the number of votes received by candidates from different parties across various municipalities.

2 市町村長選挙立候補者・当選者調 昭和33年 県選挙管理委員会調

Table listing candidates and winners for municipal mayor elections (市町村長選挙) by municipality (市町村名), including names, parties, ages, and vote counts.

市町村長選挙投票結果調

Table showing the voting results for municipal mayor elections, including voter counts and percentages by municipality.

3 市町村議会議員一般選挙調 昭和33年 県選挙管理委員会調

Table showing general election results for municipal assembly members (市町村議会議員), including candidate names, parties, and election reasons.

4 市町村議会議員補欠選挙調 昭和33年 県選挙管理委員会調

Table showing supplementary election results for municipal assembly members (市町村議会議員補欠選挙).

5 市町村議会議員再選挙(一部)調 昭和33年 県選挙管理委員会調

Table with columns: 市町村名, 執行月日, 選挙人候補者数, 立候補者数, 当選人数, 選挙執行理由, 選挙当日の有権者数 (男, 女, 計), 投票者数 (男, 女, 計), 棄権者数 (男, 女, 計), 投票率 (男, 女, 計). Data for Tokushima City on May 18.

6 リコール投票結果調 昭和33年 県選挙管理委員会調

Table with columns: 種別, 執行月日, 得票数 (賛成, 反対), 投票当日の有権者数 (男, 女, 計), 投票者数 (男, 女, 計), 棄権者数 (男, 女, 計), 投票率 (男, 女, 計). Data for the dissolution of the Hori no Umi Town Council on Nov 24.

7 海区漁業調整委員会委員選挙調 昭和33.8.8執行 県選挙管理委員会調

Table with columns: 海区別, 氏名, 党派, 住所, 職業, 生年月日, 新前別, 備考. Lists candidates for fisheries adjustment committee across various districts like Tokushima, Mima, and Misaki.

8 基本選挙人名簿登載者数調 昭和33.12.20現在 県選挙管理委員会調

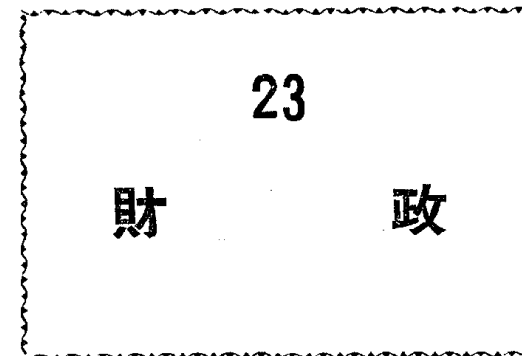
Table with columns: 区分 (市町村別), 基本選挙人名簿登載者数 (男, 女, 計). Provides population statistics for basic voter registers across various municipalities and districts as of Dec 20, 1960.

9 海区漁業調整委員会委員選挙人名簿登載者数調

昭和33.12.20現在 県選挙管理委員会調

北部海区漁業調整委員会選挙人名簿				南部海区漁業調整委員会委員選挙人名簿			
区分 市町村別	登 載 者 数			区分 市町村別	登 載 者 数		
	男	女	計		男	女	計
	人	人	人		人	人	人
徳島市	1,019	527	1,546	阿南市	1,407	1,089	2,496
鳴門市	1,792	982	2,774	由岐町 (法人6)	1,045	946	(法人6) 1,991
小松島市	771	649	1,420	日和佐町	381	346	727
阿南市	1,407	1,089	2,496	牟岐町	1,128	950	2,078
那賀川町	166	138	304	海南町	287	200	487
松茂村	206	135	341	海部町	281	289	570
				宋喰町	412	417	829
計	5,361	3,520	8,881	計 (法人6)	4,941	4,237	(法人6) 9,178

註 ( ) 内法人は内書である。



# 23 財 政

## 1 国税賦課および徴収状況

昭和33年度 高松国税局調

(徳 島 県)

区 分 種 別	徴 収 決 定 済 額			収 納 済 額		
	本 年 度 分	過 年 度 分	計	本 年 度 分	過 年 度 分	計
	千円	千円	千円	千円	千円	千円
総 額	2,510,031	140,150	2,650,181	2,433,056	66,788	2,499,844
所 得 税	721,098	59,758	780,856	701,891	30,297	732,188
{ 源泉所得税	451,002	7,819	458,821	447,786	2,351	450,137
{ 申告所得税	270,096	51,939	322,035	254,105	27,946	282,051
法 人 税	675,945	48,526	724,469	627,570	27,604	655,174
相 続 税	47,721	13,720	61,441	42,614	4,857	47,471
{ 相続税	21,671	4,146	25,817	20,240	1,765	22,003
{ 贈与税	26,050	9,574	35,624	22,374	3,094	25,468
再 評 価 税	6,614	4,107	10,721	5,428	1,345	6,771
{ 法人分	1,311	96	1,407	1,278	3	1,281
{ 個人分	5,303	4,011	9,314	4,150	1,340	5,490
酒 税	740,902	598	741,500	740,895	2	740,897
砂糖消費税	208,888	241	209,129	208,888	234	209,122
物品税	24,433	11,691	36,124	23,091	1,346	24,437
トランプ類税	—	—	—	—	—	—
取引税	—	—	—	—	—	—
有価証券取引税	3,689	—	3,689	3,688	—	3,688
通 行 税	682	—	682	682	—	682
日本銀行券発行税	—	—	—	—	—	—
旧 税	—	56	56	—	2	2
入 場 税	79,219	1,453	80,672	77,467	1,103	78,570
揮発油税および地方道路税	—	—	—	—	—	—
{ 新法分	—	—	—	—	—	—
{ 手持課税分	—	—	—	—	—	—
{ 旧法分	—	—	—	—	—	—
印 紙 税	842	—	842	842	—	842
{ 印紙税	683	—	683	683	—	683
{ 登録税	159	—	159	159	—	159

2 県 税 收 入 状 況 (総括) 昭和33年度 財政課 調

区 分 税 目 別	調 定 額	收 入 済 額	欠 損 額	過 誤 納 額	收 入 未 済 額	
	円	円	円	円	円	
総 額	1,063,704,702	1,014,572,139	8,650,598	35,153	40,517,118	
県 民 税	均 等 割	2,326,332	2,236,222	16,500	300	73,910
	法 人 税 割	43,501,618	43,084,459	58,752	7,400	365,807
	計	45,827,950	45,320,681	75,252	7,700	439,717
事 業 税	個 人 所 得 割	...	...	—	...	...
	計	86,344,491	75,918,428	—	760	10,426,823
	小 計	132,172,441	121,239,109	75,252	8,460	10,866,540
法 人 特 別 税	法 人 税	297,662,918	293,245,004	2,648,050	14,820	2,784,704
	第 一 種	4,611,900	4,611,900	—	—	—
	第 二 種	100,657,404	88,020,946	4,695,896	2,750	7,943,312
	第 三 種	1,367,880	1,298,260	20,760	—	48,860
	計	8,401,870	8,123,760	15,490	110	262,730
不 動 産 取 得 税	412,701,972	395,299,870	6,380,176	17,680	11,039,606	
土 地 家 屋 税	土 地 分	...	...	...	—	—
	家 屋 分	...	...	...	—	—
計	68,321,490	66,507,442	43,150	—	1,770,898	
た ば こ 消 費 税	166,663,520	166,663,520	—	—	—	
娯 楽 施 設 利 用 税	10,192,284	9,955,984	1,990	50	234,360	
遊 興 飲 食 税	76,293,441	67,997,278	591,793	33	7,704,403	
自 動 車 税	61,224,996	56,241,014	690,422	2,640	4,296,200	
鉱 区 税	6,398,865	2,785,342	428,910	—	3,184,613	
狩 猟 者 税	4,167,900	4,167,900	—	—	—	
固 定 資 産 税	27,579,910	27,579,910	—	—	—	
自 動 車 取 得 税	39,845,020	38,757,179	—	6,290	1,094,131	
軽 油 引 取 税	57,369,925	57,324,481	45,444	—	—	
水 利 地 益 税	—	—	—	—	—	
旧 法 による 税	入 場 税	638,420	51,830	273,613	—	312,977
	そ の 他	134,518	1,280	119,848	—	13,390
計	772,938	53,110	393,461	—	326,367	

3 現 年 度 調 定 お よ び 徴 収 状 況 昭和33年度 財政課 調

区 分 税 目 別	調 定 額	收 入 済 額	欠 損 額	過 誤 納 額	收 入 未 済 額		
	円	円	円	円	円		
総 額	939,103,149	926,130,582	—	29,343	13,001,910		
県 民 税	均 等 割	2,052,100	2,034,340	—	300	18,060	
	法 人 税 割	36,127,870	36,008,100	—	3,850	123,620	
	計	38,179,970	38,042,440	—	4,150	141,680	
	個 人 所 得 割	21,810,900	...	—	—	...	
	計	50,915,805	...	—	—	...	
	小 計	72,726,705	68,684,988	—	—	4,041,717	
	事 業 税	法 人 特 別 税	260,957,030	260,274,020	—	14,820	697,830
		第 一 種	4,440,070	4,440,070	—	—	—
		第 二 種	85,385,510	85,850,101	—	2,750	1,538,159
		第 三 種	1,307,220	1,287,130	—	—	20,090
		計	8,112,030	8,031,410	—	110	80,730
小 計		360,201,860	357,882,731	—	17,680	2,336,809	
不 動 産 取 得 税	法 人 特 別 税	45,348,080	44,696,622	—	—	651,458	
	第 一 種	166,663,520	166,663,520	—	—	—	
	第 二 種	10,046,493	9,927,876	—	50	118,667	
	第 三 種	67,960,176	65,168,244	—	33	2,791,965	
	計	55,781,480	54,712,905	—	1,140	1,069,715	
狩 猟 者 税	狩 猟 者 税	3,238,920	2,176,452	—	—	1,062,468	
	固 定 資 産 税	4,167,900	4,167,900	—	—	—	
	計	27,579,910	27,579,910	—	—	—	
自 動 車 取 得 税	自 動 車 取 得 税	31,065,970	30,284,829	—	6,290	787,431	
	計	56,142,165	56,142,165	—	—	—	

4 過 年 度 調 定 お よ び 徴 収 状 況 昭和33年度 財政課 調

区 分 税 目 別	調 定 額	收 入 済 額	欠 損 額	過 誤 納 額	收 入 未 済 額	
	円	円	円	円	円	
総 額	71,724,096	70,476,829	—	20	1,247,287	
県 民 税	均 等 割	182,000	171,150	—	—	10,850
	法 人 税 割	6,945,489	6,895,819	—	20	49,690
	計	7,127,489	7,066,969	—	20	60,540
事 業 税	法 人 特 別 税	32,221,090	31,724,472	—	—	496,618
	第 一 種	171,830	171,830	—	—	—
	第 二 種	2,290,620	2,115,090	—	—	175,530
	第 三 種	—	—	—	—	—
計	41,330	41,330	—	—	—	
小 計	34,724,870	34,052,722	—	—	672,148	
不 動 産 取 得 税	法 人 特 別 税	21,351,720	20,981,210	—	—	370,510
	第 一 種	850	850	—	—	—
	第 二 種	342,671	306,222	—	—	36,449
	第 三 種	174,220	167,610	—	—	6,610
	計	12,730	9,040	—	—	3,690
	小 計	6,933,230	6,835,890	—	—	97,340
自 動 車 取 得 税	1,056,316	1,056,316	—	—	—	



5 滞納繰越分および徴収状況 昭和33年度 財政課調

区分 税目別	調定額	収入済額	欠損額	過誤納額	収入未済額
	円	円	円	円	円
総額	52,877,457	17,964,728	8,650,598	5,790	26,627,921
県民税	92,252 428,259 520,491 13,617,785 14,138,277	30,732 180,540 211,272 7,235,440 7,444,712	16,500 58,752 75,252 — 75,252	— 3,530 3,530 760 4,290	45,000 192,497 237,497 6,385,106 6,622,603
事業税	4,484,798 — 12,981,274 60,660 248,510 17,775,242	1,246,512 — 2,055,755 11,130 51,020 3,364,417	1,648,030 — 4,695,896 20,760 15,490 6,380,176	— — — — — —	1,590,256 — 6,229,623 28,770 182,000 8,030,649
不動産取得税	1,621,690 144,941 7,990,594 5,269,296 3,147,215 1,845,820 171,444	829,610 27,258 2,522,812 1,360,499 599,850 1,636,460 126,030	43,150 1,990 591,793 690,422 428,910 — 45,444	— — — 1,500 — — —	748,930 115,693 4,875,989 3,219,875 2,118,455 209,360 —
旧特入不木事	59,650 69,100 638,420 — 138 5,650	800 480 51,830 — — —	54,890 61,030 273,613 — 138 3,790	— — — — — —	3,960 7,590 312,977 — — 1,840

6 税外収入状況 昭和33年度 財政課調

区分 税目別	調定額	収入済額	欠損額	過誤納額	収入済額
	円	円	円	円	円
総額	17,086,522	15,891,875	46,457	130	1,148,322
督促手数料	1,161,300	1,161,300	—	—	—
延滞金	8,033,317	8,033,317	—	—	—
延滞加算金	2,216,928	2,216,928	—	—	—
過少申告加算金	1,885,882	1,744,267	—	130	141,745
不申告加算金	1,344,983	1,081,133	—	—	263,850
重加算金	1,414,270	1,226,310	—	—	187,960
滞納処分費	84,435	84,435	—	—	—
小計	16,141,115	15,547,690	—	130	593,555
そ過年の度収入他入	153,879 691,708 99,820 945,407	55,134 189,229 99,820 344,183	11,267 35,190 — 46,457	— — — —	87,478 467,289 — 554,767

7 県歳入 (一般会計) 昭和33年度 出納課調

款項	予算額		決算額	
	円	円	円	円
総額	10,472,444,375	10,100,658,220	10,472,444,375	10,100,658,220
1 県税	1,000,835,500	1,014,572,139	1,000,835,500	1,014,572,139
1 普通税	943,448,500	957,194,548	943,448,500	957,194,548
2 目的税	57,355,000	57,324,481	57,355,000	57,324,481
3 旧法による税収入	32,000	53,110	32,000	53,110
2 地方譲与税	362,978,843	362,978,843	362,978,843	362,978,843
1 入場譲与税	217,653,195	217,653,195	217,653,195	217,653,195
2 地方道路譲与税	145,325,648	145,325,648	145,325,648	145,325,648
3 地方交付税	3,503,013,097	3,146,041,000	3,503,013,097	3,146,041,000
1 地方交付税	3,503,013,097	3,146,041,000	3,503,013,097	3,146,041,000
4 公営企業及び財産収入	132,172,851	137,579,464	132,172,851	137,579,464
1 財産収入	46,119,851	48,701,329	46,119,851	48,701,329
2 財産売払代金	75,303,000	74,863,293	75,303,000	74,863,293
3 当せん金付証券発行収入	10,750,000	14,014,842	10,750,000	14,014,842
5 分担金及び負担金	225,590,891	223,195,089	225,590,891	223,195,089
1 分担金	64,413,283	64,236,583	64,413,283	64,236,583
2 負担金	161,177,608	158,958,506	161,177,608	158,958,506
6 使用料及び手数料	325,748,328	334,159,633	325,748,328	334,159,633
1 使用料	239,982,828	242,347,364	239,982,828	242,347,364
2 手数料	85,765,500	91,812,269	85,765,500	91,812,269
7 国庫支出金	3,534,541,593	3,502,601,221	3,534,541,593	3,502,601,221
1 国庫負担金	1,930,680,879	1,918,360,191	1,930,680,879	1,918,360,191
2 国庫補助金	1,534,584,579	1,515,528,789	1,534,584,579	1,515,528,789
3 委託金	69,276,135	68,712,241	69,276,135	68,712,241
8 寄附金	153,657,440	148,909,781	153,657,440	148,909,781
1 寄附金	153,657,440	148,909,781	153,657,440	148,909,781
9 繰入金	271,008,074	254,133,072	271,008,074	254,133,072
1 特別会計繰入金	271,008,074	254,133,072	271,008,074	254,133,072
10 繰越金	241,318,272	241,318,172	241,318,272	241,318,172
1 前年度繰越金	241,318,272	241,318,172	241,318,272	241,318,172
11 雑収入	265,579,486	279,169,806	265,579,486	279,169,806
1 恩給納付金	40,440,000	41,994,293	40,440,000	41,994,293
2 弁償金及び償還金	984,200	1,006,818	984,200	1,006,818
3 物品売払代金	46,175,990	45,690,902	46,175,990	45,690,902
4 雑収入	177,979,296	190,477,793	177,979,296	190,477,793
12 県債	456,000,000	456,000,000	456,000,000	456,000,000
1 県債	456,000,000	456,000,000	456,000,000	456,000,000

## 8 県 歳 出 (一般会計) 昭和33年度 出納課調

款	項	予 算 額	決 算 額
		円	円
総 額		10,472,444,375	10,431,801,976
1 議 会 費		37,956,754	37,754,126
	1 県 会 議 費	35,411,754	35,360,248
	2 常 任 委 員 会 費	2,545,000	2,393,878
2 県 庁 費		731,436,562	726,802,334
	1 県 職 員 費	666,775,199	663,631,341
	2 諸 費	49,671,363	48,360,751
	3 監 査 委 員 費	4,130,000	4,094,943
	4 東 京 事 務 所 費	3,243,000	3,118,564
	5 人 事 委 員 会 費	5,717,000	5,697,896
	6 出 納 事 務 費	1,900,000	1,898,839
3 警 察 消 防 費		469,623,640	468,769,260
	1 公 安 委 員 会 費	6,249,600	6,249,600
	2 警 察 職 員 費	390,256,990	389,409,213
	3 警 察 行 政 費	68,084,000	68,084,000
	4 自 動 車 学 校 費	4,463,050	4,456,447
	5 消 防	570,000	570,000
4 土 木 費		2,449,640,784	2,446,968,468
	1 都 市 計 画 事 業 費	75,230,598	74,428,697
	2 公 園 事 業 費	1,405,000	1,405,000
	3 道 路 橋 梁 維 持 修 繕 費	179,707,335	179,626,292
	4 道 路 橋 梁 補 修 費	29,100,000	29,012,000
	5 道 路 橋 梁 改 良 費	785,661,483	785,641,228
	6 土 木 補 助 費	1,000,000	1,000,000
	7 治 水 堤 防 費	11,593,573	11,517,381
	8 河 川 改 良 費	143,140,000	143,140,000
	9 海 岸 改 良 費	81,130,000	81,130,000
	10 地 盤 変 動 対 策 土 木 費	64,705,500	64,705,500
	11 砂 防 施 設 費	156,600,000	156,600,000
	12 港 湾 費	10,478,033	10,473,709
	13 港 湾 改 良 費	208,205,355	207,905,350
	14 災 害 土 木 費	619,591,409	619,591,311
	15 土 木 事 業 調 査 費	5,083,000	5,080,849
	16 建 設 業 費	1,850,000	1,850,000
	17 土 地 收 用 事 業 費	164,000	164,000
	18 土 木 諸 費	58,529,238	57,555,943
	19 建 築 業 費	1,182,000	1,152,729
	20 総 合 開 発 企 画 調 査 費	15,284,260	15,008,479
5 教 育 費		2,937,209,980	2,934,075,671
	1 教 育 委 員 会 費	57,548,137	57,514,282

## 県 歳 出 (続)

款	項	予 算 額	決 算 額
		円	円
	2 小 学 校 費	1,300,782,135	1,299,679,875
	3 中 学 校 費	630,342,315	629,767,769
	4 高 等 学 校 費	563,959,501	563,275,471
	5 盲 ろう 学 校 費	38,323,152	38,212,460
	6 通 信 教 育 費	3,553,950	3,433,159
	7 教 育 振 興 費	37,525,500	37,525,030
	8 教 育 指 導 諸 費	3,364,156	3,363,778
	9 教 育 研 究 費	761,889	761,633
	10 調 査 統 計 費	389,000	388,889
	11 体 育 保 健 奨 励 費	6,011,457	5,997,446
	12 社 会 教 育 費	17,200,500	17,181,037
	13 憲 法 記 念 館 費	5,769,188	5,768,814
	14 恩 給	179,152,000	179,140,360
	15 教 育 関 係 建 築 費	39,846,500	39,845,996
	16 教 育 諸 費	52,680,600	52,219,672
6 社会及び労働施設費		661,444,068	657,921,124
	1 福 祉 事 業 費	320,751,972	320,062,242
	2 母 子 福 祉 費	116,177,702	114,973,491
	3 援 護 費	5,165,000	5,164,464
	4 国 民 健 康 保 険 費	2,636,340	2,042,015
	5 労 働 奨 励 費	24,205,810	24,103,113
	6 失 業 対 策 費	80,634,924	79,980,637
	7 住 宅 費	111,872,320	111,595,162
7 保 健 衛 生 費		168,590,808	165,912,165
	1 医 務 費	51,372,007	50,344,736
	2 公 衆 衛 生 費	90,193,389	88,549,138
	3 業 務 費	7,415,412	7,408,576
	4 保 健 所 建 設 費	19,610,000	19,609,715
8 産 業 経 済 費		1,137,227,511	1,130,473,005
	1 農 業 費	137,357,656	137,277,488
	2 蚕 業 費	12,547,153	12,546,218
	3 商 工 業 費	92,019,889	91,913,438
	4 水 産 業 費	108,599,008	108,191,572
	5 耕 地 事 業 費	333,380,195	330,782,964
	6 畜 産 業 費	24,371,600	24,036,657
	7 林 業 費	350,569,022	347,554,352
	8 開 拓 事 業 費	10,013,531	10,012,325
	9 農 業 試 験 場 費	13,567,200	13,545,410
	10 家 畜 保 健 衛 生 所 費	4,860,000	4,841,304
	11 徳 島 県 種 鶏 場 費	3,480,000	3,466,807

県 歳 出 (続)

款	項	予 算 額	決 算 額
		円	円
	12 徳島県種畜場費	6,272,000	6,269,005
	13 工業試験場費	2,659,229	2,657,143
	14 蚕業指導所費	1,058,600	1,058,181
	15 蚕業試験場費	1,751,900	1,751,670
	16 繭検定所費	12,190,400	12,091,336
	17 水産試験場費	5,920,628	5,897,057
	18 果樹試験場費	6,472,500	6,470,736
	19 林業指導所費	10,137,000	10,109,342
9 財 産 費	1 財 産 管 理 費	41,275,520	38,006,942
		41,275,520	38,006,942
10 統 計 調 査 費	1 統 計 費	13,928,710	13,928,710
	2 統 計 諸 費	13,628,710	13,628,710
		300,000	300,000
11 選 挙 費	1 選挙管理委員会費	22,281,000	22,065,876
	2 公明選挙推進運動事務費	790,000	783,932
	3 漁業調整委員会委員選挙費	980,000	980,000
	4 衆議院議員総選挙及び最高裁判所裁判官国民審査費	400,000	192,018
	5 県知事及び県議会議員選挙費	18,111,000	18,111,000
		2,000,000	1,998,926
12 公 債 費	1 元 利 償 還 金 子 費	1,265,495,306	1,257,577,111
	2 利 子 費	1,238,762,306	1,238,753,577
	3 諸 費	26,000,000	18,095,827
		733,000	727,707
13 諸 支 出 金	1 地 方 振 興 費	535,833,732	531,547,184
	2 財 政 調 査 費	51,580,865	48,048,709
	3 公 金 取 扱 費	1,340,000	1,253,698
	4 徴 税 費	2,600,000	2,599,858
		39,988,000	39,324,307
	5 時 局 処 理 費	1,415,000	1,415,000
	6 繰 出 金	16,266,001	16,266,001
	7 建 築 委 託 工 事 費	6,704,390	6,700,135
	8 前年度繰上充用金	415,939,476	415,939,476
14 予 備 費	1 予 備 費	500,000	—
		500,000	—

歳入歳出差引歳入不足額 331,143,756円  
このため翌年度歳入繰上充用金331,143,756円で歳入不足を補てんした。

9 特 別 会 計

昭和33年度 出納課調

款	項	予 算 額	決 算 額
		円	円
(徳島県基金及び資金)			
		才	入
1 基金及び資金収入		336,499	348,773
	1 福 祉 基 金 收 入	111,699	114,114
	2 衛 生 基 金 收 入	7,286	7,534
	3 児 童 就 学 奨 励 基 金 收 入	7,283	7,531
	4 青 少 年 団 体 事 業 奨 励 資 金 收 入	20,037	20,775
	5 教 育 資 金 收 入	43,063	45,056
	6 学 資 金 收 入	144,975	151,365
	7 図 書 館 資 金 收 入	2,156	2,398
合 計		336,499	348,773
		才	出
1 基金及び資金支出		336,499	—
	1 福 祉 基 金	111,699	—
	2 衛 生 基 金	7,286	—
	3 児 童 就 学 奨 励 基 金	7,283	—
	4 青 少 年 団 体 事 業 奨 励 資 金	20,037	—
	5 教 育 資 金	43,063	—
	6 学 資 金	144,975	—
	7 図 書 館 資 金	2,156	—
合 計		336,499	—
(徳島県災害救助基金)			
		才	入
1 災害救助基金		5,608,917	5,692,697
	1 財 産 收 入	8,641	—
	2 償 還 金	45,900	—
	3 雑 收 入	100	138,421
	4 繰 越 金	5,554,276	5,554,276
合 計		5,608,917	5,692,697
		才	出
1 災害救助基金		5,608,917	221,193
	1 災 害 救 助 費	5,608,917	221,193
合 計		5,608,917	221,193
(徳島県岡田育英資金)			
		才	入
1 岡田育英資金		33,000	33,773
	1 繰 越 金	32,205	32,977
	2 雑 收 入	795	796
合 計		33,000	33,773
		才	出
1 岡田育英資金		33,000	—
	1 育 英 費	33,000	—
合 計		33,000	—

特別会計 (続)

款	項	予 算 額	決 算 額
		円	円
(徳島県志摩育英資金)			
才 入			
1 志摩育英資金		11,400	12,072
合 計	1 繰越金	11,113	11,381
	2 雑収入	287	691
才 出			
1 志摩育英資金		11,400	-
合 計	1 育英費	11,400	-
(徳島県県有林県行造林収入積立金)			
才 入			
1 県有林県行造林収入		284,388,540	278,761,815
合 計	1 財産収入	276,113,405	269,803,545
	2 繰越金	4,745,350	4,745,707
	3 雑収入	3,529,785	4,212,563
才 出			
1 県有林県行造林収入積立金		284,388,540	268,029,630
合 計	1 県有林費	262,541,550	246,508,209
	2 学校林経営費	524,800	459,558
	3 県行造林費	21,322,190	21,061,863
(徳島県立印刷所費)			
才 入			
1 印刷所収入		18,780,968	17,857,763
合 計	1 公営企業収入	14,400,000	13,471,514
	2 繰越金	4,350,968	4,280,968
	3 雑収入	30,000	105,281
才 出			
1 印刷所費		18,780,968	14,288,441
合 計	1 印刷作業費	18,745,968	14,263,441
	2 厚生費	25,000	25,000
	3 予備費	10,000	-

特別会計 (続)

款	項	予 算 額	決 算 額
		円	円
(徳島県職業補導所実習資金)			
才 入			
1 職業補導所実習資金		20,895,000	15,511,203
合 計	1 職業補導所収入	20,495,000	15,115,631
	2 繰越金	402,000	395,572
才 出			
1 職業補導所実習資金		20,895,000	15,490,233
合 計	1 職業補導所費 2 自動車修理作業費	3,500,000 17,395,000	3,185,744 12,304,489
(徳島県母子福祉資金貸付金)			
才 入			
1 繰入金		6,133,000	6,133,000
合 計	1 繰入金	6,133,000	6,133,000
	2 繰越金	2,500,000	2,636,849
	3 政府貸付金	2,500,000	2,636,849
合 計	1 政府貸付金	12,000,000	12,000,000
	4 雑収入	3,367,000	6,839,110
	1 雑収入	3,367,000	6,839,110
才 出			
1 母子福祉資金		24,000,000	23,998,396
合 計	1 母子福祉資金	24,000,000	23,998,396
(徳島県立中央病院費)			
才 入			
1 県立中央病院収入		142,787,634	150,436,185
合 計	1 病院収入	97,864,000	104,541,855
	2 雑収入	3,100,000	4,063,832
	3 繰越金	7,814,913	7,814,913
	4 県政債	34,000,000	34,000,000
	5 財政収入	8,721	15,585
才 出			
1 県立中央病院費		142,787,634	142,507,427
合 計	1 病院経営費	99,315,994	99,036,359
	2 繰出金	7,615,640	7,615,640
	3 病院整備費	35,856,000	35,855,428

特別会計 (続)

款	項	予 算 額	決 算 額
		円	円
(徳島県立三好病院費)			
才 入			
1 県立三好病院収入		54,363,390	55,788,693
	1 病 院 収 入	50,088,390	51,636,458
	2 雑 収 入	1,029,000	899,938
	3 繰 越 金	3,136,928	3,136,928
	4 財 産 収 入	109,072	115,369
合 計		54,363,390	55,788,693
才 出			
1 県立三好病院費		54,363,390	53,537,475
	1 病 院 経 営 費	48,771,460	47,945,545
	2 繰 出 金	5,591,930	5,591,930
合 計		54,363,390	53,537,475
(徳島県水産高等学校実習船費)			
才 入			
1 水産高等学校実習資金		44,588,044	47,475,090
合 計	1 水産高等学校収入	44,588,044	47,475,090
才 出			
1 水産高等学校実習船費		44,588,044	44,113,687
合 計	1 水産高等学校実習諸費	44,588,044	44,113,687
(徳島県農業改良資金貸付金)			
才 入			
1 国庫支出金		4,047,401	3,891,433
2 繰入金	1 国庫補助金	4,047,401	3,891,433
3 雑収入	1 繰入金	3,873,001	3,873,001
4 繰越金	1 雑収入	8,339,418	8,893,295
合 計	1 繰越金	10,886,663	10,886,663
	1 繰越金	10,886,663	10,886,663
	1 繰越金	27,146,483	27,544,392
才 出			
1 農業改良資金		27,146,483	12,442,959
合 計	1 農業改良資金	27,146,483	12,442,959

特別会計 (続)

款	項	予 算 額	決 算 額
		円	円
(徳島県中小企業振興資金貸付金)			
才 入			
1 国庫補助金		6,260,000	6,260,000
2 繰入金	1 国庫補助金	6,260,000	6,260,000
3 雑収入	1 繰入金	6,260,000	6,260,000
4 繰越金	1 雑収入	4,720,500	4,720,500
5 利子	1 繰越金	411,394	411,394
	1 繰越金	411,394	411,394
	1 利子	4,106	83,097
	1 利子	4,106	83,097
合 計		17,656,000	17,734,991
才 出			
1 中小企業振興資金		17,656,000	17,610,071
合 計	1 中小企業振興資金	17,656,000	17,610,071
(徳島県用度事業費)			
才 入			
1 用度事業収入		121,121,000	121,773,315
	1 用品収入	112,404,000	113,337,573
	2 雑収入	1,000	20,015
	3 自動車運用収入	3,360,000	3,059,364
	4 繰越金	5,356,000	5,356,363
合 計		121,121,000	121,773,315
才 出			
1 用度事業費		121,121,000	117,196,350
	1 用品購買費	110,200,000	109,993,749
	2 購買諸費	2,799,200	2,438,621
	3 乗用自動車管理費	8,021,800	4,763,980
	4 予備費	100,000	—
合 計		121,121,000	117,196,350
(徳島県港湾整備事業費)			
才 入			
1 県債		32,000,000	32,000,000
2 繰越金	1 県債	32,000,000	32,000,000
		212	212
	1 繰越金	212	212
合 計		32,000,212	32,000,212
才 出			
1 港湾整備事業費		32,000,212	31,769,252
合 計	1 港湾整備事業費	32,000,212	31,769,252

10 昭 和 33 年 度 市 町 村

区 分	才入総額	1 市町村税	2 地 方 讓与税	3 国 有 提 供 施 設 等 所 在 市 町 村 助 成 金	4 地 方 交 付 税	5 特 別 区 財 政 平 衡 交 付 金	6 国 庫 支 出 金	7 県支出金
市町村別								
総 数	5,088,332	1,902,701	109	5,534	1,066,931	—	587,933	169,748
市 計	2,353,863	880,689	109	—	337,413	—	420,440	78,143
徳 島 市	1,361,114	530,341	—	—	126,717	—	207,813	34,487
鳴 門 市	390,645	120,030	—	—	70,819	—	89,971	8,874
小 松 島 市	262,374	106,906	109	—	48,652	—	67,066	4,816
阿 南 市	359,730	123,412	—	—	91,225	—	55,590	29,966
勝 浦 郡	109,408	36,919	—	—	29,786	—	4,757	13,648
勝 浦 町	61,066	21,766	—	—	17,195	—	3,430	6,216
上 勝 町	48,342	15,153	—	—	12,591	—	1,327	7,432
名 東 郡	101,347	37,920	—	—	27,242	—	12,118	2,051
佐 那 河 内 村	44,185	7,079	—	—	10,733	—	9,445	343
国 府 町	57,162	30,841	—	—	16,509	—	2,673	1,708
名 西 郡	189,094	67,215	—	—	57,051	—	13,436	7,129
石 井 町	98,966	42,412	—	—	22,730	—	8,693	2,816
神 山 町	90,128	24,803	—	—	34,321	—	4,743	4,313
那 賀 郡	248,436	115,051	—	—	56,959	—	10,120	14,963
那 賀 川 町	52,331	27,859	—	—	11,968	—	5,703	1,048
羽ノ浦町	35,579	19,043	—	—	7,017	—	1,998	394
鷺 敷 町	22,419	7,774	—	—	6,131	—	582	3,993
相 生 町	46,205	18,728	—	—	9,424	—	454	7,271
上 那 賀 町	45,615	21,489	—	—	8,350	—	753	353
木 沢 村	19,636	7,032	—	—	7,315	—	451	417
木 頭 村	26,651	13,126	—	—	6,754	—	179	1,487
海 部 郡	332,225	81,728	—	—	85,579	—	27,409	9,593
由 岐 町	45,028	9,896	—	—	15,492	—	3,605	1,877
日 和 佐 町	62,352	16,759	—	—	15,012	—	9,226	898
牟 岐 町	61,324	17,111	—	—	14,135	—	6,253	1,983
海 南 町	74,396	22,189	—	—	19,822	—	2,537	1,614
海 部 町	33,324	7,991	—	—	9,056	—	1,631	2,570
穴 喰 町	55,801	7,782	—	—	12,062	—	4,157	651
板 野 郡	535,490	218,699	—	5,534	96,735	—	27,016	14,401
堀 江 町	42,304	15,508	—	—	9,054	—	1,888	2,217
松 茂 村	41,238	12,551	—	5,534	7,025	—	6,442	528
北 島 町	129,635	40,479	—	—	—	—	1,545	409
応 神 村	35,605	20,592	—	—	—	—	408	155
板 東 町	32,065	15,133	—	—	6,145	—	4,526	611

別 才 入 決 算 見 込 額

(単位=千円) 昭和33年度 地方課調

8 財産収入	9 分担金及び負担金	10 使用料	11 手数料	12 寄附金	13 繰入金	14 雑収入	15 繰越金	16 地方債	翌年度才入繰上充用金
120,354	65,077	175,346	45,696	65,632	96,092	233,537	255,292	298,350	381,146
25,828	10,816	117,494	27,032	11,352	60,693	74,277	136,727	172,850	270,128
19,973	6,289	89,087	19,635	6,429	3,093	52,253	130,197	134,800	—
1,195	3,428	10,861	3,543	515	47,000	13,179	6,530	14,700	15,453
1,739	—	7,183	1,314	664	10,600	5,475	—	7,850	50,000
2,921	1,099	10,363	2,540	3,744	—	3,370	—	15,500	204,675
101	7,119	1,555	567	2,924	2,890	1,491	4,051	3,600	—
101	1,117	1,470	340	2,834	1,730	607	2,460	1,800	—
—	6,002	85	227	90	1,160	884	1,591	1,800	—
373	6,861	1,996	467	3,786	—	1,577	3,956	3,000	17,512
373	5,599	241	136	3,786	—	494	3,956	2,000	—
—	1,262	1,755	331	—	—	1,083	—	1,000	17,512
6,416	300	4,559	1,280	3,858	9,000	2,509	4,641	11,700	—
5,183	—	2,807	654	25	—	1,875	3,571	8,200	—
1,233	300	1,752	626	3,833	9,000	634	1,070	3,500	—
1,290	10,336	1,578	1,400	10,194	919	2,487	14,839	8,300	—
202	1,196	64	344	676	—	358	513	2,400	—
59	1,057	797	242	60	—	486	1,526	2,900	—
—	1,050	107	165	1,102	—	122	1,393	—	—
—	7,033	108	237	—	—	742	1,208	1,000	—
—	—	496	187	4,314	—	439	9,234	—	—
468	—	6	75	3,752	—	65	55	—	—
561	—	—	150	290	919	275	910	2,000	—
46,956	10,206	11,744	2,322	10,881	6,340	6,747	15,720	17,000	—
2,950	610	1,481	551	3,712	473	306	3,075	1,000	—
7,273	4,962	1,754	489	978	560	180	261	4,000	—
153	—	1,701	619	1,171	3,840	4,485	373	9,500	—
16,628	—	4,740	259	1,161	1,250	791	1,905	1,500	—
87	4,634	1,075	237	3,053	—	561	1,429	1,000	—
19,865	—	993	167	806	217	424	8,677	—	—
2,653	3,436	8,266	3,176	2,317	1,537	111,270	22,923	17,500	56,204
864	—	368	196	—	—	6,193	2,016	4,000	—
387	—	554	324	385	—	592	2,716	4,200	8,6904
5	435	280	218	—	1,037	85,227	—	—	4,861
309	—	158	184	—	—	13,044	755	—	—
167	—	709	302	341	—	584	2,247	1,300	—

## 昭 和 33 年 度 市 町 村

区 分 市町村別	才入総額	1 市町村税	2 地 方 譲与税	3 国 有 提 供 所 在 施 設 等 助 成 金 市 町 村 交 付 金	4 地 方 交 付 税	5 特 別 区 財 政 平 衡 金 交 付 金	6 国 庫 支 出 金	7 県 支 出 金
藍 住 町	56,388	22,884	—	—	13,267	—	336	2,759
板 野 町	57,857	27,926	—	—	16,352	—	5,969	2,698
上 板 町	57,018	26,444	—	—	17,740	—	2,600	2,141
吉 野 町	40,054	18,221	—	—	12,925	—	1,083	2,230
土 成 町	43,326	18,961	—	—	14,227	—	2,219	653
<b>阿 波 郡</b>	<b>124,917</b>	<b>56,021</b>	<b>—</b>	<b>—</b>	<b>37,943</b>	<b>—</b>	<b>7,010</b>	<b>3,564</b>
市 場 町	63,678	27,674	—	—	19,105	—	6,450	697
阿 波 町	61,239	28,347	—	—	18,838	—	560	2,867
<b>麻 植 郡</b>	<b>250,415</b>	<b>99,067</b>	<b>—</b>	<b>—</b>	<b>85,229</b>	<b>—</b>	<b>14,000</b>	<b>5,145</b>
鴨 島 町	110,400	46,064	—	—	32,074	—	10,186	1,266
川 島 町	35,596	12,612	—	—	13,500	—	1,358	391
山 川 町	51,194	26,411	—	—	16,889	—	1,278	780
美 郷 村	21,839	7,305	—	—	11,397	—	544	615
木 屋 平 村	31,386	6,675	—	—	11,369	—	634	2,093
<b>美 馬 郡</b>	<b>345,702</b>	<b>115,824</b>	<b>—</b>	<b>—</b>	<b>138,723</b>	<b>—</b>	<b>25,525</b>	<b>7,177</b>
脇 町	95,756	34,273	—	—	36,316	—	9,135	1,882
美 馬 町	59,200	18,326	—	—	23,269	—	1,509	868
半 田 町	42,815	14,362	—	—	20,525	—	3,857	600
貞 光 町	55,333	17,618	—	—	19,276	—	5,633	946
一 宇 村	25,478	7,798	—	—	12,523	—	1,200	202
穴 吹 町	67,122	23,447	—	—	26,814	—	4,191	2,679
<b>三 好 郡</b>	<b>497,435</b>	<b>193,568</b>	<b>—</b>	<b>—</b>	<b>114,271</b>	<b>—</b>	<b>26,102</b>	<b>13,934</b>
三 野 町	30,329	11,707	—	—	10,452	—	1,990	711
三 好 町	41,453	12,276	—	—	15,300	—	2,770	2,009
池 田 町	135,607	61,958	—	—	31,959	—	2,558	2,901
山 城 町	59,482	22,082	—	—	18,914	—	2,343	2,596
辻 町	43,605	13,998	—	—	2,435	—	3,589	215
井 内 谷 村	34,398	9,413	—	—	5,101	—	690	517
三 加 茂 町	57,097	19,052	—	—	17,938	—	5,596	549
東 祖 谷 山 村	49,931	21,000	—	—	7,541	—	1,294	4,104
西 祖 谷 山 村	45,533	22,082	—	—	4,631	—	5,272	352
<b>町 村 計</b>	<b>2,734,469</b>	<b>1,022,012</b>	<b>—</b>	<b>5,534</b>	<b>729,518</b>	<b>—</b>	<b>167,493</b>	<b>91,605</b>

## 別 決 算 才 入 見 込 額 (続)

8 財産収入	9 分担金 及び 負担金	10 使用料	11 手数料	12 寄附金	13 繰入金	14 雑収入	15 繰越金	16 地方債	翌年度才入 繰上充用金
—	—	1,593	336	1,056	—	562	8,595	5,000	—
—	—	1,458	434	505	—	574	941	1,000	2,653
22	131	1,215	418	30	—	3,126	2,151	1,000	—
782	—	1,278	384	—	500	347	1,304	1,000	—
117	2,897	653	380	—	—	1,021	2,198	—	—
<b>1,215</b>	<b>356</b>	<b>3,609</b>	<b>1,064</b>	<b>4,395</b>	<b>—</b>	<b>2,269</b>	<b>5,071</b>	<b>2,400</b>	<b>—</b>
<b>1,215</b>	<b>151</b>	<b>1,614</b>	<b>552</b>	<b>295</b>	<b>—</b>	<b>860</b>	<b>4,065</b>	<b>1,000</b>	<b>—</b>
—	205	1,995	512	4,100	—	1,409	1,006	1,400	—
<b>11,381</b>	<b>4,514</b>	<b>8,108</b>	<b>2,281</b>	<b>2,175</b>	<b>317</b>	<b>3,423</b>	<b>2,075</b>	<b>12,700</b>	<b>15,523</b>
3,117	4,362	4,260	1,217	570	—	2,284	—	5,000	12,740
231	—	1,527	271	31	—	379	296	5,000	2,783
510	152	1,600	506	760	—	276	832	1,200	—
1	—	266	137	107	317	222	928	—	—
7,522	—	455	150	707	—	262	19	1,500	—
<b>127</b>	<b>8,226</b>	<b>6,502</b>	<b>2,419</b>	<b>744</b>	<b>6,401</b>	<b>10,434</b>	<b>7,200</b>	<b>16,400</b>	<b>—</b>
117	210	2,612	744	74	—	5,678	815	3,900	—
10	—	564	379	91	5,601	619	2,964	5,000	—
—	161	642	243	—	—	354	1,069	1,000	—
—	6,318	1,263	295	—	800	451	233	2,500	—
—	120	199	153	—	—	197	2,086	1,000	—
—	1,417	1,222	605	579	—	3,135	33	3,000	—
<b>24,014</b>	<b>2,880</b>	<b>9,935</b>	<b>3,688</b>	<b>13,006</b>	<b>7,995</b>	<b>17,053</b>	<b>38,089</b>	<b>32,900</b>	<b>21,779</b>
65	376	1,062	279	554	—	650	1,083	1,400	—
100	2,069	987	273	9	—	160	—	5,500	11,814
11,127	251	4,085	1,287	490	221	2,317	12,253	4,200	—
1,701	—	2,177	482	820	—	572	695	7,100	—
6,000	—	336	165	5,520	600	5,440	1,107	4,200	—
300	—	149	112	220	—	4,542	12,354	1,000	—
4,709	184	669	333	909	1,586	855	2,817	1,900	9,587
—	—	358	116	3,184	4,800	1,371	5,063	1,100	—
12	—	112	641	1,300	788	1,146	2,717	6,500	378
<b>94,526</b>	<b>54,261</b>	<b>57,852</b>	<b>18,664</b>	<b>54,280</b>	<b>35,399</b>	<b>159,260</b>	<b>118,565</b>	<b>125,500</b>	<b>111,018</b>

### 11 昭和 33 年度 市 町 村

区 分 市町村別	才出総額	1 議会費	2 庁 費	3 消防費	4 土木費	5 教育費	6 社会及 労働 施設費	7 保 健 衛生費
總 数	5,227,051	142,070	1,109,487	129,183	504,626	1,046,499	629,247	87,794
市 計	2,444,051	49,226	440,897	56,965	257,829	331,602	486,622	54,823
徳島市	1,181,174	21,007	246,029	26,905	152,671	189,796	248,965	43,573
鳴門市	406,098	11,953	73,023	10,339	48,672	58,482	96,001	3,421
小松島市	312,374	8,653	45,108	8,004	18,198	36,283	69,756	3,786
阿南市	544,405	7,613	76,737	11,717	38,288	47,041	71,900	4,043
勝浦郡	104,415	2,102	20,959	2,478	5,399	26,152	1,567	854
勝浦町	58,927	1,150	12,855	1,825	2,817	13,478	1,339	411
上勝町	45,488	952	8,104	653	2,582	12,674	228	443
名東郡	116,822	3,395	24,051	3,496	6,949	21,782	7,060	1,208
佐那河内村	42,148	1,383	6,047	2,539	1,241	8,209	1,748	168
国府町	74,674	2,012	18,004	957	5,708	13,573	5,312	1,040
名西郡	186,021	5,434	44,975	6,153	16,196	58,246	12,477	1,712
石井町	97,828	2,703	20,803	1,958	5,174	39,581	10,101	1,102
神山町	88,193	2,731	24,172	4,195	11,022	18,665	2,376	610
那賀郡	239,128	7,090	59,375	8,307	33,147	47,487	8,593	6,050
那賀川町	51,505	2,055	13,916	2,914	10,116	8,822	4,642	517
羽ノ浦町	33,804	1,068	9,282	1,090	1,999	13,613	2,002	419
鷲敷町	21,826	567	5,428	338	7,052	3,275	1,200	333
相生町	44,948	1,060	8,453	1,264	8,391	8,392	305	478
上那賀町	41,016	1,149	9,451	1,182	898	6,971	176	3,892
木沢村	19,452	707	6,405	338	520	3,087	83	348
木頭村	26,577	484	6,440	1,181	4,171	3,327	185	63
海部郡	319,153	7,786	63,577	8,815	33,366	55,719	18,089	6,216
由岐町	43,336	950	9,230	433	2,419	6,435	996	400
日和佐町	62,264	2,122	13,944	2,807	6,011	12,878	1,809	394
牟岐町	61,171	802	10,581	1,137	12,453	12,537	4,324	556
海南町	73,355	1,273	15,195	1,397	9,177	11,686	2,475	466
海部町	32,966	977	7,153	494	2,436	4,277	1,261	3,960
穴喰町	46,081	1,662	7,474	2,547	870	7,906	7,224	440
板野郡	580,741	15,255	126,388	11,712	50,840	189,250	29,041	4,915
堀江町	42,304	1,127	7,906	595	2,278	15,465	315	157
松茂村	49,928	1,194	8,795	332	2,875	21,943	10,434	172
北島町	174,496	1,910	12,383	631	7,656	95,104	310	327
応神村	35,602	1,680	8,471	835	2,277	4,235	185	622
板東町	32,065	880	7,803	1,253	3,406	6,207	5,872	252

### 別 歳 出 決 算 見 込 額 (単位=千円) 昭和33年度 地方課調

8 産 業 経 済 費	9 財 産 費	10 統 計 調 査 費	11 選 挙 費	12 諸 支 出 金	13 公 債 費	14 繰 出 金	15 前年度繰 上 充 用 金	16 特別区財政 調 整 納 付 金
550,578	68,059	2,227	22,958	192,196	514,292	64,573	163,262	—
259,696	8,950	830	10,283	59,619	326,418	9,543	90,748	—
60,609	4,533	570	5,959	35,598	138,671	6,288	—	—
14,570	1,129	33	1,247	8,922	78,106	200	—	—
7,940	1,946	69	959	2,568	68,704	175	40,225	—
176,577	1,342	158	2,118	12,531	40,937	2,880	50,523	—
19,356	695	32	469	1,319	22,241	792	—	—
6,230	439	13	315	804	16,459	792	—	—
13,126	256	19	154	515	5,782	—	—	—
17,393	305	30	658	2,094	9,552	821	18,028	—
15,431	36	7	54	1,755	3,484	46	—	—
1,962	269	23	604	339	6,068	775	18,028	—
12,578	1,189	160	675	13,545	12,385	296	—	—
6,418	545	35	306	2,026	7,076	—	—	—
6,160	644	125	369	11,519	5,309	296	—	—
28,108	8,825	110	1,434	8,831	12,249	9,522	—	—
3,376	179	27	209	1,528	1,694	1,510	—	—
1,289	76	9	509	942	1,506	—	—	—
1,494	192	14	109	263	1,561	—	—	—
10,894	730	20	233	1,745	1,307	1,676	—	—
4,306	4,653	15	166	1,053	2,659	4,445	—	—
3,988	273	16	109	1,659	1,419	500	—	—
2,761	2,722	9	99	1,641	2,103	1,391	—	—
53,798	18,756	189	1,121	10,383	30,047	11,291	—	—
9,098	486	25	162	3,420	4,865	4,417	—	—
13,142	1,937	29	320	570	3,322	2,979	—	—
4,873	5,477	39	181	1,561	6,650	—	—	—
14,998	5,932	67	264	2,135	6,560	1,710	—	—
6,538	1,803	15	129	176	2,695	1,052	—	—
5,149	3,121	14	65	2,521	5,955	1,133	—	—
39,513	7,357	180	1,539	21,468	27,449	15,685	40,149	—
5,628	1,253	21	197	5,061	1,472	829	—	—
1,239	185	23	103	1,511	922	200	—	—
1,463	167	13	107	1,132	9,074	4,070	40,149	—
2,138	1,777	9	92	4,111	1,177	7,993	—	—
856	186	8	80	1,873	3,389	—	—	—



昭和 33 年度 市 町 村

区 分 市町村別	才 出 総 額	1 議 会 費	2 庁 費	3 消 防 費	4 土 木 費	5 教 育 費	6 社 会 及 勞 働 施 設 費	7 保 健 衛 生 費
藍 住 町	54,025	1,533	24,198	1,821	5,525	7,626	491	490
板 野 町	60,510	1,956	15,494	1,796	10,607	10,257	3,923	953
上 板 町	53,281	1,795	15,849	2,030	7,582	9,689	4,795	704
吉 野 町	39,754	1,490	13,031	1,149	5,566	10,146	1,794	859
土 成 町	38,776	1,660	10,458	1,220	2,998	8,578	924	379
阿 波 郡	120,950	3,778	35,782	3,744	11,607	36,294	5,878	1,689
市 場 町	60,326	1,929	18,817	2,066	2,082	16,914	5,099	928
阿 波 町	60,624	1,849	16,965	1,678	9,525	19,380	779	761
麻 植 郡	265,450	8,961	72,124	7,545	13,671	76,820	10,813	2,452
鴨 島 町	123,140	3,704	21,197	3,495	3,573	38,930	8,189	1,055
川 島 町	38,379	1,507	19,349	1,057	919	6,181	1,196	379
山 川 町	50,943	1,543	15,523	1,884	3,424	17,024	872	664
美 郷 村	21,622	1,385	6,159	524	3,425	5,339	315	197
木 屋 平 村	31,366	822	9,896	585	2,330	9,346	241	157
美 馬 郡	338,410	11,516	97,063	5,712	21,757	71,421	32,249	3,531
脇 町	93,280	3,729	26,455	1,231	5,824	18,821	13,717	910
美 馬 町	59,046	2,488	23,527	913	2,943	10,495	821	692
半 田 町	42,786	1,149	11,457	839	4,275	7,709	3,695	509
貞 光 町	52,213	1,130	10,775	918	5,646	14,007	7,294	259
一 字 村	24,139	1,052	6,969	517	982	7,556	188	189
穴 吹 町	66,946	1,968	17,880	1,294	2,087	12,833	6,534	972
三 好 郡	511,910	27,527	124,296	14,256	53,865	131,726	16,858	4,344
三 野 町	30,037	1,733	8,402	1,330	2,667	8,696	788	135
三 好 町	53,267	1,706	11,033	1,488	11,224	9,090	1,489	344
池 田 町	129,752	8,353	42,235	3,379	10,805	29,811	2,157	1,599
山 城 町	59,470	3,070	13,345	716	2,073	26,189	777	311
辻 町	42,714	2,321	8,996	1,496	8,213	8,457	5,366	213
井 内 谷 村	34,371	1,612	8,700	912	3,529	8,749	256	125
三 加 茂 町	66,684	2,770	13,651	4,030	2,906	20,664	1,052	391
東 祖 谷 山 村	49,704	3,056	9,336	627	4,820	12,887	4,468	450
西 祖 谷 山 村	45,911	2,906	8,598	278	7,628	7,183	505	776
町 村 計	2,783,000	92,844	668,590	72,218	246,797	714,897	142,625	32,971

別 歳 出 決 算 見 込 額 (続)

8 産 業 経 済 費	9 財 産 費	10 統 計 調 査 費	11 選 挙 費	12 諸 支 出 金	13 公 債 費	14 繰 出 金	15 前 年 度 繰 上 充 用 金	16 特 別 区 財 政 調 整 納 付 金
5,530	311	14	168	1,251	2,367	600	—	—
8,492	1,096	44	236	1,577	2,486	1,593	—	—
4,701	346	19	209	2,564	2,550	400	—	—
1,514	281	15	138	1,733	2,038	—	—	—
7,952	1,755	14	209	655	1,974	—	—	—
9,546	1,748	51	508	2,193	7,391	741	—	—
6,792	726	28	269	1,499	2,746	431	—	—
2,754	1,022	23	239	694	4,645	310	—	—
16,595	4,214	80	1,543	18,769	16,001	1,678	14,184	—
4,649	201	11	534	14,706	8,712	—	14,184	—
1,147	1,990	16	288	1,442	2,444	464	—	—
3,231	1,803	17	310	1,374	2,256	1,018	—	—
1,899	96	12	226	593	1,406	46	—	—
5,669	124	24	185	654	1,183	150	—	—
32,368	5,861	209	1,901	24,789	25,551	4,482	—	—
6,781	1,392	41	742	5,905	6,459	1,273	—	—
3,004	233	45	271	7,236	5,159	1,219	—	—
5,543	509	26	251	1,785	3,452	1,587	—	—
3,645	519	20	269	4,450	2,981	300	—	—
2,047	1,369	45	181	1,672	1,372	—	—	—
11,348	1,839	32	187	3,471	6,128	103	—	—
61,627	10,159	356	2,827	29,186	25,008	9,722	153	—
2,073	605	23	151	877	1,537	1,020	—	—
6,669	314	25	230	3,099	5,503	900	153	—
9,106	3,366	76	811	8,545	7,320	2,189	—	—
8,321	695	19	274	940	2,359	381	—	—
950	332	37	146	2,712	1,475	2,000	—	—
4,789	836	8	134	3,706	275	740	—	—
10,449	751	32	304	6,221	1,871	1,592	—	—
7,223	2,589	32	228	1,204	1,884	900	—	—
12,047	671	104	549	1,882	2,784	—	—	—
290,882	59,109	1,397	12,675	132,577	187,874	55,030	72,514	—

12 県 有 財 産 昭和33.9.30現在 財政課調

(1) 土 地、建 物 の 部

区分	種 別	土 地 面 積	土 地 評 価 額	建 物 延 坪 数	建 物 評 価 額	土 地 建 物 評 価 合 計 額
	総 額	坪 1,152,475.680 24町6反1畝23歩	円 601,229,650	坪 101,690.538	円 1,750,608,307	円 2,351,837,957
行 政 財 産	県 庁 舎	3,379.000	10,137,000	3,803.500	216,700,000	226,837,000
	公 舎	4,772.850	13,968,182	4,612.115	70,225,242	84,193,424
	総 務 関 係	3,540.310	8,226,000	2,044.180	32,657,000	40,883,000
	土 木 関 係	51,888.950	42,985,020	3,053.195	28,859,150	71,844,170
	民 生 関 係	{ 6,279.390 3町6反7畝24歩	7,634,000	3,751.040	47,214,330	54,848,330
	衛 生 関 係	18,454.230	26,541,700	7,064.259	118,220,973	144,762,673
	労 働 関 係	1,352.620	4,249,580	1,121.700	15,078,400	19,327,980
	農 林 関 係	{ 110,422.180 16町9反9畝3歩	31,351,632	9,460.937	72,595,338	103,946,970
	商 工 水 産 関 係	4,725.870	63,269,500	1,763.290	142,098,640	205,368,140
	公 営 住 宅	27,284.940	45,949,316	9,080.375	268,768,309	314,717,625
	県 立 学 校 関 係	741,732.320	214,483,750	48,596.698	588,832,500	803,316,250
	警 察 関 係	10,817.010	16,823,970	6,610.524	136,164,425	152,988,395
	公 園・健 民 施 設	130,994.500	4,470,000	631.725	11,454,000	15,924,000
	營 林 施 設	—	—	60.250	920,000	920,000
普 通 財 産	計	{ 1,115,644.170 20町6反6畝27歩	490,089,650	101,653.788	1,749,788.307	2,239,877,957
	埋 立 地	33,893.130	106,588,000	—	—	106,588,000
	川 敷	2町3反5畝19歩	396,000	—	—	396,000
	そ の 他	{ 2,938.380 1町5反9畝7歩	4,156,000	36.750	820,000	4,976,000
	計	{ 36,831.510 3町9反4畝26歩	111,140,000	36.750	820,000	111,960,000

(2) 山 林 の 部 (地方権設定地を含む)

区 分	地 積			立 木		価 格 計
	県 有	植 栽	価 格	数 量	価 格	
総 額	ha 1,727.918	2,280町9畝2歩	円 56,867,653	立方米 174,344,920	円 550,477,505	円 607,345,158
県 有 林	1,727.918	—	56,867,653	128,036.514	404,435,185	461,302,838
県 行 造 林	—	2,280町9畝2歩	—	46,308.406	146,042,320	146,042,320

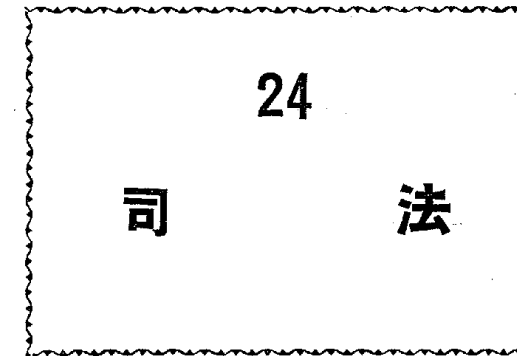
(3) 船 舶 の 部

(船舶法による船舶) 9隻 124,450,000円

(4) 積立金及び有価証券の部 40,830,239円

(5) 企 業 用 財 産 の 部

区 分	金 額
水 力 発 電 設 備	円 6,473,972,543
業 務 設 備	4,267,647
電 信 設 備	969,587,245
電 話 勘 債	15,000
計	7,447,842,435



# 24 司 法

## (一) 裁判所配置

### 1 地方裁判所 昭和33.12.31現在 徳島地方裁判所調

名 称	管 轄	判 事	判事補	事務官	書記官	弁護士	執行吏
		人	人	人	人	人	人
総 数		6	2	16	29	31	6
徳島地方裁判所	{徳島市、鳴門市、小松島市、名東郡、勝浦郡、名西郡、板野郡(土成町の一部を除く)}	6	2	15	21	31	6
阿南支部	阿南市、那賀郡、海部郡	—	—	—	2	—	—
脇町支部	美馬郡、三好郡、麻植郡のうち木屋平村	—	—	1	3	—	—
川島支部	{阿波郡、麻植郡のうち川島町、鴨島町、美郷村、山川町、板野郡のうち土成町の一部}	—	—	—	3	—	—

### 2 簡易裁判所 昭和33.12.31現在 徳島地方裁判所調

名 称	管 轄	判 事	事務官	書記官	弁護士	執行吏
		人	人	人	人	人
総 数		8	8	15	—	—
徳島簡易裁判所	{徳島市、小松島市、名東郡、勝浦郡、名西郡、板野郡のうち北島町、志神村、藍住町、板東町、板野町、上板町、吉野町、土成町の一部}	7	3	8	—	—
阿南簡易裁判所	阿南市、那賀郡	—	2	—	—	—
牟岐簡易裁判所	海部郡	—	—	2	—	—
脇町簡易裁判所	美馬郡、麻植郡のうち木屋平村	1	1	1	—	—
池田簡易裁判所	三好郡	—	1	1	—	—
川島簡易裁判所	{阿波郡、麻植郡のうち川島町、鴨島町、美郷村、山川町、板野郡のうち土成町}	—	—	1	—	—
鳴門簡易裁判所	鳴門市、板野郡のうち堀江町、松茂村	—	1	2	—	—

### 3 家庭裁判所 昭和33.12.31現在 徳島家庭裁判所調

名 称	管 轄	判 事	判事補	事務官	書記官	調査官	技 官
		人	人	人	人	人	人
総 数		2	1	14	9	10	1
徳島家庭裁判所	徳島県下一円	1	1	9	8	9	1
阿南支部	那賀郡	—	—	2	—	—	—
脇町支部	美馬郡、麻植郡のうち木屋平村	—	—	2	—	1	—
川島支部	{阿波郡、麻植郡(木屋平村を除く)、板野郡のうち土成町を含む}	1	—	1	1	—	—
池田出張所	三好郡	—	—	—	—	—	—
牟岐出張所	海部郡	—	—	—	—	—	—

4 検 察 審 査 会 昭和33.12.31現在 徳島地方裁判所調

Table with columns: 名 称, 管 轄, 事 務 官, 人. Rows include 総 数, 徳島検察審査会, 阿南検察審査会, 脇町検察審査会.

(二) 地 方 検 察 庁 昭和33.12.31現在 徳島地方検察庁調

Table with columns: 庁 名, 総 数, 検 事, 副 検 事, 検 察 事 務 官, 雇 員, 備 人. Rows include 徳島地方検察庁, 徳島区検察庁, 鳴門区検察庁, etc.

(三) 民 事 事 件

1 民 事 訴 訟 件 数 徳島地方裁判所調

Table with columns: 年 別, 種 別, 受 理, 既 済, 上 訴 を し た も の, 未 済. Rows include 昭 和 29 年, 昭 和 30 年, 昭 和 31 年, 昭 和 32 年, 昭 和 33 年.

註 ( ) 内は、調停件数で内数である。既済欄中、その他の欄には命令、和解、取下を含む。

2 民 事 行 政 訴 訟 新 受 理 件 数 徳島地方裁判所調

Table with columns: 年 別, 種 別, 件 数, 事 件 の 種 類 (人 事, 土 地, 建 物, 物 品, 金 銭, 証 券, そ の 他), 行 政 事 件. Rows include 昭 和 29 年, 昭 和 30 年, 昭 和 31 年, 昭 和 32 年, 昭 和 33 年.

註 物品には、米穀を含む。証券の引渡は物品中に、証券の表彰する金銭、債券取立は、金銭中に含めてある。

(四) 刑 事 事 件

1 刑 事 訴 訟 件 数 昭和33年 徳島地方裁判所調

Table with columns: 法 犯 お よ び 事 件 種 別, 受 理 件 数 (総 数, 旧 受, 新 受), 終 局 (件 数, 人 員), 判 決 (有 罪, 無 罪, 免 訴, 公 訴, 棄 却, そ の 他), 未 終 局 (件 数, 人 員). Rows include 刑 法 犯 罪 訴 訟, 特 別 法 犯 罪 訴 訟.

註 1件1名として記載した。徳島地方および管内支部の合計である。刑法犯の免訴、公訴、棄却、その他131人のうち123人は同一被告人に関する事件の併合である。特別法犯の免訴、公訴、棄却、その他30人のうち25人は同一被告人に関する事件の併合である。

2 刑 事 訴 訟 件 数 昭和33年 徳島簡易裁判所調

Table with columns: 法 犯 お よ び 事 件 種 別, 受 理 件 数 (総 数, 旧 受, 新 受), 終 局 (件 数, 人 員), 判 決 (有 罪, 無 罪, 免 訴, 公 訴, 棄 却, そ の 他), 未 終 局 (件 数, 人 員). Rows include 刑 法 犯 罪 訴 訟, 特 別 法 犯 罪 訴 訟.

註 1件1名として記載した。徳島地方および管内簡易の合計である。刑法犯の免訴、公訴、棄却、その他228人のうち193人は同一被告人に関する事件の併合である。特別法犯の免訴、公訴、棄却、その他10人のうちには同一被告人に関する事件の併合はない。

3 刑法犯第一審科刑年表 (通常手続) 徳島地方裁判所調

Table with columns for year, event type, total personnel, and various sentencing categories like death, imprisonment, fines, etc.

註 徳島地方および管内支部、簡易の合計である。

4 特別法犯第一審科刑年表 (通常手続) 徳島地方裁判所調

Table with columns for year, event type, total personnel, and sentencing categories for special offenses.

註 徳島地方および管内支部、簡易の合計である。

5 刑法犯、特別法犯第一審科刑年表 (略式手続) 徳島地方裁判所調

Table with columns for year, event type, total personnel, and sentencing categories for summary proceedings.

註 1. 徳島地裁管内簡易裁判所の全略式(刑法犯、特別法犯)事件の総数である。 2. 「罰金、科料のうち仮納付を命ぜられた者」については再掲である。

6 交通即決事件科刑年表 徳島地方裁判所調

Table with columns for year, event type, total personnel, and sentencing categories for summary traffic offenses.

(五) 家事事件

1 審判 昭和33年 徳島家庭裁判所調

Large table with multiple columns for case categories (e.g., inheritance, divorce, custody) and their respective counts.

2 家事調停事件

昭和33年 徳島家庭裁判所調

Table of family mediation cases. Columns include '項目' (Item), '受理' (Received), '既済' (Completed), and '未済' (Pending). Rows list various types of cases like '夫婦の同居その他の夫婦間の協力扶助に関する処分'.

(六) 少年事件

1 少年保護受理事件

(単位=件) 昭和33年 徳島家庭裁判所調

Table of juvenile protection cases. Columns include '種別' (Category), '受理' (Received), '既済' (Completed), and '未済' (Pending). Rows list '少年保護受理事件' and '少年保護観察'.

2 少年保護既済件数および未済件数

昭和33年 徳島家庭裁判所調

Table of juvenile protection completion and pending cases. Columns include '種別' (Category), '既済' (Completed), and '未済' (Pending). Rows list '少年保護既済件数' and '少年保護未済件数'.

3 保護観察所

昭和34.3.31現在 徳島保護観察所調

Table of protection observation statistics. Columns include '名称' (Name), '管轄区域' (Jurisdiction Area), '総数' (Total), '観察官' (Observer), '事務官' (Staff), '雇備人' (Employed), and '保護司' (Guardian). Row for '徳島保護観察所' shows 567 total, 7 observers, 2 staff, 3 employed, and 555 guardians.

4 少年犯罪取扱件数

昭和33年 徳島保護観察所調

Table of juvenile crime handling statistics. Columns include '区分' (Category), '総数' (Total), '刑法犯' (Criminal Law), '虞犯' (Probation), and '特別法犯' (Special Law). Rows list '総数' and '男女'.

註 他所より移送を受けた事件は含まない。

5 少年犯罪年令別取扱件数

(単位=人) 昭和33年 徳島保護観察所調

Table of juvenile crime statistics by age group. Columns include '行為別' (Type of Crime), '総数' (Total), and '特別法犯' (Special Law). Rows list various crimes like '窃盗' (Theft), '強盗' (Robbery), etc., and age groups like '14才未満'.

註 ( ) は女子で内数である。

6 保護観察年表

昭和33年 徳島保護観察所調

Table of protection observation annual statistics. Columns include '事項別' (Category), '受理' (Received), '本年終了人員' (Personnel at Year End), and '現在在人員' (Current Personnel). Rows list '事件種別' (Case Type) and '人員' (Personnel).

7 保 護 観 察 終 了

終了事由 保護観察期間	家庭裁判所決定								仮 退 院								
	解 除	満令又は期間満了				家裁取消		死亡その他 計	退 院	満令又は期間満了				家裁取消	戻し收容	死亡その他 計	
		良	稍良	普通	不良	通知されたまま	したものを 通知された			その他	良	稍良	普通				不良
1 月内 { 青少年 成人 計	—	—	—	—	—	—	—	—	—	2	4	5	—	—	—	11	
3 月内 { 青少年 成人 計	—	—	—	—	—	—	1	—	1	2	4	—	1	—	—	8	
6 月内 { 青少年 成人 計	—	—	—	—	1	2	—	3	—	1	1	4	1	—	—	8	
1 年内 { 青少年 成人 計	24	—	—	—	1	2	—	27	—	1	3	7	3	1	—	15	
2 年内 { 青少年 成人 計	34	4	1	1	1	2	—	44	—	1	6	2	1	—	—	10	
3 年内 { 青少年 成人 計	11	18	19	45	15	—	1	109	1	1	3	4	—	—	—	10	
5 年内 { 青少年 成人 計	17	2	6	16	14	—	2	57	—	—	1	5	1	—	—	7	
5 年超 { 青少年 成人 計	—	—	—	1	1	—	—	2	—	—	—	—	—	—	—	—	
計 { 青少年 成人 計	86	24	26	63	31	3	9	243	1	6	5	22	7	1	—	69	
	86	24	26	63	31	3	9	243	1	6	5	22	7	1	—	69	

(七) 刑 務 所

1 土 地 および 建物面積 昭和34.3.31現在 徳島刑務所調

種 別	土 地		建 物					
	敷 地	そ の 他	木 造		鉄 筋		煉 瓦 造	
			二 階	平 屋	二 階	平 屋	二 階	平 屋
			平方	平方	平方	平方	平方	平方
徳島刑務所	55,938	15,193	1,782.0	12,348.6	—	26.4	—	9.9

註 建物面積のうち検察庁留置場の建物は含まない。

時 の 成 績 調 (年表) (単位=人) 昭和33年 徳島保護観察所調

不刑 定終 期了	仮 出 獄				刑 執 行 猶 予					合 計			
	期 間 満 了	取 消	死 亡 計	計	期 間 満 了				取 消		死 亡 計		
					犯 罪	違 反	不 良	普 通				稍 良	良
—	—	1	4	—	—	—	5	—	—	—	—	16	
—	—	7	40	—	—	—	57	—	—	—	—	57	
—	—	8	44	9	—	—	62	—	—	—	—	73	
—	2	—	3	2	—	—	7	—	—	—	—	17	
—	9	17	98	5	2	—	131	—	—	—	1	131	
—	11	17	101	7	2	—	138	—	—	—	1	148	
—	1	1	2	—	—	—	4	—	—	—	6	21	
—	5	11	17	2	5	—	40	—	—	—	5	45	
—	6	12	19	2	5	—	44	—	—	—	11	66	
—	—	—	—	—	—	—	—	—	—	—	6	48	
—	2	4	8	2	2	—	18	—	—	—	1	26	
—	2	4	8	2	2	—	18	—	—	—	1	74	
—	—	—	—	—	—	—	—	—	—	—	6	60	
—	3	—	3	—	1	—	7	—	—	—	1	15	
—	3	—	3	—	1	—	7	—	—	—	1	75	
—	—	—	—	—	—	—	—	—	—	—	1	123	
—	1	1	1	—	1	—	4	1	1	1	—	9	
—	1	1	1	—	2	—	5	1	1	1	—	132	
—	—	—	—	—	—	—	—	—	—	—	—	65	
—	—	—	—	—	—	—	—	—	—	—	—	10	
—	—	—	—	—	—	—	—	—	—	—	—	75	
—	—	—	—	—	—	—	—	—	—	—	—	2	
—	—	—	—	—	—	—	—	—	—	—	—	2	
—	3	2	9	2	1	—	17	—	—	—	1	23	
—	20	40	167	19	11	—	258	1	1	—	3	293	
—	23	42	176	21	12	—	275	1	1	1	4	645	

2 建 物 および 房数, 面積 昭和34.3.31現在 徳島刑務所調

種 別	舎 房				工 場		そ の 他 の 建 物	
	房 数		面 積		棟 数	面 積	棟 数	面 積
	独 房	雑 居 房	独 房	雑 居 房				
	平方	平方	平方	平方	平方	平方	平方	平方
総 数	68	113	673.2	4,596.9	11	4,144.8	66	4,841.1
懲 役 場	32	85	316.8	3,979.8				
拘 置 場	28	10	297.0	297.0				
病 舎	—	17	—	290.4				
検 察 庁 留 置 場	8	1	59.4	29.7				
そ の 他	—	—	—	—				

3 職 員 数 昭和33.12.31現在 徳島刑務所調

年 別	総 数	所 長	事務官	少年 考察官	看守長	副看守長	看 守	女看守	技(医)官	技(作)官	雇傭人
昭和29年	205	1	3	—	10	13	148	6	2	8	14
昭和30年	199	1	3	—	9	14	144	4	2	9	13
昭和31年	201	1	3	—	9	14	144	4	2	9	15
昭和32年	198	1	3	—	8	42	115	4	2	9	14
昭和33年	200	1	3	—	8	14	145	4	2	9	14

4 在 所 人 員 昭和33.12.31現在 徳島刑務所調

年 別	総 数			受 刑 者			刑事被告人			被 疑 者			労 役 留 置 者			乳 児		
	総数	男	女	総数	男	女	総数	男	女	総数	男	女	総数	男	女	総数	男	女
昭和29年	1,084	1,078	6	996	996	—	77	73	4	9	7	2	2	2	—	—	—	—
昭和30年	1,106	1,104	2	1,005	1,005	—	94	92	2	3	3	—	4	4	—	—	—	—
昭和31年	1,007	1,004	3	916	916	—	84	83	1	3	2	1	4	3	1	—	—	—
昭和32年	1,055	1,053	2	947	947	—	107	105	2	—	—	—	1	1	—	—	—	—
昭和33年	1,040	1,036	4	929	929	—	106	102	4	3	3	—	2	2	—	—	—	—

5 罪 名 別 在 所 受 刑 者 昭和33.12.31現在 徳島刑務所調

総 数	刑 法 犯														特 別 法 犯						
	竊 盗	強 盗	詐 欺	恐 喝	横 領	文 書 偽 造	贓 物	強 姦	強 姦 未 遂	傷 害	殺 害	公 行 妨 害	放 火	賭 博	その他	暴 行 強 迫	暴 行 強 迫 未 遂	食 料 規 定 違反	物 品 統 制 令 違反	選 挙 法	その他
929	915	617	48	103	37	25	1	24	18	13	15	1	6	—	7	14	6	—	—	—	8

6 刑 期 別 在 所 受 刑 者 昭和33.12.31現在 徳島刑務所調

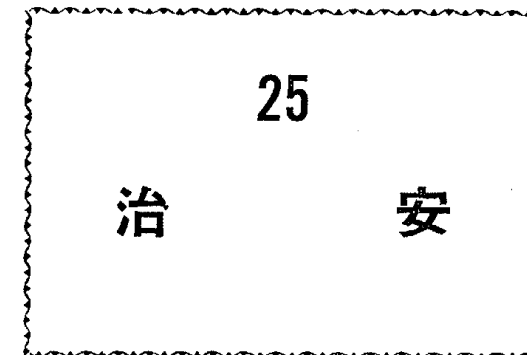
総 数	懲 役										
	無 期	20年以下	15年以下	10年以下	5年以下	3年以下	2年以下	1年以下	6ヶ月以下	3ヶ月以下	その他
929	—	—	—	—	21	116	209	388	185	12	—

7 年 令 別 受 刑 者 昭和33.12.31現在 徳島刑務所調

総 数	18才未満	26才未満	30才未満	40才未満	50才未満	60才未満	70才未満	70才以上
929	—	443	330	110	40	6	—	—

8 教 育 別, 犯 罪 別 受 刑 者 昭和33.12.31現在 徳島刑務所調

総 数	教 育 程 度				犯 罪 別			
	高 等	中 等	普 通	その他	総 数	初 犯	再 犯	三犯以上
929	22	238	568	101	929	100	225	604





# 25 治 安

## 1 刑法犯発生, 検挙, 署別状況 昭和33年 県警防犯課調

年 別 警察署別	発 生 件 数	検 挙 件 数	検 挙 率	検 挙 人 員		
				総 数	男	女
区 分			%	人	人	人
昭 和 29 年	9,717	6,695	68.9	3,892	3,610	282
30 年	9,859	7,093	71.9	3,884	3,631	253
31 年	10,739	7,346	68.4	3,737	3,525	212
32 年	9,165	6,411	70.0	3,365	3,151	214
33 年	9,157	6,359	69.4	3,171	2,972	199
徳 島 東 署	3,555	2,091	58.8	754	699	55
徳 島 西 署	918	649	70.7	318	297	21
小 松 島 署	653	507	77.6	225	210	15
阿 南 署	544	443	81.4	213	199	14
池 田 署	510	404	79.2	278	264	14
川 島 署	466	330	70.8	171	165	6
鳴 門 署	348	237	68.1	143	139	4
脇 町 署	336	266	79.2	173	164	9
板 野 署	312	226	72.4	145	133	12
北 島 署	308	192	62.3	95	92	3
石 井 署	295	234	79.3	150	139	11
市 場 署	248	204	82.3	98	86	12
牟 岐 署	244	212	86.9	137	128	9
貞 光 署	226	191	84.5	143	137	6
鷺 敷 署	194	173	89.2	128	120	8



3 検挙人員罪種別、年令別状況 昭和33年 県警防犯課調

Table with columns for crime types (e.g., 殺人, 強盗, 窃盗) and age groups (e.g., 14年以上, 16年以上, etc.), showing the number of individuals arrested.

註 ( )内は女で内数である。

4 刑法犯少年、成人署別状況 昭和33年 県警防犯課調

Table showing the status of juvenile and adult offenders by police station (e.g., 徳島東署, 徳島西署, etc.) and age group (少年, 成人), with total counts.

5 検挙人員年令別各署状況 (単位=人) 昭和33年 県警防犯課調

Table showing the status of arrested individuals by age group (e.g., 14年未満, 16年未満, etc.) and police station (e.g., 徳島東署, 徳島西署, etc.).

註 ( )数は女で内数である。

6 犯行地からみた被疑者の居住地状況 昭和33年 県警防犯課調

罪種別	総数	犯行地と居住地が同一市町村内にあるもの		犯行地と居住地が同一府県内にあるもの		居住地が隣接府県内にあるもの		居住地がその他の府県内にあるもの	
		人	人	人	人	人	人	人	人
総数	(199) 3,171	(171) 2,210	(25) 793	80	(3) 88				
殺人	(2) 33	(1) 26	(1) 4	—	3				
殺嬰	(3) 4	(3) 4	—	—	—				
屋内強盗	2	—	2	—	—				
強傷	—	—	—	—	—				
普通	5	1	3	—	1				
屋外強盗	1	1	—	—	—				
強傷	—	—	—	—	—				
普通	7	3	4	—	—				
放火	6 (4) 10	3 (4) 7	3 2	1	—				
強姦	39	35	3	1	—				
暴行	(6) 256	(6) 190	41 (1)	3	2				
脅迫	(15) 675	(14) 526	139	7	3				
脅喝	(1) 17	(1) 15	2	—	—				
窃盗	128 (68) 469	105 (52) 318	23 (16) 107	—	—				
屋内盗	(7) 469	(4) 318	(2) 107	15	29				
屋外盗	(2) 370	(1) 232	(1) 113	15	10				
すり	(2) 24	(1) 6	(1) 12	1	5				
贓物	(19) 102	(19) 90	11	1	—				
詐欺	(4) 21	(4) 15	6	—	—				
偽造詐欺	(12) 161	(10) 78	(1) 54	11	(1) 18				
その他詐欺	(1) 91	(1) 63	24	1	3				
横領	(1) 12	(1) 9	3	—	—				
偽造	—	—	—	—	—				
贋職	—	—	—	—	—				
背任	2 (2) 25	2 (2) 21	—	—	—				
博	—	—	—	—	—				
墮胎	—	—	—	—	—				
猥褻行為	9 (1)	7 (1)	2	—	—				
猥褻物	7 (51)	5 (47)	1 (3)	—	1 (1)				
その他刑法犯	715	448	232	24	11				

註 ( ) 数は女で内数である。

7 被疑者前科別状況 昭和33年 県警防犯課調

罪種別	総数	前科別						
		前科なきもの	前科一犯	前科二犯	前科三犯	前科四犯	前科五犯	
総数	(199) 3,171	(189) 2,161	(9) 445	(1) 219	131	86	129	
殺人	(2) 33	(2) 22	6	2	1	2	—	
殺嬰	(3) 4	(3) 4	—	—	—	—	—	
屋内強盗	2	1	1	—	—	—	—	
強傷	—	—	—	—	—	—	—	
普通	5	3	2	—	—	—	—	
屋外強盗	1	1	—	—	—	—	—	
強傷	—	—	—	—	—	—	—	
普通	7	6	—	1	—	—	—	
放火	6 (4) 10	3 (4) 7	1	1	1	—	1	
強姦	39	33	4	1	—	1	—	
暴行	(6) 256	(6) 172	28	11	10	7	8	
脅迫	(15) 675	(14) 444	(1) 100	57	33	20	21	
脅喝	(1) 17	(1) 4	5	4	1	—	3	
窃盗	128 (68) 469	65 (62) 324	20 (5) 49	17 (1) 28	7	5	14	
屋内盗	(7) 469	(2) 324	(7) 49	(1) 28	20	15	33	
屋外盗	(2) 370	(1) 221	(2) 66	(2) 27	24	10	22	
すり	(2) 24	(2) 12	3	3	3	2	1	
贓物	(19) 102	(17) 61	(2) 18	6	5	6	6	
詐欺	(4) 21	(4) 16	2	3	—	—	—	
偽造詐欺	(12) 161	(12) 100	23	12	9	8	9	
その他詐欺	(1) 91	(1) 64	(1) 16	(1) 6	4	—	1	
横領	(1) 12	(1) 9	2	—	1	—	—	
偽造	—	—	—	—	—	—	—	
贋職	—	—	—	—	—	—	—	
背任	2 (2) 25	1 (2) 18	1	—	—	—	—	
博	—	—	—	—	—	—	—	
墮胎	—	—	—	—	—	—	—	
猥褻行為	9 (1)	6 (1)	1	—	—	1	1	
猥褻物	7 (51)	3 (50)	4 (1)	—	—	—	—	
その他刑法犯	715	561	87	37	12	9	9	

註 ( ) 内は女で内数である。

8 被疑者職

Table showing occupational distribution of suspects by gender. Columns include total number, laborers (various types), employees, and various professions like teachers, doctors, etc.

9 被疑者生活

Table showing living conditions of suspects by gender. Columns include total number, extreme poverty, lower/middle/upper classes, and marital status (married, divorced, widowed).

10 被疑者学力別状況 (単位=人) 昭和33年 県警防犯課調

Table showing educational attainment of suspects by gender. Columns include total number, illiterate, and various levels of schooling from elementary to university.

業別状況 (単位=人) 昭和33年 県警防犯課調

Table showing occupational status of suspects by gender. Columns include various professions like farmers, fishermen, laborers, and students.

状態状況 (単位=人) 昭和33年 県警防犯課調

Table showing family and social status of suspects by gender. Columns include marital status, family type, and living arrangements.

11 再犯状況等調 (単位=人) 昭和33年 県警防犯課調

Table showing recidivism and other legal status of suspects by gender. Columns include total number, first offense, and various types of recidivism and legal proceedings.

12 被殺傷者状況

昭和33年 県警防犯課調

死傷別 男女別 因由別	死		傷		計		
	男	女	男	女	男	女	計
	人	人	人	人	人	人	人
総 数	61	26	999	271	1,060	297	1,357
盗 賊 の た め	—	1	3	—	3	1	4
怨 恨 に 因 り	5	—	99	5	104	5	109
論 争 又 は 一 時 の 怒 り に 因 り	4	1	264	34	268	35	303
利 欲 の 為	—	—	19	8	19	8	27
暴 行 又 は 酔 狂 人 の 為	—	—	155	22	155	22	177
不 議 の 子 なる 為	2	—	—	—	2	—	2
貧 困 に 因 り	—	—	—	—	—	—	—
痴 情 又 は 嫉 妬 に 因 り	1	1	6	20	7	21	28
自 殺 の 途 連 と し て	3	3	—	—	3	3	6
家 庭 の 不 和 に 因 り	1	1	6	4	7	5	12
過 失 に 因 り	43	19	422	171	465	190	655
そ の 他	2	—	25	7	27	7	34

13 自 殺 者 状 況

昭和33年 県警防犯課調

所 為 別 区 分	為 別			因 由 別 区 分	因 由 別		
	総 数	既 遂	未 遂		総 数	既 遂	未 遂
	人	人	人		人	人	人
総 数	(141) 273	(102) 205	(39) 68	総 数	(141) 273	(102) 205	(39) 68
溢 れ て	(29) 65	(29) 65	—	精神 錯乱して	(14) 30	(14) 29	1
入 水 し て	(40) 60	(38) 56	(2) 4	病 苦 に て	(35) 69	(31) 60	(4) 9
刃 物 に て	—	—	—	貧 困 に よ り	(3) 5	(1) 2	(2) 3
銃 又 は 火 薬 に て	2	2	—	前 非 を 悔 い 又 は 慚 愧 に 因 り	1	—	1
毒 物 又 は 劇 物 に て	(66) 127	(30) 65	(36) 62	家 庭 又 は 親 族 の 不 和 に 因 り	(17) 30	(13) 23	(4) 7
鉄 道 又 は 軌 道 に て	(5) 8	(5) 8	—	将 来 の こ と を 苦 慮 し て	(6) 11	(3) 6	(3) 5
高 所 より 飛 降 り て	6	6	—	業 務 の 失 敗 に 因 り	—	—	—
ガ ス に て	—	—	—	私 通 又 は 妊 娠 を 憂 えて	(8) 11	(3) 6	(5) 5
そ の 他	(1) 5	3	(1) 2	失 恋 に 因 り	(9) 12	(4) 6	(5) 6
				淫 逸 放 蕩 の 末	(1) 5	(1) 1	4
				厭 世 に 因 り	(29) 51	(22) 40	(7) 11
				学 業 の 失 敗 に 因 り	(2) 5	(1) 2	(1) 3
				競 輪 競 馬 等 に こ り	1	1	—
				そ の 他	(17) 42	(9) 29	(8) 13

集 団 自 殺 件 数 区 分	件 数					
	総 数	2 人	3 人	4 人	5 人	6 人 以 上
総 数	(9) 18	(5) 14	(3) 3	(1) 1	—	—
家 族	夫 婦	1	1	—	—	—
	父 と 子	(2) 2	(1) 1	(1) 1	—	—
	母 と 子	(7) 7	(4) 4	(2) 2	(1) 1	—
	父 母 と 子	—	—	—	—	—
そ の 他	—	—	—	—	—	—
家 族 以 外	男 女	8	8	—	—	—
	男 の み	—	—	—	—	—
	女 の み	—	—	—	—	—

註 所為別および因由別は女数を内数として、また集団自殺件数は無理心中件数を内数として、それぞれ( ) 警した。







### 16 特 別 法 令 違 反

法 令 別	署 別		徳島東		徳島西		小松島		阿 南		池 田		川 島						
	件数	人員	件数	人員	件数	人員	件数	人員	件数	人員	件数	人員	件数	人員					
総 数	13,548	13,527	2,960	2,903	1,082	1,026	941	963	1,392	1,349	682	688	921	920					
食糧管理法	76	80	10	11	17	18	—	—	3	3	—	—	—	—					
覚せい剤取締法	1	1	1	1	—	—	—	—	—	—	—	—	—	—					
大麻取締法	2	2	—	—	—	—	—	—	—	—	2	2	—	—					
薬事法	5	2	2	—	—	—	—	—	—	—	1	1	—	—					
毒物劇物取締法	3	3	—	—	—	—	—	—	—	—	—	—	—	—					
性病予防法	2	2	—	—	—	—	—	—	—	—	—	—	—	—					
火薬類取締法	30	24	4	1	—	—	5	3	1	1	—	—	1	1					
銃砲刀剣類等所持取締法	125	108	12	10	14	10	9	9	4	4	14	12	2	2					
爆発物取締罰則	1	1	—	—	—	—	—	—	—	—	—	—	—	—					
狩 猟 法	15	4	—	—	—	—	—	—	—	—	1	1	1	1					
風俗営業取締法	7	5	5	4	—	—	—	—	—	—	—	—	1	—					
婦女に売淫させた者の処罰に関する勅令	42	17	39	14	—	—	—	—	—	—	—	—	—	—					
古物営業法	5	6	—	—	1	1	—	—	—	—	—	—	—	—					
質屋営業法	4	3	2	1	2	2	—	—	—	—	—	—	—	—					
道路交通取締法	12,658	12,516	2,808	2,785	1,021	964	899	899	1,354	1,312	621	620	891	891					
道路運送法	16	16	—	—	—	—	—	—	1	1	—	—	—	—					
道路運送車輛法	148	148	12	12	6	6	2	2	—	—	14	14	12	12					
鉄道営業法	2	2	1	1	—	—	—	—	—	—	—	—	—	—					
公益事業令	3	4	—	—	1	1	—	—	—	—	—	—	—	—					
森 林 法	115	128	3	4	4	6	11	22	2	2	21	21	9	9					
漁 業 法	42	63	1	1	—	—	6	7	4	4	2	3	—	—					
未成年者飲酒禁止法	1	—	—	—	—	—	—	—	—	—	—	—	—	—					
水産資源保護法	20	37	1	1	1	1	4	16	1	2	—	—	—	—					
児童福祉法	13	14	6	5	—	—	—	—	1	1	—	—	—	—					
労働基準法	6	2	4	2	—	—	—	—	—	—	—	—	1	—					
職業安定法	18	17	11	12	—	—	1	1	—	—	—	—	—	—					
外国人登録法	10	7	2	1	1	—	—	—	1	1	—	—	—	—					
軽 犯 罪 法	16	15	3	7	—	—	—	—	—	—	2	2	—	—					
公職選挙法	81	229	—	—	7	8	—	—	19	17	2	10	1	1					
売春防止法	38	28	21	17	5	5	4	4	—	—	—	—	1	1					
道 路 法	4	4	—	—	—	—	—	—	—	—	—	—	—	—					
その他の法令	11	9	4	3	—	—	—	—	—	—	2	2	—	—					
地方条例 (押売り防止条例 金ぞく、くず取扱業に 関する条例 そ の 他	16 6 6	21 4 5	5 1 2	8 — 2	2 — —	4 — —	— — —	— — —	— — —	— — —	1 — —	1 — —	— — —	— 1 —	— — —	— — —	— — —	— — —	— — —

### 事 件 検 挙 状 況

昭和33年 県警防犯課調

鳴 門		脇 町		板 野		北 島		石 井		市 場		牟 岐		貞 光		鷲 敷	
件数	人員	件数	人員	件数	人員	件数	人員	件数	人員	件数	人員	件数	人員	件数	人員	件数	人員
549	540	752	764	695	739	1,342	1,371	571	581	311	346	358	361	768	764	224	212
15	17	—	—	—	—	14	13	9	10	6	6	—	—	2	2	—	—
—	—	—	—	—	—	—	—	—	—	—	—	—	—	—	—	—	—
—	—	—	—	—	—	—	—	—	—	—	—	—	—	—	—	—	—
—	—	—	—	—	—	—	—	—	—	—	—	—	—	—	—	—	—
2	2	—	—	—	—	—	—	—	—	—	—	—	—	—	—	—	—
1	1	4	6	—	—	—	—	3	1	—	—	5	5	2	2	4	3
11	9	13	13	1	2	12	8	11	10	6	4	9	8	7	7	—	—
—	—	—	—	—	—	—	—	—	—	—	—	—	—	—	—	—	—
1	—	—	—	—	—	2	—	3	1	—	—	4	1	3	—	—	—
—	—	—	—	—	—	—	—	—	—	—	—	1	1	—	—	—	—
2	2	—	—	—	—	—	—	1	1	—	—	—	—	—	—	—	—
—	—	—	—	—	—	—	—	1	2	2	2	1	1	—	—	—	—
480	480	703	703	659	659	1,225	1,225	479	477	269	269	309	309	730	730	210	193
—	—	—	—	—	—	9	9	1	1	—	—	4	4	—	—	1	1
10	10	4	4	15	15	36	36	19	19	1	1	5	5	10	10	2	2
—	—	1	1	—	—	—	—	—	—	—	—	—	—	—	—	—	—
—	—	—	—	—	—	—	—	1	1	1	2	—	—	—	—	—	—
4	4	15	23	2	2	11	4	7	3	13	13	7	6	3	3	3	6
—	—	6	6	2	2	5	6	5	9	2	3	6	17	2	2	1	3
—	—	—	—	—	—	—	—	—	—	—	—	1	—	—	—	—	—
—	—	—	—	—	—	4	6	7	8	—	—	—	—	—	—	—	—
6	8	—	—	—	—	—	—	—	—	—	—	—	—	—	—	—	—
1	—	—	—	—	—	—	—	—	—	—	—	—	—	—	—	—	—
6	4	—	—	—	—	—	—	—	—	—	—	—	—	—	—	—	—
—	—	1	1	1	1	1	1	1	1	—	—	1	1	—	—	1	—
1	1	1	1	1	1	—	—	6	2	1	—	—	—	1	1	—	—
1	1	2	4	14	57	18	58	7	27	8	44	2	2	—	—	—	—
7	1	—	—	—	—	—	—	—	—	—	—	—	—	—	—	—	—
—	—	—	—	—	—	—	—	—	—	—	—	—	—	—	—	—	—
—	—	1	1	—	—	—	—	3	2	—	—	—	—	1	1	—	—
—	—	1	1	—	—	—	—	2	2	—	—	—	—	5	5	—	—
—	—	—	—	—	—	1	—	—	—	—	—	3	2	—	—	—	—
1	—	—	—	—	—	—	—	—	—	3	3	—	—	—	—	—	—

17 特別法令違反検挙署別月別状況調 昭和33年 県警防犯課調

区 分	署別 人員 件数	總 数		徳島東		徳島西		小松島		阿 南		池 田		川 島		鳴 門	
		件数	人員	件数	人員	件数	人員	件数	人員	件数	人員	件数	人員	件数	人員	件数	人員
		人		人		人		人		人		人		人		人	
總 数	13,548 15,527	2,960	2,903	1,082	1,026	941	963	1,392	1,349	682	688	921	920	549	540		
1 月	1,051	1,041	67	65	103	99	44	44	148	146	59	59	87	87	88	88	
2 月	1,055	1,032	129	116	102	101	63	63	117	116	93	91	101	101	55	55	
3 月	935	921	92	81	117	114	59	59	109	105	62	63	107	108	49	48	
4 月	774	752	125	118	73	63	53	53	31	25	54	54	55	55	27	27	
5 月	944	925	332	330	66	57	43	43	68	66	29	29	44	44	28	27	
6 月	1,445	1,596	335	334	78	79	86	89	246	239	53	61	66	66	68	68	
7 月	1,166	1,167	367	362	102	102	38	41	86	82	58	59	57	57	20	24	
8 月	1,095	1,093	283	279	57	57	123	123	82	81	58	59	51	51	53	53	
9 月	967	944	237	236	122	114	57	57	71	67	45	44	79	79	10	10	
10 月	1,042	1,032	202	200	60	52	124	133	87	86	48	48	67	67	70	63	
11 月	1,311	1,297	346	342	54	50	171	178	80	78	84	81	78	76	21	19	
12 月	1,763	1,727	445	440	148	138	80	80	267	258	39	40	129	129	60	58	

区 分	署別 件数 人員	脇 町		板 野		北 島		石 井		市 場		牟 岐		貞 光		鷲 敷	
		件数	人員	件数	人員	件数	人員	件数	人員	件数	人員	件数	人員	件数	人員	件数	人員
		人		人		人		人		人		人		人		人	
總 数	752	764	695	739	1,342	1,371	571	581	311	346	358	361	768	764	224	212	
1 月	31	31	102	103	116	116	94	94	53	52	10	9	37	38	12	10	
2 月	81	81	61	61	102	102	68	66	20	19	20	20	27	27	16	13	
3 月	58	62	64	64	78	78	33	31	15	15	15	15	58	58	19	20	
4 月	55	57	28	28	95	95	41	41	54	54	21	21	53	53	9	8	
5 月	30	30	17	15	122	120	9	8	11	11	26	23	94	94	25	28	
6 月	35	37	49	94	201	241	54	77	30	66	43	48	80	78	21	19	
7 月	108	108	110	110	52	50	26	25	19	18	34	38	68	68	21	23	
8 月	67	67	55	55	99	100	47	49	14	14	20	20	60	60	26	25	
9 月	74	74	12	12	90	83	48	47	21	21	32	32	50	50	19	18	
10 月	22	22	56	56	87	87	36	36	26	27	36	36	100	100	21	19	
11 月	121	121	77	77	110	110	29	28	20	20	32	32	77	74	11	11	
12 月	70	74	64	64	190	189	86	79	28	29	69	67	64	64	24	18	

26  
災 害 ・ 事 故

# 26 災害・事故

## (一) 災害

### 1 消防状況 昭和33.4.1現在 地方課調

#### 消防署

消防署名	大型自動車				小型自動車				手挽ポンプ	消防職員 人
	普通ポンプ	水ポンプ	槽ポンプ	梯子ポンプ	普通ポンプ	水ポンプ	槽ポンプ	三輪ポンプ		
総数	7	3	—	—	—	—	—	—	—	102
徳島消防署	3	2	—	—	—	—	—	—	—	59
鳴門消防署	2	1	—	—	—	—	—	—	—	22
小松島消防署	2	—	—	—	—	—	—	—	—	21

#### 消防団

区分 市郡別	総数	団長	副団長	部長、分団長 副分団長	班長、副班長	団員
総数	23,556	65	181	1,595	2,188	19,527
徳島市	1,478	1	2	140	157	1,178
鳴門市	1,113	1	6	87	146	873
小松島市	540	1	4	75	50	410
阿南市	2,200	1	17	84	144	1,954
勝浦郡	1,066	2	7	54	27	976
名東郡	944	5	11	100	99	729
海部郡	1,488	7	18	91	207	1,165
西条郡	1,210	9	17	94	103	987
板野郡	2,255	2	11	94	168	1,980
阿波郡	3,637	10	27	256	364	2,980
美馬郡	941	2	11	38	55	835
三好郡	1,667	5	10	121	156	1,375
好美郡	2,100	7	15	146	216	1,716
三好郡	2,917	12	25	215	296	2,569

#### 消防機械器具

区分 市郡別	総数	ポンプ車			手ガソリンポンプ	引ポンプ	可搬、動力ポンプ	腕用ポンプ	その他
		大、中型	小型	三輪					
総数	1,366	22	2	42	132	592	546	30	
徳島市	84	3	1	8	17	32	21	2	
鳴門市	36	—	—	—	13	19	4	—	
小松島市	28	5	—	12	2	7	—	2	
阿南市	81	4	—	6	5	50	9	7	
勝浦郡	49	—	—	—	10	17	22	—	
名東郡	48	1	—	—	1	27	19	—	
海部郡	114	2	—	1	16	40	55	—	
西条郡	66	2	1	4	12	27	20	—	
板野郡	77	—	—	1	—	76	—	—	
阿波郡	224	—	—	—	25	117	82	—	
美馬郡	58	—	—	3	—	37	18	—	
三好郡	114	1	—	2	10	48	53	—	
好美郡	126	2	—	2	7	52	44	19	
三好郡	261	2	—	3	14	43	199	—	

## 2 火災被害

地方課調

年別発生件数および被害額

年 別	件 数	損 害 額	死 傷 者		
			総 数	死	傷
昭和 27 年	137	114,859,000	30	1	30
28 年	215	820,019,000	32	4	28
29 年	225	200,170,000	65	6	59
30 年	229	96,949,000	67	6	61
31 年	301	107,725,490	97	16	81
32 年	318	270,966,000	72	4	68
33 年	309	80,361,800	65	6	59

年別原因別発生件数

年 別	総 数	失 火	不 明	不 可 抗 力		
				自 然	放 火	雷 火
昭和 27 年	137	119	17	—	1	—
28 年	215	171	30	—	11	3
29 年	225	200	21	4	—	—
30 年	229	205	19	2	1	2
31 年	301	275	23	1	1	1
32 年	318	295	23	—	—	—
33 年	309	275	25	1	3	5

出火原因別発生件数

1 電気による発熱体	移動可能の電熱器	電気ストーブ、電気アイロン、電気コト	電気コト、電気火鉢、電気たこ	2	7	21
電気機器	電気機 器	電 燈	池 灯	2	4	
電灯、電話等の配線	配 線 器 具	送 電 線	電 線 接 触	1	3	
2 ガス油類を燃料とする器具	移動可能のガス道具	ガ ス コ ン ロ	7	7	29	
	固定したガス設備	工 業 用 炉	1	1		
	油を燃料とする移動可能の道具	石 油 ガ ソ リ ン コ ン ロ	6	15		
	油を燃料とする固定設備	営 業 用 炉	1	1		
明	明	ロ 提 灯、 灯 籠	3	5		

出火原因別発生件数 (続)

3 とする道具装置 炭(たどん、燐炭)を燃料とするもの	七火育こい	りん.こん	ろ鉢器つり	8	34	70
	薪(鉋屑、薬、紙)を燃料とするもの	ト業	ろ一用用	2		
	石炭燃料の移動可能の装置	こん	ろ	1		
	石炭燃料の固定装置	乾ス風風	燥一ま	1		
4 火種(それ自身発火して)	裸火(器に入っていないもの)	炭線炭燃虫	火香火し火	2	38	134
	「たばこ」と「マッチ」	え 焼	こチー	24		
	火 の 粉	た マ ラ	イ タ	28		
	火花(固体の衝撃擦擦によるもの)	製 プ	綿 機 の 火 花	2		
5 高温の固体	高温気体で熱せられたもの	煙 煙 排 気	突 道 管	7	10	12
	摩擦により熱せられたもの	軸	受	1		
	高温の固体	焼 入 金 属	1	1		
6 はし易い自然発火を起すもの	湿気により自然発火し易いもの	燐 火 石 灰	1	1	6	
	再燃により出火原因となり易いもの	取 消 し 炭、 灰 新	4	5		
7 危険物品	火 薬 類	花 火(煙 火)	2	2	4	
	酸 化 性 液 体	液 体 空 気	1	1		
	酸 化 性 固 体	過 酸 化 物	1	1		
8 天災	雷	直 接 雷	5	5	5	
9 その他	不 明、 そ の 他		25	25	25	
10 放火	放 火		3	3	3	

月別火災損害状況

月別	件数	罹災世帯数	焼失面積		死	傷	損害額
			山林原野 平方米	建物 平方米			
総数	309	933	299,211	11,747	6	59	80,361,800
昭和33年							
1月	35	103	38,610	884	—	1	5,460,900
2月	34	101	68,835	1,808	—	8	13,894,700
3月	34	72	113,190	1,600	—	7	6,568,800
4月	27	92	15,741	788	—	10	5,361,600
5月	31	99	13,365	1,184	1	10	4,147,000
6月	20	63	—	499	—	5	2,585,900
7月	14	29	—	198	—	—	6,068,800
8月	24	86	—	1,204	2	2	9,326,600
9月	29	116	49,500	1,511	2	7	9,722,400
10月	20	59	—	547	—	4	5,520,500
11月	14	26	—	400	—	1	2,433,400
12月	27	84	—	1,124	1	4	9,271,200

出火時間別発生件数 昭和33年

時間別	総数	昭和33年											
		1月	2月	3月	4月	5月	6月	7月	8月	9月	10月	11月	12月
総数	309	35	34	34	27	31	20	14	24	29	20	14	27
午前													
0~1	10	1	—	3	1	—	1	—	—	—	1	1	2
1~2	6	—	1	—	—	1	1	—	1	2	—	—	—
2~3	6	—	1	—	—	—	—	1	—	1	1	2	—
3~4	12	—	1	2	1	1	2	—	1	1	1	1	1
4~5	5	—	—	1	—	—	—	—	—	—	2	2	—
5~6	9	1	1	1	—	2	—	2	—	2	—	—	—
6~7	6	2	1	1	—	—	—	—	2	—	—	—	—
7~8	5	1	1	—	1	—	—	—	—	—	1	—	1
8~9	4	—	—	1	—	—	—	2	—	—	—	—	1
9~10	19	3	3	3	2	1	3	—	2	1	—	—	1
10~11	24	7	4	2	1	1	1	—	1	1	1	1	4
11~12	20	2	2	2	—	4	—	—	2	2	—	2	4
午後													
0~1	18	1	1	2	2	4	—	1	—	4	1	1	1
1~2	23	2	2	1	3	1	2	1	3	4	1	—	3
2~3	18	3	5	1	2	2	—	1	1	2	1	—	—
3~4	21	3	2	2	2	5	1	1	1	1	2	—	1
4~5	15	—	2	1	5	—	2	1	2	2	—	—	—
5~6	12	1	1	2	2	—	1	—	1	2	1	—	1
6~7	12	2	1	—	—	2	1	1	1	—	3	—	1
7~8	13	2	2	1	1	—	2	—	1	1	2	1	—
8~9	7	2	—	—	1	—	1	1	—	—	—	—	1
9~10	14	1	—	3	3	1	1	—	1	—	—	2	2
10~11	15	1	—	1	4	—	1	1	1	2	2	1	2
11~12	15	—	3	4	—	2	1	1	2	1	—	—	1

火災による林業被害

林業経営課調

区分 年月別	火災件数 件	(内)立木地		(内)木材		被害総額 円
		面積 ha	減収量 ha	被害面積 ha	被害材量 立方メートル	
昭和33年	22	36.50	—	243.2	—	1,274,500
1月	3	4.80	—	6.4	—	30,000
2月	5	8.90	—	108.8	—	473,000
3月	5	13.92	—	101.6	—	560,000
4月	2	0.32	—	1.1	—	500
5月	1	0.05	—	5.0	—	35,000
6月	—	—	—	—	—	—
7月	1	3.00	—	0.5	—	3,000
8月	—	—	—	—	—	—
9月	1	4.00	—	7.0	—	50,000
10月	—	—	—	—	—	—
11月	—	—	—	—	—	—
12月	4	1.51	—	12.8	—	123,000

3 農作物被害状況 昭和33年 農林省徳島調査統計事務所調

区分	総数		風水害		旱害		冷害		病虫害		その他	
	被害面積 ha	減収量 屯	被害面積 ha	減収量 屯	被害面積 ha	減収量 屯	被害面積 ha	減収量 屯	被害面積 ha	減収量 屯	被害面積 ha	減収量 屯
総数	58,620	16,586	10,910	2,984	320	106	—	—	46,770	13,045	620	451
水稲	58,220	16,500	10,810	2,970	170	49	—	—	46,620	13,030	620	451
陸稲	400	86	100	14	150	57	—	—	150	15	—	—

区分	総数		雪害		風水害		凍霜害		雨害		湿害		病虫害		その他	
	被害面積 ha	減収量 屯	被害面積 ha	減収量 屯	被害面積 ha	減収量 屯	被害面積 ha	減収量 屯	被害面積 ha	減収量 屯	被害面積 ha	減収量 屯	被害面積 ha	減収量 屯	被害面積 ha	減収量 屯
総数	82,310	21,155	—	—	9,870	1,880	15,830	7,796	—	—	17,900	4,001	36,170	7,341	2,540	137
小麦	9,610	2,550	—	—	600	111	2,360	1,185	—	—	2,490	506	4,130	740	30	8
大麦	150	26	—	—	0	0	80	15	—	—	60	10	10	1	—	—
裸麦	72,550	18,579	—	—	9,270	1,769	13,390	6,596	—	—	15,350	3,485	32,030	6,600	2,510	129

区分	総数		風水害		旱害		病虫害		その他	
	被害面積 ha	減収量 Kg	被害面積 ha	減収量 Kg	被害面積 ha	減収量 Kg	被害面積 ha	減収量 Kg	被害面積 ha	減収量 Kg
甘藷	980	1,340	110	200	580	640	240	455	50	45

区分	総数		風水害		凍霜害		病虫害		その他	
	被害面積 ha	減収量 Kg	被害面積 ha	減収量 Kg	被害面積 ha	減収量 Kg	被害面積 ha	減収量 Kg	被害面積 ha	減収量 Kg
馬鈴薯	1,080	1,279	—	—	640	881	430	386	10	12

4 台風被害 昭和33年 県民統計課調

種 別	台風十七号 (33.8.25)		台風二十一号 (33.9.17)		台風二十二号 (33.9.24)		県内地域の集中豪雨 (33.10.18)		
	数 量	被害金額 千円	数 量	被害金額 千円	数 量	被害金額 千円	数 量	被害金額 千円	
人及び家屋関係	人	死者	—	—	—	—	1人	—	
		行方不明	—	—	—	—	—	—	
		重傷	—	—	—	—	—	—	
	住家	軽傷	—	—	—	—	2人	—	
		全壊	3戸	—	—	—	—	—	
		流失	7戸	—	—	—	—	—	
		床上浸水	2戸	—	—	—	47戸	—	
	非住家	床下浸水	106戸	—	—	—	374戸	—	
		全半壊	11戸	—	—	—	71戸	—	
		合計	129戸	—	—	—	492戸	—	
学校関係	建物	全壊	15ヶ所	—	—	—	—	—	
		大破		—	—	—	—	—	
	運動場	流失, 破壊	—	—	—	—	—		
合計	15ヶ所	420	—	—	—	—	—		
土木関係	県工事	県有建物関係	4ヶ所	355	—	—	—	—	
		道路決壊, 崩壊	58ヶ所	31,339	—	—	5ヶ所	1,950	
		橋梁破損, 流失	2ヶ所	1,800	—	—	—	—	
		河川堤防, 護岸崩壊	94ヶ所	68,206	—	—	9ヶ所	3,600	
		海岸, 護岸決壊	10ヶ所	15,235	7ヶ所	14,650	—	—	
		砂防堰堤, 護岸崩壊	21ヶ所	84,150	—	—	—	—	
		港湾埠頭, 護岸決壊	25ヶ所	55,360	—	—	—	—	
	市町村工事	道路, 橋梁, 堤防 護岸の流失, 破損	42ヶ所	19,950	—	—	—	—	
	合計	256ヶ所	276,395	7ヶ所	14,650	14ヶ所	5,550	87ヶ所	58,860
	農地関係	耕地	農地流失, 埋没	6.7ha	13,180	—	—	—	8.0ha
公共施設 {農道, 橋梁, 堤防 樋門, 溝, 池, 井 埋, 水路の流失, 破壊}			91ヶ所	10,150	—	—	—	27ヶ所 (1,484.5米)	14,630
開拓		農地流失, 埋没	—	—	—	—	—	—	—
		公共施設 {農地, 橋梁, 小路 樋門の流失, 破壊}	—	—	—	—	—	—	—
住宅	半壊, 大壊	—	—	—	—	—	—	—	
合計	6.7ha 91ヶ所	23,330	—	—	—	—	8.0ha 27ヶ所 (1,484.5米)	17,930	

台風被害 (続)

種 別	台風十七号 (33.8.25)		台風二十一号 (33.9.17)		台風二十二号 (33.9.24)		県内地域の集中豪雨 (33.10.18)		
	数 量	被害金額 千円	数 量	被害金額 千円	数 量	被害金額 千円	数 量	被害金額 千円	
農業関係	水稲 (流失, 埋没, 冠水, 風害)	6,850ha	193,000	—	—	—	—	65ha (194屯 減収見込み)	12,920
		甘藷 ( " )	—	—	—	—	—	—	—
		雑穀 ( " )	678ha	6,576	—	—	—	—	—
		野菜 ( " )	422ha	13,920	—	—	—	—	—
	果樹 ( " )	1,582ha	88,608	—	—	—	—	—	
合計	9,532ha	302,104	—	—	—	—	65ha (194屯 減収見込み)	12,920	
蚕糸関係	桑園流失, 埋没, 浸水風害	162ha	2,225	—	—	—	—	—	
	桑苗園流失, 埋没, 浸水, 風害	—	—	—	—	—	—	—	
	蚕児放棄, 減収	—	—	—	—	—	—	—	
合計	162ha	2,225	—	—	—	—	—		
水産関係	漁港全損, 分損	117件	1,650	—	—	—	—	—	
	漁港全壊, 破損	延32ヶ所	32,300	—	—	—	—	—	
	共同施設損失, 破損	7ヶ所	670	—	—	—	—	—	
	非共同施設損失, 破損	18ヶ所	1,100	—	—	—	—	—	
	漁船全損, 破損	55隻	2,481	—	—	—	—	—	
	養殖施設破壊	3ha 116ヶ所	15,200	—	—	—	—	—	
漁具破壊	23件	5,723	—	—	—	—	—		
その他損失	10件	69	—	—	—	—	—		
合計	150件 173ヶ所 55隻 3ha	59,193	—	—	—	—	—		
林産関係	林道崩壊	29ヶ所	4,370	—	—	—	16ヶ所	3,350	
	山林新生荒廢林地	9ヶ所	27,000	—	—	—	7ヶ所	10,000	
	苗圃浸水, 流水	—	—	—	—	—	0.15ha	60	
	林業共同施設損失	—	—	—	—	—	461件	480	
	炭窯崩壊	9件	100	—	—	—	—	—	
その他風倒木, 折損木, 木炭新等	—	—	—	—	—	12件	1,400		
合計	9件 38ヶ所	31,470	—	—	—	23ヶ所 0.15ha 473件	15,290		
総計	—	695,137	—	14,650	—	5,550	105,000		

(二) 事故  
1 交通事故件数および損害調 昭和33年 県警警ら交通課調

Table with columns for cause (第一原因者), total count (総数), and various vehicle types (乗自動車, 乗用自動車, 貨物自動車, etc.) with sub-columns for deaths, injuries, and property damage.

交通事故件数および損害調 (続)

Table with columns for second cause (第二原因者), total count (総数), and various vehicle types (乗自動車, 乗用自動車, 貨物自動車, etc.) with sub-columns for deaths, injuries, and property damage.

註 1. 第一原因者とは、事故の主たる原因となつたものであり、第二原因者とはその相手方をいう。相手方のない事故、例えば転覆の第二原因は「物件その他」とする。  
2. 物的損害額の単位は1,000円とする。





3 交通取締処分状況 昭和33年 県警警ら交通課調

Table with columns for violation items, number of cases, and administrative actions. Includes sub-categories like '違反事項', '取締件数', '現場措置', and '運転免許等の行政処分'.

4 交通事故による死傷者の年齢別および性別調

昭和33年 県警警ら交通課調

Table showing age and gender distribution of victims in traffic accidents. Columns include '年齢別', '性別', '総数', '死者', and '傷者'.

5 交通事故発生時の状況

昭和33年 県警警ら交通課調

Table detailing the circumstances of traffic accidents. Columns include '第一原因者', '事故発生時の状況', and various categories like '自動車', '原動機付自転車', '歩行者', etc.

昭和35年11月1日印刷  
昭和35年11月15日発行

徳 島 県

徳島市南内町一丁目  
印刷者 長 町 清

徳島市南内町一丁目  
印刷所 有限会社 長町印刷所  
電話②3707・5631番