

ま え が き

1. 本統計書は、本県における各種の統計的事項を集録し、本県の現勢を審らかにするため編集したものであります。
2. 資料は当課主管の各調査、その他庁内各部課、各官公庁、会社、団体より取集したものであります。
3. 本書中、昭和32年とあるのは暦年によるものであり、昭和32年度とあるのは、会計年度を示し昭和〇・〇・〇とあるのは、昭和何年、何月、何日の意であります。
4. 表中「—」は該当のないもの、「…」不明又は資料を欠くもの、「0」は単位に満たないもの、「X」は公表不能なものを示しました。
5. 最後に本統計書作成にあたり、ご協力をいただいた各官公署、その他各種団体に対し、厚く感謝申上げるとともに更に今後の編集方法、内容等につきまして、積極的なご意見をいただければ幸いです。

徳島県総務部県民統計課

目次

1 総説

1 本県の位置	1
2 沿革	1
3 地勢	2
4 地質	3

2 行政

1 県の機構	5
2 庁及びその他の事務所	5
3 県庁職員	9
4 教育委員会機構及び職員数	10
5 主要官公庁	11

3 土地

1 主な山岳	13
2 河川	13
3 第一種地表地目別	22

4 気象

1 気象台及び主要観測所所在地	27
2 気象概況	28
3 観測所別平均気温	30
4 観測所別降水量	30

5 人口

(一) 静态人口	
1 歴年別人口及び世帯数	31
2 市町村別世帯数および人口	32
3 産業(大分類)および性別15才以上就業者数	34
4 世帯主の労働力状態および産業(大分類)別普通世帯数	38
5 年令(各才)別、性別人口	42
(二) 動態人口	
1 月別人口動態	43
2 市町村別人口動態	44
3 年次別人口動態	46

6 農業

1 農業(その1)	47
2 農業(その2)	48
3 農業(その3)	50
4 農業(その4)	51
5 農作物の収穫高	52

7 畜産

1 家畜(その1)	67
2 家畜(その2)	68
3 家畜(その3)	69
4 家畜(その4)	70
5 家畜(その5)	71
6 家畜(その6)	72

7 家畜(その7).....	73
8 屠殺.....	74
9 獣医師および装蹄師.....	74

8 養 蚕

1 市町村別養蚕戸数掃立卵量および收繭高.....	75
2 收繭並に価額累年比較.....	77
3 養蚕戸数累年比較.....	78
4 蚕種製造数量.....	79
5 製糸業の概況.....	79
6 繭検定所.....	79
7 繭糸業.....	97

9 水 産

1 水産業者.....	81
2 月別, 漁業組合別, 漁獲高.....	82
3 漁業協同組合.....	84
4 月別, 種類別, 漁獲高.....	85
5 漁業, 種類別, 漁獲高.....	87
6 漁船数.....	88
7 漁業保険金.....	89
8 漁船損害給付金.....	89
9 塩生産状況.....	89

10 林 業

(一) 林野面積	
1 国有, 民有別県総面積.....	91
2 森林区別民有林野面積.....	92
(二) 保安林.....	91
(三) 造林面積	
1 国有.....	94
2 公有林野官行造林.....	94
3 民有.....	94
(四) 林産物	
1 素材.....	95
2 製材.....	96
3 普通薪炭.....	97
4 木炭.....	97
5 特殊林産物.....	98

11 教 育

1 学校総覧.....	99
2 教員数.....	99
3 設置者別学校数.....	100
4 職名別教員数.....	101
5 昭和32年度市町村別学校総覧.....	102
6 学年別児童生徒数.....	104
7 学級編成および卒業生.....	104
8 国籍別外国人児童生徒数.....	104
9 年令別児童生徒数.....	106
10 特別学級児童生徒数.....	106
11 学齢児童生徒数.....	106

12 收容人員別学級数.....	107
13 1学級当り幼児数別学校数.....	107
14 幼稚園.....	108
15 職員数.....	108
16 高等学校課程数.....	109
17 高等学校生徒数.....	109
18 高等学校課程別本科生徒数.....	109
19 昭和31年度課程別卒業生数.....	109
20 各種学校数, 教員数.....	110
21 各種学校生徒数.....	110
22 各種学校卒業生数.....	110
23 卒業後の状況(中学校).....	111
24 卒業後の状況(高等学校).....	112
25 卒業後の状況(高等学校).....	114
26 職業別就職者数(高等学校).....	114
27 産業別就職者数(高等学校).....	116
28 用途別校地坪数.....	120
29 用途別本来の校舎坪数.....	120
30 学校経費および財源(自費).....	121
31 学校経費および財源(県費).....	121
32 学校経費および財源(市町村費).....	122
33 計量検査.....	122
34 前年度比較.....	124
35 全 国 比 較.....	124
36 生徒, 児童, 幼児の疾病異常該当者数および率.....	125
37 生徒の疾病異常該当者数および率(高等学校).....	127
38 生徒, 児童, 幼児の在学者数, 疾病異常検査受検人員および該当者数.....	129
39 都道府県別, 学校種別, 学校教員, 幼児, 児童および生徒数.....	130

12 文 化

1 社会教育委員会.....	131
2 公民館.....	131
3 P T A.....	132
4 青年団.....	132
5 ボーイスカウト・ガールスカウト.....	132
6 婦人団体.....	133
7 図書館.....	133
8 蔵書.....	133
9 図書館利用状況.....	133
10 図書利用者数.....	134
11 ラジオ・テレビ聴視状況.....	134
12 映画・演劇.....	134

13 鉱 工 業

(一) 鉱 業	
1 主要鉱山.....	135
2 採掘鉱区.....	135
3 試掘鉱区.....	136
4 鉱種別鉱山数および生産高.....	137
(二) 工 業	
1 産業別, 事業所数, 従業者数および生産額(総括).....	138

2 産業別, 事業所数, 従業者数, 製造品出荷額等(従業者3人以下).....	139
3 産業別, 事業所数, 従業者数, 製造品出荷額等, 附加価値額および現金給与総額(従業者4人以上のもの).....	140

14 商業・家計・物価

1 商工業協同組合.....	141
2 会社数.....	141
3 1世帯当り1ヵ月間の平均支出額(全都市).....	141
4 1世帯当り1ヵ月間の平均支出額(徳島市).....	142
5 消費者物価指数(全都市).....	142
6 消費者物価指数(徳島市).....	143
7 主要生活用品の小売価格(徳島市).....	144

15 金融

1 県内金融機関数.....	151
2 県内主要金融機関別預金および貸出.....	151
3 県内金融機関別主要勘定.....	152
4 簡易生命保険営業状況.....	152
5 簡易生命保険消滅状況.....	152
6 郵便年金.....	153
7 簡易生命保険.....	153
8 手形交換高.....	153
9 郵便貯金.....	154
10 郵便振替貯金.....	154
11 郵便為替.....	154

16 電気・ガス・水道

(一) 電気	
1 県内水力発電の状況.....	155
2 火力発電所.....	155
3 県内における発電実績.....	156
4 事業所数および営業区域.....	156
5 営業所別電力消費状況.....	157
6 月別, 電灯, 電力需用状況.....	158
7 発電所設備.....	160
8 変電設備.....	161
(二) ガス	
1 企画および供給.....	162
2 主要設備.....	162
3 発生量および用途別供給状況.....	162
(三) 水道	
1 企画および供給.....	163
2 設備および普及状況.....	164
3 設備.....	164
4 吸水能力および設備.....	164
5 水道費収入.....	165
6 水道費支出.....	165
(四) 簡易水道	
1 企画および供給.....	166
2 設備および普及状況.....	170
3 設備.....	172
4 水道費収入.....	174

5 水道費支出.....	176
--------------	-----

17 交通・通信

(一) 交通	
1 自動車数(普通).....	179
2 自動車数(小型).....	179
3 定期自動車輸送状況.....	180
4 貨物自動車輸送実績.....	181
5 徳島県内国鉄各駅別運輸成績.....	182
6 国鉄輸送状況.....	184
7 入港船舶.....	185
8 船舶乗降人員並びに海上出入貨物総屯数.....	185
9 屯数階級別入港船舶.....	186
10 海上出入貨物品種別数量.....	187
(二) 通信	
1 通信施設.....	188
2 電話機数.....	188
3 電話加入者数.....	189
4 国内電報通信数.....	189
5 国際電報通信数.....	190
6 郵便施設.....	190
7 引受普通通常郵便物数.....	191
8 引受特殊通常郵便物数.....	192
9 月別引受郵便物数.....	192
10 小包郵便物数.....	194

18 土木

1 道路延長.....	195
2 道路費.....	195
3 主要港湾費.....	195
4 漁港費.....	196
5 橋梁, 隧道, 渡船場.....	196
6 海岸.....	198
7 港湾.....	199
8 主要河川災害復旧, 土木助成および改良費.....	200

19 建築

1 建築主別着工建築物.....	201
2 用途別着工建築物.....	202
3 構造別着工建築物.....	203
4 市郡別着工住宅数.....	203
5 種類別.....	204
6 着工新設住宅数.....	204

20 厚生・労働

(一) 厚生	
1 被保護世帯, 人員, 扶助別人員の推移(1ヵ月平均).....	205
2 被保護者1人1ヵ月平均保護費の推移.....	205
3 保護の種類別保護費および割合.....	206
4 保護の種類別扶助人員および割合.....	206
5 扶助人員扶助別, 月別.....	207
6 被保護世帯数, 被保護人員.....	208

7 児童福祉施設一覽	209
8 社会福祉施設	212
9 公共職業補導状況	212
10 健康保険	213
11 日雇労働者健康保険事業状況調	214
12 厚生年金	214
13 船員保険	215

(二) 労働

1 産業別労働者平均賃金	216
2 産業別労働者1人1カ月平均就業日数	218
3 一般職業紹介	219
4 日雇職業紹介	220
5 失業保険(一般)	221
6 失業保険給付状況(一般)	222
7 労働者災害補償保険適用事業場数および労働者数	223
8 労働者災害補償費支払状況	223

(三) 労働争議

1 月別、産業別労働争議発生件数および参加人員数	224
2 月別、産業別主要要求別労働争議発生件数および参加人員	225
3 月別、産業別労働争議発生件数および争議形態別参加人員	226

(四) 事業所

1 事業経営組織別の事業所数および種類別従業者数	227
2 規模別の事業所数および従業者数ならびに本所の事業所数および従業者数	228
3 産業別および事業の経営組織別の事業所数と従業者数	229

21 衛生

1 年別医療関係機関	231
2 年別医療関係者数	231
3 市郡別医療関係機関	231
4 主要死因別死亡者数	232
5 月別伝染病患者数および罹患率	234
6 市郡別性病患者数	234
7 保健所事業成績	235
8 公衆衛生関係営業所	236

22 選挙

1 基本選挙人名簿登載者数調	237
2 海区漁業調整委員会委員選挙人名簿登載者数調	238
3 市町村長選挙立候補者当選者調	238
4 市町村長選挙投票結果調	238
5 町村議会議員一般選挙調	239
6 町村議会議員補欠選挙調	239
7 リコール投票結果調	239
8 市町村農業委員会委員選挙投票結果調	240

23 財政

1 国税賦課および徴収状況	243
2 県税収入済額	244
3 現年度調定および徴収状況	245
4 過年度調定および徴収状況	245
5 滞納繰越分および徴収状況	246

6 税外収入状況	246
7 県歳入(一般会計)	247
8 県歳出(一般会計)	248
9 特別会計	251
10 昭和32年度市町村別才入決算見込額	256
11 昭和32年度市町村別才出決算見込額	260
12 県有財産	264

24 司法

(一) 裁判所配置

1 地方裁判所	265
2 簡易裁判所	265
3 検察審査会	265
4 家庭裁判所	266
(二) 地方検察庁	266

(三) 刑事事件

1 刑事訴訟件数(徳島地方裁判所)	266
2 刑事訴訟件数(徳島簡易裁判所)	267
3 刑法犯第一審科刑年表	267
4 特別法犯第一審科刑年表	267

(四) 民事事件

1 民事訴訟件数	268
2 民事行政訴訟新受理件数	268

(五) 家事事件

1 審判	269
2 家事調停事件	270

(六) 少年事件

1 少年保護受理件数	270
2 少年保護既済件数および未済件数	270
3 保護観察所	271
4 少年犯罪取扱件数	271
5 保護観察年表	271
6 少年犯罪年令別取扱件数	272
7 保護観察終了時の成績調(年表)	272

(七) 刑務所

1 土地および建物坪数	274
2 建物および房数、坪数	274
3 職員数	274
4 在所人員	275
5 罪名別在所受刑者	275
6 刑期別在所受刑者	275
7 年令別受刑者	275
8 教育別犯罪別受刑者	275

25 治安

1 刑法犯発生、検挙状況	277
2 犯罪原因別調	278
3 犯行地からみた被疑者の居住地調	280
4 被疑者前科別状況調	281
5 被疑者の環境	282
6 犯罪発生、検挙状況月別調	284

7 被殺傷者状況調.....286
8 自殺者状況調.....286

26 災 害・事 故

(一) 災 害

1 消 防 状 況.....287
2 火 災 被 害.....288
3 農 作 物 被 害.....291
4 台 風 被 害 状 況 調.....291

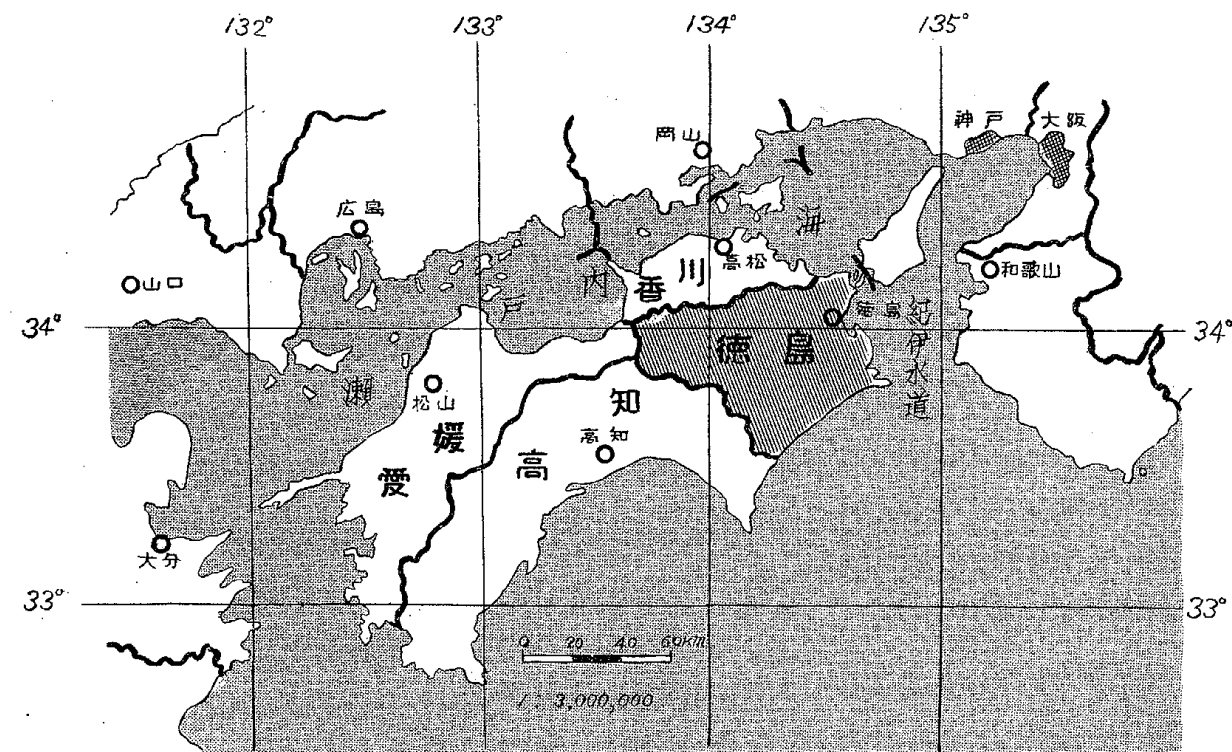
(二) 事 故

1 交通事故件数および損害調.....294
2 交通事故原因調.....296
3 交通取締処分調.....298
4 交通事故による死傷者の年齢別および性別調.....299
5 交通事故発生時の状況調.....299
附 録 観 光.....301



1 総説

1 本県の位置



県庁所在地				経緯度極点			
地名	経緯度	方位	地名	経緯度	方位	地名	経緯度
徳島市万代町 一丁目一番地	東経 134°34'	極東	那賀郡橋町伊島	東経 134°49'	極南	海部郡穴喰町竹島	北緯 33°31'
	北緯 34°04'	極西	三好郡山城町三 傍示山	東経 133°41'	極北	鳴門市瀬戸町島田 山	北緯 34°15'

2 沿革

徳島という地名は、天正年間蜂須賀氏が今の徳島市内の城山に居城を構へた時、これまでの名東郡富田の荘という呼び名を改めたのに始まり、その後、ここが藩や県の行政上の中心であつたところから、徳島藩とか徳島県と称せられるようになった。徳島藩は又阿波藩とも言われ阿波の名は古くから用いられていた。遠い昔、忌部氏が吉野川中流域をはじめて開拓した際に附近に粟がよくみのつたことから吉野川流域を主として粟の国と呼び、これに対して勝浦郡や那賀郡等県南の地には長の国の呼び名があつた。大化の改新の頃、粟、長両国を含め阿波の名で呼ばれ吉野川流域の平地は長く阿波の政治の中心となつた。

今の名東郡の国府町を中心として、その附近に国府や国分寺、国分尼寺、一宮神社など、政治、文化の中心がおかれ、室町時代、細川氏全盛の時には勝瑞が政治の中心となつた。

細川頼之が京都の上屋形に対し勝瑞に下屋形をおいた時は、同地は繁盛で細川氏敗れて後、長曾我部氏にかわつて蜂須賀氏入国後は徳島が政治の中心として浮び上つた。蜂須賀治世約300年の間、鹽、塩、葉煙草の生産によつて富を築き明治19年徳島市の人口は約6万で全国第10位にあつたほどである。

県は淡路（阿波路）を通じ京阪神との交通は頻繁で、その影響を強く受け古く奈良時代、船の王によつて阿波の名が万葉集に見えているほどである。幕政時代に阿波は淡路をも加えていたが、明治になつて藩が廃止せられ徳島県となり、大参事がいわゆる阿波国と淡路の三原郡を管轄していた。明治4年名東県と改称し、淡路の津名郡を加え、同6年2月更に讃岐国をも加え権令を置いたが同8年9月香川県が再置せられて、これを分離した。同9年8月名東県が廃止となり、淡路は兵庫県に、阿波は高知県に合併せられ、新たに、高知県徳島支庁を置いていた。然し同11年12月徳島支庁は徳島出張所となり、ついで明治13年3月再び徳島県が設けられ、阿波国10郡を管轄する事になり、略々現在の態勢が出来上つた。明治22年10月徳島に市制がしかれ、昭和22年鳴門市、同26年小松島市の誕生及び同29年、30年、31年、32年、33年の市町村合併によつて、昭和33年3月31日現在行政上3市10郡56ヶ町村に分れている。

沿 革 (続)

自昭和26年 至現在 (昭33.3.31)	自昭和22年 至昭和26年	自明治14年 至昭和22年	明治13年	自明治10年 至明治12年	明治9年	自明治5年 至明治8年	明治4年	自明治元年 至明治3年
徳島市 鳴門市 小松島市	徳島市 鳴門市	徳島市	徳島県 (3月2日)		高知県 (8月21日)		徳島県 (7月14日) 名東県と改称 (11月15日)	徳島藩
名東郡 勝浦郡 那賀郡 海部郡 名西郡	名東郡 勝浦郡 那賀郡 海部郡 名西郡	名東郡 勝浦郡 那賀郡 海部郡 名西郡						
板野郡 阿波郡 麻植郡 美馬郡 三好郡	板野郡 阿波郡 麻植郡 美馬郡 三好郡	板野郡 阿波郡 麻植郡 美馬郡 三好郡						

3 地 勢

県内は地形上、山がちで全面積4,142平方軒の8割強は山地となり、1,000米を越える山も数多い。県内の最も高い山は県のほぼ中央にある剣山で、その高さ1,955米、四国第二の山となつている。この剣山を中心とした剣山山脈は県を南北に分ける分水嶺で、これを境として南北で気候、地形、耕作など自然、人文上著しい相異がみとめられる。

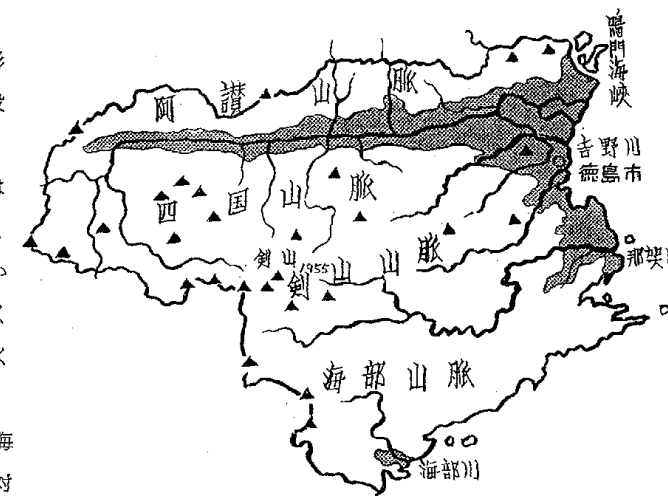
即ち北斜面山地には吉野川支流がほぼ南北に流れ深い谷をうがら峡谷をなして本流に注ぎ、古い昔から谷底はもちろん高い平地の開拓が進み耕作地が点々とみられる。これに対して南斜面山地では、勝浦川、那賀川などがほぼ東西に流

れ、山地斜面はほとんど森林地となつている。

那賀川は電源開発のために全国でも希な、よい地形をつくつている。香川県との境にある阿讃山脈は一般に低く、その南斜面の開拓はよく進んでいる。

吉野川は水源を遠く高知県に発し、池田町の南では南北に方向をとり、大歩危、小歩危の深い峡谷をつくつて、同町以東では、くさび形の細長い平地を作つている。川の北、阿讃山麓には扇状地が発達し土地は高く下流の低地は勝浦川及び那賀川下流の低地と共に広く水田地帯となつている。

県南には広い平地は少く橋町以南では山地が直接海にせまつて岩石海岸で、県北の砂浜海岸とは著しい対照をなし、海は潔く漁港として適当な地形をもつている。



4 地 質

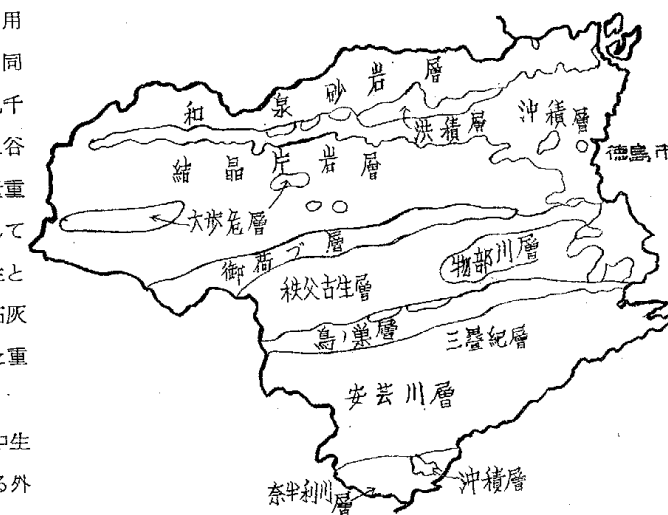
県内には、我が国で最も古く、古生代の石炭紀以前に属すると考えられる結晶片岩系のものから古生代、中生代、新生代と各時代の地層があり、それらは、吉野川の南方からはじまつて順次南へ段々新しく重つて見られる。

阿讃山地をつくつているのは中生代の和泉砂岩層である。剣山山脈北斜面山地は大部分が結晶片岩系の岩石から出来ている。県内の重要な鉱産資源の一つである含銅黄鉄鉱鉱床もこの中に賦存し、俗に「青石」といわれ建築用材として用いられている。緑泥片岩や紅簾片岩も、同じ結晶片岩系の岩石である。その外石墨片岩、黒色千枚岩、絹雲母片岩などの片岩類が見られる。特に祖谷溪や大歩危の川底近くにある、含礫片岩は学術上貴重である。最近地すべりの盛んなのもこの地域に属している。剣山を中心とした秩父古生層は石灰岩を主とし、この層の東端富岡、桑野、加茂谷附近では、石灰の製造原料となり将来の那賀川総合開発に関係した重要な鉱産資源といえる。

勝浦川上、中流部は地質上勝浦盆地と呼ばれ、中生代物部川層で、多数の化石を出し学術上興味がある外勝浦炭鉱などで良質の粘結炭を出し将来の開発が期待

せられている。那賀川上、中流から南海部郡にかけては、中生層で鳥巢層(上部ジュラ系)安芸川層(上部ジュラ系)奈半利川層(上部白垩系)と順次新しくなる。

阿讃山地を構成する和泉砂岩層は、砂岩負岩から出来ていて、鳴門市付近で採れる通称燐養石はよい建築石材である。然し砂岩は風化せられ易く山麓に扇状地がよく発達し、森林は少く、川の水は少く風水害をうけ易い。阿波町の土柱は古い扇状地が侵蝕せられて出来た奇勝で、板野郡堀江町附近の陶土器の製造原料も和泉砂岩層から出来たものである。吉野川流域平地や勝浦川、那賀川の下流低地は新しい沖積地で特に河口近くは低湿である。



2
行政

2 行政

1 県の機構

県 庁 昭和32.12.31現在 人事課調

		部 名	課 名
知 事	副 知 事	総 務 部	県民統計課、人事課、財政課、地方課
		厚生労働部	民生課、保険課、衛生課、職業安定労政課
		商工水産林務部	商工課、水産課、林業経営課、沿山林道課
		農 務 部	農政蚕糸課、畜産課、農業改良課、耕地開拓課
		土 木 部	砂防監理課、道路計画課、河川課、港湾課、建築課
		出 納 長	出納課
事 務 局	県議会事務局		選挙管理委員会事務局 漁業調整委員会事務局
	監査委員事務局		教育委員会事務局 電 気 局
	人事委員会事務局		地方労働委員会事務局 公安委員会事務局

2 庁及びその他の事務所 昭和32.12.31現在 人事課調

名 称	所 在 地	管 轄
徳島財務事務所	徳島市新蔵町	徳島市、名西郡、名東郡
鳴門財務事務所	鳴門市撫養町	鳴門市
小松島財務事務所	小松島市新港	小松島市、勝浦郡
那賀財務事務所	那賀郡富岡町	那賀郡
海部財務事務所	海部郡日和佐町	海部郡
板野財務事務所	板野郡板東町	板野郡
阿波麻植財務事務所	麻植郡川島町	阿波郡、麻植郡
美馬財務事務所	美馬郡脇町	美馬郡
三好財務事務所	三好郡池田町	三好郡
勝名福祉事務所	徳島市新蔵町	名西郡、名東郡、勝浦郡
那賀福祉事務所	那賀郡富岡町	那賀郡
海部福祉事務所	海部郡日和佐町	海部郡
板野福祉事務所	板野郡板東町	板野郡
阿波麻植福祉事務所	麻植郡川島町	麻植郡、阿波郡
美馬福祉事務所	美馬郡脇町	美馬郡
三好福祉事務所	三好郡池田町	三好郡
那賀林業事務所	那賀郡上那賀町	那賀郡
海部林業事務所	海部郡日和佐町	海部郡
美馬林業事務所	美馬郡脇町	美馬郡、麻植郡木屋平村
三好林業事務所	三好郡池田町	三好郡
徳島耕地事務所	徳島市新蔵町	徳島市、小松島市、名東郡、名西郡、勝浦郡
富岡耕地事務所	那賀郡富岡町	那賀郡、海部郡
板東耕地事務所	板野郡板東町	鳴門市、板野郡
川島耕地事務所	麻植郡川島町	阿波郡、麻植郡

廃及びその他の事務所 (続)

名 称	所 在 地	管 轄
脇 町 耕 地 事 務 所	美馬郡脇町	美馬郡, 三好郡
徳 島 労 政 事 務 所	徳島市新蔵町	徳島市, 小松島市, 名東郡, 勝浦郡, 名西郡, 阿波郡, 麻植郡(木屋平村を除く)
鳴 門 労 政 事 務 所	鳴門市	鳴門市, 板野郡
富 岡 労 政 事 務 所	那賀郡富岡町	那賀郡, 海部郡
池 田 労 政 事 務 所	三好郡池田町	美馬郡, 三好郡, 麻植郡木屋平村
徳 島 土 木 出 張 所	徳島市上助任町	徳島市, 小松島市, 名東郡, 勝浦郡, 板野郡北島町, 応神村, 名西郡神山町
鳴 門 土 木 出 張 所	鳴門市撫養町	鳴門市, 板野郡, 松茂村, 堀江町, 藍住町, 板東町, 板野町
川 島 土 木 出 張 所	麻植郡川島町	阿波郡, 麻植郡(木屋平村を除く), 名西郡石井町, 板野郡上板町, 土成町, 吉野町
脇 町 土 木 出 張 所	美馬郡脇町	麻植郡木屋平村, 美馬郡
池 田 土 木 出 張 所	三好郡池田町	三好郡
富 岡 土 木 出 張 所	那賀郡富岡町	那賀郡
日 和 佐 土 木 出 張 所	海部郡日和佐町	海部郡
徳 島 港 務 所	徳島市万代町	徳島港, 鳴門港, 小松島港, 今切港
戦 災 復 興 都 市 計 画 事 務 所	徳島市幸町	徳島市
那 賀 川 開 発 建 設 事 務 所	那賀郡上那賀町	—
中 小 河 川 工 事 々 務 所	徳島市上助任町	—
今 津 坂 野 海 岸 改 修 工 事 々 務 所	那賀郡那賀川町	—
徳 島 公 共 職 業 安 定 所	徳島市幸町	徳島市(多家良町, 勝占町を除く), 名西郡, 名東郡, 板野郡応神村
池 田 公 共 職 業 安 定 所	三好郡池田町	三好郡
鴨 島 公 共 職 業 安 定 所	麻植郡鴨島町	阿波郡(阿波町を除く), 麻植郡(木屋平村を除く), 板野郡土成町, 吉野町
那 賀 公 共 職 業 安 定 所	那賀郡富岡町	那賀郡(那賀川町, 羽浦町を除く), 海部郡
小 松 島 公 共 職 業 安 定 所	小松島市新町	徳島市多家良町, 勝占町, 勝浦郡, 那賀郡羽ノ浦町, 那賀川町
脇 町 公 共 職 業 安 定 所	美馬郡脇町	美馬郡, 阿波郡阿波町, 麻植郡木屋平村
鳴 門 公 共 職 業 安 定 所	鳴門市撫養町	鳴門市, 板野郡(応神村, 土成町, 吉野町を除く)
徳 島 公 共 職 業 補 導 所	徳島市中佐古町	県下一円
池 田 公 共 職 業 補 導 所	三好郡池田町	同
鴨 島 公 共 職 業 補 導 所	麻植郡鴨島町	同
東 京 事 務 所	東京都港区西久保桜川町	—
物 産 斡 旋 所	徳島市藍場町	—
商 工 奨 励 館	徳島市藍場町	—
物 産 東 京 斡 旋 所	東京都千代田区丸の内	—
物 産 大 阪 斡 旋 所	大阪市南区順慶町	—
計 量 事 務 所	徳島市	県下一円
徳 島 保 健 所	徳島市新蔵町	徳島市, 名東郡
小 松 島 保 健 所	小松島市小松島	小松島市, 勝浦郡
石 井 保 健 所	名西郡石井町	名西郡
鳴 門 保 健 所	鳴門市撫養町	鳴門市, 板野郡
富 岡 保 健 所	那賀郡富岡町	那賀郡
鴨 島 保 健 所	麻植郡鴨島町	阿波郡, 麻植郡(木屋平村を除く)
穴 吹 保 健 所	美馬郡穴吹町	美馬郡, 麻植郡木屋平村
池 田 保 健 所	三好郡池田町	三好郡
日 和 佐 保 健 所	海部郡日和佐町	海部郡
衛 生 研 究 所	徳島市新蔵町	県下一円
中 央 病 院	徳島市新蔵町	同
三 好 病 院	三好郡池田町	同

廃及びその他の事務所 (続)

名 称	所 在 地	管 轄
中央高等看護学校	徳島市蔵本町	同
三名診療所	三好郡山城町三名	三好郡山城町三名
坂州診療所	那賀郡木沢村	木沢村
沢谷診療所	那賀郡木沢村	木沢村
阿部診療所	海部郡由岐町	由岐町
西祖谷診療所	三好郡西祖谷山村	西祖谷山村
性病診療所愛生院	徳島市富田橋通り	県下一円
農業試験場	徳島市名東町	同
水産試験場	海部郡日和佐町	同
工業試験場	徳島市中前川町	同
蚕業試験場	麻植郡鴨島町	同
蚕業指導所	徳島市南庄町	同
蚕業検定所	農政課糸繰内	同
種畜場	麻植郡鴨島町	同
種畜場	徳島市南庄町	同
酪農講習所	板野郡上板町	同
果樹試験場	勝浦郡勝浦町	同
農業講習所	徳島市鮎喰町	同
農産加工指導所	徳島市鮎喰町	同
徳島学院	板野郡板東町	同
児童相談所	徳島市新蔵町	同
保育専門学院	名東郡国府町	同
養老学院	名東郡国府町	同
あさひ学園	徳島市庄町	同
身体障害者更生指導所	徳島市昭和町	同
身体障害者更生相談所	徳島市昭和町	同
身体障害者更生寮	徳島市昭和町	同
母子寮	徳島市中昭和町	同
中央家庭相談所	徳島市中昭和町	同
婦人相談所	徳島市富田橋通り	同
漁業用竿岐無線局	海部郡牟岐町	同
美馬橋架設工事々務所	美馬郡貞光町	同
県立印刷所	徳島市幸町	同
陸運事務所	徳島市寺島本町	同
徳島地区農業改良普及事務所	徳島市	徳島市
名東地区農業改良普及事務所	名東郡国府町	名東郡国府町, 佐那河内村
名西北部地区農業改良普及事務所	名西郡石井町	名西郡石井町
名西南部地区農業改良普及事務所	名西郡神山町	名西郡神山町
小松島地区農業改良普及事務所	小松島市	小松島市
勝浦地区農業改良普及事務所	勝浦郡勝浦町	勝浦郡勝浦町, 上勝町
那賀北部地区農業改良普及事務所	那賀郡羽ノ浦町	那賀郡羽ノ浦町, 那賀川町
那賀中部地区農業改良普及事務所	那賀郡富岡町	那賀郡富岡町
那賀南部地区農業改良普及事務所	那賀郡鴨島町	那賀郡鴨島町
那賀西部地区農業改良普及事務所	那賀郡相生町	那賀郡驚敷町, 相生町
那賀山部地区農業改良普及事務所	那賀郡上那賀町	那賀郡上那賀町, 木沢村, 木頭村

廳及びその他の事務所 (続)

名 称	所在地	管 轄
海部北部地区農業改良普及事務所	海部郡日和佐町	海部郡由岐町, 日和佐町, 牟岐町
海部南部地区農業改良普及事務所	海部郡海南町	海部郡海南町, 海部町, 矢喰町
鳴門地区農業改良普及事務所	鳴門市	鳴門市
板野東部地区農業改良普及事務所	板野郡北島町	板野郡北島町, 松茂村, 堀江町
板野中部地区農業改良普及事務所	板野郡藍住町	板野郡藍住町, 板野町, 板東町, 応神村
板野西部地区農業改良普及事務所	板野郡上板町	板野郡上板町, 土成町, 吉野町
阿波東部地区農業改良普及事務所	阿波郡市場町	阿波郡市場町
阿波西部地区農業改良普及事務所	阿波郡阿波町	阿波郡阿波町
麻植東部地区農業改良普及事務所	麻植郡鳴島町	麻植郡鳴島町, 川島町
麻植西部地区農業改良普及事務所	麻植郡山川町	麻植郡山川町, 美郷村, 木屋平村
美馬東部地区農業改良普及事務所	美馬郡脇町	美馬郡穴吹町, 江原町, 脇町, 岩倉町
美馬西部地区農業改良普及事務所	美馬郡貞光町	美馬郡美馬町, 半田町, 貞光町, 一守村
三好東部地区農業改良普及事務所	三好郡加茂町	三好郡三野町, 三好野, 辻町, 加茂町, 井内谷村, 三庄村
三好西部地区農業改良普及事務所	三好郡池田町	三好郡池田町, 佐馬地村, 三繩村, 山城町
祖谷山地区農業改良普及事務所	三好郡西祖谷山村	三好郡西祖谷山村, 東祖谷山村
名東地区蚕業指導所	名東郡国府町	徳島市, 小松島市, 名東郡, 勝浦郡, 那賀郡, 海部郡
名西地区蚕業指導所	名西郡石井町	名西郡
板野地区蚕業指導所	板野郡板東町	鳴門市, 板野郡 (阿波地区蚕業指導所の管轄区域を除く)
阿波地区蚕業指導所	阿波郡市場町	阿波郡, 板野郡 (土成町のうち大字土成, 大字浦池, 大字成当, 大字水田, 大字秋田及び大字郡の区域並びに吉野町のうち柿原区域に限る)
麻植地区蚕業指導所	麻植郡川島町	麻植郡
美馬地区蚕業指導所	美馬郡岩倉町	美馬郡
三好地区蚕業指導所	三好郡加茂町	三好郡
徳島家畜保健衛生所	徳島市	徳島市, 小松島市, 勝浦郡, 名東郡
板野家畜保健衛生所	板野郡板東町	鳴門市, 板野郡
麻名家畜保健衛生所	麻植郡鳴島町	名西郡, 阿波郡, 麻植郡 (木屋平村を除く)
美馬家畜保健衛生所	美馬郡半田町	美馬郡, 麻植郡木屋平村
三好家畜保健衛生所	三好郡加茂町	三好郡
那賀家畜保健衛生所	那賀郡富岡町	那賀郡
海部家畜保健衛生所	海部郡牟岐町	海部郡
徳島地方病害虫防除所	徳島市	徳島市
鳴門板野東地方病害虫防除所	鳴門市	鳴門市, 板野郡松茂村, 北島町, 堀江町
小松島勝浦地方病害虫防除所	小松島市	小松島市, 勝浦郡
那賀地方病害虫防除所	那賀郡富岡町	那賀郡
海部地方病害虫防除所	海部郡海南町	海部郡
名東名西地方病害虫防除所	名西郡石井町	名東郡, 名西郡
板野西地方病害虫防除所	板野郡上板町	板野郡応神村, 藍住町, 板東町, 板野町, 上板町, 吉野町, 土成町
阿波麻植地方病害虫防除所	麻植郡山川町	阿波郡, 麻植郡
美馬地方病害虫防除所	美馬郡脇町	美馬郡
三好地方病害虫防除所	三好郡加茂町	三好郡
木工加工指導所	徳島市	県下一円
長安口堰堤管理事務所	那賀郡上那賀町	—

3 県庁職員

昭和32.12.1現在

人事課調

部 課 名	総 数	吏 員 (事務官を 含む)	その他の 職 員	部 課 名	総 数	吏 員 (事務官を 含む)	その他の 職 員
総 数	(72) 2,830	(39) 1,632	(33) 1,198	脇 町 耕地事務所	14	9	5
総 務 課	149	102	47	小 計	67	40	27
県 民 統 計 課	57	32	25	徳 島 労 政 事 務 所	5	3	2
人 財 地 政 方 課	41	27	14	富 岡 労 政 事 務 所	4	3	1
厚 生 労 働 課	28	23	5	鳴 門 労 政 事 務 所	4	2	2
民 生 保 衛 課	23	20	3	池 田 労 政 事 務 所	4	2	2
農 務 課	(72) 220	(39) 153	(33) 67	小 計	17	10	7
農 政 課	68	52	16	徳 島 土 木 出 張 所	59	21	38
農 産 課	(42) 47	(15) 27	(27) 27	富 岡 土 木 出 張 所	56	21	35
農 業 安 定 課	62	47	15	日 和 佐 土 木 出 張 所	33	10	23
農 業 振 興 課	(30) 43	(24) 34	(6) 9	鳴 門 土 木 出 張 所	38	13	25
商 工 水 産 課	128	106	22	川 島 土 木 出 張 所	63	19	44
商 工 課	21	19	2	脇 町 土 木 出 張 所	51	14	37
水 産 課	25	19	6	池 田 土 木 出 張 所	46	12	34
林 業 課	61	49	12	中 小 河 川 工 事 々 務 所	15	12	3
水 林 業 課	21	19	2	今 津 坂 野 海 岸 改 岸 工 事 々 務 所	11	7	4
治 山 林 業 課	21	19	2	改 修 工 事 々 務 所	2	—	—
農 務 課	171	144	27	戦 災 復 興 部 市 計 画 事 務 所	28	14	14
農 政 課	46	42	4	徳 島 港 務 所	18	14	4
農 産 課	13	11	2	美 馬 橋 架 設 工 事 々 務 所	8	5	3
農 業 振 興 課	43	37	6	那 賀 川 開 発 建 設 事 務 所	17	8	9
農 業 振 興 課	69	54	15	長 安 口 堰 堤 管 理 事 務 所	1	1	—
土 砂 防 護 課	139	117	22	小 計	444	171	273
砂 防 課	31	21	10	徳 島 公 共 職 業 補 導 所	23	9	14
河 港 建 設 課	25	23	2	鳴 門 公 共 職 業 補 導 所	6	4	2
建 設 課	18	16	2	池 田 公 共 職 業 補 導 所	4	2	2
出 納 課	71	25	46	小 計	33	15	18
小 計	(72) 878	(39) 647	(33) 231	東 京 事 務 所	5	4	1
徳 島 財 務 事 務 所	67	56	11	物 産 事 務 所	9	6	3
鳴 門 財 務 事 務 所	17	14	3	物 産 事 務 所	1	1	—
小 松 島 財 務 事 務 所	17	14	3	物 産 事 務 所	9	3	6
那 賀 財 務 事 務 所	18	14	4	計 量 事 務 所	21	12	9
海 部 財 務 事 務 所	13	9	4	小 計	45	26	19
板 野 財 務 事 務 所	14	12	2	徳 島 保 健 所	48	27	21
阿 波 財 務 事 務 所	18	15	3	小 松 島 保 健 所	21	9	12
美 馬 財 務 事 務 所	16	11	5	富 岡 保 健 所	32	14	18
三 好 財 務 事 務 所	17	14	3	日 和 佐 保 健 所	20	8	12
小 計	197	159	38	鳴 門 保 健 所	34	16	18
勝 名 福 祉 事 務 所	13	10	3	石 井 保 健 所	19	8	11
那 賀 福 祉 事 務 所	18	15	3	井 島 保 健 所	26	10	16
海 部 福 祉 事 務 所	10	9	1	鴨 穴 保 健 所	28	10	18
板 野 福 祉 事 務 所	19	15	4	池 田 保 健 所	25	13	12
阿 波 福 祉 事 務 所	17	13	4	美 馬 保 健 所	10	7	3
麻 植 福 祉 事 務 所	17	13	4	小 計	111	88	23
美 馬 福 祉 事 務 所	17	13	4	那 賀 林 業 事 務 所	15	8	7
海 部 福 祉 事 務 所	17	13	4	海 部 林 業 事 務 所	16	10	6
小 計	111	88	23	美 馬 林 業 事 務 所	17	10	7
那 賀 林 業 事 務 所	15	8	7	三 好 林 業 事 務 所	17	11	6
海 部 林 業 事 務 所	16	10	6	小 計	65	39	26
美 馬 林 業 事 務 所	17	10	7	徳 島 耕 地 事 務 所	19	11	8
三 好 林 業 事 務 所	17	11	6	富 岡 耕 地 事 務 所	17	10	7
小 計	65	39	26	板 野 耕 地 事 務 所	10	5	5
徳 島 耕 地 事 務 所	19	11	8	川 島 耕 地 事 務 所	7	5	2
富 岡 耕 地 事 務 所	17	10	7				
板 野 耕 地 事 務 所	10	5	5				
川 島 耕 地 事 務 所	7	5	2				

県 庁 職 員 (続)

部 課 名	総 数	職 員		部 課 名	総 数	職 員	
		吏 (事務官を含む)	その他の職員			吏 (事務官を含む)	その他の職員
小 計	497	187	310	身体障害者更生寮	3	1	2
農 業 試 験 場	56	31	25	母 子 寮	2	1	1
水 産 試 験 場	15	8	7	小 計	51	26	25
工 業 試 験 場	19	10	9	漁業用半枝無線局	2	2	—
畜 産 試 験 場	16	7	9	農業改良普及事務所	134	85	49
林 業 試 験 場	25	18	7	徳島家畜保健衛生所	6	5	1
商 船 検 定 所	33	5	28	那賀家畜保健衛生所	3	1	2
種 畜 検 査 所	7	3	4	海部家畜保健衛生所	1	1	—
種 畜 検 査 所	21	7	14	板野家畜保健衛生所	4	2	2
酪 農 検 査 所	1	—	1	麻名家畜保健衛生所	5	1	4
農 産 加 工 指 導 所	6	4	2	美馬家畜保健衛生所	3	2	1
畜 産 指 導 所 (地区を含む)	33	20	13	三好家畜保健衛生所	4	2	2
小 計	245	122	123	小 計	162	101	61
徳 島 学 院	8	5	3	印 刷 所	18	1	17
児 童 相 談 学 院	14	11	3				
養 老 学 園	6	2	4				
あ さ ひ 学 園	6	2	4				
身体障害者更生指導(相談)所	6	2	4				

註 () 内は国家公務員を示す。

4 教育委員会機構及び職員数 昭和32.12.31現在 教育委員会調

課 名	職 員 数			
	総 数	吏 員		そ の 他 の 職 員
		事 務	技 術	
総 務 課	42	18	4	20
管 理 課	34	29	—	5
指 導 課	11	11	—	—
社 会 教 育 課	26	20	—	6
体 育 保 健 課	7	7	—	—
教 育 長 次 長				
県 立 図 書 館	24	15	1	8
教 育 研 究 所	4	3	—	1
西 の 丸 運 動 場	1	—	—	1
計	149	103	5	41

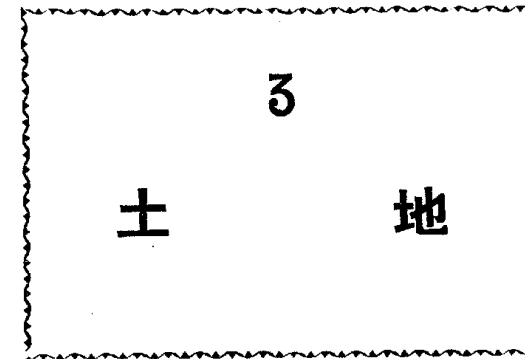
5 主要官公庁

昭和33.3.31現在 県民統計課調

名 称	所 在 地	代 表 者
徳 島 地 方 裁 判 所	徳 島 市 徳 島 町	溝 田 清 四 郎
徳 島 家 庭 裁 判 所	徳 島 市 徳 島 町	溝 田 清 四 郎
徳 島 簡 易 裁 判 所	徳 島 市 徳 島 町	溝 田 清 四 郎
徳 島 地 方 検 察 庁	徳 島 市 徳 島 町	越 正 輝
徳 島 地 方 法 務 局	徳 島 市 新 蔵 町	山 口 政 雄
徳 島 刑 務 所	徳 島 市 城 の 内	山 口 政 雄
徳 島 地 方 公 安 調 査 局	徳 島 市 西 船 場 町 1 の 1	賀 見 左 衛 門
徳 島 少 年 鑑 別 所	徳 島 市 助 任 本 町 5 丁 目	賀 見 左 衛 門
徳 島 保 護 観 察 所	徳 島 市 徳 島 本 町 2 丁 目	賀 見 左 衛 門
徳 島 大 学 本 部	徳 島 市 新 蔵 町 2 丁 目	田 清 内 里
四 国 財 務 局 徳 島 財 務 部	徳 島 市 万 代 町 3 丁 目	田 清 内 里
徳 島 税 務 署	徳 島 市 幸 町 3 丁 目	村 喜 隆 久
富 岡 税 務 署	那 賀 郡 富 岡 町	村 喜 隆 久
牟 岐 税 務 署	海 部 郡 牟 岐 町	村 喜 隆 久
鳴 門 税 務 署	鳴 門 市 撫 養 町	村 喜 隆 久
川 島 税 務 署	麻 植 郡 川 島 町	土 竹 居 茂 雄
脇 田 税 務 署	美 馬 郡 脇 田 町	土 竹 居 茂 雄
池 田 税 務 署	三 好 郡 池 田 町	土 竹 居 茂 雄
建設省中国四国地方建設局工事々務所	徳 島 市 万 代 町 5 丁 目	伊 藤 波 和 一
建設省中国四国地方建設局那賀川工事々務所	那 賀 郡 富 岡 町	片 桐 一 夫
農 林 省 徳 島 食 糧 事 務 所	徳 島 市 か ち だ き 橋 1 丁 目	北 松 村 正 真
農 林 省 徳 島 統 計 調 査 事 務 所	徳 島 市 下 助 任 町 5 丁 目	北 松 村 正 真
徳 島 營 林 署	徳 島 市 北 常 三 島 町 1 丁 目	北 松 村 正 真
徳 島 勞 働 基 準 局	徳 島 市 南 前 川 町 1 丁 目	北 松 村 正 真
徳 島 勞 働 基 準 監 督 署	徳 島 市 昭 和 町 2 丁 目	北 松 村 正 真
鳴 門 勞 働 基 準 監 督 署	鳴 門 市 撫 養 町	川 橋 真 田 一
富 岡 勞 働 基 準 監 督 署	那 賀 郡 富 岡 町	川 橋 真 田 一
池 田 勞 働 基 準 監 督 署	三 好 郡 池 田 町	川 橋 真 田 一
国 立 徳 島 地 方 気 象 台	徳 島 市 大 和 町 3 丁 目	谷 山 久 五
国 立 徳 島 療 養 所	麻 植 郡 鴨 島 町 西 尾	谷 山 久 五
国 立 板 西 療 養 所	板 野 郡 板 野 町 大 寺	橋 室 本 康 世
徳 島 地 方 貯 金 局	徳 島 市 南 前 川 町 2 丁 目	橋 室 本 康 世
徳 島 郵 便 局	徳 島 市 西 新 町 2 丁 目	橋 室 本 康 世
自 衛 隊 徳 島 地 方 連 絡 部	徳 島 市 万 代 町	橋 室 本 康 世
小 松 島 海 上 保 安 部	小 松 島 市 元 根 井	橋 室 本 康 世
運輸省四国鉄道管理局徳島駐在運輸長	徳 島 市 寺 島 本 町 1 丁 目	大 田 川 真 一
徳 島 島 駅	徳 島 市 寺 島 本 町 西 1 丁 目	大 田 川 真 一
徳 島 電 氣 通 信 部	徳 島 市 西 大 工 町	大 田 川 真 一
徳 島 電 話 局	徳 島 市 西 大 工 町	大 田 川 真 一
徳 島 電 報 局	徳 島 市 西 大 工 町	大 田 川 真 一

主要官公庁 (続)

名 称	所 在 地	代 表 者
鳴門電報電話局	鳴門市撫養町	杉本 登郎
日和佐電報電話局	海部郡日和佐町	佐小 常三
板野電報電話局	板野郡板野町	古齋 藤
鴨島電報電話局	麻植郡鴨島町	西岡 勝武
阿波富岡電報電話局	那賀郡富岡町	先山 武
阿波池田電報電話局	三好郡池田町	岡内 唯志
小松島電報電話局	小松島市小松島町	越久 田利
日本専売公社徳島地方局	徳島市万代町3丁目	真柄 武
日本専売公社徳島工場	徳島市田宮町	和田 喜代
徳島地方行政監察局	徳島市万代町	阿部 正



3 土 地

1 主 な 山 岳 昭和33.3.31現在 林業経営課調

名 称	所 在 地	標 高	名 称	所 在 地	標 高
剣 次 郎	山 麓 麻植郡木屋平村 三好郡東祖谷山村 那賀郡木沢村	1,955	国 見 山	三好郡西祖谷山村	1,409
三 嶺	三好郡東祖谷山村	1,893	鳳 呂 ノ 塔	三好郡東祖谷山村	1,404
矢 管 山	同	1,848	湯 桶 丸	那賀郡木頭村	1,372
天 狗 塚	同	1,813	腕 山	三好郡東祖谷山村	1,333
塔 の 丸	同	1,713	入 面 山	美馬郡一宇村	1,312
丸 笹 山	同	1,712	綱 付 山	美馬郡穴吹町	1,256
石 立 山	那賀郡木頭村	1,708	明 神 嶽	麻植郡木屋平村	1,223
黒 笠 山	美馬郡一宇村	1,703	高 越 山	麻植郡山川町	1,122
丸 石 山	三好郡東祖谷山村	1,684	東 宮 山	名西郡神山町	1,090
烏 帽 子 山	同	1,670	友 内 山	美馬郡貞光町	1,073
天 神 丸	那賀郡木沢村	1,531	龍 王 山	美馬郡美馬町	1,057
高 城 山	同	1,628	旭 丸 山	勝浦郡上勝町	1,020
赤 烏 帽 子 山	麻植郡木屋平村	1,511	大 川 山	香川県綾歌郡琴南村	1,043
権 田 山	那賀郡木頭村	1,609	東 安 野 山	海部郡穴喰町	1,019
寒 峰	三好郡東祖谷山村	1,604	春 宮 山	三好郡東祖谷山村	1,643
雲 早 山	名西郡神山町	1,496	青 ノ 峠	麻植郡美郷村	1,091
中 津 山	三好郡東祖谷山村	1,446	東 尾	那賀郡木頭村	1,434
赤 城 屋 山	那賀郡木頭村	1,436	吉 野 丸	勝浦郡上勝町	1,160
甚 吉 森	同	1,423	荒 瀬	那賀郡木頭村	1,117
				同	1,115

2 河 川 (河川法施行河川) 昭和33.3.31現在 河川課調

河 川 名	区 域	延 長
幹 吉 野 川	{左岸 三好郡山城町川口伊予川合流点から300米上流部以下海に至る 右岸 同 郡三繩村川崎伊予川合流点から300米上流部以下海に至る	93,840 米
吉野川支川 伊 予 川	{左岸 三好郡山城町愛媛県界以下吉野川合流点に至る 右岸 同 上	9,273
吉野川派川 旧 吉 野 川	{左岸 板野郡上板町大字佐藤塚字西以下海に至る 右岸 同 郡同 町大字同 字同以下同	24,873
吉野川支川 飯 尾 川	{左岸 麻植郡鳴島町大字中島字福井以下吉野川合流点に至る 右岸 同 上	19,745
吉野川支川 川 田 川	{左岸 麻植郡山川町字村雲鉄道橋以下吉野川合流点に至る 右岸 同 郡山川町大字瀬 信字湯立以下同	1,418
幹 那 賀 川	{左岸 那賀郡富岡町大字権根字奥山より同郡那賀川町大字中島 A.8 標柱と A.9 を結ぶ線に 右岸 対し A.7 標柱の地点に於て東側百度の角度をなす線延長 A.9 標柱より 550 米の地点 に至る 那賀郡富岡町大字加茂字野上より同郡富岡町大字辰巳字古川 A.4 標柱と眉毛 A.1 の 標柱の見透線延長 A.1 標柱より東 800 米の地点に至る	15,630
那賀川派川 岡 川	{左岸 那賀郡富岡町大字下大野八貫の北那賀川分流点より同郡富岡町大字辰巳字南須地内 右岸 B.4 標柱と字沖洲地先 B.1 標柱の見透延長 B.1 標柱より東 600 米の地点に至る 那賀郡富岡町大字下大野八貫北那賀川分流点以下海に至る	10,882
桑 野 川	{左岸 那賀郡富岡町大字山口字大久保以下岡川合流点に至る 右岸 同 郡同 町大字同字中コッ以下同	11,127

河 川 (続) (河川法準用河川)

河 川 名	区	域	延 長
幹 川			米
吉 野 川	{左岸 右岸}	高知県界以下三好郡山城町川口伊予川合流点から300米上流部河川法施行地点に至る 同 上以下同 郡三郷川崎伊予川合流点から300米上流部同上	14,269
吉野川支川 白 川 谷 川	{左岸 右岸}	三好郡山城町字けんの元より以下吉野川合流点に至る 同 上	7,636
吉野川支川 祖 谷 川	{左岸 右岸}	三好郡東祖谷山村字菅生以下吉野川合流点に至る 同 上	53,800
吉野川支川 切 谷 川	{左岸 右岸}	三好郡東祖谷山村字菅生以下祖谷川合流点に至る 同 上	3,818
吉野川支川 道 川	{左岸 右岸}	三好郡東祖谷山村字古味以下祖谷川合流点に至る 同 上	5,455
吉野川支川 和 田 谷 川	{左岸 右岸}	三好郡東祖谷山村字和田から下流祖谷川合流点に至る 同 上	700
吉野川支川 小 島 谷 川	{左岸 右岸}	三好郡東祖谷山村字小島から下流祖谷川合流点に至る 同 上	4,200
吉野川支川 若 宮 谷 川	{左岸 右岸}	三好郡西祖谷山村字一字以下祖谷川合流点に至る 同 上	5,455
吉野川支川 松 尾 川	{左岸 右岸}	三好郡東祖谷山村字落合以下祖谷川合流点に至る 同 上	23,182
吉野川支川 長 谷 川	{左岸 右岸}	三好郡東祖谷山村大字小祖谷字瀬戸内から下流松尾川合流点に至る 同 上	800
吉野川支川 釜 土 谷 川	{左岸 右岸}	三好郡西祖谷山村大字小祖谷字春の水尾から下流松尾川合流点に至る 同 上	1,000
吉野川支川 第一坂瀬谷川	{左岸 右岸}	三好郡西祖谷山村大字小祖谷字坂瀬から下流松尾川合流点に至る 同 上	5,100
吉野川支川 第二坂瀬谷川	{左岸 右岸}	三好郡西祖谷山村大字小祖谷字坂瀬から下流第一坂瀬川合流点に至る 同 上	550
吉野川支川 第三坂瀬谷川	{左岸 右岸}	三好郡西祖谷山村大字小祖谷字坂瀬から下流第一坂瀬川合流点に至る 同 上	1,000
吉野川支川 漆 川	{左岸 右岸}	三好郡三郷村大字漆川字ハジロ県道橋梁以下吉野川合流点に至る 同 郡同 村大字同 字カケウス以下同	4,000
吉野川支川 馬 路 川	{左岸 右岸}	三好郡佐馬地村大字佐野北大滝以下吉野川合流点に至る 同 郡同 村大字同 字南大滝井城谷吐以下同	6,500
吉野川支川 里 川 谷 川	{左岸 右岸}	三好郡辻町大字西井川字里田黒長谷谷川合流点から下流吉野川合流点に至る 同 上	2,400
吉野川支川 鮎 苦 谷 川	{左岸 右岸}	三好郡池田町下野呂内から下流吉野川合流点に至る 同 上	8,000
吉野川支川 西 谷 川	{左岸 右岸}	三好郡池田町西山大佐古から下流吉野川合流点に至る 同 上	1,000
吉野川支川 中 村 谷 川	{左岸 右岸}	三好郡辻町大字西井川字喜来峠谷合流点から下流吉野川合流点に至る 同 上	1,400
吉野川支川 小 川	{左岸 右岸}	三好郡三好町大字東山字谷以下吉野川合流点に至る 同 上	4,000
吉野川支川 井 内 谷 川	{左岸 右岸}	三好郡井内谷村字伝城7,994地先から下流吉野川合流点に至る 同 郡同 村字冬浦7,911地先から下流同上	8,827
吉野川支川 下 影 谷 川	{左岸 右岸}	三好郡井内谷村登越谷合流点から下流井内谷川合流点に至る 同 上	1,500
吉野川支川 馬 来 谷 川	{左岸 右岸}	三好郡三好町大字昼間東寺尾以下吉野川合流点に至る 同 上	1,800
吉野川支川 黒 川 原 谷 川	{左岸 右岸}	三好郡三好町字山口水落分岐点から下流以下吉野川合流点に至る 同 上	2,500
吉野川支川 箱 持 谷 川	{左岸 右岸}	三好郡加茂町字貞広以下吉野川合流点に至る 同 郡同 町字金川金川谷吐以下同	545
吉野川支川 伊 月 谷 川	{左岸 右岸}	三好郡三好町字山分4,589~85の5地先から下流吉野川合流点に至る 同 上	650
吉野川支川 加 茂 谷 川	{左岸 右岸}	三好郡三庄村大字西庄字平西谷橋以下吉野川合流点に至る 同 上	6,009

河 川 (続) (河川法準用河川)

河 川 名	区	域	延 長
吉野川支川 河 内 谷 川	{左岸 右岸}	三好郡三郷町大字太刀野川字蟬谷吐以下吉野川合流点に至る 同 郡同 町大字同 字花園北谷吐以下同	米 1,745
吉野川支川 山 口 川	{左岸 右岸}	三好郡三庄村大字山口以下吉野川合流点に至る 同 上	1,000
吉野川派支川 中 鳥 川	{左岸 右岸}	三好郡三郷町大字加茂野宮吉野川分流点以下吉野川合流点に至る 同 上	4,036
吉野川派支川 滝 谷 川	{左岸 右岸}	三好郡三郷町大字加茂野宮字下佐古滝寺谷川合流点から下流中鳥川合流点に至る 同 上	1,800
吉野川派支川 高 瀬 谷 川	{左岸 右岸}	美馬郡美馬町字黒ツエ堰堤以下中鳥川合流点に至る 同 郡同 町字上野以下同	1,964
吉野川支川 猪 之 谷 川	{左岸 右岸}	三好郡三庄村大字毛田字鳴滝前中谷合流点から下流吉野川合流点に至る 同 上	1,800
吉野川支川 半 田 川	{左岸 右岸}	美馬郡長田町字小谷合流点から下流以下吉野川合流点に至る 同 上	11,700
吉野川支川 東 谷 川	{左岸 右岸}	美馬郡長田町字上蓮苜県道久保半田線横断ヶ所から下流以下半田川合流点に至る 同 上	2,600
吉野川支川 井 川 谷 川	{左岸 右岸}	美馬郡半田町字日浦1,376番地先から下流以下半田川合流点に至る 同 郡同 町字養名101番地の1地先以下同	2,400
吉野川支川 中 野 谷 川	{左岸 右岸}	美馬郡美馬町字塚坂以下吉野川合流点に至る 同 郡同 町字室内以下同	3,725
吉野川支川 鍋 倉 谷 川	{左岸 右岸}	美馬郡美馬町字滝の宮以下吉野川合流点に至る 同 郡美馬町字井の神以下同	3,100
吉野川支川 真 光 川	{左岸 右岸}	美馬郡一字村字奥平以下吉野川合流点に至る 同 上	25,309
吉野川支川 明 谷 川	{左岸 右岸}	美馬郡一字村字明谷以下真光川合流点に至る 同 郡同 村字平以下同	1,855
吉野川支川 片 川	{左岸 右岸}	美馬郡一字村字木地屋以下真光川合流点に至る 同 上	8,945
吉野川支川 吉 田 川	{左岸 右岸}	美馬郡美馬町字坊備以下吉野川合流点に至る 同 郡同 町字東段以下同	3,500
吉野川支川 野 村 谷 川	{左岸 右岸}	美馬郡脇町大字岩倉字小星以下吉野川合流点に至る 同 郡同 町字笠仏以下同	7,529
吉野川支川 白 水 谷 川	{左岸 右岸}	美馬郡脇町字白水3,974番地先から下流吉野川合流点に至る 同 上	1,200
吉野川支川 井 口 谷 川	{左岸 右岸}	美馬郡脇町大字岩倉山字初鹿谷吐以下吉野川合流点に至る 同 上	4,473
吉野川支川 新 町 谷 川	{左岸 右岸}	美馬郡脇町字黒北170番地の2地先以下吉野川合流点に至る 同 郡同 町字同45番地先以下同	3,000
吉野川支川 馬 木 谷 川	{左岸 右岸}	美馬郡脇町字天神283番地先以下新町谷川合流点に至る 同 郡同 町字同10番地先以下同	1,300
吉野川支川 明 連 川	{左岸 右岸}	美馬郡穴吹町大字舞中島字川原端以下吉野川合流点に至る 同 郡同 町大字小島字宮原以下同	3,273
吉野川支川 大 谷 川	{左岸 右岸}	美馬郡脇町大字猪尻字芝床堰堤以下吉野川合流点に至る 同 郡同 町大字脇町字佐尾原以下同	2,727
吉野川支川 曾 江 谷 川	{左岸 右岸}	美馬郡脇町字西俣谷香川県界から下流吉野川合流点に至る 同 上	16,064
吉野川支川 東 俣 谷 川	{左岸 右岸}	美馬郡脇町字東俣谷香川県界から下流曾江谷川合流点に至る 同 上	12,250
吉野川支川 穴 吹 川	{左岸 右岸}	麻植郡木屋平村大字小屋平字川上カゲ以下吉野川合流点に至る 同 上	41,891
吉野川支川 芝 生 川	{左岸 右岸}	阿波郡阿波町字桜田以下吉野川合流点に至る 同 上	4,000
吉野川支川 五 明 谷 川	{左岸 右岸}	阿波郡阿波町字桜田から下流芝生川合流点に至る 同 上	1,000
吉野川支川 日 吉 谷 川	{左岸 右岸}	阿波郡阿波町字東長峯砂防堰堤から下流五明谷川合流点に至る 同 上	1,600

河 川 (続) (河川法準用河川)

河 川 名	区	域	延 長
吉野川支川 伊 沢 谷 川	{左岸 右岸}	阿波郡阿波町字梅の木原以下吉野川合流点に至る 同 上	米 4,582
吉野川支川 川 田 川	{左岸 右岸}	麻植郡美郷村大字中村山字奥野郷以下河川法施行区域に至る 同 上	14,618
吉野川支川 東 山 谷 川	{左岸 右岸}	麻植郡美郷村字堀谷から下流川田川合流点に至る 同 上	7,800
吉野川支川 岩 谷 川	{左岸 右岸}	麻植郡山川町字中串以下川田川合流点に至る 同 郡同 町字天王原以下同	2,500
吉野川支川 風 呂 ノ 谷 川	{左岸 右岸}	麻植郡山川町字御鯉魚41番地の2地先から下流岩谷川合流点に至る 麻植郡山川町字井上389番地先から下流岩谷川合流点に至る	1,800
吉野川支川 大 久 保 谷 川	{左岸 右岸}	阿波郡阿波町大字久千田字井手口以下吉野川合流点に至る 同 郡阿波町字谷口以下同	3,927
吉野川支川 松 崎 谷 川	{左岸 右岸}	阿波郡阿波町大字勝命大俣村界から下流吉野川合流点に至る 同 上	1,600
吉野川支川 九 栗 谷 川	{左岸 右岸}	阿波郡阿波町大字勝命字清原以下吉野川合流点に至る 同 上	1,800
吉野川支川 日 開 谷 川	{左岸 右岸}	阿波郡市場町大字大影字川原芝香川県界以下吉野川合流点に至る 同 上	15,064
吉野川支川 金 清 川	{左岸 右岸}	阿波郡市場町尾開字八坂金清耕地整理貯水池以下日開谷川合流点に至る 同 郡同 町字日吉以下同	4,000
吉野川支川 仁 賀 木 谷 川	{左岸 右岸}	阿波郡市場町大字日開谷字東谷川又谷合流点から下流日開谷川合流点に至る 同 上	5,000
吉野川支川 市 場 谷 川	{左岸 右岸}	阿波郡市場町市場公園石橋から下流吉野川合流点に至る 同 上	2,150
吉野川支川 柿 木 谷 川	{左岸 右岸}	阿波郡市場町大字切幡字古田132番地先から下流吉野川合流点に至る 同 郡同 町大字同字同33番地先から下流以下同	4,100
吉野川支川 鷺 谷 川	{左岸 右岸}	阿波郡市場町大字切幡市場鳴門線道橋から下流柿ノ木谷川合流点に至る 同 上	4,200
吉野川支川 宮 ノ 内 谷 川	{左岸 右岸}	阿波郡市場町大字切幡字観音溜池から下流柿ノ木谷川合流点に至る 同 上	2,500
吉野川支川 九 頭 字 谷 川	{左岸 右岸}	板野郡土成町大字土成字大木以下吉野川合流点に至る 同 郡同 町大字浦の池字金蔵以下同	5,200
吉野川支川 指 谷 川	{左岸 右岸}	板野郡土成町大字水田字出口130番地先から下流九頭字谷川合流点に至る 同 上	3,000
吉野川支川 熊 谷 川	{左岸 右岸}	板野郡土成町大字土成字前田館谷寺貯水池以下吉野川合流点に至る 同 上	6,000
吉野川支川 大 谷 川	{左岸 右岸}	板野郡土成町大字土成字大法寺288番地溜池から下流熊谷川合流点に至る 同 上	4,000
吉野川支川 江 川	{左岸 右岸}	麻植郡鶴島町大字知恵島字千田塚西以下吉野川合流点に至る 麻植郡鶴島町大字江川字青柳以下同	8,800
吉野川支川 正 室 寺 川	{左岸 右岸}	板野郡藍住町字富吉府県道長原一条線横断ヶ処から下流吉野川合流点に至る 同 上	5,200
吉野川支川 飯 尾 川 (上流)	{左岸 右岸}	麻植郡鶴島町大字敷地字赤坂以下河川法施行区域に至る 同 郡同 町大字同字井関以下同	5,400
吉野川支川 藤 井 川	{左岸 右岸}	麻植郡鶴島町大字飯尾字小林の裾以下飯尾川合流点に至る 同 郡同 町大字同字藤井谷以下同	2,500
吉野川支川 三 谷 川	{左岸 右岸}	麻植郡鶴島町大字森藤字一の坪橋梁以下飯尾川合流点に至る 同 郡同 町大字同字宮の前以下同	2,500
吉野川支川 寺 谷 川	{左岸 右岸}	麻植郡鶴島町大字山路字坂口855以下飯尾川合流点に至る 同 郡同 町大字同字東寺谷178以下同	2,500
吉野川支川 鈴 屋 川	{左岸 右岸}	麻植郡山川町字井上218番地先から川田川合流点に至る 同 郡同 町字同 103番地先以下同	600
吉野川支川 鮎 喰 川	{左岸 右岸}	名西郡神山町字奥屋敷以下吉野川合流点に至る 同 上	42,082
吉野川支川 神 通 谷 川	{左岸 右岸}	名西郡神山町字江田以下鮎喰川合流点に至る 同 上	3,818

河 川 (続) (河川法準用河川)

河 川 名	区	域	延 長
吉野川支川 野 間 谷 川	{左岸 右岸}	名西郡神山町字相治以下鮎喰川合流点に至る 同 上	米 4,382
吉野川支川 上 角 谷 川	{左岸 右岸}	名西郡神山町字西大久保ノ上大久保橋以下鮎喰川合流点に至る 同 郡同 町字東大久保以下同	4,000
吉野川支川 鬼 籠 野 川	{左岸 右岸}	名西郡神山町大字元山久保橋以下鮎喰川合流点に至る 同 上	10,800
吉野川支川 船 戸 谷 川	{左岸 右岸}	徳島市上八万町一宮字谷又櫻谷井堰から下流鮎喰川合流点に至る 同 上	5,500
吉野川支川 新 町 川	{左岸 右岸}	徳島市上助任町新町川樋門以下海に至る 同 上	6,872
吉野川支川 福 島 川	{左岸 右岸}	徳島市福島町1丁目以下新町川合流点に至る 同 市中徳島町3丁目以下同	655
吉野川支川 田 宮 川	{左岸 右岸}	徳島市庄町5丁目以下新町川合流点に至る 同 上	4,000
吉野川支川 寺 島 川	{左岸 右岸}	徳島市徳島町字城の内以下新町川合流点に至る 同 市寺島本町東2丁目以下同	1,527
吉野川支川 大 湫 川	{左岸 右岸}	徳島市上助任町3丁目保育所裏から助任川合流点に至る 同 上	2,400
吉野川支川 沖 洲 川	{左岸 右岸}	徳島市金沢町字金沢以下新町川合流点に至る 同 上	2,291
吉野川支川 住 吉 島 川	{左岸 右岸}	徳島市住吉島本町1丁目以下沖洲川合流点に至る 同 市福島町1丁目以下同	1,527
吉野川支川 助 任 川	{左岸 右岸}	徳島市前川町3丁目以下住吉島川合流点に至る 同 市北出来島町2丁目以下同	1,964
吉野川支川 宮 島 江 湖 川	{左岸 右岸}	徳島市川内町徳島字本浦吉野川分派口以下海に至る 同 市同 町字鶴崎以下同	2,509
吉野川支川 宮 川 内 谷 川	{左岸 右岸}	板野郡土成町宮川内字相畑以下旧吉野川合流点に至る 同 郡同 町字上畑以下同	18,981
吉野川支川 八 町 谷 川	{左岸 右岸}	板野郡土成町宮川内字八丁以下宮川内谷川合流点に至る 同 郡同 町同 字清延家ヶ谷吐出口以下同	3,050
吉野川支川 高 尾 川	{左岸 右岸}	板野郡土成町大字高尾字深谷以下宮川内谷川合流点に至る 同 上	3,000
吉野川支川 安 楽 寺 川	{左岸 右岸}	板野郡土成町大字高尾字法教田以下宮川内谷川合流点に至る 同 上	1,000
吉野川支川 泉 谷 川	{左岸 右岸}	板野郡土成町泉谷字石橋以下宮川内谷川合流点に至る 同 郡同 町字上ノ山以下同	5,018
吉野川支川 庚 申 川	{左岸 右岸}	板野郡土成町引野字宮ヶ谷以下宮川内谷川合流点に至る 同 郡同 町同 字安楽寺以下同	2,500
吉野川支川 盗 人 谷 川	{左岸 右岸}	板野郡土成町神宅字葛蒲1番地先から下流宮川内谷川合流点に至る 同 郡同 町同字坂口110番の2地先から下流以下同	2,600
吉野川支川 大 谷 川	{左岸 右岸}	板野郡土成町神宅字東山76の6番地先から下流盗人谷川合流点に至る 同 郡同 町同字滝宮1の480番地先から下流以下同	780
吉野川支川 黒 谷 川	{左岸 右岸}	板野郡板野町黒谷字相生谷砂防堰堤以下旧吉野川合流点に至る 同 上	8,000
吉野川支川 松 谷 川	{左岸 右岸}	板野郡板野町那東字居内キビヶ谷吐出見透しから下流黒谷川合流点に至る 同 上	1,800
吉野川支川 大 伏 川	{左岸 右岸}	板野郡板野町伏字滝座谷合流点から下流黒谷川合流点に至る 同 上	2,300
吉野川支川 大 坂 谷 川	{左岸 右岸}	板野郡板野町大坂字新太郎以下旧吉野川合流点に至る 同 郡同 町同 字甚左原以下同	5,672
吉野川支川 富 の 川	{左岸 右岸}	板野郡板野町大字川端富の谷堰から以下旧吉野川合流点に至る 同 上	2,850
吉野川支川 飯 東 谷 川	{左岸 右岸}	板野郡板東町板東大森比古神社被川橋以下旧吉野川合流点に至る 同 上	2,182
吉野川支川 樋 敷 谷 川	{左岸 右岸}	板野郡板東町板東字樋敷谷以下同郡同町萩原字鉢田用悪水路に至る 同 上	4,473

河 川 (統) (河川法準用河川)

河 川 名	区	域	延 長
吉野川小派川今切川	{左岸 右岸	板野郡北島町中村以下海に至る 同 郡同 町高房以下同	米 10,364
吉野川小派川榎瀬江湖川	{左岸 右岸	徳島市川内町榎瀬字堤外今切川分派口以下吉野川合流点に至る 同市同町字久木以下同	3,055
吉野川小派川鍋川	{左岸 右岸	板野郡松茂村広島字北川以下今切川合流点に至る 同 郡同 村字九須以下同	1,360
吉野川派支川大谷川	{左岸 右岸	板野郡堀江町大字伊屋ヶ谷以下旧吉野川合流点に至る 同郡同町同字ムナガエ谷以下同	9,400
吉野川派支川第二大谷川	{左岸 右岸	板野郡堀江町大字松村大谷川分派点から下流同郡同町東馬詰旧吉野川合流点に至る 同 上	1,200
吉野川派支川大代谷川	{左岸 右岸	鳴門市大津町大代字山路から下流大谷川合流点に至る 同 上	3,000
吉野川小派川撫養川	{左岸 右岸	鳴門市大津町長江字大黒以下海に至る 鳴門市里浦町粟津字西浜以下同	4,145
幹折川野川	{左岸 右岸	鳴門市北灘町大字折野字川筋蒲谷以下海に至る 同 市同 町大字同字大川筋以下同	3,700
吉野川小派支川新池川	{左岸 右岸	鳴門市大津町大字西の須大代谷川合流点から下流撫養川合流点に至る 同 上	4,500
吉野川小派支川中山谷川	{左岸 右岸	鳴門市撫養町大字木津字中山谷池堤より下流新池川合流点に至る 同 上	3,000
幹櫛川木川	{左岸 右岸	鳴門市北灘町大字櫛木字玉山以下海に至る 同 上	3,500
幹粟田川	{左岸 右岸	鳴門市北灘町大字粟田村字山丈ヶ谷合流点から下流海に至る 同 上	2,100
幹明川神川	{左岸 右岸	鳴門市瀬戸町堂の浦字木浦中55番地先から下流同市同町明神字下本城83番地に至る 同 上	1,500
幹園瀬川	{左岸 右岸	名東郡佐那河内村上字奥川股以下新町川合流点に至る 同 上	25,518
園瀬川支川音川	{左岸 右岸	名東郡佐那河内村上字奥野林道橋から下流園瀬川合流点に至る 同 上	1,700
園瀬川支川嵯峨川	{左岸 右岸	名東郡佐那河内村下字南林から下流園瀬川合流点に至る 同 上	6,400
幹勝浦川	{左岸 右岸	勝浦郡上勝町大字生呉野殿河内以下海に至る 同 上	49,636
勝浦川支川旭川	{左岸 右岸	勝浦郡上勝町大字旭字川口西谷合流点から下流勝浦川合流点に至る 同 上	6,000
勝浦川支川坂本川	{左岸 右岸	勝浦郡勝浦町大字坂本字久保松尾谷合流点から下流勝浦川合流点に至る 同 郡同 町大字同 字中尾以下同	5,200
勝浦川支川姿羅尾川	{左岸 右岸	勝浦郡勝浦町大字三湊橋の本橋から下流勝浦川合流点に至る 同 上	1,800
勝浦川小支川神川	{左岸 右岸	勝浦郡勝浦町大字三湊神谷横尾橋から下流姿羅尾川合流点に至る 同 上	1,400
勝浦川支川岩屋谷川	{左岸 右岸	勝浦郡勝浦町星谷字灰焼谷3番地先から下流勝浦川合流点に至る 同 郡同 町字中奥12番地先以下同	2,000
勝浦川支川西谷川	{左岸 右岸	勝浦郡勝浦町大字沼江字西谷1番地先から下流勝浦川合流点に至る 同 上	700
勝浦川支川生名谷川	{左岸 右岸	勝浦郡勝浦町大字生名字中道3番地先から下流勝浦川合流点に至る 同 郡同 町大字同 字石垣91番地先から下流以下同	2,000
勝浦川支川掛谷川	{左岸 右岸	勝浦郡勝浦町大字沼江字奥山46番地先から下流勝浦川合流点に至る 同 郡同 町大字沼江字寺の岡23番地先以下同	1,300
勝浦川支川八多川	{左岸 右岸	徳島市多良良町大字八多字友広以下勝浦川合流点に至る 同 市同 町大字北の内夏焼谷以下同	5,200
勝浦川小支川仕出川	{左岸 右岸	徳島市多良良町大字八多字大久保渠道橋以下八多川合流点に至る 同 上	3,000
勝浦川小支川金谷川	{左岸 右岸	徳島市多良良町金谷馬窟谷合流点から下流八多川合流点に至る 同 上	2,800

河 川 (統) (河川法準用河川)

河 川 名	区	域	延 長
勝浦川派川大松川	{左岸 右岸	徳島市多良良町大字本庄字立堰以下勝浦川合流点に至る 同 上	米 4,619
勝浦川派支川多々羅川	{左岸 右岸	徳島市多良良町大字波野字南谷入野窪池以下大松川合流点に至る 同 上	8,700
勝浦川派川千切山川	{左岸 右岸	徳島市新浜町千切山勝浦川分派口以下園瀬川合流点に至る 同 市八万町下大野平治平以下同	600
幹神田瀬川	{左岸 右岸	小松島市大字新見字柳の内狸ヶ池以下海に至る 同 上	3,000
幹立江川	{左岸 右岸	小松島市立江町大字立江字大吉以下海に至る 同 市同 町大字同 字鎌寺以下同	3,500
立江川支川田野川	{左岸 右岸	小松島市大字田野字赤石北から立江川合流点に至る 同 市大字同 字赤石中から立江川合流点に至る	1,467
立江川支川石見川	{左岸 右岸	小松島市大字大林石見橋から下流立江川合流点に至る 同 上	2,060
立江川小支川中津川	{左岸 右岸	小松島市大字坂野橋の下道路橋から下流石見川合流点に至る 同 上	1,800
立江川小支川北馬川	{左岸 右岸	小松島市大字坂野平田道路橋から下流石見川合流点に至る 同 上	1,900
幹太田川	{左岸 右岸	那賀郡那賀川町大字江野島字庄瀬道路橋から下流海に至る 同 上	3,800
幹幾島川	{左岸 右岸	那賀郡那賀川町大字江野島字幾島から下流海に至る 同 郡同 町大字色ヶ島字塩崎同上	1,500
幹落合川	{左岸 右岸	那賀郡那賀川町大字色ヶ島字落合から下流海に至る 同 上	1,200
幹刈屋川	{左岸 右岸	那賀郡那賀川町大字芳崎字三反地から下流海に至る 同 郡那賀川町大字刈屋字刈屋の下以下同	2,000
幹那賀川	{左岸 右岸	那賀郡木頭村大字北川字高野瀬山以下河川法施行区域に至る 同 上	96,436
那賀川支川延野川	{左岸 右岸	那賀郡相生町大字入野字入段25番地先から下流那賀川合流点に至る 同 郡同 町大字同字暮谷78の2番地先以下同	2,300
那賀川支川文ヶ谷川	{左岸 右岸	那賀郡上那賀町丈ヶ谷川字川口から下流那賀川合流点に至る 同 上	2,000
那賀川支川宮ヶ谷川	{左岸 右岸	那賀郡上那賀町宮ヶ谷六付木出口から下流那賀川合流点に至る 同 上	1,500
那賀川支川坂州木頭川	{左岸 右岸	那賀郡木沢村大字岩倉字鐘戸山以下那賀川合流点に至る 同 上	30,764
那賀川小支川沢谷川	{左岸 右岸	那賀郡木沢村大字沢谷字釜ヶ谷以下坂州木頭川合流点に至る 同 上	5,454
那賀川支川古屋谷川	{左岸 右岸	那賀郡上那賀町川股字落合以下那賀川合流点に至る 同 郡同 町同 字クボノ 6丁谷以下同	10,200
那賀川支川紅葉川	{左岸 右岸	那賀郡相生町大字竹ヶ谷字近江因幡谷合流点以下那賀川合流点に至る 同 郡同 町大字同 字同近江谷合流点以下同	9,000
那賀川支川赤松川	{左岸 右岸	海部郡日和佐町大字赤松字日浦以下那賀川合流点に至る 同 郡同 町大字同 字天狗谷吐出以下同	14,073
那賀川支川谷内川	{左岸 右岸	那賀郡相生町大字平野字森の下井の谷合流点以下那賀川合流点に至る 同 郡同 町大字同 字五割谷合流点以下同	5,500
那賀川支川中山川	{左岸 右岸	那賀郡鷺敷町大字中山字関原七浦谷合流点以下那賀川合流点に至る 同 郡同 町大字同字大向以下同	4,500
那賀川支川加茂川	{左岸 右岸	那賀郡富岡町大字加茂字黒河以下那賀川合流点に至る 同 郡同 町大字同 字兵の河以下同	3,750
那賀川派支川畑田川	{左岸 右岸	那賀郡富岡町大字下大野字畑田広瀬橋以下岡川合流点に至る 同 上	2,500
那賀川派支川桑野川	{左岸 右岸	那賀郡橋町大字荒田野字川亦川赤橋以下河川法施行区域に至る 同 上	9,972
那賀川派小支川南川	{左岸 右岸	那賀郡橋町大字豊田字大谷123番地先かしや堰から下流桑野川合流点に至る 同 上	5,700

河 川 (続) (河川法準用河川)

河 川 名	区	域	延 長
那賀川派小支川北谷川	左岸	那賀郡富岡町大字山口字北谷橋から下流桑野川合流点に至る	1,900
那賀川派小支川大津田川	右岸	同 上	1,500
那賀川支川出島川	左岸	那賀郡那賀川町大字上福井中島小松島線県道橋から下流那賀川合流点に至る	3,200
幹 橋 井 川	右岸	同 上	8,727
福井川支川椿地川	左岸	那賀郡橋町大字下福井字裂股以下海に至る	2,500
	右岸	同 郡同 町大字同 字証打以下同	
幹 橋 川	左岸	那賀郡橋町大字幸野秘野橋以下海に至る	4,500
	右岸	同 郡同 町大字同 字秘野以下同	
幹 阿 部 東 川	左岸	海部郡由岐町大字阿部寺谷以下海に至る	1,200
	右岸	同 郡同 町大字同 字東谷以下同	
阿部東川支川阿部西川	左岸	海部郡由岐町大字阿部字西谷以下阿部東川合流点に至る	1,100
	右岸	同 上	
幹 木 岐 川	左岸	海部郡由岐町大字木岐字日尻以下海に至る	900
	右岸	同 上	
幹 日 和 佐 川	左岸	海部郡日和佐町大字山河内字西山以下海に至る	8,291
	右岸	同 郡同 町大字同 字本村以下同	
日和佐川支川山河内川	左岸	海部郡日和佐町大字山河内字かんば寒葉橋以下日和佐川合流点に至る	4,500
	右岸	同 上	
日和佐川支川北河内谷川	左岸	海部郡日和佐町大字北河内字久望以下日和佐川合流点に至る	7,527
	右岸	同 郡同 町大字同 字久望谷吐出以下同	
幹 牟 岐 川	左岸	海部郡牟岐町大字河内字奥谷以下海に至る	7,745
	右岸	同 上	
牟岐川支川橋川	左岸	海部郡牟岐町大字辺川字浪里以下牟岐川合流点に至る	4,200
	右岸	同 郡同 町大字橋いわものたこ以下同	
幹 瀬 戸 川	左岸	海部郡牟岐町大字中村字杉谷188分岐点から下流牟岐港内吐出口に至る	3,000
	右岸	同 郡同 町大字同 字山田37分岐点から下流以下同	
幹 内 妻 川	左岸	海部郡牟岐町大字内妻字白木65の1以下海に至る	3,000
	右岸	同 郡同 町大字同 字同66以下同	
幹 伊 勢 田 川	左岸	海部郡海南町大字浅川字荒瀬以下海に至る	6,660
	右岸	同 郡同 町大字同 字新川以下同	
幹 海 部 川	左岸	海部郡海南町大字平井字植木屋谷以下海に至る	36,327
	右岸	同 上	
海部川小支川相川	左岸	海部郡海南町大字相川字村山以下海部川合流点に至る	6,541
	右岸	同 郡同 町大字同 字砂瀬以下同	
海部川支川香蔵川	左岸	海部郡海南町大字熱田字計石以下海部川合流点に至る	7,500
	右岸	同 上	
海部川支川母川	左岸	海部郡海部町大字櫛川字小谷口以下海部川合流点に至る	5,500
	右岸	同 郡同 町大字同 字箕川以下同	
幹 突 喰 川	左岸	海部郡突喰町大字小谷字中谷以下海に至る	11,127
	右岸	同 上	
幹 野 根 川	左岸	海部郡突喰町大字久尾字石以下高知県界に至る	2,454
	右岸	同 上	
幹 芝 生 川	左岸	小松島市大字開野字川村塚通称天神池より下流海に至る	4,200
	右岸	同 市大字芝生字西浦以下同	
吉野川小支川かいきあれ谷川	左岸	三好郡東祖谷山村菅生から祖谷川合流点に至る	200
	右岸	同 上	
吉野川小支川田之内谷川	左岸	三好郡東祖谷山村菅生から祖谷川合流点に至る	1,300
	右岸	同 上	
吉野川小支川友松谷川	左岸	三好郡東祖谷山村菅生から切谷川合流点に至る	500
	右岸	同 上	
吉野川小支川赤滝谷川	左岸	三好郡東祖谷山村菅生から切谷川合流点に至る	2,600
	右岸	同 上	

河 川 (続) (河川法準用河川)

河 川 名	区	域	延 長
吉野川小支川第一ごうろ谷川	左岸	三好郡東祖谷山村菅生から赤滝谷川合流点に至る	450
	右岸	同 上	
吉野川小支川第二ごうろ谷川	左岸	三好郡東祖谷山村菅生から第一ごうろ谷川合流点に至る	200
	右岸	同 上	
吉野川小支川菅生谷川	左岸	三好郡東祖谷山村菅生から祖谷川合流点に至る	450
	右岸	同 上	
吉野川小支川久保谷川	左岸	三好郡東祖谷山村久保から祖谷川合流点に至る	650
	右岸	同 上	
吉野川小支川第一西山谷川	左岸	三好郡東祖谷山村西山から祖谷川合流点に至る	2,000
	右岸	同 上	
吉野川小支川第二西山谷川	左岸	三好郡東祖谷山村西山から第一西山谷川合流点に至る	350
	右岸	同 上	
吉野川小支川第三西山谷川	左岸	三好郡東祖谷山村日浦から第一西山谷川合流点に至る	1,300
	右岸	同 上	
吉野川小支川阿佐南谷川	左岸	三好郡東祖谷山村阿佐から谷道川合流点に至る	1,450
	右岸	同 上	
吉野川小支川阿佐東谷川	左岸	三好郡東祖谷山村阿佐から阿佐南谷川合流点に至る	200
	右岸	同 上	
吉野川小支川中滝谷川	左岸	三好郡東祖谷山村古味から谷道川合流点に至る	350
	右岸	同 上	
吉野川小支川落合谷川	左岸	三好郡東祖谷山村落合から祖谷川合流点に至る	3,500
	右岸	同 上	
吉野川小支川不動谷川	左岸	三好郡東祖谷山村落合から落合谷川合流点に至る	200
	右岸	同 上	
吉野川小支川丸見谷川	左岸	三好郡東祖谷山村落合から落合谷川合流点に至る	1,450
	右岸	同 上	
吉野川小支川なべら谷川	左岸	三好郡東祖谷山村落合から丸見谷川合流点に至る	300
	右岸	同 上	
吉野川小支川鎖谷川	左岸	三好郡東祖谷山村落合から祖谷川合流点に至る	2,700
	右岸	同 上	
吉野川小支川葛断谷川	左岸	三好郡東祖谷山村落合から鎖谷川合流点に至る	200
	右岸	同 上	
吉野川小支川おそごえ谷川	左岸	三好郡東祖谷山村栗枝渡から鎖谷川合流点に至る	700
	右岸	同 上	
吉野川小支川奥の井谷川	左岸	三好郡東祖谷山村栗枝渡から鎖谷川合流点に至る	2,200
	右岸	同 上	
吉野川小支川眼谷川	左岸	三好郡西祖谷山村田丸から祖谷川合流点に至る	400
	右岸	同 郡三郷村松尾字松本から以下同	
吉野川小支川大宮谷川	左岸	三好郡三郷村松尾字松本から祖谷川合流点に至る	400
	右岸	同 上	
吉野川小支川白井谷川	左岸	三好郡西祖谷山村小祖谷字春の木尾から松尾川合流点に至る	850
	右岸	同 上	
吉野川小支川うつる谷川	左岸	三好郡西祖谷山村大字小祖谷字坂瀬から第一坂瀬川合流点に至る	300
	右岸	同 上	
吉野川小支川相川	左岸	三好郡山城町相川から伊予川合流点に至る	200
	右岸	同 上	
吉野川小支川法正谷川	左岸	美馬郡一字村法正から貞光川合流点に至る	150
	右岸	同 上	
吉野川小支川平井谷川	左岸	美馬郡一字村平井から貞光川合流点に至る	300
	右岸	同 上	
吉野川小支川久敷谷川	左岸	美馬郡一字村久敷から貞光川合流点に至る	800
	右岸	同 上	
吉野川小支川内山谷川	左岸	美馬郡一字村中横から片川合流点に至る	450
	右岸	同 上	
吉野川小支川鳴滝谷川	左岸	美馬郡貞光町鳴滝から貞光川合流点に至る	200
	右岸	同 上	

3 第 一 種 地 表

区 分 市町村別	田		畑		宅 地		塩 田	
	地 積	固 定 資 産 額	地 積	固 定 資 産 額	地 積	固 定 資 産 額	地 積	固 定 資 産 額
	反	円	反	円	坪	円	反	円
総 数	276,376	11,795,618,394	236,721	4,521,059,033	14,663,627	8,055,631,142	3,582	230,905,354
徳 島 市	33,547	1,479,825,200	11,374	280,551,100	2,072,460	3,733,163,500	282	13,625,600
鳴 門 市	9,566	436,024,198	7,180	138,055,954	779,525	495,348,393	3,300	217,279,754
小 松 島 市	17,796	765,227,200	2,536	46,453,860	587,148	396,072,470	—	—
勝 浦 郡	7,440	286,050,224	4,912	86,327,683	240,815	61,720,540	—	—
勝 浦 町	4,406	194,340,643	3,559	66,927,851	134,130	40,104,571	—	—
上 勝 町	3,034	9,170,958	1,353	19,399,832	106,685	21,615,969	—	—
名 東 郡	10,693	507,621,161	5,222	170,377,453	458,747	141,866,091	—	—
佐 那 河 内 村	2,303	104,674,886	1,293	24,388,309	77,317	14,148,943	—	—
国 府 町	8,390	402,946,275	3,929	145,989,144	581,430	127,717,148	—	—
名 西 郡	15,107	742,179,527	14,356	326,563,430	897,935	249,803,539	—	—
石 井 町	11,658	627,337,963	5,581	174,644,574	557,483	192,416,735	—	—
神 山 町	3,449	114,841,564	8,775	151,918,856	340,452	57,386,804	—	—
那 賀 郡	62,031	2,415,994,460	15,096	200,000,483	1,699,827	558,063,933	—	—
那 賀 川 町	10,062	466,312,365	348	6,259,807	252,728	77,308,742	—	—
羽 瀨 町	3,696	175,446,540	239	4,721,495	131,524	58,922,821	—	—
富 岡 町	27,703	1,113,099,928	5,091	84,457,917	681,775	252,938,614	—	—
富 橋 町	11,471	425,537,473	5,001	60,884,594	284,119	99,787,692	—	—
鷲 敷 町	2,065	65,955,300	751	9,619,800	70,214	21,940,500	—	—
相 生 町	4,131	116,153,027	1,271	15,035,633	118,690	22,539,473	—	—
上 那 賀 村	1,535	29,196,634	862	7,838,111	87,495	14,743,296	—	—
木 頭 村	533	8,239,786	661	4,305,575	31,143	3,830,589	—	—
木 頭 村	835	16,053,407	872	6,877,551	42,139	6,052,206	—	—
海 部 郡	18,527	553,247,422	4,815	61,968,632	547,811	183,611,788	—	—
由 岐 町	860	25,542,828	738	9,297,910	70,592	27,455,700	—	—
和 佐 町	4,704	137,769,697	657	8,908,588	124,698	41,285,307	—	—
半 海 町	2,573	80,759,347	1,005	11,364,413	97,941	52,310,950	—	—
海 部 町	5,113	143,813,729	1,552	20,966,264	135,798	26,544,823	—	—
海 部 町	2,552	82,736,211	346	4,919,237	64,995	16,605,408	—	—
穴 喰 町	2,725	82,625,610	517	6,512,220	53,787	19,409,600	—	—
板 野 郡	46,910	2,324,220,401	29,278	776,839,380	2,332,305	738,469,617	—	—
堀 江 町	4,210	210,072,195	1,346	36,964,808	199,511	57,415,350	—	—
松 北 町	3,711	166,759,510	543	14,773,870	131,754	39,628,260	—	—
松 北 町	4,296	220,276,428	600	17,713,833	250,393	105,165,060	—	—

地 目 反 別

昭和32.12.31現在 地方課調

池	沼		山 林		原 野		雑 種 地		区 分 市町村別
	地 積	固 定 資 産 額	地 積	固 定 資 産 額	地 積	固 定 資 産 額	地 積	固 定 資 産 額	
	反	円	反	円	反	円	反	円	
	1,707	9,005,112	1,458,092	2,239,119,889	7,011	17,607,556	5,798	29,845,600	総 数
	265	341,310	35,834	118,205,000	1,335	4,114,400	547	10,100,900	徳 島 市
	180	293,811	33,131	84,512,793	502	1,791,254	323	3,388,218	鳴 門 市
	165	413,430	6,755	24,625,760	107	367,740	3,975	8,823,570	小 松 島 市
	8	11,450	75,521	157,317,517	211	768,177	16	42,504	勝 浦 郡
	8	11,450	24,416	58,014,578	161	517,720	11	19,854	勝 浦 町
	—	—	51,105	99,302,839	50	250,457	5	22,650	上 勝 町
	18	168,810	12,716	20,685,073	58	303,009	41	464,981	名 東 郡
	9	1,720	11,940	17,129,780	19	70,282	5	16,720	佐 那 河 内 村
	17	167,090	776	3,555,293	39	232,727	36	448,261	国 府 町
	6	18,873	65,456	132,038,320	556	1,349,182	3	3,630	名 西 郡
	6	18,873	2,156	6,781,866	86	394,473	1	3,630	石 井 町
	—	—	63,300	125,256,454	470	954,709	2	—	神 山 町
	373	768,766	384,035	475,710,331	1,431	2,032,960	213	4,126,228	那 賀 郡
	139	484,766	223	812,052	47	49,407	2	153,900	那 賀 川 町
	—	—	1,036	4,318,574	4	3,752	—	—	羽 瀨 町
	17	12,556	40,764	94,735,304	785	1,326,650	30	46,920	富 岡 町
	217	271,444	57,646	133,030,192	117	248,180	82	3,704,439	富 橋 町
	—	—	17,682	38,357,324	77	167,715	98	220,661	鷲 敷 町
	—	—	58,559	71,522,455	49	50,099	—	—	相 生 町
	—	—	85,010	75,071,290	352	187,157	1	308	上 那 賀 村
	—	—	72,578	29,176,420	—	—	—	—	木 頭 村
	—	—	50,538	28,686,720	—	—	—	—	木 頭 村
	176	184,970	175,149	197,510,956	707	922,839	51	590,602	海 部 郡
	11	49,570	7,497	10,797,104	62	35,980	31	472,100	由 岐 町
	7	7,000	24,224	39,411,243	91	137,456	6	71,800	和 佐 町
	—	—	24,041	39,749,654	148	238,307	—	—	半 海 町
	110	52,675	89,260	81,524,738	229	269,998	2	12,761	海 部 町
	3	4,445	9,314	12,087,407	38	57,698	12	33,941	海 部 町
	45	71,280	20,813	13,940,810	139	183,400	—	—	穴 喰 町
	260	476,704	64,982	145,818,144	594	1,729,052	465	2,077,823	板 野 郡
	9	13,887	5,238	16,971,822	19	77,025	103	131,716	堀 江 町
	80	103,000	55	573,450	248	682,730	—	—	松 北 町
	32	87,318	18	49,757	39	115,346	2	5,329	松 北 町

第一種地 表

区分 市町村別	田		畑		宅 地		塩 田	
	地 積	固 定 資 産 額	地 積	固 定 資 産 額	地 積	固 定 資 産 額	地 積	固 定 資 産 額
宍 粟 郡	42,197	反 円	反 円	反 円	坪 円	坪 円	反 円	反 円
宍 粟 町	2,864	148,332,615	1,315	43,666,663	168,048	54,269,129	—	—
神 東 町	3,319	164,959,009	1,826	45,037,996	141,541	55,484,364	—	—
住 野 町	7,148	363,098,600	3,931	122,589,600	355,939	107,577,100	—	—
上 野 町	6,346	321,956,388	4,528	134,631,766	323,125	114,764,917	—	—
上 野 町	7,534	377,555,440	4,739	116,609,700	340,609	98,315,364	—	—
吉 野 町	3,016	142,885,092	4,141	103,723,543	178,822	52,486,433	—	—
土 成 町	4,366	208,225,124	6,609	141,127,601	242,563	53,363,540	—	—
阿 波 郡	13,180	605,784,032	14,439	362,188,831	722,873	209,371,963	—	—
市 場 町	6,223	287,095,159	6,313	166,137,254	364,981	116,443,800	—	—
阿 波 町	6,957	318,388,873	8,126	196,051,577	357,892	92,928,163	—	—
麻 植 郡	12,279	559,201,685	23,670	535,476,500	1,193,769	360,479,721	—	—
鴨 川 町	5,928	293,685,220	7,467	227,903,030	507,152	180,623,590	—	—
島 川 町	1,897	81,624,171	2,627	79,027,002	168,683	55,317,475	—	—
山 美 町	3,260	160,561,027	5,331	142,776,058	320,892	98,762,221	—	—
屋 平 村	835	17,776,080	3,816	43,692,859	101,592	14,591,529	—	—
屋 平 村	359	5,555,187	4,429	42,077,551	95,450	11,187,806	—	—
美 馬 郡	15,456	615,061,358	46,597	788,824,535	1,542,257	468,981,282	—	—
脇 江 町	1,467	68,095,675	1,488	39,761,612	136,855	77,549,470	—	—
原 倉 町	2,811	119,791,540	3,898	87,924,288	158,532	52,315,560	—	—
美 半 町	2,147	85,087,083	4,761	96,242,290	181,595	49,575,435	—	—
美 半 町	4,099	181,237,388	7,311	159,044,314	275,730	75,490,930	—	—
美 半 町	1,245	42,910,860	6,862	107,919,450	197,515	53,126,170	—	—
真 光 町	1,236	38,917,573	6,313	100,898,205	191,083	67,888,672	—	—
一 穴 町	293	4,994,723	6,152	59,640,731	118,004	20,035,717	—	—
一 穴 町	2,158	74,026,516	9,812	137,393,645	282,943	72,999,328	—	—
三 好 郡	13,843	505,181,526	57,243	747,431,192	1,588,165	458,678,305	—	—
三 野 町	1,872	90,087,016	4,780	100,786,040	163,787	46,376,868	—	—
三 好 町	2,117	89,024,245	4,903	102,076,252	170,994	48,037,988	—	—
三 馬 町	1,257	41,547,200	3,384	54,795,700	124,308	27,730,800	—	—
三 山 町	1,597	33,215,345	7,642	93,057,240	193,628	41,020,359	—	—
三 山 町	958	23,548,900	4,197	44,726,570	137,419	29,982,020	—	—
池 田 町	742	32,257,034	2,784	55,760,704	184,474	111,045,949	—	—
池 田 町	633	30,683,406	922	21,926,704	72,645	38,994,887	—	—
池 田 町	460	11,125,155	3,378	46,953,793	79,917	13,923,163	—	—
池 田 町	1,422	69,519,961	1,382	38,858,082	103,591	36,361,825	—	—
池 田 町	1,380	62,618,880	3,117	68,557,766	137,853	34,187,295	—	—
東 祖 谷 山 村	599	8,426,190	11,942	62,336,260	108,959	14,166,680	—	—
西 祖 谷 山 村	806	13,128,494	8,812	57,575,081	110,590	16,920,270	—	—

註 各地積は四捨五入の関係で総数とは合致しない。

地 目 反 別 (続)

池	沼	山	林	原 野		雑 種 地		区分 市町村別
				地 積	固 定 資 産 額	地 積	固 定 資 産 額	
反 円	反 円	反 円	反 円	反 円	反 円	反 円	反 円	
—	—	—	—	—	—	40	365,750	宍 粟 郡
2	6,633	13,620	27,595,722	42	120,043	9	24,242	宍 粟 町
33	85,309	10,893	26,971,163	14	79,553	65	463,000	住 野 町
36	89,312	6,750	18,870,204	50	139,620	10	40,830	上 野 町
—	—	51	483,217	5	11,710	205	978,764	吉 野 町
68	91,245	28,357	54,302,809	177	503,025	31	68,192	土 成 町
257	6,324,209	37,179	62,748,546	223	1,214,872	—	—	阿 波 郡
144	4,643,961	25,506	39,508,334	86	317,679	—	—	市 場 町
113	1,680,248	11,673	23,240,212	137	897,193	—	—	阿 波 町
2	2,789	111,805	240,699,640	225	775,821	118	196,604	麻 植 郡
—	—	9,873	40,321,670	127	490,365	1	39,000	鴨 川 町
2	2,789	5,693	26,103,088	24	100,312	—	—	島 川 町
—	—	22,115	63,447,353	74	185,144	85	127,560	山 美 町
—	—	31,898	72,364,886	—	—	32	30,044	屋 平 村
—	—	42,226	38,462,643	—	—	—	—	屋 平 村
—	—	177,659	298,856,903	872	1,990,705	—	—	美 馬 郡
—	—	796	4,014,172	15	48,357	—	—	脇 江 町
—	—	29,259	46,990,676	244	863,771	—	—	原 倉 町
—	—	17,897	23,427,618	275	580,884	—	—	美 半 町
—	—	14,257	24,362,213	186	265,130	—	—	美 半 町
—	—	20,613	35,225,470	—	—	—	—	美 半 町
—	—	14,906	36,582,805	—	—	—	—	真 光 町
—	—	38,152	45,155,438	—	—	—	—	一 穴 町
—	—	41,779	83,098,511	152	232,563	—	—	一 穴 町
—	—	277,840	310,390,906	190	247,545	48	30,540	三 好 郡
—	—	15,706	19,645,381	—	—	—	—	三 野 町
—	—	25,253	23,602,558	—	—	—	—	三 好 町
—	—	32,797	44,085,400	—	—	—	—	三 馬 町
—	—	37,510	35,976,770	—	—	—	—	三 山 町
—	—	40,826	43,112,240	107	52,150	48	30,540	三 山 町
—	—	20,065	30,292,806	2	7,700	—	—	池 田 町
—	—	7,178	17,907,785	39	73,254	—	—	池 田 町
—	—	11,290	13,200,969	—	—	—	—	池 田 町
—	—	4,987	11,526,844	—	—	—	—	池 田 町
—	—	21,487	37,301,432	42	114,441	—	—	池 田 町
—	—	29,602	8,578,490	—	—	—	—	東 祖 谷 山 村
—	—	31,139	25,160,231	—	—	—	—	西 祖 谷 山 村

4
氣 象

4 気 象

1 気象台及び主要観測所々在地

昭和32.12.31現在 徳島気象台調

名 称	所 在 地	創 立 年 月 日	海 抜	東 経	北 緯
鳴門観測所	鳴門市鳴門町高島字山路129の2	昭和 15. 5. 1	1	134. 36	34. 12
市場観測所	阿波郡市場町市場	〃 15. 4. 1	40	134. 17	34. 05
岩倉観測所	美馬郡岩倉町小星	〃 15. 4. 1	100	134. 06	34. 04
池田観測所	三好郡池田町新山	明治 36. 3. 1	90	133. 49	34. 01
一字観測所	美馬郡一字村切越	〃 38.10. 1	280	134. 04	33. 57
川井観測所	麻植郡木屋平村川井61	〃 29. 6. 1	340	133. 13	33. 56
鬼籠野観測所	名西郡神山町鬼籠野	〃 37.10.23	180	134. 24	33. 53
横瀬観測所	勝浦郡勝浦町久国	〃 40. 4. 1	10	134. 31	33. 56
小松島観測所	小松島市新港11	〃 26. 1. 1	2	134. 35	34. 00
木頭観測所	那賀郡木頭村大字出原	〃 33.11.20	340	133. 12	33. 46
穴喰観測所	海部郡穴喰町久保	〃 30. 5. 1	4	134. 18	33. 34
日和佐気象通報所	海部郡日和佐町日和佐浦9の6	昭和 29.12.23	3	134. 32	33. 41
椿泊観測所	那賀郡橋町椿泊	明治 28. 3. 1	7	134. 43	33. 50
穴吹測候所	美馬郡穴吹町字奈良坂203	昭和 18. 7. 1	56	134. 10	34. 03
徳島地方気象台	徳島市大和町3の31	明治 24. 4. 1	1.3	134. 35	34. 04
川西観測所	海部郡海部町川西	昭和 26. 7. 1	4	134. 22	33. 36
板東観測所	板野郡板東町	昭和 28. 1. 1	10	134. 30	34. 09
下分上山観測所	名西郡神山町下分上山	明治 33. 1. 1	200	134. 19	33. 57
芝生観測所	三好郡三野町芝生	大正 4. 4. 1	65	133. 58	34. 02
川上観測所	海部郡海南町川上	昭和 29.11. 1	55	134. 19	33. 40
坂州観測所	那賀郡木沢村坂州	〃 29.11. 1	280	134. 18	33. 50
椿泊西観測所	那賀郡橋町椿泊	〃 29.11. 1	5	134. 43	33. 50
富岡観測所	那賀郡富岡町大野中大野411	〃 29.11. 1	3	134. 36	33. 56
鴨島観測所	麻植郡鴨島町鴨島	〃 29.11. 1	10	134. 22	34. 04
福原観測所	勝浦郡上勝町旭中村75の2	〃 29.11. 1	250	134. 23	33. 53

註 徳島地方気象台は従前の徳島測候所が昭和32.9.1より昇格したものである。

2 気 象

年 及 び 月 別	基準面 平均 気 圧	気 温								蒸 気 圧 平 均	湿 度				風 速			
		平均	最高 気温 平均	最低 気温 平均	最 高		最 低		平 均		最小 湿度	平 均	最 大 風 速					
					極	月 日	極	月 日					風 速	方 向	月 日			
昭和28年	1,015.9	15.9	20.2	12.3	37.0	8.24	-2.9	2.10	15.3	72.9	19	4.4	6.8	3.6	23.9	南 東	6.7	
昭和29年	1,015.1	15.9	20.2	12.5	33.9	8.6	-2.3	2.23	15.2	74.2	29	1.28 3.21 11.10	6.7	3.9	32.2	〃	9.14	
昭和30年	1,015.7	16.0	20.5	12.3	33.9	7.20 8.3	-3.4	2.22	15.5	74.4	20	2.24	6.3	3.7	24.8	〃	9.30	
昭和31年	1,015.1	15.4	19.8	11.9	35.5	8.4	-4.0	1.10	15.1	73.6	25	5.11	6.2	4.0	24.2	〃	8.17	
昭和32年	1,015.3	15.3	19.8	11.8	33.4	7.31	-2.6	2.15	14.7	73.5	16	4.14	6.7	3.7	23.9	〃	9.7	
1 月	1,020.6	6.2	10.6	2.3	17.0	26	-2.3	25	6.6	69	32	21	5.7	4.2	14.9	南	14	
2 月	1,021.1	4.8	9.0	1.6	12.5	3	-2.6	15	5.7	65	30	13	6.0	4.7	15.8	南 東	3	
3 月	1,017.7	6.8	11.7	2.6	18.6	30	-1.9	3	6.4	64	23	21	5.8	4.4	14.2	北 西	21	
4 月	1,016.4	14.9	20.2	10.2	27.1	23	-0.3	4	12.1	69	16	14	6.4	4.1	14.2	南 東	30	
5 月	1,012.7	17.3	22.3	13.0	27.4	31	7.0	4	14.8	74	28	23	6.5	4.1	12.5	〃	24	
6 月	1,008.6	21.2	25.7	18.0	30.2	14	11.7	4	20.0	78	33	9	8.6	2.9	12.5	〃	27	
7 月	1,007.7	25.4	29.3	22.9	33.4	31	19.6	25	28.3	87	57	8 27 31	8.8	2.7	10.7	〃	27 28	
8 月	1,008.9	26.9	31.1	24.3	33.1	11	19.0	30	29.6	84	56	13	6.9	4.0	19.0	東南東	20	
9 月	1,012.2	21.1	24.6	18.8	30.1	5	14.4	20	20.2	81	37	19	8.3	3.4	23.9	南 東	7	
10 月	1,016.4	17.1	22.2	13.4	26.9	16	7.2	23	14.5	74	38	9	5.9	2.9	13.5	北	17	
11 月	1,021.3	13.4	17.9	9.3	24.7	11	5.0	9	10.8	70	30	7	5.1	2.9	11.8	南南東	10	
12 月	1,019.5	8.6	12.8	4.8	18.9	13	-2.3	31	7.6	67	29	21	6.2	3.8	18.4	南	13	

註 観測所別徳島の平均気温の各月と本表の徳島の平均気温の各月との差は観測結果の平均値の算出方法の

概 況 徳島気象台調

日 照		降 水		天 気 日 数											地 震			
日照 時間	日照 率	総 量	最大日量 降水量	快 晴	曇 天	雨	雪	積 雪	ひ よ う	霧	霜	雷 電	結 氷	不 照	風 速 以 上	有 感	無 感	
時	%	mm	mm	日	日	日	日	日	日	日	日	日	日	日	日	回	回	
1,734.7	40	1,657.3	129.9	9.24	48	176	134	5	5	—	7	31	7	31	78	100	19	93
2,023.4	46	2,462.9	273.5	7.30	58	176	161	4	—	1	2	19	7	22	71	88	9	274
2,118.1	49	1,591.8	74.5	4.15	59	158	144	7	4	—	10	26	14	34	52	78	27	237
2,113.1	48	1,904.0	155.4	10.30	58	162	135	9	4	—	10	22	8	35	51	93	7	257
1,944.9	44	1,442.1	77.8	9.11	41	186	147	12	—	—	10	27	8	28	66	75	11	364
160.2	51	15.0	4.8	29	4	7	8	5	—	—	1	10	—	9	3	9	1	42
150.3	49	62.1	19.8	7	5	13	8	2	—	—	—	6	—	10	5	10	2	31
190.5	52	31.5	12.9	8	4	11	8	4	—	—	—	4	—	6	3	14	1	44
190.4	49	71.1	14.9	21	3	14	14	—	—	—	2	1	—	1	4	13	1	28
173.4	40	155.3	39.2	19	6	17	17	—	—	—	—	—	—	—	9	5	1	25
134.6	31	162.1	55.3	26	—	24	12	—	—	—	—	—	1	—	8	2	1	29
116.9	27	152.5	31.8	17	—	26	20	—	—	—	4	—	5	—	5	4	—	33
209.0	50	219.6	27.7	13	2	16	17	—	—	—	1	—	2	—	1	6	1	25
114.8	31	410.4	77.8	11	—	21	18	—	—	—	—	—	—	—	14	5	—	32
196.4	56	67.8	40.5	6	5	14	8	—	—	—	—	—	—	—	4	1	1	21
177.4	57	36.6	4.5	11	9	10	7	—	—	—	—	—	—	—	5	2	2	37
131.0	43	58.1	15.7	12	3	13	10	1	—	—	2	6	—	2	5	4	—	17

差異による。

3 観測所別平均気温

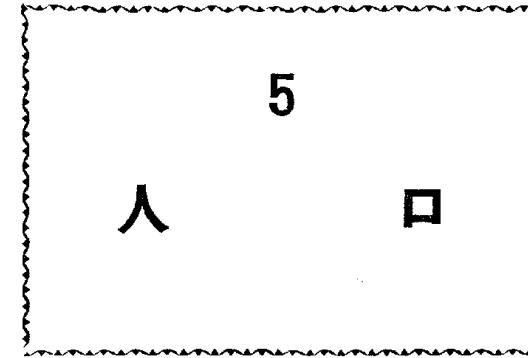
昭和32年 徳島气象台調

観測所別	1月	2月	3月	4月	5月	6月	7月	8月	9月	10月	11月	12月	年平均	
	度	度	度	度	度	度	度	度	度	度	度	度		
鳴市岩池一	門場倉田宇	6.1	4.6	6.6	14.2	16.9	21.2	25.1	26.8	21.4	17.6	13.9	8.7	15.3
		6.3	5.3	7.7	15.0	16.7	20.5	26.0	27.0	20.4	17.1	13.1	8.7	15.3
		5.5	4.3	6.6	14.8	16.9	21.3	25.8	26.6	20.8	16.0	12.1	7.4	14.8
		5.3	3.4	5.7	13.9	16.2	20.6	25.4	24.5	19.7	15.4	11.2	6.1	14.0
		5.1	2.8	5.5	14.2	15.9	19.3	25.0	25.4	19.8	15.0	10.5	6.2	13.7
川鬼横小木	井野瀬島頭	5.0	2.4	5.2	13.8	14.6	19.9	24.6	25.6	18.6	14.7	10.3	5.8	13.4
		5.0	3.6	5.6	12.9	16.7	20.3	25.1	25.9	20.2	15.7	11.6	6.9	14.1
		6.1	4.5	6.5	14.9	16.9	21.0	25.8	26.3	20.7	16.1	12.2	7.1	14.8
		6.6	5.3	6.8	14.5	16.7	21.2	26.1	26.9	21.3	17.4	13.7	9.5	15.5
		5.8	4.8	7.0	13.7	15.3	14.9	...	25.4	19.7	15.1	11.7	6.1	...
穴日樺穴徳	喰佐泊吹島	8.2	6.7	8.5	14.0	17.9	21.4	27.6	27.2	22.0	18.5	14.9	9.9	16.4
		8.4	6.5	8.3	14.1	18.5	21.7	26.0	27.0	22.7	19.1	15.5	10.0	16.5
		5.8	4.4	6.0	13.5	15.8	19.6	24.0	25.1	20.3	16.6	12.4	7.5	14.3
		5.8	4.4	6.9	15.4	16.5	21.8	26.4	27.3	21.2	16.8	12.4	7.5	15.2
		6.5	5.3	7.2	15.2	17.8	21.9	26.3	27.5	21.7	17.8	13.6	8.8	15.8
川板福	西東原	6.9	5.3	7.3	14.4	16.8	20.8	25.7	26.7	22.1	17.7	13.3	8.8	15.5
		5.7	4.6	6.5	14.7	17.3	21.6	25.8	27.3	21.4	17.2	13.0	8.1	15.3
		6.3	4.5	6.1	13.7	16.0	20.1	24.8	25.3	19.2	15.3	11.4	6.9	14.1

4 観測所別降水量

昭和32年 徳島气象台調

観測所別	管内各地降水量													全年
	1月	2月	3月	4月	5月	6月	7月	8月	9月	10月	11月	12月		
鳴市岩池一	門場倉田宇	14.6	56.5	33.1	76.3	158.1	150.4	164.6	194.5	370.0	50.0	29.8	56.4	1,354.3
		21.0	64.2	19.1	57.2	118.8	160.0	259.8	227.1	356.8	57.1	24.7	49.6	1,415.4
		21.6	59.7	34.0	79.9	161.4	169.0	249.8	111.8	385.5	48.1	39.5	55.5	1,415.8
		50.8	60.7	40.3	82.3	130.1	162.9	260.9	103.0	305.5	69.0	33.4	85.3	1,384.2
		26.3	85.6	40.5	115.5	147.7	336.5	186.2	176.4	505.7	74.0	48.9	81.4	1,824.7
川鬼横小木	井野瀬島頭	14.1	113.9	45.6	89.0	148.4	280.4	204.5	646.9	640.8	78.8	57.2	82.5	2,402.1
		11.0	97.1	55.8	63.2	153.2	184.1	184.2	619.9	586.0	89.4	51.9	60.1	2,155.9
		22.2	92.0	56.1	107.2	210.2	340.7	225.2	410.2	585.2	80.5	61.0	72.1	2,262.6
		13.0	67.6	32.9	62.4	161.2	248.0	124.6	219.9	402.3	42.8	45.2	73.3	1,493.2
		39.7	105.0	40.5	248.8	261.7	371.0	225.3	872.5	838.7	83.1	41.5	39.4	3,167.2
穴日樺穴徳	喰佐泊吹島	49.4	127.7	44.8	351.2	297.6	418.4	297.3	389.2	801.6	192.6	188.7	130.8	3,289.3
		50.6	114.4	36.8	309.0	246.1	203.4	312.5	221.9	616.0	95.6	81.8	74.0	2,362.1
		39.7	77.9	27.7	184.9	140.8	142.2	201.3	116.4	386.6	131.7	72.7	73.7	1,595.6
		15.8	63.8	36.2	67.3	141.6	190.3	237.1	247.3	372.2	61.5	34.1	49.2	1,516.4
		15.0	62.1	31.5	71.1	155.3	162.1	152.5	219.6	410.4	67.8	36.6	58.1	1,442.1
川板下芝川	西東原	54.7	126.3	44.0	337.7	319.5	465.9	371.4	411.3	890.7	165.7	170.0	117.6	3,474.8
		9.5	53.2	29.2	63.9	134.9	111.5	131.2	205.9	368.9	47.0	28.8	53.7	1,237.7
		10.5	114.6	43.0	77.8	160.9	242.2	250.1	568.6	633.1	67.8	53.0	72.8	2,294.4
		30.5	58.0	34.5	81.9	136.3	166.8	292.3	113.8	326.1	64.3	52.9	93.0	1,450.4
		50.4	133.8	64.2	323.1	357.9	481.3	321.5	616.4	901.2	122.6	121.7	95.2	3,589.3
坂樺富鴨福	西野島原	28.9	109.3	35.5	199.1	253.1	326.6	248.1	731.6	751.3	67.6	68.4	82.5	2,902.0
		48.3	101.8	38.9	234.6	202.4	158.6	230.4	165.5	522.4	133.1	85.5	95.4	2,016.9
		25.5	78.6	41.4	124.2	231.1	281.4	188.2	272.2	575.0	84.2	62.1	63.5	2,027.4
		8.9	63.3	31.2	52.2	119.1	175.6	202.2	250.8	401.8	62.6	29.5	51.5	1,448.7
		18.3	90.5	45.7	170.4	264.1	344.6	199.9	762.0	850.3	88.6	94.4	86.7	3,015.5



5 人 口

(一) 静态人口 1 历年别人口及び世帯数

年 别	区 分	世 帯 数 (又は戸数)	人				増 減 数	1方軒当り 人
			総 数	男	女	女100人に つき男		
		戸	人	人	人	人	人	人
大 正	3 年	130,609	744,026	374,452	369,574	101.32	4,144	179
	4 年	131,105	747,766	376,455	371,311	101.38	3,740	180
	5 年	131,348	749,994	376,907	373,087	101.02	2,228	181
	6 年	131,756	750,392	376,408	373,984	100.64	398	181
	7 年	130,647	741,360	370,965	370,395	100.15	-) 9,032	178
	8 年	130,346	740,626	370,109	370,517	99.89	-) 734	178
	9 年	127,145	724,392	360,817	363,575	99.24	-) 16,234	174
	10 年	127,224	722,893	361,142	361,751	99.83	-) 1,499	174
	11 年	127,709	725,552	363,352	362,200	100.32	2,659	175
	12 年	128,026	729,108	366,031	363,077	100.81	3,556	175
	13 年	128,089	733,892	368,210	365,682	100.69	4,784	177
	14 年	129,023	736,622	369,160	367,462	100.46	2,730	177
昭 和	元 年	129,589	740,449	370,013	370,436	99.89	3,827	178
	2 年	130,286	746,070	372,306	373,764	99.61	5,621	180
	3 年	130,826	750,178	374,589	375,589	99.73	4,108	181
	4 年	131,630	757,523	378,549	378,974	99.89	7,345	182
	5 年	133,444	754,470	377,702	376,768	100.25	-) 3,053	182
	6 年	134,207	759,466	380,043	379,423	100.16	4,996	183
	7 年	134,950	766,172	383,480	382,692	100.99	6,706	184
	8 年	135,949	772,089	386,469	385,620	100.22	5,917	186
	9 年	137,016	776,428	388,705	387,723	100.25	4,339	187
	10 年	145,844	728,747	362,042	366,705	98.73	-) 47,681	176
	11 年	141,776	730,194	362,627	367,567	98.66	1,447	176
	12 年	142,010	733,085	362,994	370,091	98.08	2,891	177
	13 年	140,550	734,731	363,178	371,553	97.74	1,646	178
	14 年	141,491	733,985	362,048	371,937	97.34	-) 746	177
	15 年	...	718,717	354,423	364,294	97.29	-) 15,268	173
	16 年	143,578	728,272	353,796	374,476	94.47	9,555	175
	17 年	144,434	728,748	346,987	381,761	90.89	476	175
	18 年	145,502	733,766	348,366	385,400	90.39	5,018	177
	19 年	...	702,576	318,933	383,643	83.13	-) 31,190	167
	20 年	163,087	835,636	385,928	449,708	85.81	133,060	201
	21 年	167,314	829,029	389,385	439,644	88.57	-) 6,607	200
	22 年	172,704	854,811	411,331	443,480	92.75	25,782	206
	23 年	171,504	869,290	421,127	448,163	93.96	14,479	209
	24 年
	25 年	171,415	878,511	427,684	450,827	94.88	9,221	212
	26 年	170,765	874,825	426,902	447,923	95.31	-) 3,686	211
	27 年	172,801	879,573	429,416	450,157	95.39	4,748	212
	28 年	172,084	875,910	428,934	446,976	95.96	-) 3,663	212
	29 年	177,764	890,378	435,050	455,328	95.55	14,468	215
	30 年	174,250	878,109	427,204	450,905	94.74	-) 12,269	212
	31 年	174,275	875,217	426,231	448,986	94.93	-) 2,892	211
	32 年	175,222	868,295	422,430	445,865	94.74	-) 6,922	210

2 市町村別世帯数および人口

(昭和30.10.1国調結果による) 県民統計課調

区分 市町村別	世帯数	人 口			人口密度 (1平方町当)
		総 数	男	女	
総 数	174,250	878,109	427,204	450,905	212.0
徳 島 市	37,233	171,419	82,357	89,062	1,079.9
鳴 門 市	10,523	51,331	24,815	26,516	590.6
小 松 島 市	8,445	40,956	19,482	21,474	928.1
勝 浦 郡	3,084	16,425	8,218	8,207	92.1
勝 浦 町	1,896	10,160	5,048	5,112	146.0
上 勝 町	1,188	6,265	3,170	3,095	57.6
名 東 郡	3,814	20,762	10,152	10,610	334.4
佐那河内村	929	5,112	2,577	2,535	120.5
国 府 町	2,885	15,650	7,575	8,075	796.8
名 西 郡	8,205	43,216	21,250	21,966	213.0
石 井 町	4,435	23,019	11,077	11,942	801.5
神 山 町	3,770	20,197	10,173	10,024	116.0
那 賀 郡	20,858	107,191	52,678	54,513	110.2
那 賀 川 町	2,352	12,054	5,747	6,307	618.5
羽ノ浦町	1,588	8,050	3,853	4,197	901.5
富 岡 町	7,994	41,343	20,169	21,174	298.7
橋 町	4,210	21,031	10,147	10,884	186.0
鷺 敷 町	996	4,930	2,442	2,488	164.7
相 生 町	1,222	6,578	3,288	3,290	65.5
上 那 賀 町	1,371	7,246	3,894	3,352	41.7
木 沢 村	467	2,472	1,275	1,197	15.9
木 頭 村	658	3,487	1,863	1,624	14.9
海 部 郡	10,028	47,919	23,401	24,518	90.5
由 岐 町	1,559	7,161	3,388	3,773	307.7
日 和 佐 町	2,010	9,723	4,763	4,960	82.2
牟 岐 町	2,201	10,568	5,165	5,403	184.9
海 南 町	2,005	9,663	4,741	4,922	45.8
海 部 町	1,101	5,026	2,471	2,555	191.4
穴 喰 町	1,152	5,778	2,873	2,905	61.9
板 野 郡	18,228	97,211	47,193	50,018	365.3
堀 江 町	1,620	8,423	4,066	4,357	483.8
松 茂 村	1,273	6,482	3,117	3,365	483.4
北 島 町	1,450	8,501	3,959	4,542	966.0

市町村別世帯数および人口 (続)

区分 市町村別	世帯数	人 口			人口密度 (1平方町当)
		総 数	男	女	
応 神 村	1,039	5,573	2,743	2,830	615.1
板 東 町	1,355	6,643	3,229	3,414	215.5
藍 住 町	1,913	10,544	5,113	5,431	627.6
板 野 町	2,751	14,874	7,177	7,697	411.6
上 板 町	2,689	14,282	6,955	7,327	420.8
吉 野 町	2,103	10,866	5,386	5,480	810.9
土 成 町	2,035	11,023	5,448	5,575	198.2
阿 波 郡	6,258	33,008	15,916	17,092	273.3
市 場 町	3,153	16,384	7,902	8,482	226.4
阿 波 町	3,105	16,624	8,014	8,610	343.5
麻 植 郡	12,070	62,206	30,045	32,161	252.1
鴨 島 町	4,987	25,760	12,223	13,537	771.0
川 島 町	1,883	9,264	4,505	4,759	513.5
山 川 町	3,067	15,387	7,431	7,956	351.0
美 郷 村	913	5,288	2,637	2,651	105.7
木屋平村	1,220	6,507	3,249	3,258	64.2
美 馬 郡	16,572	86,396	42,124	44,272	187.6
脇 町	4,684	23,823	11,471	12,352	215.5
美 馬 町	2,645	14,169	6,871	7,298	307.7
半 田 町	2,356	12,464	6,072	6,392	240.7
貞 光 町	2,261	11,770	5,692	6,078	257.9
一 字 村	1,491	7,710	3,929	3,781	79.1
穴 吹 町	3,135	16,460	8,089	8,371	150.8
三 好 郡	18,932	100,069	49,573	50,496	118.6
三 野 町	1,505	7,757	3,776	3,981	179.0
三 好 町	1,643	8,998	4,375	4,623	165.2
佐 馬 地 村	1,404	7,156	3,542	3,614	135.8
山 城 町	2,546	14,284	7,052	7,232	108.6
三 繩 村	1,658	8,919	4,359	4,560	109.6
池 田 町	2,991	13,819	6,630	7,189	409.3
辻 町	1,093	5,188	2,536	2,652	375.7
井 内 谷 村	906	5,249	2,599	2,650	174.6
加 茂 町	1,024	5,266	2,506	2,760	404.8
三 庄 村	1,427	8,026	3,996	4,030	145.7
東 祖 谷 山村	1,556	8,974	4,955	4,019	39.3
西 祖 谷 山村	1,179	6,433	3,247	3,186	60.3

註 昭和30.10.1国調結果を基礎として、その後の市町村合併の分を加減した。(昭和33.3.31現在)

3 産業(大分類)および性別

区分 市町村別	総 数		農 業		林 業		漁業、水産業		鉱 業		建 設 業	
	男	女	男	女	男	女	男	女	男	女	男	女
総 数	223,759	167,632	88,550	102,525	8,320	2,667	8,125	1,022	906	115	19,085	1,557
市 計	62,825	40,534	11,077	11,666	212	61	2,290	298	234	32	4,743	306
徳 島 市	43,191	27,497	6,851	7,413	179	56	889	182	92	12	3,227	225
鳴 門 市	11,857	7,599	2,212	2,075	23	4	1,066	101	139	20	759	41
小 松 島 市	7,777	5,438	2,014	2,178	10	1	335	15	3	—	757	40
勝 浦 郡	4,563	3,449	2,274	2,559	615	220	6	1	33	1	415	24
勝 浦 町	2,764	2,046	1,489	1,524	230	100	6	1	13	—	304	18
勝 上 町	1,799	1,403	785	1,035	385	120	—	—	20	1	111	6
名 東 郡	5,427	4,321	3,023	3,301	112	61	12	—	4	—	416	15
佐 那 河 内 村	1,463	1,218	986	1,006	104	61	2	—	2	—	101	4
国 府 町	3,964	3,103	2,037	2,295	8	—	10	—	2	—	315	11
名 西 郡	11,382	8,957	6,312	7,086	343	56	8	1	42	9	943	73
石 井 町	5,910	4,736	2,985	3,546	2	—	8	1	30	7	372	20
神 山 町	5,472	4,221	3,327	3,540	341	56	—	—	12	2	571	53
那 賀 郡	30,425	22,121	11,138	14,769	2,129	653	1,729	299	206	18	2,985	259
坂 野 町	2,338	1,793	973	1,200	1	—	322	114	8	—	181	5
今 羽 浦 町	1,199	1,014	586	759	2	—	64	9	—	—	103	3
平 富 町	1,971	1,453	560	816	—	—	9	—	6	—	122	5
富 岡 町	1,838	1,326	587	871	1	1	31	15	39	2	65	4
富 岡 町	10,500	7,983	4,407	5,543	225	78	421	55	135	10	660	65
橋 籠 町	5,337	3,709	1,893	2,236	280	133	869	105	10	—	341	21
相 延 町	1,302	917	477	614	119	7	1	—	4	1	96	8
日 野 谷 村	530	472	139	258	240	155	—	—	—	—	39	1
日 野 谷 村	718	642	444	524	66	22	4	1	1	1	47	2
日 野 谷 村	652	470	196	297	163	84	3	—	3	4	177	21
宮 浜 村	1,338	519	140	291	135	41	1	—	—	—	661	52
平 上 木 頭 村	702	525	213	396	263	75	—	—	—	—	69	1
平 上 木 頭 村	738	449	151	316	210	18	3	—	—	—	202	35
平 上 木 頭 村	405	269	142	211	135	16	—	—	—	—	72	9
平 上 木 頭 村	857	580	230	437	289	23	1	—	—	—	150	27
海 部 郡	12,342	7,409	2,831	3,587	1,513	618	3,268	256	17	1	976	217
由 岐 町	1,766	868	199	260	31	3	909	143	1	—	99	34
和 佐 内 町	1,384	695	165	158	75	11	335	4	2	—	108	20
赤 牟 岐 南 町	1,057	919	434	561	386	279	2	—	4	1	63	4
赤 牟 岐 南 町	2,774	1,416	503	550	97	32	1,110	80	3	—	180	35
赤 牟 岐 南 町	2,522	1,856	762	1,182	539	132	262	18	4	—	268	88
海 部 町	1,282	757	370	453	63	12	289	5	—	—	128	20
海 部 町	1,557	898	398	423	322	149	361	6	3	—	130	16
板 野 郡	24,579	19,314	12,428	13,261	115	39	706	143	68	5	1,918	114
北 瀬 江 村	1,192	778	303	442	4	—	518	69	7	2	80	26
瀬 江 村	2,090	1,379	832	787	3	2	3	—	5	—	180	6
松 北 村	1,711	1,144	776	794	—	—	145	67	8	1	130	2
松 北 村	2,276	2,111	711	875	—	—	4	1	2	—	114	12

15才以上就業者数

昭和30.10.1国調による

県民統計課調

製造業	卸売および小売業		金融、保険、不動産業		運輸通信およびその他の公益事業		サービス業		公務		分類不能の業		区分 市町村別	
	男	女	男	女	男	女	男	女	男	女	男	女		
31,107	16,066	24,253	20,300	3,087	1,323	13,372	1,834	17,673	18,113	9,271	2,109	10	1	総 数
14,152	7,912	11,746	8,808	1,576	833	5,360	964	7,104	8,205	4,324	1,449	7	—	市 計
9,728	4,825	9,180	6,467	1,233	699	3,445	671	5,218	5,825	3,143	1,122	6	—	徳 島 市
3,200	2,084	1,485	1,407	212	85	1,057	186	1,148	1,450	555	146	1	—	鳴 門 市
1,224	1,003	1,081	934	131	49	858	107	738	930	626	181	—	—	小 松 島 市
447	124	252	229	28	14	171	25	233	231	89	21	—	—	勝 浦 郡
231	69	165	156	23	13	84	10	165	143	54	12	—	—	勝 浦 町
216	55	87	73	5	1	87	15	68	88	34	9	—	—	勝 上 町
634	273	443	309	50	16	218	17	313	297	202	32	—	—	名 東 郡
96	21	53	54	2	1	44	4	53	64	20	3	—	—	佐 那 河 内 村
538	252	390	255	48	15	174	13	260	233	182	29	—	—	国 府 町
1,138	337	854	684	95	30	483	44	763	593	401	44	—	—	名 西 郡
749	282	592	444	78	27	317	36	492	341	285	32	—	—	石 井 町
389	55	262	240	17	3	166	8	271	252	116	12	—	—	神 山 町
4,591	1,482	2,422	2,303	330	120	1,876	200	2,099	1,882	919	136	1	—	那 賀 郡
308	176	232	162	15	6	85	11	144	107	69	12	—	—	坂 野 町
179	97	102	90	6	3	27	7	88	43	42	3	—	—	今 羽 浦 町
608	143	265	235	34	13	90	19	219	213	58	9	—	—	平 富 町
669	190	116	111	20	11	138	15	108	99	64	7	—	—	富 岡 町
1,461	436	933	866	132	55	964	76	763	719	398	80	1	—	富 岡 町
682	342	449	455	37	17	276	46	383	340	117	14	—	—	橋 籠 町
197	36	128	129	37	5	78	14	126	100	39	3	—	—	相 延 町
38	12	12	21	7	2	24	1	18	21	13	1	—	—	日 野 谷 村
37	7	41	41	6	2	21	1	37	40	14	1	—	—	日 野 谷 村
18	5	24	30	3	—	15	—	35	29	15	—	—	—	日 野 谷 村
226	18	35	61	16	5	57	3	37	48	30	—	—	—	宮 浜 村
50	4	18	19	—	—	38	—	33	28	18	2	—	—	平 上 木 頭 村
55	11	32	39	10	1	24	4	38	24	13	1	—	—	平 上 木 頭 村
14	—	7	13	1	—	4	2	20	17	10	1	—	—	平 上 木 頭 村
49	5	28	31	6	—	35	1	50	54	19	2	—	—	平 上 木 頭 村
853	328	772	1,274	94	43	663	91	989	924	366	70	—	—	海 部 郡
101	79	108	183	18	4	116	11	149	141	35	10	—	—	由 岐 町
143	30	151	242	17	14	119	19	197	184	72	13	—	—	和 佐 内 町
28	7	22	33	5	—	38	2	41	32	34	—	—	—	赤 牟 岐 南 町
215	80	206	358	29	13	127	31	213	224	91	13	—	—	赤 牟 岐 南 町
160	66	118	179	15	7	106	13	213	162	75	9	—	—	赤 牟 岐 南 町
119	30	101	137	5	2	76	10	103	84	28	4	—	—	海 部 町
87	36	66	142	5	3	81	5	73	97	31	21	—	—	海 部 町
3,491	2,235	2,028	1,703	312	81	1,028	139	1,692	1,481	798	112	—	1	板 野 郡
125	136	43	39	5	—	41	4	49	56	17	4	—	—	北 瀬 江 村
529	253	199	172	36	12	102	15	142	123	59	9	—	—	瀬 江 村
151	57	109	101	51	4	191	17	99	93	51	8	—	—	松 北 村
948	867	192	172	29	11	66	6	124	155	86	12	—	—	松 北 村

産業(大分類)および性別

Table showing population by industry and gender. Columns include: 区分 (Municipality/Village), 総数 (Total), 農業 (Agriculture), 林業狩猟業 (Forestry/Hunting), 漁業水産業 (Fishing/Aquaculture), 鉱業 (Mining), 建設業 (Construction). Rows list municipalities like 応板藍板上, 一条町, 阿波郡, etc.

15才以上就業者数 (続)

Table showing the number of employed persons aged 15 and over by industry and gender. Columns include: 製造業 (Manufacturing), 卸売および小売業 (Wholesale/Retail), 金融、保険、不動産業 (Finance/Insurance/Real Estate), 運輸通信およびその他の公益事業 (Transport/Communication/Other Public Welfare), サービス業 (Services), 公務 (Public Administration), 分類不能の業 (Unclassified), 区分 (Municipality/Village). Rows list municipalities like 応板藍板上, 一条町, 阿波郡, etc.

4 世帯主の労働力状態および

区分 市町村別	総 数	世 帯 主 が	労 働 力 者	世 帯 主 が	就 業 者	農 業	林 業 及 び	狩 猟 業	漁 業 及 び	水 産 養 殖 業	鉱 業	建 設 業
総 数	170,817	153,195	150,604	59,633	4,762	4,646	544	10,103				
市 計	52,097	45,815	44,913	7,245	145	1,312	149	2,975				
徳 島 市	35,902	31,670	31,070	4,532	126	527	62	2,024				
鳴 門 市	9,573	8,337	8,178	1,391	9	585	84	475				
小 松 島 市	6,622	5,808	5,665	1,322	10	200	3	476				
勝 浦 郡	3,026	2,832	2,806	1,421	341	4	12	215				
勝 浦 町	1,862	1,742	1,734	930	141	4	4	168				
上 勝 町	1,164	1,090	1,072	491	200	—	8	47				
名 東 郡	3,782	3,449	3,407	1,920	61	8	4	221				
佐 那 河 内 村	919	902	899	610	56	—	2	57				
国 府 町	2,863	2,547	2,508	1,310	5	8	2	164				
名 西 郡	8,109	7,443	7,392	4,259	197	4	27	488				
石 井 町	4,389	3,981	3,946	2,129	1	4	17	217				
神 山 町	3,720	3,462	3,446	2,130	196	—	10	271				
那 賀 郡	22,170	19,923	19,505	7,595	1,172	1,069	110	1,314				
坂 野 町	1,667	1,534	1,502	650	—	185	3	102				
今 津 町	892	823	805	430	1	39	—	49				
羽 平 町	1,567	1,420	1,380	425	—	7	1	63				
富 島 町	1,445	1,297	1,270	448	1	26	22	34				
富 岡 町	7,885	7,001	6,820	2,990	132	232	77	370				
橋 籠 町	4,152	3,620	3,581	1,229	151	575	4	167				
相 延 町	985	907	885	322	82	—	2	56				
相 延 野 谷 村	341	329	329	88	149	—	—	17				
日 野 谷 村	451	425	423	274	31	2	1	16				
日 野 谷 村	393	376	366	123	103	—	—	72				
宮 浜 村	749	679	637	96	75	—	—	222				
木 上 村	453	422	420	143	145	—	—	24				
木 上 村	442	398	397	118	113	2	—	51				
木 上 村	233	217	217	92	50	—	—	31				
木 上 村	515	475	473	167	139	1	—	40				
海 部 郡	9,817	8,520	8,361	2,040	876	1,776	11	655				
由 岐 町	1,531	1,263	1,246	161	18	513	1	91				
和 河 町	1,289	1,053	1,011	111	63	200	2	66				
赤 牟 海 部 町	662	634	631	282	217	—	2	31				
海 部 町	2,147	1,861	1,826	329	64	564	3	131				
海 部 町	1,963	1,764	1,743	595	302	149	1	176				
海 部 町	1,087	932	900	276	35	158	—	89				
海 部 町	1,138	1,013	1,004	286	177	192	2	71				
板 野 郡	18,108	16,242	16,023	8,330	78	390	36	1,063				
北 楓 村	773	723	721	225	3	250	2	48				
江 島 村	1,609	1,409	1,371	552	4	3	3	102				
北 楓 村	1,262	1,103	1,086	498	—	113	4	78				
北 楓 村	1,435	1,347	1,341	444	—	3	2	73				

産業(大分類)別普通世帯数

昭和30.10.1国調結果による 県民統計課調

製 造 業	卸 売 及 び	小 売 業	金 融 、 保 険	業 及 び 不 動 産	運 輸 、 通 信	の 公 益 事 業 及 び 其 他	サ ー ビ ス 業	公 務	産 業 分 類 不 能 の	世 帯 主 が 完 全 失 業 者	世 帯 主 が 非 勞 働 力 者	区 分	
												市	町村別
19,554	19,980	1,961	8,261	14,436	6,716	8	2,591	17,622	総 数				
9,228	9,238	1,113	3,615	6,209	3,678	6	902	6,282	市 計				
6,208	7,014	907	2,390	4,598	2,677	5	600	4,232	徳 島 市				
2,180	1,301	116	628	961	447	1	159	1,236	鳴 門 市				
840	923	90	597	650	554	—	143	814	小 松 島 市				
271	195	17	91	176	63	—	26	194	勝 浦 郡				
137	128	15	44	125	38	—	8	120	勝 浦 町				
134	67	2	47	51	25	—	18	74	上 勝 町				
349	328	23	117	243	133	—	42	333	名 東 郡				
50	44	1	20	43	16	—	3	17	佐 那 河 内 村				
299	284	22	97	200	117	—	39	316	国 府 町				
591	707	50	279	568	222	—	51	666	名 西 郡				
376	477	40	176	358	151	—	35	408	石 井 町				
215	230	10	103	210	71	—	16	258	神 山 町				
2,810	2,096	187	970	1,630	552	—	418	2,247	那 賀 郡				
186	194	10	47	93	32	—	32	133	坂 野 町				
101	88	1	15	60	21	—	18	69	今 津 町				
391	219	20	61	154	39	—	40	147	羽 平 町				
414	106	16	85	75	43	—	27	148	富 島 町				
894	773	75	443	588	246	—	181	884	富 岡 町				
438	423	20	168	336	70	—	39	532	橋 籠 町				
131	109	21	34	99	29	—	22	78	相 延 野 谷 村				
23	16	4	12	14	6	—	—	12	相 延 野 谷 村				
17	30	5	9	32	6	—	—	26	日 野 谷 村				
10	24	1	6	21	6	—	10	17	日 野 谷 村				
123	34	8	30	36	13	—	42	70	宮 浜 村				
23	19	—	24	32	10	—	2	31	木 上 村				
30	29	2	10	33	9	—	1	44	木 上 村				
7	8	—	2	19	8	—	—	16	木 上 村				
22	24	4	24	38	14	—	2	40	木 上 村				
603	883	50	429	784	254	—	159	1,297	海 部 郡				
87	139	9	72	125	30	—	17	268	由 岐 町				
96	177	10	81	157	48	—	42	236	和 河 町				
14	19	1	23	26	16	—	3	28	赤 牟 海 部 町				
159	236	19	95	165	61	—	35	286	海 部 町				
114	123	5	63	166	49	—	21	199	海 部 町				
78	111	4	47	78	24	—	32	155	海 部 町				
55	78	2	48	67	26	—	9	125	海 部 町				
2,029	1,623	158	572	1,244	499	1	219	1,866	板 野 郡				
84	35	2	17	41	14	—	2	50	北 楓 村				
339	141	18	60	109	40	—	38	200	江 島 村				
84	94	21	87	73	34	—	17	159	北 楓 村				
509	126	13	31	94	46	—	6	88	北 楓 村				

5 年令(各才)別, 性別人口 昭和30.10.1国調結果による 県民統計課調

年 令	総 数			年 令	総 数		
	人	男	女		人	男	女
総 数	878,109	427,204	450,905	35~39	46,580	20,743	25,837
0~4	93,978	48,113	45,865	35	10,743	4,802	5,941
0	17,192	8,794	8,398	36	8,284	3,714	4,570
1	17,093	8,760	8,333	37	9,044	4,058	4,986
2	18,545	9,554	8,991	38	9,209	4,098	5,111
3	19,584	10,068	9,516	39	9,300	4,071	5,229
4	21,464	10,937	10,527	40~44	46,452	20,680	25,772
5~9	114,630	58,476	56,154	40	9,112	3,955	5,147
5	22,918	11,648	11,270	41	9,373	4,217	5,156
6	25,768	13,161	12,607	42	9,527	4,266	5,261
7	27,039	13,850	13,189	43	9,549	4,281	5,268
8	24,481	12,497	11,984	44	8,891	3,951	4,940
9	14,424	7,320	7,104	45~49	42,896	20,422	22,474
10~14	96,733	48,829	47,904	45	8,919	4,215	4,704
10	16,154	8,287	7,867	46	9,059	4,170	4,889
11	19,395	9,730	9,665	47	8,505	4,047	4,458
12	19,593	9,789	9,804	48	8,908	4,394	4,514
13	20,896	10,560	10,336	49	7,505	3,596	3,909
14	20,695	10,463	10,232	50~54	39,557	19,897	19,760
15~19	78,184	38,556	39,628	50	7,867	3,832	4,035
15	17,178	8,582	8,596	51	7,784	3,830	3,954
16	14,865	7,367	7,498	52	8,226	4,186	4,040
17	15,343	7,651	7,692	53	8,206	4,197	4,009
18	16,198	7,983	8,215	54	7,574	3,852	3,722
19	14,600	6,973	7,627	55~59	34,040	17,421	16,619
20~24	72,518	34,672	37,846	55	7,237	3,728	3,509
20	14,101	6,719	7,382	56	6,698	3,476	3,222
21	14,336	6,731	7,605	57	7,234	3,594	3,540
22	15,044	7,058	7,986	58	6,454	3,320	3,134
23	14,735	7,201	7,534	59	6,417	3,203	3,214
24	14,302	6,963	7,339	60~64	25,452	12,622	12,830
25~29	69,584	33,947	35,637	60	5,842	2,856	2,986
25	13,944	6,698	7,246	61	5,508	2,747	2,761
26	14,389	6,919	7,470	62	4,997	2,552	2,445
27	13,786	6,815	6,971	63	4,812	2,354	2,458
28	13,546	6,662	6,884	64	4,293	2,113	2,180
29	13,919	6,853	7,066	65~69	22,959	10,971	11,988
30~34	55,443	25,365	30,078	65	5,075	2,515	2,560
30	12,377	5,910	6,467	66	5,184	2,450	2,734
31	11,849	5,525	6,324	67	4,461	2,165	2,296
32	11,284	5,159	6,125	68	4,548	2,103	2,445
33	10,147	4,431	5,716	69	3,691	1,738	1,953
34	9,786	4,340	5,446	70~74	17,436	7,838	9,598

年令(各才)別, 性別人口 (続)

年 令	総 数			年 令	総 数		
	人	男	女		人	男	女
70	4,045	1,904	2,141	87	486	161	325
71	3,598	1,600	1,998	88	282	87	195
72	3,363	1,492	1,871	89	209	71	138
73	3,374	1,511	1,863	90~94	484	142	342
74	3,056	1,331	1,725	90	184	65	119
75~79	12,341	5,217	7,124	91	120	38	82
75	2,727	1,152	1,575	92	95	21	74
76	2,643	1,192	1,451	93	49	10	39
77	2,594	1,113	1,481	94	36	8	28
78	2,258	908	1,350	95~99	56	13	43
79	2,119	852	1,267	95	22	7	15
80~84	6,485	2,557	3,928	96	16	4	12
80	1,816	745	1,071	97	10	2	8
81	1,471	602	869	98	5	0	5
82	1,310	487	823	99	3	0	3
83	1,099	417	682	100以上	3	0	3
84	789	306	483	不詳	3	0	3
85~89	2,195	723	1,472	15才以上計	572,765	271,786	300,979
85	616	203	413				
86	602	201	401				

(二) 動態人口 1月別人口動態

衛生課調

月 別	出 生 数	死 亡 数	自然増加数	死産胎数	婚 姻 数	離 婚 数
	人	人	人	人	件	件
総 数	14,927	9,577	5,350	1,659	7,344	682
昭和32年 1 月	1,766	1,079	687	154	589	56
2 月	1,387	901	486	139	804	49
3 月	1,316	966	350	130	701	65
4 月	1,423	744	679	140	790	60
5 月	1,230	633	597	135	845	57
6 月	1,048	616	432	114	474	58
7 月	1,157	678	479	135	482	56
8 月	1,080	786	294	182	427	52
9 月	1,100	749	351	145	426	52
10 月	1,117	751	366	139	517	72
11 月	1,128	800	328	124	558	48
12 月	1,175	874	301	122	731	57

註 各保健所の人口動態統計月報による集計数である。

2 市町村別人口動態 昭和32年 衛生課調

区分 市町村別	出生数	死亡数		死産数	婚姻数	離婚数
		総数	(内) 乳児死亡数			
	人	人	人	人	件	件
総数	14,927	9,577	720	1,659	7,344	682
市計	4,400	2,959	158	680	2,262	253
徳島市	2,996	1,987	106	523	1,531	175
鳴門市	714	575	22	92	408	41
小松島市	690	397	30	65	323	37
勝浦郡	313	148	9	32	135	13
勝浦町	205	85	5	31	79	7
上勝町	108	63	4	1	56	6
名東郡	301	212	10	63	197	19
佐那河内村	79	36	5	3	45	2
国府町	222	176	5	60	152	17
名西郡	628	443	45	46	397	33
石井町	240	225	18	23	211	26
神山町	388	218	27	23	186	7
那賀郡	1,732	1,088	88	134	928	85
羽ノ浦町	117	84	6	5	65	7
那賀川町	192	108	6	4	127	11
富岡町	708	433	40	93	381	41
橋敷町	317	233	17	14	195	14
鷺敷町	83	50	4	—	35	2
相上町	102	55	6	4	39	—
生那賀町	111	62	2	9	39	9
木次町	51	23	3	3	15	—
木頭村	51	40	4	2	32	1
海部郡	720	511	27	67	460	32
由岐町	95	65	2	8	94	6
日和佐町	135	103	3	6	91	6
牟岐町	151	93	4	23	96	11
海部町	158	121	8	25	91	2
海部町	79	55	4	—	47	4
穴喰町	102	74	6	5	41	3
板野郡	1,397	1,047	70	158	761	76
堀江町	96	85	15	7	63	10
松北町	173	70	5	28	55	4
江島町	110	87	4	7	60	4

市町村別人口動態 (続)

区分 市町村別	出生数	死亡数		死産数	婚姻数	離婚数
		総数	(内) 乳児死亡数			
	人	人	人	人	件	件
応板藍板	79	72	3	1	56	4
上板	71	65	2	4	46	2
神東住野板	142	140	7	17	89	10
村町町	211	150	5	41	116	15
町町	207	177	13	13	109	12
吉土	160	84	8	25	87	8
野成町	148	117	8	15	80	7
阿波郡	542	369	31	59	292	17
柿市阿	17	17	2	2	12	1
島場波	273	173	17	34	156	6
村町町	252	179	12	23	124	10
麻植郡	1,010	688	38	87	511	50
鴨川山美木	383	282	8	57	216	23
島川村	125	101	4	9	69	7
山美木	253	170	7	16	154	9
屋平村	102	64	11	5	31	5
美馬郡	1,719	975	123	—	41	6
脇江岩美半	123	116	7	57	62	2
原倉馬田	143	93	14	9	60	4
町町町	137	92	15	5	55	7
町町町	253	134	22	13	134	6
町町町	273	153	18	42	116	13
貞一穴	246	111	10	15	92	8
光宇吹	181	79	12	16	39	2
町町町	363	197	25	26	125	9
三好郡	2,165	1,137	121	150	718	53
三三佐山三	173	96	15	21	61	6
野好地	188	75	10	7	72	9
馬城繩	144	78	7	6	61	2
町町町	303	170	13	12	100	7
町町町	164	95	8	4	51	3
池辻井加三	278	183	17	46	99	10
田内谷	94	39	6	13	38	2
町町町	126	43	6	—	29	3
内谷	86	82	7	6	32	—
茂庄	192	109	10	10	65	4
東祖谷山村	210	90	12	17	48	2
西祖谷山村	207	77	10	8	62	5

註 各保健所の人口動態統計月報による集計数である。

3 年次別人口動態

衛生課調

年次	人口	出生		死亡		自然増加		死産		婚姻		離婚		
		実数	人口 1,000 につき	実数	人口 1,000 につき	実数	人口 1,000 につき	実数	人口 1,000 につき	実数	人口 1,000 につき	実数	人口 1,000 につき	
		人	人	人	人	人	人	人	人	人	人	人	人	
昭和元年	1,926	740,449	25,932	37.37	14,496	20.89	11,436	16.48	1,700	65.56	6,180	8.91	588	95.15
2年	1,927	746,070	23,881	34.21	15,266	21.87	8,615	12.34	1,604	67.17	6,109	8.75	565	92.49
3年	1,928	750,178	24,926	35.50	15,339	21.84	9,587	13.65	1,560	62.59	6,224	8.86	543	87.24
4年	1,929	757,523	24,676	34.93	15,271	21.62	9,405	13.31	1,615	65.45	6,277	8.89	532	84.75
5年	1,930	754,470	24,132	33.68	13,823	19.29	10,309	14.39	1,455	60.29	6,174	8.62	604	97.83
6年	1,931	759,466	24,232	33.58	16,135	22.36	8,097	11.22	1,490	61.49	6,079	8.42	604	99.36
7年	1,932	766,172	25,284	34.78	14,679	20.19	10,605	14.59	1,554	61.46	6,480	8.91	586	90.43
8年	1,933	772,089	25,043	34.19	14,363	19.61	10,680	14.58	1,458	58.22	5,911	8.07	562	95.08
9年	1,934	776,428	23,473	31.81	15,134	20.51	8,339	12.66	1,478	62.97	5,896	7.99	533	90.40
10年	1,935	728,747	24,382	33.46	14,285	19.60	10,097	13.86	1,507	61.81	6,343	8.70	568	89.55
11年	1,936	730,194	23,513	32.15	14,614	19.98	8,899	12.17	1,359	57.80	6,386	8.73	516	80.80
12年	1,937	733,085	24,942	33.99	14,611	19.91	10,331	14.08	1,366	54.77	8,184	11.15	536	65.49
13年	1,938	734,731	20,594	27.97	14,755	20.04	5,839	7.93	1,135	55.11	5,796	7.87	484	83.51
14年	1,939	733,985	21,079	28.57	15,266	20.69	5,813	7.88	1,115	52.90
15年	1,940	718,717	21,193	29.49	13,373	18.61	7,820	10.88	1,113	52.52	7,047	9.80	464	65.84
16年	1,941	728,272	23,173	32.28	13,142	18.31	10,031	13.97	1,134	48.94
17年	1,942	728,748	23,189	32.31	13,155	18.33	10,034	13.98	954	41.14	7,320	10.20	436	59.56
18年	1,943	733,766	21,106	28.76	13,871	18.90	7,235	9.86	936	42.50	7,996	10.90	487	60.91
19年	1,944	702,576
20年	1,945	835,636
21年	1,946	829,029
22年	1,947	854,811	31,646	37.02	14,628	17.11	17,018	19.91	1,691	53.43	11,719	13.71	911	1.07
23年	1,948	869,290	32,003	36.83	11,333	13.04	20,670	23.79	1,942	60.68	11,815	13.60	800	0.92
24年	1,949	...	29,623	33.25	11,043	12.40	18,580	20.86	2,182	73.66	9,491	10.65	866	0.97
25年	1,950	878,511	25,799	29.37	11,746	13.37	14,053	16.00	2,184	84.65	7,346	8.36	841	0.96
26年	1,951	874,825	23,506	26.80	9,674	11.00	13,832	15.80	2,105	82.20	7,372	8.40	866	0.99
27年	1,952	879,573	20,874	23.73	8,962	10.19	11,912	13.54	5,884	219.90	7,129	8.11	794	0.90
28年	1,953	875,910	19,332	22.10	9,290	10.60	10,042	11.50	1,885	88.80	6,395	7.30	724	0.83
29年	1,954	890,378	18,475	20.70	8,654	9.70	9,821	11.00	1,850	91.00	7,324	8.20	741	0.83
30年	1,955	878,109	18,042	20.55	8,185	9.32	9,857	11.23	1,793	90.40	6,757	7.69	712	0.81
31年	1,956	875,217	16,912	19.32	8,883	10.14	8,029	9.17	1,819	97.11	7,320	8.36	688	0.79
32年	1,957	868,295	14,927	17.19	9,577	11.03	5,350	6.16	1,659	100.02	7,344	8.46	682	0.79

註 昭和20年以前の離婚率は婚姻1,000について算出。

6
農 業

6 農 業

1 農 業 (その1) 昭和32.9.1現在 農林省徳島統計調査事務所調

区分 市町村別	経営耕地面積			区分 市町村別	経営耕地面積		
	田	畑	計		田	畑	計
総 数	273,720.2	180,193.7	453,913.9	徳島市	2,914.6	762.1	3,676.7
徳島市	31,477.0	8,637.9	40,114.9	神東町	3,078.1	1,502.2	4,580.3
鳴門市	9,784.3	5,803.4	15,587.7	藍住町	6,911.0	3,317.3	10,228.3
小松島市	19,661.9	1,682.0	21,343.9	板上町	6,010.4	3,739.2	9,749.6
勝浦郡	6,934.7	4,942.7	11,927.4	吉野町	7,372.3	4,238.4	11,610.7
勝浦町	4,292.7	3,891.0	8,186.7	阿波郡	3,996.5	1,950.8	5,947.3
勝上町	2,592.0	1,048.7	3,740.7	市島町	4,991.9	5,678.8	10,670.7
名東郡	10,272.7	3,688.3	13,961.0	阿波郡	14,024.1	13,683.6	27,707.7
佐那河内村	2,133.3	1,277.5	3,410.8	市場町	6,222.2	7,313.8	13,536.0
国府町	8,139.4	2,410.8	10,550.2	阿波郡	7,801.9	6,369.8	14,171.7
名西郡	14,465.7	11,654.4	26,120.1	麻植郡	13,897.7	17,566.6	31,464.3
石井町	11,238.0	4,748.6	15,986.6	鴨島町	6,674.5	6,090.4	12,764.9
石神町	3,227.7	6,905.8	10,133.5	川島町	2,333.2	1,687.5	4,020.7
那賀郡	60,668.1	14,458.5	75,126.6	山美郷	3,756.0	3,754.9	7,510.9
那賀川町	10,385.8	190.0	10,575.8	木屋平村	727.8	2,866.5	3,594.3
羽ノ浦町	4,154.0	134.6	4,288.6	美馬郡	406.2	3,167.3	3,573.5
富岡町	27,439.0	4,614.3	32,053.3	脇江町	1,295.0	1,208.0	2,503.0
富高町	10,410.1	6,286.6	16,696.7	原倉馬田町	2,595.5	3,797.5	6,393.0
鷲敷町	1,786.9	422.6	2,209.5	眞光町	2,184.4	3,895.7	6,080.1
相生町	3,811.2	1,118.4	4,929.6	眞光町	3,634.4	6,325.5	9,959.9
上那賀村	1,387.4	589.1	1,976.5	眞光町	876.9	5,343.7	6,220.6
木頭村	500.8	571.8	1,072.6	三好郡	1,086.6	4,868.6	5,955.2
	792.9	531.1	1,324.0	三好郡	197.5	4,059.1	4,256.6
海部郡	17,507.7	2,954.7	20,462.4	三好郡	2,144.4	7,860.4	10,004.8
由岐町	783.1	347.3	1,130.4	三好郡	12,616.8	33,919.7	46,536.5
日和佐町	4,335.0	416.3	4,751.3	三好郡	1,961.6	3,668.9	5,630.5
海部町	2,525.9	657.4	3,183.3	三好郡	2,152.0	3,981.5	6,133.5
海部町	4,790.3	961.2	5,751.5	三好郡	1,151.4	2,780.6	3,932.0
穴喰町	2,471.7	160.5	2,632.2	三好郡	1,198.8	5,097.6	6,296.4
板野郡	48,344.8	23,843.4	72,188.2	三好郡	577.4	3,050.1	3,627.5
堀江町	4,296.1	695.0	4,991.1	池田町	683.3	2,463.9	3,147.2
松茂村	4,577.2	1,594.9	6,172.1	池田町	579.8	685.1	1,264.9
北島町	4,196.7	364.7	4,561.4	池田町	353.9	2,651.7	3,005.6
				池田町	1,476.5	1,039.7	2,516.2
				池田町	1,487.7	3,306.3	4,794.0
				東祖谷山村	486.3	2,818.2	3,304.5
				西祖谷山村	508.1	2,376.1	2,884.2

註 緊急畜産センサス照査票戸別票の集計結果による。

経営耕地面積のうち田は畦畔を含む。畑は果樹園、桑園、茶園および焼畑、切替畑を含む。

2 農 業 (その2) 昭和32.9.1現在 農林省徳島統計調査事務所調

区 分 市町村別	経 営 耕 地 面 積 広 狭 別 農 家 数							計
	5 反 未 満	5 反~1 町	1 町~1.5 町	1.5 町~2 町	2 町 以 上	例 外 規 定 家 農	計	
総 数	38,908	27,205	8,649	2,391	567	673	78,393	
徳 島 市	2,304	2,010	894	306	142	83	5,739	
鳴 門 市	1,194	591	316	169	73	74	2,417	
小 松 島 市	698	716	611	303	71	33	2,432	
勝 浦 郡	899	833	224	50	10	5	2,021	
勝 浦 町	489	487	202	50	9	2	1,239	
上 勝 町	410	346	22	—	1	3	782	
名 東 郡	1,123	931	279	43	3	13	2,397	
佐 那 河 内 村	465	275	16	1	—	—	757	
国 府 町	658	656	263	47	3	13	1,640	
名 西 郡	3,334	1,751	349	48	3	17	5,502	
石 井 町	1,380	1,023	330	48	3	10	2,794	
神 山 町	1,954	728	19	—	—	7	2,708	
那 賀 郡	3,812	3,683	1,852	667	129	82	10,225	
那 賀 川 町	361	383	332	127	20	2	1,225	
羽 ノ 浦 町	222	272	106	18	3	7	628	
富 岡 町	1,357	1,525	855	287	35	39	4,098	
富 岡 町	458	565	451	235	71	25	1,805	
富 岡 町	208	196	19	—	—	6	429	
相 上 町	216	450	84	—	—	2	752	
生 賀 町	457	131	2	—	—	—	590	
那 賀 町	228	77	1	—	—	1	307	
木 頭 村	305	84	2	—	—	—	391	
海 部 郡	1,468	1,323	523	59	1	101	3,475	
由 岐 町	135	83	21	5	—	25	269	
和 佐 町	158	342	136	7	—	39	682	
日 牟 町	199	175	90	24	—	9	497	
海 部 町	563	378	125	10	1	6	1,083	
海 部 町	205	156	70	7	—	6	444	
穴 喰 町	208	189	81	6	—	16	500	
板 野 郡	4,767	3,726	1,808	528	107	108	11,044	
堀 江 町	324	238	135	48	1	11	757	
松 茂 町	151	145	167	98	47	18	626	
北 島 町	214	226	135	35	4	14	628	

2 農 業 (続)

区 分 市町村別	経 営 耕 地 面 積 広 狭 別 農 家 数							計
	5 反 未 満	5 反~1 町	1 町~1.5 町	1.5 町~2 町	2 町 以 上	例 外 規 定 家 農	計	
応 神 村	280	211	99	14	1	—	605	
板 東 町	343	254	103	35	7	—	742	
藍 住 町	465	424	317	105	11	—	1,322	
板上 野 板 町	748	549	214	62	14	26	1,613	
上 野 板 町	809	680	268	69	8	23	1,857	
吉 野 町	787	366	97	14	4	8	1,276	
土 成 町	646	633	273	48	10	8	1,618	
阿 波 郡	2,074	1,795	607	108	14	9	4,607	
市 場 町	920	898	298	49	8	2	2,175	
阿 波 町	1,154	897	309	59	6	7	2,432	
麻 植 郡	4,408	2,218	338	44	5	33	7,046	
鳴 川 町	1,414	857	213	33	2	19	2,538	
島 川 町	716	269	32	3	1	—	1,021	
山 美 町	1,304	522	51	5	—	14	1,896	
木 屋 平 村	422	316	21	—	—	—	759	
木 屋 平 村	552	254	21	3	2	—	832	
美 馬 郡	6,023	4,012	560	49	6	59	10,709	
鷗 江 町	401	190	23	1	—	7	622	
原 倉 町	655	476	99	8	2	14	1,254	
岩 馬 町	474	509	85	3	—	2	1,073	
美 半 町	969	711	152	29	3	17	1,881	
美 半 町	1,021	497	25	—	—	10	1,553	
貞 光 町	805	538	50	3	—	—	1,396	
穴 吹 町	546	299	27	—	—	—	872	
穴 吹 町	1,152	792	99	5	1	9	2,058	
三 好 郡	6,804	3,616	288	12	3	56	10,779	
三 野 町	452	452	87	8	1	18	1,018	
三 馬 町	596	541	61	—	1	1	1,200	
三 山 町	571	329	17	—	—	4	921	
三 山 町	1,111	469	5	—	—	—	1,585	
三 山 町	770	237	2	—	—	1	1,010	
池 田 町	505	235	41	2	1	4	788	
井 内 町	302	86	1	—	—	1	390	
井 内 町	329	286	6	—	—	5	626	
井 内 町	398	191	18	—	—	13	620	
井 内 町	634	373	35	2	—	3	1,047	
東 祖 谷 山 村	605	226	9	—	—	5	845	
西 祖 谷 山 村	531	191	6	—	—	1	729	

註 緊急資産センサス照査票戸別票の集計結果による。
経営耕地面積のうち田は畦畔を含む。畑は果樹園、桑園、茶園および焼畑、切替畑を含む。

3 農 業 (その3)

昭和32.9.1現在 農林省徳島統計調査事務所調

区 分 市町村別	樹園地を経営する農家数			区 分 市町村別	樹園地を経営する農家数		
	桑園のある 農家数	果樹園のある 農家数	茶園のある 農家数		桑園のある 農家数	果樹園のある 農家数	茶園のある 農家数
総 数	11,764	10,076	9,355	徳島市	102	241	1
徳島市	137	1,013	5	神東住野板	13	4	—
鳴門市	5	209	—	上板藍板	221	90	—
小松島市	—	235	—	吉土野成	561	90	—
勝浦郡	17	1,317	—	阿波郡	1,459	118	5
勝浦町	2	1,063	—	市場波	789	94	5
上勝町	15	254	—	阿波市	670	24	—
名東郡	90	396	141	麻植郡	1,876	816	1,287
那河内村	—	379	141	鴨島町	300	10	—
国府町	90	17	—	川山町	195	15	—
名西郡	1,029	1,136	441	美馬郡	1,876	816	1,287
石井町	119	18	—	美馬郡	3,433	516	2,422
神山町	910	1,118	441	脇原町	177	29	43
那賀郡	52	1,762	1,303	岩倉町	208	22	86
那賀川町	—	—	—	美半町	342	41	—
羽岡町	48	1,138	81	眞光町	668	107	497
富橋町	1	337	191	穴吹町	495	9	—
鷹敷町	—	181	161	三好郡	1,810	1,642	3,156
相上町	—	14	455	三好郡	1,810	1,642	3,156
那賀町	—	—	267	三好町	390	24	—
木頭町	3	59	54	三好町	438	898	797
海部郡	36	303	594	三好町	101	34	—
由和町	—	104	—	三好町	141	389	400
日牟部町	4	41	52	三好町	42	1	1
牟部町	5	18	542	池田町	118	55	11
海部町	23	62	—	池田町	104	22	85
海部町	4	5	—	池田町	5	30	474
穴喰町	—	73	—	池田町	272	33	—
板野郡	1,820	613	1	池田町	157	9	612
堀松町	—	63	—	東祖谷山村	2	1	205
江茂島町	—	20	—	西祖谷山村	40	146	571
北江茂島町	—	34	—				

4 農 業 (その4)

昭和32.9.1現在 農林省徳島統計調査事務所調

区 分 市町村別	農用機械の台数				区 分 市町村別	農用機械の台数			
	動力耕耘機		動力用カッター			動力耕耘機		動力用カッター	
	個人有	数戸共有	個人有	数戸共有		個人有	数戸共有	個人有	数戸共有
総 数	1,950	152	2,201	80	徳島市	44	7	76	—
徳島市	261	42	131	13	神東住野板	65	—	22	3
鳴門市	47	4	15	1	上板藍板	86	—	26	—
小松島市	40	—	20	—	吉土野成	37	5	23	—
勝浦郡	100	9	24	2	阿波郡	32	9	447	—
勝浦町	38	6	4	—	市場波	19	2	96	2
上勝町	62	3	20	2	阿波市	11	—	105	—
名東郡	79	2	201	3	麻植郡	91	6	304	13
那河内村	11	1	109	2	鴨島町	23	1	125	11
国府町	68	1	92	1	川山町	68	5	179	2
名西郡	77	8	68	2	美馬郡	60	—	94	2
石井町	62	7	65	2	脇原町	38	—	34	—
神山町	15	1	3	—	岩倉町	10	—	9	—
那賀郡	477	43	196	13	美半町	9	—	26	1
那賀川町	39	4	33	—	眞光町	3	—	17	1
羽岡町	75	26	38	2	穴吹町	—	—	8	—
富橋町	190	9	81	9	三好郡	31	3	141	2
鷹敷町	42	2	20	2	三好町	2	—	24	—
相上町	12	—	15	—	三好町	8	—	25	—
那賀町	67	—	8	—	三好町	1	2	16	1
木頭町	18	—	—	—	三好町	13	1	52	1
海部郡	219	1	19	—	三好町	—	—	6	—
由和町	3	—	8	—	三好町	2	—	12	—
日牟部町	53	—	3	—	三好町	1	—	4	—
牟部町	52	1	—	—	三好町	5	—	2	—
海部町	63	—	8	—	三好町	—	—	—	—
海部町	24	—	—	—	三好町	—	—	—	—
穴喰町	24	—	—	—	三好町	—	—	—	—
板野郡	409	31	901	17	三好町	—	—	—	—
堀松町	57	8	45	10	三好町	—	—	—	—
江茂島町	8	—	20	2	三好町	—	—	—	—
北江茂島町	50	—	41	—	三好町	—	—	—	—

5 農 作 物 の
1 穀

区 分 市町村別	水 稻			陸 稻			大 麦		
	收穫面積	收面反收	推定実收高	收穫面積	收面反收	推定実收高	收穫面積	收面反收	推定実收高
総 数	307,007	318.0	97,635,000	5,250	144.6	759,150	680	127.8	86,891.25
徳 島 市	35,751	299.4	10,702,350	210	140.0	29,400	—	—	—
鳴 門 市	8,922	290.3	2,589,750	10	150.0	1,500	—	—	—
小 松 島 市	20,916	277.4	5,802,600	—	—	—	—	—	—
勝 浦 郡	7,639	261.2	1,994,850	—	—	—	—	—	—
勝 浦 町	4,650	288.5	1,341,300	—	—	—	—	—	—
上 勝 町	2,989	218.7	653,550	—	—	—	—	—	—
名 東 郡	12,590	363.0	4,570,050	130	147.8	19,200	—	—	—
佐那河内村	2,230	393.0	876,300	—	—	—	—	—	—
国 府 町	10,360	356.6	3,693,750	130	147.8	19,200	—	—	—
名 西 郡	17,028	376.4	6,407,700	220	153.5	33,750	—	—	—
石 井 町	13,009	396.0	5,152,050	140	167.1	23,400	—	—	—
神 山 町	4,019	312.5	1,255,650	80	129.5	10,350	—	—	—
那 賀 郡	64,973	287.3	18,664,200	80	116.3	9,300	450	124.0	55,788.75
那賀川町	10,450	312.5	3,264,450	3	100.1	300	48	122.3	5,872.50
羽ノ浦町	4,581	331.5	1,518,900	2	150.0	300	16	142.8	2,283.75
岡 町	29,553	301.2	8,899,350	24	112.5	2,700	219	128.1	28,057.50
富 橋 町	11,160	264.6	2,953,650	6	100.1	600	143	117.1	16,747.50
鷲 敷 町	2,138	250.7	535,800	7	107.1	750	7	122.3	870.00
相 生 町	4,261	225.9	962,250	9	150.0	1,350	17	115.2	1,957.50
上 那 賀 町	1,490	191.9	285,750	17	105.9	1,800	—	—	—
木 沢 村	490	171.8	84,150	12	125.0	1,500	—	—	—
木 頭 村	850	188.1	159,900	—	—	—	—	—	—
海 部 郡	18,333	222.9	4,087,350	20	135.0	2,700	50	115.6	5,763.75
由 岐 町	813	215.6	175,200	3	100.1	300	—	—	—
和 佐 町	4,544	223.2	1,014,450	2	150.0	300	50	115.6	5,763.75
日 牟 岐 町	2,684	216.8	581,850	3	100.1	300	—	—	—
牟 岐 町	5,002	219.3	1,095,800	6	150.0	900	—	—	—
海 部 町	2,519	232.4	585,150	2	150.0	300	—	—	—
宍 喰 町	2,771	228.8	633,900	4	150.0	600	—	—	—
板 野 郡	54,777	340.1	18,623,100	680	157.7	107,250	—	—	—
堀 江 町	4,294	335.0	1,438,500	13	161.6	2,100	—	—	—
松 茂 村	3,748	291.8	1,093,500	11	163.7	1,800	—	—	—
北 島 町	4,550	317.0	1,441,950	6	150.0	900	—	—	—

收 穫 高
類

昭和32年 農林省徳島統計調査事務所調

小 麦	稈			麦			区 分 市町村別
	收穫面積	收面反收	推定実收高	收穫面積	收面反收	推定実收高	
37,767	218.3	8,245,760.625	227,626	225.7	51,386,617.50	総 数	
1,637	201.9	330,416.250	15,397	239.6	3,689,223.75	徳 島 市	
455	204.2	92,933.125	6,360	194.5	1,237,095.00	鳴 門 市	
612	162.9	99,645.000	4,397	197.3	867,742.50	小 松 島 市	
135	170.3	22,995.000	3,385	209.2	708,180.00	勝 浦 郡	
90	188.6	16,972.500	2,144	226.4	485,347.50	勝 浦 町	
45	133.9	6,022.500	1,241	179.5	222,832.50	上 勝 町	
1,039	232.3	241,310.625	7,800	259.0	2,020,200.00	名 東 郡	
119	240.4	28,606.875	1,419	264.9	375,873.75	佐那河内村	
920	231.2	212,703.750	6,381	257.7	1,644,326.25	国 府 町	
2,937	232.3	682,185.000	16,589	254.9	4,227,990.00	名 西 郡	
2,397	244.7	586,646.250	10,099	280.6	2,833,413.75	石 井 町	
540	177.0	95,538.750	6,490	214.9	1,394,576.25	神 山 町	
2,594	149.9	388,725.000	32,838	162.6	5,342,013.75	那 賀 郡	
465	151.2	70,353.750	4,902	163.7	802,807.50	那賀川町	
257	165.1	42,431.250	2,837	182.9	518,786.25	羽ノ浦町	
1,362	151.5	206,407.500	14,824	165.9	2,460,315.00	岡 町	
314	140.8	44,210.625	5,106	156.9	801,142.50	富 橋 町	
46	154.7	7,117.500	1,145	180.4	208,541.25	鷲 敷 町	
55	139.3	7,665.000	1,884	154.2	290,403.75	相 生 町	
38	115.2	4,380.000	918	125.4	115,162.50	上 那 賀 町	
27	101.4	2,737.500	472	108.8	51,337.50	木 沢 村	
30	114.0	3,421.875	750	124.7	93,517.50	木 頭 村	
570	142.6	81,303.750	4,989	175.7	876,206.25	海 部 郡	
23	131.0	3,011.250	307	176.2	54,112.50	由 岐 町	
104	143.4	14,919.375	1,364	165.4	225,746.25	和 佐 町	
96	138.2	13,276.875	1,002	183.8	173,853.75	日 牟 岐 町	
158	140.3	22,173.750	1,363	169.8	231,435.00	牟 岐 町	
88	154.1	13,413.750	485	213.4	103,507.50	海 部 町	
101	143.7	14,508.750	468	198.3	87,551.25	宍 喰 町	
7,307	224.2	1,638,667.500	42,927	191.9	8,260,203.75	板 野 郡	
313	225.7	70,627.500	2,958	195.2	577,477.50	堀 江 町	
122	187.4	22,858.125	1,748	165.4	289,016.25	松 茂 村	
211	236.1	49,822.500	3,164	206.7	654,206.25	北 島 町	

1 穀

区分 市町村別	水 稻			陸 稻			大 麦		
	收穫面積	收面反收	推定実收高	收穫面積	收面反收	推定実收高	收穫面積	收面反收	推定実收高
	反	疋	疋	反	疋	疋	反	疋	疋
応板藍板上	3,380	342.2	1,156,500	52	176.0	9,150	—	—	—
神東住野板	3,565	347.9	1,240,200	15	170.0	2,550	—	—	—
村町	8,470	342.3	2,899,500	186	168.6	31,350	—	—	—
野板	6,921	350.1	2,423,400	183	155.0	28,350	—	—	—
上	8,180	361.1	2,953,500	30	155.0	4,650	—	—	—
吉土	5,359	333.6	1,788,000	65	140.7	9,150	—	—	—
野成	6,310	346.8	2,188,050	119	144.9	17,250	—	—	—
阿波郡	17,970	391.2	7,031,100	250	175.2	43,800	—	—	—
市場町	8,535	394.2	3,364,650	160	173.4	27,750	—	—	—
阿波	9,435	388.7	3,666,450	90	178.4	16,050	—	—	—
麻植郡	16,750	396.2	6,635,550	720	136.2	98,100	—	—	—
鴨川山木屋	8,190	405.8	3,322,650	290	152.1	44,100	—	—	—
島川郷	2,895	403.2	1,167,150	120	137.6	16,500	—	—	—
島川郷	4,465	424.7	1,895,850	100	162.0	16,200	—	—	—
山木屋	780	232.7	181,500	120	110.0	13,200	—	—	—
平村	420	162.9	68,400	90	90.0	8,100	—	—	—
美馬郡	16,520	344.7	5,694,150	1,280	138.2	176,850	20	135.9	2,718.75
脇江岩美半	1,604	388.5	623,250	36	158.4	5,700	—	—	—
原倉馬田	2,903	352.7	1,023,900	80	146.3	11,700	—	—	—
町	2,538	341.9	867,750	113	150.0	16,950	—	—	—
町	4,322	365.1	1,578,150	162	155.6	25,200	—	—	—
町	1,220	324.9	396,450	226	154.7	34,950	14	139.9	1,957.50
貞一穴	1,387	317.1	439,800	189	136.5	25,800	—	—	—
光宇吹	199	154.5	30,750	286	106.5	30,450	6	119.6	761.25
町	2,347	312.8	734,100	188	138.9	26,100	—	—	—
三好郡	14,838	325.7	4,832,250	1,650	134.9	237,300	160	141.4	22,620.00
三野好地	2,306	396.2	913,500	139	150.0	20,850	—	—	—
三野好地	2,465	381.2	939,600	71	143.7	10,200	—	—	—
三野好地	1,314	290.0	381,000	141	144.8	20,400	—	—	—
三野好地	1,476	211.8	312,600	366	146.0	53,400	9	145.0	1,305.00
三野好地	764	219.5	167,700	235	146.1	34,350	—	—	—
池田内茂三	806	359.7	289,950	81	151.8	12,300	—	—	—
池田内茂三	689	402.3	277,200	27	155.6	4,200	—	—	—
池田内茂三	404	229.5	92,700	152	146.1	22,200	—	—	—
池田内茂三	1,652	392.4	648,300	30	145.1	4,350	—	—	—
池田内茂三	1,755	359.3	630,450	223	144.0	32,100	—	—	—
東祖谷山村	604	150.0	90,600	96	123.5	11,850	50	141.4	7,068.75
西祖谷山村	603	147.0	88,650	89	124.7	11,100	101	141.0	14,246.25

類 (続)

区分 市町村別	小 麦			稗 麦		
	收穫面積	收面反收	推定実收高	收穫面積	收面反收	推定実收高
	反	疋	疋	反	疋	疋
応板藍板上	65	251.0	16,531.875	2,433	207.7	505,188.75
神東住野板	345	247.6	85,957.500	2,809	191.9	539,182.50
村町	974	242.4	219,135.875	7,071	202.3	1,430,790.00
野板	1,219	233.9	243,535.000	6,161	180.9	1,114,856.25
上	1,534	249.2	477,340.000	6,995	191.9	1,285,241.25
吉土	982	210.9	207,091.875	4,037	192.6	777,416.25
野成	1,511	235.6	310,703.250	5,851	185.8	1,086,828.75
阿波郡	4,294	239.9	991,796.250	15,647	280.8	4,393,796.25
市場町	1,932	231.2	443,923.125	7,561	275.1	2,080,278.75
阿波	2,362	230.8	545,173.125	8,086	286.1	2,313,517.50
麻植郡	4,437	235.3	1,003,704.375	18,464	260.6	4,811,850.00
鴨川山木屋	1,934	234.5	453,466.875	6,607	288.0	1,902,678.75
島川郷	761	226.8	172,599.375	2,561	285.0	726,911.25
島川郷	1,305	232.4	303,451.875	4,361	286.7	1,250,415.00
山木屋	150	192.6	28,880.625	2,511	222.6	558,746.25
平村	286	158.4	45,305.625	2,424	153.9	373,098.75
美馬郡	6,450	232.3	1,498,507.500	29,496	261.4	7,708,950.00
脇江岩美半	260	280.6	72,954.375	1,847	320.4	591,768.75
原倉馬田	780	246.4	192,172.500	4,466	299.8	1,339,215.00
町	790	249.0	196,689.375	3,634	294.7	1,070,872.50
町	1,750	246.1	430,745.625	4,751	289.2	1,373,902.50
町	620	225.2	139,612.500	3,414	233.2	796,425.00
貞一穴	860	218.9	188,203.125	3,183	248.2	790,181.25
光宇吹	300	146.9	44,073.750	2,760	164.4	453,712.50
町	1,090	214.8	234,056.250	5,441	237.7	1,292,872.50
三好郡	5,300	221.5	1,173,566.250	29,337	246.8	7,243,166.25
三野好地	1,058	229.3	242,542.500	2,806	267.4	750,221.25
三野好地	930	228.4	212,430.000	3,709	272.1	1,008,990.00
三野好地	381	219.5	83,630.625	2,627	259.0	680,430.00
三野好地	347	203.5	70,627.500	4,616	235.3	1,086,551.25
三野好地	225	205.6	46,263.750	2,694	266.1	642,273.75
池田内茂三	312	235.2	73,365.000	1,815	270.1	490,203.75
池田内茂三	158	250.3	39,556.875	812	262.5	213,120.00
池田内茂三	234	199.4	46,674.375	1,852	228.2	422,771.25
池田内茂三	557	251.6	140,160.000	1,501	296.8	475,218.75
池田内茂三	681	218.0	148,509.375	2,965	254.1	753,273.75
東祖谷山村	237	165.8	39,283.125	2,183	185.0	403,901.25
西祖谷山村	180	169.6	30,523.125	1,657	190.8	316,211.25

2 いも、雑穀類 昭和32年 農林省徳島統計調査事務所調

種別 市郡別	さつまいも			じゃがいも			とうもろこし						
	作付 面積	反 收	推 定 実收高	作付 面積	反 收	推 定 実收高	乾 燥 子 実			未 成 熟			
							作付 面積	反 收	推 定 実收高	作付 面積	反 收	推 定 実收高	
総 数	5,359	1,518.7	81,390	1,460	1,451.2	21,187.5	571	202	107.6	223	369	712.5	5,257.5
徳 島 市	261	1,511.2	3,948.75	130	1,380	1,792.5	1	—	—	—	1	450	2,628.75
鳴 門 市	445	1,560.0	6,933.75	89	1,496.2	1,331.25	—	—	—	—	—	—	4.5
小 松 島 市	36	1,248.7	450	16	1,455	232.5	—	—	—	—	—	—	—
勝 浦 郡	44	1,132.5	498.75	9	1,500	135	5	1	144.4	1	4	1,312.5	52.5
名 東 郡	53	1,631.2	866.25	19	1,518.7	288.75	3	—	—	—	3	450	13.5
名 西 郡	372	1,661.2	6,183.75	50	1,620	810	19	7	144.4	10	12	1,350	162
那 賀 郡	308	1,162.5	3,581.25	101	1,237.5	1,248.75	67	24	94.1	23	43	783.7	337.5
海 部 郡	241	997.5	2,403.75	20	1,068.7	213.75	1	—	—	—	1	412.5	4.125
板 野 郡	565	1,680.0	9,491.25	279	1,657.5	4,620	9	—	—	—	9	502.5	45.375
阿 波 郡	345	1,597.5	5,512.5	79	1,541.2	1,218.75	2	1	131.3	1	1	1,312.5	13.125
麻 植 郡	538	1,612.5	8,673.75	113	1,522.5	1,721.25	59	15	141.8	21	44	843.7	371.25
美 馬 郡	1,071	1,593.7	17,070	270	1,278.7	3,453.75	121	62	110.9	69	59	558.7	329.625
三 好 郡	1,080	1,462.5	15,776.25	285	1,447.5	4,121.25	284	92	106.2	98	192	67.5	1,295.25

種別 市郡別	あ			わ			ひ			え			き			び			そ			ば		
	作付 面積	反 收	推 定 実收高	作付 面積	反 收	推 定 実收高	作付 面積	反 收	推 定 実收高	作付 面積	反 收	推 定 実收高	作付 面積	反 收	推 定 実收高	作付 面積	反 收	推 定 実收高	作付 面積	反 收	推 定 実收高			
																						町	Kg	トン
総 数	401	98.1	395.25	17	43.57	7.5	319	80.7	258.75	731	67.7	495.0	—	—	—	—	—	—	—	—	—	—	—	
徳 島 市	—	—	—	—	—	—	—	—	—	—	—	—	—	—	—	—	—	—	—	—	—	—	—	
鳴 門 市	1	109.2	0.765	—	—	—	—	—	—	—	—	—	—	—	—	—	—	—	—	—	—	—		
小 松 島 市	—	—	—	—	—	—	—	—	—	—	—	—	—	—	—	—	—	—	—	—	—	—		
勝 浦 郡	—	—	—	—	—	—	—	—	—	—	—	—	—	—	—	—	—	—	—	—	—	—		
名 東 郡	—	—	—	—	—	—	—	—	—	—	—	—	—	—	—	—	—	—	—	—	—	—		
名 西 郡	31	114.3	35.445	—	—	—	26	97.7	25.425	35	116.7	40.838	—	—	—	—	—	—	—	—	—	—		
那 賀 郡	—	—	—	2	30	0.6	2	67.5	1.35	4	61.9	2.475	—	—	—	—	—	—	—	—	—	—		
海 部 郡	—	—	—	—	—	—	—	—	—	—	—	—	—	—	—	—	—	—	—	—	—	—		
板 野 郡	4	95.6	3.825	—	—	—	8	104	8.325	1	78.8	0.787	—	—	—	—	—	—	—	—	—	—		
阿 波 郡	19	114.1	21.675	—	—	—	4	104	4.162	21	69.6	14.625	—	—	—	—	—	—	—	—	—	—		
麻 植 郡	40	90.2	36.082	—	—	—	28	86.4	24.188	120	69.1	82.912	—	—	—	—	—	—	—	—	—	—		
美 馬 郡	128	99.8	127.755	—	—	—	112	70	78.525	390	63.8	248.963	—	—	—	—	—	—	—	—	—	—		
三 好 郡	178	95.3	169.703	15	45.97	6.9	139	84	116.775	160	65.3	104.4	—	—	—	—	—	—	—	—	—	—		

3 豆 類 昭和32年 農林省徳島統計調査事務所調

種別 市郡別	だ						い						ず						え						ん						ど						う					
	作付 総面積	作付 面積	反 收	推 定 実收高	作付 面積	反 收	推 定 実收高	作付 面積	反 收	推 定 実收高	作付 面積	反 收	推 定 実收高	作付 面積	反 收	推 定 実收高	作付 面積	反 收	推 定 実收高	作付 面積	反 收	推 定 実收高	作付 面積	反 收	推 定 実收高	作付 面積	反 收	推 定 実收高														
																													町	Kg	トン	町	Kg	トン	町	Kg	トン	町	Kg	トン	町	Kg
総 数	2,547	2,547	118.6	3,018.6	—	—	—	290	74	103.9	76.95	216	600	1,297.5	—	—	—	—	—	—	—	—	—	—	—	—	—	—														
徳 島 市	107	107	139.3	149.124	—	—	—	6	—	—	—	6	607.5	36.499	—	—	—	—	—	—	—	—	—	—	—	—	—	—														
鳴 門 市	6	6	120.3	7.224	—	—	—	3	1	121.5	1.215	2	622.5	12.468	—	—	—	—	—	—	—	—	—	—	—	—	—	—														
小 松 島 市	37	37	124.8	46.182	—	—	—	9	3	103.5	3.105	6	645	38.779	—	—	—	—	—	—	—	—	—	—	—	—	—	—														
勝 浦 郡	54	54	123.9	66.951	—	—	—	3	2	108	2.160	1	645	6.451	—	—	—	—	—	—	—	—	—	—	—	—	—	—														
名 東 郡	48	48	150.5	72.24	—	—	—	5	—	—	—	5	607.5	30.412	—	—	—	—	—	—	—	—	—	—	—	—	—	—														
名 西 郡	144	144	154.8	222.912	—	—	—	22	4	104.6	4.185	18	607.5	109.492	—	—	—	—	—	—	—	—	—	—	—	—	—	—														
那 賀 郡	157	157	137.1	215.301	—	—	—	16	7	98.4	6.885	9	708.7	63.641	—	—	—	—	—	—	—	—	—	—	—	—	—	—														
海 部 郡	29	29	101.9	29.541	—	—	—	9	7	104	7.29	2	911.2	18.247	—	—	—	—	—	—	—	—	—	—	—	—	—	—														
板 野 郡	214	214	139	297.474	—	—	—	58	16	117.3	18.765	42	423.7	177.236	—	—	—	—	—	—	—	—	—	—	—	—	—	—														
阿 波 郡	141	141	142.5	200.982	—	—	—	107	22	90.8	19.98	85	626.2	533.197	—	—	—	—	—	—	—	—	—	—	—	—	—	—														
麻 植 郡	248	248	135.4	335.916	—	—	—	19	4	94.5	3.78	15	581.2	87.251	—	—	—	—	—	—	—	—	—	—	—	—	—	—														
美 馬 郡	708	708	105.7	748.845	—	—	—	17	2	94.5	1.89	15	780	116.906	—	—	—	—	—	—	—	—	—	—	—	—	—	—														
三 好 郡	654	654	95.7	625.908	—	—	—	16	6	128.2	7.695	10	667.5	66.911	—	—	—	—	—	—	—	—	—	—	—	—	—	—														

種別 市郡別	そ						ら						ま						め						い						ん						げ						ん						ま						め					
	作付 総面積	作付 面積	反 收	推 定 実收高	作付 面積	反 收	推 定 実收高	作付 面積	反 收	推 定 実收高	作付 面積	反 收	推 定 実收高	作付 面積	反 收	推 定 実收高	作付 面積	反 收	推 定 実收高	作付 面積	反 收	推 定 実收高	作付 面積	反 收	推 定 実收高	作付 面積	反 收	推 定 実收高																																
																													町	Kg	トン	町	Kg	トン	町	Kg	トン	町	Kg	トン	町	Kg	トン	町	Kg	トン	町	Kg	トン	町	Kg	トン	町	Kg	トン					
総 数	1,212	911	123.2	1,121.4	301	915	2,752.5	106	50	99.9	49.95	56	442.5	247.5	—	—	—	—	—	—	—	—	—	—	—	—	—	—																																
徳 島 市	155	123	144.9	178.29	32	1,065	340.616	2	—	—	—	2	438.7	8.775	—	—	—	—	—	—	—	—	—	—	—	—	—	—																																
鳴 門 市	31	26	126.5	32.886	5	738.7	36.888	2	1	175.5	1.755	1	375	3.75	—	—	—	—	—	—	—	—	—	—	—	—	—	—																																
小 松 島 市	42	29	120.8	35.028	13	697.5	90.66	1	—	—	—	1	540	5.4	—	—	—	—	—	—	—	—	—	—	—	—	—	—																																
勝 浦 郡	5	4	119.7	4.788	1	697.5	6.975	—	—	—	—	—	—	—	—	—	—	—	—	—	—	—	—	—	—	—	—	—																																
名 東 郡	48	39	145	56.574	9	1,065	95.797	3	2	148.5	2.97	1	438.7	4.387	—	—	—	—	—	—	—	—	—	—	—	—	—	—																																
名 西 郡	89	82	102.6	84.168	7	622.5	43.68	19	4	155.2	6.21	15																																																

豆 類 (続)

種 別 市郡別	あ づ き			さ さ げ			ら つ か せ い		
	作付面積	反 收	推定実收高	作付面積	反 收	推定実收高	作付面積	反 收	推定実收高
	町	Kg	トン	町	Kg	トン	町	Kg	トン
総 数	535	85.5	460.8	405	115.2	460.8	21	150	31.8
徳 島 市	7	90.5	6.336	21	102.2	21.456	—	—	—
鳴 門 市	3	119.9	3.6	4	126	5.04	—	—	—
小 松 島 市	2	115.2	2.304	6	127.1	7.632	—	—	—
勝 浦 郡	5	115.2	5.76	10	123.8	12.384	—	—	—
名 東 郡	7	90.5	6.336	9	102.3	9.216	—	—	—
名 西 郡	41	105.6	43.344	21	135	28.368	1	184.8	1.848
那 賀 郡	20	105.1	21.024	74	127	94.032	7	158.4	11.095
海 部 郡	37	98	36.288	29	89.8	26.064	5	123	6.162
板 野 郡	49	90.5	44.352	101	97.6	98.64	3	165.2	4.992
阿 波 郡	30	113.3	33.984	52	127.7	66.384	1	180	1.8
麻 植 郡	45	105.9	47.664	37	118.6	43.92	1	190.8	1.91
美 馬 郡	109	75.4	82.224	36	119.9	43.2	—	—	—
三 好 郡	180	70.8	127.584	5	89.2	4.464	3	133.2	3.993

4 野 菜 類 昭和32年 農林省徳島統計調査事務所調

種 別 市郡別	き ゆ う り			し ろ う り			か ほ ち や		
	作付面積	反 收	推定実收高	作付面積	反 收	推定実收高	作付面積	反 收	推定実收高
	町	Kg	トン	町	Kg	トン	町	Kg	トン
総 数	127	1,736.2	2,205.0	145	1,818.7	2,636.25	215	1,755.0	3,772.5
徳 島 市	13	2,276.2	295.753	2	2,103.7	42.037	27	1,968.7	531.926
鳴 門 市	4	1,575	63	—	—	—	18	1,860.0	334.758
小 松 島 市	2	1,575	31.5	1	1,293.7	12.933	1	2,325	23.246
勝 浦 郡	2	1,575	31.5	—	—	—	2	2,325	46.492
名 東 郡	4	2,276.2	91.001	8	2,118.7	168.15	5	1,968.7	98.505
名 西 郡	12	2,801.2	336	30	1,938.7	582.06	13	2,362.5	307.335
那 賀 郡	27	1,128.7	304.5	7	1,211.2	84.885	13	1,087.5	141.375
海 部 郡	7	1,050.0	73.5	2	1,391.2	27.81	9	2,362.5	212.771
板 野 郡	28	1,818.7	509.598	94	1,811.2	1,702.205	102	1,575	1,607.602
阿 波 郡	6	2,100	126	1	1,616.2	16.17	5	2,561.2	128.055
麻 植 郡	6	1,976.2	118.65	—	—	—	9	2,205	198.589
美 馬 郡	6	1,398.7	84	—	—	—	5	1,181.2	59.103
三 好 郡	10	1,398.7	139.998	—	—	—	6	1,380	82.743

野 菜 類 (続)

種 別 市郡別	す い か			な す			と ま と		
	作付面積	反 收	推定実收高	作付面積	反 收	推定実收高	作付面積	反 收	推定実收高
	町	Kg	トン	町	Kg	トン	町	Kg	トン
総 数	503	2,100	10,563.75	307	2,077.5	6,378.75	79	1,436.2	1,136.25
徳 島 市	15	2,437.5	365.625	26	2,362.5	613.773	6	1,717.5	103.155
鳴 門 市	63	1,976.2	1,244.535	7	2,377.5	166.425	7	1,717.5	120.348
小 松 島 市	—	—	—	3	1,181.2	35.411	5	1,683.7	84.243
勝 浦 郡	—	—	—	4	1,181.2	47.212	—	—	—
名 東 郡	7	2,437.5	170.625	10	2,362.5	236.085	3	1,717.5	51.577
名 西 郡	31	2,625	813.75	35	2,437.5	853.125	4	1,717.5	68.771
那 賀 郡	20	1,546.2	329.088	28	1,841.2	515.647	14	1,297.5	181.725
海 部 郡	1	1,593.7	15.93	14	2,362.5	330.491	2	1,548.7	30.945
板 野 郡	286	2,028.7	5,801.195	49	2,543.7	1,296.315	27	1,376.2	371.355
阿 波 郡	31	2,437.5	755.625	16	2,377.5	380.4	2	1,657.5	33.15
麻 植 郡	44	2,250	990	35	1,968.7	688.522	3	1,548.7	46.421
美 馬 郡	3	1,365	40.965	37	1,226.2	454.031	2	960	19.188
三 好 郡	2	1,822.5	36.412	43	1,770	761.313	4	633.7	25.372

種 別 市郡別	き や べ つ			結 球 は く さ い			非 結 球 は く さ い		
	作付面積	反 收	推定実收高	作付面積	反 收	推定実收高	作付面積	反 收	推定実收高
	町	Kg	トン	町	Kg	トン	町	Kg	トン
総 数	314	1,908.7	5,996.25	143	1,886.2	2,696.25	119	1,503.7	1,788.75
徳 島 市	41	2,077.5	851.313	4	2,257.5	90.251	16	1,657.5	265.316
鳴 門 市	47	2,122.5	997.05	2	2,250	45	2	1,473.7	29.478
小 松 島 市	4	1,503.7	60.168	1	1,503	15.041	3	1,290	38.692
勝 浦 郡	4	1,691.2	67.691	2	1,503.7	30.082	2	1,106.2	22.11
名 東 郡	17	2,092.5	356.036	2	2,257.5	45.123	5	1,657.5	82.912
名 西 郡	39	1,740	679.26	16	1,878.7	300.825	7	1,841.2	128.973
那 賀 郡	18	1,316.2	274.627	6	2,250	134.921	22	1,605	352.726
海 部 郡	7	1,691.2	118.455	3	1,875	56.25	6	1,312.5	78.75
板 野 郡	73	1,863.7	1,635.563	26	2,445	635.757	11	1,878.7	206.835
阿 波 郡	23	1,526.2	351.037	9	1,503.7	135.371	7	1,398.7	98.021
麻 植 郡	16	1,518.7	242.951	20	1,803.7	360.993	8	1,473.7	117.918
美 馬 郡	11	1,503.7	165.551	27	1,672.5	451.803	21	1,177.5	247.627
三 好 郡	14	1,402.5	196.548	25	1,578.7	394.833	9	1,327.5	119.392

野 菜 類 (続)

種 別 市郡別	ほうれんそう			ね ぎ			玉 ね ぎ		
	作付面積	反 收	推定実收高	作付面積	反 收	推定実收高	作付面積	反 收	推定実收高
	町	Kg	トン	町	Kg	トン	町	Kg	トン
総 数	190	1,177.5	2,238.75	91	1,458.7	1,327.5	145	1,718.2	2,583.75
徳 島 市	34	1,275	433.151	14	2,062.5	288.836	15	2,831.2	424.586
鳴 門 市	5	1,188.7	59.508	10	1,237.5	123.787	7	2,160	151.196
小 松 島 市	5	1,200	60.06	1	1,237.5	12.378	4	1,185	47.347
勝 浦 郡	1	1,020	10.192	1	1,237.5	12.378	1	1,687.5	16.875
名 東 郡	20	1,275	254.793	4	2,062.5	82.526	5	2,831.2	141.528
名 西 郡	21	1,275	267.532	8	1,237.5	99.03	16	2,178.7	34.937
那 賀 郡	22	1,027.5	225.667	5	1,353.7	67.755	17	1,875	318.755
海 部 郡	3	911.2	27.3	3	1,125	33.75	8	1,500	120
板 野 郡	42	1,402.5	588.577	14	1,301.2	181.923	23	1,863.7	600.952
阿 波 郡	3	1,275	38.22	5	1,125	56.25	5	1,646.2	82.312
麻 植 郡	10	1,166.2	116.508	7	1,526.2	106.871	12	1,620	194.212
美 馬 郡	14	656.2	91.726	10	1,136.2	113.471	12	1,436.2	172.447
三 好 郡	10	656.2	65.516	9	1,650	148.545	20	1,395	278.703

種 別 市郡別	だ い こ ん			か ぶ ら			に ん じ ん		
	作付面積	反 收	推定実收高	作付面積	反 收	推定実收高	作付面積	反 收	推定実收高
	町	Kg	トン	町	Kg	トン	町	Kg	トン
総 数	1,180	2,546.2	30,045.0	65	1,537.5	1,001.25	95	1,417.5	1,345.25
徳 島 市	31	2,913.7	902.921	6	1,717.5	102.993	8	1,957.5	156.731
鳴 門 市	26	2,625	682.5	1	1,717.5	17.163	—	—	—
小 松 島 市	8	2,235	178.721	1	1,717.5	17.163	1	1,428.7	14.283
勝 浦 郡	8	2,235	178.721	2	1,717.5	34.327	1	1,428.7	14.283
名 東 郡	69	2,947.5	2,034.828	3	1,717.5	51.495	5	1,942.5	97.211
名 西 郡	161	2,651.2	4,267.815	8	1,503.7	120.166	18	1,522.5	273.783
那 賀 郡	68	2,760	1,877.775	6	1,890	113.373	6	1,717.5	103.126
海 部 郡	39	2,381.2	928.983	3	1,608.7	48.262	2	1,125	22.5
板 野 郡	270	2,823.7	7,619.448	5	1,908.7	95.497	20	1,263.7	252.472
阿 波 郡	77	2,572.5	1,980.84	5	1,072.5	53.64	7	1,188.7	83.325
麻 植 郡	135	2,625	3,543.75	4	1,758.7	70.376	9	1,481.2	133.32
美 馬 郡	138	2,523.7	3,456.637	8	1,342.5	107.4	7	1,095	76.578
三 好 郡	150	1,593.7	2,392.061	13	1,301.2	169.395	11	1,080	118.638

野 菜 類 (続)

種 別 市郡別	ご ぼ う			さ と い も		
	作付面積	反 收	推定実收高	作付面積	反 收	推定実收高
	町	Kg	トン	町	Kg	トン
総 数	283	2,032.5	5,752.5	551	1,762.5	9,712.5
徳 島 市	7	2,216.2	155.291	48	1,556.2	746.197
鳴 門 市	1	1,901.2	19.02	8	1,875	150
小 松 島 市	1	1,365	13.638	5	1,440	71.898
勝 浦 郡	1	1,091.2	10.908	6	1,436.2	86.28
名 東 郡	21	1,998.7	420.048	23	1,556.2	357.555
名 西 郡	69	2,546.2	1,756.576	52	2,527.5	1,313.625
那 賀 郡	7	1,406.2	98.448	40	2,246.2	897.772
海 部 郡	2	1,800	36.0	10	1,556.2	155.460
板 野 郡	89	1,961.2	1,780.207	143	1,807.5	2,584.124
阿 波 郡	8	2,250	180.0	28	1,556.2	435.285
麻 植 郡	37	2,145	793.912	84	1,942.5	1,632.315
美 馬 郡	19	963.7	182.962	47	1,305	617.403
三 好 郡	21	1,455	305.49	57	1,166.2	664.586

種 別 市郡別	れ ん こ ん			た け の こ		
	作付面積	反 收	推定実收高	作付面積	反 收	推定実收高
	町	Kg	トン	町	Kg	トン
総 数	194	2,130	4,132.5	1,188	540	6,637.5
徳 島 市	8	1,976.2	158.148	—	—	—
鳴 門 市	151	2,265	3,420.836	1	461.2	4.605
小 松 島 市	—	—	—	120	682.5	820.068
勝 浦 郡	—	—	—	3	682.5	20.501
名 東 郡	—	—	—	—	—	—
名 西 郡	—	—	—	4	495	19.83
那 賀 郡	—	—	—	1,022	555	5,681.493
海 部 郡	—	—	—	11	461.2	50.636
板 野 郡	35	1,582.5	553.516	—	—	—
阿 波 郡	—	—	—	—	—	—
麻 植 郡	—	—	—	7	423.7	29.745
美 馬 郡	—	—	—	10	352.5	3.54
三 好 郡	—	—	—	10	708.7	7.082

5 果 樹 昭和32年 農林省徳島統計調査事務所調

種 別 市郡別	み か ん			ネーブルオレンジ			ぶ ど う			夏 み か ん		
	結果樹	未結実	推定実收高	結 実	未結実	推定実收高	結 実	未結実	推定実收高	結果樹	未結実	推定実收高
	町	町	トン	町	町	トン	町	町	トン	町	町	トン
総 数	1,147	203	18,495.0	—	1	—	26	6	273.75	96	12	1,410.0
徳 島 市	176	38	2,759.25	—	—	—	3	2	31.125	24	5	422.625
鳴 門 市	2	8	30	—	—	—	—	—	—	4	2	49.125
小 松 島 市	73	51	198.875	—	—	—	—	—	—	4	—	17.625
勝 浦 郡	567	809	524.625	—	—	—	—	—	—	4	—	47.625
名 東 郡	96	10	1,505.25	—	—	—	—	—	—	5	—	88.125
名 西 郡	14	3	208.875	—	—	—	—	—	—	7	—	115.875
那 賀 郡	180	36	2,754.75	—	—	—	1	—	5.25	10	5	136.125
海 部 郡	13	5	184.5	—	—	—	—	—	—	2	—	29.25
板 野 郡	10	11	145.5	—	—	—	13	4	137.25	8	—	163.5
阿 波 郡	5	1	65.25	—	1	—	4	—	59.25	8	—	128.25
麻 植 郡	2	3	30	—	—	—	2	—	22.125	5	—	46.125
美 馬 郡	1	3	7.5	—	—	—	1	—	5.625	10	—	92.25
三 好 郡	8	—	80.625	—	—	—	2	—	13.125	5	—	73.5

種 別 市郡別	な し			も も			び わ			う め		
	結 実	未結実	推定実收高	結 実	未結実	推定実收高	結 実	未結実	推定実收高	結 実	未結実	推定実收高
	町	町	トン	町	町	トン	町	町	トン	町	町	トン
総 数	88	80	1,867.5	77	14	922.5	43	3	393.75	138	5	1,485.0
徳 島 市	—	1	7.5	2	2	18.975	3	—	27.375	5	—	20.625
鳴 門 市	64	401	535.625	7	2	65.137	1	—	9.375	1	2	8.25
小 松 島 市	—	—	—	1	—	10.087	1	1	7.5	2	—	12.375
勝 浦 郡	—	1	—	1	1	10.087	1	—	7.5	10	—	78.75
名 東 郡	—	—	—	2	—	18.975	1	—	9	5	—	20.625
名 西 郡	2	3	22.125	3	—	39.075	1	1	9	30	1	300.975
那 賀 郡	1	2	10.125	1	—	10.012	3	—	27	10	1	133.125
海 部 郡	1	—	12.75	1	—	7.462	1	—	7.5	5	—	51.75
板 野 郡	12	30	230.25	40	8	536.1	7	1	99.3	14	—	255.15
阿 波 郡	1	—	9.375	8	—	104.1	6	—	72.75	8	—	132.75
麻 植 郡	1	—	7.5	4	—	44.666	4	—	36.45	12	—	165.75
美 馬 郡	3	—	4.5	4	—	29.887	9	—	50.625	20	—	149.25
三 好 郡	3	3	27.75	3	1	27.937	5	—	30.375	16	1	155.625

果 樹 (続)

種 別 市郡別	か き			く り		
	結 実	未結実	推定実收高	結 実	未結実	推定実收高
	町	町	トン	町	町	トン
総 数	456	44	4,942.5	130	70	367.5
徳 島 市	32	13	484.8	2	—	6.75
鳴 門 市	8	1	65.25	—	—	—
小 松 島 市	8	1	100.875	4	2	14.25
勝 浦 郡	23	4	361.875	7	2	25.875
名 東 郡	17	4	286.875	—	—	—
名 西 郡	23	2	271.500	1	—	2.737
那 賀 郡	79	1	736.5	66	55	175.012
海 部 郡	37	—	436.875	14	3	56.625
板 野 郡	62	13	780.375	—	—	—
阿 波 郡	28	5	319.5	4	—	6.751
麻 植 郡	20	—	207	3	—	8.25
美 馬 郡	60	—	380.325	8	—	14.625
三 好 郡	59	—	510.75	21	8	56.625

6 工 芸 作 物 昭和32年 農林省徳島統計調査事務所調

種 別 市郡別	な た ね			ご ま			さ と う き び			こ ん に や く			
	作付面積	反 收	推定実收高	作付面積	反 收	推定実收高	作付面積	反 收	推定実收高	栽培現在面積	作付面積	反 收	推定実收高
	町	Kg	トン	町	Kg	トン	町	Kg	トン	町	町	Kg	トン
総 数	1,465	115.4	1,692.0	37	72.5	27.36	74	3,628.2	2,685.0	281	91	1,166.25	1,061.25
徳 島 市	178	119.1	212.04	5	59.2	2.964	4	3,233.4	129.346	4	2	1,151.25	23.017
鳴 門 市	17	110.8	18.84	1	79.8	0.798	1	4,127.4	41.273	—	—	—	—
小 松 島 市	24	134	32.16	1	79.8	0.798	1	2,940	29.397	2	1	997.5	9.975
勝 浦 郡	7	113.1	7.92	2	68.4	1.368	—	—	—	64	17	997.5	169.565
名 東 郡	128	140.8	180.36	—	—	—	1	3,223.4	32.336	16	5	1,151.25	57.543
名 西 郡	108	108.7	117.48	2	91.2	1.824	5	2,881.2	144.044	24	5	1,342.5	67.132
那 賀 郡	107	111.2	119.04	9	83.5	7.524	2	3,413.4	68.271	20	8	1,545	123.678
海 部 郡	18	108	19.44	7	60.3	4.218	—	—	—	1	—	—	—
板 野 郡	243	112.8	275.88	4	79.8	3.192	41	4,115.4	1,687.377	2	1	1,151.25	11.508
阿 波 郡	103	114	117.36	2	91.2	1.824	9	2,646	238.114	—	—	—	—
麻 植 郡	100	116.7	116.76	2	74.1	1.482	9	3,292.2	296.322	61	20	1,188.75	237.843
美 馬 郡	244	111.9	273.12	1	68.4	0.684	1	1,852.2	18.52	51	19	1,113.75	211.376
三 好 郡	188	107.2	201.6	1	68.4	0.684	—	—	—	36	13	1,151.25	149.613

工 芸 作 物 (続)

種 別 市郡別	た ば こ			は つ か				ラ ミ ー			
	作付面積	反 収	推定実収高	栽培現在面積	作付面積	反 収	推定実収高	作付面積	反 収	推定実収高	
											町
総 数	2,554	221.2	5,695.008	3	8	401.25	32.25	18	157.5	28.5	
徳 島 市	17	202.5	34.241	—	—	—	—	—	—	—	
鳴 門 市	49	232.5	114.685	—	—	—	—	—	—	—	
小 松 島 市	16	255	40.755	—	—	—	—	—	—	—	
勝 浦 郡	3	168.7	5.058	—	—	—	—	—	—	—	
名 東 郡	7	135	9.495	—	—	—	—	—	—	—	
名 西 郡	87	206.2	180.652	—	—	—	—	—	—	—	
那 賀 郡	248	217.5	543.57	—	—	—	—	—	—	—	
海 部 郡	50	202.5	101.733	—	—	—	—	—	—	—	
板 野 郡	407	206.2	844.143	1	3	382.5	11.527	6	86.2	5.227	
阿 波 郡	73	217.5	158.681	—	—	—	—	—	—	—	
麻 植 郡	164	210	344.501	1	3	382.5	11.527	9	198.7	18.046	
美 馬 郡	663	236.2	1,575.851	—	—	—	—	3	172.5	5.227	
三 好 郡	770	225	1,741.642	1	2	357.5	9.196	—	—	—	

種 別 市郡別	わ た			い			あ い		
	作付面積	反 収	推定実収高	作付面積	反 収	推定実収高	作付面積	反 収	推定実収高
総 数	6	56.2	3.375	3	836.2	25.125	71	300	213.75
徳 島 市	—	—	—	—	—	—	8	90	7.147
鳴 門 市	—	—	—	—	—	—	—	—	—
小 松 島 市	—	—	—	—	—	—	—	—	—
勝 浦 郡	—	—	—	—	—	—	—	—	—
名 東 郡	—	—	—	—	—	—	1	90	0.892
名 西 郡	—	—	—	—	—	—	8	311.2	25.022
那 賀 郡	—	—	—	—	—	—	—	—	—
海 部 郡	—	—	—	—	—	—	—	—	—
板 野 郡	—	—	—	3	836.2	25.125	40	356.2	142.98
阿 波 郡	3	56.2	1.688	—	—	—	3	225	6.701
麻 植 郡	1	56.2	0.562	—	—	—	9	296.2	26.542
美 馬 郡	2	56.2	1.125	—	—	—	2	225	4.466
三 好 郡	—	—	—	—	—	—	—	—	—

工 芸 作 物 (続)

種 別 市郡別	こ う ぞ				み つ ま た				茶	くわ
	収穫面積	推 定 実 収 高			収穫面積	推 定 実 収 高			作付面積	作付面積
		黒 皮	赤 さらし	白 皮		黒 皮	地 気	白 皮		
町	トン	トン	トン	町	トン	トン	トン	町	町	
総 数	120	108.75	—	30.0	286	97.5	7.5	142.5	159	2,134
徳 島 市	—	—	—	—	—	—	—	—	—	28
鳴 門 市	—	—	—	—	—	—	—	—	—	1
小 松 島 市	—	—	—	—	—	—	—	—	—	—
勝 浦 郡	—	—	—	—	—	—	—	—	4	3
名 東 郡	—	—	—	—	—	—	—	—	—	20
名 西 郡	1	2,242	—	—	2	3,873	—	—	3	149
那 賀 郡	22	35,515	—	—	16	5,535	7.5	—	73	8
海 部 郡	—	—	—	—	—	—	—	—	6	4
板 野 郡	—	—	—	—	—	—	—	—	1	352
阿 波 郡	—	—	—	—	—	—	—	—	3	354
麻 植 郡	16	35,872	—	—	20	47,966	—	24,408	9	242
美 馬 郡	36	11,208	—	11,887	103	—	—	57,723	21	587
三 好 郡	45	23,913	—	18,113	145	40,126	—	60,369	39	386

7 緑肥 および 飼料作物 昭和32年 農林省徳島統計調査事務所調

種 別 市郡別	緑肥用れんげ		緑肥用青刈大豆		飼料用れんげ		飼料用青刈えん麦		飼料用青刈とうもろこし		飼料用その他	
	収穫面積	推 定 実 収 高	収穫面積	推 定 実 収 高	収穫面積	推 定 実 収 高	収穫面積	推 定 実 収 高	収穫面積	推 定 実 収 高	収穫面積	推 定 実 収 高
総 数	385	8,231.2	11	116.2	834	23,388.7	83	2,621.2	16	420.0	30	450.0
徳 島 市	41	353.5	—	—	70	2,498.8	4	97.9	—	—	1	16.5
鳴 門 市	—	—	—	—	24	691.7	4	138.7	—	—	—	—
小 松 島 市	26	665.0	—	—	87	1,961.5	2	26.8	—	—	—	—
勝 浦 郡	20	501.2	—	—	48	1,064.2	—	—	—	—	—	—
名 東 郡	5	43.1	—	—	30	1,070.9	—	—	—	—	2	33.0
名 西 郡	5	150.9	—	—	44	1,157.3	—	—	4	130.6	1	12.4
那 賀 郡	139	3,269.9	—	—	247	5,240.2	19	553.9	2	46.6	1	16.5
海 部 郡	134	2,888.3	—	—	32	822.5	13	434.4	—	—	—	—
板 野 郡	4	103.5	1	11.2	164	6,039.3	20	593.8	2	65.3	5	82.7
阿 波 郡	1	18.7	8	89.9	20	676.3	4	137.3	—	—	2	24.8
麻 植 郡	5	150.9	2	15.1	59	1,995.3	7	219.2	5	116.7	10	165.1
美 馬 郡	5	86.2	—	—	7	131.5	4	117.1	2	46.7	4	49.5
三 好 郡	—	—	—	—	2	39.2	6	302.1	1	14.1	4	49.5

7

畜

産

7 畜 産

1 家 畜 (その1) 昭和33.2.1現在 畜産課調

区分 市町村別	農家数	乳 用 牛				区分 市町村別	農家数	乳 用 牛			
		飼養農家数	総頭数	2才以上	2才未満			飼養農家数	総頭数	2才以上	2才未満
総 数	78,742	5,280	8,375	5,932	2,443	心板 742	608	44	92	69	23
徳 島 市	5,766	406	767	601	166	藍板 1,326	742	55	82	53	29
鳴 門 市	2,441	130	213	182	31	板上 1,632	1,326	91	147	131	16
小 松 島 市	2,450	128	192	132	60	野成 1,871	1,632	157	230	170	60
勝 浦 郡	2,034	15	20	13	7	吉土 1,290	372	685	439	246	86
勝 浦 町	1,251	15	20	13	7	阿波 郡	4,628	137	186	118	68
名 東 郡	2,425	502	883	665	218	市 場 町	2,231	32	42	26	16
佐 那 河 内 村	758	116	187	116	71	阿 波 郡	2,397	105	144	92	52
名 西 郡	5,509	802	1,457	971	486	麻 植 郡	7,061	523	818	565	253
石 井 町	2,799	739	1,373	908	465	鴨 川 島 町	2,540	341	576	399	177
那 賀 郡	10,348	553	838	585	253	山 美 郡	1,021	66	84	65	19
那 賀 川 町	1,232	59	94	70	24	屋 平 村	1,905	107	144	94	50
那 羽 浦 町	629	45	72	55	17	美 馬 郡	763	8	12	7	5
那 富 岡 町	4,211	282	415	280	135	脇 江 町	832	1	2	—	2
那 富 橋 町	1,806	166	249	175	74	原 倉 町	10,739	546	659	514	145
那 富 鷲 町	429	—	—	—	—	美 馬 郡	622	5	10	8	2
相 生 町	752	1	8	5	3	脇 江 町	1,264	44	61	39	22
相 上 町	590	—	—	—	—	原 倉 町	1,077	28	35	10	25
海 部 郡	3,496	83	111	20	91	馬 田 町	1,882	100	114	96	18
由 岐 町	269	3	6	1	5	美 半 町	1,555	225	249	228	21
和 佐 町	687	61	75	3	72	真 光 町	1,270	82	107	66	41
日 牟 町	499	9	13	5	8	穴 吹 町	1,000	—	—	—	—
海 部 町	1,086	10	17	11	6	三 好 郡	2,069	62	83	67	16
穴 喰 町	448	—	—	—	—	三 好 郡	10,729	382	476	364	112
板 野 郡	11,116	1,073	1,755	1,202	553	三 野 町	1,018	52	62	34	28
堀 江 町	761	49	71	38	33	三 野 町	1,203	131	154	127	27
松 茂 町	627	44	69	45	24	三 野 町	922	3	4	4	—
北 島 町	639	33	73	45	28	三 野 町	1,586	2	2	2	—
						池 田 町	1,020	—	—	—	—
						池 田 町	703	27	47	34	13
						池 田 町	392	27	37	26	11
						池 田 町	626	19	26	26	—
						池 田 町	625	44	53	42	11
						池 田 町	1,050	76	89	67	22
						池 田 町	—	—	—	—	—
						池 田 町	851	—	—	—	—
						池 田 町	733	1	2	2	—

2 家畜 (その2) 昭和33.2.1現在 畜産課調

Table with columns for '区分' (Division), '役肉用牛' (Dairy/Meat Cattle), and '市町村別' (Municipality). It lists various municipalities like 徳島市, 鳴門市, 小松島市, etc., with data for '飼養農家数' (Number of Raising Farms), '総頭数' (Total Headcount), and '2才以上'/'2才未満' (Number of cattle over/under 2 years old).

3 家畜 (その3) 昭和33.2.1現在 畜産課調

Table with columns for '区分' (Division), '馬' (Horses), and '市町村別' (Municipality). It lists various municipalities like 徳島市, 鳴門市, 小松島市, etc., with data for '飼養農家数' (Number of Raising Farms), '総頭数' (Total Headcount), and '3才以上'/'3才未満' (Number of horses over/under 3 years old).

4 家 畜 (その4) 昭和33.2.1現在 畜産課調

区分 市町村別	豚				区分 市町村別	豚			
	飼農家数	養数	総頭数	6ヶ月以上 6ヶ月未満		飼農家数	養数	総頭数	6ヶ月以上 6ヶ月未満
総 数	3,706	9,528	4,159	5,369	応 神 村	25	73	46	27
徳 島 市	260	958	516	442	板 東 町	58	144	64	80
鳴 門 市	161	494	168	326	藍 住 町	77	353	178	175
小 松 島 市	87	239	142	97	板 野 町	124	289	124	165
勝 浦 郡	21	44	27	17	上 板 町	147	265	91	174
勝 浦 町	21	44	27	17	吉 野 町	161	298	102	196
上 勝 町	—	—	—	—	土 成 町	70	256	109	147
名 東 郡	149	435	221	214	阿 波 郡	507	1,124	556	568
佐那河内村	29	60	35	25	市 場 町	214	469	253	216
国 府 町	120	375	186	189	阿 波 町	293	655	303	352
名 西 郡	367	830	528	302	麻 植 郡	371	631	268	363
石 井 町	278	701	443	258	鴨 島 町	103	254	116	138
神 山 町	89	129	85	44	川 島 町	70	105	88	17
那 賀 郡	349	817	361	456	山 川 町	183	249	50	199
那 賀 川 町	16	37	19	18	美 郷 村	9	10	4	6
羽ノ浦町	30	51	49	2	木 屋 平 村	6	13	10	3
富岡町	195	415	131	284	美 馬 郡	316	808	153	655
橋 敷 町	93	293	149	144	脇 町	61	126	31	95
鷺 敷 町	8	12	7	5	江 原 町	131	408	67	341
相 生 町	1	1	—	1	岩 倉 町	8	19	7	12
上 那 賀 町	1	1	1	—	美 馬 町	55	108	22	86
木 沢 村	1	2	1	1	半 田 町	3	10	10	—
木 頭 村	4	5	4	1	貞 光 町	7	18	9	9
海 部 郡	67	128	44	84	一 穴 吹 町	2	2	2	—
由 岐 町	12	41	28	13	三 好 郡	175	467	145	322
日 和 佐 町	1	3	—	3	三 野 町	59	184	51	133
牟 岐 町	8	8	—	8	三 好 町	44	118	34	84
海 部 町	40	67	15	52	佐 馬 地 村	8	9	2	7
宍 喰 町	4	5	1	4	山 城 町	13	17	16	1
板 野 郡	876	2,553	1,030	1,523	三 繩 村	3	5	1	4
堀 江 町	78	256	76	180	池 田 町	5	7	4	3
松 茂 村	57	211	106	105	辻 井 内 谷 村	5	17	4	13
北 島 町	79	408	134	274	井 内 谷 村	8	20	13	7
					加 茂 町	18	56	9	47
					三 庄 村	12	34	11	23
					東 祖 谷 山村	—	—	—	—
					西 祖 谷 山村	—	—	—	—

5 家 畜 (その5) 昭和33.2.1現在 畜産課調

区分 市町村別	め ん 羊			山 羊			区分 市町村別	め ん 羊			山 羊		
	飼農家数	養数	総頭数	飼農家数	養数	総頭数		飼農家数	養数	総頭数	飼農家数	養数	総頭数
総 数	2,716	3,799	3,497	3,784	応 神 村	5	8	7	7				
徳 島 市	135	177	340	385	板 東 町	37	46	56	60				
鳴 門 市	99	179	42	51	藍 住 町	11	19	61	62				
小 松 島 市	28	54	124	137	板 野 町	63	76	104	106				
勝 浦 郡	137	188	43	50	上 板 町	29	32	85	95				
勝 浦 町	92	128	36	43	吉 野 町	35	40	62	64				
上 勝 町	45	60	7	7	土 成 町	26	40	21	22				
名 東 郡	86	126	53	58	阿 波 郡	196	269	431	450				
佐那河内村	50	83	8	8	市 場 町	97	140	177	187				
国 府 町	36	43	45	50	阿 波 町	99	129	254	263				
名 西 郡	318	435	268	281	麻 植 郡	156	206	532	572				
石 井 町	119	165	162	172	鴨 島 町	53	71	140	152				
神 山 町	199	270	106	109	川 島 町	37	39	108	115				
那 賀 郡	407	573	276	306	山 川 町	36	44	192	202				
那 賀 川 町	10	12	18	18	美 郷 村	26	43	70	76				
羽ノ浦町	25	41	36	42	木 屋 平 村	4	9	22	27				
富岡町	201	274	135	149	美 馬 郡	219	342	492	528				
橋 敷 町	44	68	34	37	脇 町	26	36	44	47				
鷺 敷 町	23	27	23	25	江 原 町	39	66	90	93				
相 生 町	55	63	13	14	岩 倉 町	10	16	40	42				
上 那 賀 町	18	23	—	—	美 馬 町	12	16	102	108				
木 沢 村	31	65	3	7	半 田 町	5	7	10	10				
木 頭 村	—	—	14	14	貞 光 町	86	105	62	70				
海 部 郡	40	52	50	58	一 穴 吹 町	15	37	32	35				
由 岐 町	8	9	2	3	三 好 郡	26	59	112	123				
日 和 佐 町	4	6	3	5	三 野 町	107	144	37	39				
牟 岐 町	1	2	14	14	三 好 町	126	159	83	83				
海 部 町	25	30	10	12	佐 馬 地 村	44	58	29	34				
宍 喰 町	—	—	1	1	山 城 町	90	128	31	36				
板 野 郡	268	354	519	554	三 繩 村	49	56	14	16				
堀 江 町	27	36	45	56	池 田 町	22	36	45	48				
松 茂 村	11	24	36	37	辻 井 内 谷 村	32	37	16	19				
北 島 町	24	33	42	45	井 内 谷 村	29	36	26	26				
					加 茂 町	54	59	9	11				
					三 庄 村	21	25	33	38				
					東 祖 谷 山村	41	82	1	1				
					西 祖 谷 山村	12	24	3	3				

6 家 畜 (その6) 昭和33.2.1現在 畜産課調

区分 市町村別	う さ ぎ			区分 市町村別	う さ ぎ		
	頭	羽	羽		頭	羽	羽
総 数	24,179	595,561	17	徳 島 市	43	3,343	—
徳 島 市	1,941	79,528	2	鳴 門 市	175	9,280	2
鳴 門 市	65	30,999	3	小 松 島 市	601	6,547	—
小 松 島 市	227	34,975	—	勝 浦 郡	472	13,455	—
勝 浦 郡	246	5,257	—	勝 浦 町	555	12,389	—
勝 浦 町	246	2,973	—	上 勝 町	419	8,805	—
上 勝 町	—	2,284	—	阿 波 郡	389	12,963	—
名 東 郡	813	11,204	—	阿 波 郡	2,351	43,022	—
佐 那 河 内 村	392	2,786	—	市 場 町	1,572	12,890	—
国 府 町	421	8,418	—	阿 波 町	779	30,132	—
名 西 郡	2,911	39,889	—	麻 植 郡	3,585	55,591	9
石 井 町	1,532	32,861	—	鴨 島 町	990	32,520	—
神 山 町	1,379	7,028	—	川 島 町	1,180	8,291	—
那 賀 郡	879	53,843	1	山 川 町	763	10,289	—
那 賀 川 町	83	5,975	—	美 郷 村	396	2,111	—
羽ノ浦町	195	2,939	—	木 屋 平 村	256	2,380	9
富 岡 町	443	25,252	1	美 馬 郡	6,014	62,825	—
橋 鷲 敷 町	153	9,427	—	脇 町	221	7,788	—
相 生 町	1	3,741	—	江 原 町	494	7,388	—
上 那 賀 町	2	2,260	—	岩 倉 町	1,531	6,744	—
木 沢 村	1	1,644	—	美 馬 町	1,420	16,983	—
木 頭 村	—	1,542	—	半 田 町	1,041	7,030	—
海 部 郡	58	39,353	—	貞 光 町	210	6,694	—
由 岐 町	—	3,833	—	一 宇 村	303	3,480	—
日 和 佐 町	—	7,347	—	穴 吹 町	794	6,718	—
牟 岐 町	18	6,436	—	三 好 郡	2,100	56,953	—
海 南 町	40	12,201	—	三 野 町	539	11,480	—
海 部 町	—	4,329	—	三 好 町	165	6,935	—
宍 喰 町	—	5,207	—	佐 馬 地 村	263	3,724	—
板 野 郡	2,989	82,122	2	山 城 町	151	3,941	—
堀 江 町	51	8,100	—	三 繩 村	102	2,672	—
松 茂 村	61	2,974	—	池 田 町	235	3,550	—
北 島 町	223	4,266	—	辻 町	17	1,731	—
				井 内 谷 村	42	1,918	—
				加 茂 町	102	7,909	—
				三 庄 村	481	10,910	—
				東 祖 谷 山 村	—	1,053	—
				西 祖 谷 山 村	3	1,130	—

7 家 畜 (その7) 昭和33.2.1現在 畜産課調

区分 市町村別	あ ひ る			区分 市町村別	あ ひ る		
	七 面 鳥	蜜 蜂	群		七 面 鳥	蜜 蜂	群
総 数	579	4	1,570	徳 島 市	—	—	—
徳 島 市	23	—	253	鳴 門 市	—	—	8
鳴 門 市	216	—	2	小 松 島 市	25	—	—
小 松 島 市	—	—	1	勝 浦 郡	—	—	—
勝 浦 郡	1	—	96	勝 浦 町	—	—	18
勝 浦 町	1	—	96	上 勝 町	—	—	6
上 勝 町	—	—	—	名 東 郡	8	—	1
名 東 郡	—	—	29	佐 那 河 内 村	3	—	33
佐 那 河 内 村	—	—	—	国 府 町	3	—	26
国 府 町	—	—	29	麻 植 郡	—	—	7
名 西 郡	—	—	68	麻 植 郡	17	—	297
石 井 町	—	—	35	鴨 島 町	3	—	11
神 山 町	—	—	33	川 島 町	—	—	35
那 賀 郡	60	—	185	山 川 町	—	—	15
那 賀 川 町	—	—	—	美 郷 村	—	—	40
羽ノ浦町	—	—	11	木 屋 平 村	14	—	196
富 岡 町	49	—	117	美 馬 郡	14	1	275
橋 鷲 敷 町	3	—	5	脇 町	—	—	10
相 生 町	—	—	8	江 原 町	—	—	9
上 那 賀 町	6	—	9	岩 倉 町	—	—	25
木 沢 村	—	—	30	美 馬 町	9	1	9
木 頭 村	2	—	2	半 田 町	—	—	—
海 部 郡	143	3	81	貞 光 町	—	—	25
由 岐 町	—	—	19	一 宇 村	5	—	105
日 和 佐 町	—	—	22	穴 吹 町	—	—	92
牟 岐 町	—	—	3	三 好 郡	2	—	212
海 南 町	131	3	31	三 野 町	—	—	81
海 部 町	—	—	—	三 好 町	—	—	6
宍 喰 町	12	—	6	佐 馬 地 村	2	—	25
板 野 郡	100	—	38	山 城 町	—	—	44
堀 江 町	3	—	3	三 繩 村	—	—	23
松 茂 村	59	—	—	池 田 町	—	—	26
北 島 町	5	—	2	辻 町	—	—	—
				井 内 谷 村	—	—	—
				加 茂 町	—	—	—
				三 庄 村	—	—	—
				東 祖 谷 山 村	—	—	7
				西 祖 谷 山 村	—	—	—

8 屠 殺 昭和32年度 衛生課調

種 別 年度別	牛		犢		馬		豚		山 羊, 綿 羊	
	頭 数	肉 量	頭 数	肉 量	頭 数	肉 量	頭 数	肉 量	頭 数	肉 量
	頭	Kg	頭	Kg	頭	Kg	頭	Kg	頭	Kg
昭和27年度	3,420	566,971	172	7,139	638	138,551	6,875	396,059	419	5,739
〃 28 〃	3,950	519,326	215	8,132	1,011	136,070	10,677	555,802	305	4,484
〃 29 〃	4,838	851,488	3,792	146,536	999	172,627	8,471	747,142	121	1,355
〃 30 〃	5,835	674,068	10,470	368,129	348	49,834	7,454	458,689	78	1,531
〃 31 〃	6,095	767,552	5,627	162,923	321	45,695	8,996	595,762	1,323	13,560
〃 32 〃	6,262	870,436	3,436	124,558	202	36,106	10,665	718,869	2,465	23,354

9 獣医師および装蹄師 畜産課調

区 分 年別市郡別	獣 医 師					装 蹄 師			
	総 数	本 免 状			仮 免 状	総 数	官公学校	私立学校	その 他
		試験及第	官公学校卒業	私立学校卒業			卒業	卒業	
人	人	人	人	人	人	人	人	人	
昭和26年	166	5	60	101	—	46	4	6	36
〃 27 〃	171	3	55	113	—	58	4	7	47
〃 28 〃	168	8	52	108	—	58	4	4	50
〃 29 〃	173	7	55	111	—	66	4	7	55
〃 30 〃	170	18	49	103	—	74	6	8	60
〃 31 〃	174	21	50	103	—	70	4	6	60
〃 32 〃	172	8	56	108	—	63	5	8	50
徳島市	37	—	14	23	—	12	2	2	8
鳴門市	5	—	1	4	—	—	—	—	—
小松島市	8	—	5	3	—	2	1	—	1
名東郡	5	—	4	1	—	—	—	—	—
勝浦郡	4	—	1	3	—	—	—	—	—
那賀郡	19	1	5	13	—	8	1	3	4
海部郡	8	1	2	5	—	9	—	1	8
名西郡	16	1	5	10	—	1	—	—	1
板野郡	28	3	12	13	—	12	1	—	11
阿波郡	7	—	1	6	—	5	—	—	5
麻植郡	9	—	—	9	—	6	—	—	6
美馬郡	12	2	2	8	—	5	—	1	4
三好郡	14	—	4	10	—	3	—	1	2

8

養 蚕

8 養 蚕

1 市町村別養蚕戸数掃立卵量および收繭高 昭和32年 農政蚕糸課調

区 分 市町村別	養 蚕 戸 数	掃 立 卵 量				産 繭 額				上 繭 生産額	桑 園 反 別	桑園反当 收 繭 額		
		総 数	春 蚕	初秋蚕	晩秋蚕	総 数	春 蚕	初秋蚕	晩秋蚕					
													戸	箱
総 数	11,380	(5,467.1)	(4,762.1)	(135.9)	(570.0)	1,729, 828,	283,	616,	1,595,	032.50	19,533.7	88.5		
市 計	172	540.75	229.50	132.00	179.25	19,410.00	9,266.25	3,956.25	6,187.50	18,093.75	187.3	79.1		
徳 島 市	167	525.00	219.50	131.25	174.25	18,930.00	8,913.75	3,952.50	6,063.75	17,647.50	177.9	106.1		
鳴 門 市	5	15.75	10.00	0.75	5.00	480.00	352.50	3.75	123.75	446.25	9.4	51.0		
小 松 島 市	—	—	—	—	—	—	—	—	—	—	—	—		
勝 浦 郡	35	(164.0)	(164.0)	5.25	14.25	1,065.00	555.00	120.00	390.00	573.75	27.2	39.0		
勝 浦 町	11	7.75	3.75	0.25	3.75	198.75	97.50	11.25	90.00	183.75	6.2	31.9		
上 勝 町	24	(164.0)	(164.0)	5.00	10.50	866.25	457.50	108.75	300.00	390.00	21.0	41.3		
名 東 郡	119	448.00	197.50	103.25	147.25	14,505.00	7,230.00	3,060.00	4,215.00	13,518.75	168.1	86.3		
佐那河内村	15	26.25	11.50	4.75	10.00	963.75	468.75	142.50	352.50	892.50	12.0	80.3		
国 府 町	104	421.75	186.00	98.50	137.25	13,541.25	6,761.25	2,917.50	3,862.50	12,626.25	156.1	86.6		
名 西 郡	1,053	(1,671.5)	(1,239.5)	656.50	(432.0)	111,	896.25	60,378.75	16,815.00	34,702.50	100,	665.00	1,340.9	83.3
石 井 町	133	436.50	172.50	122.00	142.00	14,917.50	7,230.00	3,266.25	4,421.25	13,920.00	189.0	78.8		
神 山 町	920	(1,671.5)	(1,239.5)	534.50	(432.0)	96,978.75	53,148.75	13,548.75	30,281.25	86,745.00	1,151.9	84.0		
那 賀 郡	191	102.50	43.75	21.00	37.75	3,393.75	1,770.00	536.25	1,087.50	3,157.50	82.2	41.3		
那 賀 川 町	—	—	—	—	—	—	—	—	—	—	—	—		
羽ノ浦町	—	—	—	—	—	—	—	—	—	—	—	—		
富 岡 町	125	77.25	32.00	18.25	27.00	2,617.50	1,323.75	480.00	813.75	2,437.50	47.3	55.1		
橋 敷 町	21	8.25	3.00	2.00	3.25	273.75	123.75	48.75	101.25	255.00	7.7	35.3		
鷺 敷 町	7	3.00	1.25	—	1.75	86.25	45.00	—	41.25	78.75	3.0	28.9		
相 生 町	38	14.00	7.50	0.75	5.75	416.25	277.50	7.50	131.25	386.25	18.7	22.1		
上 那 賀 町	—	—	—	—	—	—	—	—	—	—	4.0	—		
木 沢 村	—	—	—	—	—	—	—	—	—	—	—	—		
木 頭 村	—	—	—	—	—	—	—	—	—	—	1.5	—		
海 部 郡	83	(294.0)	(294.0)	3.50	40.00	2,081.25	900.00	78.75	1,102.50	1,098.75	64.6	32.3		
由 岐 町	—	—	—	—	—	—	—	—	—	—	—	—		
日 和 佐 町	12	(32.7)	(32.7)	0.25	4.00	225.00	105.00	11.25	108.75	112.50	9.6	18.0		
牟 岐 町	13	(30.9)	(30.9)	2.25	6.00	326.25	112.50	52.50	161.25	198.75	10.4	31.1		
海 南 町	45	(183.5)	(183.5)	1.00	23.50	1,196.25	513.75	15.00	667.50	633.75	35.6	33.4		
海 部 町	13	(46.9)	(46.9)	—	6.50	333.75	168.75	—	165.00	153.75	9.0	37.1		
穴 喰 町	—	—	—	—	—	—	—	—	—	—	—	—		
板 野 郡	1,656	(608.0)	(608.0)	2,158.75	2,948.75	267,	116,	56,988.75	93,971.25	247,	3,180.3	84.0		
堀 江 町	—	—	—	—	—	—	—	—	—	—	—	—		
松 茂 村	—	—	—	—	—	—	—	—	—	—	—	—		
北 島 村	—	—	—	—	—	—	—	—	—	—	—	—		
板 東 町	105	(608.0)	(608.0)	163.75	191.00	19,053.75	8,088.75	4,323.75	6,641.25	15,855.00	198.7	96.0		
藍 住 町	4	527.25	172.50	3.00	5.00	431.25	206.25	63.75	161.25	405.00	5.6	76.9		

市町村別養蚕戸数掃立卵量および收繭高 (続)

区分 市町村別	養蚕 戸数	掃立卵量				産繭額				上繭 生産額	桑園 反別	桑園反当 收繭額	
		総数	春蚕	初秋蚕	晩秋蚕	総数	春蚕	初秋蚕	晩秋蚕				
板野町	220	1,041.00	388.00	283.00	370.00	33,870.00	14,306.25	7,785.00	11,778.75	31,500.00	435.6	77.6	
上板町	532	2,308.50	891.50	623.50	793.50	74,940.00	33,112.50	16,965.00	24,862.50	69,597.50	955.0	78.4	
吉野町	262	1,511.25	552.00	418.25	541.00	48,048.75	20,550.00	10,856.25	16,642.50	44,677.50	547.9	82.5	
土成町	533	2,648.50	933.00	667.25	1,048.25	91,308.75	40,428.75	16,995.00	33,885.00	84,911.25	1,037.5	88.1	
阿波郡	1,437	(67.0) 9,393.75	3,301.75	2,442.75	(67.0) 3,649.25	309, 225.00	135, 738.75	61,353.75	112, 132.50	288, 101.25	3,035.7	101.6	
市場町	801	4,997.75	1,751.25	1,297.50	1,949.00	168, 045.00	74,385.00	34,402.50	59,257.50	156, 600.00	1,596.5	105.0	
阿波町	636	(67.0) 4,396.00	1,550.50	1,145.25	(67.0) 1,700.25	141, 180.00	61,353.75	26,951.25	52,875.00	131, 501.25	1,439.2	97.9	
麻植郡	1,657	(1,675.4) 5,291.25	(1,604.4) 2,389.75	1,000.75	(71.0) 1,900.75	187, 556.25	97,908.75	29,940.00	59,707.50	169, 965.00	2,308.0	81.4	
鳴島町	309	1,304.50	530.25	315.00	459.25	45,750.00	21,150.00	9,483.75	15,116.25	42,648.75	500.0	98.3	
川島町	236	931.50	359.25	214.75	357.50	33,270.00	14,966.25	6,518.75	11,685.00	30,993.75	382.0	87.0	
山川町	457	1,810.50	688.50	415.75	706.25	60,277.50	26,325.00	11,970.00	21,982.50	56,160.00	637.0	94.5	
美郷村	358	(884.0) 757.75	(813.0) 454.25	55.25	(71.0) 248.25	30,191.25	21,427.50	1,867.50	6,896.25	25,252.50	517.0	58.5	
木屋平村	297	(791.4) 487.00	(791.4) 357.50	—	—	129.50	18,067.50	14,040.00	—	4,027.50	14,910.00	272.0	66.4
美馬郡	3,295	(847.8) 15,600.25	(712.8) 6,861.75	(135.0) 2,637.00	6,101.50	477, 667.50	235, 462.50	72,577.50	169, 627.50	442, 665.00	5,762.6	82.9	
脇町	156	(57.2) 839.25	(57.2) 331.50	191.75	316.00	24,821.25	11,298.75	4,848.75	8,673.75	22,935.00	322.5	76.9	
江原町	238	(125.1) 1,213.25	(125.1) 524.75	268.00	420.50	38,197.50	17,872.50	7,087.50	13,237.50	35,242.50	487.0	78.4	
岩倉町	332	2,663.25	977.50	602.00	1,083.75	78,971.25	33,251.25	15,558.75	30,161.25	73,410.00	811.3	97.1	
美馬町	633	5,033.00	2,068.00	914.25	2,050.75	159, 888.75	73,886.25	26,838.75	59,163.75	148, 717.50	1,487.5	107.6	
半田町	463	(665.5) 1,411.75	(530.5) 745.00	(135.0) 78.75	588.00	42,176.25	23,550.00	2,996.25	15,630.00	37,938.75	671.7	62.6	
貞光町	429	1,455.75	702.75	198.50	554.50	42,225.00	23,388.75	5,047.50	13,788.75	39,311.25	587.7	71.6	
一宇村	120	152.50	114.00	—	38.50	4,807.50	3,892.50	—	915.00	4,488.75	138.0	34.9	
穴吹町	924	2,831.50	1,398.25	383.75	1,049.50	86,580.00	48,322.50	10,200.00	28,057.50	80,621.25	1,256.9	68.6	
三好郡	1,682	(139.4) 10,821.75	(139.4) 4,675.50	1,569.25	4,577.00	334, 710.00	162, 847.50	38,302.50	133, 560.00	310, 147.50	3,376.8	99.0	
三野町	362	3,921.50	1,568.00	676.00	1,677.50	119, 370.00	57,228.75	17,235.00	44,906.25	110, 621.25	1,018.0	117.0	
三好町	350	2,347.75	966.00	307.75	1,074.00	78,877.50	34,766.25	8,126.25	35,985.00	73,151.25	633.0	124.5	
佐馬地村	85	304.25	171.75	9.25	123.25	10,218.75	5,846.25	206.25	4,166.25	9,487.50	155.0	65.6	
山城町	141	117.75	96.50	—	21.25	4,432.50	3,708.75	—	723.75	4,117.50	95.7	45.8	
三繩村	46	64.75	39.50	—	25.25	2,291.25	1,477.50	—	813.75	2,130.00	35.0	65.3	
池田町	107	649.00	287.00	69.75	292.25	19,631.25	9,618.75	1,470.00	8,542.50	18,213.75	257.9	76.1	
辻町	91	429.00	195.75	38.50	194.75	13,717.50	6,622.50	945.00	6,150.00	12,723.75	138.5	99.0	
井内谷村	7	8.50	5.75	—	2.75	281.25	202.50	—	78.75	262.50	16.0	17.6	
加茂町	260	2,015.75	886.50	346.75	782.50	57,990.00	28,005.00	7,770.00	22,215.00	53,756.25	612.0	94.5	
三庄村	196	(139.4) 884.75	(139.4) 413.25	121.25	350.25	24,993.75	13,496.25	2,550.00	8,947.50	22,983.75	312.7	79.9	
東祖谷山村	7	10.50	7.50	—	3.00	371.25	288.75	—	82.50	345.00	60.0	6.0	
西祖谷山村	30	68.25	38.00	—	30.25	2,535.00	1,586.25	—	948.75	2,355.00	42.0	60.0	

註 ()内は原種(蠶量)を示す。なお、単位は瓦。

2 收繭額並に価額累年比較

昭和32年 農政蚕糸課調

年次	総数	春蚕	夏秋蚕	価額	繭3.75kg(1貫匁)価格	
					春蚕	夏秋蚕
	Kg	Kg	Kg	円	円銭	円銭
昭和元年	6,079,642.50	2,657,430.00	3,422,212.50	11,716.613	9.10	6.78
2	7,159,365.00	3,039,078.75	4,120,286.25	10,218.274	7.74	4.38
3	7,903,942.50	3,573,656.25	4,330,286.25	12,789.074	7.23	6.12
4	8,514,110.00	3,825,787.50	4,788,322.50	14,819.508	7.70	6.48
5	8,575,336.25	4,222,672.50	4,452,663.75	6,866.999	4.33	2.05
6	8,404,912.50	4,253,463.75	4,151,448.75	6,677.950	3.16	2.80
7	8,007,503.75	3,769,425.00	4,238,178.75	7,555.257	2.62	4.36
8	8,953,001.25	4,236,798.75	4,716,202.50	11,718.138	6.66	3.71
9	7,164,416.25	3,885,090.00	3,279,326.25	4,887.380	2.62	2.48
10	6,555,428.75	3,310,980.00	3,344,448.75	8,190.904	3.86	5.36
11	6,989,722.50	3,035,355.00	3,954,367.50	8,876.891	5.08	4.52
12	6,921,540.00	3,894,352.50	3,027,187.50	8,918.764	5.48	4.00
13	5,856,183.75	3,453,690.00	2,402,493.75	7,365.120	4.40	5.17
14	6,085,537.50	3,028,957.50	3,056,580.00	17,337.970	9.72	11.64
15	6,486,498.75	2,827,721.25	3,658,777.50	17,276.313	12.06	8.39
16	5,360,302.50	3,218,550.00	2,141,752.50	12,135.824	8.86	7.89
17	3,473,685.00	1,950,352.50	1,523,332.50	8,153.561	9.15	8.35
18	4,358,137.50	2,265,975.00	2,092,162.50	13,388.142	12.00	11.00
19	2,950,076.25	1,724,857.50	1,225,218.75	10,685.620	13.50	13.70
20	1,587,301.25	1,121,591.25	565,710.00	13,121.270	30.00	27.50
21	1,190,062.50	684,371.25	505,691.25	36,153.621	105.00	126.00
22	778,601.25	429,251.25	349,350.00	78,179.300	390.00	360.00
23	966,236.25	483,270.00	482,966.25	200,865.655	880.87	740.00
24	1,068,180.00	583,451.25	484,728.75	225,810.000	663.00	949.00
25	1,239,101.25	638,175.00	600,926.25	365,709.398	883.12	1,344.29
26	1,366,740.00	714,675.00	652,065.00	558,624.960	1,532.00	1,533.60
27	1,553,613.75	806,430.00	747,183.75	748,680.000	1,784.30	1,831.70
28	1,653,191.25	869,700.00	783,491.25	870,568.000	2,044.70	1,897.03
29	1,649,403.75	946,263.75	703,140.00	664,235.000	1,478.94	1,552.21
30	1,622,688.75	851,891.25	770,797.50	648,248.000	1,566.36	1,422.61
31	1,536,645.00	786,667.50	749,977.50	622,860.000	1,586.00	1,450.00
32	1,729,162.50	828,750.00	900,412.50	696,181.000	1,630.00	1,458.00

3 養蚕戸数累年比較 昭和32年 農政蚕糸課調

年 次	養蚕実戸数	蚕種掃立卵量	養 蚕 家 一 戸 当			
			桑園反別	掃立卵量	收繭高	価 額
	戸	瓦	反	瓦	匁	円
昭和元年	33,328	3,071,503	2.0	92	182.3	352
2	34,540	3,372,591	2.1	98	207.4	296
3	36,390	3,572,344	2.1	98	217.1	351
4	38,735	3,814,256	2.1	98	222.4	383
5	38,477	3,566,025	2.7	93	225.4	179
6	38,882	3,568,177	2.5	92	216.4	172
7	38,931	3,557,957	2.5	91	205.5	194
8	39,529	3,934,495	2.5	100	226.5	296
9	38,820	3,558,212	2.5	92	184.5	126
10	38,412	3,290,457	2.4	86	172.5	213
11	37,374	3,289,152	2.4	88	187.1	238
12	37,180	3,293,154	2.3	89	186.0	240
13	36,535	2,829,318	2.3	77	160.1	202
14	35,275	2,394,935	2.2	68	172.5	492
15	33,906	2,607,042	2.3	77	191.3	510
16	33,007	2,468,280	2.3	75	162.4	368
17	29,659	1,673,579	2.1	56	117.0	275
18	25,470	1,940,721	2.1	76	171.0	526
19	21,158	1,610,145	2.1	76	139.1	505
20	18,269	897,372	1.6	49	92.3	718
21	16,084	575,834	1.7	36	73.9	2,248
22	15,052	482,914	1.8	32	51.8	5,194
23	14,971	505,388	2.0	34	64.5	13,417
24	14,252	446,463	2.1	31	75.0	15,844
25	13,910	469,160	2.0	34	88.9	26,291
26	13,830	512,269	2.0	37	98.6	40,392
27	12,831	546,908	2.0	43	121.1	58,349
28	13,194	630,490	1.8	48	125.3	65,982
29	13,101	61,750(箱)	1.8	4.7(箱)	126.0	50,701
30	12,880	57,830(〃)	1.7	4.5(〃)	125.6	50,330
31	12,100	54,674(〃)	1.7	4.5(〃)	126.8	51,476
32	11,380	53,987(〃)	1.7	4.7(〃)	151.9	61,176

註 掃立卵量は原種(換算箱)を含む。

4 蚕種製造数量 農政蚕糸課調

品 種 別	3 2 年 度 夏 秋 蚕 用							3 3 年 春 蚕 用										
	日115 × 支108	日124 × 支124	秋 × 銀	花 × 嶺	日122 × 支115	松×花 × 山×晴	日112 × 支115	日122×日124 × 支115×支124	計	秋 × 銀	花 × 嶺	瑞 × 銀	光 × 白	太 × 長	平 × 安	改日122 × 支122	日122 × 支122	計
	箱	箱	箱	箱	箱	箱	箱	箱	箱	箱	箱	箱	箱	箱	箱	箱	箱	箱
割 合	57.2%	14.5%	12.4%	8.2%	5.1%	2.6%	0.04%	100%	14.0%	36.0%	27.2%	19.0%	3.8%	100%				

5 製糸業の概況 昭和32年 農政蚕糸課調

工 場 数	製糸設備	原 料 繭 收 納 高			原 料 繭 消 費 高	生 糸 製 造 高	従 業 員 数			生 糸 量 歩 合
		県 内	県 外	計			男	女	計	
	台	匁	匁	匁	匁	匁	人	人	人	%
器 械 工 場	自動 120 多糸 803 普通 16	825,541.25	804,015.00	1,629,656.25	1,533,780.00	250,657.50	117	917	1,034	16.34
5		(50.66%)	(49.34%)	(100.00%)						

6 繭 検 定 所 昭和32年 農政蚕糸課調

区 分	製 糸 設 備	原 料 繭 收 納 高			原 料 繭 消 費 高	生 糸 製 造 高	職 員 数			生 糸 量 歩 合	検 定 量
		県 内	県 外	計			男	女	計		
		匁	匁	匁	匁	匁	人	人	人	%	
繭 検 定 所	多糸 20台 普通 20釜	生 17,617 (6,840)	生 17,617 乾(6,840)	14,969 (5,812)	2,341 (2,341)	15.64 (40.28)	10	29	39		繭検定件数 510件 乾繭検定件数 2件 繭調査件数 66件 試験研究件数 180件

註 () は乾繭を示し内書である。

7 繭 糸 業 昭和32年 農政蚕糸課調

繭 副 蚕 糸 業			座 繰 生 糸 製 造 業			
業 者 数	繭 取 扱 数	副 蚕 糸 取 扱 数	業 者 数	設 備	座 繰 生 糸 製 造 高	繭 消 費 高 (乾繭)
人	匁	匁	人	釜	匁	匁
74	374,628.75	54,993.75	67	213	64,053.75	162,723.75

9
水 産

9 水 産

1 水 産 業 者

昭和32.1.1現在 水産課調

区 分 市町村別	漁 業 従 事 者 数											
	総 数			専 業			兼 業					
							漁業を主とする者			漁業以外を主とする者		
	漁家数	世帯員数	漁業従事者数	漁家数	世帯員数	漁業従事者数	漁家数	世帯員数	漁業従事者数	漁家数	世帯員数	漁業従事者数
戸	人	人	戸	人	人	戸	人	人	戸	人	人	
徳 島 市	560	3,075	836	500	2,745	767	60	330	69	—	—	—
鳴 門 市	1,483	7,650	1,870	725	3,467	891	480	2,612	649	278	1,571	330
小 松 島 市	623	3,422	1,556	340	1,765	506	127	763	397	156	894	653
松 茂 村	116	600	186	96	490	160	12	70	17	8	40	9
那 賀 川 町	119	719	254	63	379	153	35	209	71	21	131	30
富 岡 町	455	2,573	633	244	1,245	333	110	629	150	101	699	150
橋 町	854	4,083	1,079	679	3,330	892	118	534	128	57	219	59
由 岐 町	878	3,888	1,794	710	3,134	1,649	78	346	92	90	408	53
日 和 佐 町	349	1,461	872	275	1,123	730	62	291	115	12	47	27
牟 岐 町	697	3,507	2,830	666	3,324	2,707	31	183	123	—	—	—
海 南 町	226	1,045	573	135	606	316	52	234	137	39	205	120
海 部 町	219	1,070	482	198	980	436	21	90	46	—	—	—
宍 喰 町	212	1,071	394	155	786	310	57	285	84	—	—	—
合 計	6,791	34,164	13,359	4,786	23,374	9,850	1,243	6,576	2,078	762	4,214	1,431

註 内水面業者を除く。

2 月 別、 漁 業 組

漁業協同 組合別	月 別 昭 和 32 年 1 月	2 月	3 月	4 月	5 月	6 月	7 月
北 灘	48,618.75	17,925.00	18,930.00	33,285.00	41,362.50	107,100.00	256,245.00
北 泊	64,417.50	30,371.25	31,706.25	29,148.75	22,781.25	60,521.25	77,666.25
堂 浦	38,193.75	—	—	—	20,640.00	20,666.25	23,591.25
堂 撫	937.50	1,312.50	1,125.00	2,362.50	487.50	543.75	1,912.50
鳴 門	—	—	—	1,308.75	4,335.00	3,592.50	4,147.50
鳴 門	41,013.75	99,566.25	7,230.00	5,591.25	11,718.75	15,810.00	8,587.50
里 浦	20,921.25	32,302.50	26,681.25	9,536.25	208,908.75	220,728.75	61,485.00
長 原	25,710.00	14,246.25	6,116.25	5,126.25	274,447.50	217,263.75	102,037.50
川 内	7,762.50	6,075.00	4,425.00	2,137.50	3,450.00	3,675.00	6,243.75
德 島 市 中 央	—	—	—	—	—	—	—
德 島 市 津 田	—	—	—	—	1,412,512.50	296,212.50	—
德 島 市 東	—	27,075.00	80,268.75	47,790.00	254,182.50	111,101.25	94,803.75
小 松 島	27,911.25	17,032.50	76,991.25	176,700.00	177,487.50	158,887.50	191,692.50
和 田 島	—	93,431.25	343,537.50	286,818.75	1,038,956.25	338,550.00	399,375.00
今 津	15.00	10,125.00	33,776.25	26,025.00	93,333.75	28,698.75	67,526.25
中 島	7,875.00	15,750.00	2,700.00	8,925.00	15,562.50	15,187.50	11,212.50
福 村	2,812.50	4,612.50	8,250.00	11,625.00	—	—	—
中 林	—	—	7,222.50	24,476.25	115,972.50	106,012.50	50,276.25
大 瀧	3,498.75	1,575.00	2,351.25	1,691.25	3,090.00	4,458.75	4,575.00
橋 町	31,503.75	25,031.25	47,966.25	—	—	109,826.25	67,350.00
樺 泊	39,843.75	19,657.50	21,288.75	14,452.50	—	—	—
樺 町	28,860.00	22,286.25	17,246.25	110,527.50	80,283.75	—	28,905.00
伊 島	7,128.75	2,388.75	3,705.00	3,652.50	5,268.75	13,863.75	30,656.25
伊 座	1,980.00	37,676.25	888.75	3,738.75	9,217.50	2,353.75	1,522.50
阿 部	7,256.25	10,668.75	6,622.50	5,958.75	54,941.25	76,781.25	23,932.50
志 和 岐 浦	7,751.25	29,812.50	20,737.50	37,953.75	—	—	—
東 由 岐	74,662.50	42,581.25	53,546.25	—	34,691.25	33,206.25	30,495.00
西 由 岐	20,932.50	25,552.50	18,768.75	5,850.00	22,477.50	—	—
木 岐	—	—	—	—	—	—	—
日 和 佐 町	50,943.75	78,922.50	28,447.50	47,081.25	72,232.50	100,762.50	76,593.75
牟 岐 東	53,512.50	52,350.00	47,062.50	22,650.00	47,193.75	48,450.00	—
牟 岐 西	—	—	18,768.75	21,581.25	71,636.25	133,713.75	92,655.00
牟 岐 中 央	42,641.25	31,170.00	50,865.00	32,085.00	59,497.50	71,025.00	89,422.50
出 羽 島	4,237.50	—	3,326.25	—	4,053.75	9,761.25	5,272.50
淺 川	29,441.25	73,076.25	15,873.75	9,735.00	60,982.50	90,633.75	42,078.75
鞆 浦	49,290.00	111,270.00	65,122.50	56,591.25	85,110.00	84,641.25	100,691.25
突 喰	31,245.00	59,970.00	25,106.25	42,247.50	79,646.25	89,711.25	89,501.25
合 計	770,917.50	993,813.75	1,096,653.75	1,086,652.50	4,386,461.25	2,574,240.00	2,040,453.75

合 別、 漁 獲 高

(単位=疋) 水 産 課 調

漁業協同 組合別	8 月	9 月	10 月	11 月	12 月	合 計	月 別
北 灘	1,095,731.25	1,071,063.75	267,926.25	—	312,427.50	3,270,615.00	北 灘
北 泊	71,745.00	35,602.50	63,311.25	56,227.50	66,472.50	609,971.25	北 泊
堂 浦	21,187.50	19,361.25	—	31,237.50	52,575.00	227,452.50	堂 浦
堂 撫	750.00	7,125.00	9,375.00	4,837.50	1,012.50	31,781.25	堂 撫
鳴 門	3,446.25	7,683.75	3,708.75	1,980.00	1,106.25	31,308.75	鳴 門
鳴 門	8,096.25	11,568.75	5,865.00	5,103.75	8,681.25	228,832.50	鳴 門
里 浦	88,500.00	124,743.75	60,551.25	32,865.00	13,275.00	900,498.75	里 浦
長 原	169,286.25	80,677.50	44,092.50	—	—	939,003.75	長 原
川 内	5,306.25	6,637.50	3,112.50	2,587.50	—	51,412.50	川 内
德 島 市 中 央	—	—	—	80,343.75	38,523.75	118,867.50	德 島 市 中 央
德 島 市 津 田	—	—	—	—	—	1,708,725.00	德 島 市 津 田
德 島 市 東	105,150.00	65,970.00	42,607.50	—	—	828,948.75	德 島 市 東
小 松 島	183,067.50	—	73,170.00	60,487.50	—	1,143,427.50	小 松 島
和 田 島	321,810.00	147,168.75	61,526.25	112,181.25	—	3,143,355.00	和 田 島
今 津	15,757.50	7,241.25	3,693.75	1,312.50	637.50	288,142.50	今 津
中 島	3,900.00	2,775.00	3,187.50	562.50	2,538.75	90,176.25	中 島
福 村	—	21,656.25	—	—	—	48,956.25	福 村
中 林	16,676.25	55,068.75	30,813.75	40,953.75	51,892.50	499,365.00	中 林
大 瀧	3,213.75	—	2,816.25	1,323.75	2,385.00	30,978.75	大 瀧
橋 町	54,843.75	—	57,157.50	41,238.75	—	434,917.50	橋 町
樺 泊	—	—	—	—	—	95,242.50	樺 泊
樺 町	25,695.00	33,915.00	39,180.00	102,678.75	62,340.00	551,917.50	樺 町
伊 島	27,716.25	33,761.25	49,875.00	14,362.50	1,871.25	194,250.00	伊 島
伊 座	—	1,038.75	10,912.50	24,997.50	14,002.50	108,828.75	伊 座
阿 部	19,567.50	62,081.25	6,877.50	3,232.50	12,611.25	290,531.25	阿 部
志 和 岐 浦	—	195,165.00	—	—	—	291,420.00	志 和 岐 浦
東 由 岐	78,982.50	87,622.50	113,561.25	21,727.50	—	571,076.25	東 由 岐
西 由 岐	—	—	34,770.00	—	—	128,351.25	西 由 岐
木 岐	—	—	—	—	—	—	木 岐
日 和 佐 町	52,841.25	—	—	74,043.75	69,348.75	651,217.50	日 和 佐 町
牟 岐 東	—	—	—	—	—	271,218.75	牟 岐 東
牟 岐 西	90,502.50	28,743.75	138,386.25	—	—	595,987.50	牟 岐 西
牟 岐 中 央	49,661.25	20,381.25	63,993.75	48,877.50	40,597.50	600,217.50	牟 岐 中 央
出 羽 島	6,588.75	4,436.25	5,872.50	4,192.50	5,295.00	53,036.25	出 羽 島
淺 川	15,502.50	14,193.75	38,036.25	25,170.00	21,232.50	435,956.25	淺 川
鞆 浦	88,406.25	48,915.00	99,168.75	86,313.75	17,163.75	892,683.75	鞆 浦
突 喰	50,613.75	28,852.50	114,078.75	83,808.75	32,298.75	727,080.00	突 喰
合 計	2,674,545.00	2,223,450.00	1,447,627.50	962,647.50	828,288.75	21,085,751.25	合 計

3 漁 業 協 同 組 合 昭和32.12.31現在 水産課調

漁業協同組合名	該 当 区 域	昭 和 3 2 年 度	
		組 合 員 数	出 資 金 額
北灘漁業協同組合	鳴門市北灘町	320	2,517
北泊	〃 瀬戸町	231	503
堂の浦	〃 〃	193	193
室撫佐	〃 〃	26	55
鳴門町	〃 鳴門町	151	298
鳴門	〃 〃	103	404
里浦	〃 里浦町	180	1,128
長原	板野郡松茂村	192	749
川内	徳島市川内町	189	160
徳島中央	〃 津田町	212	457
徳島市津田	〃 〃	173	374
徳島市東	〃 〃	57	65
小松島	小松島市小松島町	351	1,286
和田島	〃 和田島町	265	158
今津	那賀郡那賀川町	66	194
中島	〃 〃	38	154
福村	〃 富岡町豊益町	69	662
中林	〃 中林町	125	1,114
大瀧	〃 大瀧町	60	496
橋町	〃 橋町	433	3,348
椿泊	〃 〃	209	830
椿町	〃 〃	51	3,412
伊島	〃 〃	97	642
伊座利	海部郡由岐町	94	8,287
阿部	〃 〃	134	134
志和岐	〃 〃	164	426
東由岐	〃 〃	221	111
西由岐	〃 〃	145	725
木岐	〃 〃	116	6,856
日和佐	〃 日和佐町	284	7,263
牟岐東	〃 牟岐町	340	3,406
牟岐西	〃 〃	125	2,433
牟岐中央	〃 〃	97	75
出羽島	〃 〃	144	1,909
浅川	〃 海南町	176	1,639
鞆浦	〃 海部町	204	3,595
穴喰	〃 穴喰町	337	3,134

4 月別、種類別、漁獲高 (単位=疋) 水産課調

種 別 月 別	いわし	かつを	まぐろ	さば	ぶり	たい	かれい ひらめ	あじ	さんま
	昭和32年 総 年 数	11,550,187.50	139,065.00	36,948.75	234,671.25	191,347.50	102,240.00	188,246.25	2,125,207.50
1 月	95,171.25	13,552.50	10,811.25	7,050.00	8,100.00	3,468.75	33,663.75	1,668.75	56,493.75
2 月	345,502.50	1,215.00	5,891.25	31,980.00	118,743.75	3,393.75	16,642.50	862.50	37,233.75
3 月	584,485.25	1,811.25	3,333.75	22,890.00	21,337.50	7,080.00	25,822.50	1,665.00	32,673.75
4 月	584,793.75	3,165.00	1,368.75	498.75	16,061.25	15,663.75	25,027.50	62,467.50	18,626.25
5 月	3,130,728.75	17,561.25	9,453.75	7,563.75	6,637.50	23,583.75	16,590.00	321,056.25	4,995.00
6 月	1,352,947.50	371.25	—	15,187.50	1,541.25	10,395.00	3,382.50	474,768.75	103,091.25
7 月	983,621.25	3,251.25	2,981.25	41,910.00	378.75	8,565.00	3,011.25	426,990.00	543.75
8 月	1,711,061.25	9,435.00	513.75	30,843.75	2,865.00	4,222.50	1,455.00	424,447.50	480.00
9 月	1,487,485.25	14,981.25	—	24,067.50	6,562.50	8,137.50	3,101.25	198,003.75	18,600.00
10 月	711,135.00	15,590.00	693.75	28,968.75	3,397.50	6,521.25	13,635.00	47,677.50	56.25
11 月	243,761.25	28,196.25	1,901.25	22,698.75	3,990.00	5,145.00	4,953.75	134,831.25	1,031.25
12 月	319,492.50	29,835.00	—	1,012.50	1,732.50	6,063.75	40,961.25	30,768.75	2,921.25

種 別 月 別	さめ ふか	たちうを	ぼら	ぐち	その他の 魚 類	魚 類 計	かき	あわび	さざえ
	昭和32年 総 年 数	71,208.75	374,958.75	87,303.75	40,533.75	2,649,637.50	18,068,302.50	18,090.00	46,263.75
1 月	7,128.75	3.75	22,567.50	5,403.75	277,646.25	542,730.00	967.50	663.75	618.75
2 月	4,421.25	607.50	23,490.00	4,811.25	138,926.25	733,721.25	15,712.50	825.00	870.00
3 月	11,437.50	3,573.75	6,195.00	3,007.50	184,698.75	910,012.50	375.00	2,295.00	2,422.50
4 月	3,393.75	3.75	5,861.25	97.50	151,181.25	888,210.00	—	1,293.75	1,683.75
5 月	5,418.75	20,377.50	120.00	198.75	295,518.75	3,859,803.75	—	3,078.75	11.25
6 月	1,526.25	30,780.00	292.50	1,031.25	261,232.50	2,256,547.50	—	10,586.25	1,938.75
7 月	15,292.50	22,758.75	7,245.00	2,831.25	235,762.50	1,755,142.50	397.50	13,260.00	16,290.00
8 月	952.50	42,318.75	5,805.00	1,192.50	243,956.25	2,479,548.75	—	8,205.00	17,917.50
9 月	1,841.25	67,991.25	3,288.75	8,460.00	228,093.75	2,070,615.00	—	6,056.25	9,731.25
10 月	17,115.00	117,228.75	6,435.00	6,682.50	299,448.75	1,274,685.00	—	—	—
11 月	1,072.50	49,818.75	5,906.25	2,812.50	194,025.00	700,143.75	—	—	—
12 月	1,608.75	19,496.25	97.50	4,005.00	139,147.50	597,142.50	637.50	—	33.75

月別、種別、漁獲高 (続)

種別 月別	はまぐり	とこぶし	その他の 貝類	貝類計	い か	た こ	え び	か に	な ま こ
昭和32年 総	6,787.50	32,478.75	245,538.75	400,676.25	570,300.00	90,941.25	1,022,902.50	23,707.50	206,058.75
1 月	356.25	198.75	58,638.75	61,443.75	45,802.50	2,370.00	40,567.50	2,055.00	45,596.25
2 月	1,612.50	333.75	127,080.00	146,433.75	23,268.75	2,115.00	25,511.25	570.00	32,081.25
3 月	2,906.25	6,851.25	28,387.50	43,237.50	28,020.00	2,385.00	52,218.75	765.00	29,111.25
4 月	1,912.50	6,678.75	4,316.25	15,885.00	18,952.50	3,123.75	106,875.00	855.00	24,048.75
5 月	—	5,902.50	5,332.50	14,325.00	26,996.25	6,048.75	149,396.25	1,237.50	3,562.50
6 月	—	5,617.50	4,143.75	22,286.25	14,790.00	12,015.00	118,702.50	2,058.75	33,750.00
7 月	—	2,951.25	3,832.50	36,731.25	2,812.50	21,007.50	193,740.00	1,117.50	—
8 月	—	521.25	281.25	26,925.00	2,756.25	16,432.50	132,682.50	1,526.25	—
9 月	—	2,970.00	232.50	18,990.00	15,446.25	7,278.75	36,802.50	356.25	236.25
10 月	—	—	4,068.75	4,068.75	86,088.75	3,206.25	64,113.75	6,262.50	—
11 月	—	—	2,242.50	2,242.50	182,797.50	4,563.75	51,521.25	3,678.75	7,800.00
12 月	—	453.75	6,982.50	8,107.50	122,568.75	10,395.00	50,771.25	3,225.00	29,872.50

種別 月別	その他の 水産動物	水産動物 計	わかめ	あらめ	寒天原藻	ふのり	その他の 藻類	藻類計	合 計
昭和32年 総	394,488.75	2,308,398.75	21,487.50	55,387.50	70,987.50	26,685.00	133,826.25	308,373.75	21,085,751.25
1 月	1,665.00	138,056.25	—	—	—	—	28,687.50	28,687.50	770,917.50
2 月	225.00	83,771.25	150.00	—	—	—	29,737.50	29,887.50	993,813.75
3 月	1,383.75	113,883.75	4,038.75	—	—	15,956.25	9,525.00	29,520.00	1,096,653.75
4 月	952.50	154,807.50	4,856.25	—	956.25	6,600.00	15,337.50	27,750.00	1,086,652.50
5 月	283,447.50	470,588.75	8,313.75	—	17,392.50	1,312.50	14,625.00	41,643.75	4,386,461.25
6 月	87,547.50	268,863.75	3,851.25	—	9,352.50	217.50	13,121.25	26,542.50	2,574,240.00
7 月	2,572.50	221,250.00	—	—	18,525.00	—	8,805.00	27,330.00	2,040,453.75
8 月	2,527.50	155,925.00	—	—	10,376.25	—	1,770.00	12,146.25	2,674,545.00
9 月	165.00	60,285.00	277.50	55,387.50	14,171.25	2,598.75	1,125.00	73,560.00	2,223,450.00
10 月	8,988.75	168,660.00	—	—	213.75	—	—	213.75	1,447,627.50
11 月	4,331.25	254,692.50	—	—	—	—	5,568.75	5,568.75	962,647.50
12 月	682.50	217,515.00	—	—	—	—	5,523.75	5,523.75	828,288.75

5 漁業、種別、漁獲高 (単位一疋) 水産課調

種別 月別	鰹揚繰及巾着網	その他の旋網	敷 網	地 曳 網	船 曳 網	手 繰 網
昭和32年 総	47 2,335,430.00	32 44,778.75	257 952,942.50	115 248,778.75	650 9,042,735.00	48 14,531.25
1 月	2 37,911.25	7 12,918.75	7 26,947.50	7 4,623.75	17 37,275.00	5 281.25
2 月	3 16,277.00	4 5,542.50	19 35,533.75	11 1,016.25	37 161,550.00	5 105.00
3 月	1 9,077.00	1 1,372.50	16 23,613.75	2 1,128.75	55 554,040.00	4 135.00
4 月	1 225.00	2 528.75	24 30,832.50	2 750.00	59 602,565.00	5 795.00
5 月	—	—	8 5,981.25	30 130,830.00	12 143,625.00	—
6 月	4 85,250.00	7 17,358.75	31 229,080.00	19 42,262.50	61 1,256,220.00	2 97.50
7 月	8 187,500.00	1 165.00	29 161,598.75	7 6,645.00	63 925,841.25	2 135.00
8 月	6 1,757,000.00	—	12 127,950.00	14 7,012.50	78 884,385.00	2 723.75
9 月	7 1,037,125.00	—	27 62,790.00	7 11,460.00	54 515,681.25	3 802.50
10 月	6 297,955.25	1 532.50	22 80,231.25	16 14,332.50	75 401,006.25	9 9,311.25
11 月	3 4,252.50	1 378.75	28 27,577.50	16 13,597.50	59 450,828.75	8 1,590.00
12 月	6 187,000.00	—	19 14,947.50	2 2,325.00	27 174,742.50	3 555.00

種別 月別	打 瀬 網	以 東 底 曳 網	そ の 他 の 曳 網	刺 網	定 置 網
昭和32年 総	110 151,236.25	273 796,027.50	2,117 1,823,891.25	1,286 99,390.00	794 1,847,036.25
1 月	5 1,271.25	73 149,058.75	114 65,332.50	135 6,540.00	45 56,748.75
2 月	—	26 75,206.25	202 62,572.50	126 4,226.25	41 264,060.00
3 月	1 693.75	23 115,285.25	197 101,538.75	154 10,706.25	50 61,515.00
4 月	5 112.50	18 54,296.25	211 144,150.00	223 26,178.75	91 90,626.25
5 月	8 600.00	20 32,186.25	200 460,886.25	184 8,872.50	66 247,908.75
6 月	43 140,576.25	78 78,518.75	116 80,722.50	5 505.25	84 213,641.25
7 月	13 4,305.00	1 161.25	212 224,812.50	6 510.00	63 169,830.00
8 月	10 2,017.50	1 1,331.25	201 180,270.00	17 1,953.75	44 107,692.50
9 月	8 461.25	15 78,783.75	139 90,018.75	115 7,335.00	80 168,528.75
10 月	11 791.25	9 119,321.25	207 168,202.50	115 16,275.00	102 163,245.00
11 月	6 457.50	6 46,935.00	164 95,647.50	141 10,042.50	63 157,586.25
12 月	—	3 44,842.50	154 149,737.50	65 6,243.75	65 145,653.75

種別 月別	そ の 他 の 網	延 繩	一 本 釣 漁 業	そ の 他 の 海 面 漁 業	合 計
昭和32年 総	498 840,427.50	1,373 540,150.00	5,795 894,243.75	3,300 904,102.50	16,695 21,085,751.25
1 月	129 95,520.00	140 65,955.00	487 74,362.50	404 143,171.25	1,577 770,917.50
2 月	50 55,372.50	153 88,177.50	365 19,008.75	255 204,142.50	1,297 993,813.75
3 月	48 23,805.00	247 78,941.25	399 21,270.00	390 93,507.50	1,588 1,096,653.75
4 月	52 22,443.75	105 30,375.00	351 27,738.75	208 55,035.00	1,357 1,086,652.50
5 月	51 88,316.25	164 54,637.50	479 71,028.75	450 62,988.75	1,737 4,386,461.25
6 月	62 193,076.25	160 72,273.75	532 109,597.50	645 53,958.75	1,849 2,574,240.00
7 月	25 100,755.00	97 48,731.25	622 140,028.75	222 69,525.00	1,371 2,040,453.75
8 月	28 113,925.00	80 25,763.75	587 121,766.25	242 49,053.75	1,322 2,674,545.00
9 月	15 35,673.75	46 8,366.25	566 109,222.50	187 104,201.25	1,262 2,223,450.00
10 月	15 71,025.00	74 34,267.50	453 72,506.25	119 5,613.75	1,234 1,447,627.50
11 月	14 39,750.00	66 19,837.50	557 93,376.25	129 14,790.00	1,261 962,647.50
12 月	9 1,065.00	41 11,823.75	397 48,337.50	49 48,015.00	840 828,288.75

註 左側数字は操業延続数又は隻数。

6 漁 船 数 (海水動力漁船) 昭和32.12.31現在 水産課調

漁業種類	総 数		0 ~ 0.9 吨		1 ~ 2.9 吨		3 ~ 4.9 吨		5 吨 以上	
	隻 数	総 吨 数	隻 数	総 吨 数	隻 数	総 吨 数	隻 数	総 吨 数	隻 数	総 吨 数
総 数	2,382	14,972.32	635	482.14	898	1,457.98	241	973.48	608	12,058.72
採 介 藻	25	27.51	15	11.37	10	16.14	—	—	—	—
定 置	76	221.50	15	13.03	45	78.08	3	12.78	13	117.61
一 本 釣	896	1,387.10	522	393.70	322	454.33	30	94.73	22	444.34
延 縄	296	939.83	22	17.43	187	301.63	33	163.79	54	456.98
刺 網	20	17.68	13	9.20	7	8.48	—	—	—	—
旋網(網船)	17	267.80	—	—	—	—	—	—	17	267.80
旋網(附属船)	48	106.75	—	—	46	99.17	2	7.58	—	—
敷 網	124	554.40	8	7.39	89	141.17	11	40.95	16	364.89
機船底曳網	334	2,419.11	1	0.62	36	82.64	101	417.70	196	1,918.15
その他の曳網	204	2,378.77	—	—	28	55.93	8	32.27	168	2,290.57
かつお, まぐろ	65	5,169.30	—	—	—	—	1	3.36	64	5,165.94
官 公 庁 船	6	425.89	1	0.99	1	1.27	—	—	4	423.63
運 搬 船	170	865.29	4	3.73	77	136.73	41	159.22	48	565.61
雑 漁 業	101	191.39	34	24.68	50	82.41	11	41.10	6	43.20

漁 船 数 (続) (海水無動力漁船)

漁業種類	総 数		0 ~ 0.9 吨		1 ~ 2.9 吨		3 ~ 4.9 吨		5 吨 以上	
	隻 数	総 吨 数	隻 数	総 吨 数	隻 数	総 吨 数	隻 数	総 吨 数	隻 数	総 吨 数
総 数	1,845	2,308.05	1,024	674.82	753	1,316.87	47	183.23	21	133.13
内 水 面	116	105.55	96	55.83	16	34.99	4	14.73	—	—
採 介 藻	118	93.85	99	63.54	19	30.31	—	—	—	—
定 置	244	554.41	49	38.13	155	324.40	29	114.57	11	77.31
一 本 釣	677	687.98	451	304.34	226	383.64	—	—	—	—
延 縄	33	32.11	16	11.61	17	20.50	—	—	—	—
刺 網	38	40.87	26	21.70	12	19.17	—	—	—	—
旋網(網船)	9	43.22	—	—	2	2.76	1	4.80	6	35.66
旋網(附属船)	16	25.81	2	1.82	14	23.99	—	—	—	—
敷 網	86	94.04	45	30.69	40	63.35	—	—	—	—
其の他の曳網	291	439.89	96	53.33	179	321.00	12	45.40	4	20.16
運 搬 船	99	88.93	56	31.54	43	57.39	—	—	—	—
雑 漁 業	102	93.64	72	55.69	29	34.22	1	3.73	—	—
游 漁 船	16	7.75	15	6.60	1	1.15	—	—	—	—

漁 船 数 (続) (淡水無動力漁船)

漁業種類	総 数	
	隻 数	総 吨 数
淡 水 漁 業	1,030隻	406.32吨

7 漁 業 保 険 金 昭和32年 水産課調

種 別	在 籍 漁 船 数	保 険 加 入 漁 船 数	保 険 金 額	保 険 料
普通損害保険総数	4,227隻	1,223隻	675,021,000円	27,261,188円

8 漁 船 損 害 給 付 金 昭和32年 水産課調

種 別	損 害 船 数	被 害 金 額	給 付 金 額
普通損害保険総数	144隻	34,803,000円	23,351,042円
全 損	6	...	17,769,000
分 損	76	...	5,283,830
救 助 費	62	...	298,212

9 塩 生 産 状 況 昭和32年度 日本専売公社徳島地方局調

県 別	組 合 別	労 務 者 数	塩 田 面 積		塩 收 納 高	收 納 代 金	本 年 採 かん 日 数		1 日 当 せんごう 能 力
			入 浜 式	流 下 式			入 浜 式	流 下 式	
徳 島 県	徳 島 塩 業	95	16.69	10.98	2,687	34,730	99	216	11
	本 齋 田 塩 業	296	13.83	159.60	34,199	441,752	115	278	122
	鳴 門 合 同 塩 業	238	37.69	77.23	21,431	276,832	93	258	72
	大 塚 製 業	—	—	—	520	1,729	—	—	—
	計	629	68.71	247.81	58,837	755,044	—	—	—

註 合計欄四捨五入の関係で一致せず。

10

林

業

10 林業

(一) 林野面積

1 国有、民有別県総面積 昭和33.1.20調整 林業経営課調

区分	総数	国有林	民有林	合計
		ha	ha	
徳島県	総数	18,887.00	296,156.00	315,043.00
	針葉樹	8,944.00	123,546.59	132,490.59
	広葉樹	9,123.00	143,950.23	153,073.23
	竹林	—	2,520.20	2,520.20
	無立木地	820.00	26,138.98	26,958.98

註 国有林は官行造林を含む。

(二) 保安林

区分	総数		土砂流失防備林		水源涵養林		水害防備林	
	箇所	面積	箇所	面積	箇所	面積	箇所	面積
国有民有別	ha		ha		ha		ha	
昭和30年	9,470	31,517	6,660	8,191	523	21,490	872	223
31年	9,505	33,559	6,729	8,841	489	22,882	872	223
32年	96	12,796.12	49	2,161.54	47	10,634.58	—	—
国有	7	6,490.00	1	13.00	6	6,477.00	—	—
民有	89	6,306.12	48	2,148.54	41	4,157.58	—	—

区分	防風林		潮害防備林		魚付林		風致林	
	箇所	面積	箇所	面積	箇所	面積	箇所	面積
国有民有別	ha		ha		ha		ha	
昭和30年	20	12	122	233	1,151	1,179	122	189
31年	20	12	122	233	1,151	1,179	122	189
32年	—	—	—	—	—	—	—	—
国有	—	—	—	—	—	—	—	—
民有	—	—	—	—	—	—	—	—

註 昭和32年は昭和32年間のみの調査実績数である。

2 森 林 区 別 民

有 林 野 面 積

単位=ha 昭和33.1.20調整 林業経営課調

基本区	森林区	針 葉 樹				計	広 葉 樹				計
		す ぎ	ひ の き	ま つ	其 の 他		く す	く む ぎ	其 の 他	計	
参 数		75,675.36	8,697.45	36,450.61	2,723.17	123,546.59	44.94	4,040.62	139,864.67	143,950.23	
A	1	679.88	311.58	9.02	95.90	1,096.38	—	—	4,852.51	4,852.51	
	2	672.42	44.84	44.42	13.09	774.77	—	—	4,252.51	4,252.51	
	3	1,801.87	152.32	57.19	—	2,011.38	—	—	5,166.35	5,166.35	
	4	980.28	128.14	19.77	—	1,128.19	—	—	2,104.20	2,104.20	
	5	1,713.82	338.55	111.33	—	2,163.70	1.92	136.90	2,969.15	3,107.97	
	6	912.31	148.66	488.74	—	1,549.71	—	417.26	3,681.98	4,099.24	
	7	272.96	292.58	455.05	8.88	1,029.47	—	591.00	2,579.40	3,170.40	
	8	1,020.04	478.82	757.99	—	2,256.85	—	502.26	2,086.76	2,589.02	
	9	1,075.73	422.03	942.05	—	2,439.81	—	192.39	1,331.43	1,523.82	
	10	324.69	786.55	1,203.83	—	2,315.07	—	441.85	3,233.44	3,675.29	
	計	9,454.00	3,104.07	4,089.39	117.87	16,765.33	1.92	2,281.66	32,257.73	34,541.31	
B	11	87.25	136.19	972.75	—	1,196.19	—	155.35	1,131.57	1,286.92	
	12	315.43	344.40	2,546.30	6.45	3,212.58	10.86	137.16	4,260.29	4,408.31	
	13	1,168.46	188.77	1,074.76	—	2,431.99	—	163.32	2,701.69	2,865.01	
	14	2,172.43	116.42	79.13	67.19	2,435.17	—	—	3,932.23	3,932.23	
	15	1,425.58	186.80	748.82	—	2,361.20	—	166.61	3,928.19	4,094.80	
	16	2,380.18	91.52	25.58	132.07	2,629.45	—	—	5,178.57	5,178.57	
	17	1,259.69	315.08	3,233.39	12.67	4,820.83	—	358.98	2,395.19	2,754.17	
	計	8,809.02	1,379.18	8,680.83	218.38	19,087.41	10.86	981.42	23,527.73	24,520.01	
C	18	43.88	88.58	2,643.11	—	2,775.57	—	151.60	3,170.83	3,322.43	
	19	42.17	189.15	4,403.11	—	4,634.43	—	39.03	2,047.68	2,086.71	
	20	10.47	20.86	6,022.05	—	6,053.38	—	206.36	1,234.12	1,440.48	
	21	394.68	115.44	3,096.88	—	3,607.00	—	104.05	4,738.95	4,843.00	
	22	1,533.50	459.59	2,266.58	—	4,259.67	—	185.08	2,517.25	2,702.33	
	23	3,191.52	120.37	406.72	—	3,718.61	—	—	1,748.39	1,748.39	
	24	5,054.70	130.42	271.59	38.76	5,495.47	—	1.07	3,348.46	3,349.53	
25	1,187.02	235.35	1,531.45	75.96	3,029.78	4.11	37.42	2,393.69	2,435.22		
	計	11,457.94	1,359.76	20,641.49	114.72	33,573.91	4.11	724.61	21,199.37	21,928.09	
D	26	5,941.75	26.43	5.37	590.28	6,563.83	—	—	8,817.72	8,817.72	
	27	3,004.99	26.57	8.43	45.40	3,085.39	—	—	1,329.35	1,329.35	
	28	4,788.15	113.69	23.47	1,184.66	6,109.97	—	—	6,869.93	6,869.93	
	29	7,337.17	226.54	35.50	110.51	7,709.72	—	—	1,324.99	1,324.99	
	30	5,966.26	109.87	25.29	—	6,102.42	—	—	434.85	434.86	
	31	2,039.28	61.06	60.24	—	2,160.58	—	—	995.14	995.14	
	32	4,036.61	140.03	163.37	—	4,340.01	1.00	3.00	2,935.85	2,939.85	
	計	33,114.21	704.19	322.67	1,930.85	36,071.92	1.00	3.00	22,707.84	22,711.84	
E	33	799.67	267.34	1,224.06	—	2,291.07	—	47.23	4,803.70	4,850.93	
	34	781.75	146.26	466.76	—	1,394.77	—	2.70	6,119.53	6,122.23	
	35	1,501.42	253.48	407.46	12.01	2,274.37	—	—	8,621.63	8,621.63	
	36	688.35	209.58	83.08	—	981.01	—	—	3,637.40	3,637.40	
	37	1,216.43	282.53	312.24	—	1,811.20	—	—	2,528.39	2,528.39	
	38	3,202.10	296.13	115.82	328.40	3,942.45	3.33	—	5,513.77	5,517.10	
	39	3,136.30	528.35	34.03	—	3,698.68	23.72	—	3,597.05	3,620.77	
40	1,414.17	166.58	72.78	0.94	1,654.47	—	—	5,350.53	5,350.53		
	計	12,840.19	2,150.25	2,716.23	341.35	18,048.02	27.05	49.93	40,172.00	40,248.98	

合 計	竹	林	無 立 木 地	総 合 計	備 考
267,496.82	2,520.20	26,138.98	296,156.00		
5,948.89	23.53	926.85	6,899.27	東祖谷山村	
5,027.28	45.70	916.84	5,989.82	〃	
7,177.73	66.05	1,238.48	8,482.27	西祖谷山村	
3,232.39	62.06	742.48	4,036.93	山城町 (三名)	
5,271.57	55.06	1,481.31	6,808.04	〃 (山城谷)	
5,548.95	75.36	497.87	6,192.18	三繩村	
4,199.87	55.56	197.41	4,452.84	佐馬地村	
4,845.87	216.51	1,008.47	6,070.85	池田町, 辻町, 井内谷村	
3,963.63	132.81	1,038.36	5,134.80	三庄村, 加茂町	
5,990.36	275.56	1,063.08	7,329.00	三好町, 三野町	
51,306.54	1,008.21	9,081.15	61,396.00		
2,483.11	71.57	132.00	2,686.68	美馬町	
7,520.89	180.43	438.00	8,239.32	脇 町	
5,297.00	118.00	1,552.00	6,967.00	半田町, 貞光町	
6,337.40	38.60	1,246.00	7,652.00	一宇村	
6,455.00	448.00	1,628.00	8,532.00	穴吹町	
7,808.02	40.98	976.00	8,825.00	木屋平村	
7,575.00	123.00	946.00	8,644.00	川島町, 鴨島町, 山川町, 美郷村	
43,607.42	1,020.58	6,918.00	51,546.00		
6,098.00	44.00	379.00	6,521.00	阿波町, 市場町	
6,721.14	3.00	369.00	7,093.14	土成町, 上板町, 板野町, 吉野町	
7,493.86	4.00	450.00	7,947.86	鳴門市, 板東町, 堀江町, 松茂村, 北島町, 藍住町	
8,450.00	62.00	572.00	9,084.00	徳島市, 佐那河内村, 国府町, 石井町	
6,962.00	70.00	1,392.00	8,424.00	神山町 (阿野, オロノ, 神領)	
5,467.00	104.00	862.00	6,433.00	〃 (上分, 下分)	
8,845.00	16.00	593.00	9,454.00	上勝町	
5,465.00	14.00	206.00	5,685.00	小松島市, 勝浦町	
55,502.00	317.00	4,823.00	60,642.00		
15,381.55	—	626.20	16,007.75	木頭村 (大字北川, 折字)	
4,414.74	6.25	433.88	4,854.87	〃 (同上を除く)	
12,979.90	7.00	478.10	13,465.00	木沢村	
9,034.71	12.16	374.51	9,421.38	上那賀町 (平谷, 海川)	
6,537.28	3.08	608.64	7,149.00	〃 (宮浜)	
3,155.72	2.92	192.36	3,351.00	相生町 (日野谷)	
7,279.86	24.00	470.14	7,774.00	相生町, 鷲敷町 (延野, 相生)	
58,783.76	55.41	3,183.83	62,023.00		
7,142.00	72.00	430.00	7,644.00	富岡町, 那賀川町, 羽ノ浦町	
7,517.00	3.00	332.00	7,852.00	橋 町	
10,896.00	18.00	476.00	11,390.00	日和佐町, 由岐町	
4,518.41	4.76	272.83	4,896.00	宇波町	
4,339.59	13.24	179.17	4,532.00	海南町 (浅川, 川東) 海部町	
9,459.55	2.40	166.05	9,628.00	〃 (旧川上村)	
7,319.45	0.60	97.95	7,418.00	〃 (〃)	
7,005.00	5.00	179.00	7,189.00	穴喰町	
58,297.00	119.00	2,133.00	60,549.00		

註 森林区は森林法による区別である。

(三) 造 林 面 積

1 国 有

単位=ha 徳島営林署調

区 分 年 別	総 数	人 工 造 林								天 然 造 林		
		総 数	針 葉 樹			広 葉 樹			下 種	萌 芽		
			す ぎ	ひ の き	ま つ	そ の 他	く ぬ ぎ	く り			く す	け や き
昭 和 32 年	609	528	334	189	5	—	—	—	—	—	81	—

2 公有林野官行造林

単位=ha 徳島営林署調

区 分 年 別	総 数	人 工 造 林								要 造 林 地	そ の 他
		総 数	針 葉 樹				広 葉 樹				
			す ぎ	ひ の き	ま つ	そ の 他	く ぬ ぎ	や し や し	そ の 他		
昭 和 32 年	7,942.08	6,463.06	2,490.18	2,802.88	1,154.00	1.00	15.00	—	—	758.05	720.97

3 民 有

単位=ha 昭和32年 林業経営課調

区 分 市 郡 別	総 数	人 工 造 林								天 然 造 林		人 工 播 種 (ま っ)
		総 数	針 葉 樹			広 葉 樹			総 数	く ろ ま っ	あ か ま っ	
			す ぎ	ひ の き	ま つ	総 数	く ぬ ぎ	や し や し				
総 数	5,127.39	5,094.85	3,689.49	1,064.91	340.45	32.54	31.03	0.20	1.31	—	—	—
徳 島 市	56.13	55.30	22.54	21.05	11.71	0.83	0.83	—	—	—	—	—
鳴 門 市	59.40	59.10	1.00	1.60	56.50	0.30	0.30	—	—	—	—	—
小 松 島 市	4.43	4.43	0.98	1.08	2.37	—	—	—	—	—	—	—
名 東 郡	45.61	42.99	19.20	6.27	17.52	2.62	2.62	—	—	—	—	—
勝 浦 郡	239.12	238.55	194.28	42.64	1.63	0.57	0.57	—	—	—	—	—
那 賀 郡	1,216.51	1,213.80	1,001.33	151.35	61.12	2.71	2.71	—	—	—	—	—
海 部 郡	974.07	973.97	661.39	270.41	41.27	1.00	1.00	—	—	—	—	—
名 西 郡	277.68	275.19	217.93	51.11	6.15	2.49	2.46	—	0.03	—	—	—
板 野 郡	50.32	45.53	6.69	20.75	18.09	4.79	4.59	0.20	—	—	—	—
阿 波 郡	60.46	55.83	5.04	19.16	31.63	4.63	4.48	—	0.15	—	—	—
麻 植 郡	433.29	431.38	329.03	80.75	21.60	1.91	1.91	—	—	—	—	—
美 馬 郡	489.45	485.22	374.64	90.27	20.31	4.23	3.10	—	1.13	—	—	—
三 好 郡	1,220.92	1,214.46	855.44	308.47	50.55	6.46	6.46	—	—	—	—	—

(四) 林 産 物

1 素 材

単位=立方メートル 林業経営課調

区 分 年 別 市 郡 別	総 数	針 葉 樹					
		総 数	す ぎ	ひ の き	ま つ	も み つ が	そ の 他
31 年	311,139.824	306,229.788	209,062.116	23,728.690	69,313.184	3,899.506	226.292
32 年	293,362.230	285,343.370	185,050.978	27,933.440	68,864.492	3,468.050	26.410
徳 島 市	76.450	76.450	5.560	—	70.890	—	—
鳴 門 市	290.510	290.510	—	—	290.510	—	—
小 松 島 市	—	—	—	—	—	—	—
名 東 郡	6,575.812	6,575.812	2,523.128	202.662	3,712.690	137.332	—
勝 浦 郡	18,900.942	18,900.942	10,950.420	2,012.442	3,962.612	1,953.228	22.240
那 賀 郡	117,577.400	117,577.400	105,189.640	5,218.060	7,269.700	—	—
海 部 郡	37,855.380	35,434.460	19,992.092	8,798.700	6,120.448	553.220	—
名 西 郡	17,928.498	17,867.338	10,773.612	1,271.850	5,749.596	72.280	—
板 野 郡	5,155.510	4,855.270	422.282	1,450.604	2,982.384	—	—
阿 波 郡	3,741.880	3,741.880	88.960	139.000	3,513.920	—	—
麻 植 郡	4,823.022	4,823.022	2,133.928	1,125.622	1,532.892	30.580	—
美 馬 郡	29,427.690	26,100.030	10,694.660	2,214.270	12,701.820	489.280	—
三 好 郡	50,898.186	48,970.256	22,276.696	5,500.230	20,957.030	232.130	4.170

区 分 年 別 市 郡 別	総 数	広 葉 樹							
		総 数	か し	け や き	な ら	ぶ な	み づ め	き り	そ の 他
31 年	4,910.036	72.280	411.996	889.044	639.956	803.420	152.900	1,940.440	
32 年	8,018.910	147.340	566.286	1,014.700	909.060	925.740	212.670	4,243.114	
徳 島 市	—	—	—	—	—	—	—	—	
鳴 門 市	—	—	—	—	—	—	—	—	
小 松 島 市	—	—	—	—	—	—	—	—	
名 東 郡	—	—	—	—	—	—	—	—	
勝 浦 郡	—	—	—	—	—	—	—	—	
那 賀 郡	—	—	—	—	—	—	—	—	
海 部 郡	2,401.920	—	—	—	—	—	—	2,401.920	
名 西 郡	61.160	13.900	38.920	—	—	—	5.560	2.780	
板 野 郡	300.240	—	3.336	—	—	—	—	296.904	
阿 波 郡	—	—	—	—	—	—	—	—	
麻 植 郡	—	—	—	—	—	—	—	—	
美 馬 郡	3,327.660	100.080	408.660	458.700	797.860	792.300	44.480	725.580	
三 好 郡	1,927.930	33.360	115.370	556.000	111.200	133.440	162.630	815.930	

註 麻植郡木屋平村は美馬郡に含む。

2 製 材

単位=立方米 林業経営課調

区分 年別市郡別	総 数	針 葉 樹					
		総 数	す ぎ	ひ の き	ま つ	も み つ が	そ の 他
昭 和 30 年	286,644.132	283,505.234	215,357.426	13,302.022	52,526.710	1,745.006	574.070
〃 31 年	339,960.362	338,191.448	252,566.058	18,545.658	64,134.878	2,468.084	476.770
〃 32 年	411,647.110	411,031.340	308,001.760	27,745.234	71,595.286	3,675.160	13.900
徳 島 市	177,563.238	177,560.268	149,845.892	6,391.498	19,426.918	1,895.960	—
鳴 門 市	3,391.878	3,391.878	1,004.414	148.452	2,239.012	—	—
小 松 島 市	4,910.592	4,910.592	2,095.842	1,419.746	1,395.004	—	—
名 東 郡	12,412.422	12,394.352	4,732.116	108.976	7,508.224	45.036	—
勝 浦 郡	13,667.036	13,667.036	8,758.668	1,259.618	2,319.532	1,329.118	—
那 賀 郡	103,913.620	103,913.620	91,973.520	6,343.960	5,596.140	—	—
海 部 郡	10,128.930	10,128.930	7,555.484	925.462	1,642.424	5.550	—
名 西 郡	14,094.322	14,049.286	7,316.960	900.720	5,805.196	26.410	—
板 野 郡	4,529.454	4,444.664	967.162	706.954	2,770.548	—	—
阿 波 郡	8,510.970	8,510.970	2,260.140	2,571.500	3,579.330	—	—
麻 植 郡	2,742.470	2,741.636	770.894	503.458	1,458.388	8.896	—
美 馬 郡	12,108.012	12,108.012	5,479.658	870.418	5,674.536	83.400	—
三 好 郡	43,677.136	43,210.096	25,241.010	5,594.472	12,079.934	280.780	13,900

区分 年別市郡別	総 数	広 葉 樹						
		か し	け や き	な ら	ぶ な	み づ め	き り	そ の 他
昭 和 30 年	3,138.898	43.090	361.122	839.560	671.370	412.830	429.510	381.416
〃 31 年	1,768.914	21.406	277.166	217.952	323.592	50.040	391.702	487.056
〃 32 年	615.770	4.170	28.634	37.530	34.750	48.650	—	462.036
徳 島 市	—	—	—	—	—	—	—	—
鳴 門 市	—	—	—	—	—	—	—	—
小 松 島 市	—	—	—	—	—	—	—	—
名 東 郡	18.070	—	—	—	—	—	—	18.070
勝 浦 郡	—	—	—	—	—	—	—	—
那 賀 郡	—	—	—	—	—	—	—	—
海 部 郡	—	—	—	—	—	—	—	—
名 西 郡	45.036	1.390	12.510	—	—	—	—	31.136
板 野 郡	84.790	—	2.224	—	—	—	—	82.566
阿 波 郡	—	—	—	—	—	—	—	—
麻 植 郡	0.834	—	—	—	—	—	—	0.834
美 馬 郡	—	—	—	—	—	—	—	—
三 好 郡	467.040	2.780	13.900	37.530	34.750	48.650	—	329.430

註 麻植郡木屋平村は美馬郡を含む。

3 普 通 薪

単位=立方米 林業経営課調

区分 年別市郡別	総 数	普 通 薪				
		堅	雑	松	杉	製 材 薪
昭 和 30 年	63,131.010	10,739.102	26,274.945	4,489.795	17.201	21,609.967
31 年	87,338.495	16,251.772	40,521.548	4,251.653	4.008	26,309.514
32 年	74,781.431	15,077.261	29,296.810	4,061.273	86.005	26,260.082
徳 島 市	4,294.238	297.928	492.149	86.840	—	3,417.321
鳴 門 市	883.597	—	8.350	492.316	—	382.931
小 松 島 市	430.359	—	—	—	—	430.359
本 庁 管 内	11,762.979	999.662	3,649.117	2,086.164	20.040	5,007.996
那 賀 郡	14,410.430	3,416.820	4,544.070	323.980	—	6,125.560
海 部 郡	7,398.434	3,051.424	3,951.220	156.980	—	238.810
美 馬 郡	12,010.473	3,450.220	6,975.590	—	—	1,584.663
三 好 郡	23,590.921	3,861.207	9,676.314	914.993	65.965	9,072.442

註 本庁管内は、名東郡、勝浦郡、名西郡、板野郡、阿波郡、麻植郡である。
麻植郡木屋平村は美馬郡を含む。

4 木 炭

単位=俵 林業経営課調

区分 年別市郡別	総 数	木 炭										
		炭										
		計	か し	な ら	ざ つ	ま つ	く り	し い	く ん ぎ	木 炭 粉	不 合 格	
昭 和 30 年	1,961,349	1,680,697	140,392	52,746	1,298,496	61,095	6,057	—	51,683	35,288	34,940	
31 年	2,173,820	1,923,754	148,851	65,828	1,489,110	78,400	5,337	13,215	66,015	35,731	21,267	
32 年	2,224,905	1,978,298	159,136	62,516	1,534,545	88,229	3,742	14,956	64,010	30,205	20,959	
本 庁 管 内	548,514	522,314	28,139	14,054	397,195	55,129	1,786	1,851	13,021	8,048	3,091	
那 賀 郡	386,621	385,318	51,211	17,500	286,773	11,803	5	7,446	1,852	6,286	2,442	
海 部 郡	433,889	228,972	63,012	379	153,109	969	—	5,648	—	3,466	2,389	
美 馬 郡	315,421	310,510	2,934	8,520	270,880	10,011	1,042	11	3,551	5,852	7,709	
三 好 郡	540,460	531,184	13,840	22,063	426,588	10,317	909	—	45,586	6,553	5,328	

註 本庁管内は徳島市、鳴門市、小松島市、名東郡、勝浦郡、名西郡、板野郡、阿波郡、麻植郡である。
麻植郡木屋平村は、美馬郡を含む。

木 炭 (続)

区分 年別市郡別	木							炭								
	白							炭								
	計	か	し	くぬぎ	な	ら	ざ	つ	ま	つ	く	り	し	い	木炭粉	不合格
昭和 30 年	280,652	141,724	7,688	7,368	118,745	27	442	—	2,791	1,867	—	—	—	2,791	1,867	—
31 年	250,066	128,082	4,826	8,233	104,446	458	113	683	3,081	144	—	—	—	3,081	144	—
32 年	246,607	83,387	6,996	6,980	99,250	284	163	670	3,174	146	45,557	—	—	3,174	146	45,557
本庁管内	26,200	7,651	2,681	3,183	12,070	69	163	28	327	28	—	—	—	327	28	—
那賀郡	1,303	386	—	100	749	—	—	25	43	—	—	—	—	43	—	—
海部郡	204,917	75,034	—	2,384	78,546	215	—	617	2,532	32	45,557	—	—	2,532	32	45,557
美馬郡	4,911	—	38	22	4,665	—	—	—	100	86	—	—	—	100	86	—
三好郡	9,276	316	4,277	1,291	3,220	—	—	—	172	—	—	—	—	172	—	—

5 特殊林産物

林業経営課調

区分 年別	樹					実		樹		皮																	
	く	り	つ	ば	き	あ	ぶ	ら	ぎ	り	は	ぜ	や	ま	も	す	ぎ	ひ	の	き	あ	べ	ま	き	し	ゆ	ろ
	㊦	㊦	㊦	㊦	㊦	㊦	㊦	㊦	㊦	㊦	㊦	㊦	㊦	㊦	㊦	㊦	㊦	㊦	㊦	㊦	㊦	㊦	㊦	㊦	㊦	㊦	㊦
昭和 27 年	656,250	1,875	318.75	1,500	120,405.00	490,347	101,362.50	68,250.00	—	—	—	—	—	—	—	—	—	—	—	—	—	—	—	—	—	—	—
28 年	543,750	1,725	303.75	1,500	78,787.50	476,585	97,125.00	67,413.75	—	—	—	—	—	—	—	—	—	—	—	—	—	—	—	—	—	—	—
29 年	540,000	1,500	750.00	1,125	—	485,100	82,500.00	60,750.00	—	—	—	—	—	—	—	—	—	—	—	—	—	—	—	—	—	—	—
30 年	690,000	3,000	825.00	1,500	—	435,600	91,875.00	52,500.00	—	—	—	—	—	—	—	—	—	—	—	—	—	—	—	—	—	—	—
31 年	612,000	4,500	1,875.00	1,125	—	503,580	88,500.00	50,250.00	—	—	—	—	—	—	—	—	—	—	—	—	—	—	—	—	—	—	—
32 年	461,250	4,125	750.00	900	—	454,410	80,625.00	38,625.00	—	—	—	—	—	—	—	—	—	—	—	—	—	—	—	—	—	—	—

区分 年別	まつたけ	しいたけ	しいたけ	たけのこ	ぜんまい	うるし	竹	皮	まつやに
	㊦	(乾) ㊦	(生) ㊦	㊦	㊦	㊦	㊦	㊦	㊦
	㊦	㊦	㊦	㊦	㊦	㊦	㊦	㊦	㊦
昭和 27 年	44,756.25	25,713.75	—	4,506,487.50	568,237.50	450.00	255,900.00	600,000	—
28 年	27,150.00	36,532.50	33,750.00	5,383,575.00	10,938.75	562.50	162,693.75	450,000	—
29 年	36,375.00	40,237.50	41,250.00	5,520,000.00	13,125.00	600.00	171,375.00	445,000	—
30 年	20,250.00	51,375.00	62,625.00	5,775,000.00	—	525.00	193,125.00	205,000	—
31 年	17,812.50	67,650.00	83,812.50	5,062,500.00	12,000.00	318.75	234,187.50	145,000	—
32 年	16,125.00	53,137.50	70,875.00	5,325,000.00	—	337.50	259,200.00	42,000	—

11

教 育

11 教 育

1 学 校 総 覧

昭和32.5.1現在 県民統計課調

年別 校種別	区 分	学 校				教 員	幼 児, 児 童, 生 徒, 学 生		
		総 数	国 立	公 立	私 立		総 数	男	女
昭 和 30 年		881	5	776	100	8,901	240,593	119,509	121,084
31 年		897	6	789	102	9,186	243,661	121,089	122,572
32 年		891	7	786	98	8,400	242,393	120,490	121,903
幼 稚 園		179	1	174	4	470	14,273	7,325	6,948
小 学 校		352	1	351	—	3,845	132,932	67,766	65,166
中 学 校		193	1	192	—	2,034	57,026	28,715	28,311
高 等 学 校		65	—	59	6	1,216	25,504	12,958	12,546
大 学		2	2	—	—	318	2,084	1,613	471
各 種 学 校		98	2	8	88	436	10,116	1,842	8,274
盲, ろう学校		2	—	2	—	81	458	271	187

註 分校は独立校として扱った。
昭和32年教員数は本務者のみ。

2 教 員 数

昭和32.5.1現在 県民統計課調

年別 校種別	区 分	総 数			本 務 者		兼 務 者	
		総 数	男	女	男	女	男	女
昭 和 30 年		8,901	—	—	—	—	—	—
31 年		9,186	5,471	3,715	4,914	3,584	557	131
32 年		9,090	5,435	3,655	4,904	3,496	531	159
幼 稚 園		630	158	472	—	470	158	2
小 学 校		3,866	1,852	2,014	1,831	2,014	21	—
中 学 校		2,047	1,659	388	1,651	383	8	5
高 等 学 校		1,376	1,049	327	944	272	105	55
大 学		423	411	12	309	9	102	3
各 種 学 校		663	254	409	119	317	135	92
盲, ろう学校		85	52	33	50	31	2	2

3 設置者別学校数

昭和32.5.1現在 県民統計課調

区 分	国 立	公 立							私 立	合 計	
		県 立	市 立	町 立	村 立	全部事務 組合立	一部事務 組合立	計			
幼 稚 園	本 園	1	—	40	103	22	—	—	165	4	170
	分 園	—	—	3	5	1	—	—	9	—	9
園 計		1	—	43	108	23	—	—	174	4	179
小 学 校	本 校	1	—	51	193	53	—	—	297	—	298
	分 校	—	—	6	38	10	—	—	54	—	54
校 計		1	—	57	231	63	—	—	351	—	352
中 学 校	本 校	1	—	21	103	24	—	—	148	—	149
	分 校	—	—	—	26	18	—	—	44	—	44
校 計		1	—	21	129	42	—	—	192	—	193
高 等 学 校	通 常 併 置	—	13	—	1	—	—	—	14	5	19
	計	—	16	—	—	—	—	—	16	1	17
	分校(定時)	—	29	—	1	—	—	—	30	6	36
校 計		—	58	—	1	—	—	—	59	6	65
大 学	大 学	1	—	—	—	—	—	—	—	—	1
	短期大学	1	—	—	—	—	—	—	—	—	1
学 計		2	—	—	—	—	—	—	—	—	2
各 種 学 校	本 校	2	—	1	6	1	—	—	8	85	96
	分 校	—	—	—	—	—	—	—	—	2	2
校 計		2	—	1	6	1	—	—	8	88	98
言 学 校	本 校	—	1	—	—	—	—	—	1	—	1
	分 校	—	—	—	—	—	—	—	—	—	—
校 計		—	1	—	—	—	—	—	1	—	1
ろ う 学 校	本 校	—	1	—	—	—	—	—	1	—	1
	分 校	—	—	—	—	—	—	—	—	—	—
校 計		—	1	—	—	—	—	—	1	—	1

4 職 名 別 教 員 数

昭和32.5.1現在 県民統計課調

区 分	校 長		教 諭		助 教 諭		養 護 教 諭	養 護 助 教 諭	講 師		合 計			
	男	女	男	女	男	女	女	女	男	女	男	女	計	
幼 稚 園	国 本 務 者	—	—	—	2	—	—	—	—	—	—	—	2	2
	(再掲) 休職者	—	—	—	—	—	—	—	—	—	—	—	—	—
	立 兼 務 者	1	—	—	—	—	—	—	—	—	—	—	1	1
小 学 校	公 本 務 者	—	7	—	175	—	270	—	1	—	1	—	454	454
	(再掲) 休職者	—	—	—	1	—	3	—	—	—	—	—	4	4
	立 兼 務 者	157	1	—	—	—	—	—	—	—	—	—	157	158
中 学 校	私 本 務 者	—	3	—	4	—	7	—	—	—	—	—	14	14
	(再掲) 休職者	—	—	—	—	—	—	—	—	—	—	—	—	—
	立 兼 務 者	—	1	—	—	—	—	—	—	—	—	—	1	1
小 学 校	国 本 務 者	—	—	21	3	—	—	1	—	—	—	—	21	25
	(再掲) 休職者	—	—	—	—	—	—	—	—	—	—	—	—	—
	立 兼 務 者	1	—	—	—	—	—	—	—	—	—	—	1	1
中 学 校	公 本 務 者	280	5	1,498	1,913	32	37	48	6	—	1	1,810	2,010	3,820
	(再掲) 休職者	4	—	26	24	—	1	1	—	—	—	30	26	56
	立 兼 務 者	16	—	2	—	2	—	—	—	—	—	20	—	20
高 等 学 校	公 本 務 者	149	—	1,464	369	19	10	—	—	1	2	1,633	381	2,014
	(再掲) 休職者	1	—	34	10	1	—	—	—	—	—	36	10	46
	立 兼 務 者	—	—	3	3	1	—	—	—	1	1	5	4	9
高 等 学 校	公 本 務 者	29	—	851	194	2	3	24	1	24	16	906	238	1,144
	(再掲) 休職者	—	—	16	5	—	—	1	—	1	—	17	6	23
	立 兼 務 者	1	—	16	7	—	—	—	—	58	44	75	51	126
高 等 学 校	私 本 務 者	4	2	21	20	1	10	—	—	12	2	38	34	72
	(再掲) 休職者	—	—	—	—	1	—	—	—	—	—	1	—	1
	立 兼 務 者	—	—	—	—	—	—	—	—	30	4	30	4	34

5 昭和32年度市町村別学校総覧 昭和32.5.1現在 県民統計課調

Table with columns for district (区分), kindergartens (幼稚園), elementary schools (小学校), and middle schools (中学校). Rows list municipalities like 総数, 国立(徳島市), 徳島市, etc., with detailed statistics on schools, students, and teachers.

昭和32年度市町村別学校総覧 (続)

Continuation of the school statistics table, listing municipalities like 応板藍板上, 吉土野成町, 阿波郡, etc., with detailed statistics on schools, students, and teachers.

註 ()内は私立校を示し数字には私立を含まない。 教員数は本務者のみ。

6 学 年 别 児

区 分	1 学 年		2 学 年		3 学 年		4 学 年		5 学 年		
	男	女	男	女	男	女	男	女	男	女	
小学校	国立	66	59	71	48	67	54	58	63	62	60
	公立	11,269	10,921	12,145	11,507	13,449	13,017	13,916	13,173	9,964	9,628
中学校	国立	112	73	121	71	107	76	—	—	—	—
	公立	9,221	8,914	9,289	9,284	9,865	9,893	—	—	—	—

7 学 級 編 成

区 分	学 級 数						児 童 生 徒 数 (再 掲)			
	単 級	多 級		計	再 掲		単 級	複 式	単 式	二 部 授 業
		複 式	単 式		特 殊	二 部 授 業				
小学校	国立	—	—	18	18	—	—	—	728	—
	公立	8	186	3,150	3,344	15	—	100	4,406	127,698
中学校	国立	—	—	12	12	—	—	—	560	—
	公立	4	31	1,310	1,345	7	—	69	832	55,565

8 国 籍 别 外 国 人

区 分	朝 鮮		中 国		台 湾	
	男	女	男	女	男	女
幼稚園	国立	—	—	—	—	—
	公立	3	4	1	—	—
	私立	1	1	—	—	—
小学校	国立	—	—	—	—	—
	公立	35	38	—	1	1
中学校	国立	—	—	—	—	—
	公立	17	15	—	—	—
高等学校	公立	5	—	—	—	—
	私立	—	—	—	—	—

童 生 徒 数

昭和32.5.1現在 県民統計課調

6 学 年		合 計			特殊学級児童生徒数(再掲)			区 分
男	女	男	女	計	男	女	計	
69	51	393	335	728	—	—	—	国立 公立 } 小学校
6,630	6,585	67,373	64,831	132,204	116	74	190	
—	—	340	220	560	—	—	—	国立 公立 } 中学校
—	—	28,375	28,091	56,466	47	50	97	

お よ び 卒 業 者

昭和32.5.1現在 県民統計課調

特殊学級事由別児童生徒数(再掲)										昭和31年度卒業者数			区 分
性 格 異 常 者	精 神 薄 弱 者	盲 者 および 弱視者	ろう者 および 難聴者	言語不 自由者	し体不 自由者	身 体 虚 弱 者	その他	計	男	女	計		
—	—	—	—	—	—	—	—	—	70	59	129	国立 公立 } 小学校	
1	184	2	—	—	1	2	—	190	9,257	8,932	18,189		
—	—	—	—	—	—	—	—	—	116	67	183	国立 公立 } 中学校	
4	75	—	2	—	8	4	4	97	10,585	10,376	20,961		

児 童 生 徒 数

昭和32.5.1現在 県民統計課調

米 国		濠 洲		合 計			区 分
男	女	男	女	男	女	計	
—	—	—	—	—	—	—	国立 公立 私立 } 幼稚園
—	—	—	—	4	4	8	
1	—	1	—	3	1	4	
—	—	—	—	—	—	—	国立 公立 } 小学校
—	—	—	—	36	39	75	
—	—	—	—	—	—	—	国立 公立 } 中学校
—	—	—	—	17	15	32	
—	—	—	—	5	—	5	公立 私立 } 高等 学校
—	—	—	—	—	—	—	

9 年令別児童生徒数 昭和32.5.1現在 県統計課調

Table showing student numbers by age group (6-11 years) and school type (Elementary/Middle School, Public/Private).

註 外国人を除く。

10 特殊学級児童生徒数 昭和32.5.1現在 県統計課調

Table showing student numbers in special classes categorized by disability type (e.g., hearing impaired, physical disabilities).

11 学齢児童生徒数 昭和32.5.1現在 県統計課調

Table showing total student numbers by age group (6-14 years) and school type, including a section for children who were deceased in 1931.

学 齡 児 童 生 徒 数 (続)

Table showing student numbers categorized by school status (enrolled/excluded) and disability type (e.g., hearing impaired, physical disabilities).

12 收容人員別学級数 昭和32.5.1現在 県統計課調

Table showing the number of classes by student capacity range (e.g., 1-20, 21-25, etc.) for elementary and middle schools.

13 1学級当り幼児数別学校数 昭和32.5.1現在 県統計課調

Table showing the number of schools categorized by the number of children per class (e.g., 1-20, 21-25, etc.) for kindergartens.

14 幼 稚 園

組数、幼児数および修了者数 昭和32.5.1現在 県民統計課調

Table with columns for district, age group (4 years and under, 4 years, 5 years), total count, and graduation counts for 1961. Includes rows for National, Public, and Private kindergartens.

15 職 員 数

昭和32.5.1現在 県民統計課調

Table with columns for district, total staff, and staff by category (Administrative, Technical, etc.) and school type (Nursery, Elementary, Middle School).

Table with columns for district, total staff, and staff by category (Administrative, Technical, etc.) and school type (High School).

16 高等学校課程数

昭和32.5.1現在 県民統計課調

Table with columns for district, public/private, and course numbers (General, Agriculture, etc.) for high schools.

17 高等学校生徒数

昭和32.5.1現在 県民統計課調

Table with columns for district, school type, and student numbers by grade (1st to 4th year) and subject (Specialized, etc.).

18 高等学校課程別本科生徒数

昭和32.5.1現在 県民統計課調

Table with columns for district, school type, and student numbers by course (General, Agriculture, etc.).

19 昭和31年度課程別卒業生数

県民統計課調

Table with columns for district, school type, and graduation numbers by course (General, Agriculture, etc.) for 1961.

20 各種学校数、教員数

昭和32.5.1現在 県民統計課調

学 校 数	学 校 数			計	教 員 数	教 員 数		計	
	昼	夜	昼夜併置			男	女		
国 立	本 校	2	—	—	国 立	本 務 者	—	5	5
	兼 務 者	—	—	—		兼 務 者	37	10	47
公 立	本 校	7	—	1	公 立	本 務 者	—	(1) 27	(1) 27
	兼 務 者	—	—	—		兼 務 者	10	16	26
私 立	本 校	26	9	51	私 立	本 務 者	119	285	404
	兼 務 者	—	—	2		兼 務 者	88	66	154
	計	26	9	53		計	207	351	558

註 ()内は外国人で再掲である。

21 各種学校生徒数

昭和32.5.1現在 県民統計課調

区 分	普 通		工 業		商 業		簿記珠算		和 洋 裁		編物手芸		栄 養		家 庭	
	男	女	男	女	男	女	男	女	男	女	男	女	男	女	男	女
国 立	昼	—	—	—	—	—	—	—	—	—	—	—	—	—	—	—
	夜	—	—	—	—	—	—	—	—	—	—	—	—	—	—	—
公 立	昼	—	—	—	—	—	—	—	—	—	—	—	—	—	—	—
	夜	—	—	—	—	—	—	—	—	—	—	—	—	—	—	—
私 立	昼	71	684	65	—	129	88	500	431	—	3,434	—	754	—	14	—
	夜	112	280	88	—	—	—	790	657	—	661	—	267	—	—	—
	計	183	964	153	—	129	88	1,290	1,088	—	4,095	—	1,021	—	14	—

区 分	理 容		タイピスト		美 容		事 務		看 護 婦		助 産 婦		合 計	
	男	女	男	女	男	女	男	女	男	女	男	女	男	女
国 立	昼	—	—	—	—	—	—	—	—	—	—	—	—	—
	夜	—	—	—	—	—	—	—	—	—	—	—	—	—
公 立	昼	—	—	—	—	—	—	—	—	—	—	—	—	—
	夜	—	—	—	—	—	—	—	—	—	—	—	—	—
私 立	昼	58	117	2	56	—	102	—	—	—	—	—	825	5,680
	夜	18	35	3	48	—	80	6	—	—	—	—	1,017	2,028
	計	76	152	5	104	—	182	6	—	—	—	—	1,842	7,708

22 各種学校卒業者数 (昭和31年度間)

昭和32.5.1現在 県民統計課調

区 分	普 通		工 業		商 業		簿記珠算		和 洋 裁		編物手芸		栄 養		家 庭	
	男	女	男	女	男	女	男	女	男	女	男	女	男	女	男	女
国 立	昼	—	—	—	—	—	—	—	—	—	—	—	—	—	—	—
	夜	—	—	—	—	—	—	—	—	—	—	—	—	—	—	—
公 立	昼	—	—	—	—	—	—	—	—	—	—	—	—	—	—	—
	夜	—	—	—	—	—	—	—	—	—	—	—	—	—	—	—
私 立	昼	71	118	65	—	126	62	349	266	—	2,550	—	540	—	11	—
	夜	51	47	71	1	—	—	453	447	—	352	—	149	—	—	—
	計	122	165	136	1	126	62	802	713	—	2,902	—	689	—	11	—

各種学校卒業者数 (続)

(続)

区 分	理 容		タイピスト		美 容		事 務		看 護 婦		助 産 婦		合 計			
	男	女	男	女	男	女	男	女	男	女	男	女	男	女	計	
国 立	昼	—	—	—	—	—	—	—	—	—	—	—	—	—	—	—
	夜	—	—	—	—	—	—	—	—	—	—	—	—	—	—	—
公 立	昼	—	—	—	—	—	—	—	—	—	—	—	—	—	—	—
	夜	—	—	—	—	—	—	—	—	—	—	—	—	—	—	—
私 立	昼	3	9	3	48	—	55	—	—	—	—	—	—	—	617	3,659
	夜	21	23	8	32	—	—	10	4	—	—	—	—	—	614	1,055
	計	24	32	11	80	—	55	10	4	—	—	—	—	—	1,231	4,714

23 卒業後の状況

昭和31年度 県民統計課調

(中 学 校)

区 分	国 立			公 立					
	男	女	計	男	女	計			
進 学 者	高 等 学 校 科	通 常	普 通 業 科	105	50	155	1,933	2,438	4,371
				8	16	24	2,079	1,439	3,518
	同 別	定 時 制	普 通 業 科	—	—	—	160	182	342
				—	—	—	120	219	339
同 別	計	業 科	—	—	—	15	90	105	
			113	66	179	4,307	4,368	8,675	
就 職 者	高 等 学 校 科	通 常	普 通 業 科	—	—	—	5,401	4,727	10,128
				—	—	—	1	—	1
就 職 している者	同 別	定 時 制	普 通 業 科	—	—	—	1	—	1
				2	—	2	84	28	112
同 別	計	業 科	—	—	—	4	—	4	
			3	—	3	145	42	187	
無 死 不 合	高 等 学 校 科	通 常	普 通 業 科	—	1	1	625	1,055	1,680
				—	—	—	—	—	—
同 別	計	業 科	—	—	—	107	184	291	
			116	67	183	10,585	10,376	20,961	
卒 業 者 の うち 高 等 学 校 に 入 学 志 願 し た 者	同 別	定 時 制	業 科	116	67	183	4,426	4,215	8,641
				—	—	—	280	326	606

23 卒業後の状況 (続)
(中学校)

職業別就職者数	国 立			公 立		
	男	女	計	男	女	計
農業者、林業者 及び類似従事者	—	—	—	784	466	1,250
漁業者及び類似従事者	—	—	—	224	22	246
採石、採石従事者及び類似従事者	—	—	—	8	—	8
運輸機関運転従事者	—	—	—	62	18	80
製造修理従事者	—	—	—	1,416	3	1,419
	—	—	—	91	1,736	1,827
	—	—	—	144	882	1,026
	—	—	—	527	24	551
その他の製造修理従事者	—	—	—	633	185	818
生産従事者の 他の者	—	—	—	53	—	53
	—	—	—	151	50	201
専門的技術的職業従事者	—	—	—	98	59	157
管理的職業従事者	—	—	—	1	1	2
事務従事者	3	—	3	48	116	164
売買及び類似従事者	—	—	—	761	313	1,074
サービス従事者	—	—	—	11	54	65
	—	—	—	67	320	387
	—	—	—	134	275	409
その他の	—	—	—	261	244	505
合 計	3	—	3	5,546	4,769	10,315

24 卒業後の状況 昭和31年度 県民統計課調
(中学校)

区分	国 立			公 立		
	男	女	計	男	女	計
農 業	—	—	—	786	465	1,251
林業及び狩猟業	—	—	—	84	2	86
漁業及び水産養殖業	—	—	—	208	27	235
鉱 業	—	—	—	7	—	7
建設業	1	—	1	137	1	138

24 卒業後の状況 (続)
(中学校)

区分	国 立			公 立		
	男	女	計	男	女	計
武器製造業	—	—	—	2	—	2
食料品製造業	1	—	1	177	34	211
煙草製造業	—	—	—	—	—	—
紡 織 業	—	—	—	107	1,947	2,054
衣服及び身廻り品製造業	—	—	—	138	672	810
木材及び木製品製造業	—	—	—	352	15	367
家具及び装備品製造業	1	—	1	171	66	237
紙及び類似品製造業	—	—	—	60	19	79
印刷出版及び類似産業	—	—	—	76	9	85
化学工業	—	—	—	24	8	32
石油および石炭製品製造業	—	—	—	6	—	6
ゴム製品製造業	—	—	—	87	49	136
皮革及び皮革製品製造業	—	—	—	12	10	22
ガラス及び土石製品製造業	—	—	—	21	2	23
第一次金属製造業	—	—	—	56	1	57
金属製品製造業	—	—	—	769	1	770
機械製造業	—	—	—	458	3	461
電気機械器具製造業	—	—	—	181	2	183
輸送用機械器具製造業	—	—	—	95	—	95
医療機械等製造業	—	—	—	7	—	7
その他の製造業	—	—	—	139	51	190
卸売及び小売業	—	—	—	328	74	402
	—	—	—	454	247	701
金融及び保険業	—	—	—	3	3	6
不動産業	—	—	—	—	—	—
運輸業	—	—	—	79	88	167
通信業	—	—	—	11	—	11
その他の公益事業	—	—	—	18	18	36
サービス業	—	—	—	137	404	541
	—	—	—	50	49	99
	—	—	—	7	11	18
興行、娯楽	—	—	—	52	222	274
専門的サービス業	—	—	—	5	13	18
公 務	—	—	—	242	256	498
その 他	—	—	—	—	—	—
合 計	3	—	3	5,546	4,769	10,315

職 業 別

(高等学校)

区 分	普 通		農 業		水 産		工 業		商 業	
	男	女	男	女	男	女	男	女	男	女
その他(据付機関運転従事者)	人	人	人	人	人	人	人	人	人	人
の生産従事者	(1)	—	—	—	—	—	2	—	(1)	—
単純労働者	(3)	4	(6)	—	—	—	(4)	—	3	—
技術者	25	4	3	—	—	—	4	—	—	—
専門的技術的職業従事者	(7)	3	(2)	4	—	—	(22)	—	(2)	(1)
教員	1	—	45	—	—	—	107	—	3	—
上記以外の専門的技術的職業従事者	—	(3)	—	—	—	—	—	—	—	—
管理的職業従事者	(1)	—	(4)	—	—	—	—	—	(2)	(1)
事務従事者	2	1	3	—	—	—	12	—	39	12
売買及び類似従事者	(27)	(21)	(7)	6	2	—	(3)	—	(19)	99
保安職業従事者	212	273	17	—	—	—	8	—	218	—
家事サービス従事者	(30)	(2)	(7)	—	—	—	(7)	—	(22)	31
上記以外のサービス職業従事者	139	82	12	—	—	—	10	—	177	—
その他	(4)	(2)	(6)	—	1	—	—	—	(1)	—
合計	19	(2)	4	—	—	—	—	—	—	(1)
	(10)	(24)	(5)	—	—	—	—	—	—	2
	(4)	(6)	1	—	—	—	—	—	2	5
	5	21	—	—	—	—	—	—	—	—
	(9)	31	(13)	—	—	—	—	—	5	—
	26	—	5	—	—	—	—	—	—	—
合計	(167)	(46)	(128)	10	45	—	(43)	5	(51)	(3)
	582	527	335	—	—	—	416	—	467	154

註 ()内は定時制を示す。

27 産 業 別

(高等学校)

区 分	普 通		農 業		水 産		工 業		商 業	
	男	女	男	女	男	女	男	女	男	女
農 業	人	人	人	人	人	人	人	人	人	人
林業及び狩猟業	(27)	(2)	(64)	—	1	—	(4)	—	(2)	—
漁業及び水産養殖業	38	34	165	—	—	—	5	—	14	—
鉱 業	8	4	1	—	—	—	—	—	5	1
建設業	2	(1)	—	—	20	—	—	—	2	—
武器製造業	1	—	(1)	—	—	—	2	—	—	—
食料品製造業	(2)	(1)	(1)	—	—	—	(11)	—	(1)	4
煙草製造業	6	5	11	—	—	—	61	—	9	—
紡織業	—	—	—	—	—	—	—	—	4	2
衣服及び身廻品製造業	(5)	16	28	—	17	—	(2)	—	(3)	1
木材及び木製品製造業	10	—	—	—	—	—	3	—	—	—
家具及び装備品製造業	(2)	1	—	—	—	—	—	—	—	—
紙及び類似品製造業	(7)	(1)	1	4	—	—	49	5	6	19
印刷出版及び類似産業	9	50	(2)	—	—	—	13	—	2	7
	(4)	(3)	3	—	—	—	—	—	—	—
	22	26	—	—	—	—	—	—	—	—
	(12)	5	(2)	—	1	—	(2)	—	(1)	3
	6	—	47	—	—	—	23	—	6	—
	(1)	—	—	—	—	—	(3)	—	—	—
	(2)	8	(1)	—	—	—	8	—	(1)	2
	15	—	4	—	—	—	—	—	8	—
	(2)	1	(4)	—	—	—	—	—	(6)	—
	28	—	1	—	—	—	—	—	5	—

就 職 者 数 (続)

家 庭	そ の 他		計			合 計			区 分
	男	女	男	女	計	男	女	計	
人	人	人	人	人	人	人	人	人	人
—	—	—	—	—	(2)	—	(2)	4	—
—	4	—	—	—	2	—	2	—	4
—	(6)	—	—	—	(13)	8	(13)	48	8
—	—	—	—	—	35	—	43	—	56
—	—	—	—	—	(33)	(7)	(40)	189	14
—	—	—	—	—	156	7	163	—	203
—	—	—	—	—	—	(3)	(3)	—	3
—	(1)	—	—	—	(1)	(1)	(2)	83	5
—	4	—	—	—	82	4	86	—	88
—	—	—	—	—	(7)	(1)	(8)	63	14
—	—	—	—	—	56	13	69	—	77
—	(34)	—	—	—	(56)	(55)	(111)	513	484
—	51	—	—	—	457	429	886	—	997
—	(21)	—	—	—	(66)	(23)	(89)	404	171
—	35	—	—	—	338	148	486	—	575
—	(6)	—	—	—	(11)	(8)	(19)	35	8
—	—	—	—	—	24	—	24	—	43
—	(35)	—	—	—	(15)	(38)	(53)	15	75
—	11	—	—	—	8	33	41	—	90
—	(8)	—	—	—	(4)	(14)	(18)	12	47
—	7	—	—	—	8	33	41	—	59
—	(20)	—	—	—	(22)	(20)	(42)	58	59
—	8	—	—	—	36	39	75	—	117
—	(255)	—	—	—	(389)	(304)	(693)	2,234	1,227
—	227	—	—	—	1,845	923	2,768	3,461	—

就 職 者 数

昭和31年度 県民統計課調

家 庭	そ の 他		計			合 計			区 分
	男	女	男	女	計	男	女	計	
人	人	人	人	人	人	人	人	人	人
—	(68)	—	—	—	(97)	(70)	(167)	320	158
—	54	—	—	—	223	88	311	—	478
—	1	—	—	—	14	6	20	14	6
—	—	—	—	—	24	(1)	(24)	24	1
—	(1)	—	—	—	(1)	(1)	(2)	4	1
—	—	—	—	—	3	(1)	(3)	—	5
—	1	—	—	—	(15)	(1)	(16)	102	11
—	—	—	—	—	87	10	97	—	113
—	—	—	—	—	4	2	6	4	2
—	(2)	—	—	—	(10)	(2)	(12)	70	24
—	5	—	—	—	60	22	82	—	94
—	—	—	—	—	(2)	1	(2)	2	1
—	(8)	—	—	—	(7)	(9)	(16)	72	102
—	15	—	—	—	65	93	158	—	174
—	(52)	—	—	—	(6)	(55)	(61)	46	134
—	46	—	—	—	40	79	119	—	180
—	(1)	—	—	—	(17)	(1)	(18)	100	10
—	1	—	—	—	83	9	92	—	110
—	(3)	—	—	—	(4)	(3)	(7)	36	4
—	1	—	—	—	32	1	33	—	40
—	(3)	—	—	—	(4)	(3)	(7)	39	13
—	—	—	—	—	35	10	45	—	52
—	—	—	—	—	(6)	—	(6)	40	1
—	—	—	—	—	34	1	35	—	41

(高等学校)

産 業 別

就 職 者 数 (続)

区 分	普 通		農 業		水 産		工 業		商 業	
	男	女	男	女	男	女	男	女	男	女
化学工業	(1) 17	7	(4) 9	—	—	—	(2) 46	—	(1) 12	1
石油石炭製品製造業	10	6	(1)	—	—	—	6	—	(3) 3	2
ゴム製品製造業	2	4	—	—	—	—	6	—	7	—
皮革及び皮革製品製造業	(1) 2	—	—	—	—	—	—	—	—	—
業 ガラス及び土石製品製造業	(1) 3	—	—	—	—	—	7	—	—	—
第一次金属製造業	(1) 4	—	—	—	—	—	3	—	4	1
金属製品製造業	(5) 44	9	(4) 17	—	—	—	23	—	21	5
機械製造業	(4) 26	2	(2) 5	—	—	—	(13) 59	—	(1) 4	1
電気機械器具製造業	(2) 17	7	(1) 1	—	2	—	(3) 20	—	9	1
輸送用機械器具製造業	2	2	—	—	—	—	14	—	(1) 2	1
医療機械等製造業	1	3	—	—	—	—	—	—	(1)	—
その他の製造業	(1) 19	2	(6) 3	—	—	—	—	—	11	8
卸売及び小売業	(12) 113	(1) 58	(5) 17	—	—	—	(1) 1	—	(12) 176	32
金融及び保険業	(2) 31	(2) 33	(5) 3	—	—	—	(2) —	—	(9) 66	24
不動産業	(1) 31	(1) 33	1	—	—	—	—	—	(2) 44	10
運輸業	(6) 19	45	(3) 2	—	1	—	—	—	(1) 23	9
運輸通信及びその他の公益事業	(6) 14	(8) 9	—	—	—	—	2	—	5	2
その他の公益事業	(8) 9	(3) 16	(1)	—	—	—	12	—	4	—
サービス業	(3) 2	(2) 36	(4) 1	—	—	—	—	—	3	1
対個人サービス業	4	6	1	6	—	—	—	—	1	3
対事業所サービス業及び修理業	(1) 1	3	—	—	—	—	—	—	—	—
興行娯楽業	(8) 8	(9) 13	3	—	—	—	3	—	(3)	6
専門的サービス業	(12) 27	(12) 18	(13) 4	—	1	—	18	—	(8) 4	(1) 6
公 務	(9) 30	43	(4) 7	—	—	—	—	—	(1) 5	(2) 2
その他の	(167) 582	(46) 527	(128) 335	10	45	—	(43) 416	5	(51) 467	(3) 154
合 計										

註 ()内は定時制を示す。

家 庭	そ の 他		計			合 計			区 分		
	男	女	男	女	計	男	女	計			
—	(2) 2	—	—	—	(8) 84	(2) 10	(10) 94	92	12	104	化学工業
—	1	—	—	—	(4) 19	9	(4) 28	23	9	32	石油石炭製品製造業
—	(3) 1	—	—	—	15	(3) 5	(3) 20	15	8	23	ゴム製品製造業
—	—	—	—	—	(1) 2	—	(1) 2	3	—	3	皮革及び皮革製品製造業
—	—	—	—	—	(1) 10	—	(1) 10	11	—	11	ガラス及び土石製品製造業
—	—	—	—	—	(1) 11	1	(1) 12	12	1	13	第一次金属製造業
—	—	—	—	—	(9) 105	14	(9) 119	114	14	128	金属製品製造業
—	—	—	—	—	(20) 94	3	(20) 97	114	3	117	機械製造業
—	—	—	—	—	(6) 49	8	(6) 57	55	8	63	電気機械器具製造業
—	—	—	—	—	(1) 18	3	(1) 21	19	3	22	輸送用機械器具製造業
—	—	—	—	—	(1) 1	3	(1) 4	2	3	5	医療機械等製造業
—	(7) 2	—	—	—	(7) 33	(7) 12	(14) 45	40	19	59	その他の製造業
—	(11) 26	—	—	—	(30) 307	(12) 116	(42) 423	337	128	465	卸売業
—	(20) 29	—	—	—	(37) 101	(22) 108	(59) 209	138	130	268	小売業
—	(2) 2	—	—	—	(3) 76	(3) 45	(6) 121	79	48	127	金融及び保険業
—	—	—	—	—	2	—	2	2	—	2	不動産業
—	(1) 4	—	—	—	(10) 45	(1) 58	(11) 103	55	59	114	運輸業
—	(1) 1	—	—	—	(6) 21	(9) 12	(15) 33	27	21	48	通信業
—	(1) 1	—	—	—	(9) 25	(4) 17	(13) 42	34	21	55	その他の公益事業
—	(26) 12	—	—	—	(7) 6	(28) 49	(35) 55	13	77	90	対個人サービス業
—	(2) —	—	—	—	6	(2) 15	(2) 21	6	17	23	対事業所サービス業及び修理業
—	(1) —	—	—	—	(1) 1	(1) 3	(2) 4	2	4	6	興行娯楽業
—	(6) 11	—	—	—	(11) 14	(15) 30	(26) 44	25	45	70	専門的サービス業
—	(8) 1	—	—	—	(33) 54	(21) 25	(54) 79	87	46	133	公 務
—	(26) 10	—	—	—	(14) 42	(28) 55	(42) 97	56	83	139	そ の 他
—	(255) 227	—	—	—	(389) 1,845	(304) 923	(693) 2,768	2,234	1,227	3,461	合 計

卸売及び小売業
運輸通信及びその他の公益事業
サービス業

28 用途別校地坪数 昭和32.5.1現在 県民統計課調

Table with 10 columns: 区分, 屋外運動場敷地, 実験実習地敷地, 校舎敷地その他, 附属病院敷地, 寄宿舎敷地, 計, 学校施設以外に使用している部分, 学校林. Rows include 国立, 公立, 私立, 公立, 私立 categories.

註 国立の短期大学の敷地及び各種学校の敷地は大学の敷地と共用。

29 用途別本来の校舎坪数 昭和32.5.1現在 県民統計課調

Table with 14 columns: 区分, 教室, 実験実習室, 管理関係その他, 研究室, 図書館, 講堂, 運動場, 寄宿舎, 体育施設, 附属病院, その他, 計, 学校施設以外に使用している部分, 臨時の仮校舎. Rows include 国立, 公立, 私立 categories.

註 国立の短期大学の「講堂屋内運動場等」の校舎坪数および各種学校の校舎坪数については、大学の校舎坪数と共用。

30 学校経費および財源（国費） 昭和32年度 県民統計課調

Table with 8 columns: 区分, 大学費, 短期大学費, 中学校費, 小学校費, 幼稚園費, 附属病院費, 合計. Rows include 昭和30年, 31年, 32年, 職員給, 諸手当, 旅費, 校費その他, 営繕費, 昭和三十年, 三十二年, 財源(国費).

31 学校経費および財源（県費） 昭和32年 県民統計課調

Table with 10 columns: 区分, 小学校, 中学校, 高等学校, 定時制高等学校, 盲、ろう校学, 幼稚園, 各種学校, 計. Rows include 昭和30年, 31年, 32年, 職員給, 諸手当, 旅費, 需用費その他, 営繕費, 昭和三十年, 三十二年, 国庫支出金, 都道府県支出金, 都道府県以外の地方公共団体からの支出金, 当または該市組合町村担, 寄付金, 起債, 起債以外, 計.

32 学校経費および財源 (市町村費) 昭和32年 県民統計課調

区 分	小学校	中学校	高等学校	定時制 高等学校	盲、ろう学校	幼稚園	各種学校	計
	千円	千円	千円	千円	千円	千円	千円	千円
昭和30年	397,083	255,574	16,515	12,902	—	90,924	1,822	774,820
昭和31年	383,512	201,130	18,221	10,424	—	83,377	3,852	700,516
昭和32年	397,643	198,106	247	9,549	—	85,484	3,699	694,728
経 費	職員給	29,577	14,342	—	867	—	48,362	95,371
	経手当	16,884	7,768	—	842	—	14,169	40,347
	旅費	544	568	2	53	—	1,322	2,542
	需用費その他	113,819	82,167	80	7,198	—	12,481	216,368
	営繕費	236,819	93,261	165	589	—	9,150	340,100
昭和30年	397,083	255,574	16,515	12,902	—	90,924	1,822	774,820
昭和31年	383,512	201,130	18,221	10,424	—	83,377	3,852	700,516
昭和32年	397,643	198,106	247	9,549	—	85,484	3,699	694,728
財 源	国庫支出金	48,268	34,748	—	—	308	40	83,364
	都道府県支出金	57	52	—	80	—	45	234
	都道府県以外の地方公共団体よりの支出金	12,164	5,314	—	539	—	10,998	29,017
	当分の間	1,208	2,593	—	—	—	104	3,905
	該項は起債	42,980	18,290	—	—	—	—	61,270
	市組合町村計	292,966	137,109	247	8,930	—	74,029	516,938
計	337,154	157,992	247	8,930	—	74,133	582,113	

33 計 量 検 査 (幼稚園) 昭和32年度 県民統計課調

区 分	身 長		体 重		胸 囲		座 高		
	受検人員	平 均	受検人員	平 均	受検人員	平 均	受検人員	平 均	
	人	cm	人	Kg	人	cm	人	cm	
3 才	男	12	98.03	12	15.53	12	53.53	12	56.62
	女	11	95.45	11	14.18	11	49.81	11	55.90
4 才	男	293	101.07	290	16.18	289	53.53	287	58.20
	女	298	99.89	298	15.83	299	52.28	297	57.57
5 才	男	2,517	105.12	2,519	17.35	2,521	54.84	2,513	60.38
	女	2,429	104.03	2,431	16.77	2,429	53.28	2,428	60.02
(小 学 校)									
6 才	男	2,833	109.94	2,831	18.80	2,834	56.53	2,828	62.71
	女	2,758	109.07	2,751	18.25	2,759	54.99	2,753	62.35
7 才	男	2,969	115.29	2,969	20.78	2,967	58.48	2,970	65.23
	女	2,903	114.36	2,900	20.20	2,901	56.82	2,900	64.89

計 量 検 査 (続)

区 分	身 長		体 重		胸 囲		座 高		
	受検人員	平 均	受検人員	平 均	受検人員	平 均	受検人員	平 均	
	人	cm	人	Kg	人	cm	人	cm	
8 才	男	3,439	120.35	3,439	23.04	3,439	60.32	3,437	67.59
	女	3,278	119.25	3,278	22.55	3,278	58.55	3,278	67.58
9 才	男	3,510	125.00	3,510	25.23	3,509	62.13	3,509	69.59
	女	3,337	124.32	3,337	24.72	3,321	60.41	3,338	69.60
10 才	男	2,531	129.29	2,533	27.29	2,533	64.30	2,533	71.54
	女	2,444	129.17	2,445	27.17	2,444	62.27	2,444	71.66
11 才	男	1,695	133.88	1,695	30.16	1,695	66.28	1,694	73.53
	女	1,629	135.78	1,629	31.24	1,629	66.01	1,629	74.79

(中 学 校)

12 才	男	4,375	138.94	4,375	33.95	4,375	68.32	4,375	75.72
	女	4,230	141.06	4,230	36.28	4,230	69.26	4,230	77.59
13 才	男	4,345	144.92	4,345	38.13	4,345	71.43	4,345	78.60
	女	4,393	145.70	4,393	40.27	4,393	72.86	4,393	80.13
14 才	男	4,634	151.72	4,634	43.71	4,634	75.30	4,634	82.01
	女	4,749	148.82	4,749	44.24	4,749	76.09	4,749	81.82

(高 等 学 校)

15 才	男	1,235	158.76	1,235	49.81	1,235	79.73	1,235	84.72
	女	1,359	151.81	1,359	47.15	1,359	78.40	1,359	82.93
16 才	男	1,329	162.13	1,328	53.97	1,329	82.59	1,332	87.12
	女	1,156	152.16	1,156	49.23	1,158	80.50	1,156	83.31
17 才	男	1,146	163.74	1,145	56.41	1,146	84.49	1,146	88.29
	女	1,076	152.95	1,076	50.46	1,076	81.52	1,076	83.51
18 才	男	154	163.00	154	56.13	154	84.59	154	88.31
	女	136	153.40	136	50.66	136	82.61	136	83.91
19 才	男	4	159.45	4	54.70	4	84.95	4	89.20
	女	6	155.45	6	51.45	6	81.12	6	82.28
15 才	男	1,160	158.89	1,160	49.89	1,160	79.82	1,160	84.77
	女	1,191	152.07	1,191	47.29	1,191	78.53	1,191	82.94
16 才	男	1,278	162.36	1,277	54.08	1,278	82.62	1,281	87.25
	女	1,001	152.49	1,001	49.51	1,003	80.63	1,001	83.35
17 才	男	1,060	163.93	1,059	56.44	1,060	84.49	1,060	88.31
	女	975	153.12	975	50.54	975	81.57	975	83.47
18 才	男	61	163.25	61	55.30	61	84.12	61	88.66
	女	51	153.51	51	51.10	51	81.82	51	83.12
19 才	男	1	168.45	1	59.45	1	83.45	1	96.45
	女	2	152.95	2	48.45	2	78.45	2	79.45
15 才	男	75	156.66	75	48.56	75	78.38	75	83.93
	女	168	149.97	168	46.16	168	78.35	168	82.86
16 才	男	51	158.25	51	51.31	51	81.88	51	84.08
	女	155	150.04	155	47.43	155	79.70	155	83.10
17 才	男	86	161.37	86	55.40	86	84.54	86	87.98
	女	101	151.30	101	49.68	101	81.07	101	83.86
18 才	男	93	162.84	93	56.67	93	84.90	93	88.08
	女	85	153.33	85	50.39	85	82.69	85	84.38
19 才	男	3	156.45	3	53.12	3	85.45	3	86.78
	女	4	156.70	4	52.95	4	82.45	4	83.70

註 学校衛生統計調査結果より。

34 前 年 度 比 較 昭和32年度 県民統計課調

区 分	男								女								
	身 長		体 重		胸 囲		座 高		身 長		体 重		胸 囲		座 高		
	昭和31年	昭和32年	昭和31年	昭和32年	昭和31年	昭和32年	昭和31年	昭和32年	昭和31年	昭和32年	昭和31年	昭和32年	昭和31年	昭和32年	昭和31年	昭和32年	
幼稚園	3才	94.6	98.0	16.2	15.5	53.6	53.5	57.6	56.6	95.7	95.5	15.1	14.2	51.6	49.8	55.3	55.9
	4	100.6	101.1	16.0	16.2	53.3	53.5	58.0	58.2	98.9	99.9	15.4	15.8	52.1	52.3	57.3	57.6
	5	104.5	105.1	17.3	17.4	54.8	54.8	60.2	60.4	103.6	104.0	16.7	16.8	53.4	53.3	60.0	60.0
	6	109.7	109.9	18.9	18.8	56.4	56.5	62.5	62.7	108.8	109.1	18.3	18.3	55.0	55.0	62.1	62.4
	7	115.1	115.3	20.8	20.8	58.3	58.5	65.1	65.2	114.5	114.4	20.3	20.2	56.8	56.8	65.1	64.9
小学校	8	120.2	120.4	22.8	23.0	60.2	60.3	67.3	67.5	119.3	119.3	22.4	22.5	59.7	58.6	67.2	67.6
	9	124.6	125.0	24.8	25.2	62.0	62.1	69.4	69.6	123.9	124.3	24.5	24.7	60.5	60.4	69.3	69.5
	10	129.1	129.3	27.4	27.3	64.2	64.3	71.5	71.5	128.1	129.2	27.2	27.2	64.5	62.3	71.8	71.7
	11	133.6	133.9	29.9	30.2	66.0	66.3	73.3	73.5	134.6	135.8	31.0	31.2	65.9	66.0	74.5	74.8
	12	138.5	138.9	33.5	33.9	68.1	68.3	75.6	75.7	140.1	141.1	35.5	36.3	69.0	69.3	77.3	77.6
中学校	13	144.4	144.9	37.8	38.1	71.2	71.4	78.5	78.6	144.9	145.7	39.9	40.3	72.3	72.9	79.8	80.1
	14	151.1	151.7	43.2	43.7	75.0	75.3	81.8	82.0	148.4	148.8	44.1	44.2	75.9	76.1	82.0	81.8
	15	159.0	158.8	50.5	49.8	79.5	79.7	86.4	84.7	152.0	151.8	48.0	47.2	78.2	78.4	83.9	82.9
	16	161.6	162.1	52.9	54.0	81.8	82.6	88.0	87.1	152.6	152.2	49.8	49.5	80.0	80.6	84.4	83.3
	17	163.4	163.7	56.6	56.4	84.0	84.5	89.3	88.3	152.2	153.0	51.0	50.5	81.0	81.5	84.1	83.5
高等学校	18	163.2	163.0	56.5	56.1	84.1	84.6	88.0	83.9	152.2	153.4	51.6	50.7	82.1	82.6	84.6	83.9
	15	159.2	158.9	50.6	49.9	79.6	79.8	86.5	82.9	152.1	152.1	48.2	47.3	78.2	78.5	84.0	82.9
	16	161.8	162.4	53.0	54.1	81.9	82.6	88.1	83.4	152.2	152.5	49.9	49.5	80.6	80.6	84.4	83.4
	17	163.7	163.9	57.4	56.4	84.0	84.5	89.5	83.5	152.3	153.1	51.0	50.5	80.9	81.6	84.1	83.5
	18	164.2	163.3	56.8	55.3	84.8	84.1	87.4	83.1	152.2	153.5	51.7	51.1	82.0	81.8	84.8	83.1
定時制	15	156.9	156.7	49.0	48.6	78.8	78.4	84.1	82.9	150.3	149.9	46.6	46.2	78.7	78.4	82.9	82.9
	16	159.4	158.3	52.5	51.3	81.4	81.9	86.7	83.1	150.6	150.0	49.8	47.4	81.2	79.7	83.4	83.1
	17	160.9	161.4	55.7	55.4	83.1	84.5	87.3	83.9	151.5	151.3	51.1	49.7	81.8	81.1	83.6	83.9
	18	162.1	162.8	56.0	56.7	83.3	84.9	88.6	84.4	152.5	153.3	51.5	50.4	82.2	82.7	84.5	84.4

35 全 国 比 較 昭和32年度 県民統計課調

区 分	男								女							
	身 長		体 重		胸 囲		座 高		身 長		体 重		胸 囲		座 高	
	全国	徳島	全国	徳島	全国	徳島	全国	徳島	全国	徳島	全国	徳島	全国	徳島	全国	徳島
3才	95.3	98.0	14.9	15.5	52.7	53.5	55.9	56.6	95.0	95.5	14.4	14.2	51.4	49.8	55.1	55.9
4	101.6	101.1	16.1	16.2	53.8	53.5	58.4	58.2	100.6	99.9	15.5	15.8	52.4	52.3	57.7	57.6
5	106.4	105.1	17.4	17.4	55.0	54.8	60.8	60.4	105.3	104.0	16.9	16.8	53.6	53.3	60.2	60.0
6	110.7	109.9	18.8	18.8	56.3	56.5	62.9	62.7	109.7	109.1	18.2	18.3	54.7	55.0	62.5	62.4
7	116.0	115.3	20.8	20.8	58.2	58.5	65.5	65.2	115.0	114.4	20.2	20.2	56.5	56.8	65.0	64.9
8	121.0	120.4	22.8	23.0	60.1	60.3	67.8	67.6	120.1	119.3	22.4	22.6	58.3	58.6	67.4	67.6
9	125.8	125.0	25.0	25.2	62.0	62.1	69.9	69.6	125.2	124.3	24.7	24.7	60.2	60.4	69.7	69.6
10	130.1	129.3	27.4	27.3	63.8	64.3	71.7	71.5	130.2	129.2	27.4	27.2	62.5	62.3	71.9	71.7
11	135.0	133.9	30.2	30.2	66.0	66.3	73.6	73.5	136.3	135.8	31.3	31.2	65.8	66.0	74.8	74.8
12	140.2	138.9	33.8	33.9	68.5	68.3	76.1	75.7	142.2	141.1	36.0	36.3	69.5	69.3	78.0	77.6
13	146.3	144.9	38.5	38.1	71.7	71.4	79.1	78.6	146.6	145.7	40.4	40.3	73.1	72.9	80.6	80.1
14	153.0	151.7	43.8	43.7	75.6	75.3	82.7	82.0	149.6	148.8	44.3	44.2	76.1	76.1	82.5	81.8
15	159.8	158.8	50.1	49.8	79.6	79.7	86.7	84.7	152.1	151.8	47.3	47.2	78.3	78.4	84.0	82.9
16	162.4	162.1	53.3	54.0	82.1	82.6	88.4	87.1	152.8	152.2	49.1	49.2	79.8	80.5	84.4	83.3
17	163.9	163.7	55.3	56.4	83.7	84.5	89.4	88.3	153.3	153.0	50.1	50.5	80.7	81.5	84.6	83.5

36 生徒、児童、幼児の疾病異常該当者数および率

(幼稚園、小学校、中学校) 昭和32年度 県民統計課調

区 分	在学生徒 児童幼児数	x線検査および結核性疾患									
		(イ) 学校が実施したx線検査				(ロ) (イ)以外での判明者				合 計	
		受検人員	結核性疾患	前記のうち 呼吸器系	結核性疾患	前記のうち 呼吸器系	結核性疾患	前記のうち 呼吸器系	結核性疾患	前記のうち 呼吸器系	
幼稚園	人	人	人	人	人	人	人	人	人	人	
幼稚園	3才	13	2	1	—	—	—	1	—	—	
	4	319	98	1	—	—	—	1	—	—	
	5	2,583	766	4	—	—	—	4	—	—	
	6以上	4	—	—	—	—	—	—	—	—	
	計	2,919	866	6	1	—	—	6	1	—	
率	—	—	0.69	0.12	—	—	0.69	0.12	—		
小学校	6	2,893	1,115	15	11	—	—	15	11	—	
	7	3,022	1,582	12	9	1	—	13	10	—	
	8	3,503	2,148	10	8	3	—	13	11	—	
	9	3,540	2,333	12	4	2	—	14	5	—	
	10	2,576	1,819	2	1	—	—	3	1	—	
11	1,722	1,293	1	1	3	—	4	2	—		
12以上	23	19	1	1	—	—	1	1	—		
校 計	17,279	10,309	53	35	10	6	63	41	—		
率	—	—	0.51	0.34	—	—	0.61	0.40	—		
中学校	12	4,521	3,746	14	14	1	—	15	14	—	
	13	4,542	3,712	16	15	2	—	18	16	—	
	14	4,815	4,063	20	17	1	—	22	18	—	
	15以上	131	86	—	—	1	—	1	—	—	
	校 計	14,009	11,607	50	46	6	2	56	48	—	
率	—	—	0.47	0.40	—	—	0.48	0.41	—		
幼稚園	3才	16	—	—	—	—	—	—	—	—	
	4	321	102	—	—	—	—	—	—	—	
	5	2,482	795	2	—	—	—	2	—	—	
	6以上	1	—	—	—	—	—	—	—	—	
	計	2,820	897	2	—	—	—	2	—	—	
率	—	—	0.22	—	—	—	0.22	—	—		
小学校	6	2,806	1,132	11	6	1	—	12	6	—	
	7	2,952	1,667	7	6	1	—	8	7	—	
	8	3,329	2,234	13	6	2	—	15	7	—	
	9	3,383	2,466	7	6	1	—	8	7	—	
	10	2,468	1,878	10	8	4	—	14	11	—	
11	1,652	1,338	4	4	1	—	5	4	—		
12以上	32	23	1	—	—	—	1	—	—		
校 計	16,622	10,738	53	36	10	6	63	42	—		
率	—	—	0.49	0.34	—	—	0.59	0.39	—		
中学校	12	4,344	3,598	16	16	2	2	18	18	—	
	13	4,555	3,811	26	23	1	—	27	23	—	
	14	4,905	4,183	19	14	3	2	22	16	—	
	15以上	101	61	—	—	3	2	3	2	—	
	校 計	13,905	11,653	61	53	9	6	70	59	—	
率	—	—	0.52	0.45	—	—	0.60	0.51	—		

註 対象は指定抽出校のみ。

生徒、児童、幼児の疾病異常該当者数および率 (続)

区 分	ツベルクリン皮内反応成績					寄生虫卵保有		寄生虫病 該当人員	要養護	
	受検人員	陽 性		疑陽性	陰 性	受検人員	卵保有 人 員			
		既陽性	陽 転							
人	人	人	人	人	人	人	人	人		
幼 稚 園	3才	10	2	1	1	6	7	3	—	—
	4	253	2	25	34	192	161	57	1	2
	5	2,388	110	174	182	1,922	1,344	606	13	10
	6以上	2	—	—	—	2	1	—	—	—
	計	2,553	114	200	217	2,122	1,513	666	14	12
率	—	4.3	7.5	8.18	79.98	—	44.02	0.48	0.41	
小 学 校	6	2,783	233	428	233	1,889	1,844	912	2	94
	7	2,926	565	616	316	1,429	1,949	913	7	83
	8	3,402	964	730	417	1,291	2,269	985	3	75
	9	3,424	1,240	710	374	1,100	2,147	931	5	57
	10	2,478	977	545	277	679	1,599	671	1	56
11	1,647	873	293	149	332	1,124	410	4	35	
12以上	21	13	3	2	3	14	7	—	2	
計	16,681	4,865	3,325	1,768	6,723	10,946	4,829	22	402	
率	—	29.16	19.93	10.59	40.30	—	44.11	0.13	23.3	
中 学 校	12	4,327	2,449	703	408	767	2,107	977	28	66
	13	4,297	2,589	609	431	668	2,000	910	34	54
	14	4,578	3,031	575	436	536	1,941	935	23	58
	15以上	112	74	7	8	23	24	14	1	4
	計	13,314	8,143	1,894	1,283	1,994	6,072	2,836	86	182
率	—	61.16	14.23	9.64	14.98	—	46.71	0.61	1.30	
幼 稚 園	3才	12	—	1	—	11	8	5	—	—
	4	257	9	22	33	193	157	62	2	2
	5	2,282	102	199	237	1,744	1,351	616	12	7
	6以上	—	—	—	—	—	1	—	—	1
	計	2,551	111	222	270	1,948	1,517	683	14	10
率	—	4.35	8.7	10.58	76.36	—	45.02	0.5	0.35	
小 学 校	6	2,723	279	454	233	1,757	1,899	932	2	68
	7	2,845	642	617	270	1,316	2,017	914	3	70
	8	3,232	1,123	714	307	1,088	2,281	1,018	5	93
	9	3,240	1,441	714	304	781	2,196	906	3	69
	10	2,408	1,233	470	207	498	1,672	714	5	61
11	1,504	995	249	129	231	1,193	408	4	24	
12以上	28	18	4	2	4	9	5	1	3	
計	16,080	5,731	3,222	1,452	5,675	11,267	4,897	23	388	
率	—	35.64	20.04	9.03	35.29	—	43.46	0.14	2.33	
中 学 校	12	4,150	2,338	662	451	699	2,097	993	31	50
	13	4,354	2,664	707	389	594	2,090	991	52	47
	14	4,678	3,198	565	401	514	2,025	1,050	29	59
	15以上	80	51	7	6	16	14	9	1	2
	計	13,262	8,251	1,941	1,247	1,823	6,226	3,043	113	158
率	—	62.22	14.64	9.40	13.75	—	48.88	0.81	1.14	

37 生徒の疾病異常該当者数および率 (高等学校)

昭和32年度 県民統計課調

区 分	在学生徒数	x線検査および結核性疾患							
		(イ) 学校が実施したx線検査				(ロ) (イ)以外での判明者		合 計	
		受検人員	結核性疾患	前記のうち 呼吸器系	受検人員	結核性疾患	前記のうち 呼吸器系	結核性疾患	前記のうち 呼吸器系
総 括	15才	1,247	1,141	5	5	1	1	6	6
	16	1,344	1,241	2	2	2	2	4	4
	17	1,170	1,107	3	1	7	5	10	6
	18	152	144	—	—	—	—	—	—
	19	4	2	—	—	—	—	—	—
20以上	5	4	—	—	—	—	—	—	
計	3,922	3,639	10	8	10	8	20	16	
率	—	—	0.27	0.22	—	—	0.55	0.44	
通 常 課 程	15	1,170	1,082	5	5	1	1	6	6
	16	1,291	1,198	2	2	2	2	4	4
	17	1,082	1,029	2	1	7	5	9	6
	18	55	54	—	—	—	—	—	—
	19	1	1	—	—	—	—	—	—
20以上	1	1	—	—	—	—	—	—	
計	3,601	3,365	9	8	10	8	19	16	
率	—	—	0.27	0.24	—	—	0.56	0.48	
定 時 制 課 程	15	77	59	—	—	—	—	—	—
	16	53	43	—	—	—	—	—	—
	17	88	78	1	—	—	—	1	—
	18	96	90	—	—	—	—	—	—
	19	3	1	—	—	—	—	—	—
20以上	4	3	—	—	—	—	—	—	
計	321	274	1	—	—	—	1	—	
率	—	—	0.36	—	—	—	0.36	—	
総 括	15才	1,364	1,262	2	1	—	—	2	1
	16	1,185	1,102	3	3	1	—	4	3
	17	1,094	1,037	4	4	—	—	4	4
	18	147	134	1	1	—	—	1	1
	19	13	6	—	—	—	—	—	—
20以上	2	2	—	—	—	—	—	—	
計	3,805	3,543	10	9	1	—	11	9	
率	—	—	0.28	0.25	—	—	0.31	0.25	
通 常 課 程	15	1,197	1,110	2	1	—	—	2	1
	16	1,021	952	3	3	1	—	4	3
	17	983	940	4	4	—	—	4	4
	18	52	50	1	1	—	—	1	1
	19	2	2	—	—	—	—	—	—
20以上	—	—	—	—	—	—	—	—	
計	3,255	3,054	10	9	1	—	11	9	
率	—	—	0.33	0.29	—	—	0.36	0.29	
定 時 制 課 程	15	167	152	—	—	—	—	—	—
	16	164	150	—	—	—	—	—	—
	17	111	97	—	—	—	—	—	—
	18	95	84	—	—	—	—	—	—
	19	11	4	—	—	—	—	—	—
20以上	2	2	—	—	—	—	—	—	
計	550	489	—	—	—	—	—	—	
率	—	—	—	—	—	—	—	—	

註 対象は指定抽出校のみ。

生徒の疾病異常該当者数および率 (高等学校) (続)

Table with columns for '区分' (Grade), '受検人員' (Number of examinees), '陽性' (Positive), '疑陽性' (Suspected positive), '陰性' (Negative), '寄生虫卵保有' (Parasite egg possession), '寄生虫病' (Parasitic disease), and '要養護' (Need for care). Rows include '総括' (Total), '通常課程' (Regular course), and '定時制課程' (Part-time course) for '男' (Male) and '女' (Female).

38 生徒、児童、幼児の在学者数、疾病異常検査受検人員および該当者数

昭和32年度 県統計課調

Table with columns for '区分' (Grade), '在学者数' (Number of students), '栄養要注意' (Nutrition attention), 'せき柱異常' (Cough column abnormality), '胸部異常' (Chest abnormality), '伝染性皮膚病' (Contagious skin disease), '眼' (Eye), '耳' (Ear), '鼻および咽頭' (Nose and throat), '歯' (Teeth), '身体' (Body), '精神' (Mental), '運動機能障害' (Motor function disorder), '心臓の疾患' (Heart disease), and 'その他の疾患' (Other diseases). Rows include '幼稚園' (Nursery), '小学校' (Elementary school), '中学校' (Middle school), and '高等学校' (High school) for '男' (Male) and '女' (Female).

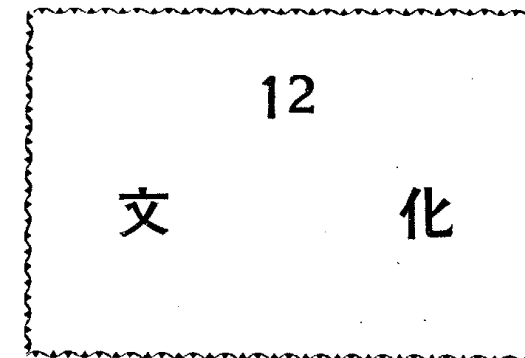
註 歯が検査の該当者数は、「むし歯の未処置歯ある者」及び「その他の歯疾」の該当者数である。

39 都道府県別、学校種別、学校教員、幼児、児童および生徒数

昭和32.5.1現在 県民統計課調

都道府県別	幼 稚 園				小 学 校				中 学 校				高 等 学 校			
	学校数		教員数	幼児数	学校数		教員数	児童数	学校数		教員数	生徒数	学校数		教員数	生徒数
	本校	分校			本校	分校			本校	分校			本校	分校		
総 数	6,483	137	28,344	663,253	22,480	4,508	351,533	12,956,285	12,684	938	195,613	5,718,183	3,376	1,201	118,231	2,186,004
北海道	153	—	703	18,292	2,242	75	20,845	773,234	1,281	46	11,558	320,304	281	2	6,418	133,409
青森県	45	—	209	4,787	565	78	6,312	224,786	320	9	3,359	94,056	53	39	1,681	29,884
岩手県	56	1	244	5,309	568	215	6,753	219,809	357	43	3,747	95,782	61	54	1,861	33,349
宮城県	82	—	338	7,921	341	215	6,959	260,957	236	8	4,024	116,583	74	45	2,442	44,244
秋田県	34	1	188	4,661	400	121	6,170	212,082	251	45	3,322	92,086	41	90	2,053	39,618
山形県	47	—	257	5,294	359	207	5,905	196,582	227	20	3,317	91,495	60	41	1,991	39,071
福島県	80	13	389	10,060	555	318	8,998	319,433	386	26	5,014	144,208	75	37	2,759	56,599
茨城県	58	3	250	6,074	549	107	8,242	306,768	347	6	4,270	139,166	60	8	2,111	46,924
栃木県	70	—	347	7,097	452	65	6,381	239,017	203	4	3,388	104,606	47	21	1,800	34,888
群馬県	91	4	427	10,600	306	100	6,572	239,862	238	8	3,863	109,178	53	22	2,155	49,318
埼玉県	152	—	694	14,364	456	48	9,113	335,933	352	5	5,147	147,817	62	23	2,228	52,260
千葉県	120	5	536	12,448	491	107	8,791	322,627	344	7	5,206	145,957	77	16	2,686	50,141
東京都	824	—	4,323	80,323	956	76	26,300	1,005,821	629	9	15,030	473,233	379	24	12,024	150,843
神奈川県	365	4	1,597	29,089	424	66	10,125	412,500	262	7	5,824	179,660	121	10	3,747	54,664
新潟県	46	1	263	6,403	840	195	10,869	375,422	408	88	5,966	165,033	77	84	3,196	64,600
富山県	49	—	161	3,907	324	65	4,492	155,870	109	23	2,383	69,425	33	19	1,291	31,857
石川県	49	—	221	5,099	373	95	4,324	145,702	173	24	2,212	64,030	33	11	1,142	21,206
福井県	105	10	303	8,608	238	126	3,217	108,366	112	30	1,721	49,069	19	13	900	18,730
山梨県	29	—	157	3,098	236	80	3,600	114,443	159	6	2,165	56,379	27	28	1,308	26,713
長野県	42	—	188	3,526	449	239	8,352	274,829	333	15	5,129	140,255	88	59	3,332	71,682
岐阜県	47	3	207	5,511	487	140	6,554	228,367	287	35	3,772	104,172	52	24	1,932	40,707
静岡県	314	15	1,448	38,514	537	92	9,784	384,398	327	22	5,795	173,600	96	12	3,195	63,268
愛知県	243	—	1,265	29,809	702	45	12,730	529,228	337	20	7,355	243,619	110	24	4,102	79,420
三重県	112	3	363	10,458	445	58	6,286	203,883	201	14	3,401	95,634	41	7	1,714	36,047
滋賀県	69	—	234	6,372	210	97	3,496	114,462	86	17	1,885	53,143	27	1	997	19,543
京都府	172	2	808	18,904	386	68	7,034	254,763	150	25	3,891	114,552	64	24	3,021	43,955
大阪府	487	4	2,385	62,366	573	53	15,002	624,856	304	18	8,396	266,040	161	12	6,295	98,293
兵庫県	536	14	1,990	51,833	681	61	12,953	505,579	385	28	7,331	221,949	131	73	4,893	97,368
奈良県	92	1	308	7,984	310	36	2,856	99,973	131	10	1,668	44,858	27	11	1,010	19,535
和歌山県	109	3	366	9,691	364	82	4,280	134,120	180	22	2,374	61,533	29	12	1,364	30,552
鳥取県	15	—	78	1,937	210	74	2,703	87,168	94	2	1,490	38,369	26	12	954	18,794
島根県	51	1	184	5,495	373	82	4,297	138,938	196	11	2,389	60,999	34	19	1,219	22,908
岡山県	204	14	658	17,115	530	79	6,863	236,945	257	14	3,669	108,930	108	17	2,622	48,961
広島県	182	1	785	17,866	687	76	8,546	306,032	308	49	4,787	139,924	90	56	3,453	54,604
山口県	153	—	625	13,401	410	107	6,483	240,102	247	20	3,604	101,945	70	38	2,594	43,341
徳島県	170	9	470	14,273	298	54	3,845	132,932	149	44	2,034	57,026	36	29	1,216	24,413
香川県	208	20	669	17,811	228	35	3,782	141,366	142	6	2,117	60,441	35	29	1,456	29,658
愛媛県	83	—	391	8,978	478	63	6,595	241,211	300	14	3,612	102,081	58	31	2,030	42,459
高知県	14	—	63	1,361	436	47	4,131	126,811	230	6	2,301	55,435	31	21	1,180	21,953
福岡県	254	1	1,235	26,547	645	44	14,474	589,686	310	15	7,603	235,045	126	21	4,958	94,196
佐賀県	77	—	321	6,708	180	61	3,683	145,980	132	1	2,134	61,007	26	10	1,325	26,947
長門県	90	—	414	11,145	391	114	7,091	273,679	258	16	3,737	107,655	53	29	1,992	33,064
熊本県	72	—	354	8,462	501	124	7,424	285,152	254	35	4,028	120,315	53	7	2,013	36,285
大分県	116	3	433	11,330	383	90	5,246	191,983	209	3	2,761	83,038	53	16	1,898	37,917
宮崎県	41	—	158	4,024	280	71	4,614	182,023	140	37	2,325	74,032	27	12	1,132	23,014
鹿児島県	75	1	337	8,398	631	57	8,361	312,605	343	25	4,509	133,519	91	8	2,541	48,802

註 高等学校は生徒数のみ公立学校の生徒数。
教員は本務者のみ。



12 文 化

1 社会教育委員会 昭和33.3.31現在 県教育委員会調

区 分 年 別	総 数		県		市 町 村	
	会 数	委 員 数	会 数	委 員 数	会 数	委 員 数
昭和 32 年	34	700	1	15	33	685

2 公 民 館 昭和33.3.31現在 県教育委員会調

区 分 市郡別	館 数	館 長		職 員						
		専 任	兼 任	総 数	専 任			兼 任		
					計	男	女	計	男	女
総 数	134 (180)	46	268	143	58	48	10	85	83	2
徳 島 市	26	4	22	32	1	1	—	31	31	—
鳴 門 市	7	1	6	—	—	—	—	—	—	—
小 松 島 市	3 (4)	—	7	4	4	2	2	—	—	—
勝 浦 郡	3 (3)	1	5	7	7	4	3	—	—	—
名 東 郡	4 (15)	4	15	2	1	—	1	1	1	—
名 西 郡	11 (1)	4	8	29	15	14	1	14	13	1
那 賀 郡	21 (27)	12	36	6	1	1	—	5	5	—
海 部 郡	9 (43)	14	38	15	7	7	—	8	7	1
板 野 郡	16 (2)	—	18	16	10	10	—	6	6	—
阿 波 郡	4 (6)	2	8	15	9	7	2	6	6	—
麻 植 郡	8 (20)	3	25	5	1	1	—	4	4	—
美 馬 郡	10 (16)	1	25	6	1	—	1	5	5	—
三 好 郡	12 (43)	—	55	6	1	1	—	5	5	—

註 () 内は分館数。

3 P . T . A 昭和32.5.1現在 県教育委員会調

区分 校種別	会 員 数		
	会 数	保 護 者 数	教 員 数
総 数	455	164,473	6,415
高 等 学 校	29	20,581	974
中 学 校	129	46,313	1,678
小 学 校	278	92,054	3,462
小 中 併 設 学 校	19	5,525	301

註 1. 本調査中、中学校の保護者数に4校、小学校の保護者数に17校、小学校の教員数に12校が各々未回答。
この分は上記調査数字には含まれていない。
2. 小中併設学校とはPTAが小中合同設置の場合である。

4 青 年 団 昭和31.12.31現在 県教育委員会調

区分 市郡別	団 数	団 員 数		
		総 数	男	女
総 数	273	26,574	17,377	9,197
徳 島 市	23	3,280	1,920	1,360
鳴 門 市	16	1,313	663	650
小 松 市	13	587	332	255
勝 名 郡	24	526	350	176
東 西 郡	6	907	730	177
賀 部 郡	2	1,239	950	289
那 賀 郡	26	3,527	2,156	1,371
海 部 郡	28	1,547	946	601
板 野 郡	27	2,881	2,020	861
阿 波 郡	7	872	727	145
美 馬 郡	17	1,390	1,010	380
三 好 郡	24	4,004	2,878	1,126
阿 麻 郡	60	4,501	2,695	1,806

註 昭和32年度は未調査につき昭和31.12.31現在の調査を記載。

5 ボーイスカウト・ガールスカウト 昭和32.6.1現在 県教育委員会調

区分 市郡別	ボ ー イ ス カ ウ ト		ガ ー ル ス カ ウ ト	
	団 数	団 員 数	団 数	団 員 数
総 数	5	104	6	217
徳 島 市	1	20	1	47
鳴 門 市	1	20	2	80
小 松 市	1	15	1	30
勝 名 郡	—	—	—	—
東 西 郡	—	—	—	—
賀 部 郡	—	—	—	—
那 賀 郡	—	—	1	25
海 部 郡	—	—	—	—
板 野 郡	—	—	—	—
阿 波 郡	2	49	1	35
美 馬 郡	—	—	—	—
三 好 郡	—	—	—	—

6 婦 人 団 体 昭和32.6.1現在 県教育委員会調

市 郡 別	団 体 数				会 員 数
	総 数	地 域 団 体	文 化 団 体	宗 教 団 体	
総 数	207	196	6	5	91,000
徳 島 市	31	25	5	1	14,604
鳴 門 市	15	15	—	—	4,279
小 松 市	10	9	1	—	3,310
勝 名 郡	9	9	—	—	2,335
東 西 郡	3	3	—	—	5,568
賀 部 郡	7	7	—	—	2,038
那 賀 郡	21	20	—	1	11,589
海 部 郡	22	19	—	3	6,979
阿 美 郡	10	10	—	—	4,301
三 那 郡	20	21	—	—	7,100
波 馬 郡	21	21	—	—	9,455
好 賀 郡	21	21	—	—	13,488
部 郡	17	17	—	—	5,954

7 図 書 館 昭和32年度 憲法記念館調

館	数	蔵 書 冊 数	開 館 日 数	利 用 人 員
	1	61,992	289	724,773

8 蔵 書 昭和32年度 憲法記念館調

資料別	総 冊 数	哲 学 書	歴 史 書	社 会 学 書	自 然 学 書	工 業 学 書	産 業 学 書	交 通 学 書	芸 術 書	語 学 書	文 学 書	計 冊 数
館内用図書	2,222	1,852	3,414	5,028	1,648	1,938	1,357	1,770	471	5,596	25,296	
（一般図書）	340	134	695	336	1,012	228	166	249	140	3,021	6,321	
（児童図書）	131	34	81	320	84	47	65	13	43	330	1,148	
（洋書）	82	426	872	209	183	81	46	375	78	817	3,169	
（郷土資料）	193	109	983	980	63	33	298	41	22	431	3,153	
（文庫）	15	232	58	133	573	11	1	57	143	250	1,473	
（小計）	3	186	72	176	56	1	2	38	—	1,364	1,898	
館外用図書	477	921	1,010	2,625	792	677	1,175	761	214	10,882	19,534	
合 計	3,463	3,894	7,185	9,807	4,411	3,016	3,110	3,304	1,111	22,691	61,992	

9 図 書 館 利 用 状 況 昭和32年度 憲法記念館調

利用種別	一 般 閱 覧 室	小 学 生 室	新 聞 雑 誌 室	各 種 集 会 活 動	移 動 図 書 館	団 体 貸 出	レ コ ー ド 室	参 考 推 定	説 書 推 定	施 設 利 用 視 察 見 学	個 人 貸 出	点 字 図 書 分 室	計
利用者数	118,305	42,319	106,952	81,900	202,600	66,000	3,173	8,087	11,074	26,212	57,695	456	724,773

10 図書利用者数 (一般閲覧室利用者調)

昭和32年度 憲法記念館調

職 業	一 般 成 人									学 生			計
	農 業 水産業	鉱工業	商業	運 輸 交 通	サービ ス 業	公務員	洋 裁	主 婦	その他 無 職	中 学	高 校	大 学	
利用者数	787	1,575	3,834	2,114	1,648	5,304	1,123	1,182	9,804	8,541	51,279	31,114	118,305

11 ラジオ、テレビ聴視取状況

昭和33.3.31現在 徳島放送局調

部 市 別	ラ ジ オ					テ レ ビ		
	年度内現在数	現 在 数 内 訳		普 及 率		年度内現在数	現 在 数 内 訳	
		有 料	無 料	世 帯 数	普 及 率		有 料	無 料
総 数	123,662	117,298	6,364	174,246	71.0	2,704	2,651	53
徳 島 市	28,762	27,650	1,112	37,228	77.3	1,459	1,446	13
鳴 門 市	7,623	7,251	372	10,523	72.4	164	154	10
小 松 市	6,162	5,853	309	8,445	73.0	131	128	3
名 勝 郡	2,918	2,734	184	3,815	76.5	46	46	—
東 浦 郡	2,445	2,272	173	3,083	79.3	59	55	4
那 賀 郡	15,623	14,808	815	20,860	74.9	267	262	5
海 部 郡	6,938	6,474	464	10,027	69.2	5	5	—
西 条 郡	6,262	5,985	277	8,205	76.3	82	78	4
板 野 郡	13,823	13,073	750	18,229	75.8	212	205	7
阿 波 郡	4,626	4,395	231	6,257	73.9	31	30	1
麻 植 郡	8,508	7,939	569	12,070	70.5	112	108	4
美 馬 郡	9,506	9,068	538	16,573	58.0	70	68	2
三 好 郡	10,366	9,796	570	18,931	54.8	66	66	—

註 世帯数は昭和30年国勢調査の世帯概数にその後実施された市町村の合併に応じて世帯数を加減したものです。

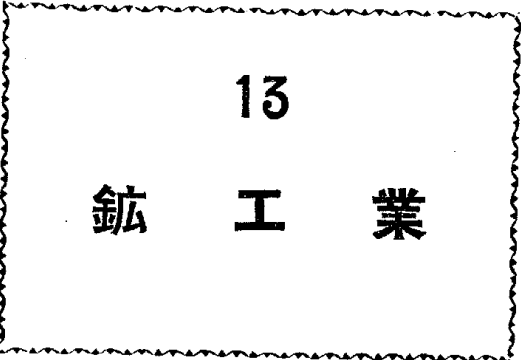
12 映 画、演 劇

昭和32年度 各税務署調

区 分 税務署別	館 数	入 場 人 員				一 館 当 り の 利 用 者 数
		総 数	映 画	演 劇、演 芸	そ の 他	
総 数	135 (1,154)	8,039,401	7,734,453	219,775	85,173	6,237
徳 島 税 務 署	41 (345)	4,715,420	4,616,830	98,590	—	12,216
鳴 門 税 務 署	24 (94)	834,036	783,0~8	50,958	—	7,068
富 岡 税 務 署	23 (191)	640,000	628,000	12,000	—	2,991
牟 岐 税 務 署	10 (126)	388,000	377,900	11,000	—	2,853
川 島 税 務 署	13 (157)	521,540	445,756	9,712	66,072	3,068
勝 町 税 務 署	14 (121)	403,941	392,167	11,774	—	2,992
池 田 税 務 署	10 (120)	536,464	491,622	25,741	19,101	4,127

註 館数の()書は臨時興行の延場数である。

「一館当りの利用者数」は常設館に臨時興行の延場数を加えたもので入場人員総数を除した。



13 鉱工業

(一) 鉱業

1 主要鉱山 昭和33.3.31現在 四国通産局調

主要鉱山名	主要鉱物	所在地	主要鉱山名	主要鉱物	所在地
高越鉱山	銅、硫化鉄	徳島県麻植郡山川町字大内	吉崎鉱山	石灰石	徳島県那賀郡富岡町下荒井
野々脇	〃	〃 木屋平村野々脇	長柱	〃	〃 徳島市多家良町宮井
東山	〃	〃 山川町字大内	白石阿波	〃	〃 那賀郡富岡町桑野
別枝	〃	〃 山川町字湯立	高島阿瀬比	〃	〃 〃 阿瀬比
金川谷	〃	〃 三好郡加茂町2,097	山路	〃	〃 〃 大地
加茂	石灰石	〃 那賀郡富岡町加茂谷	白滝	〃	〃 〃 橋町西浜63
桑野	〃	〃 〃 横町幸田	鑑石	〃	〃 〃 〃
吉見明谷	〃	〃 〃 富岡町大地	曙	〃	〃 〃 〃 桑野
津之峰	けい石	〃 〃 〃 峯島	蛭地	〃	〃 〃 〃 橋町幸田
田中阿瀬比	石灰石	〃 〃 〃 阿瀬比	宇川石灰	〃	〃 〃 〃 富岡町石塚
櫻野明谷	〃	〃 〃 〃 加茂谷	桜山	石灰石	〃 〃 〃 鷺敷町仁字

2 採掘鉱区 昭和33.3.31現在 四国通産局調

区分 市郡別	総数		銅、硫化鉄		銅		金、銀、銅、硫化鉄		マンガン	
	鉱区数	面積	鉱区数	面積	鉱区数	面積	鉱区数	面積	鉱区数	面積
総数	(5) 85	(24,776.4m ²) 795,160	13	144,771	5	27,670	13	163,969	8	99,271
徳島市	2	11,500	—	—	—	—	—	—	1	8,056
鳴門市	—	—	—	—	—	—	—	—	—	—
小松島市	—	—	—	—	—	—	—	—	—	—
勝名郡	9	116,991	—	—	—	—	—	—	1	5,455
名西郡	6	112,564	1	30,580	1	1,318	4	80,766	—	—
海部郡	39	293,406	1	7,288	—	—	—	—	3	55,492
板野郡	9	74,808	4	29,494	1	8,992	2	13,611	2	22,711
阿麻美郡	—	—	—	—	—	—	—	—	—	—
三好郡	9	129,258	3	53,075	1	2,237	3	54,816	1	7,557
	3	21,042	3	21,042	—	—	—	—	—	—
	(5) 8	(24,776.4m ²) 35,491	1	3,292	2	15,123	4	14,776	—	—

区分 市郡別	石炭		石灰石		砂		けい石		その他の金属	
	鉱区数	面積	鉱区数	面積	鉱区数	面積	鉱区数	面積	鉱区数	面積
総数	8	208,927	28	124,304	(5) 1	(24,776.4m ²) 2,300	4	4,890	5	19,058
徳島市	—	—	—	—	—	—	—	—	—	—
鳴門市	—	—	—	—	—	—	—	—	—	—
小松島市	—	—	—	—	—	—	—	—	—	—
勝名郡	6	108,812	2	2,724	—	—	—	—	—	—
名西郡	—	—	—	—	—	—	—	—	—	—
海部郡	1	88,542	26	121,580	—	—	3	1,446	5	19,058
板野郡	—	—	—	—	—	—	—	—	—	—
阿麻美郡	—	—	—	—	—	—	—	—	—	—
三好郡	1	11,573	—	—	—	—	—	—	—	—
	—	—	—	—	(5) 1	(24,776.4m ²) 2,300	—	—	—	—

註 砂鉱は面積がm²単位のものと同アル単位のものとの夫々別個に計算した。

3 試掘鋳区

昭和33.3.31現在 四国通産局調

区分 市郡別	総数		銅, 硫化鉄		銅		金, 銀, 銅, 硫化鉄		マンガン	
	鋳区数	面積	鋳区数	面積	鋳区数	面積	鋳区数	面積	鋳区数	面積
	アール		アール		アール		アール		アール	
総数	97	1,675,592	7	88,062	1	6,149	58	1,223,495	6	152,719
徳島市	2	17,273	—	—	1	6,149	1	11,124	—	—
鳴門市	—	—	—	—	—	—	—	—	—	—
小松島市	—	—	—	—	—	—	—	—	—	—
勝浦郡	3	71,856	—	—	—	—	1	33,636	1	16,198
名東郡	—	—	—	—	—	—	—	—	—	—
名西郡	2	28,207	—	—	—	—	1	22,786	—	—
那賀郡	28	277,505	2	25,692	—	—	3	44,391	1	33,025
海部郡	4	71,849	1	10,800	—	—	2	42,404	1	18,645
板野郡	—	—	—	—	—	—	—	—	—	—
阿波郡	—	—	—	—	—	—	—	—	—	—
麻植郡	16	324,300	1	4,678	—	—	12	234,771	3	84,851
美馬郡	17	323,313	2	35,652	—	—	15	287,661	—	—
三好郡	25	561,289	1	11,240	—	—	23	546,722	—	—

区分 市郡別	石炭		石灰石		砂鋳		けい石		その他の金属	
	鋳区数	面積	鋳区数	面積	鋳区数	面積	鋳区数	面積	鋳区数	面積
	アール		アール		アール		アール		アール	
総数	3	80,832	18	111,987	1	3,327	2	3,600	1	5,421
徳島市	—	—	—	—	—	—	—	—	—	—
鳴門市	—	—	—	—	—	—	—	—	—	—
小松島市	—	—	—	—	—	—	—	—	—	—
勝浦郡	1	22,022	—	—	—	—	—	—	—	—
名東郡	—	—	—	—	—	—	—	—	—	—
名西郡	—	—	—	—	—	—	—	—	1	5,421
那賀郡	2	58,810	18	111,987	—	—	2	3,600	—	—
海部郡	—	—	—	—	—	—	—	—	—	—
板野郡	—	—	—	—	—	—	—	—	—	—
阿波郡	—	—	—	—	—	—	—	—	—	—
麻植郡	—	—	—	—	—	—	—	—	—	—
美馬郡	—	—	—	—	—	—	—	—	—	—
三好郡	—	—	—	—	1	3,327	—	—	—	—

4 鋳種別鋳山数、従業者数および生産高

四国通産局調

鋳種別	鋳山数	従業者数					生産高				
		総数	職員	労務者			粗鋳		精鋳		
				総数	坑外	坑内	鋳量	品位	鋳量	品位	含有
人	人	人	人	人	屯	%	屯	%	屯		
(銅)											
昭和30年	4	252	30	222	105	117	30,269	1.2	6,651	5.0	332
昭和31年	6	271	29	242	100	142	32,389	1.2	5,423	6.1	331.4
昭和32年	6	235	28	207	92	115	32,885	1.3	5,501	6.8	371.6
(硫化)											
昭和30年	—	—	—	—	—	—	30,479	18.1	11,051	43.2	4,772
昭和31年	—	—	—	—	—	—	32,389	17.9	10,974	34.8	4,817
昭和32年	—	—	—	—	—	—	32,857	18.8	11,442	44.9	5,141
(アンチモニ)											
昭和30年	—	—	—	—	—	—	—	—	—	—	—
昭和31年	—	—	—	—	—	—	—	—	—	—	—
昭和32年	—	—	—	—	—	—	—	—	—	—	—
(満俺)											
昭和30年	—	—	—	—	—	—	—	—	—	—	—
昭和31年	x	x	x	x	x	x	x	x	x	x	x
昭和32年	x	x	x	x	x	x	x	x	x	x	x
(石炭)											
昭和30年	—	—	—	—	—	—	—	—	—	—	—
昭和31年	x	x	x	x	x	x	x	x	x	x	x
昭和32年	x	x	x	x	x	x	x	x	x	x	x
(石灰石)											
昭和30年	11	179	21	158	158	—	85,777	—	—	—	—
昭和31年	15	196	21	175	175	—	93,736	—	—	—	—
昭和32年	15	146	21	125	125	—	102,117	—	—	—	—

註 従業者数は昭和32年12月31日現在の常用労務者数を示す。なお従業者数のうち銅鋳と硫化鋳の分類は含銅硫化鋳のため困難につき銅鋳欄に一括掲げた。
x印のものは事業所2以下につき統計法上公表できないものである。

(二) 工業

1 産業別、事業所数、従業者数および生産額 (総括)

昭和32.12.31現在 県統計課調

産業別	事業所数		従業者数		製造品出荷額等 (昭和32年)		附加価値額・従業者4人 (昭和32年)以上のもの	
	合計	原計に対する 百分比	合計	原計に対する 百分比	合計	原計に対する 百分比	合計	原計に対する 百分比
	人	%	人	%	千円	%	千円	%
総数	3,640	100.0	39,576	100.0	38,140,387	100.0	10,037,371	100.0
食料品製造業	1,253	34.4	7,368	18.6	8,730,987	22.9	1,853,878	18.5
繊維工業	150	4.1	6,979	17.6	5,975,858	15.7	2,410,578	24.0
衣服, その他の繊維製品製造業	47	1.3	1,377	3.5	752,438	2.0	287,643	2.9
木材, 木製品製造業	639	17.6	6,043	15.3	5,107,498	13.4	1,265,187	12.6
家具, 装備品製造業	453	12.4	2,945	7.4	1,613,840	4.2	519,218	5.2
パルプ, 紙, 紙加工品製造業	52	1.4	1,043	2.6	1,095,656	2.9	135,941	1.4
出版, 印刷, 同関連産業	66	1.8	1,058	2.7	636,213	1.7	367,509	3.7
化学工業	192	5.3	5,684	14.4	10,011,341	26.2	1,908,573	19.0
石油製品, 石炭製品製造業	7	0.2	146	0.4	124,130	0.3	28,203	0.3
ゴム製品製造業	9	0.2	616	1.6	817,856	2.1	131,730	1.3
皮革, 同製品製造業	5	0.1	10	—	11,405	—	—	—
窯業, 土石製品製造業	191	5.2	1,276	3.2	602,417	1.6	261,729	2.6
鉄鋼業	8	0.2	212	0.5	176,752	0.5	58,587	0.6
非鉄金属製造業	3	0.1	29	0.1	98,465	0.3	9,905	0.1
金属製品製造業	98	2.7	734	1.9	490,393	1.3	119,493	1.2
機械製造業	98	2.7	(1,906)	(4.9)	(956,467)	(2.5)	(389,524)	(3.9)
電気機械器具製造業	2	0.1	x	—	x	—	x	—
輸送用機械器具製造業	59	1.6	936	2.4	548,485	1.4	180,999	1.8
計量器, 測定器, 測量機械, 医療機械, 理化学機械, 光学機械, 時計製造業	6	0.2	141	0.4	108,702	0.3	35,291	0.4
武器製造業	—	—	—	—	—	—	—	—
その他の製造業	302	8.3	1,073	2.7	281,484	0.7	73,183	0.7

註 電気機械器具製造業のx印は、統計調査の秘密保護のため機械製造業へ合算し、その数を()で表わした。

2 産業別、事業所数、従業者数、製造品出荷額等

(従業者3人以下) 昭和32.12.31現在 県統計課調

産業別	事業所数	従業者数						出荷額等 (昭和32年)				
		常用労働者			個人事業主及び家族従業者			合計	製造品 出荷額	加工賃 収入額	修理料 収入	
		合計	男	女	合計	男	女					
総数	2,237	5,191	1,709	1,312	397	3,482	2,380	1,102,041,996	1,949,913	75,642	16,441	
食料品製造業	905	2,246	569	355	214	1,677	947	730,100,418	1,081,285	19,127	6	
繊維工業	30	76	35	16	19	41	26	15	27,459	18,491	6,618	2,350
衣服, その他の繊維製品製造業	12	28	13	3	10	15	7	8	6,475	4,780	1,680	15
木材, 木製品製造業	303	651	237	203	34	414	345	69	209,329	189,502	19,318	509
家具, 装備品製造業	271	651	294	279	15	357	327	30	213,964	198,018	15,412	534
パルプ, 紙, 紙加工品製造業	24	63	19	10	9	44	27	17	12,654	12,038	616	0
出版, 印刷, 同関連産業	22	57	25	18	7	32	25	7	14,746	12,826	1,920	0
化学工業	134	(282)	(165)	(147)	(18)	(117)	(98)	(19)	(166,996)	(166,494)	(491)	(11)
石油製品, 石炭製品製造業	1	x	x	x	x	x	x	x	x	x	x	x
ゴム製品製造業	6	12	4	3	1	8	5	3	5,937	5,937	0	0
皮革, 同製品製造業	5	10	5	3	2	5	4	1	11,405	10,405	1,000	0
窯業, 土石製品製造業	123	313	132	109	23	181	133	48	61,466	61,313	125	28
鉄鋼業	1	x	x	x	x	x	x	x	x	x	x	x
非鉄金属製造業	2	x	x	x	x	x	x	x	x	x	x	x
金属製品製造業	65	(142)	(54)	(52)	(2)	(88)	(82)	(6)	(46,885)	(41,376)	(3,238)	(2,271)
機械製造業	28	70	34	30	4	36	33	3	23,681	14,015	2,565	7,101
電気機械器具製造業	—	—	—	—	—	—	—	—	—	—	—	—
輸送用機械器具製造業	35	83	29	27	2	54	54	0	30,859	28,434	0	2,425
計量器, 測定器, 測量機械, 医療機械, 理化学機械, 光学機械, 時計製造業	3	9	6	6	0	3	3	0	3,510	3,150	360	0
武器製造業	—	—	—	—	—	—	—	—	—	—	—	—
その他の製造業	267	498	88	51	37	410	264	146	106,212	101,849	3,172	1,191

註 石油製品、石炭製品製造業の内容数字を秘匿するため、化学工業の数字に合算し、また鉄鋼業、非鉄金属製造業の数字を秘匿するため金属製品製造業に合算表示した。

3 産業別、事業所数、従業者数、製造品出荷額等
 附加価値額および現金給与総額

(従業者4人以上のもの) 昭和32.12.31現在 県民統計課調

項目	事業所数	従業者数		製造品出荷額等 (昭和32年)			附加価値額 (昭和32年)			現金給与総額(従業者4人以上のもの) (昭和32年)	
		合計	一当者 事り数 業従 所業	合計	一当 事り 業出 所荷	従人 業当 者額 一	合計	一当 事り 業附 所加	従人 業加 者額 一	合計	従人 業給 与額 一
産業別		人	人	千円	千円	千円	千円	千円	千円	千円	円
総数	1,403	34,385	24,535	213,326	25,098.6	1,024.1	10,037.371	7,154.2	291.9	4,143,549	10,041
食品製造業	348	5,122	14.7	6,753,836	19,407.6	1,318.6	1,853,878	5,327.2	361.9	500,015	8,133
繊維工業	120	6,903	57.5	5,948,370	49,569.7	861.7	2,410,578	20,088.2	349.2	689,542	8,325
衣服, その他の繊維製品製造業	35	1,349	38.5	745,956	21,313.0	5,529.7	287,643	8,218.4	213.2	102,882	6,358
木材, 木製品製造業	336	5,392	16.0	4,895,390	14,569.6	907.9	1,265,187	3,765.4	234.6	539,450	8,333
家具, 装備品製造業	182	2,294	13.6	1,397,848	7,680.5	609.3	519,218	2,852.8	226.3	250,120	15,858
パルプ, 紙, 紙加工品製造業	28	980	35.0	1,080,155	38,577.0	1,102.2	135,941	4,855.0	138.7	120,670	10,258
出版, 印刷, 同関連産業	44	1,001	22.8	621,467	14,124.3	620.8	367,609	8,354.8	367.2	166,938	13,900
化学工業	58	5,405	94.2	9,844,679	169,735.8	1,821.4	1,908,573	32,906.4	353.1	1,076,121	16,591
石油製品, 石炭製品製造業	6	143	23.8	123,730	20,621.7	865.2	28,203	4,700.5	197.2	18,227	10,625
ゴム製品製造業	3	604	201.3	811,919	270,639.7	1,344.2	131,730	4,391.0	218.1	75,199	10,375
皮革, 同製品製造業	—	—	—	—	—	—	—	—	—	—	—
窯業, 土石製品製造業	68	963	14.2	540,743	7,952.1	561.5	261,729	3,849.0	271.8	106,442	9,208
鉄鋼業	7 (232)	x	x ^(270,102)	x	x	x (68,592)	x	x	x	(32,935)	x
非鉄金属製造業	1	x	x	x	x	x	x	x	x	x	x
金属製品製造業	33	601	18.2	448,623	13,594.6	746.5	119,493	3,621.0	198.8	68,079	9,441
機械製造業	70	1,773	25.3	881,460	12,592.3	497.2	361,184	5,159.8	203.7	201,855	9,483
電気機械器具製造業	2	63	31.5	51,313	25,656.5	814.5	28,340	14,170.0	449.8	5,961	7,883
輸送用機械器具製造業	24	853	35.5	517,626	21,567.8	606.8	180,999	7,541.6	212.2	130,914	12,792
計量器, 測定器, 測量機械, 医療機械, 理化学機械, 光学機械, 時計製造業	3	132	44.0	105,156	35,052.0	796.6	35,291	11,763.7	267.4	16,285	10,383
武器製造業	—	—	—	—	—	—	—	—	—	—	—
その他の製造業	35	575	16.4	174,953	4,998.7	304.3	73,183	2,090.9	127.3	41,914	6,075

註 1. 本表で用いる製造品出荷額等の数字については、内国消費税額 885,065千円を差引いたものである。
 2. 非鉄金属製造業の内容数字を秘匿するため、鉄鋼業の数字に合算表示した。

14
 商業、家計、物価

14 商業、家計、物価

1 商工業協同組合 昭和32.12.31 徳島県中小企業協同組合調

区分 市郡別	総数		食料		繊維		木竹		窯業		金属		紙		化学		雑貨		その他		
	計	商	工	商	工	商	工	商	工	商	工	商	工	商	工	商	工	商	工		
総数	360	152	208	28	39	11	16	4	74	—	8	—	14	—	5	14	9	34	13	61	30
徳島市	167	79	88	12	19	7	8	4	32	—	—	—	11	—	—	11	6	10	5	35	7
鳴門市	27	14	13	2	2	—	3	—	1	—	1	—	—	—	—	1	1	7	2	4	2
小松島市	21	8	13	2	5	—	1	—	1	—	—	—	—	1	2	1	2	2	2	2	2
名勝郡	6	1	5	—	—	—	2	—	—	—	—	—	—	—	—	—	—	1	—	—	3
勝那郡	4	2	2	—	—	—	—	—	1	—	—	—	—	—	—	—	—	—	—	—	1
海部郡	41	16	25	1	1	1	—	—	17	—	2	—	2	—	—	—	5	1	9	2	
西条郡	15	8	7	—	—	—	—	—	4	—	—	—	—	—	—	—	4	—	3	2	
名取郡	7	2	5	1	—	—	—	—	3	—	—	—	—	—	—	—	1	—	—	3	
板野郡	19	5	14	—	9	1	1	—	—	—	4	—	—	—	—	—	—	—	—	4	
阿波郡	2	1	1	—	—	1	—	—	—	—	—	—	—	—	—	—	—	—	—	1	
美馬郡	18	8	10	5	2	—	1	—	3	—	1	—	—	2	—	1	2	—	—	2	
三好郡	17	3	14	1	1	—	—	—	6	—	—	—	—	—	—	—	—	2	—	1	
三好郡	16	5	11	1	—	1	—	—	6	—	—	—	—	—	—	—	2	1	1	4	

2 会社数

昭和32.1.31現在 財政課調

総数	合名会社	合資会社	株式会社	株式合資会社	有限会社	企業組合	特別法人
(177) 3,938	(1) 12		98	(174) 1,180	—	1,933	216
							(2) 499

註 () 書は県外に本社があるもの。

3 1世帯当り1ヶ月間の平均支出額 (全都市) 県民統計課調

月別	種別	調査世帯数	平均世帯人員	総額						
				飲食費	被服費	光熱費	住居費	雑費	その他	
				円	円	円	円	円	円	
昭和32年			人							
1	月	3,972	4.75	22,520	9,488	2,055	1,481	1,223	8,273	
2	月	4,002	4.58	21,572	9,851	1,865	1,562	1,335	6,959	
3	月	3,990	4.60	24,912	11,131	2,700	1,521	1,467	8,093	
4	月	3,973	4.58	24,491	10,868	2,771	1,161	1,646	8,045	
5	月	3,962	4.58	24,492	11,576	2,554	1,061	1,659	7,642	
6	月	3,971	4.57	24,757	11,281	3,059	1,028	2,020	7,369	
7	月	3,988	4.55	26,166	11,611	3,133	1,055	2,112	8,255	
8	月	3,965	4.55	24,566	11,468	2,128	1,248	1,763	7,959	
9	月	4,001	4.54	23,890	11,131	2,594	1,331	1,612	7,222	
10	月	3,996	4.54	25,342	11,634	3,092	1,322	1,787	7,507	
11	月	3,997	4.56	24,759	11,126	3,095	1,404	1,700	7,434	
12	月	3,979	4.55	39,830	15,246	8,108	1,798	3,505	11,173	

4 1世帯当り1ヶ月間の平均支出額 (徳島市) 県民統計課調

種別 月別	調査 世帯数	平均 世帯人員	総 額	平均					
				飲食費	被服費	光熱費	住居費	雑費	人 円
昭和32年				円	円	円	円	円	円
1 月	103	4.67	22,254	9,284	2,950	1,150	887	7,983	
2 月	102	4.72	20,175	9,073	2,005	1,210	1,302	6,585	
3 月	103	4.75	21,606	10,519	2,907	1,281	825	6,074	
4 月	104	4.54	23,894	10,379	2,949	880	1,854	7,832	
5 月	103	4.61	20,649	10,999	2,288	825	1,210	5,327	
6 月	100	4.54	20,681	10,707	2,562	754	1,170	5,488	
7 月	103	5.54	21,088	10,851	2,768	865	1,331	5,273	
8 月	102	4.64	20,974	10,830	1,818	987	1,854	5,485	
9 月	102	4.50	19,286	9,575	2,357	690	1,689	4,975	
10 月	103	4.57	21,320	10,700	3,403	839	1,152	5,226	
11 月	104	4.60	19,518	9,560	3,003	934	1,053	4,968	
12 月	103	4.53	28,833	12,660	6,509	1,241	2,006	6,417	

5 消費者物価指数 昭和26年=100 (全都市) 県民統計課調

区分 年月	総合指数	食料指数			被服指数	光熱指数	住居指数	雑費指数
		食料	主食	非主食				
昭和30年								
1 月	118.7	116.7	127.6	110.0	83.7	140.0	129.4	139.6
2 月	119.0	117.6	127.6	111.4	83.4	139.3	129.6	139.0
3 月	118.4	116.6	127.6	109.7	82.9	138.0	129.9	139.6
4 月	119.1	117.9	127.7	111.8	82.8	136.1	131.1	139.5
5 月	118.2	116.4	128.2	109.1	82.9	134.9	131.5	139.6
6 月	117.6	115.2	129.8	106.1	82.6	133.9	131.7	140.2
7 月	117.0	114.3	130.7	104.1	82.4	133.1	132.8	140.1
8 月	117.8	115.6	129.6	106.9	82.5	132.7	133.0	140.1
9 月	117.4	114.8	129.2	105.8	82.6	133.2	133.4	140.1
10 月	119.0	117.3	129.2	109.8	82.6	134.3	136.2	140.4
11 月	115.9	111.6	125.5	103.0	82.7	136.0	136.5	139.9
12 月	115.7	110.8	123.7	102.7	82.6	137.4	137.0	140.8
昭和31年								
1 月	116.4	111.9	123.6	104.5	82.2	138.0	139.2	141.1
2 月	117.4	113.7	123.9	107.4	81.9	138.1	139.5	140.6
3 月	118.4	115.7	124.1	110.4	81.8	137.7	140.0	140.9
4 月	119.1	115.7	124.3	110.1	82.1	136.5	143.9	143.5
5 月	118.1	113.3	124.2	106.4	83.8	135.8	144.4	143.8
6 月	118.8	114.7	124.3	108.5	84.4	135.3	144.8	143.5
7 月	117.2	111.5	124.3	103.5	84.1	135.0	147.9	143.4
8 月	118.5	113.5	124.1	106.8	83.6	135.0	148.7	144.1
9 月	118.5	113.6	124.1	107.0	83.5	136.7	149.6	143.8
10 月	119.4	114.8	124.0	108.9	83.3	139.4	150.2	144.1
11 月	118.5	113.0	123.9	106.2	83.4	141.3	150.6	143.7
12 月	120.1	115.3	123.6	110.1	83.5	145.0	151.2	144.2
昭和32年								
1 月	121.3	116.6	123.8	112.0	83.5	152.1	151.6	144.7
2 月	121.5	117.3	124.2	113.1	83.5	151.1	151.8	143.8
3 月	122.4	118.9	124.4	115.5	83.5	148.8	153.0	144.2
4 月	122.5	118.6	124.9	114.6	84.0	147.3	154.1	145.6
5 月	123.4	119.8	126.7	115.5	84.6	146.7	154.4	145.9
6 月	122.8	118.7	128.1	112.9	84.5	146.9	155.5	145.9
7 月	122.9	118.8	129.4	112.2	84.4	147.9	156.4	145.9
8 月	123.7	120.0	129.3	114.1	84.2	148.7	157.7	146.4
9 月	123.5	119.6	128.7	113.8	84.4	150.8	157.2	146.0
10 月	124.7	121.3	133.7	113.5	84.2	153.7	157.3	146.1
11 月	123.0	118.1	132.6	109.1	83.9	155.7	157.9	146.2
12 月	102.9	100.0	101.1	99.3	101.2	114.2	116.1	103.9

註 昭和32年12月のみ、昭和30年=100。

6 消費者物価指数 昭和26年=100 (徳島市) 県民統計課調

区分 年月	総合指数	食料指数			被服指数	光熱指数	住居指数	雑費指数
		食料	主食	非主食				
昭和30年								
1 月	116.7	118.1	133.2	108.2	85.7	146.3	124.0	132.8
2 月	116.1	117.4	130.4	108.6	86.1	145.2	124.4	132.1
3 月	115.1	115.3	129.8	105.5	85.6	143.0	124.1	134.3
4 月	117.1	118.3	129.9	110.4	85.0	140.7	124.4	137.1
5 月	115.9	114.7	128.6	105.8	84.7	140.0	124.2	141.4
6 月	114.4	112.0	128.5	100.8	84.0	139.4	124.1	141.9
7 月	116.8	116.3	129.0	107.7	83.7	139.3	124.8	142.3
8 月	115.8	114.9	129.3	105.2	84.3	138.5	124.9	140.7
9 月	116.2	115.2	128.6	106.1	85.2	138.9	125.0	141.2
10 月	117.0	116.3	128.6	108.0	85.0	138.5	127.5	141.3
11 月	114.1	111.3	124.4	102.4	84.7	138.9	127.4	141.4
12 月	111.9	107.5	121.0	98.3	84.6	139.2	127.8	140.5
昭和31年								
1 月	113.2	108.9	121.4	100.4	77.6	139.2	131.4	136.7
2 月	114.2	109.9	121.9	97.8	77.5	139.0	131.3	136.3
3 月	115.3	112.6	122.9	105.6	83.5	140.3	131.7	143.7
4 月	116.5	113.5	123.5	106.6	83.5	140.3	132.0	147.3
5 月	114.6	109.3	122.6	100.3	85.7	138.1	133.5	147.3
6 月	115.1	110.5	122.7	102.2	85.6	137.9	133.5	146.8
7 月	114.7	109.5	122.6	100.6	85.2	137.4	144.6	144.9
8 月	115.8	110.4	122.6	102.2	85.0	135.5	145.4	148.1
9 月	117.1	112.6	122.3	106.0	84.7	139.2	148.5	147.6
10 月	117.1	112.2	121.9	105.6	84.9	141.9	150.3	147.9
11 月	115.7	109.8	121.4	102.0	84.5	142.0	150.4	147.4
12 月	116.3	110.2	121.1	102.7	84.3	148.6	150.4	148.4
昭和32年								
1 月	120.0	115.6	121.6	111.5	84.5	152.9	154.6	150.0
2 月	120.5	116.6	123.3	112.1	84.7	148.8	155.5	150.3
3 月	121.0	117.6	123.4	113.7	82.7	146.5	155.9	152.1
4 月	121.8	118.4	123.5	114.8	83.2	146.4	156.2	153.7
5 月	122.7	120.5	127.2	116.0	84.0	147.6	156.2	151.1
6 月	122.6	119.1	129.9	111.8	84.3	147.1	157.2	154.3
7 月	121.3	118.4	131.1	109.9	83.7	147.0	157.4	149.8
8 月	122.9	119.5	129.5	112.7	84.1	148.9	156.6	154.8
9 月	123.4	120.8	129.1	115.1	83.8	150.6	157.0	153.8
10 月	126.7	125.5	133.0	120.5	84.5	152.9	156.8	156.0
11 月	121.9	117.4	128.8	109.7	83.9	155.2	156.5	154.4
12 月	103.7	99.3	97.3	100.6	99.0	113.0	117.3	112.1

註 昭和32年12月のみ、昭和30年=100

主要生活用品

の小売価格 (続)

品目	銘柄	単位	1月				2月				3月				4月			
			円	円	円	円	円	円	円	円	円	円	円	円	円	円	円	円
洋がさ	男子用, 綿糸子(40番手程度), 骨10~12本, 64cm程度, 普通品	1本	500.00	500.00	500.00	500.00	500.00	500.00	500.00	500.00	500.00	500.00	500.00	500.00	500.00	500.00	500.00	500.00
仕立代	背広三ツ揃, 普通仕立, 付属品とも(人絹総裏)	1着	5,750.00	5,750.00	5,625.00	5,625.00	5,625.00	5,625.00	5,625.00	5,625.00	5,625.00	5,625.00	5,625.00	5,625.00	5,625.00	5,625.00	5,625.00	5,625.00
せんだく代	綿ワイシャツ(カッター)	1枚	28.00	28.00	28.00	28.00	28.00	28.00	28.00	28.00	28.00	28.00	28.00	28.00	28.00	28.00	28.00	28.00
くつ修繕代	男子皮短靴, 半張及び踵(牛皮中級品), 釘打	1足	440.00	440.00	440.00	440.00	440.00	440.00	440.00	440.00	440.00	440.00	440.00	440.00	440.00	440.00	440.00	440.00
電気代基本料	従量電灯料金, 早期支払料金	5アンペア	203.50	203.50	203.50	203.50	203.50	203.50	203.50	203.50	203.50	203.50	203.50	203.50	203.50	203.50	203.50	203.50
ク超過料		1KWH	7.00	7.00	7.00	7.00	7.00	7.00	7.00	7.00	7.00	7.00	7.00	7.00	7.00	7.00	7.00	7.00
ガス代基本料	一般家庭用, 早期支払料金	10m³	257.13	257.13	257.13	257.13	257.13	257.13	257.13	257.13	257.13	257.13	257.13	257.13	257.13	257.13	257.13	257.13
ク超過料		1m³	20.72	20.72	20.72	20.72	20.72	20.72	20.72	20.72	20.72	20.72	20.72	20.72	20.72	20.72	20.72	20.72
木炭	黒炭, なら, 上, 俵入(15kg)	1俵 15kg	448.00	432.00	422.00	422.00	414.00	408.00	405.00	414.00	418.00	428.00	440.00	446.00	446.00	446.00	446.00	446.00
まき	堅木, 並, 「長さ約48cm, 胴廻り, 約76cm」	1束	40.80	38.00	36.60	36.60	39.60	40.00	40.00	41.40	43.00	44.20	44.20	44.20	44.20	44.20	44.20	45.40
石炭	一般用塊炭, 6,000カロリー程度 丸くぎ, 約3.6cm	1俵 50kg	400.00	400.00	400.00	380.00	420.00	450.00	450.00	450.00	450.00	450.00	450.00	450.00	450.00	450.00	450.00	450.00
くぎ		375g(100匁)	35.00	35.00	35.00	35.00	35.00	35.00	34.00	32.00	32.00	32.00	32.00	32.00	32.00	32.00	32.00	29.00
板ガラス	並, 板ガラス, 30cm×40cm, 厚さ2mm	1枚	53.00	52.00	53.00	53.00	53.00	52.00	53.00	53.00	53.00	53.00	53.00	53.00	53.00	53.00	53.00	53.00
障子紙	手すき, 中, 3.6cm4枚張り分, 1巻物	1巻	114.00	116.00	116.00	116.00	100.00	116.00	116.00	114.00	116.00	116.00	116.00	116.00	116.00	116.00	116.00	116.00
板障子	杉, 2等上, 0.7cm×15cm×180cm, (産地指定)	1坪	344.00	357.00	371.00	352.00	356.00	358.00	356.00	356.00	366.00	373.00	366.00	366.00	366.00	366.00	362.00	362.00
水道料基本料	計量制, 専用栓, 一般家庭用	10m³	130.00	130.00	130.00	130.00	130.00	130.00	130.00	130.00	130.00	130.00	130.00	130.00	130.00	130.00	130.00	130.00
ク超過料		1m³	20.00	20.00	20.00	20.00	20.00	20.00	20.00	20.00	20.00	20.00	20.00	20.00	20.00	20.00	20.00	20.00
飯茶わん	ふたなし, 並もの, 径10.8cm	1個	14.00	14.20	14.00	14.40	14.80	14.40	14.80	15.00	15.00	14.80	14.80	14.80	14.80	14.80	14.80	15.00
さくら	和食用, 並もの, 径15cm	1枚	19.60	19.60	19.60	19.60	19.60	19.60	19.60	20.00	19.60	19.60	19.60	19.60	19.60	19.60	19.60	19.60
なべ	ずんどう型, アルミ製, 径18cm 中級品, (商標指定)	1個	250.00	246.00	246.00	246.00	246.00	246.00	246.00	246.00	246.00	246.00	246.00	246.00	246.00	246.00	246.00	246.00
バケツ	平板バケツ, 中級品, 正8リットル入 (商標指定)	1個	110.00	100.00	100.00	100.00	100.00	100.00	95.00	90.00	90.00	90.00	90.00	90.00	90.00	90.00	90.00	85.00
電球	60W, つや消し, 二重コイル, 「マツダ印」	1個	65.00	65.00	65.00	65.00	65.00	65.00	65.00	65.00	65.00	65.00	65.00	65.00	65.00	65.00	65.00	65.00
食卓	折りたたみ式, 丸型, 径75cm程度, 1.8cm板, 並, 仕上もの	1卓	850.00	850.00	850.00	850.00	850.00	850.00	933.00	850.00	850.00	850.00	850.00	850.00	850.00	850.00	850.00	850.00
感冒薬	アスピリン錠(20錠入)(商標指定)	1個	40.00	40.00	40.00	40.00	40.00	40.00	40.00	40.00	40.00	40.00	40.00	40.00	40.00	40.00	40.00	150.00
外傷薬	ベニシリン軟膏, 単位5万単位(5g) (商標指定)	1本	50.00	50.00	50.00	50.00	50.00	50.00	50.00	50.00	50.00	50.00	50.00	50.00	50.00	50.00	50.00	50.00
脱脂	綿, 局方, 袋入(50g入)(商標指定)	1袋 50g	40.00	40.00	40.00	40.00	40.00	40.00	40.00	40.00	40.00	40.00	40.00	40.00	40.00	40.00	40.00	40.00
ちり紙	機械すき, ちり紙3号, 中	100枚	7.40	7.60	7.60	8.00	8.00	8.00	8.00	8.00	8.20	8.40	8.40	8.40	8.40	8.40	8.40	8.20
入浴料	大人	1回	13.00	13.00	13.00	13.00	13.00	13.00	13.00	13.00	13.00	13.00	13.00	13.00	13.00	13.00	13.00	13.00
理髪料	大人, 長髪(洗髪を含む)	1回	124.00	124.00	124.00	124.00	124.00	124.00	124.00	124.00	124.00	124.00	124.00	124.00	124.00	124.00	124.00	124.00
せつけん	浴用, 普通, 「ミツワ印, わくねり箱入(約90g)」	1個	28.80	29.00	30.00	29.00	29.00	30.00	30.00	29.00	29.00	29.00	29.00	29.00	29.00	29.00	29.00	29.00
歯みがき粉	潤製, グリーン, びん入(180g入) (商標指定)	1びん	98.00	97.00	97.00	97.00	97.00	97.00	97.00	97.00	97.00	97.00	97.00	97.00	97.00	97.00	97.00	97.00
クリーム	パニング, びん入「パベリオ印, あれ性用(45g入)」	1個	200.00	200.00	200.00	200.00	200.00	200.00	200.00	200.00	200.00	200.00	200.00	200.00	200.00	200.00	200.00	200.00
ポマード	植物性, 普通品, びん入「メスマ印 (60g入)」	1個	99.00	99.00	99.00	99.00	99.00	99.00	99.00	99.00	99.00	99.00	99.00	99.00	99.00	99.00	99.00	99.00
バス代	市内平坦地	1区	10.00	10.00	10.00	10.00	10.00	10.00	10.00	10.00	10.00	10.00	10.00	10.00	10.00	10.00	10.00	10.00
授業料	高校, 公立	1ヶ月	600.00	600.00	600.00	650.00	650.00	650.00	650.00	650.00	650.00	650.00	650.00	650.00	650.00	650.00	650.00	650.00
レターペーパー	上, B5判, 罫入横線なし, 50枚綴 「コクヨ印No.1100」	1冊	35.00	35.00	35.00	35.00	35.00	35.00	35.00	35.00	35.00	35.00	35.00	35.00	35.00	35.00	35.00	35.00
ノートブック	上質紙(Aフールス程度)A5判罫 入約30枚綴(商標指定)	1冊	27.00	28.00	28.00	28.00	28.00	28.00	27.00	28.00	27.00	27.00	27.00	27.00	27.00	27.00	27.00	27.00
インキ	万年筆用, ブルーブラック, 「パイ ロット印(30cc入)」	1びん	50.00	50.00	50.00	50.00	30.00	30.00	30.00	30.00	30.00	30.00	30.00	30.00	30.00	30.00	30.00	30.00
鉛筆	墨心HB, 消ゴムなし, 上, 「トン ボ印8900番」	1本	10.00	10.00	10.00	10.00	10.00	10.00	10.00	10.00	10.00	10.00	10.00	10.00	10.00	10.00	10.00	10.00
クレヨン	12色(商標指定)	1函	45.00	45.00	45.00	45.00	45.00	45.00	45.00	45.00	45.00	45.00	45.00	45.00	45.00	45.00	45.00	50.00
映画観覧料	大人観覧料	1回	75.00	76.00	83.00	81.20	69.60	82.70	61.70	85.00	80.80	89.20	81.90	81.90	81.90	81.90	81.90	80.00

註 インキの1月~4月は1びん60cc入, 5月~12月は1びん30cc入。

15

金

融

15 金融

1 県内金融機関数 昭和33.3.31現在 四国財務局徳島財務部調

市 郡 別	銀 行			相 互 銀 行			信用組合 (労働金庫 を含む)	信用金庫	金 庫, 公 庫			生命 保 險	損害 保 險	証券 会 社
	本店	支店	出張所	本店	支店	出張所			国民金 融公庫	商 中	工 金			
総 数	1	69	2	1	33	6	6	18	1	1	18	14	16	
徳島市	1	16	2	1	5	1	3	7	1	1	18	14	8	
鳴門市	—	4	—	—	4	—	—	4	—	—	—	—	2	
小松島市	—	2	—	—	3	—	—	1	—	—	—	—	2	
名東郡	—	2	—	—	—	—	—	—	—	—	—	—	—	
勝浦郡	—	2	—	—	1	—	—	—	—	—	—	—	—	
那賀郡	—	11	—	—	7	1	1	3	—	—	—	—	2	
海部郡	—	7	—	—	3	—	—	—	—	—	—	—	—	
名西郡	—	2	—	—	—	1	—	—	—	—	—	—	—	
板野郡	—	6	—	—	2	—	—	2	—	—	—	—	—	
阿波郡	—	2	—	—	1	1	—	—	—	—	—	—	—	
麻植郡	—	5	—	—	3	—	1	—	—	—	—	—	—	
美馬郡	—	5	—	—	1	1	—	—	—	—	—	—	—	
三好郡	—	5	—	—	3	1	1	1	—	—	—	—	2	

- 註 1. 農業協同組合、漁業協同組合の分については、当部にては不明につき記載を省略す。
 2. 生命保険会社については、徳島市内に所在する支社、営業所、分室を含む。
 3. 損害保険会社については、徳島市内に所在する営業所数とする。
 4. 証券会社は本店、出張所を含む。

2 県内主要金融機関別預金および貸出 昭和33.3.31現在 四国財務局徳島財務部調

区 分	預 金	貸 出
	千円	千円
銀 行	30,095,061	19,519,389
信 用 金 庫	1,453,910	1,070,990
相 互 銀 行	6,012,783	5,171,604
商 工 中 金	113,574	618,669
農 協 連	1,646,528	777,830
漁 協 連	137,446	172,435
市 町 村 農 協	4,204,016	2,035,938
〃 漁 協	127,387	156,550
信 用 組 合	93,280	85,659
信 用 金 庫	144,011	106,278
合 計	44,027,996	29,715,342

3 県内金融機関別主要勘定 昭和33.3.31現在 四国財務局徳島財務部調

区 分	資 金 量								
	総 数	当 座	普 通	通 知	定期及据置	定期積金	そ の 他	相互掛金	
	千円	千円	千円	千円	千円	千円	千円	千円	千円
総 計	37,561,754	2,136,407	6,871,405	796,682	23,278,130	1,139,849	482,252	2,857,029	
銀 行	30,095,061	1,973,027	6,114,066	771,671	20,001,138	807,746	427,413	—	
信 用 金 庫	1,453,910	40,463	262,071	914	881,058	256,617	12,787	—	
相 互 銀 行	6,012,783	122,917	495,268	24,097	2,395,934	75,486	42,052	2,857,029	

区 分	融 資 量					コ ー ル 所 有				
	総 数	手形貸付	証書貸付	当座貸越	割引手形	ローン	有価証券	現 金	預 金	
	千円	千円	千円	千円	千円	千円	千円	千円	千円	千円
総 計	25,761,983	16,933,050	613,708	815,564	5,096,097	2,303,564	1,366,500	4,103,768	1,966,224	430,181
銀 行	19,519,389	13,766,777	424,097	763,815	4,564,700	—	980,000	3,793,575	1,701,819	118,232
信 用 金 庫	1,070,990	777,965	113,911	34,587	144,527	—	206,500	147,744	42,684	152,526
相 互 銀 行	5,171,604	2,388,308	75,700	17,162	386,870	2,303,564	180,000	162,449	221,721	159,423

4 簡易生命保険営業状況 (徳島県) 昭和32年度 高松地方簡易保険局調

種 別	新 契 約		月 末 現 在 高	
	件 数	保 険 金 額	件 数	保 険 金 額
昭和32年	件	千円	件	円
4月~6月	7,198	538,970	458,176	11,979,823,757
7月~9月	5,980	448,310	456,000	12,252,424,678
10月~12月	5,424	449,670	453,343	12,532,596,705
昭和33年				
1月~3月	12,938	1,059,490	460,058	13,426,280,261

5 簡易生命保険消滅状況 (徳島県) 昭和32年度 高松地方簡易保険局調

種 別	死 亡 契 約		満 期 契 約	
	件 数	保 険 金 額	件 数	保 険 金 額
昭和29年度			件	円
昭和30年度			1,829	4,527
昭和31年度			1,875	8,308
昭和32年度			1,923	10,376
昭和32年			2,068	13,700
昭和32年				
4月			199	486
5月			191	620
6月			240	1,417
7月			119	1,218
8月			162	1,215
9月			157	1,742
10月			148	1,806
11月			166	1,490
12月			160	1,060
昭和33年				
1月			167	1,117
2月			202	952
3月			157	577

6 郵 便 年 金 (徳島県) 高松地方簡易保険局調

月 別	新 契 約		消 滅 件 数					月 末 現 在 高	
	件 数	年 金 額	死 亡	解 約	支払満了	失 効	そ の 他	件 数	年 金 額
昭和32年	件	千円	件	件	件	件	件	件	円
1月	20	446	3	5	47	3	3	10,780	18,913,969
2月	9	79	—	5	19	1	—	10,764	18,952,257
3月	18	374	—	4	17	1	—	10,760	19,299,841
4月	5	65	2	8	13	6	1	10,736	19,080,611
5月	12	225	5	2	17	3	—	10,721	19,276,190
6月	13	209	9	4	38	1	—	10,682	19,428,938
7月	8	162	8	3	51	1	6	10,621	19,436,339
8月	13	344	2	9	52	4	—	10,567	19,668,633
9月	9	210	5	7	67	1	—	10,496	19,796,427
10月	15	211	12	2	64	1	—	10,432	19,978,077
11月	18	206	6	10	41	1	1	10,391	20,122,593
12月	42	669	1	5	32	2	—	10,394	20,712,953

7 簡易生命保険 (徳島県) 高松地方簡易保険局調

月 別	新 契 約		復 活	消 滅 件 数					月 末 現 在 高	
	件 数	保 険 金 額	件 数	死 亡	満 期	解 約	失 効	そ の 他	件 数	保 険 金 額
昭和32年	件	千円	件	件	件	件	件	件	件	円
1月	4,868	339,555	93	128	741	693	494	2	452,509	11,096,957,846
2月	3,682	260,460	77	183	731	778	536	7	454,047	11,298,363,193
3月	4,758	339,085	64	142	403	701	402	1	457,222	11,593,215,737
4月	2,410	170,405	74	199	486	840	534	—	458,282	11,720,330,669
5月	2,830	218,350	85	191	620	786	473	1	459,128	11,886,640,615
6月	1,958	150,215	71	240	1,417	770	554	—	458,176	11,979,823,757
7月	1,906	136,740	73	119	1,218	583	545	2	457,692	12,065,171,226
8月	1,838	138,340	69	162	1,215	719	601	1	456,893	12,141,040,946
9月	2,236	173,230	86	157	1,742	726	590	—	456,000	12,252,424,678
10月	2,092	163,055	59	148	1,806	603	550	2	455,046	12,360,701,836
11月	1,764	149,165	57	166	1,490	693	508	4	454,014	12,452,449,061
12月	1,568	137,450	75	160	1,060	561	535	2	453,343	12,532,596,705

8 手 形 交 換 高 (徳島県) 昭和32年度 徳島手形交換所調

区 分	組合銀行数	手 形 交 換 高			不 渡 手 形	
		枚 数	金 額	交換差額	枚 数	金 額
総 数	7	481,151	55,031,498,047	13,453,955,217	1,050	91,076,320
昭和32年						
4月	〃	37,382	4,463,209,748	1,167,437,410	108	6,136,757
5月	〃	38,763	4,311,244,572	990,789,833	87	4,514,139
6月	〃	42,568	3,709,134,969	937,593,573	82	3,789,458
7月	〃	41,424	4,747,815,620	1,264,793,695	74	5,335,458
8月	〃	39,018	4,342,079,262	966,153,555	82	4,015,029
9月	〃	36,196	3,997,335,885	784,668,023	83	8,050,968
10月	〃	38,429	4,543,971,637	1,104,618,950	92	30,789,254
11月	〃	37,609	4,384,414,322	912,409,395	86	5,387,552
12月	〃	53,547	5,450,167,612	1,214,079,999	87	5,798,136
昭和33年						
1月	〃	37,185	4,451,234,560	1,041,494,563	84	5,436,837
2月	〃	38,987	5,143,709,232	1,438,813,020	92	4,580,223
3月	〃	40,043	5,387,180,628	1,631,103,201	93	7,242,509

註 組合銀行数の内訳は、加盟銀行6、郵便局1である。

9 郵便貯金 (徳島県) 昭和32年度 徳島地方貯金局調

区分 月別	預 入			払 戻			年(月)末現在高	
	新規口座	口 数	金 額	全払口座	口 数	金 額	口 座	金 額
総 数	457,166	1,905,687	6,950,858,239	415,825	642,547	6,057,467,351	2,189,928	8,142,230,279
昭和32年 4 月	39,964	156,904	660,727,998	33,483	63,476	609,581,251	2,154,784	7,299,886,138
5 月	33,587	170,558	564,737,349	30,421	59,143	540,254,470	2,157,942	7,324,369,017
6 月	26,018	156,395	498,602,918	18,902	40,579	389,510,966	2,165,043	7,433,360,969
7 月	32,664	173,782	625,910,350	28,682	59,903	505,933,370	2,169,031	7,553,337,949
8 月	23,869	140,697	507,827,419	25,529	50,919	452,286,441	2,167,408	7,608,878,927
9 月	65,322	149,958	495,140,823	34,622	52,324	477,451,177	2,198,163	7,626,568,573
10 月	32,771	171,591	636,682,351	60,247	54,948	515,172,437	2,170,811	7,748,078,487
11 月	22,095	143,629	415,772,590	24,522	46,194	431,490,458	2,168,386	7,732,360,619
12 月	31,537	173,778	690,067,432	27,615	49,780	535,534,133	2,172,297	7,886,893,918
昭和33年 1 月	33,975	165,664	663,667,081	24,116	45,336	470,506,244	2,182,162	8,079,954,755
2 月	61,309	144,862	541,124,359	46,658	52,061	540,813,492	2,196,829	8,080,265,632
3 月	54,055	157,869	650,597,559	61,028	67,884	588,632,912	2,189,928	8,142,230,279

10 郵便振替貯金 (徳島口座) 昭和32年度 徳島地方貯金局調

区分 月別	受 入			払 出			年(月)末現在高	
	加入口座	口 数	金 額	脱退口座	口 数	金 額	口 座	金 額
総 数	457	597,529	8,501,705,770	4,293	97,970	8,463,788,571	10,153	156,365,074
昭和32年 4 月	40	39,398	641,868,470	23	7,201	601,255,263	14,006	159,061,082
5 月	41	66,886	613,159,859	28	8,012	639,365,560	14,019	132,855,381
6 月	49	44,867	557,599,694	16	8,161	538,805,091	14,052	151,649,984
7 月	43	47,423	579,966,808	12	7,835	572,027,293	14,083	159,589,499
8 月	30	48,930	666,045,077	4	7,368	690,888,391	14,109	134,746,185
9 月	30	56,788	647,756,592	13	8,077	619,849,225	14,126	162,653,552
10 月	28	50,158	655,426,089	1,641	9,237	664,335,263	12,519	153,744,378
11 月	45	54,461	694,485,381	744	7,497	693,042,914	11,814	155,186,845
12 月	44	69,259	997,964,380	797	11,764	968,576,770	11,061	184,574,455
昭和33年 1 月	35	40,141	762,180,708	994	7,346	791,576,263	10,102	155,178,900
2 月	38	37,849	791,650,483	10	6,937	754,097,992	10,130	192,731,391
3 月	34	41,369	893,602,229	11	8,535	929,968,546	10,153	156,365,074

11 郵便為替 (徳島県) 昭和32年度 徳島郵便局調

区分 月別	取扱局数	振 出		払 渡		一日平均取扱高	
		口 数	金 額	口 数	金 額	振 出	振 渡
昭和32年度	197	48,828	577,299,112	51,666	595,447,098	—	—
昭和32年 4 月	197	4,226	49,581,776	4,645	53,259,863	1,983,271	2,130,394
5 月	〃	3,916	43,100,401	4,380	51,081,397	1,724,016	2,043,255
6 月	〃	3,471	38,655,298	4,468	42,658,495	1,546,211	1,706,339
7 月	〃	3,786	42,465,164	4,135	46,973,971	1,698,606	1,878,958
8 月	〃	3,673	44,399,806	4,742	48,045,529	1,775,992	1,938,211
9 月	〃	3,779	48,757,557	3,677	44,121,754	1,950,302	1,764,870
10 月	〃	3,908	46,783,549	4,469	52,981,367	1,871,341	2,119,254
11 月	〃	3,667	47,182,416	3,744	47,658,751	1,887,296	1,906,350
12 月	〃	5,026	64,613,437	5,357	66,377,146	2,584,537	2,555,085
昭和33年 1 月	〃	3,738	40,848,880	3,468	41,465,806	1,633,955	1,658,632
2 月	〃	5,195	51,577,403	5,425	53,921,357	2,063,096	2,156,854
3 月	〃	4,443	59,333,425	4,156	46,901,662	2,373,337	1,876,066

註 1日平均取扱高は月25日(実働日数)平均で算出。

16
電気、ガス、水道

16 電気、ガス、水道

(一) 電 気

1 県内水力発電の状況 昭和32年度 河川課調

発電所名	所 属	水系河川名	使用水量 (m ³ /s)		出 力 (KW)		包 蔵 水 力					
			最大	常時	最大	常時	既 開 発		未 開 発			
							地 点	発電出力 KW	地 点	発電出力 KW		
白 川	四国電力	吉野川水系白 川	0.6116	0.417	400	275	(吉野川水系)	1	400	—	—	
伊 予 川	〃	〃 伊予川	17.35	3.00	6,000	1,096	(吉野川水系)	1	6,000	3	114,000	
祖 谷 川	〃	〃 祖谷川	3.70	0.837	6,300	1,055	(祖谷川)	7	73,500	2	4,000	
高 野 川	〃	〃 〃	8.80	1.986	5,200	548						
一 宇 川	〃	〃 〃	9.461	2.474	8,000	1,584						
出 合 川	〃	〃 〃	9.461	2.987	9,100	2,953						
三 繩 川	〃	〃 〃	11.83	3.95	4,400	1,079						
松尾川(第一)	〃	〃(小支)松尾川	6.30	3.74	20,000	11,500	〃(〃)	〃	〃	〃	〃	
〃(第二)	〃	〃(〃) 〃	6.30	3.74	20,500	12,300						
切 越 川	〃	〃 貞光川	2.78	0.94	4,000	1,350	(貞光川)	2	6,700	2	4,600	
吉 良 川	美馬水力	〃 〃	3.80	1.22	2,700	880						
口 山 川	四国電力	〃 穴吹川	3.34	1.95	1,220	720	(穴吹川)	1	1,220	2	7,600	
神 通 川	〃	〃 鮎喰川	0.25	0.125	400	200	(鮎喰川)	2	622	1	4,000	
神 領 川	〃	〃 〃	0.111	0.0834	222	166.5						
府 能 川	〃	園瀬川水系園瀬川	0.139	0.056	300	120	(園瀬川)	1	300	—	—	
坂 州 川	徳島県	那賀川水系坂州川	6.36	2.00	2,400	730	(那賀川水系)	2	63,400	9	250,000	
日 野 谷 川	〃	〃 那賀川	60.00	18.78	61,000	18,700						
そ の 他	—	—	—	—	—	—	—	—	—	(勝浦川水系)	2	9,300
	—	—	—	—	—	—	—	—	—	(海部川水系)	1	4,600
計					152,142	55,256.5		17	152,142	22	398,100	

2 火 力 発 電 所 昭和33.3.31現在 四国電力徳島支店調

発 電 所 名	徳島火力発電所
所 属 別	四国電力KK
所 在 地	小松島市大字小浜島町字今開24番地の1
操 業 開 始 年 月 日	昭和6年12月10日(5,000KW) 昭和12年2月26日(10,000KW認可)
認 可 最 大 出 力	10,000KW

3 県内における発電実績

徳島電気局、四国電力徳島支店調
(単位=KWH)

年月別	徳島県電気局		四国電力 K K		美馬水力 K K
	坂州発電所	日野谷発電所	水 力	火 力	
昭和27年度	11,272,780	—	248,703,870	31,840,100	11,425,470
昭和28年度	15,977,130	—	280,532,660	27,350,000	13,663,390
昭和29年度	17,968,220	—	352,659,290	12,981,800	13,282,750
昭和30年度	17,175,130	56,854,400	353,421,040	3,709,700	12,138,820
昭和31年度	15,510,030	213,050,800	373,820,070	23,790,600	8,544,450
昭和32年度	16,608,330	274,466,100	451,280,890	19,869,300	15,873,080
昭和32年 4月	1,003,520	14,044,200	21,991,780	3,690,800	844,310
5月	1,705,290	36,228,400	45,765,160	—	1,310,410
6月	1,611,580	24,008,600	33,913,850	1,448,600	1,162,700
7月	1,841,700	31,818,000	49,843,900	—	1,918,990
8月	1,745,340	31,808,500	44,350,280	—	1,556,570
9月	1,817,990	34,536,200	45,525,690	16,100	1,696,190
10月	1,477,340	23,763,400	39,559,250	1,199,000	1,641,860
11月	835,970	9,056,600	19,035,910	4,909,400	752,830
12月	928,150	10,896,200	24,812,090	6,415,100	833,570
昭和33年 1月	995,390	13,907,800	35,988,440	1,833,000	1,088,220
2月	1,276,530	25,245,500	43,001,440	—	1,437,360
3月	1,369,430	19,152,700	47,4931,00	357,300	1,630,070

註 美馬水力 K K の発電量は四国電力 K K が受電した発電量である。

4 事業所数および営業区域

昭和33.3.31現在 四国電力徳島支店調

(1) 営業所

営業所別	A. B. C 級営業店 (旧出張所)	D. E 級営業店数 (旧散宿所)	営業区域
徳島営業所	神山営業店	9	徳島市(川内町を除く)、小松島市、名東、名西、勝浦部の全部と板野、那賀、阿波、麻植部の一部
	鴨島	3	
	一条	7	
	小松島	2	
鳴門営業所		8	鳴門市、徳島市川内町、板野郡松茂、応神村、壱江、北島、藍住、板東町の全部
池田営業所		10	
橋営業所	脇町営業店	9	三好、美馬及び麻植、阿波部の各1部を含む(12町9村)
	牟岐営業店	12	
(総数)	4	6	75

(2) 電力所

電力所	水力発電所数	修理所数
祖谷電力所	7	1

(3) 支店直轄発電、変電所

水力発電所数	変電所数
7	16

(4) 保線区

保線区	保線所	保線詰所
池田保線区	3	1
徳島	2	1
(総数)	5	2

(5) 修理所、通信所

直轄修理所数	通信所数
(松尾川、田宮) 2	(徳島、松尾川) 2

5 営業所別電力消費状況

昭和32年度計 四国電力徳島支店調

営業所別	昭和32年度 電灯、電力総数				電 灯				電 力			
	契約数	灯个数	KW数	使用電力量	契約数	灯个数	KW数	使用電力量	契約数	KW数	使用電力量	
徳島営業所	1,007,330	6,514,146	621,159	106,994,284	943,888	6,514,146	67,048	31,461,895	63,442	554,111	75,532,389	
鳴門	457,909	2,738,621	434,642.5	82,972,485	428,930	2,738,621	12,478	11,099,523	28,979	422,164.5	71,872,962	
池田	437,700	2,358,779	99,702	18,331,403	425,052	2,358,779	11,379	9,793,854	12,648	88,323	8,537,549	
橋	277,967	1,716,060	76,751	11,467,916	268,146	1,716,060	9,270	6,115,456	9,821	67,481	5,352,460	
支店計	2,180,906	13,327,606	1,232,254.5	219,766,088	2,066,016	13,327,606	100,175	58,470,728	114,890	1,132,079.5	161,295,360	

6 月 別 電 灯、電

月 別		昭和32年	5 月	6 月	7 月	8 月	9 月	10 月	
供給種別		4 月							
電 灯	定 額	契約口数	54,107	53,727	53,245	52,814	52,498	52,183	51,776
		灯 個 数	93,899	93,088	92,148	91,326	90,574	90,029	89,267
	従 量	契約口数	115,225	115,926	116,604	117,211	117,725	118,311	118,903
		灯 個 数	967,404	981,806	993,632	1,005,331	1,011,168	1,018,036	1,025,231
	大 口	契約口数	1,187	1,198	1,222	1,239	1,252	1,266	1,282
		K W	7,835	7,944	8,080	8,104	8,210	8,263	8,376
	計	契約口数	170,519	170,851	171,071	171,264	171,475	171,760	171,961
		灯 個 数	1,061,303	1,074,894	1,085,780	1,096,657	1,101,742	1,108,065	1,114,498
		K W	7,835	7,944	8,080	8,104	8,210	8,263	8,376
電 力	業 務 用	契約口数	33	33	33	34	34	35	37
		K W	2,523	2,523	2,523	2,619	2,630	2,662	2,747
	小口(40KW未滿)	契約口数	7,701	7,738	7,823	7,871	7,949	8,010	8,041
		K W	35,616	35,998	36,578	36,973.5	37,558.5	37,750.5	37,792.5
	小口(50KW以上)	契約口数	115	114	114	115	116	117	117
		K W	13,740	13,687	13,907	13,909	14,075	14,100	14,043
	大口(3,000KW未滿)	契約口数	6	6	6	6	6	7	7
		K W	5,070	5,070	5,070	5,070	5,220	6,620	7,320
	大口(3,000KW以上)	契約口数	1	1	1	1	1	1	1
		K W	12,000	12,000	12,000	12,000	12,000	12,000	12,000
特 約	契約口数	—	—	—	—	—	—	—	
	K W	—	—	—	—	—	—	—	
計	契約口数	7,856	7,892	7,977	8,027	8,106	8,170	8,203	
	K W	68,949	69,278	70,078	70,571.5	71,483.5	73,132.5	73,902.5	

註 電灯には臨時電灯を含まない。
電力には特殊電力，臨時電力，農事用電力，建設工事用，事業用は含まない。

力 需 用 状 況

昭和32年度

四国電力徳島支店調

11 月	12 月	昭和 33 年 1 月	2 月	3 月	合 計	月 別 供 給 種 別
51,391	51,015	50,624	50,013	49,576	622,969	契約口数 } 定 額 灯 個 数 }
88,548	87,802	87,099	85,956	85,138	1,074,874	
119,498	119,996	120,504	121,434	122,073	1,423,510	契約口数 } 従 量 灯 個 数 }
1,032,529	1,038,758	1,046,483	1,056,315	1,064,319	12,241,115	
1,293	1,298	1,312	1,330	1,338	15,217	契約口数 } 大 口 K W }
8,441	8,488	8,505	8,750	8,809	99,905	
172,182	172,309	172,740	172,777	172,987	2,061,696	契約口数 } 計 灯 個 数 }
1,121,177	1,126,560	1,133,785	1,142,271	1,149,457	13,315,989	
8,441	8,438	8,505	8,750	8,809	99,905	K W }
38	40	41	41	42	441	契約口数 } 業 務 用 K W }
2,788	2,910	2,968	2,968	2,991	32,852	
8,075	8,094	8,128	8,214	8,250	95,894	契約口数 } (50KW)小口 K W }
38,112.5	38,126.5	38,358.5	38,807	38,921	450,592.5	
119	117	121	123	126	1,414	契約口数 } (50KW)小口 K W }
14,278	14,282	14,609	14,674	14,870	170,174	
7	6	6	6	8	77	契約口数 } (3,000KW)大口 K W }
7,570	5,220	5,220	5,220	8,220	70,890	
1	2	1	1	1	13	契約口数 } (3,000KW)大口 K W }
12,000	15,000	8,000	8,000	8,000	135,000	
—	—	1	1	1	3	契約口数 } 特 約 K W }
—	—	12,000	12,000	12,000	36,000	
8,240	8,259	8,298	8,386	8,428	97,842	契約口数 } 計 K W }
74,748.5	75,538.5	81,155.5	81,669	85,002	895,508.5	

7 発電所設備 昭和33.3.31現在 四国電力徳島支店調

発電所名	河川名	出力 (昭和32年度)			発電機		
		最大可能	常時	総発電々力量	容量	電圧	周波数
		KW	KW	KWH	KVA×台	KV	~
白川発電所	吉野川(白川)	400	275	3,825,780	650×1	3.3	60
伊予川	伊予川および相川	6,000	1,096	22,945,080	3,750×2	〃	〃
祖谷	谷道川, 祖谷川, 切谷川	6,300	1,055	29,189,000	4,375×2	〃	〃
高野	谷道川, 祖谷川	5,200	548	24,990,800	5,800×1	6.6	〃
一字	祖谷川, 若宮谷川	8,000	1,584	46,751,400	5,250×2	〃	〃
出合	祖谷川	9,100	2,953	51,143,100	3,800×3	〃	〃
三繩	〃	4,400	1,079	22,691,000	1,250×3 937×1	3.45	〃
松尾川第1	松尾川, 祖谷川支流	20,000	11,500	100,976,100	2,400×1	11.0	〃
〃 第2	井内谷川, 祖谷川支流	20,500	12,300	108,861,800	〃	〃	〃
切越	貞光川, 明谷川, 井川谷川	4,000	1,350	24,481,370	2,500×2	3.3	〃
口山	穴吹川	1,220	720	10,640,400	1,000×2	〃	〃
神領	野田谷川	222	166	1,793,700	330×1	3.5	〃
神通	神通谷川	400	200	1,860,000	450×1	3.3	〃
府能	園瀬川	300	120	1,185,360	375×1	3.5	〃
吉良	貞光川	2,700	880	15,873,080	3,000×1	3.3	〃

註 吉良発電所の所属は美馬水力KKである。

8 変電設備 昭和33.3.31現在 四国電力徳島支店調

変電所名	出力	変圧器							
		容量	相	周波数	電圧		結線	個数	
					1次	2次		常用	予備
	KVA	KVA	サイクル	KV	KV				
池田	2,100	400	1	60	30	3	△-△	3	1
		300	1	60	3	6	△-△	3	0
貞光	3,000	3,000	3	60	60	6	△-△	1	0
林	3,900	1,000	1	60	60	3	△-△	3	1
		300	1	60	3	6	△-△	3	0
山川	1,500	500	1	60	60	3	△-△	3	0
上板	1,900	1,000	3	60	30	3	△-△	1	1
		300	1	60	3	6	△-△	3	0
切幡	2,700	900	1	60	60	3	△-△	3	0
敷地	5,100	1,250	1	60	60	3	△-△	3	0
		450	1	60	20	3	△-△	3	1
国府	3,000	3,000	3	60	60	3	△-△	1	0
応神	15,000	2,000	3	60	60	3	△-△	2	0
		3,000	1	60	60	30	△-△	1	0
鳴門	4,500	4,500	3	60	60	3	△-△	1	0
撫養	4,500	1,500	1	60	60	3	△-△	3	1
田宮	13,500	3,000	1	60	60	3	△-△	3	1
		1,500	1	60	60	3	△-△	3	0
徳島	9,000	3,000	1	60	60	3	△-△	3	0
平島	4,000	2,000	3	60	60	3	△-△	2	0
橋	3,900	3,000	3	60	60	3	△-△	1	0
		300	1	60	3	6	△-△	3	0
牟岐	2,000	2,000	3	60	20	6	△-△	1	0

(二) ガ ス

1 企画 および 供給 昭和32年 四国ガス株式会社徳島支店調

認可	起工	竣工	配ガス開始	布設総工費	配ガス区域	配ガス戸数		一戸一回当り配ガス量	
						当初	現在	平均	最大
明44.9.15	大3.12.5	大4.10.11	大4.10.11	476,755円	徳島市	570戸	3,845戸	1.9立方メートル	2.2立方メートル

2 主要 設備 昭和32年 四国ガス株式会社徳島支店調

種類	発 生 数	1日当り石炭処理能力	1日当りガス製造能力	ガ ス 留	
				基 数	容 量
小型定式炉	2個	20吨	11,000立方メートル	2基	5,800立方メートル
水平炉	3個				

3 発生量 および 用途別供給状況 四国ガス株式会社徳島支店調 (単位=立方メートル)

区分 年月別	総発生量	用 途 別 供 給					
		総 量	工業用	医療用	商業用	家庭用	公 用
昭和28年	1,289,253	1,119,046	71,892	69,118	363,161	594,572	20,303
昭和29年	1,667,737	1,518,320	84,878	79,350	535,947	754,389	63,756
昭和30年	2,012,214	1,869,160	97,656	99,409	620,125	947,203	104,767
昭和31年	2,630,028	2,419,417	140,718	127,826	812,733	1,187,193	150,947
昭和32年	2,803,501	2,560,281	132,524	151,015	864,841	1,242,357	169,544
昭和32年1月	282,020	247,618	18,886	13,301	79,736	119,603	16,092
2月	280,194	258,599	20,625	15,540	80,330	120,495	21,609
3月	247,752	226,968	17,764	13,989	71,849	107,794	15,572
4月	254,991	223,409	12,592	11,318	76,275	109,074	14,150
5月	220,557	193,250	7,414	12,237	69,710	92,518	11,371
6月	216,615	197,418	7,560	12,626	67,341	96,495	13,396
7月	196,008	179,226	6,359	10,531	58,576	92,785	10,975
8月	208,951	191,406	6,606	11,740	64,263	98,197	10,600
9月	205,401	191,472	6,601	12,220	62,126	98,716	11,809
10月	210,711	198,885	6,878	11,528	69,032	99,251	12,196
11月	224,819	213,452	7,311	12,688	76,713	102,386	14,354
12月	255,482	238,578	13,928	13,297	88,890	105,043	17,420

(三) 上 水 道

1 企画 および 供給 昭和33.3.31現在 衛生課調

企業者名	工 種	起 工	竣 工	工費及び年間 工事費総額	給 水 区域名	給 水 人 口		一日最大 給水量	水源の 種 別	取水方法	計 画 取水量
						基本計画	現 在				
徳島市	創 設	大13.6	大15.9	2,310,570	市内一円	100,000	11,000	伏流水	ポンプ揚水	0.18	
	第一回拡張	昭24.1	昭29.3	4,300,000		...	16,500	地下水	〃	0.07	
	第二回拡張	昭28.4	昭29.3	12,950,000		112,000	19,000	〃	〃	0.04	
				※ 6,310,392			103,280				
鳴門市	創 設	昭5.12	昭7.5	375,658	市内一円	22,000	2,640	表流水	ポンプ揚水	0.0347	
	第一回拡張	昭24.4	昭26.3	39,586,000		30,000	6,000	地下水	〃	...	
	第二回拡張	昭26.4	昭28.3	17,114,000		32,000	8,000	〃	〃	...	
	第三回拡張	昭28.4	昭33.3	130,737,000		35,000	8,925	〃	〃	...	
				※ 24,158,288			26,200				
小松島市	創 設	昭26.3	昭31.10	78,000,000	市内一円	22,000	4,500	地下水	ポンプ揚水	0.0625	
				※ 2,033,234			9,595				
由岐町	創 設	昭28.11	昭29.3	26,000,000	由岐、木 岐、志和 岐	6,050	1,089	地下水	ポンプ揚水	0.018	
				※ ...			3,595				
日和佐町	創 設	昭28.2	昭30.3	17,500,000	日和佐町 一円	5,300	954	地下水	ポンプ揚水	0.067	
	水源改良	昭30.12	昭30.12	77,000							
	第一回拡張	昭31.4	昭31.10	737,100							
				※ ...			3,225				
牟岐町	創 設	昭26.3	昭29.3	20,712,651	牟岐町一 円	10,000	1,600	伏流水	ポンプ揚水	0.0246	
				※ ...			6,400				
脇町	創 設	昭31.3	昭32.4	25,000,000	脇町一円	10,000	963	伏流水	ポンプ揚水	0.002	
				※ 450,000			3,500				
池田町	創 設	明40.3	明41.3	...	池田町一 円	表流水	自然流下	0.025	
	第五回拡張	昭30.7	昭30.8	5,429,172		12,000	1,800	〃	ポンプ揚水	0.040	
				※ 4,283,951			9,200				
富岡町	創 設	昭28.10	昭32.3	37,000,000	富岡町一 円	11,000	1,980	地下水	ポンプ揚水	0.027	
				※				
富岡町 見能林	新 設	昭27.7	昭30.3	27,000,000	見能林	5,300	850	地下水	ポンプ揚水	0.011	
				※				
橋町	創 設	昭15.1	昭18.12	235,000	橋町一円	5,000	864	地下水	ポンプ揚水	0.017	
	第一回拡張	昭29.9	昭30.3	4,500,000		5,500	1,440	〃	〃	...	
				※				

註 ※印は昭和32年度間工事費総額を示す。

(四) 簡 易
1 企 画 および

企 業 者 名	工 種	起 工		年間工事費総額	給 水 区 域 名
		年 月 日	年 月 日		
徳 島 市	創 設 工 事	昭29. 12	昭30. 6	...	不 動 町
〃	〃	〃31. 3	〃31. 12	...	一 の 宮 町
鳴 門 市	〃	〃33. 1	〃33. 3	2,800,000	北 灘 町 折 野
小 松 島 市	創 業	〃30. 1. 17	〃30. 3. 31	...	四 ツ 井 利 島
富 岡 町	伊
〃	見 能 方 林 崎
〃	大 野 町
橋 町	長 生 町
佐 那 河 内 村	横 尾, 禰 泊
国 府 町	根
翔 江 町	北 井 上 字 黒 田
板 東 町	創 設	昭30. 1	昭32. 2	5,800,000	松
板 野 町	大 字 板 東 大
吉 野 町	...	昭32. 3. 1	昭32. 9. 17	...	羅漢, 那東, 大伏, 寺, 吹田, 川端
〃	柿 原
〃	...	〃31. 6. 1	〃33. 4. 25	...	高 岡 畑
勝 浦 町	...	〃29. 12. 1	〃30. 3. 31	...	西 岡, 中 角
〃	...	〃29. 2. 7	〃29. 3. 31	...	坂 本 地
鷺 敷 町	和 喰 郷 北 地
木 頭 村	出 原 和 無 田
由 岐 町	簡 易 水 道	昭31. 3	昭31. 10	...	伊 座 利
〃	〃	〃31. 3	〃31. 10	3,310,000	阿 部 川
海 部 町	水 源 浄 水, 排 水	〃30. 1. 15	〃30. 3. 31	5,794,500	浅
〃
〃	地盤変動軌輿上水道	昭30. 3. 13	昭30. 11. 10	5,970,000	輿 奥
宍 喰 町	水 源 浄 水 送 水 配 水 新 設	〃30. 3. 2	〃30. 9. 30	4,142,103	宍 喰 全 域, 久 保 村, 日 比 原
山 崎 町	創 設	〃27. 9. 20	〃27. 10. 25	...	阿 野, 広 野, 川 口
〃	〃	〃30. 2. 15	〃30. 3. 31	...	阿 野, 二 宮, 地 平
〃	〃	〃29. 1. 5	〃29. 3. 30	...	神 領, 上 角, 中 津
〃	〃	〃31. 3. 29	〃31. 10. 30	...	寄 井, 北 野 間
〃	新 設	〃31. 3. 29	〃31. 10. 30	...	上 分, 川 又
市 場 町	簡 易 水 道	〃29. 12. 9	〃30. 3. 31	366,371	八 幡 町 屋 敷 大 部
〃	〃	〃31. 4. 1	〃31. 11. 1	492,885	大 野 島, 伊 月 各 一 部, 市 場 町 筋 大 部, 箸 供 養 郷 社
阿 波 町	久 勝 南 津
〃	岩
山 川 町	簡 易 水 道	昭29. 2. 26	昭29. 3. 31	...	山 瀬, 入 坂
〃	〃	〃32. 12. 21	〃33. 3. 31	3,000,000	町, 川 東, 湯 立, 瀬 詰
〃	〃	〃29. 1	〃29. 3	...	久 京, 奥 川 田
美 郷 村	東 山, 古 土 地
木 屋 平 村	川 井
脇 町	創 設	昭30. 1	昭30. 3	...	曾 江
〃	簡 易 水 道	〃31. 3	〃31. 8	...	別 所

水 道
供 給

昭和33.3.31現在 衛生課調

給 水 人 口		一日最大給水量	水 源 の 種 別	取 水 方 法	計画取水量
基 本 計 画	現 在				
人	人	m ³			m ³ /秒
3,500	340	420	地 下 水	ボ ン プ 揚 水	...
2,700	170	240	〃	〃	0.003
700	600	105	伏 流 水	〃	0.0025
350	213	35	地 下 水	〃	0.0088
900	600
1,800	770
...	612
...	627
...	1,350
600	530
700	600
450	378
3,000	2,006	360	表 流 水	ボ ン プ 揚 水	0.01
...	2,700
1,800	1,419	120	伏 流 水	揚 水 ボ ン プ	...
400	400	100	〃	〃	...
300	560	96	地 下 水	ボ ン プ	0.8
250	560	52.5	地 下 水 井 戸	〃	0.55
...	240
...	700
348	256	45	表 流 水	自 然 流 下	0.0014
572	614	70	〃	〃	0.0014
2,300	1,700	276	地 下 水	ボ ン プ 揚 水	0.092
...
3,000	1,485	480	地 下 水	ボ ン プ 揚 水	...
4,000	2,250	640	〃	〃	...
1,100	850	143	表 流 水	堰 堤	...
450	390	40	人 工 伏 流 水	〃	...
800	650	96	伏 流 水	集 水 井	...
1,000	730	52	〃	〃	...
900	770	108	人 工 伏 流 水	堰 堤	...
1,700	1,700	192	伏 流 水	ボ ン プ 揚 水	0.04
1,700	1,700	255	〃	〃	0.04
...	582
...	600
750	460	75	伏 流 水	ボ ン プ 揚 水	0.005
5,000	4,990	750	〃	〃	0.0183
800	450	120	表 流 水	自 然 流 下	0.0026
...	450
...	500
360	350	48	伏 流 水	ボ ン プ 揚 水	0.002
1,200	951	80	地 下 水	〃	0.08

企 画 および

供 給 (続)

企 業 者 名	工 種	起 工 竣 工		年間工事費総額	給 水 区 域 名
		年 月 日	年 月 日		
美馬町	...	昭29. 12. 30	昭30. 3. 31	...	中 宗 重
クク	...	ク33. 3. 20	ク34. 4. 5	600,000	土ヶ久保
クク	...	ク29. 1. 23	ク29. 4. 30	...	谷口竹内入幡
半田町	中 数
貞光町	辻 ノ 谷
一穴村	創 設	ク30. 2. 20	ク30. 4. 15	...	太 刀 之 本
クク	穴 吹 谷
クク	三 小 島
クク	宮 内
穴吹町	首 野
三好町	簡 易 水 道	昭30. 2. 7	昭30. 4. 10	...	古 宮
クク	...	ク29. 2. 12	ク29. 4. 26	...	太 野
佐馬地村	簡 易 水 道 設	昭28. 1. 15	昭30. 1. 20	...	足 代
三繩町	...	ク31. 3. 25	ク32. 3. 20	...	足 間 の 一
池田町	...	ク32. 2. 1	ク33. 6. 3	2,389,000	足 間 敷 地
山城町	白 地 字 本 名 の 一
山辻町	創 築 簡 易 水 道 業 展 道 事	昭10. 6. 25	昭11. 3. 15	50,000	中 西
クク	...	ク23. 10. 7	ク23. 11. 10	400,000	大 利 川
加茂町	新 設 工 事	ク28. 1. 10	ク28. 3. 31	...	東 州
三北富岡	...	ク33. 2. 6	ク33. 6. 10	3,000,000	供 養 地
鷹上川	大 持 川 川 口
上那賀	大 字 辻 一 円
海阿貞半	西 井 川 字 長 尾 近 金 出 ノ
三庄村	上 森

給 水 人 口		一日最大給水量	水 源 の 種 別	取 水 方 法	計画取水量
基 本 計 画	現 在				
人	人	m ³			m ³ /秒
865	980	103	地 下 水	ボ ン プ 揚 水	0.02
500	900	50	人 工 伏 流 水	自 然 流 下	0.02
1,350	1,000	210	伏 流 水	ボ ン プ 揚 水	0.02
...	800
...	380
700	760	45	表 流 水	自 然 流 水	0.005
...	2,500
...	1,000
...	450
...	1,000
...	500
...	800
...	260
850	620	70	伏 流 水	集 水 深 井 戸	0.04
750	800	70	ク	ボ ン プ 揚 水	0.037
...	350
2,900	910	570	表 伏 流 水	自 然 流 下	...
2,000	1,506	216	伏 流 水	ク	0.042
700	321	84	ク	ク	...
...	280
...	377
...	350
5,000	2,250	3,000	伏 流 水	自 然 流 下	0.15
800	325	120	地 下 水	ク	0.015
900	550	150	ク	ボ ン プ 揚 水	0.0033
2,500	2,320	360	ク	ク	0.0105
...	360
11,000	2,500	257	伏 流 水	集 水 深 井 戸	50.00
...	300
...	413
...	238
...	300
900	750	135	表 流 水, 地 下 水	自然流水, モーター5馬力	0.001
...	250
...	150
...	655
...	135
...	425
...	2,200
...	540
...	210
...	280

17

交通、通信

17 交通、通信

(一) 交通

1 自動車数 (普通) 昭和32.12.31現在 徳島陸運事務所調

区 分	総 数	自 家 用	官 公 署 用	営 業 用	国 鉄 用
	台	台	台	台	台
昭 和 27 年	1,591	618	239	734	—
28 年	1,769	697	281	769	22
29 年	1,915	748	312	836	19
30 年	1,987	804	334	828	21
31 年	(18) 1,979	812	323	824	20
32 年	(21) 2,119	897	339	857	26
普通乗用車	258	75	126	57	—
乗合自動車	462	4	6	431	21
普通貨物自動車	1,294	788	140	361	5
けん引車	1	—	1	—	—
被けん引車	3	1	1	1	—
特殊用途車	101	29	65	7	—
特殊車	(21)	…	…	…	…

註 () 内の特殊車は業態別の調査をしていない。

2 自動車数 (小型) 昭和32.12.31現在 徳島陸運事務所調

区 分	総 数	自 家 用	官 公 署 用	営 業 用
	台	台	台	台
昭 和 27 年	1,985	1,593	213	179
28 年	2,846	2,285	249	312
29 年	8,474	7,576	482	416
30 年	9,610	8,590	538	482
31 年	10,878	9,740	570	568
32 年	12,773	11,450	609	714
小型四輪貨物自動車	1,010	838	126	46
小型四輪乗用車	462	165	48	249
小型三輪貨物自動車	4,460	3,957	91	412
小型三輪乗用車	4	2	2	—
特殊用途車	116	46	63	7
小型二輪乗用車 (250cc以上)	297	248	49	—
軽自動車二輪 (125~249cc)	6,331	6,104	227	—
軽自動車三輪以上	93	90	3	—

3 定期自動車輸送状況

昭和32年

徳島バス株式会社				美馬交通株式会社																																																																																																																																																																			
路線名	延長	配車数	1日平均輸送人員	路線名	延長	配車数	1日平均輸送人員																																																																																																																																																																
<table border="1"> <tr><td>引田線</td><td>29.2</td><td>6</td><td>1,238</td></tr> <tr><td>阿北泊</td><td>34.8</td><td>4</td><td>1,189</td></tr> <tr><td>鳴門線(下板)</td><td>26.1</td><td>2</td><td>484</td></tr> <tr><td>鳴門線(上板)</td><td>16.6</td><td></td><td>5,534</td></tr> <tr><td></td><td>18.1</td><td>23</td><td>2,651</td></tr> <tr><td>長原線</td><td>13.2</td><td>1</td><td>456</td></tr> <tr><td>米津線</td><td>14.0</td><td>1</td><td>175</td></tr> <tr><td>鍛冶屋原線(中央)</td><td>23.5</td><td>10</td><td>3,076</td></tr> <tr><td>土柱線</td><td>22.7</td><td></td><td>767</td></tr> <tr><td></td><td>39.0</td><td>7</td><td>1,901</td></tr> <tr><td>日開谷</td><td>23.3</td><td>6</td><td>1,268</td></tr> <tr><td>高畑</td><td>19.1</td><td>3</td><td>990</td></tr> <tr><td>池田</td><td>78.5</td><td>11</td><td>924</td></tr> <tr><td>川島</td><td>25.8</td><td>12</td><td>4,839</td></tr> <tr><td>名西山分</td><td>46.4</td><td>9</td><td>2,643</td></tr> <tr><td>佐那河内</td><td>35.8</td><td>4</td><td>781</td></tr> <tr><td>小松島</td><td>15.8</td><td>1</td><td>164</td></tr> <tr><td>佐那河内</td><td>57.1</td><td>10</td><td>2,826</td></tr> <tr><td>勝浦島</td><td>20.8</td><td>5</td><td>1,757</td></tr> <tr><td>和田島</td><td>24.7</td><td>3</td><td>561</td></tr> <tr><td>大井</td><td>46.1</td><td>5</td><td>712</td></tr> <tr><td>大京</td><td>32.0</td><td>2</td><td>476</td></tr> <tr><td>黒津</td><td>31.4</td><td></td><td>1,137</td></tr> <tr><td>北大</td><td>29.3</td><td></td><td>446</td></tr> <tr><td></td><td>49.5</td><td></td><td>334</td></tr> <tr><td>加茂谷</td><td>15.2</td><td>16</td><td>677</td></tr> <tr><td>榑泊</td><td>48.7</td><td></td><td>2,155</td></tr> <tr><td>新野</td><td>19.2</td><td></td><td>92</td></tr> <tr><td>富岡</td><td>9.9</td><td>1</td><td>256</td></tr> <tr><td>生桑野</td><td></td><td></td><td></td></tr> <tr><td>新野</td><td>24.2</td><td>1</td><td>344</td></tr> <tr><td>丹生</td><td>119.5</td><td>24</td><td>5,371</td></tr> <tr><td>日和佐</td><td>13.4</td><td></td><td>350</td></tr> <tr><td>阿南</td><td>113.7</td><td>5</td><td>621</td></tr> <tr><td>阿南</td><td>105.9</td><td></td><td>422</td></tr> <tr><td>甲浦</td><td>27.3</td><td>6</td><td>1,611</td></tr> <tr><td>皆ノ</td><td>48.7</td><td>3</td><td>671</td></tr> <tr><td>久尾</td><td>40.2</td><td>1</td><td>299</td></tr> </table>				引田線	29.2	6	1,238	阿北泊	34.8	4	1,189	鳴門線(下板)	26.1	2	484	鳴門線(上板)	16.6		5,534		18.1	23	2,651	長原線	13.2	1	456	米津線	14.0	1	175	鍛冶屋原線(中央)	23.5	10	3,076	土柱線	22.7		767		39.0	7	1,901	日開谷	23.3	6	1,268	高畑	19.1	3	990	池田	78.5	11	924	川島	25.8	12	4,839	名西山分	46.4	9	2,643	佐那河内	35.8	4	781	小松島	15.8	1	164	佐那河内	57.1	10	2,826	勝浦島	20.8	5	1,757	和田島	24.7	3	561	大井	46.1	5	712	大京	32.0	2	476	黒津	31.4		1,137	北大	29.3		446		49.5		334	加茂谷	15.2	16	677	榑泊	48.7		2,155	新野	19.2		92	富岡	9.9	1	256	生桑野				新野	24.2	1	344	丹生	119.5	24	5,371	日和佐	13.4		350	阿南	113.7	5	621	阿南	105.9		422	甲浦	27.3	6	1,611	皆ノ	48.7	3	671	久尾	40.2	1	299	<table border="1"> <tr><td>貞光、一字線</td><td>25.5</td><td>4</td><td>243</td></tr> <tr><td>貞光、八千代</td><td>14.4</td><td>2</td><td>224</td></tr> </table>				貞光、一字線	25.5	4	243	貞光、八千代	14.4	2	224
引田線	29.2	6	1,238																																																																																																																																																																				
阿北泊	34.8	4	1,189																																																																																																																																																																				
鳴門線(下板)	26.1	2	484																																																																																																																																																																				
鳴門線(上板)	16.6		5,534																																																																																																																																																																				
	18.1	23	2,651																																																																																																																																																																				
長原線	13.2	1	456																																																																																																																																																																				
米津線	14.0	1	175																																																																																																																																																																				
鍛冶屋原線(中央)	23.5	10	3,076																																																																																																																																																																				
土柱線	22.7		767																																																																																																																																																																				
	39.0	7	1,901																																																																																																																																																																				
日開谷	23.3	6	1,268																																																																																																																																																																				
高畑	19.1	3	990																																																																																																																																																																				
池田	78.5	11	924																																																																																																																																																																				
川島	25.8	12	4,839																																																																																																																																																																				
名西山分	46.4	9	2,643																																																																																																																																																																				
佐那河内	35.8	4	781																																																																																																																																																																				
小松島	15.8	1	164																																																																																																																																																																				
佐那河内	57.1	10	2,826																																																																																																																																																																				
勝浦島	20.8	5	1,757																																																																																																																																																																				
和田島	24.7	3	561																																																																																																																																																																				
大井	46.1	5	712																																																																																																																																																																				
大京	32.0	2	476																																																																																																																																																																				
黒津	31.4		1,137																																																																																																																																																																				
北大	29.3		446																																																																																																																																																																				
	49.5		334																																																																																																																																																																				
加茂谷	15.2	16	677																																																																																																																																																																				
榑泊	48.7		2,155																																																																																																																																																																				
新野	19.2		92																																																																																																																																																																				
富岡	9.9	1	256																																																																																																																																																																				
生桑野																																																																																																																																																																							
新野	24.2	1	344																																																																																																																																																																				
丹生	119.5	24	5,371																																																																																																																																																																				
日和佐	13.4		350																																																																																																																																																																				
阿南	113.7	5	621																																																																																																																																																																				
阿南	105.9		422																																																																																																																																																																				
甲浦	27.3	6	1,611																																																																																																																																																																				
皆ノ	48.7	3	671																																																																																																																																																																				
久尾	40.2	1	299																																																																																																																																																																				
貞光、一字線	25.5	4	243																																																																																																																																																																				
貞光、八千代	14.4	2	224																																																																																																																																																																				
四国交通株式会社				徳島市バス																																																																																																																																																																			
路線名	延長	配車数	1日平均輸送人員	路線名	延長	配車数	1日平均輸送人員																																																																																																																																																																
<table border="1"> <tr><td>祖谷</td><td>56.5</td><td>7</td><td>810</td></tr> <tr><td>井内</td><td>11.6</td><td>2</td><td>447</td></tr> <tr><td>天日</td><td>23.4</td><td>1</td><td>157</td></tr> <tr><td>大歩危</td><td>29.6</td><td>2</td><td>122</td></tr> <tr><td>西谷</td><td>19.0</td><td>2</td><td>349</td></tr> </table>				祖谷	56.5	7	810	井内	11.6	2	447	天日	23.4	1	157	大歩危	29.6	2	122	西谷	19.0	2	349	<table border="1"> <tr><td>1号線</td><td>10.0</td><td>16</td><td>12,016</td></tr> <tr><td>2号線</td><td>10.0</td><td>13</td><td>10,686</td></tr> <tr><td>3号線</td><td>7.0</td><td>3</td><td>1,085</td></tr> <tr><td>4号線</td><td>9.7</td><td>14</td><td>11,118</td></tr> <tr><td>宮島</td><td>7.0</td><td>1</td><td>598</td></tr> <tr><td>大木</td><td>6.6</td><td>1</td><td>458</td></tr> <tr><td>一中</td><td>11.0</td><td>1</td><td>372</td></tr> <tr><td>津久保</td><td>13.9</td><td>1</td><td>380</td></tr> <tr><td>大島</td><td>16.0</td><td>1</td><td>506</td></tr> <tr><td>北島</td><td>5.0</td><td>1</td><td>674</td></tr> <tr><td>住吉</td><td>8.5</td><td>2</td><td>667</td></tr> <tr><td>大小</td><td>10.6</td><td>1</td><td>262</td></tr> <tr><td>不入</td><td>10.9</td><td>3</td><td>981</td></tr> <tr><td>入眉</td><td>6.1</td><td>1</td><td>266</td></tr> <tr><td>山</td><td>15.7</td><td>1</td><td>422</td></tr> <tr><td></td><td>6.3</td><td>1</td><td>115</td></tr> </table>				1号線	10.0	16	12,016	2号線	10.0	13	10,686	3号線	7.0	3	1,085	4号線	9.7	14	11,118	宮島	7.0	1	598	大木	6.6	1	458	一中	11.0	1	372	津久保	13.9	1	380	大島	16.0	1	506	北島	5.0	1	674	住吉	8.5	2	667	大小	10.6	1	262	不入	10.9	3	981	入眉	6.1	1	266	山	15.7	1	422		6.3	1	115																																																																												
祖谷	56.5	7	810																																																																																																																																																																				
井内	11.6	2	447																																																																																																																																																																				
天日	23.4	1	157																																																																																																																																																																				
大歩危	29.6	2	122																																																																																																																																																																				
西谷	19.0	2	349																																																																																																																																																																				
1号線	10.0	16	12,016																																																																																																																																																																				
2号線	10.0	13	10,686																																																																																																																																																																				
3号線	7.0	3	1,085																																																																																																																																																																				
4号線	9.7	14	11,118																																																																																																																																																																				
宮島	7.0	1	598																																																																																																																																																																				
大木	6.6	1	458																																																																																																																																																																				
一中	11.0	1	372																																																																																																																																																																				
津久保	13.9	1	380																																																																																																																																																																				
大島	16.0	1	506																																																																																																																																																																				
北島	5.0	1	674																																																																																																																																																																				
住吉	8.5	2	667																																																																																																																																																																				
大小	10.6	1	262																																																																																																																																																																				
不入	10.9	3	981																																																																																																																																																																				
入眉	6.1	1	266																																																																																																																																																																				
山	15.7	1	422																																																																																																																																																																				
	6.3	1	115																																																																																																																																																																				
鳴門市バス				小松島市バス																																																																																																																																																																			
路線名	延長	配車数	1日平均輸送人員	路線名	延長	配車数	1日平均輸送人員																																																																																																																																																																
<table border="1"> <tr><td>鳴門</td><td>5.3</td><td>3</td><td>659</td></tr> <tr><td>北泊</td><td>11.4</td><td>10</td><td>3,238</td></tr> <tr><td>栗谷</td><td>7.7</td><td>2</td><td>594</td></tr> <tr><td>池谷</td><td>9.9</td><td>1</td><td>205</td></tr> <tr><td>栗島</td><td>4.5</td><td>1</td><td>36</td></tr> </table>				鳴門	5.3	3	659	北泊	11.4	10	3,238	栗谷	7.7	2	594	池谷	9.9	1	205	栗島	4.5	1	36	<table border="1"> <tr><td>小松島</td><td>11.5</td><td>8</td><td>2,204</td></tr> <tr><td>立江</td><td>21.3</td><td>2</td><td>676</td></tr> <tr><td>和田</td><td>19.3</td><td>3</td><td>682</td></tr> <tr><td>田浦</td><td>15.2</td><td>1</td><td>256</td></tr> </table>				小松島	11.5	8	2,204	立江	21.3	2	676	和田	19.3	3	682	田浦	15.2	1	256																																																																																																																												
鳴門	5.3	3	659																																																																																																																																																																				
北泊	11.4	10	3,238																																																																																																																																																																				
栗谷	7.7	2	594																																																																																																																																																																				
池谷	9.9	1	205																																																																																																																																																																				
栗島	4.5	1	36																																																																																																																																																																				
小松島	11.5	8	2,204																																																																																																																																																																				
立江	21.3	2	676																																																																																																																																																																				
和田	19.3	3	682																																																																																																																																																																				
田浦	15.2	1	256																																																																																																																																																																				
西部交通株式会社																																																																																																																																																																							
路線名	延長	配車数	1日平均輸送人員																																																																																																																																																																				
<table border="1"> <tr><td>池田</td><td>51.1</td><td>10</td><td>586</td></tr> <tr><td>川島</td><td>29.0</td><td></td><td></td></tr> <tr><td>穴吹</td><td>45.7</td><td>7</td><td>376</td></tr> <tr><td>芝坂</td><td>37.6</td><td></td><td></td></tr> <tr><td>相栗</td><td>12.3</td><td></td><td></td></tr> <tr><td></td><td></td><td>10</td><td>1,979</td></tr> <tr><td>岩倉</td><td>7.9</td><td></td><td></td></tr> <tr><td>穴吹</td><td>7.2</td><td></td><td></td></tr> <tr><td>湯立</td><td>10.6</td><td>2</td><td>80</td></tr> <tr><td></td><td>6.0</td><td>1</td><td>70</td></tr> </table>				池田	51.1	10	586	川島	29.0			穴吹	45.7	7	376	芝坂	37.6			相栗	12.3					10	1,979	岩倉	7.9			穴吹	7.2			湯立	10.6	2	80		6.0	1	70																																																																																																																												
池田	51.1	10	586																																																																																																																																																																				
川島	29.0																																																																																																																																																																						
穴吹	45.7	7	376																																																																																																																																																																				
芝坂	37.6																																																																																																																																																																						
相栗	12.3																																																																																																																																																																						
		10	1,979																																																																																																																																																																				
岩倉	7.9																																																																																																																																																																						
穴吹	7.2																																																																																																																																																																						
湯立	10.6	2	80																																																																																																																																																																				
	6.0	1	70																																																																																																																																																																				

註 美馬交通、四国交通は昭和32年10月1日から西部交通より分離し独立会社設立。

4 貨物自動車輸送実績

昭和32年度 徳島陸運事務所調

(単位=トン)

種別	総数	32年										33年		
		4月	5月	6月	7月	8月	9月	10月	11月	12月	1月	2月	3月	
総数	3,367,134	310,720	313,821	287,913	297,334	315,265	342,556	240,260	224,797	239,131	225,620	233,938	330,759	
普通貨物自動車	1,457,528	164,172	162,097	156,796	161,640	96,901	91,911	101,288	100,113	104,577	93,273	94,689	130,171	
米	38,795	4,368	4,258	3,346	3,087	2,901	2,444	2,671	3,930	4,303	2,053	2,727	2,707	
麦類及びその他穀類	57,530	3,998	4,210	3,397	3,400	4,036	6,354	5,605	5,693	3,520	4,632	5,300	7,385	
甘しよ、馬れいしよ	49,012	5,862	7,830	7,259	6,548	4,268	3,558	3,713	3,949	3,036	1,123	721	1,145	
そ 菜 類	29,386	2,478	3,689	2,687	2,932	2,087	2,533	2,737	3,262	3,528	1,464	781	1,208	
鮮 魚 介 類	43,578	3,276	5,148	8,605	8,818	3,064	2,033	2,467	2,562	1,737	1,701	1,995	2,172	
その他の食糧品	162,780	19,076	15,355	12,841	13,238	11,014	10,145	12,917	10,573	13,836	13,466	13,927	16,392	
石 炭	54,819	5,249	4,947	4,127	4,793	4,667	3,530	4,140	5,257	8,449	2,458	3,757	3,445	
コ ー タ ス	5,587	720	730	630	669	628	329	311	432	115	349	289	385	
亜 炭	918	748	—	—	—	—	165	—	2	—	3	—	—	
木 炭	55,375	12,892	9,941	7,679	7,974	3,327	1,831	3,565	379	807	2,651	2,368	3,031	
薪	103,320	17,898	16,390	14,157	14,060	5,795	3,800	4,055	2,743	3,822	6,036	6,759	7,805	
石油類及油脂類	19,751	2,519	2,621	2,088	2,037	991	1,128	1,027	875	2,122	2,043	1,153	1,147	
木 材	248,887	26,629	31,941	36,387	38,072	9,403	9,476	10,327	19,280	17,608	17,634	15,264	16,866	
石材及び砂利	73,855	7,014	8,627	8,998	8,837	4,175	4,092	4,953	4,204	5,929	4,729	5,600	6,697	
セメント	98,005	3,183	4,121	4,934	5,327	17,074	19,389	20,167	7,475	5,419	3,870	3,282	3,764	
鉄、鋼石類	7,050	478	390	630	665	857	332	258	293	425	527	361	1,834	
鉄鋼、機械車輛類	29,756	1,394	1,177	1,700	1,986	2,556	2,822	3,542	3,671	3,881	1,409	2,309	3,309	
肥 料	39,778	2,140	3,268	4,219	4,069	2,487	1,573	2,800	3,513	2,518	2,284	2,819	8,088	
郵便新聞	10,208	496	500	470	535	1,144	1,101	1,106	992	1,088	984	1,082	710	
尿 尿	401	—	—	—	—	—	—	—	103	—	—	—	298	
そ の 他	248,518	37,289	29,889	25,797	27,634	9,887	9,899	8,894	14,014	17,015	18,055	17,927	32,218	
路線貨物	79,319	6,465	7,065	6,845	7,029	6,540	5,377	6,033	6,911	5,419	5,802	6,268	9,565	
小型貨物自動車	1,909,506	146,548	151,724	131,117	135,694	218,384	250,645	138,972	124,684	134,554	132,347	144,249	200,588	

5 徳島県内国鉄各駅別運輸成績 昭和32年度 国鉄関西支社審査統計室 四国分室審査統計課調

種別 線別、駅別	旅客収入		乗車人員		降車人員	荷物収入	発送個数		到着個数		貨物収入	発送 トン数	到着 トン数	
	円	円	人	人			円	個	個	個				個
高徳本線	42,942,172	624,174	1,638,356	1,761,984	2,219,300	2,703	9,205	2,154	14,525	70,862,655	48,375	27,702		
阿波大宮	910,917	19,822	49,087	75,517	14,815	49	48	20	20	18,415	4	4		
板野	11,396,831	147,619	408,133	55,927	712,630	920	3,222	715	4,921	6,522,280	9,204	7,033		
阿波川端	1,573,203	22,346	61,756	79,891	—	—	—	—	—	—	—	—		
板東	7,005,400	130,204	217,729	348,490	209,040	381	828	219	1,798	617,090	5,774	723		
池谷	4,497,426	76,915	142,050	217,477	301,740	318	1,359	180	1,590	2,165,300	1,702	2,816		
勝瑞	13,727,487	139,713	619,923	761,191	582,435	704	2,181	566	3,816	54,372,100	26,403	12,409		
吉成	3,830,908	87,528	139,678	223,491	398,640	331	1,567	454	2,380	7,167,470	5,288	4,717		
鍛冶屋原線	9,587,361	81,712	330,159	400,604	1,007,082	1,436	4,386	726	3,422	3,419,790	2,383	5,786		
犬伏	—	1,226	24,706	26,996	—	—	—	—	—	—	—	—		
羅漢	1,581,577	13,640	72,000	83,929	77,990	226	223	79	97	—	—	—		
神宅	2,264,926	18,673	81,949	95,548	276,047	452	1,295	188	760	348,880	133	1,789		
鍛冶屋原	5,740,858	48,173	151,504	194,131	653,045	758	2,868	459	2,565	3,070,910	2,250	3,997		
鳴門線	21,561,031	202,997	655,100	854,468	4,009,205	1,248	13,874	1,187	12,874	31,414,360	17,795	14,038		
立道	889,091	15,233	96,059	110,091	—	—	—	—	—	—	—	—		
教会前	—	5,100	22,468	27,614	—	—	—	—	—	—	—	—		
金比羅前	—	6,217	36,011	44,798	—	—	—	—	—	—	—	—		
撫養	2,799,983	36,183	167,759	198,738	17,180	119	—	54	—	—	—	—		
鳴門	17,871,957	140,264	338,803	473,227	3,992,025	1,129	13,874	1,133	12,874	31,414,360	17,795	14,038		
徳島本線	396,607,557	3,866,258	9,134,639	12,885,858	28,528,543	35,287	129,325	29,424	185,797	190,255,052	120,793	224,797		
徳島	155,158,012	1,444,793	3,116,501	4,483,771	13,528,668	11,300	71,697	9,887	87,211	66,498,160	33,337	108,355		
佐古	13,879,510	158,486	386,381	541,588	3,526,020	1,225	14,895	916	11,746	24,328,290	11,523	19,253		
蔵本	11,004,475	119,021	487,319	621,073	898,355	1,192	3,856	3,361	4,468	11,292,130	3,853	8,901		
府中	4,057,349	40,619	157,858	200,801	738,025	659	3,151	360	1,581	2,327,450	2,307	6,475		
石井	9,281,811	84,624	462,241	550,248	591,840	1,235	2,202	594	2,685	4,417,650	3,134	5,255		
下浦	—	331	708	1,240	—	—	—	—	—	—	—	—		
牛島	6,872,397	68,570	304,090	372,154	392,715	726	1,389	357	2,254	2,851,070	1,598	2,178		
麻植	—	316	586	985	—	—	—	—	—	—	—	—		
鴨島	28,516,787	361,102	783,225	1,137,720	1,459,210	2,465	5,392	1,589	9,098	4,606,840	2,100	9,041		
西麻植	4,798,716	63,002	112,497	172,967	122,130	434	267	254	507	910,600	373	1,104		
阿波川島	7,139,423	89,822	438,336	532,418	196,950	468	705	234	1,380	493,030	298	764		
学	7,925,341	90,546	218,800	304,867	372,325	685	1,405	368	1,910	572,180	287	1,340		
山瀬	6,143,524	61,909	168,025	230,939	214,700	513	612	220	1,176	1,644,240	968	2,195		
阿波山川	12,391,349	120,226	274,508	394,601	519,375	1,171	1,754	648	3,534	8,679,030	14,116	3,720		
川田	5,634,618	46,823	112,951	158,201	200,450	521	673	298	2,195	1,482,180	3,967	1,832		
穴吹	28,419,692	257,823	506,187	765,271	1,111,420	2,560	4,101	1,920	12,211	11,109,890	7,480	11,276		
小島	3,983,472	37,955	73,991	107,159	206,495	628	727	329	1,052	4,471,132	3,189	2,450		
貞光	16,301,618	139,572	219,498	355,424	854,595	1,957	3,203	1,830	7,780	8,983,830	5,141	6,608		
阿波半田	9,896,003	77,967	156,939	229,895	536,830	1,479	1,649	1,124	3,542	1,937,420	1,237	4,473		
江口	7,469,724	56,523	141,187	196,199	323,190	949	1,140	530	1,968	2,669,760	1,577	2,818		
阿波加茂	8,957,775	79,137	182,788	260,735	455,250	1,156	1,534	876	3,223	2,656,580	1,843	2,267		
辻	7,456,656	67,899	201,297	269,286	421,655	831	1,570	663	3,049	4,975,630	3,175	2,252		
阿波池田	41,619,305	399,092	628,726	1,001,316	1,858,345	3,133	7,403	3,066	23,227	23,347,960	19,925	22,240		

徳島県内国鉄各駅別運輸成績 (続)

種別 線別、駅別	旅客収入		乗車人員		降車人員	荷物収入	発送個数		到着個数		貨物収入	発送 トン数	到着 トン数	
	円	円	人	人			円	個	個	個				個
小松島線	18,634,266	237,746	485,529	795,279	1,732,450	1,686	7,267	1,552	11,846	31,496,140	44,615	46,724		
二軒屋	7,995,397	75,547	185,575	253,293	944,575	860	3,926	559	3,462	10,213,300	3,857	12,758		
地藏橋	1,150,903	29,876	54,217	84,588	73,300	157	234	87	319	688,060	130	625		
中田	3,740,515	31,884	181,095	209,550	190,005	295	672	180	729	4,297,720	2,963	10,422		
小松島	2,585,556	22,857	64,641	147,798	105,925	209	1,861	726	7,336	16,297,060	37,665	22,919		
小松島港	3,561,595	128,582	—	99,850	418,945	165	574	—	—	—	—	—		
牟岐線	120,960,053	1,549,366	2,697,960	4,199,438	7,855,335	11,260	31,182	7,629	56,860	53,997,250	33,928	25,391		
南小松島	9,755,312	115,711	269,930	380,579	752,445	523	3,581	222	2,953	384,210	83	341		
阿波赤石	2,213,567	22,141	93,272	112,461	215,975	190	958	108	1,044	936,260	635	386		
立江	3,341,903	60,206	126,370	184,673	286,345	213	1,296	98	1,334	307,830	149	426		
羽ノ浦	7,550,415	80,257	297,206	370,254	572,470	800	2,250	457	3,977	1,420,220	1,024	1,899		
古庄	—	—	—	—	—	—	—	—	—	9,907,880	5,619	2,212		
阿波中島	5,651,841	110,132	185,100	293,952	178,265	311	660	182	11,103	15,609,600	9,847	2,633		
阿波富岡	12,392,736	211,432	495,084	701,910	887,560	1,092	4,134	596	8,280	6,217,440	4,656	3,869		
見能林	2,542,342	38,502	53,757	90,241	150,455	265	530	85	513	68,830	18	4		
阿波橋野	8,959,404	111,947	164,134	267,930	825,745	1,610	2,610	1,122	3,202	7,240,180	3,929	2,092		
桑野	5,794,314	95,917	158,235	253,616	341,400	595	1,990	360	3,850	3,722,840	2,055	2,212		
新野	6,652,126	96,202	122,871	217,450	506,915	403	1,356	220	1,988	1,100,030	717	1,085		
阿波福井	2,415,331	41,528	44,070	85,914	291,265	236	1,067	136	472	2,376,490	1,207	448		
由岐	7,958,954	104,370	138,395	241,480	428,275	1,152	1,296	768	2,040	728,590	523	664		
木岐	2,911,060	54,705	86,019	138,934	88,285	257	232	164	301	361,390	82	298		
赤河内	1,734,208	29,540	32,938	58,347	52,830	131	174	58	242	91,770	114	1,264		
日和佐	13,464,177	158,401	238,732	392,641	704,770	1,165	2,995	894	4,846	728,770	442	418		
山河内	993,436	23,945	30,552	55,034	26,940	55	91	38	79	38,950	158	—		
辺川	1,063,104	25,201	15,600	40,317	22,375	48	66	32	76	10,720	1	11		
牟岐	26,142,703	168,999	143,795	313,605	1,523,020	2,214	5,886	2,089	10,560	2,745,150	2,669	5,129		
土讃線	33,426,590	409,529	553,286	958,846	2,062,470	4,464	6,864	3,598	8,231	34,506,920	26,511	17,424		
坪尻	988,387	19,539	21,935	40,929	47,155	103	174	67	83	—	—	—		
箸蔵	8,032,358	92,525	142,736	242,122	474,020	957	1,675	647	1,497	8,221,890	4,858	4,327		
佃	2,408,639	34,358	37,258	66,990	103,735	309	175	267	116	—	—	—		
三廻	4,852,206	58,802	75,239	126,878	446,000	968	1,542	800	1,848	12,598,570	9,749	5,180		
祖谷口	3,736,823	53,258	81,272	134,540	245,110	627	742	572	913	3,257,730	1,904	475		
阿波川口	5,738,541	63,637	92,309											

6 国鉄輸送状況 昭和32年度 国鉄関西支社審査統計室
 四国分室審査統計課調
 国鉄1日平均乗車人員

種別 所管別	総数		定期		普通、定期外	
	数	率	人	率	人	率
国鉄全線	11,250,894	100.00	7,066,702	100.00	4,184,192	100.00
四国鉄道局	208,064	1.85	130,266	1.84	77,798	1.86
徳島管内	62,104	0.55	42,449	0.60	19,655	0.47

鉄道貨物輸送実績 (一日平均)

種別 所管別	発送		到着	
	数	噸	数	噸
国鉄全線		436,207		436,207
四国鉄道局		6,944		6,209
徳島管内		779		1,043

国鉄、私鉄営業料 (一日平均)

種別 所管別	国鉄営業料		私鉄営業料	
	営業料	営業料	営業料	営業料
国鉄全キ口	20,197.3	12,677.0		5,869.5
四鉄全キ口	779.2	1,238.0		187.3
香川県内	142.6	95.0		87.8
愛媛県内	275.1	629.0		47.4
高知県内	133.4	420.0		52.1
徳島県内	228.1	94.0		—

7 入港船舶 昭和32年 港湾課調

年別 港別	種別	総数		汽船		機帆船		帆船	
		隻数	総噸数	隻数	総噸数	隻数	総噸数	隻数	総噸数
昭和27年	和	73,922	3,206,678	8,449	1,533,855	63,525	1,637,680	1,948	35,143
28年	和	94,552	3,990,141	15,367	1,701,476	75,747	2,267,297	3,438	21,368
29年	和	135,282	4,084,227	16,766	1,946,057	69,591	2,023,300	48,925	114,870
30年	和	150,572	5,055,639	25,491	2,771,244	75,988	2,167,741	49,093	116,654
31年	和	175,306	5,804,802	26,988	3,279,012	98,230	2,376,310	50,088	149,480
32年	和	168,909	6,434,188	20,171	3,639,690	98,283	2,660,523	50,455	133,975
小松島港		31,144	1,888,326	2,559	1,569,804	28,585	318,522	—	—
徳島港		21,162	1,062,282	1,399	386,767	19,763	675,515	—	—
撫養港		10,301	1,086,580	5,696	874,310	4,605	212,270	—	—
日和佐港		9,298	475,855	4,127	310,145	4,986	159,420	185	6,290
牟岐港		52,003	173,195	2,059	24,913	807	30,847	49,137	117,435
橋由港		6,146	608,930	3,644	411,010	2,502	197,920	—	—
浅川港		9,553	267,065	3	980	9,550	266,085	—	—
富岡港		1,545	88,460	41	9,329	1,504	79,131	—	—
那佐港		2,168	115,653	—	—	2,168	115,653	—	—
穴吹港		1,292	63,790	5	3,000	1,287	60,790	—	—
折野港		1,951	55,620	—	—	1,951	55,620	—	—
今切港		8,087	99,970	379	6,822	7,708	93,148	—	—
龜浦港		6,080	250,740	6	768	4,941	239,722	1,133	10,250
		8,179	197,722	253	41,842	7,926	155,880	—	—

8 船舶乗降人員並びに海上出入貨物総噸数 昭和32年 港湾課調

年別 港別	区分	乗降人員			出入貨物総噸数		
		総数	乗込人員	上陸人員	総数	輸移出	輸移入
昭和27年	和	1,100,072	546,110	553,962	1,899,243	1,113,308	785,935
28年	和	1,058,104	529,830	528,274	2,359,670	1,410,309	949,361
29年	和	1,183,942	590,742	593,200	2,580,491	1,226,748	1,353,743
30年	和	1,327,267	662,134	665,133	2,693,166	1,213,816	1,479,350
31年	和	1,301,322	649,697	651,625	3,250,137	1,580,809	1,669,328
32年	和	1,274,191	641,370	632,821	2,907,182	1,254,896	1,652,286
小松島港		787,205	396,296	390,909	602,221	293,348	308,873
徳島港		109,383	56,532	52,851	1,135,300	472,263	663,037
撫養港		235,127	118,177	116,950	297,333	180,497	116,836
日和佐港		—	—	—	15,292	13,822	1,470
牟岐港		—	—	—	24,169	21,064	3,105
橋由港		49,893	25,065	24,828	295,388	155,565	139,823
浅川港		57,450	28,150	29,300	3,991	3,176	815
富岡港		—	—	—	25,765	20,085	5,680
那佐港		—	—	—	18,897	—	18,897
穴吹港		—	—	—	41,700	41,700	—
折野港		—	—	—	16,880	11,950	4,930
今切港		—	—	—	4,445	4,445	—
龜浦港		35,133	17,150	17,983	364,806	7,048	357,758
					60,995	29,933	31,062

9 吨数階級別入港船舶

昭和32年 港湾課調

港 湾	種 別	總 数		一万屯以下		五千屯以下		三千屯以下		五百屯以下		百屯以下		百屯~五屯	
		隻数	総屯数	隻数	総屯数	隻数	総屯数	隻数	総屯数	隻数	総屯数	隻数	総屯数	隻数	総屯数
昭和32年	汽船	20,171	2,639,690	—	—	—	—	539	583,851	482	440,627	7,484	1,896,777	11,666	718,435
	機帆船	98,283	2,660,523	—	—	—	—	—	—	—	—	6,077	814,341	92,206	1,846,182
	帆船	50,455	133,975	—	—	—	—	—	—	—	—	—	—	50,455	133,975
小松島港	汽船	2,559	1,569,804	—	—	—	—	538	582,431	467	431,522	1,519	552,463	35	3,388
	機帆船	28,585	318,522	—	—	—	—	—	—	—	—	267	42,359	28,318	276,163
	帆船	—	—	—	—	—	—	—	—	—	—	—	—	—	—
徳島港	汽船	1,399	386,767	—	—	—	—	—	—	—	—	933	292,625	466	94,142
	機帆船	19,763	675,515	—	—	—	—	—	—	—	—	3,225	442,947	16,538	232,568
	帆船	—	—	—	—	—	—	—	—	—	—	—	—	—	—
撫養港	汽船	5,696	874,310	—	—	—	—	—	—	—	—	2,874	634,117	2,822	240,193
	機帆船	4,605	212,270	—	—	—	—	—	—	—	—	702	101,290	3,933	110,980
	帆船	—	—	—	—	—	—	—	—	—	—	—	—	—	—
日和佐港	汽船	4,127	310,145	—	—	—	—	—	—	—	—	5	1,255	4,122	308,890
	機帆船	4,986	159,420	—	—	—	—	—	—	—	—	272	42,160	4,714	117,260
	帆船	185	6,290	—	—	—	—	—	—	—	—	—	185	6,290	
牟岐港	汽船	2,059	24,913	—	—	—	—	—	—	—	—	—	2,059	24,913	
	機帆船	807	30,847	—	—	—	—	—	—	—	—	54	7,250	753	23,597
	帆船	49,137	117,435	—	—	—	—	—	—	—	—	—	—	49,137	117,435
橘 港	汽船	3,644	411,010	—	—	—	—	—	—	—	—	1,982	377,590	1,662	33,420
	機帆船	2,509	197,920	—	—	—	—	—	—	—	—	992	104,420	1,510	93,500
	帆船	—	—	—	—	—	—	—	—	—	—	—	—	—	—
由岐港	汽船	3	980	—	—	—	—	—	—	—	—	3	980	—	—
	機帆船	9,550	266,085	—	—	—	—	—	—	—	—	63	10,150	9,487	255,935
	帆船	—	—	—	—	—	—	—	—	—	—	—	—	—	—
浅川港	汽船	41	9,329	—	—	—	—	1	1,420	3	2,100	32	5,584	5	225
	機帆船	1,504	79,131	—	—	—	—	—	—	—	—	115	17,250	1,389	61,881
	帆船	—	—	—	—	—	—	—	—	—	—	—	—	—	—
富岡港	汽船	—	—	—	—	—	—	—	—	—	—	—	—	—	—
	機帆船	2,168	115,653	—	—	—	—	—	—	—	—	20	2,820	2,148	112,833
	帆船	—	—	—	—	—	—	—	—	—	—	—	—	—	—
那佐港	汽船	5	3,000	—	—	—	—	—	—	—	—	—	—	—	—
	機帆船	1,287	60,790	—	—	—	—	—	—	—	—	5	3,000	—	—
	帆船	—	—	—	—	—	—	—	—	—	—	—	—	—	—
穴喰港	汽船	—	—	—	—	—	—	—	—	—	—	—	—	—	—
	機帆船	1,951	55,620	—	—	—	—	—	—	—	—	—	—	1,951	55,620
	帆船	—	—	—	—	—	—	—	—	—	—	—	—	—	—
折野港	汽船	379	6,822	—	—	—	—	—	—	—	—	15	2,100	364	4,722
	機帆船	7,708	93,148	—	—	—	—	—	—	—	—	—	—	7,708	93,148
	帆船	—	—	—	—	—	—	—	—	—	—	—	—	—	—
今切港	汽船	6	768	—	—	—	—	—	—	—	—	6	768	—	—
	機帆船	4,941	239,722	—	—	—	—	—	—	—	—	346	41,295	4,595	198,427
	帆船	1,133	10,250	—	—	—	—	—	—	—	—	—	1,133	10,250	
亀浦港	汽船	253	41,842	—	—	—	—	—	—	—	—	7	4,005	115	8,542
	機帆船	7,926	155,880	—	—	—	—	—	—	—	—	—	—	7,926	155,880
	帆船	—	—	—	—	—	—	—	—	—	—	—	—	—	—

10 海上出入貨物品種別数量

単位一屯 昭和32年 港湾課調

区 分	總 数	小松島港	徳島港	撫養港	日和佐港	牟岐港	橘 港	由岐港	浅川港	富岡港	那佐港	穴喰港	折野港	今切港	亀浦港
總 数	1,254,896	293,348	472,263	180,497	13,822	21,064	155,565	3,176	20,085	—	41,700	11,950	4,445	7,048	29,933
輸 入	動 物	7,982	151	4,586	3,245	—	—	—	—	—	—	—	—	—	—
	米 穀 類	6,654	606	3,961	19	—	—	—	326	—	—	—	—	—	1,742
	油 類	6,283	503	5,380	400	—	—	—	—	—	—	—	—	—	—
	薬 品	108,415	—	81,240	17,267	—	—	2,860	—	—	—	—	—	—	7,048
	棉 花	3,166	3,166	—	—	—	—	—	—	—	—	—	—	—	—
	生 糸	341	341	—	—	—	—	—	—	—	—	—	—	—	—
	石 炭 及 び 鉄 鋼 製 品	39,578	4,953	23,890	10,735	—	—	—	—	—	—	—	—	—	—
	セメント	119,272	18,508	37,850	17,694	—	—	45,220	—	—	—	—	—	—	—
	金 属 及 び 同 製 品	12,695	11,570	1,125	—	—	—	—	—	—	—	—	—	—	—
	肥 料	14,034	3,915	8,660	1,459	—	—	—	—	—	—	—	—	—	—
	出 肥 料	11,117	10,682	190	245	—	—	—	—	—	—	—	—	—	—
	木 材 類	342,907	74,104	82,044	3,871	13,370	15,138	83,310	—	14,880	—	41,600	10,770	3,820	—
	漁 獲 類	54,890	13,945	6,580	7,748	452	5,926	3,490	2,850	3,150	—	100	1,180	320	9,149
	その他雜貨	527,562	150,904	216,757	117,814	—	—	20,685	—	2,055	—	—	—	305	19,042
	總 数	1,652,286	308,873	663,037	116,836	1,470	3,105	139,823	815	5,680	18,897	—	4,930	—	357,758
輸 出	動 物	250	—	250	—	—	—	—	—	—	—	—	—	—	—
	米 穀 類	17,786	11,524	3,922	93	—	—	—	—	—	—	—	—	—	2,247
	油 類	103,961	9,541	66,072	2,136	200	2,185	14,330	785	885	609	—	465	—	3,227
	薬 品	266,291	—	96,980	3,649	—	—	—	—	—	—	—	—	—	165,662
	棉 花	5,790	5,790	—	—	—	—	—	—	—	—	—	—	—	—
	生 糸	—	—	—	—	—	—	—	—	—	—	—	—	—	—
	石 炭 及 び 鉄 鋼 製 品	359,140	57,395	139,534	24,395	—	—	9,790	—	975	9,051	—	2,840	—	115,160
	セメント	129,228	7,263	8,465	14,845	—	—	68,650	—	—	380	—	—	—	29,625
	金 属 及 び 同 製 品	114,038	19,539	74,436	7,503	1,270	920	2,095	—	1,000	1,950	—	1,305	—	4,020
	肥 料	81,373	3,184	36,440	860	—	—	37,590	—	—	—	—	—	—	3,299
	入 肥 料	43,387	29,891	8,930	3,220	—	—	—	—	—	—	—	—	—	—
	木 材 類	71,572	36,450	25,416	2,134	—	—	—	30	635	6,907	—	—	—	—
	漁 獲 類	33,088	11,006	4,250	9,236	—	—	—	—	785	—	—	320	—	770
	その他雜貨	426,382	117,290	198,342	48,765	—	—	7,368	—	1,400	—	—	—	—	35,995

5 国際電報通信数

徳島電気通信部調

区分 年別, 月別	総数	通信数						中継信
		発信			着信			
		総数	有料	無料	総数	有料	無料	
昭和32年度	143	53	42	11	62	51	11	28
昭和32年 4月	17	8	7	1	8	6	2	1
5月	35	8	4	4	13	8	5	14
6月	15	4	4	—	8	8	—	3
7月	3	3	2	1	—	—	—	—
8月	16	6	4	2	8	7	1	2
9月	3	2	2	—	1	1	—	—
10月	3	2	2	—	—	—	—	1
11月	5	1	1	—	3	3	—	1
12月	9	3	3	—	5	5	—	1
昭和33年 1月	4	2	2	—	1	1	—	1
2月	21	9	7	2	10	7	3	2
3月	12	5	4	1	5	5	—	2

6 郵便施設

(徳島県) 昭和32.3.31現在 松山郵政局調

施設別 郡市別	郵便局				簡易郵便局	郵便切手および収入印紙売さばき所	郵便差出箱	私書箱		
	普通局	集配局	無集配局	計				設備局	設備数	貸与数
昭和32年度末	5	83	95	183	14	1,066	1,255	18	247	120
徳島市	1	3	22	26	1	147	166	1	56	40
鳴門市	1	1	9	11	1	64	75	1	36	14
小松島市	1	1	5	7	1	52	59	1	20	14
名東郡	—	2	2	4	—	30	34	1	4	1
勝浦郡	—	3	2	5	3	29	36	1	8	1
那賀郡	—	18	12	30	3	147	187	2	18	11
海部郡	—	9	4	13	1	61	76	3	25	5
名西郡	—	5	6	11	1	69	72	1	9	4
板野郡	—	9	6	15	—	100	125	1	6	3
阿波郡	—	2	6	8	—	39	43	1	10	3
麻植郡	1	4	11	16	—	94	112	1	18	8
美馬郡	—	13	2	15	2	104	118	2	12	6
三好郡	1	13	8	22	1	130	152	2	25	10

7 引受普通通常郵便物数

(徳島県) 昭和32年度 松山郵政局調

種別 局種別	総数	第一種	第二種						小包葉書
			合計	通常葉書		往復葉書		返信片	
				官製	私製	官製	私製		
総数	30,354,744	7,968,405	11,882,338	9,078,008	2,419,527	234,326	35,775	114,702	—
{ 有料	28,676,083	6,479,756	11,721,553	9,078,008	2,264,969	234,326	29,548	114,702	—
{ 無料	1,678,661	1,488,649	160,785	—	154,558	—	6,227	—	—
普通局	13,522,294	3,339,864	5,335,658	3,525,101	1,634,924	113,148	20,386	42,099	—
{ 有料	12,487,923	2,398,578	5,247,876	3,525,101	1,547,142	113,148	20,386	42,099	—
{ 無料	1,034,371	941,286	87,782	—	87,782	—	—	—	—
集配特定局	16,832,450	4,628,541	6,546,680	5,552,907	784,603	121,178	15,389	72,603	—
{ 有料	16,188,160	4,081,178	6,473,677	5,552,907	717,827	121,178	9,162	72,603	—
{ 無料	644,290	547,363	73,003	—	66,776	—	6,227	—	—

種別 局種別	第三種			第四種			第五種			
	合計	低料扱のもの	その他	合計	通信教育	盲人用点字	農産種苗	合計	市内特別郵便	その他
総数	5,323,302	4,374,785	948,517	64,453	19,792	11,777	32,884	5,116,246	187,719	4,928,527
{ 有料	5,323,302	4,374,785	948,517	64,453	19,792	11,777	32,884	5,087,019	187,719	4,899,300
{ 無料	—	—	—	—	—	—	—	29,227	—	29,227
普通局	1,541,008	899,468	641,540	15,058	6,399	5,142	3,517	3,290,706	159,075	3,131,631
{ 有料	1,541,008	899,468	641,540	15,058	6,399	5,142	3,517	3,285,403	159,075	3,126,328
{ 無料	—	—	—	—	—	—	—	5,303	—	5,303
集配特定局	3,782,294	3,475,317	306,977	49,395	13,393	6,635	29,367	1,825,540	28,644	1,796,896
{ 有料	3,782,294	3,475,317	306,977	49,395	13,393	6,635	29,367	1,801,616	28,644	1,772,972
{ 無料	—	—	—	—	—	—	—	23,924	—	23,924

註 1. 毎月行う3日間の調査を基として各1ヶ月分を推計し, 集計したものである。
2. 年賀郵便物数は含まれていない。

8 引受特殊通常郵便物数 (徳島県) 昭和32年度 松山郵政局調

種別 局種別	総数	書留			普通速達 (推計)	書留の再掲					
		計	現金	現金以外		速達	引受時刻証明	配達証明	内容証明	代金引換	特別送達
総数	1,149,412	808,450	247,044	561,406	340,962	44,535	86	3,981	6,359	277	25,862
{ 有料	944,351	608,329	225,869	382,460	336,022	38,187	86	3,981	6,359	277	25,682
{ 無料	205,061	200,121	21,175	178,946	4,940	6,348	—	—	—	—	—
普通局	494,666	348,133	42,622	305,511	146,533	20,743	19	2,684	4,406	57	14,672
{ 有料	387,020	244,074	40,221	203,853	142,946	18,880	19	2,684	4,406	57	14,672
{ 無料	107,646	104,059	2,401	101,658	3,587	1,863	—	—	—	—	—
集配特定局	412,817	293,360	115,875	177,485	119,457	12,558	57	704	1,953	145	9,064
{ 有料	327,124	208,625	103,332	105,293	118,499	8,087	57	704	1,953	145	9,064
{ 無料	85,693	84,735	12,543	72,192	958	4,471	—	—	—	—	—
無集配特定局	241,929	166,957	88,547	78,410	74,972	11,234	10	593	—	75	2,126
{ 有料	230,207	155,630	82,316	73,314	74,577	11,220	10	593	—	75	2,126
{ 無料	11,722	11,327	6,231	5,096	395	14	—	—	—	—	—

註 1. 普通速達の数値は、毎月行う3日間調査により推計した物数である。
2. その他は実数である。

9 月別引受郵便物数 (徳島県) 昭和32年度 松山郵政局調

年度別 月別	普通通常郵便物数						特殊通常郵便物数		
	総数	第一種	第二種	第三種	第四種	第五種	総数	普通速達	書留
昭和27年度	22,752,174	6,057,093	11,033,537	2,331,849	74,582	3,255,113	623,793	266,753	357,040
〃 28 〃	24,925,039	6,291,799	11,716,188	2,730,110	99,372	4,087,570	841,987	314,242	527,745
〃 29 〃	27,935,619	7,255,181	12,055,007	3,699,502	60,212	4,865,717	1,040,965	307,058	733,907
〃 30 〃	30,266,723	6,429,696	13,507,748	3,834,741	54,896	6,439,642	919,830	316,801	603,029
〃 31 〃	28,643,436	5,929,077	12,733,381	4,477,946	42,144	5,460,888	924,937	318,330	606,607
昭和32年度									
{ 有料	28,676,083	6,479,756	11,721,553	5,323,302	64,453	5,087,019	944,351	336,022	608,329
{ 無料	1,678,661	1,488,649	160,785	—	—	29,227	205,061	4,940	200,121
4月 { 有料	2,285,983	528,010	964,999	312,350	2,536	478,088	—	28,194	—
{ 無料	152,796	141,151	8,397	—	—	3,248	—	365	—

月別引受郵便物数 (続)

年間別 月別	種別	普通通常郵便物数					特殊通常郵便物数			
		総数	第一種	第二種	第三種	第四種	第五種	総数	普通速達	書留
5月	{ 有料	2,357,680	641,164	955,057	322,589	3,029	435,841	—	25,203	—
	{ 無料	145,067	131,902	9,280	—	—	3,885	—	420	—
6月	{ 有料	2,042,840	474,856	779,368	352,219	2,387	434,010	—	23,379	—
	{ 無料	118,714	109,194	9,283	—	—	237	—	247	—
7月	{ 有料	2,378,658	605,158	902,163	441,376	12,602	417,359	—	26,461	—
	{ 無料	160,752	128,577	29,907	—	—	2,268	—	488	—
8月	{ 有料	3,333,407	557,234	1,733,222	634,623	5,361	402,967	—	26,062	—
	{ 無料	139,101	119,916	17,955	—	—	1,230	—	466	—
9月	{ 有料	2,370,553	530,795	968,807	532,203	7,579	331,169	—	25,190	—
	{ 無料	130,544	122,182	7,973	—	—	389	—	670	—
10月	{ 有料	2,548,194	559,558	1,064,650	481,486	7,257	435,243	—	29,737	—
	{ 無料	137,427	125,738	9,379	—	—	2,310	—	583	—
11月	{ 有料	2,025,131	466,089	786,985	400,386	6,195	365,476	—	26,041	—
	{ 無料	132,247	101,852	27,558	—	—	2,837	—	335	—
12月	{ 有料	2,347,990	516,370	961,930	419,673	4,970	445,047	—	31,707	—
	{ 無料	165,114	142,547	13,546	—	—	9,021	—	309	—
昭和33年										
1月	{ 有料	2,189,097	496,636	846,616	453,619	5,051	387,175	—	30,300	—
	{ 無料	118,825	107,909	10,070	—	—	846	—	178	—
2月	{ 有料	2,367,475	524,379	814,323	549,407	3,624	475,742	—	27,895	—
	{ 無料	115,451	107,455	7,050	—	—	946	—	401	—
3月	{ 有料	2,429,075	579,507	943,433	423,371	3,862	478,902	—	35,853	—
	{ 無料	162,623	150,226	10,387	—	—	2,010	—	478	—

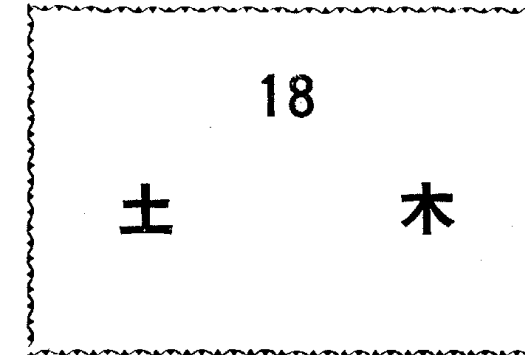
註 1. 昭和27年度～31年度までの数字は、有料のふんのみ。
2. 普通々常および普通速達の数値は毎月行う3日間調査により推計した物数である。
3. 年賀郵便物数は含まれていない。

年賀引受物数 昭和30年度 5,695,619通
〃 31 〃 5,782,115通
〃 32 〃 5,870,872通

10 小包郵便物数 昭和32年度 松山郵政局調

種別 年度別 局種別	総 数	普通小包	速達普通 小包	書留小包		書留小包の再掲			
				現金	現金以外	速達	引受時刻 証明	配達証明	代金引換
昭和28年度	319,231	237,620	4,496	—	77,115	2,808	—	200	3,402
29	380,429	282,668	10,079	—	87,682	2,059	—	26	3,561
30	351,246	258,593	6,405	—	86,248	3,051	—	146	4,853
31	395,625	316,818	6,421	—	72,386	2,651	—	228	4,533
昭和32年度 総	455,303	364,354	10,072	—	80,877	3,711	—	160	5,101
{ 有料	421,861	342,868	10,072	—	68,921	3,711	—	160	5,101
{ 無料	33,442	21,486	—	—	11,956	—	—	—	—
普通局	137,203	98,784	4,299	—	34,120	2,163	—	106	2,101
{ 有料	120,904	92,681	4,299	—	23,924	2,163	—	106	2,101
{ 無料	16,299	6,103	—	—	10,196	—	—	—	—
集配特定局	188,411	157,451	2,820	—	28,140	632	—	15	2,488
{ 有料	176,517	146,849	2,820	—	26,848	632	—	15	2,488
{ 無料	11,894	10,602	—	—	1,292	—	—	—	—
無集配特定局	129,689	108,119	2,953	—	18,617	916	—	39	512
{ 有料	124,440	103,338	2,953	—	18,149	916	—	39	512
{ 無料	5,249	4,781	—	—	468	—	—	—	—

註 小包郵便物数は実数である。



18 土 木

1 道 路 延 長 昭和33.3.31現在 道路計画課調

区 分	総 数		国 道				県 道				市 町 村 道	
	延 長	自動車交通可能料	一 級		二 級		主要県道		県 道		延 長	自動車交通可能料
			延 長	自動車交通可能料	延 長	自動車交通可能料	延 長	自動車交通可能料	延 長	自動車交通可能料		
Km		Km	Km	Km	Km	Km	Km	Km	Km	Km	Km	Km
昭和32年度	13,662.4	4,459.3	82.6	82.6	291.3	287.3	228.4	213.2	1,398.4	1,084.2	11,661.7	2,792.0

2 道 路 費 昭和32年度 道路計画課調

区 分	補 修			改 良 及 び 新 設			災 害 復 旧 費		
	総 数	国 道	県 道	総 数	国 道	県 道	総 数	国 道	県 道
昭和32年度	176,854	43,458	133,396	580,603	267,314	313,289	78,856	14,810	64,046

3 主 要 港 湾 費 昭和32年度 港湾課調

港 湾 名	港 湾 所 要 諸 経 費			
	総 額	港 湾 改 修	地盤変動対策事業	災 害 復 旧
総 額	191,149,077	129,925,000	25,500,000	35,724,077
小 松 島 港	69,583,869	{ 6,800,000 (特失) 51,125,000 (直轄)	2,991,000	8,667,869
徳 島 港	36,782,574	{ 11,000,000 (特失) 6,000,000	4,620,000	15,162,574
今 切 港	35,279,689	{ 3,000,000 (特失) 24,000,000	1,440,000	6,839,689
那 佐 港	370,000	—	—	370,000
浅 川 港	6,961,076	6,000,000	—	961,076
日 和 佐 港	6,722,869	3,000,000 (局改)	—	3,722,869
撫 養 港	10,775,000	5,000,000	5,775,000	—
富 岡 港	13,500,000	6,000,000	7,500,000	—
橋 港	11,174,000	8,000,000	3,174,000	—

註 (特失) は, 特別失業対策事業によるもの。
 (直轄) は, 国の直轄によるもの。
 (局改) は, 局部改良のもの。

4 漁 港 費 昭和32年度 水産課調

港 名	漁 港 災 害 復 旧 工 事		港 名	漁 港 災 害 復 旧 工 事	
	事 業 主 体	事 業 費		事 業 主 体	事 業 費
総 類		円			円
戸 港	県	30,500,216	竹ヶ島港	県	454,800
〃	〃	978,974	恵比須港	〃	1,520,500
〃	〃	986,315	〃	〃	905,200
〃	〃	947,974	室港	〃	546,200
〃	〃	955,053	榑木港	鳴門市	2,173,000
由 岐 港	〃	3,521,800	室港	〃	819,000
〃	〃	1,050,000	伊座利港	由岐町	95,000
〃	〃	1,950,000	恵比須港	日和佐町	1,312,000
〃	〃	4,723,800	〃	〃	84,863
牟岐港	〃	2,015,000	〃	〃	834,000
大 瀧 港	〃	126,700	〃	〃	1,017,708
輿 奥 港	〃	575,600	竹ヶ島港	穴喰町	682,000
櫛 木 港	〃	2,033,900	大 瀧 港	富 岡 町	190,829

5 橋 梁、隧 道、渡 船 場 昭和33.3.31現在 道路計画課調

区 分	総 数	一級国道	二級国道	主要地方道	一般県道	市町村道
路 線 数	198	3	4	10	181	...
橋 梁 数	1,399	82	248	167	902	6,173
橋 梁 延 長 (m)	24,387	2,484	4,726	3,817	13,360	42,515
鋼 橋						
10 m 未 満 橋 数	13	2	2	2	7	5
橋 梁 延 長 (m)	105	19	15	18	53	34
10m~30m未満橋数	33	6	7	8	12	27
橋 梁 延 長 (m)	568	115	122	117	214	552
30m~100m未満橋数	26	3	5	3	15	3
橋 梁 延 長 (m)	1,265	118	312	146	689	150
100 m 以上 橋 数	13	4	5	2	2	1
橋 梁 延 長 (m)	3,917	1,598	1,022	1,036	251	130
小 計	85	15	19	15	36	36
橋 梁 延 長 (m)	5,855	1,850	1,471	1,317	1,217	866
石 及 び コ ン ク リ ー ト 橋						
10 m 未 満 橋 数	821	49	151	86	535	3,627
橋 梁 延 長 (m)	3,837	227	694	408	2,508	11,148
10m~30m未満橋数	123	4	32	21	66	229
橋 梁 延 長 (m)	1,947	57	543	322	1,025	3,550
30m~100m未満橋数	61	4	10	12	35	48
橋 梁 延 長 (m)	3,202	246	450	609	1,897	2,004
100 m 以上 橋 数	20	—	3	1	16	4
橋 梁 延 長 (m)	3,284	—	615	171	2,498	457
小 計	1,025	57	196	120	652	3,908
橋 梁 延 長 (m)	12,270	530	2,302	1,510	7,928	17,159

橋 梁、隧 道、渡 船 場 (続)

区 分	総 数	一級国道	二級国道	主要地方道	一般県道	市町村道
木 橋						
10 m 未 満 橋 数	121	5	12	8	96	1,384
橋 梁 延 長 (m)	687	38	75	47	527	7,065
10m~30m未満橋数	118	5	16	14	83	378
橋 梁 延 長 (m)	1,805	66	228	236	1,275	5,933
30m~100m未満橋数	23	—	2	3	18	124
橋 梁 延 長 (m)	1,194	—	75	214	905	5,590
100 m 以上 橋 数	5	—	—	1	4	9
橋 梁 延 長 (m)	723	—	—	130	593	1,208
小 計	267	10	30	26	201	1,895
橋 梁 延 長 (m)	4,409	104	378	627	3,300	19,796
鋼 コ ン ク リ ー ト 及 び 混 合 橋						
10 m 未 満 橋 数	1	—	—	—	1	171
橋 梁 延 長 (m)	2	—	—	—	2	867
10m~30m未満橋数	1	—	—	—	1	43
橋 梁 延 長 (m)	29	—	—	—	29	584
30m~100m未満橋数	—	—	—	—	—	13
橋 梁 延 長 (m)	—	—	—	—	—	655
100 m 以上 橋 数	2	—	2	—	—	—
橋 梁 延 長 (m)	548	—	548	—	—	—
小 計	4	—	2	—	2	227
橋 梁 延 長 (m)	579	—	548	—	31	2,106
鋼 リ ー ト 橋 又 は 石 及 び コ ン ク の 混 合 橋						
10 m 未 満 橋 数	—	—	—	—	—	55
橋 梁 延 長 (m)	—	—	—	—	—	282
10m~30m未満橋数	5	—	1	1	3	25
橋 梁 延 長 (m)	106	—	27	12	67	395
30m~100m未満橋数	7	—	—	4	3	21
橋 梁 延 長 (m)	384	—	—	230	154	1,226
100 m 以上 橋 数	6	—	—	1	5	6
橋 梁 延 長 (m)	784	—	—	121	663	685
小 計	18	—	1	6	11	107
橋 梁 延 長 (m)	1,274	—	27	363	884	2,588
隧 道 数	35	—	18	3	14	10
隧 道 延 長 (m)	3,077	—	1,304	506	1,267	352
渡 船 場 数	14	1	—	3	10	29
渡 船 場 延 長 (m)	2,780	155	—	839	1,786	4,208

註 総数には、市町村道を含まず。

6 海 岸 昭和33.2.28現在 河川課調

海 岸 名	指 定 場 所	延 長
讚岐阿波沿岸、鳴門海岸、北灘地区海岸、鳥ヶ丸地先海岸	徳島県鳴門市北灘町鳥ヶ丸字ツヅラ谷字界から徳島県鳴門市北灘町折野字上東地4番地地先まで	560
讚岐阿波沿岸、鳴門海岸、北灘地区海岸、大浦地先海岸	徳島県鳴門市北灘町宿毛谷字クロハエ113番地地先から徳島県鳴門市北灘町宿毛谷字クロハエ88番地地先まで	175
讚岐阿波沿岸、鳴門海岸、北灘地区海岸、粟田地先海岸	徳島県鳴門市北灘町粟田字西傍示293の4番地地先から徳島県鳴門市北灘町大浦字向山の上22番地地先まで	1,088
讚岐阿波沿岸、鳴門海岸、北灘地区海岸、榎木地先海岸	徳島県鳴門市北灘町榎木字西山199の1番地地先から徳島県鳴門市北灘町粟田字大岸82番地地先まで	635
讚岐阿波沿岸、鳴門海岸、鳴門地先海岸、高島地先海岸	徳島県鳴門市鳴門町字竹島60番地地先から徳島県鳴門市鳴門町山地129の6番地海岸護岸東端まで	2,150
紀伊水道西沿岸、鳴門海岸、鳴門地区海岸	徳島県鳴門市鳴門町土佐泊浦野水準点から北90度東（撫養港の北界）から徳島県鳴門市鳴門町土佐泊浦福地40の5番地地先まで	3,620
紀伊水道西沿岸、鳴門海岸、松茂海岸	徳島県板野郡松茂村長原452番地地先から（地方港湾今切港北界）から徳島県板野郡松茂村豊久469番地地先まで	2,250
紀伊水道西沿岸、小松島海岸、坂野地区海岸	徳島県小松島市坂野町和田島及び那賀川町江の島の町界から徳島県小松島市和田島町和田鼻灯台から大崎まで引いた線まで	3,320
紀伊水道西沿岸、那賀川海岸、今津地区海岸	徳島県那賀郡那賀川町芳崎刈屋入江左岸標杭から徳島県小松島市と那賀川町の町界標杭まで	1,450
紀伊水道西沿岸、那賀川海岸、平島地区海岸	徳島県那賀郡那賀川町大字出島標杭1号から徳島県那賀郡那賀川町芳崎刈屋川吐出左岸標杭まで	2,700
紀伊水道西沿岸、富岡海岸、見龍林地区海岸	徳島県那賀郡富岡町大字答島字南林276の1番地先から徳島県那賀郡富岡町大字中林8号標杭まで	600
紀伊水道西沿岸、橋海岸、椿地区海岸、大江地先海岸	徳島県那賀郡橋町椿字大江1番地先から徳島県那賀郡橋町椿字大江22番地先まで	376
紀伊水道西沿岸、橋海岸、椿地区海岸、那波江地先海岸	徳島県那賀郡橋町椿字那波江15の3番地から徳島県那賀郡橋町椿字那波江11の2番地まで	426
紀伊水道西沿岸、橋海岸、椿地区海岸、小島地先海岸	徳島県那賀郡橋町椿字橋ヶ浦7の1番地先から徳島県那賀郡橋町椿字小島40の1番地先まで	390
紀伊水道西沿岸、橋海岸、椿地区海岸、尻杭地先海岸	徳島県那賀郡橋町椿字尻杭78の1番地先から徳島県那賀郡橋町椿字尻杭88の2番地先まで	410
紀伊水道西沿岸、橋地区海岸、椿地区海岸、船瀬地区海岸	徳島県那賀郡橋町椿字船瀬58の1番地先から徳島県那賀郡橋町椿字船瀬83の1番地先まで	310
紀伊水道西沿岸、橋海岸、椿地区海岸、蒲生田地先海岸	徳島県那賀郡橋町椿字蒲生田420の2番地先から徳島県那賀郡橋町椿字蒲生田324の3番地先まで	810
海部灘沿岸、牟岐海岸、内妻地区海岸	徳島県海部郡牟岐町大字古江字古江29の4番地先から徳島県海部郡牟岐町大字内妻字白木44番地地先まで	1,355
海部灘沿岸、海南海岸、大里地区海岸	徳島県海部郡海南町大里字松原49番地の138番地の2境界北詰から徳島県海部郡海南町大里字松原39番地の2地まで	2,470
海部灘沿岸、突喰海岸	徳島県海部郡突喰町大字突喰浦字突喰78の16番地から徳島県海部郡突喰町大字突喰浦那佐433の28まで	3,785

註 海岸法（昭和31年法律第101号）第3条第1項の規定による海岸である。

7 港 湾 昭和32年 港湾課調

港 湾 名	種 別	港 湾 区 域	設 定 年 月 日
小 島 松	重要港湾	和田鼻灯柱（北緯34度0分21秒東経34度28分15秒）から大崎まで引いた線及び陸岸に囲まれた海面ならびに神代瀬川及び立江川各最下流道路橋下流の河川水面。	昭和28年9月30日
折 野	地方港湾	北灘三角点（426.8m）から通念島三角点（25.3m）を見透した線上1,500mの地点を中心として3,000mの半径を有する円内の海面。ただし、漁港法により指定された三津漁港の区域を除く。	昭和31年9月30日 （変更）
撫 養	〃	鳴門市鳴門町野水準点（4.65m）から90度2,300mの地点まで引いた線同地点から180度1,800mの地点まで引いた線、同地点から270度に引いた線、竹島北端から270度に引いた線及び陸岸により囲まれた海面並びに撫養川最下流道路橋最下流の河川水面。ただし、漁港法により指定された土佐泊漁港の区域を除く。	〃
徳 島	〃	徳島市沖洲町北端から114度1,500mの地点まで引いた線、同地点から大崎北端まで引いた線及び陸岸により囲まれた海面並びに新町川、福島川、沖洲川、勝浦川各最下流道路橋下流の河川水面及び園瀬川鉄道橋、園瀬川支冷田川樋門同派御座船入江山城屋橋下流の河川水面。	〃
富 岡	〃	富岡町西路見亀崎東端から丸島、中津島、青島各頂点を経、旧那賀川右岸北端まで引いた線及び陸岸により囲まれた海面並びに岡川樋門上流側壁の内面延長線より下流の河川水面。	〃
橋	〃	富岡町〇（アコメ）の東端から橋町椿の橋ヶ浦北端まで引いた線及び陸岸により囲まれた海面、ただし、漁港法により指定された後戸、曲、小〇及び大瀧の各漁港区域を除く。	〃
日 和 佐	〃	阿瀬比鼻から大磯まで引いた線及び陸岸により囲まれた海面並びに日和佐川最下流道路橋及び奥湯川第二樋門下流の河川水面。ただし、恵比須浜漁港の区域を除く。	〃
今 切	〃	徳島市川内町宮島相生橋左岸橋合から52度1,400mの地点を中心として1,500mの半径を有する円内の海面及び今切川三ツ合橋、銅川宮川橋各下流の河川水面。ただし、漁港法により指定された長原漁港の区域を除く。	〃
浅 川	〃	綱代崎から0度に引いた線及び陸岸により囲まれた海面。	昭和28年9月30日
那 佐	〃	海部町鞆奥の乳崎を中心として900mの半径を有する円内の海面。（那佐湾を含む）ただし、漁港法に基き指定された鞆奥漁港の区域を除く。	〃
亀 浦	〃	鳴門市鳴門町土佐泊浦字大毛264番地の2地先（亀浦神社西方200mの出鼻の地点）を中心として半径300mの円内に囲まれた海面。	昭和30年1月
中 島	〃	那賀川町上福井字元畷226番地の三角点（19m）から135度1,020mの地点北緯33度56分38秒、東経134度41分47秒を中心として950mの半径を有する円弧及び同点と同円弧が那賀川河口において那賀川町と富岡町の境界線と交わる点を結ぶ線並びに陸岸により囲まれた海面及び那賀川水面並びに那賀川町中島出島樋門より下流の那賀川支出島川水面。	昭和33年2月20日

8 主要河川災害復旧、土木助成および改良費 昭和32年度 河川課 調

河 川 名	災 害 復 旧 費	災 害 土 木 助 成 工 事 費	中 小 河 川 改 良 費
	千円	千円	千円
勝 浦 川	9,764	20,000	22,400
園 瀬 川	7,756	—	6,000
海 部 川	5,810	—	8,000
福 井 川	1,158	—	2,000
宮 河 内 谷 川	3,071	—	5,000
桑 野 川	9,003	—	3,000
熊 谷 川	3,269	—	5,420
九 頭 宇 谷 川	8,502	—	2,000
明 連 川	—	—	2,000
大 坂 谷 川	3,034	—	1,221
伊 沢 谷 川	7,816	19,408	—
今 切 川	5,213	—	—
盜 人 谷 川	—	—	2,000
吉 田 谷 川	—	—	2,500
田 宮 川	51	—	2,000
牟 岐 川	806	—	—
相 屋 入 江 川	684	—	—
刈 入 江 川	1,480	—	—
大 田 川	1,210	—	—
折 野 川	1,068	—	—
櫛 木 川	816	—	—
飯 尾 川	5,930	—	—
川 田 川	4,513	—	—
旧 吉 野 川	1,211	—	—
吉 野 川	109,999	—	—
鮎 喰 川	10,942	—	—
伊 予 川	667	—	—
馬 路 川	4,337	—	—
高 尾 川	4,647	—	—
那 賀 川	2,578	—	—
南 川	2,912	—	—

19

建 築

19 建 築

1 建築主別着工建築物

昭和32年 建築課調

区 分 月 別	総 数		国		県		市 町 村	
	延 面 積	工事費予定額	延 面 積	工事費予定額	延 面 積	工事費予定額	延 面 積	工事費予定額
	坪	千円	坪	千円	坪	千円	坪	千円
総 計	76,803	3,040,947	5,498	245,521	311	12,573	8,099	234,300
1 月	5,908	139,436	161	5,250	—	—	956	27,761
2 月	6,222	179,998	—	—	24	700	712	27,172
3 月	8,046	210,153	889	22,420	230	10,805	1,297	44,220
4 月	4,545	106,569	693	16,220	33	840	336	7,640
5 月	4,456	105,145	—	—	—	—	289	7,690
6 月	8,764	225,958	—	—	—	—	442	11,700
7 月	7,265	207,114	65	2,600	—	—	270	1,555
8 月	3,605	119,656	—	—	24	228	309	8,535
9 月	4,430	145,274	20	630	—	—	135	3,200
10 月	9,579	1,163,504	924	67,201	—	—	601	14,357
11 月	5,120	138,037	250	9,190	—	—	686	24,728
12 月	8,863	300,103	2,496	122,010	—	—	2,066	55,742

区 分 月 別	会 社		会 社 で な い 団 体		個 人	
	延 面 積	工事費予定額	延 面 積	工事費予定額	延 面 積	工事費予定額
	坪	千円	坪	千円	坪	千円
総 計	14,347	1,322,424	2,951	87,302	45,597	1,138,827
1 月	650	16,888	277	7,380	3,864	82,157
2 月	2,562	89,733	40	1,000	2,884	61,393
3 月	700	28,428	323	6,517	4,607	97,763
4 月	517	14,955	120	5,075	2,846	61,839
5 月	289	11,265	128	4,230	3,750	81,960
6 月	1,734	49,050	1,017	18,350	5,571	146,858
7 月	1,472	55,630	151	4,140	5,307	143,189
8 月	965	49,840	20	500	2,287	60,553
9 月	1,418	55,142	215	12,140	2,642	74,162
10 月	3,034	930,398	27	567	4,993	150,981
11 月	480	5,805	72	1,300	3,632	97,014
12 月	526	15,290	561	26,103	3,214	80,958

2 用途別着工建築物

昭和32年 建築課調

月別	区分	総数		居住専用		居住産業併用		商業					
		延面積		工事費		延面積		延面積		農林水産業用		その他	
		坪	千円	坪	千円	坪	千円	坪	千円	坪	千円	坪	千円
総数		76,803	3,040,947	30,898	912,226	11,974	343,499	33,931	1,785,222	4,033	57,331		
1月		5,908	139,436	2,198	59,356	1,055	23,089	2,555	56,991	382	4,651		
2月		6,222	179,998	3,680	113,512	848	21,901	1,694	44,585	576	9,156		
3月		8,046	210,153	2,886	74,320	1,043	25,286	4,117	110,547	871	12,017		
4月		4,545	106,569	1,719	41,672	754	17,400	2,072	47,497	333	4,455		
5月		4,456	105,145	1,790	45,327	797	18,883	1,869	40,935	299	3,800		
6月		8,764	225,958	4,157	127,936	1,886	55,187	2,721	42,835	197	2,834		
7月		7,265	207,114	2,828	87,715	1,235	36,747	3,202	82,652	470	5,320		
8月		3,605	119,656	1,124	29,744	585	17,404	1,896	72,508	74	1,065		
9月		4,430	145,274	2,107	70,149	674	25,965	1,649	49,160	93	1,521		
10月		9,579	1,163,504	4,190	136,724	1,254	40,236	4,135	986,544	54	947		
11月		5,120	138,037	2,301	67,233	993	29,243	1,826	41,561	260	4,775		
12月		8,863	300,103	1,918	58,538	850	32,158	6,095	209,407	424	6,790		

月別	区分	商業													
		鉱工業用		商業用		公益事業用		公務文教用		サービス業用		その他			
		延面積	工事費	延面積	工事費	延面積	工事費	延面積	工事費	延面積	工事費	延面積	工事費		
総数		坪	千円	坪	千円	坪	千円	坪	千円	坪	千円	坪	千円	坪	千円
1月		586	7,149	142	2,610	—	—	979	29,258	566	13,323	—	—	—	—
2月		331	4,840	119	2,700	18	600	379	17,150	271	10,139	—	—	—	—
3月		318	4,102	589	24,311	153	3,500	1,676	47,827	510	18,790	—	—	—	—
4月		450	13,635	149	3,612	364	14,935	346	7,810	430	3,050	—	—	—	—
5月		762	16,310	64	1,365	26	1,680	381	10,920	337	6,860	—	—	—	—
6月		698	15,981	1,306	9,790	—	—	460	12,050	60	2,180	—	—	—	—
7月		1,100	15,705	274	6,532	169	3,365	199	6,390	990	45,340	—	—	—	—
8月		433	12,270	241	6,190	46	540	373	10,263	729	42,180	—	—	—	—
9月		669	25,780	374	4,250	298	12,149	188	4,310	27	1,150	—	—	—	—
10月		2,341	894,953	199	6,941	66	886	1,276	77,897	199	4,920	—	—	—	—
11月		436	3,793	117	995	65	1,400	667	21,738	281	8,860	—	—	—	—
12月		136	2,960	102	2,150	380	6,560	4,239	171,385	814	19,562	—	—	—	—

3 構造別着工建築物

昭和32年 建築課調

月別	区分	総数		木造		鉄筋コンクリート造		鉄骨造		その他	
		延面積		延面積		延面積		延面積		延面積	
		坪	千円	坪	千円	坪	千円	坪	千円	坪	千円
総計		76,803	3,040,947	59,958	1,471,840	15,440	1,529,399	1,350	37,608	55	2,100
1月		5,908	139,436	5,531	127,056	364	11,930	13	450	—	—
2月		6,222	179,998	5,839	163,998	383	16,000	—	—	—	—
3月		8,046	210,153	5,936	130,377	1,318	59,776	792	20,000	—	—
4月		4,545	106,569	3,468	73,704	1,035	32,665	42	200	—	—
5月		4,456	105,145	4,192	89,590	190	9,555	74	6,000	—	—
6月		8,764	225,958	6,746	174,208	1,966	49,500	16	750	36	1,500
7月		7,265	207,114	5,750	130,821	1,301	73,383	195	2,310	19	600
8月		3,605	119,656	2,588	60,569	1,000	58,687	17	400	—	—
9月		4,430	145,274	3,464	89,812	966	55,462	—	—	—	—
10月		9,579	1,163,504	6,025	171,361	3,493	989,288	61	2,855	—	—
11月		5,120	138,037	4,854	125,630	126	7,764	140	4,643	—	—
12月		8,863	300,103	5,565	134,714	3,298	165,389	—	—	—	—

4 市郡別着工住宅数

昭和32年 建築課調

月別	市郡別	総数			新設			その他		
		戸数	延面積	畳数	戸数	延面積	畳数	戸数	延面積	畳数
		戸	坪	畳	戸	坪	畳	戸	坪	畳
総計	市郡部	1,264	20,968	20,104	1,137	19,280	18,455	127	1,688	1,649
	市郡部	1,079	20,817	20,552	1,006	19,846	19,596	73	1,688	956
1月	市郡部	80	1,262	1,297	69	1,047	1,069	11	215	228
	市郡部	98	1,818	1,892	93	1,756	1,820	5	62	72
2月	市郡部	77	1,045	1,457	75	1,008	1,428	2	37	29
	市郡部	172	3,463	3,679	162	3,295	3,521	10	168	158
3月	市郡部	165	2,285	2,233	142	1,988	1,928	23	297	305
	市郡部	86	1,627	1,652	81	1,551	1,593	5	76	59
4月	市郡部	70	1,110	1,102	54	912	941	16	198	161
	市郡部	63	1,349	1,369	53	1,197	1,182	10	152	187
5月	市郡部	72	1,294	1,103	60	1,149	968	12	145	135
	市郡部	62	1,256	1,249	57	1,206	1,209	5	50	40
6月	市郡部	158	2,707	2,649	149	2,593	2,528	9	114	121
	市郡部	143	2,739	2,682	134	2,636	2,561	9	103	121
7月	市郡部	168	2,808	2,689	156	2,629	2,492	12	179	197
	市郡部	61	1,255	1,116	53	1,145	1,017	8	110	99
8月	市郡部	52	910	813	42	777	688	10	133	125
	市郡部	46	775	629	45	768	625	1	7	4
9月	市郡部	96	1,655	1,462	86	1,550	1,352	10	105	110
	市郡部	54	1,125	1,119	52	1,072	1,070	2	53	49
10月	市郡部	138	2,586	2,447	130	2,498	2,354	8	88	93
	市郡部	149	2,774	2,484	143	2,663	2,381	6	111	103
11月	市郡部	95	1,731	1,561	88	1,663	1,510	7	68	51
	市郡部	85	1,505	1,490	76	1,448	1,449	9	57	41
12月	市郡部	93	1,575	1,291	86	1,466	1,197	7	109	94
	市郡部	60	1,131	1,191	57	1,109	1,168	3	22	23
市郡部	総計	2,343	41,785	40,656	2,143	39,126	38,051	200	2,659	2,605

5 種 類 別 昭和32年 建築課 調

区 分 月 別	総 計			専 用 住 宅			農 漁 業 用 併 用 住 宅			一 般 併 用 住 宅			そ の 他 の 住 宅		
	戸 数	延 面 積	層 数	戸 数	延 面 積	層 数	戸 数	延 面 積	層 数	戸 数	延 面 積	層 数	戸 数	延 面 積	層 数
	戸	坪	層	戸	坪	層	戸	坪	層	戸	坪	層	戸	坪	層
総 計	2,143	39,126	38,051	1,721	29,622	29,851	85	2,447	2,136	337	8,057	6,064	—	—	—
1 月	162	2,803	2,889	123	1,835	2,056	18	549	502	21	419	331	—	—	—
2	237	4,303	4,949	208	3,516	4,111	15	431	409	14	356	429	—	—	—
3	223	3,539	3,521	182	2,659	2,788	10	271	240	31	609	493	—	—	—
4	107	2,109	2,123	86	1,533	1,677	4	144	132	17	432	314	—	—	—
5	117	2,355	2,177	87	1,648	1,700	6	165	85	24	542	392	—	—	—
6	283	5,229	5,089	221	3,633	3,851	9	300	223	53	1,296	1,015	—	—	—
7	209	3,774	3,509	162	2,727	2,684	2	34	19	45	1,013	806	—	—	—
8	87	1,545	1,313	69	1,051	1,017	—	—	—	18	494	296	—	—	—
9	138	2,622	2,422	120	2,056	2,070	2	47	56	16	525	296	—	—	—
10	273	5,161	4,735	229	4,043	3,879	5	114	97	39	1,004	759	—	—	—
11	164	3,111	2,959	129	2,171	2,259	8	201	180	27	739	520	—	—	—
12	143	2,575	2,365	105	1,756	1,759	6	191	193	32	628	413	—	—	—

6 着 工 新 設 住 宅 数 昭和32年 建築課 調

区 分 月 別	総 計			持 家			貸 家			給 与 住 宅			そ の 他		
	戸 数	延 面 積	層 数	戸 数	延 面 積	層 数	戸 数	延 面 積	層 数	戸 数	延 面 積	層 数	戸 数	延 面 積	層 数
	戸	坪	層	戸	坪	層	戸	坪	層	戸	坪	層	戸	坪	層
総 計	2,143	39,126	38,051	1,507	31,154	29,979	412	3,976	4,459	201	3,752	3,440	23	244	173
1 月	162	2,803	2,889	99	2,094	2,025	47	362	436	15	333	414	1	14	14
2	237	4,303	4,949	74	1,571	2,175	44	406	659	118	2,312	2,106	1	14	9
3	223	3,539	3,521	135	2,810	2,720	77	678	720	11	51	81	—	—	—
4	107	2,109	2,123	93	1,910	1,865	13	182	240	1	17	18	—	—	—
5	117	2,355	2,177	109	2,258	2,093	8	97	84	—	—	—	—	—	—
6	283	5,229	5,089	221	4,647	4,359	61	562	709	1	20	21	—	—	—
7	209	3,774	3,509	177	3,473	3,204	32	301	305	—	—	—	—	—	—
8	87	1,545	1,313	72	1,425	1,266	14	93	23	1	27	24	—	—	—
9	138	2,622	2,422	102	2,128	1,976	30	336	298	6	158	148	—	—	—
10	273	5,161	4,735	206	4,164	3,927	24	257	278	43	740	530	—	—	—
11	164	3,111	2,959	135	2,752	2,570	27	310	341	2	49	48	—	—	—
12	143	2,575	2,365	84	1,922	1,799	35	392	366	3	45	50	21	216	150

20
厚生、労働

20 厚生、労働

(一) 厚生

1 被保護世帯、人員、扶助別人員の推移 (1ヶ月平均) 民生課調

区分 年度別	被保護世帯、人員実数							生活扶助			住宅扶助		
	世帯	指数		人員	指数		保護率	人員	指数		人員	指数	
		本県	全国		本県	全国			本県	全国		本県	全国
昭和26年度	12,422	100	100	34,997	100	100	39.8	31,876	100	100	7,276	100	100
27	11,560	93	103	32,285	92	103	36.7	28,794	90	102	6,235	85	105
28	9,799	78	98	26,709	76	95	30.4	23,708	74	94	4,516	62	97
29	9,114	73	95	24,544	70	93	27.9	22,119	69	90	4,763	65	93
30	8,852	71	96	24,806	70	95	28.2	22,775	71	93	5,457	75	88
31	8,087	65	91	22,189	63	90	25.3	20,438	64	88	4,518	62	80
32	7,642	61	85	20,237	57	80	23.0	18,519	58	79	4,320	59	66

区分 年度別	教育扶助			医療扶助					出生	生業	葬祭		
	人員	指数		人員	指数		入院					入院外	
		本県	全国		総数	本県	全国	人員				指数	人員
昭和26年度	11,973	100	100	3,821	100	100	734	(100)	3,087	(100)	105		
27	10,905	91	103	4,289	113	119	...	(127)	...	(116)	102		
28	8,183	68	88	4,090	107	130	...	(164)	...	(119)	10		
29	7,257	61	83	3,998	105	134	1,119	(172)	2,879	(115)	8		
30	7,412	62	85	4,335	113	142	1,224	(206)	3,111	(122)	238		
31	6,718	56	81	4,129	108	139	1,258	(213)	2,871	(116)	40		
32	6,252	52	73	4,173	109	136	1,349	(222)	2,824	(109)	44		

註 () 内は全国指数。

2 被保護者1人1ヶ月平均保護費の推移 民生課調

区分 年度別	保護費総額			生活扶助費			住宅扶助費			教育扶助費			医療扶助費		
	金額	指数		金額	指数		金額	指数		金額	指数		金額	指数	
		本県	全国		本県	全国		本県	全国		本県	全国		本県	全国
昭和26年度	円(823)	100.0	100.0	円(556)	100.0	100.0	円(26)	100.0	100.0	円(182)	100.0	100.0	円(2,535)	100.0	100.0
27	623	136.1	141.4	417	112.9	113.8	31	154.8	184.6	181	122.6	127.5	1,560	157.5	117.4
28	(1,164)	182.8	186.7	(633)	140.0	129.5	48	245.1	265.4	222	133.7	110.4	2,458	212.7	184.0
29	848	226.9	208.5	471	164.7	143.5	76	358.0	350.0	(201)	145.3	145.1	3,319	260.7	175.7
30	(1,533)	250.0	229.2	(720)	170.0	145.9	111	358.0	400.0	242	146.4	150.3	4,665	290.5	197.3
31	1,139	257.6	241.2	584	170.2	146.0	111	383.8	426.9	(91)	162.9	161.0	3,319	269.6	207.0
32	(1,716)	295.9	274.1	(798)	201.6	167.3	119	416.1	473.1	263	142.5	163.2	4,068	280.0	218.1

註 () は全国平均額。

3 保護の種類別保護費および割合

民生課調

区分	総額	生活	住宅	教育	医療	出産	生業	葬祭	小計	施設事務費
総額	円	円	円	円	円	円	円	円	円	円 (年度分合計)円 (4月~3月)
昭和26年度	261,874,183	159,694,366	2,666,259	25,997,861	71,640,032		1,875,665		261,874,183	4,338,013
27	328,510,822	162,737,012	3,611,762	28,989,228	126,500,551	242,498	525,082		1,566,676	324,172,809
28	365,068,047	166,139,912	4,110,142	23,810,687	162,886,319	193,836	321,922		1,398,559	358,861,377
29	416,357,256	182,425,983	6,346,325	22,862,419	195,185,327	186,026	389,068		1,390,164	408,785,312
30	464,030,676	193,796,348	7,280,372	23,582,370	226,089,871	172,705	914,949		1,395,543	453,232,158
31	427,365,466	174,021,807	6,436,452	23,774,832	208,446,098	141,618	757,337		1,365,087	414,943,231
32	447,814,226	186,806,559	6,667,857	19,373,562	218,802,007	103,938	651,746		1,213,036	433,618,705
1ヶ月平均										
昭和26年度	21,822,849	13,307,864	222,188	2,166,488	5,960,603		156,305		21,822,849	361,501
27	27,375,902	13,561,418	300,980	2,415,769	10,541,713	20,208	43,757		130,556	27,014,401
28	30,422,338	13,844,993	342,512	1,984,224	13,573,860	16,153	26,827		116,547	29,905,116
29	34,696,437	15,202,165	528,860	1,905,202	16,265,444	15,502	32,422		115,847	34,065,442
30	38,669,223	16,149,696	606,698	1,965,197	18,840,823	14,392	76,246		116,295	37,769,347
31	35,613,787	14,501,817	536,371	1,981,236	17,370,508	11,801	63,111		113,757	34,578,601
32	37,317,851	15,567,213	555,655	1,614,463	18,233,501	8,661	54,312		101,086	36,134,891
割合	()内は施設事務費を除く。									
昭和26年度	100(61.0)	61.0(1.0)	1.0(9.9)	9.9(27.4)	27.4(0.0)	0.1(0.7)	0.7(0.5)	0.5(100)	100.0	
27	100(50.3)	49.5(1.1)	1.1(8.9)	8.8(39.0)	38.5(0.1)	0.1(0.1)	0.1(0.4)	0.4(100)	98.3	1.3
28	100(46.3)	45.4(1.1)	1.3(6.6)	6.5(45.4)	44.6(0.1)	0.1(0.1)	0.1(0.3)	0.3(100)	98.2	1.8
29	100(44.6)	43.8(1.6)	1.5(5.6)	5.5(47.7)	46.9(0.0)	0.0(0.2)	0.2(0.3)	0.3(100)	97.7	2.3
30	100(42.8)	41.8(1.6)	1.6(5.2)	5.1(49.9)	48.7(0.0)	0.0(0.2)	0.2(0.3)	0.3(100)	97.1	2.9
31	100(41.9)	40.7(1.6)	1.5(5.7)	5.6(50.3)	48.8(0.0)	0.0(0.2)	0.2(0.3)	0.3(100)	96.8	3.17
32	100(43.1)	41.7(1.5)	1.49(4.5)	4.33(50.5)	48.86(0.0)	0.02(0.1)	0.15(0.3)	0.27(100)	96.83	

4 保護の種類別扶助人員および割合

民生課調

区分	総数	生活	住宅	教育	医療	出産	生業	葬祭
年度計	人	人	人	人	人	人	人	人
昭和26年度	660,612	382,517	87,307	143,676	45,849		1,263	
27	603,896	345,528	74,825	130,856	51,463		1,224	
28	486,708	284,485	54,193	98,193	49,083	126	100	528
29	461,083	265,414	57,162	87,090	47,972	110	2,856	479
30	482,784	273,188	65,481	88,941	52,016	108	2,525	525
31	432,480	245,251	54,222	80,624	49,548	114	2,290	431
32	402,234	222,230	51,840	75,150	50,076	68	2,428	442
1ヶ月平均								
昭和26年度	55,051	31,876	7,276	11,973	3,821		105	
27	50,325	28,794	6,235	10,905	4,289		102	
28	40,559	23,708	4,516	8,183	4,090	10	8	44
29	38,424	22,119	4,763	7,257	3,998	9	238	40
30	40,232	22,775	5,457	7,412	4,335	9	210	44
31	36,040	20,438	4,518	6,719	4,129	9	191	36
32	33,519	18,519	4,320	6,262	4,173	6	202	37
割合	()内は全国平均。							
昭和26年度	100	(48.3)	57.9(25.9)	13.2(18.3)	21.8(7.3)	6.9(0.2)	0.2(0.2)	
27	100	(47.6)	57.2(26.0)	12.4(17.7)	21.7(8.5)	8.5(0.2)	0.2(0.1)	0.1(0.1)
28	100	(47.4)	58.5(26.1)	11.1(16.4)	20.2(9.9)	10.1(0.0)	0.0(0.1)	0.0(0.1)
29	100	(47.4)	57.6(25.5)	12.4(16.5)	18.9(10.3)	10.4(0.0)	0.0(0.2)	0.5(0.1)
30	100	(48.2)	56.6(23.9)	13.6(16.6)	18.4(10.9)	10.8(0.0)	0.0(0.3)	0.5(0.1)
31	100	(48.2)	56.8(23.1)	12.5(16.8)	18.6(11.5)	11.4(0.0)	0.0(0.3)	0.5(0.1)
32	100	55.3	12.9	18.7	12.4	0.0	0.6	0.1

5 扶助人員扶助別、月別 (実数) 昭和32年度 民生課調

種別 月別 福祉事務所別	総数	生活 扶助	住宅 扶助	教育 扶助	医療扶助						出産 扶助	生業 扶助	葬祭 扶助	
					総数	入院			入院外					
						単給	併給	併給	単給	併給				
昭和32年	人	人	人	人	人	人	人	人	人	人	人	人	人	
4月	33,610	18,882	4,172	6,354	3,974	1,295	872	423	2,679	271	2,408	9	179	40
5月	33,286	18,565	4,095	6,225	4,078	1,222	801	421	2,856	277	2,579	8	182	33
6月	33,647	18,640	4,156	6,321	4,290	1,273	854	419	3,017	255	2,762	4	191	45
7月	33,512	18,427	4,265	6,313	4,377	1,302	884	418	3,075	250	2,825	2	201	27
8月	33,407	18,483	4,311	6,180	4,211	1,332	913	419	2,879	252	2,627	8	204	10
9月	33,351	18,442	4,299	6,246	4,150	1,367	946	421	2,783	255	2,528	6	191	17
10月	33,499	18,544	4,353	6,263	4,088	1,385	964	421	2,703	232	2,471	3	205	43
11月	33,588	18,501	4,374	6,261	4,214	1,394	966	428	2,820	240	2,580	7	204	27
12月	33,652	18,522	4,358	6,301	4,221	1,384	963	421	2,837	229	2,608	7	207	36
昭和33年	33,223	18,295	4,409	6,203	4,029	1,401	978	423	2,628	225	2,403	5	217	65
1月	33,549	18,346	4,460	6,181	4,291	1,404	1,002	402	2,887	229	2,658	4	222	45
2月	33,810	18,483	4,588	6,302	4,153	1,429	1,020	409	2,724	228	2,496	5	225	54
計	402,234	222,230	51,840	75,150	50,076	16,188	11,163	5,025	33,888	2,943	30,945	68	2,428	442
徳島市	86,690	40,776	17,470	14,732	13,588	2,941	2,085	856	10,647	338	10,309	1	31	92
鳴門市	34,655	16,150	9,373	5,440	3,657	1,524	1,020	504	2,133	92	2,041	3	9	23
小松島市	33,222	17,886	4,344	6,049	4,457	1,045	703	342	3,412	307	3,105	12	452	22
市部計	154,567	74,812	31,187	26,221	21,702	5,510	3,808	1,702	16,192	737	15,455	16	492	137
勝名	29,359	17,687	2,339	6,109	3,159	1,137	702	435	2,022	276	1,746	11	9	45
那賀	46,447	27,772	4,305	8,486	5,461	1,647	958	689	3,814	286	3,528	14	354	55
海部	16,497	10,301	717	3,296	2,151	876	618	258	1,275	52	1,223	3	3	26
板野	44,120	26,077	2,795	8,611	5,610	1,847	1,436	411	3,763	539	3,224	10	951	66
阿波、麻植	39,517	24,271	3,091	8,591	3,524	2,144	1,391	753	1,380	122	1,258	7	4	29
美馬	32,064	18,651	2,553	6,149	4,073	1,469	1,163	306	2,604	576	2,028	2	600	36
三好	39,663	22,659	4,853	7,687	4,396	1,558	1,087	471	2,838	355	2,483	5	15	48
郡部計	247,667	147,418	20,653	48,929	28,374	10,678	7,355	3,323	17,696	2,206	15,490	52	1,936	305

児童福祉施設一覽 (続)

Table with 10 columns: 施設名, 設置主体, 施設種別, 收容定員, 收容人員, 施設長名, 施設の所在地. Rows list various child welfare facilities across different municipalities and prefectures.

児童福祉施設一覽 (続)

Table with 10 columns: 施設名, 設置主体, 施設種別, 收容定員, 收容人員, 施設長名, 施設の所在地. Rows list various child welfare facilities across different municipalities and prefectures.

註 郡里保育所は、昭和31.4.1から休止中。

8 社会福祉施設

昭和32.12.31現在 民生課調

施設名	所在地	事業内容	経営主体	代表者又は責任者
阿波養老院	徳島市住吉北町	養老施設	阿波養老院	宮崎 忍海
県立養老院	名東郡国府町	〃	徳島県	志摩 喜彦
西阿養老院	美馬郡脇町	〃	脇町	葛西 克巳
鳴門市養老院	鳴門市里浦町	〃	鳴門市	三谷 久雄
海部養老院	海部郡牟岐町	〃	牟岐町	杉原 正道
板野町養老院	板野郡板野町	〃	板野町	扶川 文雄
小松島市養老院	小松島市立江町	〃	小松島市	岩本 次郎
徳島市寿楽荘	徳島市沖の洲町	救護施設	徳島市	江口 静水
徳島市明光寮	徳島市安宅町	更生施設	徳島市	小笠原 豊雄
阿波井島保養院	鳴門市瀬戸町	医療保護施設	阿波井島保養院	谷 原 公
小松島赤十字病院	小松島市中田	〃	日赤徳島支部	奥村 嘉蔵
小松島市厚生授産場	小松島市新港	授産施設	小松島市	藪内 隆次郎
上板町東授産場	板野郡上板町	〃	上板町	納田 徳雄
上板町西授産場	板野郡上板町	〃	上板町	納田 徳雄
富岡町厚生授産場	那賀郡富岡町	〃	富岡町	横田 国臣
穴吹町授産場	美馬郡穴吹町	〃	穴吹町	山田 三夫
江原授産場	美馬郡江原町	〃	江原町	佐藤 幸雄
新野授産場	那賀郡橋町	〃	橋町	門田 丈夫
鳴門市授産場	鳴門市撫養町	〃	鳴門市	近藤 尚之
大津授産場	鳴門市大津町	〃	鳴門市	近藤 尚之
板野授産場	板野郡板野町	〃	板野町	扶川 文雄
応神村授産場	板野郡応神村	〃	板野町	吉成 俊二
徳島市更生寮	徳島市佐古北町	宿泊提供施設	徳島市	長尾 新九郎
鳴門市民生寮	鳴門市里浦町	〃	鳴門市	大島 六郎
浅川更生寮	海部郡海南町	〃	海南町	岡川 和美
徳島県更生寮	小松島市新開	〃	徳島県	嵯峨 根好三
県立身体障害者更生指導所	徳島市昭和町	肢体不自由者更生施設	徳島県	前田 治治
県立身体障害者更生相談所	徳島市昭和町	更生相談	徳島県	前田 治治
県立身体障害者更生寮	名東郡国府町	収容授産施設	徳島県	前田 治治

9 公共職業補導状況

昭和32年度 職業安定労政課調

区 分	補導所数	補導定員	新入者数	修了者数	在 所 人 員				
					計	男	女	身体障害者(再掲)	
								男	女
昭和28年	3	385	365	308	318	209	109	—	—
〃 29年	3	375	275	226	245	141	104	—	—
〃 30年	3	380	416	357	337	238	99	—	—
〃 31年	3	380	425	365	378	278	100	6	—
〃 32年	3	380	423	406	366	273	93	1	—

註 1. 新入者の定員を上廻るのは経理事務科が6ヶ月卒業年2回のためである。
2. 在所人員は32. 12. 31現在数。

10 健康保険

(適用状況) 昭和32年度 保険課調

種 別	強 制 適 用		任 意 包 括		任 意 継 続	総 数		標準報酬 月額総額	平均標準 報酬
	事業所数	被保険者数	事業所数	被保険者数		事業所数	被保険者数		
年 月	人		人		人	人		円	円
昭和32年 4月	1,477	33,277	105	315	1	1,582	33,593	331,839,000	9,878
5月	1,506	33,887	105	315	1	1,611	34,203	336,351,000	9,833
6月	1,503	34,120	101	315	—	1,604	34,435	337,738,000	9,807
7月	1,527	34,270	101	315	—	1,628	34,585	339,843,000	9,826
8月	1,536	34,644	101	315	—	1,637	34,959	344,521,000	9,855
9月	1,535	34,191	101	315	—	1,636	34,506	343,635,000	9,959
10月	1,445	34,535	198	562	1	1,643	35,098	373,093,000	10,630
11月	1,475	35,244	194	556	1	1,669	35,801	378,365,000	10,569
12月	1,481	34,967	195	554	1	1,676	35,522	375,064,000	10,559
昭和33年 1月	1,475	34,721	196	558	4	1,671	35,283	372,848,000	10,567
2月	1,484	34,765	196	559	4	1,680	35,328	374,101,000	10,589
3月	1,495	35,145	196	558	4	1,691	35,707	375,667,000	10,520

保 險 料 收 入

区 分	徴 收 決 定 額	収 納 済 額	不 納 欠 損 額	収 納 未 済 額	収 納 率
年 度 別	円	円	円	円	%
昭和29年度	189,037,535	183,072,386	—	5,965,149	96.79
昭和30年度	214,562,770	208,336,771	—	6,225,999	97.08
昭和31年度	241,483,507	231,969,449	1,800,522	7,713,536	96.06
昭和32年度	290,507,047	273,278,711	4,791,042	12,137,294	94.15

支 給 済 額

種 別	件 数	金 額	一 件 当 り 金 額	
総 数	401,903	353,121,356	879	
被保険者に対する給付	療養移送埋	941	1,212,492	1,289
	病 当	17	129,809	7,636
	養護送手葬	1	270	270
	分出生調診	8,614	37,937,382	4,404
	胎前産科	117	1,419,055	12,129
扶養者に対する給付	胎前産科	375	1,138,250	3,035
	分出生調診	407	1,975,093	4,853
	胎前産科	226	263,200	1,165
	胎前産科	45	36,933	821
	胎前産科	174,944	219,244,090	1,253
小 計	185,587	263,356,574	1,418	
扶養者に対する給付	療養移送埋	858	715,206	834
	病 当	8	19,800	2,475
	養護送手葬	—	—	—
	分出生調診	352	704,000	2,000
	胎前産科	1,284	1,284,000	1,000
小 計	胎前産科	973	1,129,000	1,160
	胎前産科	56	32,723	584
	胎前産科	212,585	85,880,553	404
	胎前産科	—	—	—
	胎前産科	216,216	89,764,782	415

11 日雇労働者健康保険事業状況調 昭和32年度 保険課調

月 別	有効印紙購入通帖数	有効被保険者手帖数	適用除外者数	印紙ちよう付状況, 保険料徴収状況			当 月 収 入 額 (a+b)			保 険 給 付 状 況 (c)			收支差額 (a+b)-c
				第1級枚数	第2級枚数	合計金額 (a)	徴収決定額 (b)	現物給付	現金給付	合計 (c)			
昭和32年 4 月	231	6,281	374	93,530	813	1,413,519	190,707	164,675	1,578,194	3,005,532	40,125	3,045,657	1,467,463
5 月	229	6,185	393	59,587	420	958,852	111,779	89,379	1,048,231	2,720,970	119,296	2,840,266	1,792,035
6 月	216	5,710	135	72,860	1,021	1,179,033	91,542	97,133	1,276,166	2,296,676	36,860	2,333,536	1,057,370
7 月	222	5,211	555	70,931	810	1,145,426	250,415	83,399	1,228,825	2,468,093	107,329	2,575,422	1,346,597
8 月	226	5,292	597	91,414	1,291	1,479,407	75,146	237,371	1,716,778	2,580,952	36,284	2,617,236	900,458
9 月	231	5,256	491	89,475	671	1,440,323	109,115	100,486	1,540,809	2,242,361	75,796	2,318,157	777,348
10 月	233	5,271	370	96,230	688	1,548,624	198,966	171,673	1,720,297	2,329,945	86,241	2,416,186	695,889
11 月	240	5,875	466	87,325	519	1,403,947	125,368	116,673	1,520,620	2,644,388	40,998	2,685,386	1,164,766
12 月	244	6,438	370	80,599	369	1,294,381	209,961	210,390	1,504,771	2,420,850	35,036	2,455,886	951,115
昭和33年 1 月	246	7,122	491	103,332	712	1,662,568	1,151,902	222,010	1,884,578	2,519,340	26,635	2,645,975	761,397
2 月	250	7,038	441	102,097	1,328	1,650,316	411,174	129,042	1,779,358	2,464,788	36,614	2,501,402	722,044
3 月	258	7,053	329	69,642	279	1,117,899	248,803	220,547	1,338,446	2,498,233	70,359	2,568,592	1,230,146

12 厚 生 年 金 (適用状況) 昭和32年度 保険課調

種 別 月 別	強 制 適 用		任 意 包 括		第四種被保険者(任意継続)被保険者数	総 数		標準報酬 月総総計	平均標準 報 酬
	事業所数	被保険者数	事業所数	被保険者数		事業所数	被保険者数		
昭和32年 4 月	1,527	41,019	105	315	112	1,632	41,446	404,982,000	9,797
5 月	1,559	41,671	105	315	123	1,664	42,109	409,347,000	9,749
6 月	1,556	41,904	101	315	85	1,657	42,304	410,803,000	9,730
7 月	1,582	42,112	101	315	93	1,683	42,520	412,430,000	9,720
8 月	1,592	42,743	101	315	96	1,693	43,154	419,525,000	9,743
9 月	1,591	42,233	101	315	94	1,692	42,642	417,915,000	9,822
10 月	1,501	42,318	198	562	97	1,699	42,977	445,933,000	10,400
11 月	1,531	43,289	194	556	97	1,725	43,942	453,783,000	10,350
12 月	1,539	43,169	195	554	97	1,734	43,820	452,510,000	10,349
昭和33年 1 月	1,533	42,920	196	558	97	1,729	43,575	450,270,000	10,356
2 月	1,542	42,982	196	559	127	1,738	43,668	451,133,000	10,361
3 月	1,553	43,399	196	558	137	1,749	44,094	452,854,000	10,302

保 険 料 収 入

区 分 年度別	徴収決定額	収 納 済 額	不 納 欠 損 額	収 納 未 済 額	収 納 率
昭和29年度	120,401,003	111,714,628	56,591	8,529,684	92.79
昭和30年度	134,781,771	129,105,623	29,580	5,646,568	95.79
昭和31年度	142,156,015	135,392,596	1,063,705	5,699,714	95.24
昭和32年度	164,042,291	154,912,461	2,502,481	6,627,349	94.43

支 給 濟 額

種 別	件 数	金 額	一 件 当 り 金 額
総 数	4,615	35,506,225	7,694
脱退手当金	1,404	14,239,450	10,142
障害手当金	1	39,779	39,779
その他の一時金	2	14,800	7,400
遺族年金	2,051	11,708,051	5,708
老令年金	58	410,616	7,080
障害年金	1,099	9,093,529	8,274

13 船 員 保 險 (適用状況) 昭和32年度 保険課調

月 別	種 別	普 通 保 険	失 業 保 険	標準報酬月額総計	平均標準月額
昭和32年 4 月		1,971	1,971	19,062,000	9,671
5 月		1,939	1,939	18,867,000	9,730
6 月		1,837	1,837	17,740,000	9,657
7 月		1,858	1,858	18,059,000	9,668
8 月		1,813	1,813	17,974,000	9,914
9 月		1,956	1,956	19,384,000	9,910
10 月		2,137	2,137	21,500,000	10,061
11 月		2,167	2,167	23,147,000	10,682
昭和33年 1 月		1,993	1,993	21,535,000	10,805
2 月		2,027	2,027	22,322,000	11,012
3 月		2,017	2,017	22,541,000	11,176
		2,123	2,039	23,814,000	11,217

註 1. 普通保険, 失業保険件数は, 各々被保険者数である。
2. 標準報酬月額総計, 平均標準報酬月額は普通保険の各々である。

保 険 料 収 入

区 分 年度別	徴収決定済額	収 納 済 額	不 納 欠 損 額	収 納 未 済 額	収 納 率
昭和29年度	19,935,382	16,048,358	—	3,887,024	80.50
昭和30年度	27,332,569	23,507,490	—	3,825,079	86.01
昭和31年度	33,259,417	28,817,918	514,262	3,927,237	86.64
昭和32年度	43,866,901	37,075,954	242,330	6,548,617	84.52

支 給 濟 額

種 別	件 数	金 額	一 件 当 り 金 額
総 数	40,895	53,549,637	1,309
疾病保険給付費	1,168	7,469,350	6,395
失業保険給付費	2,723	8,784,998	3,226
年金保険給付費	866	9,377,172	10,828
診療報酬	36,138	27,918,117	773

2 産業別労働者1人1ヶ月平均就業日数 (単位=日) 県民統計課調

区分 月別	総数	製 造 業						卸売及び 小売業	金融及び 保険業	運輸通信及 その他の 公益事業	建設業	医療 保健業
		全製造業	食料品 製造業	紡織業	衣服及び身 材及び木 製品製造業	化学工業	化学工業					
昭和32年												
1月	22.7	22.6	25.5	23.0	22.7	22.7	24.4	23.0	22.6	23.2	23.0	21.7
2月	22.7	22.4	23.9	22.6	18.3	20.2	23.0	24.9	23.7	22.2	21.1	22.7
3月	23.3	23.2	23.1	23.6	22.0	23.8	22.7	23.2	23.8	23.4	25.9	23.4
4月	23.5	23.3	24.3	24.2	22.7	17.4	23.6	25.6	24.2	23.0	19.8	23.7
5月	24.1	24.0	24.9	24.6	23.9	23.9	23.1	24.6	24.4	24.0	21.6	23.9
6月	24.1	24.0	25.5	23.8	24.2	20.8	24.9	25.1	24.9	23.5	19.5	23.8
7月	24.2	24.1	25.4	24.2	22.7	23.4	24.1	25.1	24.7	24.1	22.1	24.5
8月	24.0	23.3	24.3	23.4	23.0	22.2	23.3	25.6	25.2	24.6	22.7	24.7
9月	24.1	24.3	25.0	24.7	25.1	23.2	24.2	25.1	23.6	23.4	20.9	23.0
10月	23.9	23.3	24.6	24.1	22.1	22.6	22.1	25.2	25.1	24.4	22.4	25.1
11月	23.9	23.8	25.9	23.9	24.6	21.2	23.8	25.4	24.0	23.6	22.9	23.3
12月	24.2	24.3	25.9	24.2	22.8	24.2	24.4	24.8	24.0	24.0	22.8	23.6
昭和32年												
1月	22.9	22.9	26.1	24.0	24.7	22.9	21.5	22.7	22.6	23.2	22.7	21.0
2月	23.0	22.8	23.5	24.2	20.1	20.2	23.3	24.9	24.0	22.4	21.1	21.8
3月	23.6	23.4	23.1	24.1	24.0	23.8	22.9	23.5	23.9	23.7	25.8	23.3
4月	23.5	23.3	24.2	24.5	22.7	17.1	24.3	25.0	24.4	23.0	19.8	23.0
5月	24.3	24.1	25.1	25.0	24.8	23.9	23.1	25.0	24.5	24.1	21.2	23.7
6月	24.2	24.2	25.5	25.0	25.1	20.7	24.9	25.2	24.8	23.5	19.5	24.2
7月	24.4	24.3	25.5	25.3	25.1	23.5	24.1	25.3	24.7	24.2	21.7	23.9
8月	24.2	23.7	25.1	24.8	24.2	22.5	23.5	25.4	25.2	24.7	22.5	24.4
9月	24.3	24.5	25.5	25.8	26.5	23.3	24.7	25.2	23.9	23.4	21.2	22.7
10月	24.1	23.6	25.0	25.1	24.0	22.6	22.5	25.3	25.2	24.5	22.1	24.6
11月	24.0	24.0	26.1	25.5	26.2	21.2	23.9	25.7	24.1	23.5	23.4	23.1
12月	24.5	24.6	26.2	24.8	25.2	24.4	24.4	25.1	24.0	24.1	22.8	23.0
昭和32年												
1月	22.4	22.1	22.5	22.8	22.2	21.6	21.2	23.5	22.5	23.0	24.6	22.3
2月	22.2	21.8	26.3	22.3	18.0	20.5	22.4	24.8	23.4	21.5	20.9	23.3
3月	22.8	22.7	22.8	23.4	21.5	23.8	22.2	22.8	23.8	21.9	26.1	23.6
4月	23.5	23.3	24.9	24.2	22.7	19.0	22.0	25.0	24.0	22.9	19.9	24.2
5月	23.9	23.8	24.0	24.5	23.7	24.1	22.9	23.9	24.1	23.4	25.8	24.0
6月	24.0	23.8	25.1	23.5	24.1	21.4	25.0	24.8	25.1	23.5	19.6	23.6
7月	23.9	23.7	24.9	24.0	22.1	22.5	24.1	24.6	24.7	23.7	24.1	24.9
8月	23.5	22.8	21.4	23.1	22.8	20.8	22.7	26.0	25.3	24.3	24.2	24.9
9月	23.9	23.9	23.1	24.5	24.8	23.0	23.0	24.9	23.3	23.5	19.3	23.2
10月	23.4	22.9	22.8	23.9	21.7	22.3	21.0	24.9	25.0	23.9	23.5	25.4
11月	23.7	23.5	24.9	23.6	24.2	21.1	23.5	24.5	23.8	24.0	20.3	23.5
12月	23.8	23.7	24.5	24.1	22.3	23.2	24.6	24.0	23.9	23.5	23.1	24.0

(註) 1. 総数及び製造業の結果は鉱業、煙草製造業、家具及び装備品製造業、紙及び類似品製造業、印刷出版及び類似産業、ゴム製品製造業、ガラス及び土石製品製造業第一次金属製造業、機械製造業、輸送用機械器具製造業、医療機械、理化学機械、写真機、光学機械器具及び時計製造業、その他の製造業(何れも調査事業所僅少のため公表除外)を含めて算定したものである。
2. 総数の中には建設業及び医療保健業は含まれない。

3 一般職業紹介

職業安定労政課調

区分 年、月別 安定所別	求 人 数			求 職 数			就 職 者 数		
	総 数	男	女	総 数	男	女	総 数	男	女
昭和27年	25,399	16,652	8,747	42,996	26,853	16,143	24,664	15,865	8,799
28年	23,582	14,110	9,472	38,498	23,425	15,073	23,686	13,639	10,047
29年	23,437	13,766	9,671	39,768	24,362	15,406	23,518	13,694	9,824
30年	28,171	15,459	12,712	47,112	27,854	19,258	27,224	14,856	12,368
31年	31,744	16,528	15,216	51,142	28,729	22,413	33,152	17,291	15,861
32年	36,154	18,344	17,810	50,303	28,353	21,950	35,518	18,943	16,575
1月	6,157	3,001	3,156	10,184	5,299	4,885	5,051	2,234	2,817
2月	3,065	1,746	1,319	3,913	2,408	1,505	4,112	2,319	1,793
3月	2,746	1,594	1,152	3,478	2,131	1,347	3,018	1,765	1,253
4月	2,740	1,387	1,353	4,001	2,235	1,766	2,411	1,153	1,258
5月	2,569	1,476	1,093	3,717	2,263	1,454	2,747	1,648	1,099
6月	3,541	1,334	2,207	4,325	1,589	2,736	3,310	1,208	2,102
7月	2,323	1,319	1,004	3,683	2,416	1,267	3,077	2,151	926
8月	2,238	1,181	1,057	2,733	1,480	1,253	1,754	962	792
9月	2,021	1,097	924	2,724	1,585	1,139	1,833	997	836
10月	2,538	1,373	1,165	4,649	3,064	1,585	3,097	1,913	1,184
11月	3,678	1,406	2,272	3,647	1,840	1,807	2,653	1,258	1,395
12月	2,538	1,430	1,108	3,249	2,043	1,206	2,455	1,335	1,120

安 定 所 別

徳島	12,121	6,397	5,724	14,679	8,916	5,763	8,013	4,376	3,637
小松島	3,401	1,079	2,322	4,408	1,576	2,832	3,504	1,055	2,449
阿波池田	2,293	1,451	842	5,814	3,563	2,251	4,404	2,625	1,779
脇町	4,258	2,582	1,676	6,580	4,002	2,578	5,427	3,392	2,035
那賀	5,251	2,584	2,667	6,265	2,931	3,334	5,469	2,539	2,930
牟岐	1,977	1,080	897	2,717	1,469	1,248	1,971	1,008	963
鴨島	3,709	1,823	1,886	4,751	2,994	1,757	3,807	2,383	1,424
鳴門	3,144	1,348	1,796	5,089	2,902	2,187	2,923	1,565	1,358

4 日 雇 職 業 紹 介

職業安定労政課調

区 分 年、月別 安定所別	求 人 数			求 職 数			就 職 者 数		
	総 数	男	女	総 数	男	女	総 数	男	女
昭和 27 年	544,085	297,774	246,311	758,715	409,413	349,302	537,487	288,757	248,730
28 年	563,101	295,712	267,389	734,810	380,375	354,435	558,564	291,729	266,835
29 年	618,918	318,483	300,435	773,152	387,538	385,614	617,900	315,350	302,550
30 年	728,679	400,123	328,556	973,169	521,684	451,485	707,800	383,062	324,738
31 年	783,174	458,589	324,585	1,106,713	636,040	470,673	749,996	435,002	314,994
32 年	827,777	483,257	344,520	941,077	536,273	404,804	796,280	461,968	334,312
1 月	68,288	38,561	29,727	74,987	42,407	32,580	69,633	40,406	29,227
2 月	62,263	36,435	25,828	69,708	39,503	30,205	59,201	34,556	24,545
3 月	73,035	41,512	31,523	90,028	47,369	42,659	71,137	40,201	30,936
4 月	67,510	41,475	26,035	83,378	50,019	33,359	64,742	39,156	25,586
5 月	66,139	40,091	26,048	74,330	44,486	29,844	63,567	38,071	25,496
6 月	67,539	41,465	26,074	72,872	44,157	28,715	64,021	38,821	25,200
7 月	76,756	45,184	31,572	81,299	46,485	34,814	71,234	41,328	29,906
8 月	62,389	36,755	25,634	76,554	42,125	34,429	61,918	36,530	25,388
9 月	59,599	34,244	25,355	72,335	40,546	31,789	57,550	32,850	24,700
10 月	68,303	38,939	29,364	75,009	42,934	32,075	64,406	36,158	28,248
11 月	68,871	39,617	29,254	77,028	44,001	33,027	65,509	37,340	28,169
12 月	87,085	48,979	38,106	93,549	52,241	41,308	83,362	46,551	36,811

安 定 所 別

徳 島	442,494	223,146	219,348	468,427	237,326	231,101	428,324	214,451	213,873
小 松 島	103,006	62,563	40,443	138,431	69,636	68,795	100,049	60,592	39,457
阿 波 池 田	29,433	20,563	8,870	30,845	21,215	9,630	25,466	17,486	7,980
脇 町	70,607	48,164	22,443	93,961	62,944	31,017	68,217	46,927	21,290
那 賀	38,266	25,111	13,155	45,872	29,290	16,672	34,021	21,761	12,260
牟 岐	3,497	1,430	2,067	3,724	1,576	2,148	3,227	1,319	1,908
鴨 島	63,970	49,223	14,747	73,893	55,522	18,371	63,618	48,962	14,656
鳴 門	76,504	53,057	23,447	85,924	58,854	27,070	73,358	50,470	22,888

5 失 業 保 険 (一般)

職業安定労政課調

区 分 年度別 月 別	申告納付した事業所数及びその被保険者数		保険料徴収決定及び収納済額		滞 納 額
	事 業 所 数	被 保 険 者 数	決 定 額	收 納 額	金 額
昭和 27 年度末	1,648	38,477	5,064,499	6,672,085	1,620,200
28 年度末	2,318	47,603	7,908,465	7,432,105	4,419,373
29 年度末	2,354	48,059	7,140,775	7,016,429	4,952,382
30 年度末	2,175	45,631	7,616,979	7,855,744	4,992,676
31 年度末	2,231	47,863	8,423,947	7,919,959	4,596,561
32 年度末	1,421	38,342	9,577,452	9,022,201	5,387,807
昭和32年 4月末	1,545	37,137	8,232,689	7,975,593	4,853,657
5月末	1,486	36,252	8,185,171	7,726,189	5,312,739
6月末	1,482	36,060	7,892,531	7,615,637	5,589,633
7月末	1,803	41,736	10,947,698	11,212,306	5,324,925
8月末	1,691	39,381	9,375,618	9,465,941	5,234,602
9月末	1,643	37,379	9,071,804	8,565,890	5,740,516
10月末	1,765	40,582	9,778,811	9,953,854	5,565,473
11月末	1,634	37,226	8,636,187	8,498,774	5,702,886
12月末	1,487	36,085	8,789,485	9,456,557	5,035,814
昭和33年 1月末	1,458	38,001	12,465,488	12,659,089	4,842,213
2月末	1,377	33,412	10,474,550	9,965,692	5,351,071
3月末	1,421	38,342	9,577,452	9,022,201	5,387,807

6 失業保険給付状況 (一般)

職業安定労政課調

区分 年別,月別 安定所別	失業保険初回受給者数			失業保険給付の失業週数			失業保険金給付総額		
	総数	男	女	総数	男	女	総数	男	女
	人	人	人	週	週	週	円	円	円
昭和27年	5,654	3,055	2,599	115,328	60,574	54,754	127,883,824	76,258,834	51,624,990
28年	5,656	3,749	1,907	111,178	72,198	38,980	142,794,254	109,557,442	33,236,812
29年	8,066	5,303	2,763	161,506	108,601	52,905	225,828,192	180,424,476	45,403,716
30年	8,720	5,949	2,771	204,153	139,043	65,110	290,836,784	232,308,093	58,528,691
31年	6,493	4,068	2,425	141,904	90,281	51,623	195,175,600	145,124,564	50,051,036
32年	6,274	3,532	2,742	113,904	60,787	53,117	174,088,034	113,968,789	60,119,245
1月	442	294	148	8,366	4,992	3,374	14,815,501	10,440,899	4,374,602
2月	384	193	191	7,272	4,364	2,908	12,600,743	8,933,768	3,666,975
3月	449	204	245	7,460	4,159	3,301	12,771,671	8,675,711	4,095,960
4月	715	441	274	8,743	4,652	4,091	13,685,725	8,995,723	4,690,002
5月	619	366	253	10,734	5,765	4,969	16,131,755	10,614,040	5,517,715
6月	519	321	198	9,368	5,023	4,345	13,780,437	8,945,209	4,835,228
7月	501	278	223	10,904	5,992	4,912	16,326,756	10,807,778	5,518,978
8月	498	274	224	9,782	5,124	4,658	14,557,221	9,391,631	5,165,590
9月	422	195	227	9,531	4,707	4,824	13,853,442	8,636,057	5,217,385
10月	685	343	342	11,006	5,447	5,559	15,884,215	9,655,165	6,229,050
11月	471	282	189	9,986	5,005	4,981	14,241,547	8,905,897	5,335,650
12月	569	341	228	10,752	5,557	5,195	15,439,021	9,966,911	5,472,110

安定所別

徳島	1,588	831	757	30,422	14,741	15,681	45,016,726	27,021,446	17,995,280
小松島	675	396	279	11,375	6,435	4,940	16,803,125	11,446,005	5,357,120
阿波池田	762	464	298	14,323	8,458	5,865	25,889,618	19,000,323	6,889,295
脇町	602	357	245	10,688	5,652	5,036	16,518,565	10,682,210	5,836,355
那賀	371	257	114	6,942	4,630	2,312	11,376,665	8,590,945	2,785,720
牟岐	262	173	89	4,400	2,652	1,748	7,706,555	5,594,190	2,112,365
鳴島	672	387	285	11,861	6,256	5,605	16,376,590	10,682,105	5,694,485
鳴門	1,342	667	675	23,893	11,963	11,930	34,400,190	20,951,565	13,448,625

7 労働者災害補償保険適用事業場数および労働者数

昭和32年度 徳島労働基準局調

区分 業態	昭和31年度末現在		昭和32年度中成立		昭和32年度中消滅		昭和32年度末現在		昭和32年度中 保険料収納額	
	事業場数	労働者数	事業場数	労働者数	事業場数	労働者数	事業場数	労働者数	件数	金額
	人	人	人	人	人	人	人	人	円	円
総数	5,207	69,275	4,666	48,575	5,109	53,445	4,764	64,405	14,578	136,637,904
工業	1,742	30,186	144	2,003	82	1,216	1,804	30,973	4,322	31,261,391
鉱業	92	781	48	289	43	187	97	883	287	4,067,368
交通運輸業	32	1,323	8	42	4	17	36	1,348	95	1,103,415
土木建築業	1,295	19,726	2,558	32,018	2,844	36,970	1,009	14,774	4,536	69,605,037
貨物取扱業	387	3,166	52	491	32	158	407	3,499	1,015	8,853,823
林業	803	4,254	1,654	8,180	1,885	9,229	572	3,205	2,573	16,579,333
その他の事業	856	9,839	202	5,552	219	5,668	839	9,723	1,750	5,167,537

8 労働者災害補償費支払状況

昭和32年度 徳島労働基準局調

区分	件数	金額
		円
保険料支払総額	14,808	122,999,998
療養補償費	8,796	33,602,589
休業補償費	5,425	29,671,257
障害補償費	466	36,143,931
遺族補償費	59	21,591,155
葬祭補償費	60	1,431,446
打切補償費	2	559,620

3 月別産業別労働争議発生件数および争議形態別参加人員

昭和32年 職業安定労政課調

月別 産業別	総争議		争議行為を伴ったもの								争議行為を伴わないもの	
	件数	参加人員	小計		同盟行為		工場閉鎖		同盟怠業		件数	参加人員
			件数	参加人員	件数	参加人員	件数	参加人員	件数	参加人員		
総数	36	27,000	50	6,972	40	4,612	1	20	9	2,340	8	255
1月	—	—	—	—	—	—	—	—	—	—	—	—
2月	4	5,057	4	630	4	630	—	—	—	—	—	—
3月	6	7,173	6	2,219	5	1,892	—	—	1	327	—	—
4月	6	4,492	16	1,628	13	514	—	—	3	1,114	—	—
5月	4	4,395	15	1,251	12	431	—	—	3	820	1	14
6月	4	4,588	3	183	3	183	—	—	—	—	1	8
7月	2	856	1	845	1	845	—	—	—	—	1	11
8月	1	98	1	97	1	97	—	—	—	—	—	—
9月	1	20	—	—	—	—	—	—	—	—	1	20
10月	3	156	2	79	—	—	—	—	2	79	1	77
11月	1	20	1	20	1	20	—	—	—	—	—	—
12月	4	145	1	20	—	—	1	20	—	—	3	125
漁業	3	289	2	195	2	195	—	—	—	—	1	92
食料品製造業	1	11	—	—	—	—	—	—	—	—	1	11
煙草製造業	3	3,624	3	1,228	1	408	—	—	2	820	—	—
紡織業	1	845	1	845	1	845	—	—	—	—	—	—
木材、木製品製造業	5	1,030	25	945	25	945	—	—	—	—	2	85
第一次金属製品製造業	2	45	1	30	—	—	—	—	1	30	1	15
輸送用機械器具製造業	1	14	—	—	—	—	—	—	—	—	1	14
その他の製造業	3	60	2	40	1	20	1	20	—	—	1	20
鉄道業	5	9,268	5	730	2	229	—	—	3	501	—	—
運輸に附帯するサービス業	1	49	1	49	—	—	—	—	1	49	—	—
通信業	6	10,597	6	1,998	4	1,058	—	—	2	940	—	—
自動車修理業及びガレージ業	1	18	—	—	—	—	—	—	—	—	1	18
公務	4	1,150	4	912	4	912	—	—	—	—	—	—

註 1. 争議行為を伴ったものの形態別参加人員は、総争議参加人員中実際に争議行為を行つた人員である。このため、総争議参加人員とは合致しない。
 2. 争議行為を伴ったものの形態別件数は、同一事業者の争議継続期間中に実施した争議行為の形態別ごとに一件と集計した。このため4月、5月の争議件数は、総争議件数と合致しない。

(四) 事業所

1 事業経営組織別の事業所数および種類別従業者数

昭和32.7.1現在 県民統計調

産業分類	事業所数											事業所の種類別			
	事業所数	総従業者数							事業所数	個人			公営		
		総数	会社または団体の役員	個人企業業主	家族従業者	常雇の従業者	臨時または日雇の従業者	臨時または日雇の従業者		事業所数	従業者数	事業所数	従業者数		
全産業	33,058	△159,078	△10,646	△25,855	△18,002	△91,794	12,779	26,023	62,726	15,771	3,096				
鉱業	51	632	30	31	20	519	32	31	131	67	13				
建設業	1,198	15,160	696	903	392	6,350	6,819	906	4,160	1,518	1,347				
製造業	4,345	△45,749	2,782	△3,241	△3,398	33,678	2,650	3,261	△13,709	6,085	985				
卸売業 小売業	17,408	46,631	4,582	15,295	11,052	14,716	886	15,401	△30,710	△3,803	566				
金融、保険業	471	△4,805	△339	111	52	△4,201	102	111	171	8	—				
不動産業	80	200	9	68	8	115	—	68	83	7	—				
運輸通信業	1,052	11,554	414	537	318	9,657	628	545	1,300	407	38				
電気、ガス、水道業	88	1,367	22	—	—	1,256	89	—	—	—	—				
サービス業	8,365	32,978	1,672	5,669	2,762	21,302	1,573	5,700	12,453	3,875	147				

産業分類	経営組織別													
	事業所数	法人				法人でない団体				公営		国営、公社		
		総数	会社または団体の役員	常雇の従業者	臨時または日雇の従業者	事業所数	総数	団体の役員	常雇の従業者	臨時または日雇の従業者	事業所数	従業者数	事業所数	従業者数
全産業	5,441	72,485	10,556	54,716	7,213	122	272	91	179	2	1,162	13,215	310	10,382
鉱業	20	501	30	452	19	—	—	—	—	—	—	—	—	—
建設業	257	9,142	696	3,860	4,586	—	—	—	—	—	23	1,129	12	729
製造業	1,078	△31,118	△2,766	△26,692	1,660	2	24	13	11	—	—	—	4	875
卸売業 小売業	1,989	15,480	4,672	10,491	317	7	△19	10	△9	—	1	3	10	411
金融、保険業	342	4,033	339	3,594	100	1	x	x	x	—	16	21	1	580
不動産業	11	115	9	106	—	—	—	—	—	—	1	2	—	—
運輸通信業	231	△3,745	△412	△3,098	235	1	x	—	x	—	11	447	264	6,045
電気、ガス、水道業	68	1,138	22	1,058	58	—	—	—	—	—	20	229	—	—
サービス業	1,445	△7,172	△1,604	△5,330	238	111	△221	△66	△153	2	1,090	11,384	19	1,742

註 統計表中「x」は事業所数が1の場合、その従業者数を伏字としたことを示し「△印」は伏字とした従業者数を含んでないことを示す。

2 規模別の事業所数および従業者数ならびに本所の事業所数および従業者数

昭和32.7.1現在 県民統計課調

産業分類	総 数		規 模 別											
			1 人		2 ~ 4 人		5 ~ 9 人		10 ~ 19 人		20 ~ 29 人		30 ~ 49 人	
	事業所数	従業者数	事業所数	従業者数	事業所数	従業者数	事業所数	従業者数	事業所数	従業者数	事業所数	従業者数	事業所数	従業者数
全 産 業	31,586	135,483	9,875	16,362	40,409	3,192	20,321	1,346	17,646	379	8,902	219	8,078	
鉱 業	51	△602	3	20	60	11	△61	10	131	3	△47	2	72	
建 設 業	1,163	13,302	344	366	961	161	1,050	143	1,935	60	1,432	46	△1,719	
製 造 業	4,341	44,876	479	1,976	5,448	1,050	△6,744	486	6,371	147	3,431	93	3,401	
卸 売 業	17,397	46,217	5,628	10,038	23,782	1,210	7,674	401	△5,148	73	△1,690	34	△1,160	
金融、保険業	454	△3,988	74	145	△387	102	△688	85	1,131	27	△589	13	472	
不動産業	79	△185	55	18	41	3	17	1	x	—	—	2	72	
運輸通信業	777	5,062	203	377	1,023	101	652	45	△590	20	476	11	△396	
電気、ガス、水道業	68	1,138	9	31	83	6	△35	8	115	5	△90	2	75	
サービス業	7,256	△19,841	3,080	3,391	8,624	548	3,372	167	△2,177	44	1,053	16	601	

産業分類	規 模 別												本 所	
	50 ~ 99 人		100 ~ 199 人		200 ~ 299 人		300 ~ 499 人		500 ~ 999 人		1,000 人以上			
	事業所数	従業者数	事業所数	従業者数	事業所数	従業者数	事業所数	従業者数	事業所数	従業者数	事業所数	従業者数	事業所数	従業者数
全 産 業	125	8,458	62	8,330	12	2,971	8	△2,635	5	△3,036	1	x	30,261	115,597
鉱 業	1	x	1	x	—	—	—	—	—	—	—	—	38	△194
建 設 業	22	1,464	13	△1,736	5	1,178	3	1,321	—	—	—	—	1,094	11,579
製 造 業	58	3,999	37	4,853	5	1,314	4	1,314	5	△3,036	1	x	4,192	△35,382
卸 売 業	11	△636	1	x	1	x	—	—	—	—	—	—	16,920	44,469
金融、保険業	4	253	3	△230	1	x	—	—	—	—	—	—	244	1,547
不動産業	—	—	—	—	—	—	—	—	—	—	—	—	76	176
運輸通信業	16	△916	3	△234	—	—	1	x	—	—	—	—	654	△3,502
電気、ガス、水道業	5	336	2	365	—	—	—	—	—	—	—	—	6	△31
サービス業	8	660	2	274	—	—	—	—	—	—	—	—	7,037	18,532

註 1. 統計表中「x」は事業所数が1の場合、その従業者数を伏字としたことを示し、「△印」は伏字とした従業者数を含んでないことを示す。(国営、公社および公営を除く)
2. 本所とは、本社および本店をいう。

3 産業別および事業の経営組織別の事業数と従業者数

昭和32.7.1現在 県民統計課調

市区町村	事 業 の 経 営 組 織										
	個 人		法 人		法人でない団体		公 営		国 営、公 社		
	事業所数	従業者数	事業所数	従業者数	事業所数	従業者数	事業所数	従業者数	事業所数	従業者数	
総 数	26,023	62,725	5,441	72,485	122	△263	1,162	13,215	310	10,392	
市 部 計	9,898	26,242	2,775	42,040	44	△115	242	5,042	92	5,696	
郡 部 計	16,125	36,484	2,666	30,445	78	148	920	8,173	218	4,686	
徳 島 市	6,556	16,886	2,168	32,072	37	101	130	3,139	58	4,306	
鳴 門 市	1,909	6,297	373	5,872	1	x	69	1,389	16	387	
小 松 島 市	1,333	3,059	234	4,096	6	14	43	514	18	1,003	
勝 浦 町	272	591	56	443	2	2	18	191	3	47	
上 勝 町	116	290	33	358	2	8	9	69	2	33	
名 東 郡	佐那河内村	106	321	25	153	—	—	9	62	1	16
	国 府 町	380	785	51	420	3	3	16	186	4	46
名 西 郡	石 井 町	685	1,329	96	1,147	2	4	29	276	6	108
	神 山 町	474	1,041	78	806	3	9	31	225	8	185
那 賀 郡	那賀川町	272	759	61	880	1	x	9	116	3	37
	羽ノ浦町	365	901	61	872	1	x	11	94	3	57
	富岡町	1,307	3,262	236	2,184	16	26	53	624	17	380
	橋敷町	712	1,904	110	953	1	x	37	312	9	116
	賀 敷 町	216	426	20	188	—	—	6	43	3	36
海 部 郡	相生町	164	399	16	125	2	3	16	151	3	30
	上那賀町	150	339	17	542	—	—	16	132	3	40
	木沢村	37	135	4	14	—	—	9	35	2	23
	木頭村	61	140	7	203	—	—	10	54	2	25
海 部 郡	由岐町	232	545	34	539	1	x	19	94	5	44
	日和佐町	320	714	62	330	1	x	23	242	8	97
	牟岐町	397	770	96	804	—	—	17	148	3	64
	海南町	285	538	40	236	—	—	25	159	3	37
	海部町	174	341	27	141	—	—	10	67	3	28
	安喰町	153	409	27	148	—	—	12	86	1	18
板 野 郡	堀江町	212	637	51	344	1	x	6	66	2	43
	松茂村	117	356	24	292	—	—	8	63	1	8
	北島町	258	685	49	4,426	1	x	10	108	1	26
	応神村	125	256	13	305	—	—	5	52	2	26
	板東町	152	427	22	212	—	—	9	77	2	24
	藍住町	221	521	27	214	—	—	9	80	3	36

産業別および事業の経営組織別の事業数と従業者数 (続)

市区町村	事業の経営組織										
	個人		法人		法人でない団体		公営		国営、公社		
	事業所数	従業者数	事業所数	従業者数	事業所数	従業者数	事業所数	従業者数	事業所数	従業者数	
	人	人	人	人	人	人	人	人	人	人	
郡	板野町	395	909	53	311	—	—	14	174	8	252
	上板町	345	749	70	507	—	—	21	202	5	171
	土成町	164	300	18	91	—	—	8	115	2	15
	吉野町	316	529	19	514	—	—	11	140	2	28
阿波郡	市場町	534	1,123	55	414	—	—	25	179	3	53
	阿波町	295	647	33	590	—	—	15	144	4	107
麻植郡	鴨島町	770	1,780	131	2,102	1	x	23	269	10	328
	川島町	267	519	29	340	1	x	10	262	4	50
	山川町	380	853	73	1,040	—	—	17	147	7	83
	美郷村	67	132	22	70	1	x	14	61	2	23
	木屋平村	79	164	21	161	—	—	13	69	3	27
美馬郡	脇原町	301	750	64	635	—	—	12	286	2	89
	江原町	127	248	29	396	—	—	15	89	2	24
	岩倉町	103	223	16	90	—	—	14	156	2	30
	半田町	333	633	51	309	4	6	24	148	3	49
	貞光町	375	996	82	519	5	11	27	208	4	101
郡	一宇村	116	276	26	79	—	—	14	78	1	21
	穴吹町	390	899	63	625	—	—	32	251	7	105
	美馬町	416	676	44	345	—	—	21	136	2	35
三好郡	三野町	261	484	33	258	2	5	14	96	1	19
	三好町	207	448	27	155	—	—	16	91	3	33
	佐馬地村	122	243	24	192	—	—	13	76	2	27
	山城町	239	480	27	218	3	17	21	138	7	71
	三縄村	175	384	27	398	5	5	12	82	4	43
好郡	池田町	532	1,435	169	2,006	—	—	24	354	10	1,024
	辻町	225	458	40	276	—	—	7	86	3	49
	井内谷村	70	164	12	46	—	—	6	46	1	5
	加茂町	180	417	37	269	—	—	7	57	3	32
	三庄村	164	265	10	83	15	23	12	78	2	30
	東祖谷山村	94	252	5	39	4	4	11	67	4	99
	西祖谷山村	120	227	13	88	—	—	15	76	2	33

註 統計表中「x」は、事業所数が1の場合その従業者数を伏字としたことを示し、「△印」は伏字とした従業者数を含んでないことを示す。

21

衛 生

21 衛生

1 年別医療関係機関 昭和32.12.31現在 衛生課調

種別 年別	病院	診療所	歯科診療所	薬局	薬種商	製薬商
昭和29年	49	469	182	181	208	31
30年	50	502	188	194	215	31
31年	60	510	186	194	217	33
32年	60	510	186	192	212	28

2 年別医療関係者数 昭和32.12.31現在 衛生課調

種別 年別	医師	歯科医師	薬剤師	助産婦	看護婦	保健婦	はりきゆう あんま師
昭和29年	914	227	522	467	833	118	856
30年	962	240	521	431	818	120	579
31年	969	227	521	447	870	118	591
32年	969	227	524	447	1,102	118	1,117

註 医師、歯科医師、助産婦、看護婦、保健婦、はり、きゆう、あんま師は就業者数。
 薬剤師は登録者数。
 昭和32年のはり、きゆう、あんま師は、はり(318人)、きゆう(308人)、あんま師(491人)の延数である。

3 市郡別医療関係機関 昭和32.12.31現在 衛生課調

種別 市郡別	医師	歯科医師	保健婦	病院	診療所	歯科診療所
総数	969	227	118	60	510	186
徳島市	367	69	27	20	144	56
鳴門市	47	17	7	4	24	10
小松島市	63	10	10	2	22	7
名東郡	16	3	5	2	9	3
勝浦郡	20	3	3	1	12	3
那賀郡	83	23	15	7	67	19
海部郡	48	17	9	5	24	14
名西郡	39	7	6	1	25	6
板野郡	80	25	6	6	44	18
阿波郡	24	8	3	3	17	8
麻植郡	66	15	7	3	36	14
美馬郡	81	17	12	4	44	16
三好郡	55	13	8	2	42	12

4 主要死因別死亡者数 (単位=人) 昭和32年 衛生課調

月 別	死亡者 総 数	結 核			梅毒及 びその 続発性	腸チフス	赤 痢	ジフテ リア	百日咳	髄膜炎 菌感染	急性灰 白髄炎
		総 数	呼吸系 結 核	その 他の 結 核							
昭 和 32 年	8,777	487	427	60	32	2	22	12	2	3	3
1 月	1,066	52	44	8	4	—	—	—	—	—	—
2 月	893	31	28	3	—	—	—	2	—	—	—
3 月	955	43	43	—	7	—	—	2	—	—	—
4 月	727	48	40	8	1	—	—	1	—	—	—
5 月	612	37	34	3	3	—	2	—	—	1	2
6 月	570	47	41	6	3	—	2	—	—	—	—
7 月	632	40	31	9	1	1	4	—	—	—	—
8 月	555	38	35	3	1	1	6	1	1	1	—
9 月	545	42	37	5	2	—	4	—	—	—	—
10 月	700	38	30	8	3	—	3	1	—	—	1
11 月	704	39	36	3	1	—	1	2	—	1	—
12 月	818	32	28	4	6	—	—	3	1	—	—

月 別	麻 疹	発疹チフスの 発及 他の ツテ	チフスの その ケ病	マラリヤ	ペラチフス	癩	破傷風	日本脳炎	悪 性 新生物	糖 尿 病	貧 血	中枢神経 系の血管 損 傷
昭 和 32 年	39	—	—	—	—	—	11	15	852	38	10	1,272
1 月	2	—	—	—	—	—	1	1	64	2	1	159
2 月	5	—	—	—	—	—	—	—	44	6	1	132
3 月	10	—	—	—	—	—	—	—	76	5	2	133
4 月	13	—	—	—	—	—	1	—	69	4	—	94
5 月	6	—	—	—	—	—	2	—	63	—	—	96
6 月	1	—	—	—	—	—	—	—	71	1	—	79
7 月	2	—	—	—	—	—	1	3	71	3	—	89
8 月	—	—	—	—	—	—	4	6	74	4	—	84
9 月	—	—	—	—	—	—	2	4	68	3	1	85
10 月	—	—	—	—	—	—	—	—	67	4	—	119
11 月	—	—	—	—	—	—	—	1	95	2	3	94
12 月	—	—	—	—	—	—	—	—	90	4	2	108

主要死因別死亡者数 (続)

月 別	髄膜炎	リュウ マチ熱	心 臓 疾 患	インフル エンザ	肺 炎	気 管 支 炎	胃 及 び 十二指腸 の潰瘍	虫垂炎	腸閉塞及び ヘルニア	胃炎、十二 指腸炎及び 大腸炎	腎 炎 及 び ネフローゼ
昭 和 32 年	27	6	881	148	432	146	139	13	55	279	256
1 月	2	—	116	22	73	22	20	1	8	27	24
2 月	5	—	93	11	71	20	10	1	4	20	22
3 月	2	1	102	5	72	20	9	1	8	26	20
4 月	1	1	78	4	36	13	11	—	5	21	27
5 月	1	—	66	1	19	6	11	—	4	30	25
6 月	3	—	50	2	13	5	10	—	4	12	20
7 月	2	—	58	18	21	11	7	3	3	32	18
8 月	2	—	39	9	18	4	5	4	3	25	12
9 月	1	2	44	7	11	7	14	—	2	27	14
10 月	—	1	73	7	23	11	11	2	4	17	23
11 月	4	—	64	26	38	14	11	1	2	18	30
12 月	4	1	98	36	37	13	20	—	8	24	21

月 別	妊娠、分娩 及び産褥の 合併症	先天奇形	出生時の 損傷 窒息 後及 び 肺 栓	精神病の 記載の ない 老衰 並び に 診断 名不 適当 及び 不明 の 原因	脚 気	自動車 事 故	不慮の 事 故	自殺及び 自 傷	他殺及び 戦争行為	その他の 全死因
昭 和 32 年	27	33	13	1,354	3	98	279	197	19	1,572
1 月	5	1	1	181	—	6	26	19	1	225
2 月	5	5	2	167	—	3	28	12	1	192
3 月	5	2	—	155	—	11	17	16	2	203
4 月	3	4	1	107	—	7	24	21	4	128
5 月	1	2	1	80	1	8	27	12	—	105
6 月	—	2	2	96	—	3	18	19	1	106
7 月	1	2	1	71	—	7	31	24	—	107
8 月	—	2	1	80	1	6	27	12	5	79
9 月	—	2	1	91	1	12	17	12	—	69
10 月	2	1	1	111	—	11	19	22	1	124
11 月	3	4	—	79	—	10	25	19	3	114
12 月	2	6	2	136	—	14	20	9	1	120

註 人口動態統計毎月概数による。

5月別伝染病患

病名別	月別		1月		2月		3月		4月		5月	
	患者数	罹患率	患者数	罹患率	患者数	罹患率	患者数	罹患率	患者数	罹患率	患者数	罹患率
	人		人		人		人		人		人	
全赤痢	387	4.6	5	0.7	9	1.3	51	6.9	19	2.7	43	5.8
法腸チフス(含疑似)	37	0.4	—	—	—	—	2	0.3	2	0.3	1	0.1
定ペラチフス	50	0.6	2	0.3	3	0.4	—	—	1	0.1	26	3.5
伝猖紅熱	—	—	—	—	—	—	—	—	—	—	—	—
染ジフテリア	43	0.5	3	0.4	4	0.6	2	0.3	2	0.3	12	1.6
病流行性脳脊髄膜炎	186	2.1	27	3.7	20	3.0	15	2.0	15	2.1	13	1.8
日本脳炎(含疑似)	6	0.07	—	—	—	—	—	—	1	0.1	1	0.1
痘そ	37	0.4	—	—	—	—	—	—	—	—	—	—
計	—	—	—	—	—	—	—	—	—	—	—	—
マラリヤ(含再発)	746	8.6	37	5.0	36	5.4	70	9.5	40	5.6	93	13.0
ましん	—	—	—	—	—	—	—	—	—	—	—	—
届百日咳	1,508	17.4	74	10.1	362	54.2	280	38.1	313	44.0	217	29.5
インフルエンザ	207	2.4	1	0.1	2	0.3	1	0.1	2	0.3	4	0.5
急性灰白背髄炎	24,762	285.2	2,050	278.6	4,559	682.6	570	77.5	—	—	177	24.1
破傷風	11	0.1	—	—	—	—	1	0.1	—	—	2	0.3
伝トラコーマ	7	0.08	—	—	—	—	—	—	1	0.1	1	0.1
ら	356	4.1	3	0.4	45	6.7	15	2.0	29	4.1	128	17.4
全結核性	8	0.09	2	0.3	—	—	1	0.1	1	0.1	1	0.1
呼吸器の結核	3,753	43.2	206	28.0	253	37.9	270	36.7	328	46.1	343	46.6
その他の結核	189	2.2	13	1.8	15	2.2	10	1.4	27	3.8	26	3.5
病	776	8.9	69	9.4	67	10.0	93	12.6	86	12.1	89	12.1
計	31,577	363.7	2,418	328.6	5,303	794.0	1,241	168.7	787	110.6	988	134.3

註 罹患率については、人口10,000人につき。

6 市郡別性病患者数

昭和32年 衛生課調

市郡別	総数		梅毒		淋病		軟性下かん		
	総数	男	女	男	女	男	女	男	女
	人	人	人	人	人	人	人	人	人
総数	776	293	483	54	68	229	410	10	5
徳島市	576	168	408	26	34	136	373	6	1
鳴門市	58	18	40	5	5	13	32	—	3
小松島市	14	10	4	2	4	8	—	—	—
勝浦郡	7	7	—	—	—	7	—	—	—
名東郡	4	4	—	—	—	4	—	—	—
名西郡	16	12	4	4	2	7	2	1	—
那賀郡	29	23	6	4	3	17	2	2	1
海部郡	11	6	5	2	5	4	—	—	—
板野郡	29	26	3	4	2	22	1	—	—
阿波郡	3	2	1	2	1	—	—	—	—
麻植郡	9	6	3	1	3	5	—	—	—
美馬郡	14	7	7	3	7	3	—	1	—
三好郡	6	4	2	1	2	3	—	—	—

者数および罹患率

昭和32年

衛生課調

病名別	6月		7月		8月		9月		10月		11月		12月	
	患者数	罹患率	患者数	罹患率	患者数	罹患率	患者数	罹患率	患者数	罹患率	患者数	罹患率	患者数	罹患率
	人		人		人		人		人		人		人	
全赤痢	32	4.5	42	5.7	77	10.5	73	10.3	14	1.9	14	2.0	8	1.1
法腸チフス(含疑似)	2	0.3	5	0.7	9	1.2	10	1.4	3	0.4	2	0.3	1	0.1
定ペラチフス	6	0.8	4	0.5	3	0.4	3	0.4	1	0.1	1	0.1	—	—
伝猖紅熱	—	—	—	—	—	—	—	—	—	—	—	—	—	—
染ジフテリア	3	0.4	1	0.1	—	—	—	—	3	0.4	4	0.6	9	1.2
病流行性脳脊髄膜炎	5	0.7	7	1.0	6	0.8	12	1.7	20	2.7	21	3.0	25	3.4
日本脳炎(含疑似)	—	—	—	—	1	0.1	1	0.1	—	—	2	0.3	—	—
痘そ	—	—	2	0.3	19	2.6	13	1.8	2	0.3	1	0.1	—	—
計	48	6.7	61	8.9	115	15.6	112	15.7	43	5.8	45	6.3	43	5.8
マラリヤ(含再発)	—	—	—	—	—	—	—	—	—	—	—	—	—	—
ましん	114	16.0	137	18.6	—	—	11	1.5	—	—	—	—	—	—
届百日咳	10	1.4	25	3.4	21	2.9	42	5.9	51	6.9	8	1.1	40	5.4
インフルエンザ	3,087	433.7	3,773	512.7	775	105.3	56	7.9	1,296	176.1	5,183	728.2	3,236	439.8
急性灰白背髄炎	—	—	2	0.3	3	0.4	1	0.1	—	—	1	0.1	1	0.1
破傷風	1	0.1	—	—	1	0.1	2	0.3	1	0.1	—	—	—	—
伝トラコーマ	31	4.4	33	4.5	27	3.7	18	2.5	4	0.5	11	1.5	12	1.6
ら	—	—	2	0.3	—	—	—	—	—	—	—	—	1	0.1
全結核性	365	51.3	362	49.2	351	47.7	351	49.3	286	38.9	316	44.4	322	43.8
呼吸器の結核	24	3.4	14	1.9	14	1.9	19	2.7	10	1.4	6	0.8	11	1.5
その他の結核	72	10.1	60	8.2	41	5.6	60	8.4	55	7.5	48	6.7	36	4.9
病	3,704	520.4	4,408	599.0	1,233	167.6	560	78.7	1,703	231.4	5,573	783.0	3,659	497.3

7 保健所事業成績

衛生課調

保健所別	優生保護	環境衛生	食品衛生	寄生虫	トラホ	結核予防			性病予防		
	相談件数	監視実施	営業施設	検査人員	ーム検	ツベルクリン	B C G	人工気胸	調査した	健康相談及び	
	件	延件数	許可を要するもの	検査人員	診人員	反応実施者数	接種者数	延件数	接触者数	血液検査人員	
昭和32年	36,936	23,830	6,316	10,399	127,632	5,229	32,897	5,034	—	64	4,373
徳島保健所	2,631	5,827	1,825	2,164	21,842	2,775	8,787	1,051	—	2	655
鳴門保健所	1,906	1,548	869	1,864	25,386	—	199	30	—	56	925
小松島保健所	1,230	2,922	574	621	10,595	—	5,833	490	—	—	483
富岡保健所	1,182	3,273	728	1,261	13,461	—	7,532	2,939	—	—	438
日和佐保健所	2,016	3,541	427	729	7,944	—	879	130	—	—	258
石井保健所	9,795	1,947	225	822	9,451	82	8,673	279	—	—	157
鴨島保健所	3,322	1,625	515	1,078	6,657	—	402	—	—	—	544
穴吹保健所	11,986	593	501	1,258	16,130	561	272	—	—	6	287
池田保健所	2,868	2,554	652	602	16,166	1,811	320	115	—	—	626

保 健 所 事 業 成 績 (続)

保 健 所 別	予 防 接 種 人 員					と畜検査 頭 数	登録犬数	徘徊犬の 抑留数	母 子 衛 生 保健指導件数	
	痘 那 う	ジフテリア	腸チフス パラチフス	百日せき	インフルエンザ				妊産婦	乳幼児
昭 和 32 年	—	131	502	265	134	22,241	8,330	6,716	2,226	9,210
徳島保健所	—	131	502	238	134	16,096	2,438	3,031	785	4,045
鳴門保健所	—	—	—	—	—	542	1,814	661	120	1,092
小松島保健所	—	—	—	16	—	—	716	496	329	652
富岡保健所	—	—	—	—	—	371	622	529	92	232
日和佐保健所	—	—	—	—	—	53	227	282	122	796
石井保健所	—	—	—	11	—	4,245	566	183	146	512
鴨島保健所	—	—	—	—	—	—	842	730	195	540
穴吹保健所	—	—	—	—	—	695	614	260	336	1,062
池田保健所	—	—	—	—	—	239	491	544	101	279

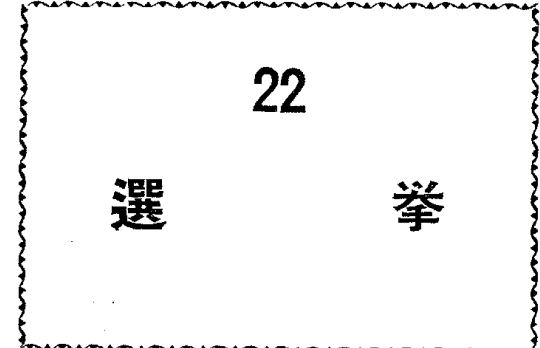
保 健 所 別	歯 科 衛 生		栄 養 指 導 件 数		保健婦家庭 訪問延人員	医 療 社 会 事 業 取 扱 件 数		
	相 談 件 数	集団検診延人員	個 別 相 談	集 団 給 食		面	接 訪	問
昭 和 32 年	11,376	18,341	16,709	1,072	52,961	505	—	885
徳島保健所	561	8,522	1,463	362	6,732	170	—	71
鳴門保健所	3,116	2,669	3,013	157	10,322	35	—	27
小松島保健所	—	—	1,278	52	4,329	1	—	—
富岡保健所	1,338	1,347	536	87	5,388	—	—	—
日和佐保健所	—	—	1,048	87	6,124	64	—	172
石井保健所	—	230	3,388	11	4,641	—	—	—
鴨島保健所	—	—	1,626	41	4,261	16	—	17
穴吹保健所	6,361	5,573	2,328	67	5,147	219	—	598
池田保健所	—	—	2,029	208	6,017	—	—	—

保 健 所 別	衛 生 教 育 試 験 検 査 件 数									X 線 撮 影 お よ び 透 視 回 数		
	開 催 回 数	参 加 人 員	急 性 伝 染 病	結 核	性 病	寄 生 虫 原 虫	臨 床 検 査	飲 食 品	水	結 核	歯 科	その他
昭 和 32 年	1,390	59,874	23,210	3,289	10,554	123,705	10,858	2,687	2,960	192,931	73	25
徳島保健所	242	11,376	10,426	75	1,598	21,734	2,103	385	6	32,589	—	—
鳴門保健所	83	3,260	2,506	372	2,168	25,926	1,694	—	—	38,050	33	—
小松島保健所	134	4,657	4,517	163	1,312	11,476	1,136	251	1,136	16,970	—	3
富岡保健所	132	5,018	533	512	1,928	13,465	1,543	43	258	20,495	8	—
日和佐保健所	99	6,613	2,614	362	889	7,944	567	141	27	13,369	—	—
石井保健所	101	3,496	583	138	326	4,217	1,234	954	349	7,930	1	4
鴨島保健所	220	11,467	201	523	681	6,547	1,338	538	799	20,891	—	—
穴吹保健所	259	10,511	1,041	519	29	16,130	850	267	255	20,750	31	18
池田保健所	110	3,476	789	625	1,623	16,166	393	108	130	22,187	—	—

註 衛生教育の参加人員には、映画会、展示会その他の場合を除く。

8 公衆衛生関係営業所 昭和32年 衛生課調

保 健 所 別	理 容 所	美 容 所	ホ テ ル 及 び 旅 館	公 衆 浴 場	飲 食 店	喫 茶 店	興 行 場	火 葬 場	墓 地
総 数	1,005	602	765	247	3,121	598	112	80	6,339
徳島保健所	250	171	225	84	1,082	99	23	3	3,587
富岡保健所	119	81	124	33	394	18	13	6	467
日和佐保健所	46	21	44	22	173	100	8	4	240
鳴門保健所	164	97	107	53	325	129	20	14	201
鴨島保健所	105	53	46	10	206	24	12	12	198
穴吹保健所	84	51	64	9	254	15	9	20	395
池田保健所	103	47	74	8	316	43	11	14	652
石井保健所	48	30	23	5	117	39	4	6	223
小松島保健所	86	51	58	23	254	131	12	1	376



22 選挙

1 基本選挙人名簿登載者数調 昭和32.12.20現在 県選挙管理委員会調

区分 市町村別	基本選挙人名簿登載者数			区分 市町村別	基本選挙人名簿登載者数		
	男	女	計		男	女	計
総 数	237,754	266,344	504,098	徳 神 村	1,484	1,675	3,159
市 計	71,605	84,054	155,659	板 東 町	1,848	2,065	3,913
徳 島 市	46,782	55,197	101,979	藍 住 町	2,917	3,315	6,232
鳴 門 市	13,985	16,032	30,018	板 野 町	4,101	4,480	8,581
小 松 島 市	10,837	12,825	23,662	上 野 町	3,857	4,336	8,193
勝 浦 郡	4,622	4,740	9,362	吉 野 町	2,881	3,203	6,084
勝 浦 町	2,840	3,009	5,849	土 成 町	3,081	3,250	6,331
上 勝 町	1,782	1,731	3,513	阿 波 郡	8,992	9,844	18,836
名 東 郡	5,932	6,420	12,352	市 場 町	4,524	5,026	9,550
佐 那 河 内 村	1,453	1,498	2,951	阿 波 町	4,468	4,818	9,286
国 府 町	4,509	4,922	9,431	麻 植 郡	16,601	18,845	35,446
名 西 郡	12,119	12,904	25,023	鴨 島 町	6,999	8,203	15,202
石 井 町	6,466	7,154	13,620	川 島 町	2,472	2,812	5,284
神 山 町	5,653	5,750	11,403	山 川 町	4,053	4,685	8,738
那 賀 郡	29,500	32,461	61,961	美 郷 村	1,369	1,396	2,765
那 賀 川 町	3,283	3,737	7,020	木 屋 平 村	1,708	1,749	3,457
羽ノ浦町	2,216	2,485	4,701	美 馬 郡	22,768	24,893	47,661
富 岡 町	11,705	12,962	24,667	脇 町	1,964	2,383	4,347
橋 町	5,643	6,438	12,081	江 原 町	2,349	2,478	4,827
鷺 敷 町	1,381	1,552	2,933	岩 倉 町	1,962	2,256	4,218
相 生 町	1,857	1,915	3,772	美 馬 町	3,610	3,995	7,605
上 那 賀 町	1,723	1,754	3,477	半 田 町	3,315	3,588	6,903
木 沢 村	717	675	1,392	真 光 町	3,145	3,433	6,578
木 頭 村	975	943	1,918	一 宇 村	2,011	2,011	4,022
海 部 郡	13,320	14,731	28,051	穴 吹 町	4,412	4,749	9,161
由 岐 町	2,041	2,258	4,299	三 好 郡	25,497	27,969	53,466
日 和 佐 町	2,657	2,962	5,619	三 野 町	2,025	2,254	4,279
牟 岐 町	3,004	3,322	6,326	三 好 町	2,261	2,552	4,813
海 南 町	2,613	2,860	5,473	佐 馬 地 村	1,934	2,069	4,003
海 部 町	1,402	1,583	2,985	山 城 町	3,545	3,833	7,378
穴 喰 町	1,603	1,746	3,349	三 繩 村	2,282	2,456	4,738
板 野 郡	26,768	29,483	56,251	池 田 町	3,698	4,329	8,027
堀 江 町	2,405	2,540	4,945	辻 町	1,350	1,534	2,884
松 茂 村	1,811	2,014	3,825	井 内 谷 村	1,369	1,427	2,796
北 島 町	2,383	2,605	4,988	加 茂 町	1,289	1,548	2,837
				三 庄 村	2,075	2,207	4,282
				東 祖 谷 山 村	2,034	2,016	4,050
				西 祖 谷 山 村	1,635	1,744	3,379
				町 村 計	166,149	182,290	348,439

2 海区漁業調整委員会委員選挙人名簿登載者数調

昭和32.12.20現在 県選挙管理委員会調

市町村名	北 部 海 区			市町村名	南 部 海 区		
	男	女	計		男	女	計
徳島市	1,086	574	1,660	橋 町	1,070	831	1,901
鳴門市	1,794	1,008	2,802	由岐町	(法人6) 1,041	941	(法人6) 1,982
小松島市	725	646	1,371	日和佐町	359	340	699
那賀川町	146	119	265	牟岐町	1,126	946	2,072
富岡町	346	255	601	海南町	289	203	492
橋 町	1,070	831	1,901	海部町	298	297	595
松茂村	(法人1) 206	133	(法人1) 339	穴喰町	487	593	1,080
合 計	(法人1) 5,373	3,566	(法人1) 8,939	合 計	(法人6) 4,670	4,151	(法人6) 8,821

註 () 内法人は内書である。

3 市町村長選挙立候補者当選者調 昭和32年 県選挙管理委員会調

市町村名	執行月日	候補者氏名	党 派	年 令	得 票 数	当 落	選挙執行理由
小松島市	1月20日	酒井 順	無 所 属	45	14,351	当	任 期 満 了
		西岡 喜平	自由民主党	57	6,552	落	
那賀郡木頭村	1月20日	西 竹 吉	無 所 属	48	1,149	当	町 村 合 併
		岡田 文雄	〃	63	454	落	
板野郡吉野町	4月21日	姫田 勇	〃	54	3,021.39	当	〃
		姫田 忠助	〃	59	2,389.61	落	
美馬郡美馬町	4月23日	佐々木 高行	〃	60	3,975	当	〃
		山本 章定	〃	38	2,259	落	

4 市町村長選挙投票結果調 昭和32年 県選挙管理委員会調

市町村名	選挙当日の有権者数			投票者数			棄権者数			投票率		
	男	女	計	男	女	計	男	女	計	男	女	計
小松島市	10,846	12,842	23,688	9,614	11,389	21,003	1,232	1,453	2,685	88.64	88.69	88.67
那賀郡木頭村	936	925	1,861	842	790	1,632	94	135	229	89.96	85.41	87.69
板野郡吉野町	2,932	3,254	6,186	2,621	3,025	5,646	311	229	540	89.39	92.96	91.27
美馬郡美馬町	3,585	3,973	7,558	2,938	3,354	6,292	647	619	1,266	79.73	84.42	82.16

5 町村議会議員一般選挙調 昭和32年 県選挙管理委員会調

町 村 名	執行月日	選挙すべき人数	立候補者数	当選人数	選挙執行理由	選挙当日の有権者数			投票者数			棄権者数			投票率		
						男	女	計	男	女	計	男	女	計	男	女	計
那賀郡木頭村	1月20日	16	21	16	町村合併	936	925	1,861	842	790	1,632	94	135	229	89.96	85.41	87.69
〃 相生町	3月24日	22	24	22	任期満了 (3選挙区中) (1区無投票)	1,094	1,121	2,215	1,034	1,049	2,083	60	72	132	94.52	93.58	94.04
〃 上那賀町	3月23日	22	22	22	任期満了 (無投票)	—	—	—	—	—	—	—	—	—	—	—	—
板野郡吉野町	4月21日	26	29	26	町村合併	2,932	3,254	6,186	2,619	3,023	5,642	313	231	544	89.32	92.90	91.21
美馬郡貞光町	4月26日	26	29	26	任期満了	3,123	3,465	6,588	2,587	3,197	5,784	536	268	804	82.84	92.27	87.80
〃 半田町	〃	26	34	26	〃	3,331	3,601	6,932	2,977	3,344	6,321	354	257	611	89.37	92.86	91.19
〃 美馬町	5月2日	25	31	25	町村合併	3,580	3,969	7,549	3,240	3,765	7,005	340	204	544	90.50	94.83	92.78
那賀郡羽ノ浦町	8月18日	22	27	22	リコール成立	2,194	2,452	4,646	2,103	2,393	4,496	91	59	150	95.85	97.59	96.77
〃 那賀川町	9月25日	20	29	20	任期満了	3,269	3,732	7,001	3,103	3,585	6,688	166	147	313	94.92	96.06	95.53

6 町村議会議員補欠選挙調 昭和32年 県選挙管理委員会調

町 村 名	執行月日	選挙すべき人数	立候補者数	当選人数	選挙執行理由	選挙当日の有権者数			投票者数			棄権者数			投票率		
						男	女	計	男	女	計	男	女	計	男	女	計
美馬郡穴吹町 (三島地区)	12月24日	1	1	1	法113条3項により	—	—	—	—	—	—	—	—	—	—	—	—

7 リコール投票結果調 昭和32年 県選挙管理委員会調

種 類	執行月日	得票数		投票当日の有権者数			投票者数			棄権者数			投票率		
		賛成	反対	男	女	計	男	女	計	男	女	計	男	女	計
羽ノ浦町議会の解散	7月28日	2,244	1,617	2,170	2,394	4,564	1,837	2,086	3,923	333	308	641	84.65	87.13	85.96
羽ノ浦町長の解散	7月28日	1,826	1,898	2,170	2,394	4,564	1,837	2,089	3,926	333	305	638	84.65	87.26	86.02

23

財

政

23 財 政

1 国税賦課および徴収状況

昭和32年度 高松国税局調

(徳 島 県)

種 別	区 分	徴 収 決 定 済 額			収 納 済 額		
		本 年 度 分	過 年 度 分	計	本 年 度 分	過 年 度 分	計
		千円	千円	千円	千円	千円	千円
総 額		2,436,929	159,723	2,596,652	2,359,457	61,023	2,420,477
所 得 税		735,087	74,531	809,618	705,332	24,291	729,623
	{ 源泉所得税	423,293	11,784	435,077	420,501	3,302	423,803
	{ 申告所得税	311,794	62,747	374,541	284,832	20,989	305,821
法 人 税		646,876	51,669	698,545	612,552	26,914	639,466
相 続 税		52,231	11,675	63,905	42,944	6,105	49,049
	{ 相続税	22,726	5,895	28,622	20,899	2,791	23,690
	{ 贈与税	29,504	5,779	35,284	22,045	3,313	25,358
再 評 価 税		10,758	6,485	17,243	9,405	2,006	11,412
	{ 法人分	947	324	1,271	944	189	1,133
	{ 個人分	9,811	6,161	15,972	8,461	1,817	10,279
酒 税		717,884	1,126	719,010	717,849	9	717,858
砂 糖 消 費 税		184,556	28	184,584	184,349	21	184,370
物 品 税		16,314	13,184	29,498	14,947	1,016	15,963
ト ラ ン プ 類 税		—	—	—	—	—	—
取 引 税		—	—	—	—	—	—
有 価 証 券 取 引 税		2,428	9	2,437	2,428	—	2,428
通 行 税		512	—	512	512	—	512
日 本 銀 行 券 発 行 税		—	—	—	—	—	—
旧 入 場 税		—	96	96	—	31	31
揮 発 油 税 及 び 地 方 道 路 税		67,771	920	68,690	66,626	630	67,256
	{ 新 法 分	1,954	—	1,954	1,954	—	1,954
	{ 手 持 課 税 分	—	—	—	—	—	—
	{ 旧 税 分	1,954	—	1,954	1,954	—	1,954
印 紙 税		—	—	—	—	—	—
	{ 印 紙 税	559	—	559	559	—	559
	{ 登 録 税	420	—	420	420	—	420
	{ 骨 ば い 税	139	—	139	139	—	139
	{ 骨 ば い 税	—	—	—	—	—	—

註 各種別の計は、千円単位以下の四捨五入の関係で一致しない。

2 県 税 收 入 済 額 (総括) 昭和32年度 財政課 調

区 分		調 定 額	收 入 済 額	欠 損 額	過 誤 納 額	收 入 未 済 額
税目別		円	円	円	円	円
総	額	1,037,755,943	957,164,517	27,276,240	190,599	53,505,785
県	均 等 割	2,207,021	2,076,063	5,350	1,540	127,148
	法 人 税 割	47,516,021	47,104,707	8,640	18,539	421,213
	計	49,723,042	49,180,770	13,990	20,079	548,361
民	均 等 割	—	—	—	—	—
	所 得 割	—	—	—	—	—
	計	87,907,515	74,146,901	—	—	13,760,614
税	小 計	137,630,557	123,327,671	13,990	20,079	14,308,975
	法 人 税	350,397,869	342,308,942	3,555,699	94,040	4,627,268
	事 業 税	110,759,311	83,890,658	13,843,399	1,330	13,026,584
業	第 一 種	1,293,630	1,055,780	177,190	—	60,660
	第 二 種	7,629,020	7,356,440	24,080	10	248,510
	第 三 種	473,187,830	437,719,840	17,600,368	95,400	17,963,022
不 動 産 取 得 税	土 地 分	—	—	—	—	—
	家 屋 分	34,145,870	32,459,560	25,600	660	1,661,370
た ば こ 消 費 税	160,414,270	160,414,270	—	—	—	
娯 楽 施 設 利 用 税	7,333,451	7,156,060	32,450	—	144,941	
遊 興 飲 食 税	78,284,606	64,861,836	5,435,576	3,400	7,990,594	
自 動 車 税	66,521,300	60,106,098	941,276	25,540	5,499,466	
飲 区 税	7,133,925	2,288,310	1,699,100	700	3,147,215	
狩 猟 者 税	4,291,200	4,291,200	—	—	—	
固 定 資 産 税	19,333,520	19,333,520	—	—	—	
自 動 車 取 得 税	31,975,960	30,174,960	—	44,820	1,845,820	
軽 油 引 取 税	15,103,361	14,931,917	—	—	171,444	
水 利 地 益 税	—	—	—	—	—	
旧 法 による 税	入 場 税	2,062,787	81,487	1,342,880	—	638,420
	そ の 他	337,306	17,788	185,000	—	134,518
計	2,400,093	99,275	1,527,880	—	772,938	

3 現 年 度 調 定 お よ び 徴 収 状 況 昭和32年度 財政課 調

区 分		調 定 額	收 入 済 額	欠 損 額	過 誤 納 額	收 入 未 済 額
税目別		円	円	円	円	円
総	額	890,115,321	873,934,647	1,440	170,971	16,350,205
県	均 等 割	1,895,990	1,873,338	—	1,540	24,192
	法 人 税 割	40,202,560	40,127,839	—	17,819	92,540
	計	42,098,550	42,001,177	—	19,359	116,732
民	均 等 割	21,435,500	—	—	—	—
	所 得 割	51,278,789	—	—	—	—
	計	72,714,289	65,362,968	—	—	6,351,321
業	小 計	114,812,839	108,364,145	—	19,359	6,468,053
	法 人 税	300,153,480	299,525,160	—	89,860	718,180
	事 業 税	2,989,660	2,989,680	—	20	—
業	第 一 種	78,558,450	76,762,026	1,440	1,330	1,796,314
	第 二 種	995,310	990,500	—	—	4,810
	第 三 種	7,358,180	7,274,400	—	10	83,790
業	計	390,055,080	387,541,766	1,440	91,220	2,603,094
	遊 興 飲 食 税	63,955,321	61,993,344	—	1,112	1,863,089
	娯 楽 施 設 利 用 税	21,007,970	20,447,320	—	—	560,650
業	自 動 車 税	160,414,270	160,414,270	—	—	—
	飲 区 税	7,194,370	7,150,939	—	—	43,431
	狩 猟 者 税	58,935,230	57,321,386	—	13,760	1,628,604
業	固 定 資 産 税	3,210,050	2,044,730	—	700	1,166,020
	狩 猟 者 税	529,200	529,200	—	—	—
	計	3,762,000	3,762,000	—	—	—
業	自 動 車 取 得 税	4,291,200	4,291,200	—	—	—
	軽 油 引 取 税	19,333,520	19,333,520	—	—	—
	計	31,975,960	30,174,960	—	44,820	1,845,820
業	軽 油 引 取 税	15,028,511	14,857,067	—	—	171,444

4 過 年 度 調 定 お よ び 徴 収 状 況 昭和32年度 財政課 調

区 分		調 定 額	收 入 済 額	欠 損 額	過 誤 納 額	收 入 未 済 額
税目別		円	円	円	円	円
総	額	63,032,735	61,551,775	—	60	1,481,020
県	均 等 割	168,100	147,710	—	—	20,390
	法 人 税 割	6,882,528	6,735,038	—	30	147,620
	計	7,050,728	6,882,748	—	30	168,010
業	法 人 税	41,383,810	40,563,240	—	10	820,580
	事 業 税	118,340	118,340	—	—	—
	計	2,533,670	2,524,110	—	—	109,560
業	第 一 種	1,900	1,900	—	—	—
	第 二 種	1,980	1,980	—	—	—
	第 三 種	44,139,700	43,209,570	—	10	930,140
業	不 動 産 取 得 税	11,324,260	10,957,200	—	20	367,080
	娯 楽 施 設 利 用 税	1,780	1,780	—	—	—
	遊 興 飲 食 税	51,447	46,287	—	—	5,160
業	自 動 車 税	394,920	387,310	—	—	7,610
	飲 区 税	24,770	21,750	—	—	3,020
	狩 猟 者 税	43,200	43,200	—	—	—
業	計	1,930	1,930	—	—	—

5 滞納繰越分および徴収状況

昭和32年度 財政課調

税目別	区分	調定額	収入済額	欠損額	過誤納額	収入未済額
		円	円	円	円	円
数	総	84,607,887	21,678,095	27,274,800	19,568	35,674,560
県民税	均等割計人	142,931	55,015	5,350	—	82,566
		430,833	241,830	8,640	690	181,053
		573,764	296,845	13,990	690	263,619
		15,193,226	7,783,933	—	—	7,409,293
		15,766,990	8,080,778	13,990	690	7,672,912
事業税	特別法第一二三計	8,860,579	2,220,542	3,555,699	4,170	3,088,508
		29,557,191	4,604,522	13,841,959	—	11,120,710
		296,420	63,380	177,190	—	55,850
		268,860	80,060	24,080	—	164,720
		38,993,050	6,968,504	17,598,928	4,170	14,429,788
不動産取得税	取得用施設動産	1,813,640	1,055,040	25,600	640	733,640
		137,301	3,341	32,450	—	101,510
		14,377,838	2,822,205	5,435,576	2,288	6,122,345
鉱産油引取者法	引取者法	3,899,105	221,830	1,699,100	—	1,978,175
		31,650	31,650	—	—	—
		59,650	—	—	—	59,650
特所得別税	第一二計	131,367	7,777	98,290	—	25,300
		131,970	5,800	82,370	—	43,800
		263,337	13,577	180,660	—	69,100
入場取引	取引	2,062,787	81,487	1,342,880	—	638,420
		3,750	1,350	2,400	—	—
		138	—	—	—	138
入場取引	業取	8,501	931	1,940	—	5,630

6 税外収入状況

昭和32年度 財政課調

税目別	区分	調定額	収入済額	欠損額	過誤納額	収入未済額
		円	円	円	円	円
総	額	13,669,861	12,603,799	24,545	—	1,041,517
督促手数料		1,144,532	1,144,532	—	—	—
延滞金		7,203,999	7,203,999	—	—	—
延滞加算金		1,997,919	1,997,919	—	—	—
過少申告加算金		898,759	831,095	—	—	67,664
不申告加算金		881,005	612,106	—	—	268,899
重加算金		520,340	368,240	—	—	152,100
滞納処分費		122,743	122,743	—	—	—
小計		12,769,297	12,280,634	—	—	488,663
その他収入	過少申告加算金	194,545	88,920	11,960	—	93,665
		706,019	234,245	12,585	—	459,189
小計		900,564	323,165	24,545	—	552,854

7 県 歳 入

(一般会計) 昭和32年度 出納課調

款	項	予算額	決定額
		円	円
総	額	10,011,573,044	9,526,400,119
1. 県 税	1. 普通税	919,188,700	957,164,517
	2. 目的税	911,743,500	942,133,325
	3. 旧法による税収入	7,445,100	14,931,917
2. 地方譲与税	1. 入場譲与税	100	99,275
	2. 地方道路譲与税	328,721,000	328,752,050
	3. 地方交付税	197,721,000	197,725,007
3. 地方交付税	1. 地方交付税	131,000,000	131,027,043
	2. 地方交付税	3,241,421,419	2,755,638,000
	3. 地方交付税	3,241,421,419	2,755,638,000
4. 公営企業及び財産収入	1. 財産収入	111,044,871	116,460,011
	2. 財産売却代金	30,974,349	31,126,510
	3. 当せん金附証券発行収入	72,020,522	74,739,164
5. 分担金及び負担金	1. 分担金	8,050,000	10,594,337
	2. 負担金	128,243,781	112,320,308
	3. 分担金	32,524,472	26,592,272
6. 使用料及び手数料	1. 使用料	95,719,309	85,728,036
	2. 手数料	310,311,400	315,148,905
	3. 手数料	232,568,150	233,782,002
7. 国庫支出金	1. 国庫負担金	77,743,250	81,366,903
	2. 国庫補助金	3,348,325,614	3,303,928,542
	3. 委託金	2,026,442,588	2,023,400,122
8. 寄附金	1. 寄附金	1,280,662,823	1,239,727,971
	2. 寄附金	41,220,203	40,800,449
	3. 寄附金	134,732,260	132,856,897
9. 繰入金	1. 特別会計繰入金	134,732,260	132,856,897
	2. 繰入金	186,181,949	186,081,949
10. 繰越金	1. 前年度繰越金	186,181,949	186,081,949
	2. 繰越金	418,131,156	418,131,056
11. 雑収入	1. 前年度繰越金	418,131,156	418,131,056
	2. 願給納付金	299,270,894	313,917,884
	3. 弁償金及び償還金	36,268,000	39,901,884
	4. 物品売却代金	1,200,300	929,005
12. 県 債	1. 県 債	42,348,341	44,732,322
	2. 雑収入	219,454,253	228,354,673
	3. 県 債	586,000,000	586,000,000
	4. 県 債	586,000,000	586,000,000

8 県 歳 出 (一般会計) 昭和32年度 出納課 調

款	項	予 算 額	決 算 額
		円	円
総 額		10,011,573,044	9,942,339,595
1. 議 会 費		33,999,187	33,857,547
	1. 県 会 議 費	32,429,187	32,289,562
	2. 常 任 委 員 会 費	1,570,000	1,567,985
2. 県 庁 費		689,413,704	678,687,813
	1. 県 職 員 費	625,282,047	617,948,940
	2. 諸 費	50,720,577	47,568,758
	3. 監 査 委 員 費	4,068,780	4,065,463
	4. 東 京 事 務 所 費	2,954,000	2,805,033
	5. 人 事 委 員 会 費	5,148,300	5,113,558
	6. 出 納 事 務 費	1,240,900	1,186,061
3. 警 察 消 防 費		473,493,370	471,201,091
	1. 公 安 委 員 会 費	2,854,000	2,854,000
	2. 警 察 職 員 費	372,339,120	370,047,898
	3. 警 察 行 政 費	93,707,250	93,707,250
	4. 自 動 車 学 校 費	4,162,000	4,161,007
	5. 消 防 費	431,000	430,936
4. 土 木 費		2,292,446,810	2,277,178,477
	1. 都 市 計 画 事 業 費	77,112,291	75,423,046
	2. 公 園 事 業 費	605,000	605,000
	3. 道 路 橋 梁 維 持 修 繕 費	120,402,822	120,096,144
	4. 道 路 橋 梁 補 修 費	45,259,000	44,757,639
	5. 道 路 橋 梁 改 良 費	714,942,487	714,289,945
	6. 土 木 補 助 費	750,000	750,000
	7. 治 水 堤 防 費	12,276,000	12,245,044
	8. 河 川 改 良 費	90,870,000	90,869,861
	9. 海 岸 改 良 費	35,000,000	34,999,689
	10. 地 盤 変 動 対 策 土 木 費	54,424,000	54,424,000
	11. 砂 防 施 設 費	118,400,000	118,399,965
	12. 港 湾 費	7,457,510	7,117,724
	13. 港 湾 改 良 費	157,074,822	157,064,619
	14. 災 害 土 木 費	776,182,279	776,141,760
	15. 土 木 事 業 調 査 費	5,418,000	5,407,206
	16. 建 設 業 費	1,510,000	1,481,495
	17. 土 地 收 用 事 業 費	150,000	99,185
	18. 土 木 諸 費	48,229,092	47,534,362
	19. 建 築 業 費	694,500	685,813
	20. 綜 合 開 発 企 画 調 査 費	25,689,007	14,785,980
5. 教 育 費		2,820,078,582	2,814,664,579
	1. 教 育 委 員 会 費	55,729,667	55,724,802
	2. 小 学 校 費	1,209,213,198	1,208,287,064
	3. 中 学 校 費	655,059,507	654,530,494

県 歳 出 (続)

款	項	予 算 額	決 算 額
		円	円
	4. 高 等 学 校 費	555,306,300	551,757,255
	5. 盲 ろう 学 校 費	35,298,561	35,274,102
	6. 通 信 教 育 費	2,371,913	2,358,112
	7. 教 育 - 振 興 費	27,777,100	27,777,039
	8. 教 育 指 導 諸 費	3,437,000	3,436,619
	9. 教 育 研 究 費	700,000	699,950
	10. 調 査 統 計 費	477,000	476,951
	11. 体 育 保 健 奨 励 費	3,418,015	3,416,764
	12. 社 会 教 育 費	5,047,000	5,046,669
	13. 憲 法 記 念 館 費	5,214,267	5,209,556
	14. 恩 給 費	172,120,781	172,080,248
	15. 教 育 関 係 建 築 費	36,889,050	36,885,830
	16. 教 育 諸 費	52,019,223	51,703,024
6. 社 会 及 び 勞 働 施 設 費		628,779,369	623,828,150
	1. 福 祉 事 業 費	320,278,170	320,017,108
	2. 母 子 福 祉 費	91,920,582	90,621,156
	3. 援 護 費	4,915,000	4,764,000
	4. 国 民 健 康 保 険 費	1,881,180	1,633,852
	5. 勞 働 費	20,209,760	20,172,528
	6. 失 業 対 策 費	75,043,651	74,200,018
	7. 住 宅 費	114,531,026	112,419,488
7. 保 健 衛 生 費		128,501,688	127,351,070
	1. 保 健 所 費	6,300,000	6,279,760
	2. 診 療 所 費	2,990,000	2,971,463
	3. 医 務 費	2,265,440	2,217,836
	4. 精 神 衛 生 費	24,477,600	24,449,032
	5. 精 神 衛 生 相 談 所 費	40,000	40,000
	6. 保 健 衛 生 諸 費	1,493,500	1,239,894
	7. 保 健 衛 生 指 導 費	2,130,500	2,114,260
	8. 衛 生 研 究 所 費	959,000	958,436
	9. 看 護 婦 養 成 所 費	3,157,500	3,156,109
	10. 伝 染 病 予 防 費	18,535,373	18,343,498
	11. 結 核 予 防 費	45,150,000	45,143,278
	12. 性 病 予 防 費	1,936,000	1,843,175
	13. 公 衆 衛 生 費	8,039,837	7,904,213
	14. 薬 務 費	5,882,433	5,726,562
	15. 精 神 病 棟 増 設 費	4,068,000	4,067,353
	16. 返 納 金	1,076,505	896,201
8. 産 業 経 済 費		1,089,282,433	1,066,653,229
	1. 農 業 費	128,764,107	128,645,228
	2. 蚕 業 費	6,175,840	6,122,988
	3. 商 工 業 費	95,838,990	95,472,209
	4. 水 産 業 費	90,515,982	90,370,971

県 歳 出 (統)

款	項	予 算 額	決 算 額
		円	円
	5. 耕地事業費	324,224,339	308,184,750
	6. 畜産業費	17,285,900	15,164,139
	7. 林業費	355,567,346	352,715,059
	8. 開拓事業費	13,328,574	13,137,458
	9. 農業試験場費	9,913,810	9,909,830
	10. 家畜保健衛生所費	4,284,000	4,258,538
	11. 徳島県種鶏場費	2,750,000	2,745,094
	12. 徳島県種畜場費	6,164,000	6,160,712
	13. 工業試験場費	2,493,536	2,490,921
	14. 蚕業試験場費	1,369,900	1,369,114
	15. 繭検定所費	10,763,500	10,694,417
	16. 水産試験場費	7,540,500	7,452,890
	17. 果樹試験場費	3,140,000	3,138,548
	18. 林業指導諸費	9,162,109	8,620,363
9. 財産費	1. 財産管理費	15,597,334	14,918,222
10. 統計調査費	1. 統計費	13,314,270	13,314,270
	2. 統計諸費	13,014,270	13,014,270
		300,000	300,000
11. 選挙費	1. 選挙管理委員会費	1,469,683	1,455,187
	2. 公明選挙推進運動事務費	742,683	728,187
		727,000	727,000
12. 公債費	1. 元利償還金	1,040,179,000	1,036,714,189
	2. 利子	1,013,409,000	1,012,898,992
	3. 諸費	26,000,000	23,047,908
		770,000	767,289
13. 諸支出金	1. 地方振興費	784,517,614	782,515,771
	2. 財政調査費	79,609,180	79,598,246
	3. 公金取扱費	750,000	744,260
	4. 徴税費	2,130,700	2,129,983
	5. 時局処理費	38,000,000	36,015,958
		1,297,600	1,297,600
	6. 繰出金	14,868,317	14,868,317
	7. 建築委託工事費	5,261,330	5,260,270
	8. 前年度繰上充用金	642,601,137	642,601,137
14. 予備費	1. 予備費	500,000	—
		500,000	—

歳入歳出差引歳入不足額 415,939,476円
このため翌年度歳入繰上充用金415,939,476円で歳入不足を補てんした。

9 特 別 会 計

昭和32年度 出納課調

款	項	予 算 額	決 算 額
		円	円
徳島県基金および資金			
才 入			
1. 基金及び資金収入		327,643	341,236
	1. 福祉基金収入	107,452	111,425
	2. 衛生基金収入	7,130	7,357
	3. 児童就学奨励基金収入	7,124	7,354
	4. 青少年団体事業奨励資金収入	19,596	20,412
	5. 教育資金収入	42,101	43,994
	6. 学資金収入	142,120	148,352
	7. 図書館資金収入	2,120	2,342
才 出			
1. 基金及び資金支出		327,643	—
	1. 福祉基金	107,452	—
	2. 衛生基金	7,130	—
	3. 児童就学奨励基金	7,124	—
	4. 青少年団体事業奨励資金	19,596	—
	5. 教育資金	42,101	—
	6. 学資金	142,120	—
	7. 図書館資金	2,120	—
徳島県災害救助基金			
才 入			
1. 災害救助基金		6,465,339	6,908,466
	1. 財産収入	8,641	—
	2. 償還金	45,900	—
	3. 雑収入	100	150,671
	4. 繰越金	6,410,698	6,757,795
才 出			
1. 災害救助基金		6,465,339	1,354,190
	1. 災害救助費	6,465,339	1,354,190
徳島県岡田育英資金			
才 入			
1. 岡田育英資金		31,594	32,977
	1. 繰越金	31,494	32,205
	2. 雑収入	100	772
才 出			
1. 岡田育英資金		31,594	—
	1. 育英費	31,594	—

特 別 会 計 (続)

款	項	予 算 額	決 算 額
		円	円
徳島県志摩育英資金			
才 入			
1. 志摩育英資金		10,996	11,381
	1. 繰越金	10,896	11,113
	2. 雑収入	100	268
才 出			
1. 志摩育英資金		10,996	—
	1. 育英費	10,996	—
徳島県県有林県行造林収入積立金			
才 入			
1. 県有林県行造林収入		228,917,290	232,700,323
	1. 財産収入	227,104,170	227,904,158
	2. 繰越金	1,813,000	3,354,913
	3. 雑収入	120	1,441,252
才 出			
1. 県有林県行造林収入積立金		228,917,290	227,954,616
	1. 県有林費	204,928,690	204,892,607
	2. 県行造林費	23,988,600	23,062,009
徳島県立印刷所費			
才 入			
1. 印刷所収入		14,500,000	16,961,208
	1. 公営企業収入	12,470,000	14,646,510
	2. 繰越金	2,010,000	2,230,947
	3. 雑収入	20,000	83,751
才 出			
1. 印刷所費		14,500,000	12,680,240
	1. 印刷作業費	14,465,000	12,660,475
	2. 厚生費	25,000	19,765
	3. 予備費	10,000	—
徳島県職業補導所実習資金			
才 入			
1. 職業補導所実習資金		19,150,000	18,857,896
	1. 職業補導所収入	19,142,000	18,305,496
	2. 繰越金	8,000	552,400
才 出			
1. 職業補導所実習資金		19,150,000	18,462,324
	1. 職業補導所費	2,150,000	1,909,546
	2. 自動車修理作業費	17,000,000	16,552,778

特 別 会 計 (続)

款	項	予 算 額	決 算 額
		円	円
徳島県那賀川発電事業費			
才 入			
1. 公営企業及び財産収入		62,368,956	69,925,792
	1. 財産収入	72,139,846	69,925,792
2. 繰越金		72,139,846	72,139,846
	1. 繰越金	72,139,846	72,139,846
3. 雑収入		421,000	755,389
	1. 雑収入	421,000	755,389
4. 利子		823,000	1,259,466
	1. 利子	823,000	1,259,466
合 計		135,752,802	144,080,493
才 出			
1. 発電事業費		135,752,802	125,093,270
	1. 発電事業費	135,752,802	125,093,270
徳島県母子福祉資金貸付金			
才 入			
1. 繰入金		6,160,000	6,160,000
	1. 繰入金	6,160,000	6,160,000
2. 繰越金		2,400,000	2,665,227
	1. 繰越金	2,400,000	2,665,227
3. 政府貸付金		12,000,000	12,000,000
	1. 政府貸付金	12,000,000	12,000,000
4. 雑収入		2,512,000	4,853,087
	1. 雑収入	2,512,000	4,853,087
合 計		23,072,000	25,678,314
才 出			
1. 母子福祉資金		23,072,000	23,041,465
	1. 母子福祉資金	23,072,000	23,041,465
徳島県立中央病院費			
才 入			
1. 県立中央病院収入		104,642,246	111,924,560
	1. 病院収入	81,292,882	88,165,090
	2. 雑収入	7,978,702	8,388,808
	3. 繰越金	15,370,662	15,370,662
才 出			
1. 県立中央病院費		104,642,246	104,109,647
	1. 病院経営費	89,512,740	88,982,333
	2. 繰出金	3,427,882	3,427,882
	3. 病院整備費	11,701,624	11,699,432

特 別 会 計 (統)

款	項	予 算 額	決 算 額
---	---	-------	-------

德 島 県 立 三 好 病 院 費

才 入		予 算 額	決 算 額
1. 県立三好病院収入		41,750,174	44,487,878
	1. 病 院 收 入	38,042,120	40,921,115
	2. 雑 收 入	1,119,100	977,809
	3. 繰 越 金	2,588,954	2,588,954
才 出		予 算 額	決 算 額
1. 県立三好病院費		41,750,174	41,350,950
	1. 病 院 経 営 費	39,089,599	38,690,375
	2. 繰 出 金	2,660,575	2,660,575

德 島 県 水 産 高 等 学 校 実 習 船 費

才 入		予 算 額	決 算 額
1. 水産高等学校実習資金		45,282,047	42,916,876
	1. 水産高等学校収入	45,282,047	42,916,876
才 出		予 算 額	決 算 額
1. 水産高等学校実習船費		45,282,047	41,896,842
	1. 水産高等学校実習諸費	45,282,047	41,896,842

德 島 県 農 業 改 良 資 金 貸 付 金

才 入		予 算 額	決 算 額
1. 国庫支出金		7,824,056	7,687,949
	1. 国 庫 支 出 金	7,824,056	7,687,949
2. 繰 入 金		5,956,317	5,956,317
	1. 繰 入 金	5,956,317	5,956,317
3. 雑 收 入		4,548,573	3,891,999
	1. 雑 收 入	4,548,573	3,891,999
4. 繰 越 金		6,778,437	6,778,437
	1. 繰 越 金	6,778,437	6,778,437
合 計		25,107,383	24,314,702
才 出		予 算 額	決 算 額
1. 農業改良資金		25,107,383	13,428,039
	1. 農 業 改 良 資 金	25,107,383	13,428,039

特 別 会 計 (統)

款	項	予 算 額	決 算 額
---	---	-------	-------

德 島 県 中 小 企 業 振 興 資 金 貸 付 金

才 入		予 算 額	決 算 額
1. 国庫支出金		2,752,000	2,752,000
	1. 国 庫 補 助 金	2,752,000	2,752,000
2. 繰 入 金		2,752,000	2,752,000
	1. 繰 入 金	2,752,000	2,752,000
3. 雑 收 入		3,215,500	3,215,500
	1. 雑 收 入	3,215,500	3,215,500
4. 利 子		13,853	54,392
	1. 利 子	13,853	54,392
5. 繰 越 金		780,000	780,000
	1. 前 年 度 繰 越 金	780,000	780,000
合 計		9,513,353	9,553,892
才 出		予 算 額	決 算 額
1. 中小企業振興資金		9,513,353	9,142,498
	1. 中 小 企 業 振 興 資 金	9,513,353	9,142,498

德 島 県 用 度 事 業 費

才 入		予 算 額	決 算 額
1. 用度事業収入		129,146,000	120,754,589
	1. 用 品 收 入	125,945,000	117,830,735
	2. 雑 收 入	1,000	—
	3. 自 動 車 運 用 收 入	3,200,000	2,923,854
才 出		予 算 額	決 算 額
1. 用度事業費		129,146,000	115,398,226
	1. 用 品 購 買 費	124,000,000	112,906,880
	2. 購 買 諸 費	1,884,000	1,170,644
	3. 乘 用 自 動 車 管 理 費	3,200,000	1,320,702
	4. 予 備 費	62,000	—

德 島 県 港 灣 整 備 事 業 費

才 入		予 算 額	決 算 額
1. 県 債		15,000,000	15,000,000
	1. 県 債	15,000,000	15,000,000
才 出		予 算 額	決 算 額
1. 港湾整備事業費		15,000,000	14,999,788
	1. 港 湾 整 備 事 業 費	15,000,000	14,999,788

10 昭 和 32 年 度 市 町 村

科目 市町村別	才入総額	1 市町村税	2 地 方 交 付 税	3 地 方 譲 与 税	4 軽 油 引 取 税	5 財産収入	6 分 担 金 及 担 金	7 使 用 料 及 手 数 料
総 数	4,861,784	1,864,204	972,865	—	—	94,662	43,541	236,263
市 計	2,054,702	702,913	255,984	—	—	11,778	8,099	147,947
徳 島 市	1,407,401	488,217	150,627	—	—	8,606	4,856	125,093
鳴 門 市	385,815	110,463	62,400	—	—	1,917	3,243	14,302
小 松 島 市	261,486	104,233	42,957	—	—	1,255	—	8,552
勝 浦 郡	108,019	38,882	25,597	—	—	26	5,586	1,978
勝 浦 町	66,882	24,237	14,595	—	—	26	—	1,693
上 勝 町	41,137	14,645	11,002	—	—	—	5,586	285
名 東 郡	96,743	37,523	25,446	—	—	239	2,041	3,359
佐那河内村	29,264	6,575	9,175	—	—	239	1,637	863
国 府 町	67,479	30,948	16,271	—	—	—	404	2,496
名 西 郡	190,123	69,175	53,400	—	—	1,364	225	5,474
石 井 町	100,281	43,874	21,747	—	—	524	—	3,596
神 山 町	89,842	25,301	31,653	—	—	840	225	1,878
那 賀 郡	482,411	217,898	124,945	—	—	8,374	15,789	15,301
那賀川町	46,172	26,975	11,252	—	—	736	—	1,482
羽ノ浦町	26,699	17,232	5,726	—	—	1	758	372
富 岡 町	171,278	73,054	46,240	—	—	1,682	377	8,249
橋 敷 町	94,277	36,874	27,398	—	—	1,319	—	4,186
鷺 敷 町	16,695	7,827	5,189	—	—	—	632	250
相 生 町	30,463	16,851	8,241	—	—	1,100	1,114	253
上 那 賀 町	58,985	22,188	6,415	—	—	1,611	12,908	342
木 沢 村	14,950	4,729	7,715	—	—	15	—	62
木 頭 村	22,892	12,168	6,769	—	—	1,910	—	105
海 部 郡	295,601	85,956	74,575	—	—	39,898	2,212	11,673
由 岐 町	39,699	9,405	14,441	—	—	1,267	2,156	1,509
日 和 佐 町	73,998	16,156	13,795	—	—	6,393	56	1,586
牟 岐 町	39,170	19,198	11,012	—	—	402	—	1,995
海 南 町	78,235	25,918	17,149	—	—	16,159	—	4,353
海 部 町	24,062	8,062	8,125	—	—	1,741	—	1,339
宍 喰 町	40,437	7,217	10,053	—	—	13,936	—	891
板 野 郡	426,398	234,415	86,186	—	—	291	3,513	16,011
堀 江 町	29,087	17,216	7,817	—	—	91	—	664
松 茂 村	42,197	13,751	6,782	—	—	—	—	702
北 島 町	51,834	46,170	113	—	—	6	—	1,262

別 才 入 決 算 見 込 額

(単位=千円) 昭 和 32 年 度 地 方 課 調

8 国 庫 支 出 金	9 県 (都 道 府) 支 出 金	10 寄 附 金	11 繰 入 金	12 繰 越 金	13 雑 収 入	14 市 (町 村) 債	翌年度歳入 繰上充用金	科目 市町村別
611,599	99,634	89,864	120,521	298,668	150,563	279,400	177,136	総 数
372,334	30,916	6,891	82,493	198,916	81,431	155,000	40,901	市 計
225,391	24,523	6,315	3,993	185,075	53,805	130,900	—	徳 島 市
84,669	1,775	137	56,000	13,841	21,068	16,000	—	鳴 門 市
62,274	4,618	439	22,500	—	6,558	8,100	40,901	小 松 島 市
7,698	7,205	272	2,500	13,388	2,702	2,185	—	勝 浦 郡
7,593	562	272	2,500	11,918	1,406	2,080	—	勝 浦 町
105	6,643	—	—	1,470	1,296	105	—	上 勝 町
14,439	1,880	1,317	62	2,808	1,489	6,140	19,832	名 東 郡
5,766	157	1,317	62	2,808	635	30	—	佐那河内村
8,673	1,723	—	—	—	854	6,110	19,832	国 府 町
20,452	1,671	12,015	9	9,583	3,005	13,750	—	名 西 郡
9,431	954	489	9	9,421	1,801	8,435	—	石 井 町
11,021	717	11,526	—	162	1,204	5,315	—	神 山 町
27,128	19,330	9,016	—	11,734	8,791	24,105	51,322	那 賀 郡
1,592	492	237	—	862	749	1,795	—	那賀川町
1,583	178	100	—	14	705	30	—	羽ノ浦町
14,109	11,567	—	—	1,299	3,041	11,660	42,881	富 岡 町
5,940	5,496	1,013	—	2,731	2,095	7,225	8,441	橋 敷 町
1,054	198	152	—	1,206	162	25	—	鷺 敷 町
1,586	238	—	—	129	706	245	—	相 生 町
269	958	5,078	—	5,455	696	3,065	—	上 那 賀 町
255	135	1,898	—	10	111	20	—	木 沢 村
740	68	538	—	28	526	40	—	木 頭 村
23,936	9,623	20,810	1,447	3,940	6,436	15,095	—	海 部 郡
2,023	5,841	979	121	613	294	1,050	—	由 岐 町
10,405	780	17,359	460	20	588	6,400	—	日 和 佐 町
2,695	802	219	—	—	1,847	1,000	—	牟 岐 町
6,428	1,347	480	—	718	1,118	4,565	—	海 南 町
1,066	287	1,016	360	494	542	1,030	—	海 部 町
1,319	566	757	506	2,095	2,047	1,050	—	宍 喰 町
38,286	9,655	6,293	—	8,225	10,878	12,645	40,101	板 野 郡
2,144	273	304	—	148	380	50	—	堀 江 町
17,113	269	884	—	92	1,064	1,540	—	松 茂 村
294	343	—	—	—	276	3,370	40,101	北 島 町

昭和 32 年度 市 町 村

科目 市町村別	才入総額	1 市町村税	2 地 方 交付税	3 地 方 譲与税	4 軽 油 引取税	5 財産収入	6 分 担 金 及 負 担 金	7 使 用 料 及 手 数 料
応 神 村	29,001	19,980	307	—	—	—	—	367
板 東 町	28,612	16,843	5,223	—	—	130	—	1,056
藍 住 町	44,507	22,682	11,872	—	—	—	—	1,468
板 野 町	55,168	28,609	14,434	—	—	—	1,597	1,804
上 板 町	61,669	29,708	15,296	—	—	12	—	6,246
吉 野 町	44,785	18,526	12,227	—	—	—	—	1,502
土 成 町	39,538	20,930	12,115	—	—	52	1,916	940
阿 波 郡	148,088	56,482	34,257	—	—	1,327	136	4,408
市 場 町	82,999	27,134	18,038	—	—	414	136	1,840
阿 波 町	65,089	29,348	16,219	—	—	913	—	2,568
麻 植 郡	229,630	102,535	71,659	—	—	6,291	104	9,172
鴨 島 町	93,647	46,979	26,514	—	—	2,593	—	5,169
川 島 町	34,611	14,437	12,059	—	—	939	—	1,807
山 川 町	53,378	25,438	13,839	—	—	1,233	—	1,152
美 郷 村	22,872	7,881	10,066	—	—	893	—	410
木屋平村	25,122	7,800	9,181	—	—	633	104	634
美 馬 郡	379,336	122,133	135,115	—	—	4,611	2,658	9,463
脇 町	117,238	40,239	35,020	—	—	3,777	439	3,169
美 馬 町	77,643	18,350	24,826	—	—	280	148	1,445
半 田 町	43,679	14,422	21,292	—	—	554	622	569
貞 光 町	52,294	19,233	18,351	—	—	—	552	1,453
一 字 村	24,943	7,411	10,330	—	—	—	230	383
穴 吹 町	63,539	22,478	25,296	—	—	—	667	2,444
三 好 郡	450,733	196,292	85,701	—	—	20,463	3,178	11,477
三 野 町	25,384	12,516	8,988	—	—	—	177	1,186
三 好 町	39,191	12,063	13,671	—	—	880	1,581	1,582
佐 馬 地 村	25,542	8,350	10,029	—	—	1,209	132	627
山 城 町	43,701	21,197	11,067	—	—	983	280	968
三 繩 村	39,356	17,588	7,509	—	—	1,556	27	801
池 田 町	61,016	35,079	8,813	—	—	1,894	70	3,092
辻 町	19,348	13,433	1,477	—	—	76	—	812
井 内 谷 村	38,480	11,304	3,817	—	—	8,670	—	221
加 茂 町	20,064	9,181	5,235	—	—	2,979	291	609
三 庄 村	23,771	10,139	9,470	—	—	2,203	104	395
東祖谷山村	60,742	23,668	3,011	—	—	10	516	501
西祖谷山村	54,138	21,774	2,614	—	—	3	—	683
町 村 計	2,807,082	1,161,291	716,881	—	—	82,884	35,442	88,316

別 才 入 決 算 見 込 額 (続)

8 国 庫 支 出 金	9 県 道 支 出 金	(都 府) 10 寄 附 金	11 繰 入 金	12 繰 越 金	13 雑 収 入	14 市 (町 村) 債	翌年度才入 繰上充用金	科 目 市町村別
947	247	2,350	—	4,583	180	40	—	応 神 村
2,403	524	693	—	—	695	1,045	—	板 東 町
494	2,344	647	—	3,379	551	1,070	—	藍 住 町
2,952	2,297	348	—	12	1,035	2,080	—	板 野 町
6,477	827	30	—	11	1,682	1,380	—	上 板 町
4,900	495	897	—	—	4,213	2,025	—	吉 野 町
562	2,036	140	—	—	802	45	—	土 成 町
12,443	4,218	1,124	14,895	8,170	2,938	7,690	—	阿 波 郡
9,085	643	915	14,895	5,466	1,103	3,330	—	市 場 町
3,358	3,575	209	—	2,704	1,835	4,360	—	阿 波 町
19,116	5,367	2,137	30	2,185	4,624	6,410	18,935	麻 植 郡
7,529	680	231	—	—	2,742	1,210	18,083	鴨 島 町
3,005	296	50	30	—	443	1,545	852	川 島 町
7,171	729	375	—	350	501	2,590	—	山 川 町
1,063	109	215	—	925	275	1,035	—	美 郷 村
348	3,553	1,266	—	910	663	30	—	木屋平村
32,326	6,326	11,678	15,923	12,597	10,211	16,295	2,147	美 馬 郡
15,616	1,724	1,744	—	6,314	2,871	6,325	2,147	脇 町
2,584	1,171	9,760	12,098	1,754	1,647	3,580	—	美 馬 町
1,172	1,077	155	—	177	2,429	1,210	—	半 田 町
4,121	622	5	3,825	2,334	733	1,065	—	貞 光 町
3,625	396	3	—	1,323	207	1,035	—	一 字 村
5,208	1,336	11	—	695	2,324	3,080	—	穴 吹 町
43,441	3,443	18,311	3,162	27,122	18,058	20,085	3,898	三 好 郡
789	217	224	—	521	691	75	—	三 野 町
5,030	283	250	20	—	286	3,545	3,898	三 好 町
541	96	50	—	4,056	412	40	—	佐 馬 地 村
2,686	382	346	—	3,004	1,713	1,075	—	山 城 町
653	93	23	—	2,690	5,076	3,340	—	三 繩 村
4,715	393	1,101	—	69	3,585	2,205	—	池 田 町
212	154	1,795	—	1,002	347	40	—	辻 町
632	193	13,298	—	40	250	55	—	井 内 谷 村
738	238	205	124	84	345	35	—	加 茂 町
443	562	256	—	88	96	15	—	三 庄 村
12,284	212	713	1,850	9,741	4,301	3,935	—	東祖谷山村
14,718	620	50	1,168	5,827	956	5,725	—	西祖谷山村
239,265	68,718	82,973	38,028	99,752	69,132	124,400	136,235	町 村 計

11 昭 和 32 年 度 市 町 村

科目 市町村別	才出総額	1 議 会 費	2 庁 費	3 消 防 費	4 土 木 費	5 教 育 費	6 社 会 及 び 勞 働 施 設 費
總 数	4,862,345	126,888	1,041,504	122,949	445,778	900,392	559,328
市 計	2,032,676	38,812	339,074	56,528	197,135	336,241	404,503
徳 島 市	1,349,575	18,991	232,606	36,417	133,090	255,340	267,179
鳴 門 市	380,714	11,214	63,129	10,819	48,553	47,972	72,445
小 松 島 市	302,387	8,607	43,339	9,292	15,492	32,929	64,879
勝 浦 郡	102,365	1,826	19,535	1,631	12,142	17,813	1,254
勝 浦 町	62,996	909	10,410	985	10,007	12,319	1,060
上 勝 町	39,459	917	9,125	646	2,135	5,494	194
名 東 郡	112,585	3,300	21,342	1,633	10,535	18,966	9,748
佐 那 河 内 村	25,274	1,034	5,094	293	1,500	4,045	1,307
国 府 町	87,311	2,266	16,248	1,340	9,035	14,921	8,441
名 西 郡	186,369	5,014	56,866	5,115	15,405	52,335	7,849
石 井 町	97,789	2,820	33,820	2,309	8,402	27,368	1,570
神 山 町	88,580	2,194	23,046	2,806	7,003	24,967	6,279
那 賀 郡	520,850	13,872	126,924	11,810	45,476	86,054	33,690
那 賀 川 町	45,523	2,186	14,062	1,297	6,892	9,723	1,927
羽ノ浦町	25,104	958	8,934	1,033	745	6,976	1,660
富 岡 町	214,159	4,469	44,055	4,493	15,687	32,118	17,790
橋 敷 町	102,718	2,624	24,655	2,169	16,581	12,392	10,254
鷺 敷 町	15,258	482	5,269	252	584	4,594	1,147
相 生 町	29,051	995	8,203	795	1,701	8,006	293
上 那 賀 町	52,253	1,014	8,244	850	1,608	6,750	190
木 沢 村	14,848	677	6,315	301	100	2,593	97
木 頭 村	21,936	467	7,187	620	1,578	2,902	332
海 部 郡	283,516	6,624	74,914	5,401	28,238	46,228	21,055
由 岐 町	36,568	751	9,711	394	10,899	4,956	1,092
日 和 佐 町	73,255	2,184	27,116	761	7,565	13,887	8,666
牟 岐 町	38,776	635	10,205	821	1,458	5,608	1,945
海 南 町	76,278	970	14,743	1,413	6,518	10,459	7,126
海 部 町	22,608	823	7,159	752	1,266	3,246	1,231
宍 喰 町	36,031	1,261	5,980	1,260	532	8,072	995
板 野 郡	440,286	13,020	103,561	13,352	57,506	92,997	14,360
堀 江 町	27,006	740	7,164	436	1,320	6,227	234
松 茂 村	33,256	1,070	7,880	474	1,785	12,834	247
北 島 町	91,935	1,741	10,458	1,671	26,532	13,271	349

別 才 出 決 算 見 込 額 (単位=千円) 昭和32年度 地方課調

科目 市町村別	7 保 健 衛生費	8 産 業 経済費	9 財 産 費	10 統 計 調査費	11 選 挙 費	12 公 債 費	13 諸 支 出 金	14 前 年 度 繰上充用金	科目 市町村別
總 数	154,725	383,003	75,473	2,018	10,365	484,096	415,541	140,285	總 数
市 計	114,027	80,731	16,008	665	4,571	255,054	152,366	36,961	市 計
徳 島 市	103,509	54,520	13,249	549	3,719	108,838	121,468	—	徳 島 市
鳴 門 市	6,871	18,678	805	62	410	74,876	24,880	—	鳴 門 市
小 松 島 市	3,647	7,433	1,954	54	442	71,340	6,018	36,961	小 松 島 市
勝 浦 郡	700	15,252	2,613	23	93	26,239	3,234	—	勝 浦 郡
勝 浦 町	326	2,940	742	11	50	20,841	2,306	—	勝 浦 町
上 勝 町	374	12,322	1,871	12	43	5,398	928	—	上 勝 町
名 東 郡	852	10,368	304	30	308	11,681	19,071	4,447	名 東 郡
佐 那 河 内 村	304	7,483	32	8	13	3,864	297	—	佐 那 河 内 村
国 府 町	548	2,885	272	22	295	7,817	18,774	4,447	国 府 町
名 西 郡	1,590	14,218	1,558	152	266	14,231	11,770	—	名 西 郡
石 井 町	996	8,704	546	31	68	8,409	2,746	—	石 井 町
神 山 町	594	5,514	1,012	121	198	5,822	9,024	—	神 山 町
那 賀 郡	8,687	56,146	6,945	279	1,091	48,900	32,030	48,946	那 賀 郡
那 賀 川 町	518	2,177	174	28	167	2,562	3,810	—	那 賀 川 町
羽ノ浦町	953	1,350	44	27	347	1,360	707	—	羽ノ浦町
富 岡 町	1,831	17,268	929	90	310	25,126	7,932	42,061	富 岡 町
橋 敷 町	1,018	7,317	588	54	85	11,583	6,513	6,885	橋 敷 町
鷺 敷 町	84	925	85	12	22	1,528	274	—	鷺 敷 町
相 生 町	182	3,688	266	26	94	1,714	3,088	—	相 生 町
上 那 賀 町	3,649	20,323	1,793	14	44	2,145	5,629	—	上 那 賀 町
木 沢 村	384	1,293	254	13	15	1,118	1,688	—	木 沢 村
木 頭 村	68	1,795	2,812	15	7	1,764	2,389	—	木 頭 村
海 部 郡	2,962	37,596	13,174	70	175	30,474	13,805	2,800	海 部 郡
由 岐 町	370	381	235	7	17	4,534	421	2,800	由 岐 町
日 和 佐 町	411	3,916	884	19	55	5,117	2,674	—	日 和 佐 町
牟 岐 町	570	2,870	6,410	11	29	6,508	1,706	—	牟 岐 町
海 南 町	525	21,095	3,862	20	47	6,287	3,213	—	海 南 町
海 部 町	491	2,485	24	5	17	2,549	2,560	—	海 部 町
宍 喰 町	595	6,849	1,759	8	10	5,479	3,231	—	宍 喰 町
板 野 郡	11,225	36,347	10,276	151	623	31,819	43,021	12,028	板 野 郡
堀 江 町	95	6,726	1,137	21	41	1,665	1,200	—	堀 江 町
松 茂 村	174	1,128	5,370	23	38	879	1,354	—	松 茂 村
北 島 町	2,638	1,492	137	11	43	5,721	20,757	7,114	北 島 町

昭和 32 年度 市 町 村

科目 市町村別	才出総額	1 議会費	2 庁 費	3 消 防 費	4 土 木 費	5 教 育 費	6 社会及び 労働施設費
応 神 村	28,230	1,154	7,777	406	1,314	9,654	195
板 東 町	26,290	594	6,756	2,483	1,052	8,220	518
藍 住 町	37,478	1,317	9,096	1,844	6,003	6,998	401
板 野 町	54,093	1,947	14,724	1,630	9,041	9,668	2,350
上 板 町	61,467	1,509	16,641	1,985	6,936	11,914	7,274
吉 野 町	43,340	1,397	13,469	988	1,249	7,194	1,989
土 成 町	37,191	1,551	9,596	1,435	2,274	7,017	803
阿 波 郡	142,351	3,762	39,910	4,982	12,603	32,093	10,533
市 場 町	78,595	1,827	17,881	3,064	2,592	18,682	9,685
阿 波 町	63,756	1,935	22,029	1,918	10,011	13,411	848
麻 植 郡	246,622	8,108	71,102	6,383	20,788	45,166	17,020
鴨 島 町	111,730	2,977	34,458	3,064	7,686	14,902	6,463
川 島 町	35,463	1,543	9,811	1,615	3,701	5,718	1,645
山 川 町	52,447	1,545	15,091	970	5,366	11,775	8,257
美 郷 村	21,909	1,312	5,480	450	2,532	7,768	462
木屋平村	25,073	731	6,262	284	1,503	5,003	193
美 馬 郡	376,517	12,454	85,891	8,180	23,933	75,260	25,840
脇 町	119,385	5,090	26,533	3,051	6,919	24,857	16,283
美 馬 町	76,366	2,205	11,808	1,029	3,890	16,699	1,664
半 田 町	42,486	1,531	12,600	864	3,397	8,498	469
貞 光 町	51,999	1,161	10,575	794	2,374	6,137	5,311
一 宇 村	22,833	765	6,320	624	638	5,770	287
穴 吹 町	63,448	1,702	18,055	1,818	6,175	13,299	1,826
三 好 郡	418,208	20,096	102,385	7,934	22,017	97,239	13,476
三 野 町	24,243	1,672	7,985	598	1,797	5,145	752
三 好 町	43,089	927	11,080	724	1,716	10,627	817
佐 馬 地 村	19,311	1,318	6,639	483	1,156	5,653	165
山 城 町	43,084	2,891	11,191	1,075	1,723	13,654	379
三 繩 村	35,926	1,762	9,211	430	3,769	11,642	465
池 田 町	60,634	2,198	16,545	1,380	2,734	12,276	7,636
辻 町	18,200	1,089	6,740	330	1,099	3,957	470
井 内 谷 村	25,781	1,064	6,793	654	1,928	2,793	203
加 茂 町	17,240	1,030	5,065	817	1,015	4,359	755
三 庄 村	23,682	1,714	5,644	815	2,470	5,632	442
東祖谷山村	55,638	2,358	7,738	378	1,704	15,757	564
西祖谷山村	51,380	2,073	7,754	250	906	5,744	828
町 村 計	2,829,669	88,076	702,430	66,421	248,643	564,151	154,825

別 才 出 決 算 見 込 額 (続)

7 保 健 衛生費	8 産 業 経済費	9 財 産 費	10 統 計 調査費	11 選 挙 費	12 公 債 費	13 諸 支 出 金	14 前 年 度 繰上充用金	科目 市町村別
478	3,453	275	7	35	1,083	2,399	—	応 神 村
757	1,089	72	10	29	3,165	613	932	板 東 町
368	5,159	254	11	49	4,435	1,543	—	藍 住 町
558	4,263	531	28	69	6,453	2,831	—	板 野 町
550	4,570	372	15	42	2,679	4,694	2,286	上 板 町
5,401	1,530	458	15	216	2,434	7,000	—	吉 野 町
206	6,937	1,970	10	61	3,305	630	1,696	土 成 町
1,035	12,423	667	57	223	5,916	18,147	—	阿 波 郡
540	5,064	280	28	75	3,006	15,870	—	市 場 町
495	7,359	387	29	148	2,909	2,277	—	阿 波 町
1,795	14,730	3,681	83	320	14,334	22,210	20,902	麻 植 郡
552	3,297	204	26	109	8,134	12,506	17,352	鴨 島 町
402	1,303	756	12	80	2,069	3,258	3,550	川 島 町
594	3,626	1,907	16	19	1,823	1,458	—	山 川 町
127	1,153	599	9	72	1,245	700	—	美 郷 村
120	5,351	215	20	40	1,063	4,288	—	木屋平村
4,626	31,668	4,005	242	1,369	26,283	71,748	5,018	美 馬 郡
381	8,108	1,316	65	231	6,560	14,973	5,018	脇 町
672	4,753	332	37	489	4,996	27,792	—	美 馬 町
347	6,280	622	24	229	4,276	3,349	—	半 田 町
182	1,875	329	9	187	2,559	20,506	—	貞 光 町
210	5,638	159	82	129	1,298	913	—	一 宇 村
2,834	5,014	1,247	25	104	6,594	4,215	—	穴 吹 町
7,226	73,514	16,242	266	1,326	19,165	28,139	9,183	三 好 郡
154	1,284	218	18	57	1,594	2,969	—	三 野 町
532	6,284	398	14	141	3,467	2,111	4,251	三 好 町
514	2,079	56	8	61	537	642	—	佐 馬 地 村
460	5,824	2,201	15	107	1,669	1,895	—	山 城 町
247	3,792	286	39	92	1,963	2,228	—	三 繩 村
2,012	2,833	1,754	21	92	3,466	2,755	4,932	池 田 町
314	1,239	130	30	75	1,112	1,615	—	辻 町
83	7,972	1,299	10	76	681	2,225	—	井 内 谷 村
202	1,403	194	12	24	868	1,496	—	加 茂 町
146	1,978	1,618	27	52	593	2,551	—	三 庄 村
1,570	13,340	5,963	20	53	1,209	4,984	—	東祖谷山村
992	25,486	2,125	52	496	2,006	2,668	—	西祖谷山村
40,698	302,272	59,465	1,353	5,794	229,042	263,175	103,324	町 村 計

12 県 有 財 産 昭和32.12.31現在 財政課調
土 地、建 物

種 別	土地面積	土地評価額	建物延坪数	建物評価額	土地建物評価額
	坪	円	坪	円	円
総 数	6,408,098.590	601,995,700	95,900.580	2,253,413,530	2,855,409,230
県庁舎及び公舎	6,421.780	20,352,000	4,422.410	224,958,000	245,310,000
財務事務所	2,722.900	2,032,000	2,136.755	24,153,000	26,185,000
土木関係	62,399.790	20,893,220	4,882.168	68,751,400	89,644,620
民生関係	16,698.390	5,589,000	3,572.540	43,654,330	49,243,330
衛生関係	18,462.410	27,460,700	7,046.876	129,601,000	157,061,700
労働関係	1,352.620	4,249,580	1,121.700	15,078,400	19,327,980
農林関係	160,826.110	31,070,000	7,617.100	75,223,500	106,293,500
商工水産関係	4,639.540	18,853,000	1,633.845	138,325,000	157,178,000
その他の	138,565.230	20,284,000	2,172.525	58,225,000	78,509,000
公営住宅	23,834.200	39,615,800	7,937.150	228,053,100	267,668,900
県立学校	675,873.710	198,148,000	45,947.816	478,563,000	676,711,000
警察関係	10,752.020	16,030,400	7,409.695	141,543,800	157,574,200
埋立地	42,370.890	140,260,000	—	—	140,260,000
廃川敷地	7,069.000	396,000	—	—	396,000
県有林	5,236,110.000	56,762,000	—	立木評価額 627,284,000	684,046,000

24
司 法

有価証券および現金

種 別	金額	額 面	種 別	金額	額 面
	円	円		円	円
総 数	1,836,027	31,234,900	城西高等学校実習資金	334,284	—
教 育 資 金	62,669	—	工業高等学校実習資金	100,708	—
学 資 金	161,376	2,200	板野高等学校実習資金	204,882	—
児童就学奨励基金	13,402	5,150	農業試験場作業資金	62,805	—
志摩育英資金	34,751	—	蚕業試験場作業資金	50,944	—
岡田育英資金	111,361	—	工業試験場作業資金	111,048	—
青少年団体事業奨励資金	43,567	4,000	水産試験場作業資金	119,100	—
図書館資金	11,481	—	県有林収入積立金	8,963	—
衛生基金	7,255	—	割引勸業債券	—	1,900
慈恵救済基金	107,983	2,450	四国放送株式会社出資金	—	7,800,000
賑恤基金	110,180	6,250	電信電話債券	—	2,663,000
徳島県積立金	179,268	99,950	徳島県開拓融資保証協会 出資証券	—	650,000
			徳島県漁業信用基金協会 出資証券	—	20,000,000

24 司 法

(一) 裁判所配置

1 地方裁判所 昭和32.12.31現在 徳島地方裁判所調

庁名	管轄	判事	判事補	事務官	書記官	弁護士	執行吏
総数		人 6	人 3	人 14	人 31	人 31	人 3
徳島地方裁判所	徳島県一円	5	3	14	23	31	3
富岡支部	富岡簡易, 牟岐簡易の管轄区域	—	—	—	2	—	—
脇町支部	脇町簡易, 池田簡易の管轄区域	1	—	—	3	—	—
川島支部	川島簡易の管轄区域	—	—	—	3	—	—

2 簡易裁判所 昭和32.12.31現在 徳島地方裁判所調

庁名	管轄	判事	事務官	書記官	弁護士	執行吏
総数		人 6	人 10	人 13	人 —	人 —
徳島簡易裁判所	{ 徳島市, 小松島市, 名東郡, 勝浦郡, 名西郡, 板野郡のうち北島町, 宍神村, 藍住町, 板東町, 板野町, 上板町, 吉野町, 土成町の一部	6	3	7	—	—
富岡簡易裁判所	那賀郡	—	2	—	—	—
牟岐簡易裁判所	海部郡	—	—	2	—	—
脇町簡易裁判所	美馬郡, 麻植郡のうち木屋平村	—	2	—	—	—
池田簡易裁判所	三好郡	—	2	1	—	—
川島簡易裁判所	{ 阿波郡, 麻植郡のうち川島町, 鴨島町, 美郷村, 山川町, 板野郡土成町の一部	—	—	1	—	—
鳴門簡易裁判所	鳴門市, 板野郡のうち堀江町, 松茂村	—	1	2	—	—

3 検察審査会 昭和32.12.31現在 徳島地方裁判所調

庁名	管轄	事務官
総数		人 15
徳島検察審査会	徳島簡易, 鳴門簡易, 川島簡易の管轄区域	12
富岡	富岡簡易, 牟岐簡易の管轄区域	1
脇町	脇町簡易, 池田簡易の管轄区域	2

4 家庭裁判所 昭和33.3.31現在 徳島家庭裁判所調

Table with 9 columns: 庁名, 管轄, 判事, 判事補, 事務官, 書記官, 調査官, 技官. Rows include 総数 and various branches like 徳島家庭裁判所, 富岡支部, etc.

(二) 地方検察庁 昭和32.5.1現在 徳島地方検察庁調

Table with 9 columns: 庁名, 総数, 検事, 副検事, 検察事務官, 雇員, 備員. Rows include 徳島地方検察庁, 徳島区検察庁, 鳴門区検察庁, etc.

(三) 刑事事件

1 刑事訴訟件数 昭和32年 徳島地方裁判所調

Table with 12 columns: 法犯および事件種別, 受理件数, 終局, 未終局. Rows include 総数, 刑法犯, 特別法犯.

註 1件1名として記載した。徳島地方及び管内支部合計表である。

2 刑事訴訟件数 昭和32年 徳島簡易裁判所調

Table with 11 columns: 法犯および事件種別, 受理件数, 終局, 未終局. Rows include 総数, 刑法犯, 特別法犯.

註 徳島地方管内簡易合計表である。

3 刑法犯第一審科刑年表 徳島地方裁判所調

Table with 15 columns: 年別, 事件種別, 総件数, 終局, 有罪, 懲役, 罰金, 拘留, 科料, 無罪, 免訴, 公訴の除却. Rows include 昭和30年, 昭和31年, 昭和32年.

註 徳島地方及び管内支部, 簡易合計表である。但し略式裁判は, 徳島地方管内簡易合計表である。

4 特別法犯第一審科刑年表 徳島地方裁判所調

Table with 15 columns: 年別, 事件種別, 総件数, 終局, 有罪, 懲役, 罰金, 拘留, 科料, 無罪, 免訴, 公訴の除却. Rows include 昭和30年, 昭和31年, 昭和32年.

註 徳島地方及び管内支部, 簡易合計表である。但し略式裁判は, 徳島地方管内簡易合計表である。

(四) 民 事 事 件

1 民 事 訴 訟 件 数

徳島地方裁判所調

Table with columns: 年 別, 種 別, 受 理 (総 数, 旧 受, 新 受), 既 済 (総 数, 判 決, 決 定, その他), 上 訴 を 未 済 (した も の, 未 済). Rows for 昭和29年, 30年, 31年, 32年.

註 () 内は調停事件で内数である。既済欄中その他欄には命名, 和解, 取下を含む。

2 民 事 行 政 訴 訟 新 受 理 件 数

徳島地方裁判所調

Table with columns: 年 別, 種 別, 件 数, 事 件 の 種 類 (人 事, 土 地, 建 物, 物 品, 金 銭, 証 券, その他), 行 政 事 件. Rows for 昭和29年, 30年, 31年, 32年.

(五) 家 事 事 件

1 審 判

昭和32年 徳島家庭裁判所調

Table with columns: 項 目, 受 理 (総 数, 旧 受, 新 受), 既 済 (総 数, 認 容), 認 容 以 外 の 結 果 (総 数, 却 下, 取 下, 移 送, その他), 未 済. Rows for 総 数 and various family law categories like 禁 治 産 者 の 宣 告, 養 子 を する について, etc.

2 家事調停事件

昭和32年 徳島家庭裁判所調

Table with 12 columns: 項目, 総数, 旧受, 新受, 既済, 未済. Rows include categories like 夫婦の同居, 子の監護者の指定, etc.

(六) 少年事件

1 少年保護受理件数

昭和32年 徳島家庭裁判所調

Table with 13 columns: 種別, 総数, 旧受, 新受, 既済, 未済. Rows include 総数, 男, 女.

註 総数は犯罪、虞犯の計である。

2 少年保護既済件数および未済件数

昭和32年 徳島家庭裁判所調

Table with 13 columns: 種別, 既済, 未済. Rows include 総数, 男, 女.

3 保護観察所

昭和33.3.31現在 徳島保護観察所調

Table with 6 columns: 管轄区域, 総数, 観察官, 事務官, 雇備人, 保護司. Row: 徳島県下一円.

4 少年犯罪取扱件数

昭和32年 徳島保護観察所調

Table with 10 columns: 区分, 総数, 刑法犯, 虞犯, 特別法犯, その他. Rows include 総数, 男, 女.

註 他庁より移送を受けた事件は含まない。

5 保護観察年表

昭和32年 徳島保護観察所調

Table with 13 columns: 事項別, 受理人員, 本年終結人員, 年末現在人員, 仮執行猶予者. Rows include 総数, 家庭裁判所決定, 仮退院, 仮出獄, 刑執行猶予.

(七) 刑務所

1 土地 および 建物坪数 昭和33.3.31現在 徳島刑務所調

種別	土地		建物					
	敷地	その他	木造		土蔵造		煉瓦造	
			二階	平屋	二階	平屋	二階	平屋
徳島刑務所	坪 16,951	坪 2,403	坪 264	坪 3,722.5	坪 —	坪 108	坪 —	坪 3

2 建物 および 房数、坪数 昭和33.3.31現在 徳島刑務所調

種別	舎房				工場		その他の建物	
	数		坪数		棟数	坪数	棟数	坪数
	独房	雑居房	独房	雑居房				
総数	70	156	132	833.5	12	1,243	48	1,354.5
懲役場	27	126	54	704	11	1,228	48	1,354.5
拘置場	28	10	56	56	—	—	—	—
病舎	—	17	—	63	—	—	—	—
検察庁留置場	8	1	12	3.5	—	—	—	—
その他	7	2	10	7	1	15	—	—

註 検察庁留置場は、検察庁敷地72坪を供用している。

3 職員数 昭和32.12.31現在 徳島刑務所調

年別	総数	所長	二級事務官	少年考察官	看守長	副看守長	看守	女看守	技(医)官	法務府技官	雇備人
昭和29年	205	1	3	—	10	13	148	6	2	8	14
30年	199	1	3	—	9	14	144	4	2	9	13
31年	201	1	3	—	9	14	144	4	2	9	15
32年	198	1	3	—	8	42	115	4	2	9	14

4 在所人員

昭和32.12.31現在 徳島刑務所調

年別	総数			受刑者			刑事被告人			被疑者			労務留置者			乳児		
	総数	男	女	総数	男	女	総数	男	女	総数	男	女	総数	男	女	総数	男	女
昭和29年	1,084	1,078	6	996	996	—	77	73	4	9	7	2	2	2	—	—	—	—
30年	1,106	1,104	2	1,005	1,005	—	94	92	2	3	3	—	4	4	—	—	—	—
31年	1,007	1,004	3	916	916	—	84	83	1	3	2	1	4	3	1	—	—	—
32年	1,055	1,053	2	947	947	—	107	105	2	—	—	—	1	1	—	—	—	—

5 罪名別在所受刑者

昭和32.12.31現在 徳島刑務所調

総数	刑法犯														特別法犯								
	総数	窃盗	強盗	詐欺	恐喝	横領	文書の偽造等	贓物	猥褻淫婚	重婚	傷害	殺人	公務妨害	放火	賭博	その他	総数	暴力取締法	罰金規定	食管理法	物統制法	選挙法	その他
947	939	629	48	102	29	42	1	22	8	22	20	3	4	—	9	8	5	—	—	—	—	—	3

6 刑期別在所受刑者

昭和32.12.31現在 徳島刑務所調

総数	懲役										
	無期	20年以下	15年以下	10年以下	5年以下	3年以下	2年以下	1年以下	6ヶ月以下	3ヶ月以下	その他
947	—	—	2	26	128	182	404	195	9	1	—

7 年令別受刑者

昭和32.12.31現在 徳島刑務所調

総数	18才未満	26才未満	30才未満	40才未満	50才未満	60才未満	70才未満	70才以上
947	—	230	247	305	132	29	4	—

8 教育別犯罪別受刑者

昭和32.12.31現在 徳島刑務所調

総数	教育程度				犯罪別			
	高等	中等	普通	その他	総数	初犯	再犯	三犯以上
947	20	194	572	161	947	150	215	582

25

治 安

25 治 安

1 刑法犯発生、検挙状況

昭和32年 県警防犯課調

年 別 警察署別	発 生 件 数	検 挙 件 数	検 挙 率 %	検 挙 人 員		
				総 数	男	女
				人	人	人
昭 和 29 年	9,717	6,695	68.9	3,892	3,610	282
30 年	9,859	7,093	71.9	3,884	3,631	253
31 年	10,739	7,346	68.4	3,737	3,525	212
32 年	9,165	6,411	70.0	3,365	3,151	214
徳島東警察署	3,435	2,053	59.8	808	767	41
徳島西 "	925	561	60.6	256	238	18
鳴 門 "	642	383	59.7	227	219	8
小松島 "	362	311	85.9	159	152	7
北 島 "	377	247	65.5	150	144	6
板 野 "	345	235	68.1	170	155	15
石 井 "	266	197	74.1	127	124	3
川 島 "	468	347	74.1	183	169	14
市 場 "	254	211	83.1	90	82	8
脇 町 "	228	203	89.0	117	100	17
貞 光 "	269	244	90.7	116	106	10
池 田 "	532	482	90.6	325	301	24
富 岡 "	568	463	81.5	296	272	24
鷺 敷 "	183	182	99.5	123	118	5
牟 岐 "	311	292	93.9	218	204	14

3 犯行地からみた被疑者の居住地調 (単位=人) 昭和32年 県警防犯課調

罪種別	総数	犯行地と居住地が同一市町村内にあるもの	犯行地と居住地が同一府県内にあるもの	居住地が隣接府県内にあるもの	居住地がその他の府県内にあるもの
総数	(214) 3,365	(170) 2,312	(34) 862	(5) 84	(5) 107
殺人	(4) 28	(2) 23	3	—	(2) 2
嬰児殺人	(1) 1	(1) 1	—	—	—
屋内強盗	—	—	—	—	—
強傷	3	2	1	—	—
普通	5	1	1	—	3
屋外強盗	—	—	—	—	—
強傷	4	2	2	—	—
普通	5	4	1	—	—
放火	(1) 13	(1) 13	—	—	—
強暴	35	31	4	—	—
傷害	(5) 210	(4) 159	(1) 42	3	6
脅迫	(8) 621	(8) 484	119	5	13
脅	(2) 22	(2) 20	2	—	—
喝	(2) 132	89	(2) 42	—	1
窃盗	(31) 472	(34) 312	(14) 119	(3) 15	26
屋内盗	(20) 551	(9) 365	(9) 144	(2) 22	(2) 20
屋外盗	(1) 21	(1) 9	5	3	4
すり	(11) 75	(11) 62	12	—	1
赃物	(1) 18	(1) 9	6	1	2
詐欺	(10) 181	(4) 89	(5) 66	6	(1) 20
偽造	(10) 135	(7) 98	(2) 33	(1) 3	1
偽造	(1) 7	(1) 5	2	—	—
贋	4	4	—	—	—
背任	—	—	—	—	—
賭博	(9) 60	(9) 58	2	—	—
墮胎	—	—	—	—	—
猥褻行為	10	7	3	—	—
猥褻物	—	—	—	—	—
その他刑法犯	(77) 751	(75) 464	(1) 253	(1) 26	8

註 () 内は女子で内数である。

4 被疑者前科別状況調 (単位=人) 昭和32年 県警防犯課調

罪種別	総数	前科なきもの	前科一犯	前科二犯	前科三犯	前科四犯	前科五犯以上
総数	(214) 3,365	(205) 2,372	(4) 432	(2) 218	124	(1) 83	(2) 136
殺人	(4) 28	(4) 16	4	4	—	3	1
嬰児殺人	(1) 1	(1) 1	—	—	—	—	—
屋内強盗	1	1	—	—	—	—	—
強傷	—	—	—	—	—	—	—
普通	3	3	—	—	—	—	—
屋外強盗	5	4	1	—	—	—	—
強傷	—	—	—	—	—	—	—
普通	4	4	—	—	—	—	—
放火	(1) 13	(1) 9	1	1	—	2	—
強暴	35	30	2	2	1	—	—
傷害	(5) 210	(5) 152	21	17	12	4	4
脅迫	(8) 621	(8) 391	111	56	24	21	18
脅	(2) 22	(2) 15	2	1	2	1	1
喝	(2) 132	(2) 84	11	9	11	6	11
窃盗	(51) 472	(47) 319	(1) 54	(1) 28	23	(1) 16	(1) 32
屋内盗	(20) 551	(18) 368	82	(1) 43	16	8	(1) 34
屋外盗	(1) 21	(1) 9	2	3	2	1	4
すり	(11) 75	(9) 50	(2) 9	7	5	2	2
赃物	(1) 18	(1) 14	1	1	—	—	2
詐欺	(10) 181	(10) 103	30	20	8	10	10
偽造	(10) 135	(10) 111	12	5	1	3	3
偽造	(1) 7	(1) 6	1	—	—	—	—
贋	4	4	—	—	—	—	—
背任	—	—	—	—	—	—	—
賭博	(9) 60	(8) 44	(1) 8	1	2	2	3
墮胎	—	—	—	—	—	—	—
猥褻行為	10	8	1	—	1	—	—
猥褻物	—	—	—	—	—	—	—
その他刑法犯	(77) 751	(77) 624	76	20	16	4	11

註 () 内は女子で内数である。

5 被疑者の環境

昭和32年 県警防犯課調

職 業

Table showing occupational distribution by gender. Columns include categories like 'Total', 'Laborer', 'Employee', and 'Self-employed'. Rows show 'Total', 'Male', and 'Female' counts.

Table showing occupational distribution by gender, categorized by industry type such as 'Agriculture', 'Manufacturing', 'Retail', etc. Rows show 'Total', 'Male', and 'Female' counts.

学 歴

Table showing educational attainment by gender. Columns include 'Total', 'Illiterate', 'Primary school', 'Middle school', 'High school', and 'University'. Rows show 'Total', 'Male', and 'Female' counts.

年 令

Table showing age distribution by gender. Columns represent age groups from 14 to 60+. Rows show 'Total', 'Male', and 'Female' counts.

被疑者の環境 (続)

再犯状況

Table showing recidivism status by gender. Columns include 'Total', 'First offense', 'Previous offenses', and various legal statuses. Rows show 'Total', 'Male', and 'Female' counts.

生 活

Table showing living conditions by gender. Columns include 'Total', 'Single', 'Underflow', 'Middleflow', 'Overflow', and 'Abundant'. Rows show 'Total', 'Male', and 'Female' counts.

家 庭

Table showing family status by gender. Columns include 'Total', 'Unmarried', 'Married', 'Divorced', 'Widowed', and 'With spouse'. Rows show 'Total', 'Male', and 'Female' counts.

境 遇

Table showing living environment by gender. Columns include 'Total', 'Family', 'Other household', 'Public housing', 'Single living', 'Floating', 'With spouse', 'Residential', 'Public housing', 'Self-living', 'Floating'. Rows show 'Total', 'Male', and 'Female' counts.

7 被殺傷者状況調

昭和32年 県警防犯課調

死傷別 男女別 因由別	総 数			死		傷	
	計	男	女	男	女	男	女
総 数	1,198	967	231	65	31	902	200
盗 賊 の た め	7	—	7	—	1	—	6
怨 恨 に 因 り	131	116	15	3	—	113	15
論 争 又 は 一 時 の 怒 り に 因 り	252	218	34	1	—	217	34
利 欲 の た め	33	30	3	—	1	30	2
暴 行 又 は 酔 狂 人 の た め	138	117	21	1	—	116	21
不 義 の 子 なる た め	1	1	—	1	—	—	—
貧 困 に 因 り	1	1	—	—	—	1	—
痴 情 又 は 嫉 妬 に 因 り	26	9	17	—	2	9	15
自 殺 の 途 途 と し て	6	3	3	2	1	1	2
家 庭 の 不 和 に 因 り	13	6	7	1	1	5	6
過 失 に 因 り	538	419	119	53	24	366	95
そ の 他	52	47	5	3	1	44	4

8 自殺者状況調

昭和32年 県警防犯課調

所 為 別 区 分	総 数			因 由 別			
	総 数	既 遂	未 遂	区 分	総 数	既 遂	未 遂
総 数	(101) 265	(70) 203	(31) 62	総 数	(101) 265	(70) 203	(31) 62
縊 れ て	(16) 51	(16) 51	—	精神 錯 乱 し て	(10) 28	(9) 27	(1) 1
入 水 し て	(23) 55	(21) 51	(2) 4	病 苦 に て	(19) 47	(16) 42	(3) 5
刃 物 に て	(2) 5	(1) 4	(1) 1	貧 困 に よ り	(5) 13	(5) 12	—
銃 又 は 火 薬 に て	(1) 4	(1) 4	—	前 非 を 悔 む 又 は 慚 愧 に 因 り	1	1	—
毒 物 又 は 劇 物 に て	(50) 127	(22) 70	(28) 57	家 庭 又 は 親 族 の 不 和 に 因 り	(19) 32	(11) 18	(8) 14
鉄 道 又 は 軌 道 に て	(5) 17	(5) 17	—	将 来 の 事 を 苦 慮 し て	(4) 11	(3) 9	(1) 2
高 所 より 飛 降 り て	(1) 1	(1) 1	—	業 務 の 失 敗 に よ り	4	3	1
ガ ス に て	—	—	—	私 通 又 は 妊 娠 を 憂 えて	(1) 1	—	(1) 1
そ の 他	(3) 5	(3) 5	—	失 恋 に 因 り	(11) 21	(3) 10	(8) 11
				淫 逸 放 蕩 の 末	(1) 1	(1) 1	—
				厭 世 に 因 り	(12) 37	(8) 26	(4) 11
				そ の 他	(19) 69	(14) 54	(5) 15

註 () 内は女子で内数である。

26
災 害、事 故

26 災害、事故

(一) 災害

1 消防状況 昭和32.4.1現在 地方課調

消 防 署

消防署名	大型自動車					小型自動車					手挽ポンプ	消防職員
	普通ポンプ	水ポンプ	槽ポンプ	梯子ポンプ	救急車	普通ポンプ	水ポンプ	槽ポンプ	三輪ポンプ	救急車		
総数	7	3	3	3	3	3	3	3	3	3	3	100
徳島消防署	3	2	—	—	—	—	—	—	—	—	—	58
鳴門消防署	2	1	—	—	—	—	—	—	—	—	—	22
小松島消防署	2	—	—	—	—	—	—	—	—	—	—	20

消防団 (隊)

区分 市郡別	総数	団長	副団長	部長, 分団長		班長, 副班長	団員
				副分団長			
総数	23,610	65	173	1,530		2,273	19,569
徳島市	1,473	1	2	139		156	1,175
鳴門市	1,102	1	5	91		145	860
小松島市	541	1	4	75		50	411
勝名郡	1,066	2	7	54		27	976
浦東郡	935	2	5	99		98	731
賀部郡	3,644	9	25	139		301	3,170
那海郡	1,206	9	19	84		102	992
西郡	2,255	2	11	94		168	1,980
板野郡	3,694	10	27	243		409	3,005
阿波郡	866	1	6	90		118	651
植馬郡	1,796	6	17	102		155	1,516
美馬郡	2,171	9	20	145		241	1,756
三好郡	2,861	12	25	175		303	2,346

消防団消防機械器具

区分 市郡別	総数	ポンプ車			手ガソリンポンプ	引ポンプ	可搬, 動力ポンプ	腕用ポンプ	その他
		大, 中型	小型	三輪					
総数	1,323	18	4	47	112	535	591	16	
徳島市	84	3	1	10	20	28	21	1	
鳴門市	42	—	—	10	12	15	15	—	
小松島市	25	4	—	12	2	7	—	—	
勝名郡	35	—	—	—	11	13	11	—	
浦東郡	58	—	1	—	1	23	33	—	
賀部郡	209	5	—	10	17	101	71	5	
那海郡	62	2	1	4	11	22	22	—	
西郡	75	—	—	1	—	70	4	—	
板野郡	203	—	—	—	12	101	90	—	
阿波郡	52	—	—	2	1	28	21	—	
植馬郡	108	—	1	2	6	46	53	—	
美馬郡	116	2	—	2	7	48	57	—	
三好郡	254	2	—	4	12	33	193	10	

出火時間別発生件数

時間別	総数	1月	2月	3月	4月	5月	6月	7月	8月	9月	10月	11月	12月
総数	318	38	36	60	46	27	17	17	13	12	16	14	22
午前													
0 ~ 1	15	2	3	3	—	2	—	1	1	1	1	—	1
1 ~ 2	6	—	—	1	—	1	1	1	1	—	—	—	1
2 ~ 3	11	—	—	4	—	2	2	—	—	—	—	—	—
3 ~ 4	9	2	1	—	2	1	1	—	—	—	—	—	—
4 ~ 5	9	2	2	—	—	—	—	3	—	—	1	1	—
5 ~ 6	5	—	—	—	2	1	—	—	1	—	—	—	1
6 ~ 7	7	2	—	1	—	—	—	—	1	1	—	1	1
7 ~ 8	6	—	—	—	1	2	—	2	1	—	—	—	—
8 ~ 9	10	2	2	2	1	—	1	—	—	2	—	—	—
9 ~ 10	10	1	1	1	1	—	1	1	1	—	—	—	2
10 ~ 11	26	1	3	—	9	—	1	1	1	2	2	3	3
11 ~ 12	23	2	6	7	4	1	—	—	—	1	1	1	—
午後													
0 ~ 1	17	2	1	3	3	2	2	1	—	—	2	—	2
1 ~ 2	22	2	4	4	5	1	3	—	—	—	1	1	2
2 ~ 3	26	4	2	5	3	—	2	3	1	—	1	2	3
3 ~ 4	23	4	4	6	2	2	—	1	2	—	1	1	—
4 ~ 5	18	2	2	3	2	3	—	—	—	2	1	—	3
5 ~ 6	11	3	—	3	2	1	—	—	2	—	—	—	—
6 ~ 7	8	1	—	2	1	—	1	—	—	2	—	1	—
7 ~ 8	6	2	1	1	—	—	—	—	—	—	—	—	1
8 ~ 9	11	2	1	2	—	—	—	—	—	—	3	2	1
9 ~ 10	11	—	1	4	2	—	—	—	1	—	2	1	—
10 ~ 11	12	1	—	5	1	3	—	—	—	—	1	—	1
11 ~ 12	16	1	1	3	2	4	2	2	—	1	—	—	—

火災による林業被害 昭和32年 林業経営課調

年別	火災件数	被害総額	(内) 立木地		(内) 木材	
			面積	見積額	数量	見積額
昭和26年	20	1,102,915	53.11	—	1,347.5	1,102,915
27年	17	2,234,000	76.20	—	1,270.5	2,234,000
28年	37	5,222,900	128.56	—	207.4	5,222,900
29年	39	5,294,100	134.39	—	1,099.2	—
30年	42	4,282,900	113.07	—	1,683.6	4,282,900
31年	51	4,615,600	153.18	—	654.1	—
32年	54	192,133,100	1,671.67	—	6,326.4	—
1月	3	28,000	5.45	—	8.3	—
2月	3	1,630,000	29.45	—	11.1	—
3月	20	62,267,500	677.02	—	2,210.9	—
4月	25	120,007,600	952.75	—	3,939.0	—
5月	1	8,100,000	3.50	—	139.0	—
6月	1	90,000	2.50	—	13.9	—
7月	—	—	—	—	—	—
8月	—	—	—	—	—	—
9月	—	—	—	—	—	—
10月	—	—	—	—	—	—
11月	—	—	—	—	—	—
12月	1	10,000	1.00	—	4.2	—

3 農作物被害 昭和32年 農林省徳島統計調査事務所調

区分	総数		風水害		旱害		冷害		病虫害		その他	
	被害面積	減収量	被害面積	減収量	被害面積	減収量	被害面積	減収量	被害面積	減収量	被害面積	減収量
総数	47,140	10,659.0	14,830	3,991.5	—	—	2,130	1,665.0	29,550	4,567.5	630	435.0
水稲	46,990	10,641.0	14,770	3,984.0	—	—	2,100	1,660.5	29,490	4,561.5	630	435.0
陸稲	150	18.0	60	7.5	—	—	30	4.5	60	6.0	—	—

区分	総数		雪害		風水害		凍霜害		雨害		湿害		病虫害		その他		
	被害面積	減収量	被害面積	減収量	被害面積	減収量	被害面積	減収量	被害面積	減収量	被害面積	減収量	被害面積	減収量	被害面積	減収量	
総数	58,046	15,746.6	—	—	1,510	371.3	40	11.1	60	9.7	20	13.9	32,705	6,737.2	23,711	3,603.4	
小麦	6,710	2,180.9	—	—	80	49.3	—	—	—	—	—	—	1.4	4,340	1,100.7	2,290	1,029.5
大麦	96	27.2	—	—	—	—	—	—	—	—	—	—	35	5.4	61	21.8	
裸麦	51,240	13,538.5	—	—	1,430	322.0	40	11.1	60	9.7	20	12.5	28,330	5,631.1	21,360	7,552.1	

区分	総数		風水害		旱害		病虫害		その他	
	被害面積	減収量	被害面積	減収量	被害面積	減収量	被害面積	減収量	被害面積	減収量
甘藷	830	1,061,250	290	832,500	—	—	100	131,250	440	97,500

区分	総数		風水害		凍霜害		病虫害		その他	
	被害面積	減収量	被害面積	減収量	被害面積	減収量	被害面積	減収量	被害面積	減収量
馬鈴薯	250	243,750	—	—	—	—	230	221,250	20	22,500

4 台風被害状況調 昭和32年 県民統計課調

事項	第五号(昭和32.6.27)		第七号(昭和32.8.20)		第十号(昭和32.9.7)	
	数量	被害額	数量	被害額	数量	被害額
1. 一般罹災関係被害者(1)罹災死者	—	—	—	—	—	—
罹災負傷者	—	—	—	—	—	—
小計	—	—	—	—	—	—
(2) 家屋	—	—	—	—	—	—
流失全半	—	—	—	—	—	—
浸水(床上下)	—	—	—	—	—	—
小計	—	—	—	—	—	—
(3) 非住家	—	—	—	—	—	—
合計	—	—	—	—	—	—

台風被害状況調 (続)

事項	第五号(昭和32.6.27)		第七号(昭和32.8.20)		第十号(昭和32.9.7)	
	数量	被害額	数量	被害額	数量	被害額
千円						
2.土木関係被害						
(1)国庫負担工事						
河海漁道橋	19ヶ所	27,950	7ヶ所	3,029	64ヶ所	92,326
川岸防路梁	—	—	3ヶ所	850	3ヶ所	2,450
漁道橋	—	—	4ヶ所	3,552	—	—
砂道橋	—	—	2ヶ所	900	3ヶ所	3,200
港	18ヶ所	9,500	58ヶ所	3,486	8ヶ所	2,546
	—	—	2ヶ所	350	—	—
	—	—	3ヶ所	240	11ヶ所	3,554
小計	37ヶ所	37,450	79ヶ所	12,407	89ヶ所	104,076
(市町村工事分)						
河海漁道橋	—	—	—	—	—	—
川岸防路梁	1ヶ所	350	—	—	—	—
港	—	—	—	—	3ヶ所	750
小計	1ヶ所	350	—	—	3ヶ所	750
(2)公共団体単独工事						
(県工事分)						
河海漁道橋	11ヶ所	529	—	—	6ヶ所	590
川岸防路梁	—	—	—	—	2ヶ所	250
港	—	—	—	—	—	—
砂道	4ヶ所	396	—	—	—	—
防路	1ヶ所	92	—	—	2ヶ所	295
道	212ヶ所	11,909	—	—	72ヶ所	3,414
小計	228ヶ所	12,926	—	—	82ヶ所	4,549
(市町村工事分)						
河海漁道橋	—	—	—	—	—	—
川岸防路梁	—	—	—	—	—	—
港	—	—	—	—	—	—
砂道	—	—	—	—	—	—
防路	—	—	—	—	—	—
道	—	—	—	—	—	—
小計	—	—	—	—	—	—
(3)その他の土木施設	—	—	—	—	—	—
合計	266ヶ所	50,726	79ヶ所	12,407	174ヶ所	109,375
3.耕地関係被害						
(1)耕地関係						
田畑	0.5町歩	500	0.6町歩	190	—	—
畦畔	—	—	—	—	4ヶ所(4町歩)	600
	—	—	—	—	(150m)	—
小計	0.5町歩	500	0.6町歩	190	4ヶ所(4町歩)	600
	—	—	—	—	(150m)	—
(2)農業用施設						
設路	180m	4,000	—	—	1ヶ所(20m)	200
水堤	1,214m	6,625	3ヶ所(65m)	550	—	—
溜池	180m	1,900	—	—	—	—
橋頭	—	—	—	—	—	—
揚首	1ヶ所	1,200	1ヶ所	200	—	—
水機	—	—	—	—	—	—
小計	1,574m	13,725	4ヶ所(65m)	750	1ヶ所(20m)	200
	1ヶ所	—	—	—	—	—
合計	{0.5町歩	14,225	4ヶ所(65m)	940	5ヶ所(4町歩)	800
	{1,574m	—	0.6町歩	—	(170m)	—
	1ヶ所	—	—	—	—	—

台風被害状況調 (続)

事項	第五号(昭和32.6.27)		第七号(昭和32.8.20)		第十号(昭和32.9.7)	
	数量	被害額	数量	被害額	数量	被害額
千円						
4.山林関係被害						
(1)山地崩壊	—	—	0.75町歩	8,000	10ヶ所(溪流3.5m)	20,000
(2)林道	—	—	20ヶ所	6,000	山腹(6.4町歩)	—
道橋	—	—	—	—	—	—
小計	—	—	—	—	—	—
(3)一般林業施設	—	—	—	—	—	—
(4)林産物	—	—	—	—	8線10ヶ所484m	3,500
合計	—	—	—	—	—	—
5.水産関係被害						
漁港施設	—	—	1ヶ所	300	—	—
漁船	—	—	—	—	—	—
漁具	—	—	—	—	—	—
その他	—	—	—	—	—	—
小計	—	—	1ヶ所	300	—	—
6.農業関係被害						
(1)主要農産物						
水稲	—	—	—	—	8,098町歩	—
(麦)	—	—	—	—	1,596.0屯	106,400
(麦)	—	—	—	—	(減収見込)	—
その他の雑穀	—	—	—	—	106町歩36.1屯	2,780
小計	—	—	—	—	—8,204町歩 1,632.1屯	109,180
(2)主要特産物						
桑果	—	—	—	—	184町歩1,185.4屯	5,105
果樹	—	—	—	—	120町歩 11.3屯	4,500
その他	—	—	—	—	(蚕繭減収見込)	—
小計	—	—	—	—	997町歩 804.0屯	22,444
	—	—	—	—	60町歩 322.5屯	3,440
(3)農業資材	—	—	—	—	—1,361町歩 2,323.2屯	35,489
(4)畜産	—	—	—	—	—	—
家畜飼料	—	—	—	—	—	—
小計	—	—	—	—	—	—
合計	—	—	—	—	—	—
7.文教関係被害						
小・中学校及び	—	—	—	—	9,565町歩	144,669
高等学校	—	—	—	—	—	—
その他の学校	—	—	—	—	—	—
小計	—	—	—	—	—	—
8.商工関係被害						
炭坑	—	—	—	—	—	—
工場事業	—	—	—	—	—	—
商業関係	—	—	—	—	—	—
小計	—	—	—	—	—	—
9.その他公共又は公共施設被害						
庁舎及び附属建物	—	—	—	—	—	—
社会及び労働施設	—	—	—	—	—	—
その他	—	—	—	—	—	—
合計	—	—	—	—	—	—
被害総額	—	64,951	—	27,647	—	278,344

2 交通事故原因調

昭和32年 県警署ら交通課調

(A) 車両等

原因	第一原因者	計	乗合自動車			乗用自動車			貨物自動車			軽自動車	その他の自動車	原動機付自転車	その他の馬車	軌道車	汽車
			自動車	特殊	普通	小型	特殊	普通	小型	自動車	特殊						
合計	計	522	30	1	15	27	2	115	193	73	3	53	9	1	—	—	
操縦者の 為	計	420	28	1	15	21	2	92	152	58	3	40	7	1	—	—	
	1 右側通行区違	3	—	—	—	—	—	2	—	1	—	—	—	—	—	—	
	2 通行区分違	—	—	—	—	—	—	—	—	—	—	—	—	—	—	—	
	3 他車の直前直後横断	1	—	—	—	—	—	1	—	—	—	—	—	—	—	—	
	4 安全地帯通過乗入	—	—	—	—	—	—	—	—	—	—	—	—	—	—	—	
	5 信号等無視	1	—	—	—	—	—	—	—	—	—	—	1	—	—	—	
	6 ハンドル、たずな等操作	10	1	—	—	1	—	2	4	1	—	—	—	1	—	—	
	7 最高速度制限違反	43	—	—	3	7	—	4	18	6	—	—	5	—	—	—	
	8 併走不適合	9	1	—	1	—	—	4	3	—	—	—	—	—	—	—	
	9 後退不適合	—	—	—	—	—	—	—	—	—	—	—	—	—	—	—	
	10 転回不適合	3	—	—	—	—	—	—	3	—	—	—	—	—	—	—	
	11 連続追越不適合	6	—	—	—	—	1	2	2	—	—	—	1	—	—	—	
	12 追越不適合	46	4	—	—	2	—	14	18	3	—	—	5	—	—	—	
	13 踏切不注	14	1	—	—	—	—	1	7	3	—	—	2	—	—	—	
	14 踏切不注	8	—	—	—	1	—	2	2	—	—	—	1	—	—	—	
	15 優先通行違反	5	3	—	—	—	—	—	1	1	—	—	—	—	—	—	
	16 先行通行違反	114	10	1	6	4	—	23	46	14	—	—	10	—	—	—	
	17 停車不適合	1	—	—	—	—	—	—	1	—	—	—	—	—	—	—	
	18 停車不適合	6	—	—	1	—	—	1	3	—	—	—	1	—	—	—	
	19 乗降未了	2	2	—	—	—	—	—	—	—	—	—	—	—	—	—	
	20 乗降未了	—	—	—	—	—	—	—	—	—	—	—	—	—	—	—	
	21 脇見	51	1	—	2	2	—	12	18	10	1	4	1	—	—	—	
22 その他	97	5	—	2	4	1	24	26	19	2	10	4	—	—	—		
操縦者の 状態	計	85	2	—	—	5	—	15	35	15	—	11	2	—	—		
	1 酩酊	25	—	—	—	—	6	9	5	—	5	—	—	—	—		
	2 居眠り	12	2	—	—	4	—	4	1	—	—	—	—	—	—		
	3 心視界	2	—	—	—	—	—	—	—	—	—	—	2	—	—		
	4 身体未熟	6	—	—	—	—	—	2	3	—	—	—	—	—	—		
	5 欠乏	38	—	—	—	1	—	3	21	8	—	5	—	—	—		
	6 その他	2	—	—	—	—	—	—	1	1	—	—	—	—	—		
車輛の 状態	計	17	—	—	—	1	—	8	6	—	—	2	—	—	—		
	1 完全備当	8	—	—	—	1	—	6	—	—	—	1	—	—	—		
	2 不完備	—	—	—	—	—	—	—	—	—	—	—	—	—	—		
	3 不適合	1	—	—	—	—	—	—	—	—	—	1	—	—	—		
	4 不適	3	—	—	—	—	—	—	—	—	—	—	—	—	—		
	5 不適	1	—	—	—	—	—	1	—	—	—	—	—	—	—		
	6 完全備当	—	—	—	—	—	—	—	—	—	—	—	—	—	—		
	7 不完備	1	—	—	—	—	—	—	—	—	—	—	—	—	—		
	8 破損	1	—	—	—	—	—	—	—	—	—	—	—	—	—		
	9 破損	1	—	—	—	—	—	—	—	—	—	—	—	—	—		
10 破損	1	—	—	—	—	—	—	—	—	—	—	—	—	—			
無免許運転等	32	—	—	—	2	—	7	11	9	—	3	—	—	—	—		

註 無免許運転等は再掲である。

交通事故原因調

(続)

(B) 人

原因	第一原因者	計	歩行者	乗客	その他の人
合計	計	9	7	1	1
1 左側通行	—	—	—	—	—
2 信号等無視	—	—	—	—	—
3 車道通行	—	—	—	—	—
4 車の直前直後横断	—	—	—	—	—
5 斜横断	—	—	—	—	—
6 踏切不注意	1	1	—	—	—
7 飛乗飛降	—	—	—	—	—
8 車にぶら下り	—	—	—	—	—
9 ステップ乗車	—	—	—	—	—
10 酩酊徘徊中	1	1	—	—	—
11 路上作業	—	—	—	—	—
12 路上遊戯	—	—	—	—	—
13 幼児の独り歩き	1	1	—	—	—
14 心身欠陥	—	—	—	—	—
15 踏切警手の懈怠	2	2	—	—	—
16 その他	4	2	—	1	1

(C) 物件その他

原因	件数
計	4
1 障害物不照明	—
2 道路の不備	2
3 道路修繕中	—
4 踏切警報機等の故障	—
5 その他	2
原因合計 (A+B+C)	535

觀

光

附 録

観 光

徳 島 市

○徳島公園

城山を中心とする旧徳島城跡の一部を林学博士、本田静六、本郷亭徳圃氏の設計の下に市が造営を進め明治41年完成したもの。四季を通じ市民の憩いの場で特に春の桜時期は群衆が殺到する。また城山よりの眺望もすてがたいものである。

交通 徳島駅の東北徒歩にて400米

施設 子供の国・動物園・子供平和記念塔・市民会館・ラジオ塔・憲法記念館・西の丸グラウンドなどがある。

○大神子、小神子

三方山に囲まれ太平洋に東面する海岸地帯で南北に岩があり、その中間に抱かれた小湾は遠くの山々を望み、青く澄み切った海より寄せる波の青松に映える美観は一日の清遊に適し、夏は海水浴場となり、釣もよくキャンプに最適、また避寒地にもよく観光道路が整備せられている。

交通 小松島駅より日の峰越にて徒歩3軒、徳島駅より市バスの便あり。

○眉山、大滝山公園

桜の名所として広く知られており一日のハイキングコースには絶好の山で桜良く新緑良く紅葉も良い。ロープウェイ、ドライブウェイもあり施設も逐次整備せられている。

交通 徳島駅の南西徒歩にて600米

施設 天神社・春日神社・錦龍水・焼もち屋・相生杉・神武天皇像などあり頂上茂助ヶ原にはバゴダの塔、遙拝所がある。

○中 津 峰

阿波三峰の一、山中には三つの滝があり新旧二つの登山道がある。山頂(773米)に達すると38社がある。山頂の景観はその規模の広大なること形容を絶するものがある。緑よくハイキングコースとして絶好であり参拝者も多い。

交通 徳島市バスにて宮井終点下車、徒歩3軒

施設 如意輪寺、宿泊設備、休憩場、売店等あり。

○一宮城跡 一帯

※一宮城跡……徳島市上八万一宮城山に在り阿波三嶽武士の根拠地であつて一宮氏代々の居城とし勢力があつたのであるが戦国時代長曾我部元親により亡ぼされ、蜂須賀氏入封後間もなく廢城となつたのであるが今も昔をしのぶ本丸、明神の丸、才蔵の丸敷置などの苔むした石垣につわものどの夢のあとを残しており、眺望は遠く板野方面まで開け鮎喰川、吉野川の清流が帯の如くうねる景色はまことに美しく花開く春、青葉若葉の頃、紅葉する秋の山々など四囲の眺めは一入である。

※一宮神社……一宮城跡の麓にあり祭神は阿波の四霊大宜都比売神を祀り一宮城主代々大宮司を務めその後蜂須賀家の尊崇を得、例祭には神馬の奉納があつた由緒ある神社である。境内は老杉に囲まれ神駈の氣溢れ石の太鼓橋、大石燈籠が一層の威を添え自ら衿を正しめるものがある。

※四国八十八ヶ所第十三番大日寺……当時は弘法大師開基の札所として第十三番の霊場であり、十四番常楽寺、十五番国分寺、十六番観音寺、十七番井戸寺とともに五ヶ所詣りの一ヶ所である。

尙一宮城跡一帯は以上記した外聖天堂等一連の神社仏閣が謂集しており且つ五ヶ所詣りを兼ねての観光地として徳島市近郊の一日の行楽には絶好のコースである。

交通 徳島市バス一宮線一宮終点下車、徳島バス上山線上山線札所前、国鉄徳島本線府中駅下車約4軒、徒歩1時間。

鳴 門 市

○鳴門国立公園

鳴門は四季を通じての景勝地である。渦と潮の激流は自他ともに許す世界にも類のない現象で瀬戸内海随一の景観である。潮の干満は新月と満月が最も奇観を呈し年間では陰曆3月3日前後が絶好の観潮シーズンである。

交通 国鉄鳴門線鳴門駅より約8軒であるがその間常に市営バスが運行している。又桑島及び岡崎港より海路に

よる観潮コースもある。

施設 公園内に宿泊旅館(約100名可能)あり、売店・休憩場・郵便局等あり。

○妙見山公園

鳴門市街の中央にあり公園となっている。岡崎城跡であり山上に妙見神社がある。山全体が桜の名所となり秋も赤紅葉で美しい。

交通 鳴門駅下車5分にて山麓に達す。

施設 無料休憩所・えん魔堂・売店・ベンチ等あり。

○小鳴門公園

島田島と阿波本土との間に狭い長い海峡があり潮流の速さ、渦において大鳴門の弟分としての価値をもっている。男性的な大鳴門に比し典雅な女性的な風趣を持ち全く対照的である。その中心の丘の上に展望台がある。

交通 鳴門駅下車市バス、徳島バスの便あり。

小松島市

○日の峰山

海拔160米、阿波三峰の一として有名。頂上よりの眺望は大神子、小神子の海岸線、横須、金磯の松原が美しく遙かに望む淡路、紀州更に吉野川など絵の如き景観である。軽いハイキングコースには最適な地である。

交通 小松島駅より徒歩1.5軒、徳島バス営業所より徒歩1.2軒、小松島バス営業所より徒歩1.3軒。

○横須松原海水浴場

小松島港より0.7軒の地点にあり東に和田岬が長々と海上に突き出て北は東山が海に入つて小松島港を擁し湾内海岸線には老松の並木が美観を作っている。白砂は細麗、沖は遠浅にして空気は清澄風光明媚な絶好の海水浴場である。

交通 小松島港より徒歩0.7軒、小松島駅より徒歩0.6軒、南小松島駅より徒歩0.5軒、バスの便は至極よい。

施設 夏季は無料休憩所・脱衣場・遊動円木・スベリ台・貸ボート・飛込台・井戸・シャワーなど設備は整つて旅館もある。

○金磯辨天山

横須松原の東端にある樹木のこんもりした小丘でこの頂上に立つと小松島湾の風光が豁然として展開する。松樹の茂る奇岩の島々が静かに碧波に浮んで一幅の図絵のようである。

交通 小松島駅より徒歩0.8軒、南小松島駅より徒歩0.7軒、バスは小松島港を起点とし10分毎にある。

名 東 郡

○井戸寺

国宝として本尊は七仏薬師にして十一面観音像は約4.8米ある。真言宗初期の木造にして木角堂に安置される。

交通 府中駅より北へ1軒

○国分寺

徳天天皇の御代僧空海四国八十八ヶ所の霊場を開かれ国分寺も出来たが建築の雄大さにおいて有名。また近代建築学上資料となる所が多い。

交通 国鉄徳島本線府中駅より南へ2軒、徳島バス観音寺下車南へ1.5軒施設国府町に旅館あり。

名 西 郡

○雨乞の滝

直下約160米のすさまじい二つの滝が一つの滝つぼに落ちる。雌滝ははるか上空の樹間から断続、雄滝は一挙垂直に一面の雨となつてしぶく。雌滝の中ほどに不動尊が祀られ古代近隣の百姓等が雨乞おどりをおどる。特に紅葉の頃がすぐれている。

交通 徳島駅前より徳島バス名西山分線に乗り1時間30分で寄井に着く、これより現地まで徒歩40分。

施設 寄井に観光案内所あり。

○神通の滝

神山町上分上山の東南境雲早山(海拔1,496米)の山下にある。滝の高さ40米、四季を通じ水勢強く極めて壮観である。滝壺深く岩壁高く環状にこれを囲み、幽すいの境で典型的な瀑布である。

交通 徳島駅前より徳島バス川又行に乗り川又で下車、川又より南へ5軒徒歩。

○別格本山童学寺

飛鳥時代に開基し、弘法大師の幼年時代の修業寺である。国宝本尊薬師如来並びに準国宝阿彌陀如来と燧瓦は有名。境内980坪内に本堂庫裡、経蔵、聖音堂、支那式山門等あり。背後の庭園は特に良く桜及び藤の時期が格段の風情がある。

交通 石井駅より2軒。

勝 浦 郡

○観頂ヶ滝

春の桜殊に美しく初夏5月5日は近辺の慈眼寺において大法会式がありこの季節には牡丹が咲いて寺の境内は花園を作り沿道はつつじで彩られる。秋の紅葉亦興味あり。更に近く奇岩、怪石多く石灰乳洞は石筍が無数あり弘法大師修業の伝説がある。滝の涼味を満喫し奇勝を探勝する観光地として最近遊子の来訪が多い。

交通 徳島バス勝浦線藤川下車北へ徒歩40分。

施設 寺院無料宿泊所あり30名収容可能。藤川には旅館あり。

○鶴林寺

四国第20番霊場。弘法大師開基。海拔約500米の山頂にあり。勝浦、那賀の清流を見下し又遠く瀬戸内海を隔て紀淡を望み四季の風光絶佳なり。七堂伽藍の偉容は県下随一にして多数の古仏丹を保有し、特に三重堂は重要文化財である。寺の周囲には樹令1,000年に及ぶ古樹が繁茂し幽玄境を作っている。

交通 徳島バス勝浦線生名下車2.2軒、徳島バス大井線大井下車約2軒、徳島市まで約16軒、小松島市まで10軒。

施設 宿泊設備あり収容人員冬期100名、夏期200名各学校・修養団体等登山宿泊に適す。

那 賀 郡

○淡島海岸

海水浴場として夏は賑い、白砂青松の海岸から青島、丸島、烏帽子島等の展望絶佳である。又釣は全国的に有名で淡島のレグ、チヌ釣りなどがあげられる。中でも福村磯はチヌの本場で釣のシーズンには太公望がひしめき合う。遠く各地から集まり多い時は約15軒から20軒がつれる。

交通 国鉄牟岐線富岡駅下車バスで海岸まで15分。

○鶯敷ライン

那賀郡の鮎狩りの名所として有名な細淵を起点として鐘乳洞で名高い水柱観音に至る約4軒余りの景勝地で春から夏にかけて筏が流れ兩岸には千本に近い桜が咲き、6月解禁となれば鮎狩りで賑う。又観光船で兩岸の奇勝を賞でながら川を下るのも爽快である。

交通 牟岐線桑野駅より8軒、バス1日10往復。

施設 鶯敷町の入口と丹生谷橋西詰の2ヶ所に観光案内所あり、観光船・旅館の斡旋を行っている。

○北の脇海水浴場

白砂青松の遠浅で海水浴場としての必要条件を備えておりシーズンには各地からの海水浴客が殺到している。

交通 国鉄牟岐線見能林駅より1軒、バスの便あり。徳島駅前より北の脇間期間中は臨時バス運転あり。

施設 天幕村・脱衣場・水洗場・飛込台が完備している。

○橘湾

阿波8景12勝の選定投票に第1位に入選した橘湾は、長汀曲浦の天然美に恵まれた景勝地で碧海青波の湾内には大小の緑の島が散在し史蹟あり奇岩あり天然記念物あり、東南遙かに指呼の間に望む紀井の連峰は湾の風景に一入生彩を添え松島に勝る景勝地として知られている。貝拾い、島巡り、撮影、魚釣等行楽には絶好の場所である。

交通 国鉄牟岐線阿波橋駅下車3軒、中央橋より乗船、バス徳島バス橋中央下車。

施設 橘観光協会及び観光案内所あり。

○津の峰公園

海拔250米の頂上津峰神社に至る間、春は桜の名所として有名。頂上陣ヶ丸からの展望は正に県下随一で阿波松島と言はれる橘湾の美観が一望できる。

交通 牟岐線見能林駅より山頂まで1.6軒、牟岐線橋駅より山頂まで0.7軒である。

施設 見能林、橋両駅前に観光案内所あり。

○蒲生田岬燈台附近

春……見るはるか太平洋も朧にかすむ、月光に静かに照らし出される伊島、さらに遠く淡路島の眺望は詩情をそそる。夏……さざえ、あわびの採取時期、海女の活動も特に南国的である。海亀が巨体を浜に現す蒲生田浜は納涼によい。交通 牟岐線阿波橋駅下車観光船で一時間で到着、陸路はバスが1日3回の便あり。施設 旅館及び簡易宿泊所あり。

○太 龍 寺

史蹟として特に有名であり晩年に南の舎心で御来迎を待つのは爽快の極みである。ハイキングによい。交通 徳島バス加茂谷線太龍寺で下車太龍寺まで約4軒、牟岐線桑野駅下車徒歩にて約6軒。施設 太龍寺にて宿泊可能。

○明 谷 梅 林

寛永年中天然生梅数十本を土地の人が愛培し其の成績がよいので苗木をつくり年々植樹を行ない文政、天保年間に至り接木を施し漸次堂谷川の両岸全部の梅林を形造したもので山紫水明にして由雅幽邃の地である。とくに2月10日前後が最もよい。交通 牟岐線富岡駅より6軒、桑野駅より4軒、バス明谷駅より1.5軒。

○岩 脇 公 園

那賀郡羽ノ浦町にあり桜の名所。那賀川の堤より妙見山の麓へかけて長さ約1.1軒の馬場にあたかも白雲翻引ける如く桜花が咲き乱れる。又此の附近は夏は鮎狩りの中心である。交通 牟岐線羽ノ浦駅より3軒、徳島バス大井線岩脇駅より0.5軒、徳島丹生谷線古庄駅より1軒。

○平 等 寺

四国霊場22番の平等寺は弘法大師の建立にかかる霊験とくにあらたかて参拝者多く春は桜、秋は紅葉の名所でもある。交通 牟岐線新野駅下車徒歩30分、バスの便あり10分。

海 部 郡

○田 井 の 浜

夏の海岸は白砂青松の典型的な海浜にして海水は鏡の如くしかも適浅、海水浴場に最適である。特に有名な大海亀が産卵のため揚陸するのも面白い。春秋はハイキングコースとして有名。つつじ、椿が多い。交通 国鉄牟岐線由岐駅下車徒歩1軒、国鉄牟岐線本岐駅下車徒歩1.5軒、バス田井の浜停留所。

○大 里 松 原

海部川の三角州にあつてその海岸は太平洋の巨浪の打ち寄せる処で広大な砂浜をなし大海原がある。この松原は南々西より北東の方向に弓形をなし延長3軒、巾60米に及んでいる。松樹は一抱内外のものも多く県下第一の大松原である。松原より波打際迄は約150米もある広漠たる砂浜で各種の海浜生草木が毛せんもの如く敷かれ、さながら高山のお花畑の如き景観を呈している。交通 牟岐よりバスの便あり。海南高等学校前及び西停留所より東方へ徒歩約1.5軒。施設 海南町に旅館あり。

○母 川 公 園

海部町川西母川河口より西へ3軒余の自然公園で天然記念物母川の大鱈は有名である。景勝地で裂岩、夫婦橋、不動巖などウラエタイに富む眺めがあり、母川の蟹はシーズンに客を呼ぶ。交通 徳島バス高園停留所より徒歩300米。

○出 羽 島

牟岐町南方海上4軒、周囲4軒の島で、小・中学校、郵便局、病院などを有する文化島である。出羽島からの眺望は東に遠く紀州を、近くは津島、大島の島々を眺め、北は牟岐の連山、南は太平洋の大海原、西に室戸岬を遠望しその眺望正に絶佳である。交通 牟岐港より定期船が復往している。施設 牟岐町観光協会、出羽島保勝会において案内・宿泊その他一切の世話をしている。

○大 島

牟岐町東南方海上10軒、周囲約12軒の全島殆んど山地の無人島である。景勝として大島湾内は深海なるも水清く魚群の遊泳を望みし両岸の奇岩、美岩による自然美は正に長く太平洋海岸(キレット附近)はいわゆる大島の奇岩は点々と

して屹立しその規模の雄大、豪壮なことは他に比肩がない。また魚釣として有名で四季を通じて釣客がたえない。更に磯遊び、舟遊び、キャンプにはもつてこいの地である。

交通 遊覧船、釣船あり、一日貸切800円~1,200円程度。牟岐港より海上約45分。施設 牟岐町観光協会において案内・宿泊の世話をしている。釣船あり。

○王 余 魚 の 滝

本滝は那智、華厳の滝と並び称せられる有名な滝で海部川の上流約28軒にあり景観の幽すい壯麗なること。またその数の多きこと全国屈指の大瀑布である。瀑下に奉祀せる轟神社並びに松山寺の信者は本滝を神龍の棲息する荒滝と信じ日参、月参の絶間がなく夏の新緑、秋の紅葉とくに優れている。

交通 国鉄牟岐線終点牟岐駅よりバスで50分、海部町鞆奥に至り更にバスで2時間にて皆之瀬を経て寒ヶ瀬に至りそれより徒歩2軒。施設 社務所・寺院・観光会館各々70名宛收容設備あり。祭日当日は日用品その他売店の設備あり。

阿 波 郡

○土 柱

学術的にも観光的にも優れた資源であり今更説明を加える迄もないが、世界の奇勝として三山六嶽三十奇と称せられ大天柱、小天柱の土の柱が地上からによつきりと生え、その奇観は他に追隨を許さない。

交通 国鉄徳島本線川田駅下車岩津の橋を経て県道に出て省営バス市場脇町線に乗り土柱入口で下車。施設 近辺の岩津に旅館あり。

○久 勝 公 園

面積3.3ha、深き四国一と言われる別荘池が公園の中央に神秘的姿を横たえ池面に壮麗な貴船の森が影を落し、月光絶佳、東西南北の眺望よく、四季彩々に特色があるがなかんずく秋の紅葉、つつじが殊に美しい。

交通 徳島本線湊立駅より徒歩1時間、5.7軒。省営バス阿波山手線西川下車徒歩600米。省営バス阿波線久千田下車徒歩1,700米。施設 コンクリートベンチ、ボート、宿泊所、遊戯場あり。

○市 場 公 園

春・夏・秋・冬夫々に特色を持つ公園である。春は桜200本が咲き乱れ花のトンネルを作り、燈に映ゆる夜景も亦良し。夏は初夏の霧島、つつじが咲きほこり紅葉、桜の若葉も美しく若宮嵐の涼風は爽快。秋は紅葉250本が錦を織る。冬は樹令600年に達する紅白の梅あり。また根上り松があり奇観を呈する。高さ約18米、根本の周囲約4米、門状をなし人が立つた儘これをくぐる事が出来る。

交通 国鉄徳島本線学駅下車北へ4軒、省営バスなれば公園前下車、徳島バスは役場前下車約100米。施設 宿泊所設備公園入口附近に旅館。観光案内所、公園入口に市場町公民館あり。公園を管轄し案内を行う、遊戯場・子供用スベリ台等あり。

○切 幡 寺

四国八十八ヶ所、第十番札所にて弘法大師の開基と称し名高い即身成仏の伝説がある。特に多宝塔(二重)は明治6年住吉から移建し桃山時代の遺構と称せられ日本三塔の之一と云う。山麓より約900米、途中土産品の仏具店軒を並べ山道両側には松、杉等緑樹昼尚暗き感あり。春は四国順拝者多く特に春分、秋分の日と旧7月10日(千日)には参拝者数万を数える。山頂からは吉野川の大観を脚下にとらえ南に四国山脈を望み、東は遠く淡路島を眺め雄大開雅の境である。

交通 省営鍛冶屋原~穴吹線(山手線)切幡寺前駅下車徒歩900米。省営鍛冶屋原~穴吹線八幡役場前駅下車徒歩1.5軒。省営バス八幡西停留所下車徒歩1.5軒。施設 山麓沿道に旅館あり。

麻 植 郡

○江 川 遊 園 地

春・夏・秋の三期は、桜花、楊柳、清流の風致最も良し。鯉魚を放流して風景優雅なり。夏、七夕の頃の花火大会は今では年中行事の一つとなり観光客で賑う。

交通 国鉄徳島本線西麻植駅下車東へ徒歩5分。又徳島駅より徳島バスの便あり。施設 観光案内所・遊戯場(子供の汽車、ウォーターシュート、ボート、ブランコ、余興場等)食堂・あづまや等あり。

○鴨島町の菊人形

鴨島町の菊人形は創設以来数十年の伝統を誇る。戦後いち早く復活、今日益々盛んである。

交通 国鉄徳島本線鴨島駅下車約550米、期間中臨時列車増発される。

○鴨島公園

江川の清流を控え、屋光明姫50米の水路プール、総合グラウンドの設備など近代公園としての条件を具え、特に夏の蜷狩は家族連れの内納涼地として最適。

交通 国鉄徳島本線鴨島駅より西方約550米、徒歩にて約5分。

○剣山

霊峰剣山は往昔太郎又は石立山と称し、四国アルプスの盟主で源平盛衰の伝説並びに吉川英治の「鳴門秘帖」で有名であり、県立公園に指定されている。海拔1,955米、加賀の白山を除いて西日本における最高の峻峰で頂上より屋島、吉野川、徳島、淡路島を、更に土佐連峰の彼方に石槌山を、快晴に恵まれれば紀伊半島、中国方面まで眺望することが出来る。途中の名所を次に紹介すると、

- ※夫婦池……往昔これに住んでいた大蛇が讃岐農民を助けたと伝えられ剣山に香川人の信者多きはこの伝説による。
 - ※見の越……剣神社、円福寺の所在地で宿泊施設がある。
 - ※西島神社と胎内めぐり……巖上からの眺望はお花畑を近景に全山随一の絶佳というべく、御身体たる岩内をくぐる胎内めぐりは行の一つである。
 - ※平家の馬場……海拔1,955米の頂上、その昔平氏が再挙のため調練した所と伝えられ、台風予報の確実性で知られている剣山測候所がある。
 - ※不動の窟……行場中最も神韻そくそくと心魂を清められる所で洞窟深く滝がある。
 - ※鶴の舞……高さ約60米の岩頭に立てば身の毛もよだつ。
 - ※鎖の行場……高さ13尋の直下する鎖の岩行場として知られている。
 - ※剣山の高山植物及び動物……剣山特有の金露梅、銀露梅があり谷川に棲む山せう魚も有名。
- 交通 徳島本線穴吹駅下車谷口迄バスあり。
徳島本線貞光駅下車剣橋迄バスあり。
- 施設 川井・谷口に旅館あり、富士の池に神社寺院の建物がある。夏季登山期には2,000人の収容の設備がある。一の森にヒュツテがあり50人を収容し得る。見の越に神社・寺院あり宿泊出来る。

美馬郡

○土釜

霊峰剣山に発する一字川の中流に位し、流れ落ち水流は一大瀑布を形成し恰かも雷の如き大音響をたてて石釜の中に入り渦を生ず。通称一字峡の中で最大の圧観である。近辺には老桜、紅葉美しく真夏しぶきをうける涼味は一きわ爽快である。

交通 国鉄徳島本線貞光より約13軒、バスの便あり。

施設 旅館・食堂あり。

○鳴滝

貞光町端山猿飼にあり、剣山一字峡の中土釜と並び称せられる景勝地である。大小の滝が連続して、その大なるものは直下9米、殊に雨時増水した時の瀑布の壮観は筆舌につくしがたい。夏の青葉と秋の紅葉が観光に好適のシーズンである。

交通 貞光駅を南へ県道に沿い12.5軒。バスの便あり。

○土土呂の滝

吉野川の支流半田川の上流に位置し八景十二勝に選ばれている。切り立つた断崖約36米を垂直に落下する瀑布は凄味の極みであり奔逸する水音が四方にこだまし豊かな水量、周囲の佳景とともに絶好の観光地である。

交通 国鉄徳島本線阿波半田駅より土土呂滝まで10軒。バスの便あり、バス終点より約1軒徒歩。

施設 近辺の半田町日開野に旅館あり。

○勘定の滝

穴吹町口山前瑞石部落の西端にあり、高さ約36米余り。直下して深い淵に落ちその壺の周囲約90米余。春の桜、秋の紅葉淵に映えて絶佳である。

交通 国鉄徳島本線穴吹駅より12軒、バスの便あり。

○臥鶴の松

美馬郡美馬町郡里の願勝寺境内にあり、徳島新聞にて募集した八景十二勝に入選して一躍世の認める所となつた。樹令500年の枝は四方にひろがり周囲約54米四方で前庭一円を掩っている。

交通 国鉄徳島本線貞光駅より下車徒歩で2軒、又は西部バスで美馬町郡里山路下車徒歩1分。

○段の塚穴

史蹟として有名。文部省より指定を受けている。東西に2ヶ所あり内部に岩棚があるので面白い。昔より貸碗の伝説がある。内部は約3.6米四方高さ4.5米、入口は巾約1.8米である。

交通 国鉄徳島本線貞光駅下車徒歩4軒。又は西部バス美馬町郡里東宗重下車徒歩2分。

○木綿麻山

貞光町端山東南部にあり、海拔1,033米、山姿秀麗の名山である。伝説によると太古忌部隊により開拓せられた平家の落武者が入山したとも言われ、衣織の窟や秩父武者の滝があり山麓には天日鷲命をまつる郷社友内神社がある。

交通 国鉄徳島本線貞光駅より南へ10軒、登山口までバスの便あり。

三好郡

○諏訪公園

本県西部の郡池田町は煙草の産地並びに吉野川清流の鮎の名所として有名。町の中央部にある諏訪公園は桜の名所で春には観光客で賑う。本町を起点として大歩危小、歩危、祖谷溪は余りにも有名な溪谷で前者の女性的美観に、後者の男性的絶景ともに対照的な絶景である。

○大歩危、小歩危

交通 国鉄土讃線大歩危又は小歩危駅下車。

大歩危駅……1.5軒。小歩危駅……2.0軒。

阿波池田よりバスあり。

施設 旅館、遊覧バスの便あり。

特徴 春……桜、つばじ、山吹の美観。

夏……新緑と奇岩、怪石の相迫る溪谷の涼風。

秋……紅葉の景観。

冬……広葉樹、針葉樹の積雪。

○祖谷溪

祖谷川に沿い六十有余の景勝地をもち春のつばじ、秋の紅葉は圧巻である。また平家の哀史に彩られた地で史蹟としても有名で其の景観は実に秀逸にして天下の観光地として推奨されている。

施設 西祖谷山村一字。旅館あり。

東祖谷山村京上、若林。旅館あり。

日本三大奇蹟の一。蔓(かづら)橋は西祖谷山村善徳にある。

平家の赤旗……平国盛一族が祖谷山に逃れ、当時の赤旗が代々東祖谷山村阿佐家に伝えられ現存している。

交通 池田より定期バスあり。

○龍ヶ嶽

松尾川上流にある海拔1,447米の中津山麓に位し、河面より約100米の大絶壁である。断崖の所々に小松が生え、見る者をして恐怖を感じしめる雄大さで交通が不便な為余り知られていないが、一度見物したものは必ずやその雄大さに一驚することは疑うべくもない。

交通 三羅村出合より約6軒徒歩。

○腕山スキー場

徳島本線辻駅下車、井内谷まで約4軒をバスが往復している。井内谷より6軒を徒歩で上る。井内谷に旅館、山にはヒュツテがある。四国一のスキー場としてスキー客で賑う。

○塩塚スキー場

徳島、愛媛県境にあり、海拔1,043米の高原地。四国の山々を眼下に見下し遠く瀬戸内海を望見することが出来る。四季それぞれの高原特色を現わし、冬は積雪豊富なスキー場、スロープの広大なことは四国一の定評あり。

交通 土讃線阿波川口駅下車、銅山川に沿い県道を8軒にして大野に達す。(バス便あり)それより6.5軒で山頂に達す。又は途中黒川橋下車で村道を徒歩6.5軒で目的地に達す。

○美濃田淵

辻町東端吉野川河中数多の奇岩突出し、河水淀んで濃青となり、春は岩つづじの咲乱れ、夏は清流に船を浮べ鮎を風味出来る絶好の景勝地である。

交通 辻駅より東約750米。

○加茂の大樟

樟の代表的巨樹。根廻19米、目通りの周囲12米、高さ30米、太い枝13本、北へ20米、東へ21米、南へ24米延び、樹形美しく推定樹令千余年。

交通 阿波加茂駅北東800米。

○箸蔵寺

春……境内梅林1万5千坪、梅花咲き乱れ更に山道境内の桜もよし。

夏……周辺一帯緑樹鬱蒼として老松巨榎天を摩し爽涼感一しお深し。

秋……鞠橋は錦秋をいろいろ又薬師堂の楓もよし。

冬……阿波、伊予、土佐の連峰の雪嶺を展望できる。

交通 国鉄箸蔵駅下車徒歩山道約2軒。

施設 宿泊設備200名、給食設備300名。

○雲辺寺山

阿讃山脈西端の雄峰。海拔約1,000米、山頂より祖谷の峻峰、吉野川の長流、讃岐平野、瀬戸の島々まで見渡し眺望正に絶佳である。又四国霊場巨巖山雲辺寺があり、鬱蒼たる樹海に包まれて1,200年来由緒の法燈を伝承し、今なを俗界を隔絶した幽境である。

交通 汽車土讃線三繩駅下車坂路9軒、県道1.5軒。

バス川池線白地駅。坂道9軒。雲辺寺駅坂路7軒。

○滝寺、もみぢ滝

滝寺の本尊は国宝目引観音（立像）で常時多数の参詣あり。附近のもみぢ滝は一の滝、二の滝、三の滝あり、水量豊かにして景観である。特に秋は附近の全山紅葉して其の色水に映え、美しさ筆舌につくし難い。

交通 徳島本線江口駅より2軒。

昭和34年10月1日印刷

昭和34年10月15日発行

徳 島 県

徳島市南内町一丁目


印刷者 長 町 清

徳島市南内町一丁目

印刷所 有限会社長町印刷所

電話3707・5631番

受入月日		資料番号	
徳島県調査統計課			
類	701	番	7
		号	70



徳島県調査統計資料