

昭和30年徳島県統計書正誤表

頁	箇 所	誤	正
1	1 本県の位置、県庁所在地の北緯	34°40'	34°04'
57	3 家畜乳牛、区分	飼養頭数	飼養農家戸数
〃	〃 〃 〃	飼養農家頭数	飼養頭数
65	10 屠殺、昭和26年、犢、肉量	177,668kg	17,668kg
80	8 漁業損害給付金	8 漁業損害給付金	8 漁船損害給付金
82	市町村別林野面積(続)、市町村別	板野郡藍住村	板野郡藍住町
89	2 教員数、昭和29年、総数、男	5,453	5,345
101	県立学校経費、昭和28年度(財源)、高等学校	494,410	459,410
105	11 文化、宗教	11 文化、宗教	11 文化
125	2 県内主要金融機関別預金及び貸出、銀行、貸出	10,544,693	10,544,663
146	5 徳島県内国鉄駅別運輸成績、徳島本線、石井、(乗車人員、定期外)	130,386	130,286
147	〃 〃 (続) 牟岐線、古庄、発送トン数	10,891	10,981
148	6 入港船舶、昭和30年、総数、隻数	150,570	150,572
154	8 月別引受郵便物数、総数、二種	13,507,746	13,507,346
〃	9 月別引受小包郵便物数、昭和31年1月、総数	33,447	33,407
196	2 最高裁判所裁判官国民審査開票結果、市計、有効投票数	77,858	77,358
197	頁数	137	197
201	1 立候補者調、鳴門市、長町清、住所	蛭子前西4の1	蛭子前西114の1
207	3 開票結果調(続)、板野郡、土成町、無効投票率	6.21	5.21
258	2 火災被害、年度別原因別発生件数(その二)、昭和28年度、その他	39	37
263	2 交通事故原因調、操縦者の所為、計、その他の車馬	—	2

ま え が き

1. 本統計書は、本県における各種の統計的事項を集録し本県の現勢を審らかにするため編集したものであります。
2. 資料は、当課主管の各調査、その他庁内各部課、各官公庁、公社、団体より収集したものであります。
3. 本書中昭和30年とあるのは暦年によるものであり、昭和30年度とあるのは会計年度を示し昭和0.0.0.とあるのは、昭和何年.何月.何日の意であります。
4. 表中「—」は該当のないもの「…」は不明又は資料を欠くもの「0」は単位に満たないもの「X」は公表不能なものを示しました。
5. 最後に本統計書作成にあたりご協力いただいた各官公署その他各種団体に対し厚く感謝申し上げますとともに更に今後の編集方法、内容等につきまして、積極的なご意見をいただければ幸いです。

徳島県総務部県民統計課

目次

1 総説

1. 本県の位置	1
2. 沿革	1
3. 地勢	2
4. 地質	3

2 土地

1. 主な山岳	5
2. 河川	5
3. 第一種地表地目別	12

3 気象

1. 気象概況	17
2. 季節現象	19
3. 観測所別平均降水量	19
4. 観測所別平均気温	20
5. 測候所及び観測所々在地	20

4 人口

(一) 静態人口

1. 歴年別人口及び世帯数	21
2. 市町村別人口及び世帯数	22
3. 産業別、性別人口	24
4. 世帯主の労働力状態及び産業別一般世帯数	32

(二) 動態人口

1. 月別人口動態総覧表	40
2. 性、年齢別死亡者数	41
3. 年次別人口動態(全管)	42

5 農業

(一) 農作物の収穫高

1. 穀類	43
2. いも、雑穀類	45
3. 豆類	46
4. 野菜類	47
5. 工業作物	49
6. 果樹	51
7. 緑肥及び飼料作物	53

6 畜産

1. 家畜役肉用牛(黒毛和牛)	55
2. 家畜役肉用牛(褐毛和牛)	56
3. 家畜乳牛	57
4. 家畜馬	58
5. 家畜豚	59
6. 家畜山羊	61
7. 家畜綿羊	62
8. 家畜鶏	63

9.	家畜家兔	64
10.	屠殺	65
11.	獣医師及び装蹄師	65

7 養 蚕

1.	市町村別養蚕戸数掃立卵量及び收繭高	67
2.	收繭額並びに価額累年比較	70
3.	養蚕戸数累年比較	71
4.	蚕種製造業	72
5.	製糸業	72
6.	繭検定所	72
7.	繭糸業	72

8 水 産

1.	漁業協同組合	73
2.	月別漁業組合別漁獲高	75
3.	月別、種別、漁獲高	76
4.	月別、漁業種別漁獲高	77
5.	漁船数(有動力船)	78
6.	漁船数(無動力船)	79
7.	漁業保険金	79
8.	漁船損害給付金	80
9.	塩生産状況	80

9 林 業

(一)	林野面積	81
(二)	保安林	84
(三)	造林面積	
1.	国有林野造林面積	84
2.	公有林野官行造林面積	85
3.	公私有造林面積	85
(四)	林産物	
1.	素材	86
2.	製材	86
3.	普通薪,瓦斯薪	87
4.	木炭	87
5.	特殊林産物	88

10 教 育

1.	学校総覧	89
2.	教員数	89
3.	学令児童生徒数	90
4.	児童生徒数(年令別)	91
5.	市町村別学校総覧	92
6.	設置者別学校数	94
7.	職名別教員数	94
8.	児童生徒数(学年別)	96
9.	学級編成及び卒業者	96
10.	高等学校	97
	課程数	
	生徒数	
11.	幼稚園	98

組数, 幼児数及び修了者数	99
12. 各種学校	99
学校数, 教員数	
生徒数	
卒業者数	
13. 職員数	99
14. 1学級当り児童生徒数別学校数	100
15. 学校経費	100
学校種別経費	
県立学校経費	
市町村立学校経費	
16. 計測検査	102
小学校	
中学校	
高等学校	
前年度比較	
全国比較	
17. 都道府県別, 学校種別, 学校教員, 幼児, 児童及び生徒数	104

11 文 化

(一) 文 化	
1. 社会教育委員会	105
2. 公民館	105
3. P T A	105
4. 青年団	106
5. ボーイスカウト, ガールスカウト	106
6. 婦人団体	106
7. 図書館	107
8. 蔵書	107
9. 図書館利用状況	107
10. ラジオ, テレビ普及状況	108
11. 映画, 演劇	108

12 鉱 工 業

(一) 鉱 業	
1. 主要鉱山	109
2. 採掘鉱区	109
3. 鉱種別, 鉱山数, 従業者数及び生産高	110
(二) 工 業	
1. 産業別構成(総数)	111
2. 産業別出荷額, 原材料使用額, 附加価値額, 現金給与額(従業者4人以上)	112
3. 絹, スフ, 織物製造業(機械21台以上)	114
4. 麻紙製造業(スピナー21錘以上)	115
5. 縫製品製造業(ミシン11台以上)	116
6. メリヤス製造業	116
7. 脱脂綿製造業(労務者6人以上)	117
8. 銑鉄鑄物製造業	117
9. 織維機械	118

13 商 業、物 価

1. 商工業協同組合	119
------------	-----

2.	会 社 数	119
3.	一世帯当り一ヶ月間の平均支出額(全都市)	120
4.	” (徳島市)	120
5.	消費者物価指数(全都市)	121
6.	” (徳島市)	122
7.	主要生活用品の実効価格(徳島市)	122

14 金 融

1.	県内金融機関数	125
2.	県内主要金融機関別預金及び貸出	125
3.	県内金融機関別主要勘定	126
4.	簡易生命保険営業状況	126
5.	手形交換高	127
6.	郵便貯金	127
7.	郵便振替貯金	128
8.	郵便為替	128

15 電 水、ガ ス、水 道

(一) 電 気

1.	事業所数及び営業区域	129
2.	営業所別電力消費状況	129
3.	発電所設備	129
4.	変電所設備	130
5.	業種別電力消費状況	130
6.	月別電力需用状況	131

(二) ガ ス

1.	企画及び供給	132
2.	主要設備	132
3.	発生量及び用途別供給状況	133

(三) 水 道

1.	企画及び供給	132
2.	設備	134
3.	濾過能力及び設備	135
4.	水道費収入	135
5.	水道費支出	135

(四) 簡 易 水 道

1.	企画及び供給	136
2.	設備	137
3.	濾過能力及び設備	139
4.	水道費収入	140
5.	水道費支出	141

16 交 通、通 信

(一) 交 通

1.	自動車数(普通)	143
2.	自動車数(小型)	143
3.	定期自動車輸送状況	144
4.	貨物自動車輸送実績	145
5.	徳島県内国鉄駅別運輸成績	146
6.	入 港 船 舶	148
7.	船舶乗降人員並びに海上出入貨物総トン数	148

8.	トン数階級別入港船舶	149
9.	海上出入貨物品種別数	150

(二) 通 信

1.	通信施設	151
2.	電話機数	151
3.	電話加入者数	151
4.	国内電報通信数	152
5.	郵便施設	152
6.	引受通常郵便物数	153
7.	引受特殊扱通常郵便物数	153
8.	月別引受郵便物数	154
9.	月別引受小包郵便物数	154

17 土 木

1.	道路延長	155
2.	道路費	155
3.	主要港湾費	155
4.	漁港費	156
5.	橋梁、隧道、渡船場	157
6.	海岸	158
7.	港	159
8.	主要河川災害復旧防除及び改良費	160

18 建 築

1.	建 築(その1)	161
2.	” (その2)	161
3.	” (その3)	162
4.	” (その4)	162
5.	” (その5)	163
6.	” (その6)	164

19 厚 生、勞 働

(一) 厚 生

1.	市郡別月別保護状況	165
2.	保護種類別月別保護状況	165
3.	児童福祉施設一覽	166
4.	社会福祉施設	169
5.	職業補導施設	170
6.	健康保険	170
7.	厚生年金	172
8.	船員保険	173

(二) 勞 働

1.	産業別労働者平均賃金	174
2.	産業別労働者一人一ヶ月平均就業日数	176
3.	一般職業紹介	177
4.	日雇職業紹介	178
5.	労働者災害補償保険適用事業場数及び労働者数	179
6.	失業保険	180

(三) 勞 働 争 議

1.	月別産業別、労働争議件数及び参加人員	181
2.	主要要求別、月別、産業別労働争議件数	182

3.	形態別、月別、産業別、労働争議件数及び参加人員調	183
4.	月別、産業別労働争議の結果調査	184

20 衛 生

1.	年別病院数	185
2.	年別医療関係者数	185
3.	主要死因別死亡者数	185
4.	月別法定伝染病患者数及び罹患率	187
5.	その他の伝染病	188
6.	性病	188

21 選 挙

(一) 衆議院議員総選挙		
1.	立候補者調	189
2.	投票結果調	189
3.	開票結果調	192
4.	党派別得票数調	195
5.	党派別立候補者当選者調	195
(二) 最高裁判所裁判官国民審査		
1.	最高裁判所裁判官国民審査投票結果	196
2.	最高裁判所裁判官国民審査開票結果	196
(三) 知事選挙		
1.	立候補者調	196
2.	投票結果調	197
3.	開票結果調	199
(四) 県議会議員選挙		
1.	立候補者調	201
2.	投票結果調	204
3.	開票結果調	206
4.	党派別、男女別候補者数調	209
5.	党派別、新前元別候補者数調	209
6.	党派別、男女別当選者数調	209
7.	党派別、新前元別当選者数調	209
8.	党派別、男女別得票数調	209
(五) 市町村長選挙		
1.	立候補者、当選者調	210
2.	市町村長選挙投票結果調	214
(六) 海区漁業調整委員会委員選挙		
(七) 基本選挙人名簿登録者数調		
(八) 海区漁業調整委員会委員選挙人名簿		

22 財 政

1.	国税収入済額	217
2.	県税収入済額	218
3.	現年度調定及び徴収状況	218
4.	滞納繰越分徴収状況	219
5.	過年度調定及び徴収状況	219
6.	県才入	220
7.	県才出	221
8.	特別会計	224
9.	昭和30年度市町村別決算見込額	228

23 司 法

(一) 裁判所配置		235
1.	地方裁判所	235
2.	簡易裁判所	235
3.	檢察審査会	235
4.	家庭裁判所	236
(二) 地方檢察庁		236
(三) 刑事事件		236
1.	刑事訴訟件数(地方裁判所)	236
2.	“ (簡易裁判所)	237
3.	刑法犯第一審科刑年表	237
4.	特別法犯第一審科刑年表	237
(四) 民事事件		238
1.	民事訴訟件数	238
2.	民事訴訟新受件数種別	238
(五) 家事事件		239
1.	審判	240
2.	家事調定事件	240
(六) 少年事件		240
1.	新受理件数	241
2.	既済件数	241
3.	保護観察所	241
4.	少年犯罪性別取扱件数	242
5.	少年犯罪年令別取扱件数	242
6.	保護観察年表	242
(七) 刑務所		244
1.	土地及び建物坪数	244
2.	建物及び房数、坪数	244
3.	職員数	244
4.	在所人員	245
5.	罪名別在所受刑者	245
6.	刑期別在所受刑者	245
7.	年令別受刑者	245
8.	教育別、犯罪別受刑者	245

24 治 安

1.	刑法犯発生、検挙状況	247
2.	犯罪原因別、検挙人員調	248
3.	被疑者住居別及び前科別	250
4.	被疑者の環境	251
5.	被殺傷者調	253
6.	自殺者調	253
7.	刑法犯発生検挙月別状況	254

25 災 害、事 故

(一) 災 害		257
1.	消防状況	257
消 防 署		
消 防 団 (隊)		
消防団消防機械器具		

2. 火災被害.....258
 年度別発生件数及び損害
 年度別原因別発生件数
 月別火災損害状況
 出火時間別発生件数
3. 台風被害.....260
 (二) 事故
 1. 交通事故件数及び損害調.....262
 2. 交通事故原因調.....263
 3. 交通取締処分調.....265
 4. 交通事故による死傷者の年齢別及び性別調.....266
 5. 交通事故発生時の状況調.....266

1
總 說

時代、細川氏全盛の時には勝瑞が政治の中心となつた。

細川頼之が京都の上屋形に対し勝瑞に下屋形をおいた時は、同地は繁盛で細川氏敗れて後、長曾我部氏にかわつて蜂須賀氏入国後は徳島が政治の中心として浮び上つた。蜂須賀治世約300年の間、藍、塩、葉煙草の生産によつて富を築き明治19年徳島市の人口は約6万で全国第10位にあつたほどである。

県は淡路（阿波路）を通じ京阪神との交通は頻繁で、その影響を強く受け古く奈良時代、船の王によつて阿波の名が万葉集に見えているほどである。幕政時代に阿波は淡路をも加えていたが、明治になつて藩が廃止せられ徳島県となり、大参事がいわゆる阿波国と淡路の三原郡を管轄していた。明治4年名東県と改称し、淡路の津名郡を加え、同6年2月更に讃岐国をも加え権令を置いたが、同8年9月香川県が再置せられて、これを分離した。同9年8月名東県が廃止となり、淡路は兵庫県に、阿波は高知県に合併せられ、新たに、高知県徳島支庁を置いていた。然し同11年2月徳島支庁は徳島出張所となり、ついで明治13年3月再び徳島県が設けられ、阿波国10郡を管轄する事になり、略々現在の態勢が出来上つた。明治22年10月徳島、昭和22年鳴門、同26年小松島に市制がしかれ、その後、町村合併により現在（昭和30.10.1）行政上3市10郡72ヶ町村に分れている。

自昭和26年 至現在	自昭和22年 至昭和26年	自明治14年 至昭和22年	明治13年	自明治10年 至明治12年	明治9年	自明治5年 至明治8年	明治4年	自明治元年 至明治3年
徳島市 鳴門市 小松島市	徳島市 鳴門市	徳島市						
名東郡 勝浦郡 那賀郡 海部郡 名西郡	名東郡 勝浦郡 那賀郡 海部郡 名西郡	名東郡 勝浦郡 那賀郡 海部郡 名西郡	徳島県 (3月2日)	高知県 (8月21日)		徳島県 (7月14日) 名東県と改称 (11月15日)		徳島藩
板野郡 阿波郡 麻植郡 美馬郡 三好郡	板野郡 阿波郡 麻植郡 美馬郡 三好郡	板野郡 阿波郡 麻植郡 美馬郡 三好郡						

3 地 勢

県内は地形上、山がちで全面積4,143平方キロの8割強は山地となり、1,000米を越える山も数多い。県内の最も高い山は県のはほぼ中央にある剣山で、その高さ1,955米、四国第二の山となつている。この剣山を中心とした剣山山脈は県を南北に分ける分水嶺で、これを境として南北で気候、地形、耕作など自然、人文上著しい相異がみとめられる。

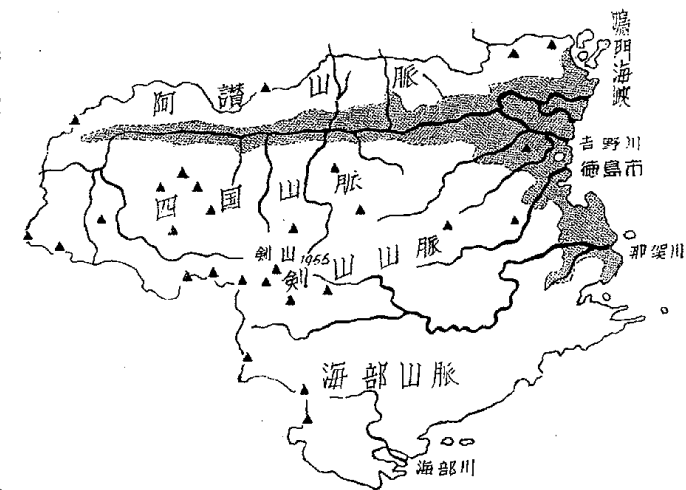
即ち北斜面山地には吉野川支流がほぼ南北に流れ深い谷をうがち峡谷をなして本流に注ぎ、古い昔から谷底はもちろぬ高い平面地の開拓が進み耕作地が点々とみられる。これに対して南斜面山地では、勝浦川、那賀川などがほぼ東西に流

れ、山地斜面はほとんど森林地となつている。

那賀川は電源開発のために全国でも希な、よい地形をつくつている。香川県との境にある阿讃山脈は一般には低く、その南斜面の開拓はよく進んでいる。

吉野川は水源を遠く高知県に発し、池田町の南では南北に方向をとり、大歩危、小歩危の深い峡谷をつくり、同町以東では、くさび形の細長い平地を作つている。川の北、阿讃山麓には扇状地が発達し土地は高く下流の低地は勝浦川及び那賀川下流の低地と共に広く水田地帯となつている。

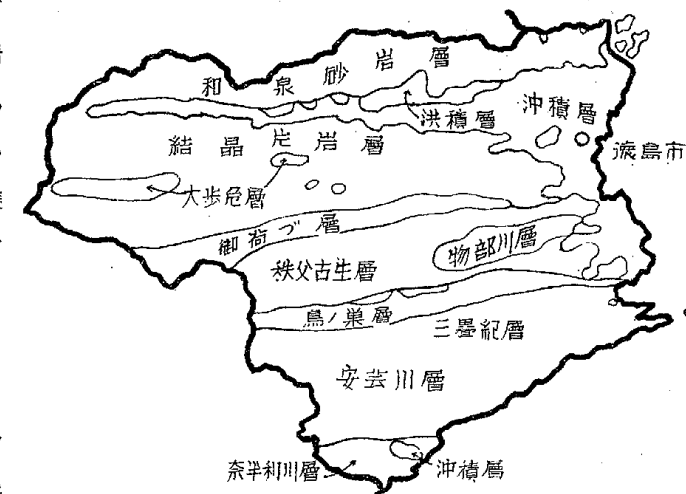
県南には広い平地は少く、檜町以南では山地が直接海にせまつた岩石海岸で、県北の砂浜海岸とは著しい対照をなし、海は深く漁港として適当な地形をもつている。



4 地 質

県内には我が国で最も古く、古生代の石炭紀以前に属すると考えられる結晶片岩系のものから古生代、中生代、新生代と各時代の地層があり、それらは、吉野川の南方からはじまつて順次南へ段々新しく重つて見られる。

阿讃山地をつくつているのは中生代の和泉砂岩層である。剣山山脈北斜面山地は大部分が結晶片岩系の岩石から出来ていて、県内の重要な鉱産資源の一つである含銅黄鉄鉱鉱床もこの中に賦存し、俗に「青石」といわれ建築用材として用いられている。緑泥片岩や紅簾片岩その外、石墨片岩、黒色千枚岩、絹雲母片岩などの片岩類も見られる。特に祖谷溪や大歩危の川底近くにある、含礫片岩は学術上貴重である。最近地すべりの盛んなのも、この地域に属している。剣山を中心とした秩父古生層は石灰岩を主とし、この層の東端、富岡、桑野、加茂谷附近では、石灰の製造原料となり将来の那賀川総合開発に関係した重要な鉱産資源といえる。勝浦川上、中流部は地質上勝浦盆地と呼ばれ、中生代物部川層で、多数の化石を出し学術上興味がある外、勝浦炭鉱などで良質の粘結炭を出し将来の開発が期待せられている。那賀川上、中流から南、海部郡にかけては、中生層で鳥巢層（上部ジュラ系）安芸川層（上部ジュラ系）奈半利川層（上部白亜系）と順次新しくなる。



阿讃山地を構成する和泉砂岩層は、砂岩頁岩から出来ていて、鳴門市附近で採れる通称撫養石はよい建築石材である。然し砂岩は風化せられ易く山麓に扇状地がよく発達し、森林は少く、川の水は少く風水害の害をうけ易い。阿波町の土柱は古い扇状地が侵蝕せられて出来た奇勝で、板野郡堀江町附近の陶土器の製造原料も和泉砂岩層から出来たものである。吉野川流域平地や勝浦川、那賀川の下流低地は新しい沖積地で特に河口近くは低湿である。

2
土地

2 土 地

1 主 な 山 岳 昭和30.12.31 林政課調

名 称	所 在 地	標 高	名 称	所 在 地	標 高
劍次郎	山笈嶺	1,955	国見山	三好郡西祖谷山村	1,409
三矢	菅山	1,925	鳳呂ノ塔	三好郡東祖谷山村	1,404
天狗塚	同	1,893	湯桶丸	那賀郡木頭村	1,372
塔の丸	同	1,848	腕山	三好郡東祖谷山村	1,333
丸笹立	同	1,813	八面山	美馬郡一宇村	1,312
黒笹立	同	1,713	綱付山	美馬郡穴吹町	1,256
丸石	同	1,712	明神嶽	麻植郡木屋平村	1,223
烏帽子山	同	1,708	高越山	麻植郡山川町	1,122
神丸	同	1,703	東宮山	名西郡神山町	1,090
高城山	同	1,684	友内山	美馬郡端山村	1,073
赤烏帽子山	同	1,670	龍王山	美馬郡郡里町	1,057
権田山	同	1,631	旭丸山	勝浦郡上勝町	1,020
寒峰	同	1,628	大川山	香川県美合村	1,043
雲早山	同	1,611	東谷	海部郡穴喰町	1,019
中津山	同	1,609	安野山	三好郡東祖谷山村	1,643
赤城屋山	同	1,604	春宮山	麻植郡美郷村	1,091
甚吉森	同	1,496	青ノ峠	那賀郡木頭村	1,434
		1,446	東尾	勝浦郡上勝町	1,160
		1,436	吉野丸	那賀郡木頭村	1,117
		1,423	荒瀬	同	1,115

2 河 川 (河川法施行河川) 河川課調 昭和30,12.31

河 川 名	区 域	延 長
幹 吉 野 川	左岸 阿波郡阿波町字岩津以下海に至る 右岸 麻植郡山川町字一里塚以下同	43,200
吉野川派川 旧 吉 野 川	左岸 板野郡上板町大字依藤塚字西以下海に至る 右岸 同 郡同 町大字同字同以下同	24,873
吉野川支川 飯 尾 川	左岸 麻植郡鳴島町大字中島字福井以下吉野川合流点に至る 右岸 同 上	19,745
吉野川支川 川 田 川	左岸 麻植郡山川町字村雲鉄道橋以下吉野川合流点に至る 右岸 同 郡同町大字瀬詰字湯立以下同	1,418
幹 那 賀 川	左岸 那賀郡富岡町大字楠隈字金石より同郡平島村大字中島A.8標柱とA.9を結ぶ線に対しA.7標柱の地点に於て東側百度の角度をなす線延長A.9標柱より550米の地点に至る 右岸 那賀郡富岡町大字上大野字西谷より同郡富岡町大字辰巳字古川A.4標柱と眉毛A.1の標柱の見透線延長A.1標柱より東800米の地点に至る	12,130
那賀川派川 岡 川	左岸 那賀郡富岡町大字下大野八貫の北那賀川合流点より同郡富岡町大字辰巳字南須地内B.4標柱と字沖洲地先B.1標柱の見透線延長B.1標柱より東600米の地点に至る 右岸 那賀郡富岡町大字下大野八貫北那賀川合流点以下海に至る	10,882
那賀川支川 桑 野 川	左岸 那賀郡富岡町大字山口字大久保以下岡川合流点に至る 右岸 同 郡同 町大字同 字中コソ以下同	11,127

2 河 川 (続)(河川法準用河川)河川課調 昭和30.12.31

河 川 名	区 域	延 長
幹 吉 野 川	左岸 高知県界以下阿波郡阿波町字岩津河川法施行地点に至る 右岸 同上 以下麻植郡山川町字一里塚同上	64,909
吉野川支川 白 川 谷 川	左岸 三好郡山城谷村字けんの元より以下吉野川合流点に至る 右岸 同上	7,536
吉野川支川 伊 予 川	左岸 三好郡山城谷村愛媛県界以下吉野川合流点に至る 右岸 同上	9,273
吉野川支川 祖 谷 川	左岸 三好郡東祖谷山村字菅生以下吉野川合流点に至る 右岸 同上	49,309
吉野川支川 切 谷 川	左岸 三好郡東祖谷山村字菅生以下吉野川合流点に至る 右岸 同上	3,818
吉野川支川 道 川	左岸 三好郡東祖谷山村字石妹以下祖谷川合流点に至る 右岸 同上	5,455
吉野川支川 和 田 谷 川	左岸 三好郡東祖谷山村字和田から下流祖谷川合流点に至る 右岸 同上	700
吉野川支川 小 島 谷 川	左岸 三好郡東祖谷山村字小島から下流祖谷川合流点に至る 右岸 同上	4,200
吉野川支川 若 宮 谷 川	左岸 三好郡西祖谷山村字一字以下祖谷川合流点に至る 右岸 同上	5,455
吉野川支川 松 尾 川	左岸 三好郡東祖谷山村字落合以下祖谷川合流点に至る 右岸 同上	20,182
吉野川支川 辰 谷 川	左岸 三好郡東祖谷山村大字小祖谷字瀬戸内から下流松尾川合流点に至る 右岸 同上	800
吉野川支川 釜 土 谷 川	左岸 三好郡西祖谷山村大字小祖谷字春の木尾から下流松尾川合流点に至る 右岸 同上	800
吉野川支川 第一坂瀬谷川	左岸 三好郡西祖谷山村大字小祖谷字坂瀬から下流松尾川合流点に至る 右岸 同上	4,500
吉野川支川 第二坂瀬谷川	左岸 三好郡西祖谷山村大字小祖谷字坂瀬から下流第一坂瀬川合流点に至る 右岸 同上	200
吉野川支川 第三坂瀬谷川	左岸 三好郡西祖谷山村大字小祖谷字坂瀬から下流第一坂瀬川合流点に至る 右岸 同上	800
吉野川支川 漆 川	左岸 三好郡三繩村大字漆川字ハジロ県道橋梁以下吉野川合流点に至る 右岸 郡同 村大字同字カケウス以下同	4,000
吉野川支川 馬 路 川	左岸 三好郡依馬地村大字佐野字北大境以下吉野川合流点に至る 右岸 郡同 村大字同字南大境井城谷吐出以下同	6,500
吉野川支川 站 昔 谷 川	左岸 三好郡箆蔵村下野呂内から下流吉野川合流点に至る 右岸 同上	8,000
吉野川支川 西 谷 川	左岸 三好郡箆蔵村大字大佐古から下流吉野川合流点に至る 右岸 同上	1,000
吉野川支川 小 川	左岸 三好郡三好町大字東山字谷以下吉野川合流点に至る 右岸 同上	4,000
吉野川支川 井 内 谷 川	左岸 三好郡井内谷村字依城7,094地先から下流吉野川合流点に至る 右岸 郡同 村字冬浦7,011地先から下流同上	8,827
吉野川支川 下 影 谷 川	左岸 三好郡井内谷村登越谷合流点から下流井内谷川合流点に至る 右岸 同上	1,500
吉野川支川 馬 来 谷 川	左岸 三好郡三好町大字屋間東寺尾以下吉野川合流点に至る 右岸 郡同 町大字同字寺尾以下同	1,800
吉野川支川 黒 川 原 谷 川	左岸 三好郡三好町字山口水路分岐点から下流以下吉野川合流点に至る 右岸 同上	2,500
吉野川支川 稻 持 谷 川	左岸 三好郡加茂町字貞広以下吉野川合流点に至る 右岸 郡同 町字金川金川谷吐出以下同	545
吉野川支川 伊 月 谷 川	左岸 三好郡三好町字山分4,589-86の5地先から下流吉野川合流点に至る 右岸 同上	650
吉野川支川 加 茂 谷 川	左岸 三好郡三庄村大字西庄字浪雨以下吉野川合流点に至る 右岸 郡同 村大字同字唐路以下同	2,509
吉野川支川 河 内 谷 川	左岸 三好郡三野町大字太刀野山字郷谷吐出以下吉野川合流点に至る 右岸 郡同 町大字同字花園北北谷吐出以下同	1,745

2 河 川 (続)(河川法準用河川)河川課調 昭和30.12.31

河 川 名	区 域	延 長
吉野川支川 山 口 川	左岸 三好郡三庄村大字山口以下吉野川合流点に至る 右岸 同上	1,000
吉野川派川 中 島 川	左岸 三好郡三野町大字川緑以下吉野川合流点に至る 右岸 美馬郡重溝村字中島以下吉野川合流点に至る	1,636
吉野川派川 高 瀬 谷 川	左岸 美馬郡重溝村字黒ツエ北堤以下中島川合流点に至る 右岸 郡同 村字上野以下同	1,964
吉野川支川 半 田 川	左岸 美馬郡八千代村字小谷合流点から下流以下吉野川合流点に至る 右岸 同上	11,700
吉野川支川 東 谷 川	左岸 美馬郡八千代村字上蓮府県道久保半田線横断ヶ所から下流以下半田川合流点に至る 右岸 同上	2,600
吉野川支川 井 川 谷 川	左岸 美馬郡半田町字日浦1,376番地先から下流以下半田川合流点に至る 右岸 郡同 町字釜名101番地の1地先以下同	2,400
吉野川支川 中 野 谷 川	左岸 美馬郡重溝村字煖坂以下吉野川合流点に至る 右岸 郡同 村字屋内以下同	3,725
吉野川支川 鍋 倉 谷 川	左岸 美馬郡郡里町字庵の宮以下吉野川合流点に至る 右岸 郡同 重溝村字井の神以下同	3,100
吉野川支川 貞 光 川	左岸 美馬郡一字村字実平以下吉野川合流点に至る 右岸 同上	25,309
吉野川支川 明 谷 川	左岸 美馬郡一字村字明谷以下貞光川合流点に至る 右岸 郡同 村字平以下同	1,855
吉野川支川 片 川	左岸 美馬郡一字村字木地屋以下貞光川合流点に至る 右岸 同上	8,945
吉野川支川 吉 田 川	左岸 美馬郡郡里町字坊備以下吉野川合流点に至る 右岸 郡同 町字東段以下同	3,500
吉野川支川 野 村 谷 川	左岸 美馬郡岩倉町大字岩倉字小星以下吉野川合流点に至る 右岸 郡同 郡里町字笠仏以下同	7,529
吉野川支川 白 水 谷 川	左岸 美馬郡岩倉町字白水3,974番地から下流吉野川合流点に至る 右岸 同上	1,200
吉野川支川 井 口 谷 川	左岸 美馬郡岩倉町大字岩倉山字初鹿谷吐出以下吉野川合流点に至る 右岸 同上	4,473
吉野川支川 新 町 谷 川	左岸 美馬郡岩倉町字黒北170番地の2地先以下吉野川合流点に至る 右岸 郡同 町字同45番地先以下同	3,000
吉野川支川 馬 木 谷 川	左岸 美馬郡岩倉町字天神283番地先以下新町谷川合流点に至る 右岸 郡同 町字同10番地先以下同	1,300
吉野川派川 明 連 川	左岸 美馬郡穴吹町大字舞中島字川原端以下吉野川合流点に至る 右岸 郡同 町大字小島字宮原以下同	3,273
吉野川支川 大 谷 川	左岸 美馬郡脇町大字猪尻字芝原堤以下吉野川合流点に至る 右岸 郡同 町大字脇町字佐尾原以下同	2,727
吉野川支川 曾 江 谷 川	左岸 美馬郡江原町字西俣谷香川県界から下流吉野川合流点に至る 右岸 同上	16,064
吉野川支川 東 俣 谷 川	左岸 美馬郡江原町字東俣谷香川県界から下流曾江谷川合流点に至る 右岸 同上	12,250
吉野川支川 穴 吹 川	左岸 麻植郡木屋平村大字木屋平字川上カゲ以下吉野川合流点に至る 右岸 同上	41,891
吉野川支川 芝 生 川	左岸 阿波郡阿波町字桜田以下吉野川合流点に至る 右岸 同上	4,000
吉野川支川 五 明 谷 川	左岸 阿波郡阿波町字桜田から下流芝生川合流点に至る 右岸 同上	1,000
吉野川支川 伊 沢 谷 川	左岸 阿波郡阿波町字梅の木原以下吉野川合流点に至る 右岸 同上	4,582
吉野川支川 川 田 川	左岸 麻植郡美郷村大字中村山字奥野郷以下河川法施行区域に至る 右岸 同上	14,618
川田支川 東 山 谷 川	左岸 麻植郡美郷字堀谷から下流川田川合流点に至る 右岸 同上	7,800
川田支川 岩 小 谷 川	左岸 麻植郡山川町字中津以下川田川合流点に至る 右岸 郡同 町字天王原以下同	2,500

2 河 川 (統)(河川法準用河川)河川課調 昭和30.12.31

河 川 名	区	域	延 長
吉野川支川 大久保谷川	左岸 右岸	阿波郡阿波町大字久千田字井寺口以下吉野川合流点に至る 同 郡同 町字谷口以下同	3,927
吉野川支川 松崎谷川	左岸 右岸	阿波郡阿波町大字勝命市場町界から下流吉野川合流点に至る 同 郡同 町上	1,600
吉野川支川 九栗谷川	左岸 右岸	阿波郡阿波町大字勝命字清原以下吉野川合流点に至る 同 郡同 町上	1,800
吉野川支川 日開谷川	左岸 右岸	阿波郡市場町大字日開谷字岩野以下吉野川合流点に至る 同 郡同 町大字犬の墓字小月以下同	10,368
吉野川小支川 金清川	左岸 右岸	阿波郡市場町尾羽字八坂金清耕地整理貯水池以下日開谷川合流点に至る 同 郡同 町字日吉以下同	4,000
吉野川支川 柿木谷川	左岸 右岸	阿波郡市場町大字切幡町字古田132番地先から下流吉野川合流点に至る 同 郡同 町大字同字同33番地先から下流以下同	4,100
吉野川支川 九頭字谷川	左岸 右岸	阿波郡土成町大字土成字大木以下吉野川合流点に至る 同 郡同 町大字浦の池字金蔵以下同	5,200
吉野川小支川 指谷川	左岸 右岸	阿波郡土成町大字水田字出口130番地先から下流九頭字谷川合流点に至る 同 郡同 町上	3,000
吉野川支川 鯉谷川	左岸 右岸	阿波郡土成町大字土成字前田鯉谷寺貯水池以下吉野川合流点に至る 同 郡同 町上	6,000
吉野川支川 江川	左岸 右岸	阿波郡柿島村大字知恵島字千田塚西以下吉野川合流点に至る 麻植郡鳴島町大字江川字青柳以下同	8,800
吉野川支川 正宝寺川	左岸 右岸	板野郡藍住町字富吉府県道長原一条線横断ヶ処から下流吉野川合流点に至る 同 郡同 町上	5,200
吉野川支川 飯尾川(上流)	左岸 右岸	麻植郡鳴島町大字敷地字赤坂以下河川法施行区域に至る 同 郡同 町大字同字井岡以下同	5,400
吉野川小支川 藤井川	左岸 右岸	麻植郡鳴島町大字飯尾字小林の塚以下飯尾川合流点に至る 同 郡同 町大字同字藤井谷以下同	2,500
吉野川小支川 三谷川	左岸 右岸	麻植郡鳴島町大字森藤字一の坪橋以下飯尾川合流点に至る 同 郡同 町大字同字宮の前以下同	2,600
吉野川小支川 寺谷川	左岸 右岸	麻植郡鳴島町大字山路字坂口855以下飯尾川合流点に至る 同 郡同 町大字同字東寺谷178以下同	2,500
吉野川支川 鮎喰川	左岸 右岸	名西郡神山町字奥屋敷以下吉野川合流点に至る 同 郡同 町上	42,082
吉野川小支川 神道谷川	左岸 右岸	名西郡神山町字江田鮎喰川合流点に至る 同 郡同 町上	3,818
吉野川小支川 野間谷川	左岸 右岸	名西郡神山町字相治以下鮎喰川合流点に至る 同 郡同 町上	4,382
吉野川小支川 上角谷川	左岸 右岸	名西郡神山町字西大久保ノ上大久保橋以下鮎喰川合流点に至る 同 郡同 町字東大久保以下同	4,000
吉野川小支川 鬼籠野川	左岸 右岸	名西郡神山町大字元山久保橋以下鮎喰川合流点に至る 同 郡同 町上	10,800
吉野川小支川 船戸谷川	左岸 右岸	徳島市上八万町一宮字谷又摺谷井堰から下流鮎喰川合流点に至る 同 郡同 町上	5,500
吉野川派川 新町川	左岸 右岸	徳島市上助任町新町川樋門以下海に至る 同 郡同 町上	6,873
吉野川小派川 福島川	左岸 右岸	徳島市福島町1丁目以下新町川合流点に至る 同 市中徳島町3丁目以下同	655
吉野川派支川 田宮川	左岸 右岸	徳島市庄町5丁目以下新町川合流点に至る 同 郡同 町上	4,000
吉野川小派川 寺島川	左岸 右岸	徳島市徳島町字城の内以下新町川合流点に至る 同 市寺島本町東2丁目以下同	1,527
吉野川派川 沖洲川	左岸 右岸	徳島市金沢町字金沢以下新町川合流点に至る 同 郡同 町上	2,291
吉野川小派川 住吉島川	左岸 右岸	徳島市住吉本町1丁目以下沖洲川合流点に至る 同 市福島町1丁目以下同	1,527
吉野川小派川 助任川	左岸 右岸	徳島市前川町3丁目以下住吉島川合流点に至る 同 市北出来島町2丁目以下同	1,964

2 河 川 (統)(河川法準用河川)河川課調 昭和30.12.31

河 川 名	区	域	延 長
吉野川派川 宮島江湖川	左岸 右岸	徳島市川内町鶴島字本浦吉野川分派口以下海に至る 同 市同 町字鶴崎以下同	2,509
吉野川派支川 宮河内谷川	左岸 右岸	板野郡土成町宮川内字相崎以下旧吉野川合流点に至る 同 郡同 町字上畑以下同	18,981
吉野川派支川 入町谷川	左岸 右岸	板野郡土成町宮川内字八丁以下宮川内谷川合流点に至る 同 郡同 町字清延泉ヶ谷吐出口以下同	3,050
吉野川派小支川 高尾川	左岸 右岸	板野郡土成町大字高尾字深谷以下宮川内谷川合流点に至る 同 郡同 町上	3,000
吉野川派小支川 安楽寺川	左岸 右岸	板野郡土成町大字高尾字法教田以下宮川内谷川合流点に至る 同 郡同 町上	1,000
吉野川派小支川 泉谷川	左岸 右岸	板野郡上板町泉谷字石橋以下宮川内谷川合流点に至る 同 郡同 町字上リ山以下同	5,018
吉野川派小支川 庚神川	左岸 右岸	板野郡上板町引野字宮ヶ谷以下宮川内谷川合流点に至る 同 郡同 町同字安楽寺以下同	2,500
吉野川派小支川 盗人谷川	左岸 右岸	板野郡上板町神字富浦1番地先から下流宮川内谷川合流点に至る 同 郡同 町同字坂口110番の地先から下流以下同	2,600
吉野川小支川 大谷川	左岸 右岸	板野郡上板町神字東山76の6番地から下流盗人谷川合流点に至る 同 郡同 町同字富宮1の480番地先から下流以下同	780
吉野川派支川 黒谷川	左岸 右岸	板野郡板野町黒谷字相生谷砂防堰堤以下旧吉野川合流点に至る 同 郡同 町上	8,000
吉野川派小支川 松谷川	左岸 右岸	板野郡板野町那東字居内キビヶ谷吐出見透しから下流黒谷川合流点に至る 同 郡同 町上	1,800
吉野川派小支川 犬伏川	左岸 右岸	板野郡板野町犬伏字籠谷座谷合流点から下流黒谷川合流点に至る 同 郡同 町上	2,300
吉野川派支川 大坂谷川	左岸 右岸	板野郡板野町大坂字新太郎以下旧吉野川合流点に至る 同 郡同 町同字甚左原以下同	5,673
吉野川派支川 富の川	左岸 右岸	板野郡板野町大字川端字落合富の谷橋以下旧吉野川合流点に至る 同 郡同 町大字同字富の谷以下同	1,700
吉野川派支川 板東谷川	左岸 右岸	板野郡板東町板東大比古神社被川橋以下旧吉野川合流点に至る 同 郡同 町上	2,182
吉野川派支川 樋殿谷川	左岸 右岸	板野郡板東町板東字樋殿谷以下同郡同町萩原字鉢田用悪水路に至る 同 郡同 町上	4,473
吉野川小派川 今切川	左岸 右岸	板野郡北島町中村以下海に至る 同 郡同 町高房以下同	10,368
吉野川小派川 覆瀬江湖川	左岸 右岸	徳島市川内町覆瀬字堤外今切川分派口以下吉野川合流点に至る 同 市同 町字久木以下同	3,055
吉野川小派川 鍋川	左岸 右岸	板野郡板東町大字北川以下今切川合流点に至る 同 郡同 村字九須以下同	1,360
吉野川派支川 大谷川	左岸 右岸	板野郡板東町大谷字伊屋ヶ谷以下旧吉野川合流点に至る 同 郡同 町同字ムナガエ谷以下同	9,400
吉野川派小支川 大代谷川	左岸 右岸	鳴門市大津町大代字山路から下流大谷川合流点に至る 同 郡同 町上	3,000
吉野川小派川 養川	左岸 右岸	鳴門市大津町長江字大黒以下海に至る 鳴門市里浦町粟津字西浜以下同	4,145
幹川 折野川	左岸 右岸	鳴門市北灘町大字折野字川筋藁蒲谷以下海に至る 同 市同 町大字同字川筋以下同	3,700
幹川 櫛木川	左岸 右岸	鳴門市北灘町大字櫛木字玉山以下海に至る 同 郡同 町上	3,500
幹川 明神川	左岸 右岸	鳴門市瀬戸町堂の浦字本浦中55番地先から下流同市同町明神字下本城83番地に至る 同 郡同 町上	1,600
幹川 園瀬川	左岸 右岸	名東郡佐那河内村上字奥川殿以下新町川合流点に至る 同 郡同 町上	25,518
園瀬川支川 音羽川	左岸 右岸	名東郡佐那河内村上字音野林道橋から下流園瀬川合流点に至る 同 郡同 町上	1,700
園瀬川支川 麩川	左岸 右岸	名東郡佐那河内村上字南林から下流園瀬川合流点に至る 同 郡同 町上	6,400

2 河 川 (統)(河川法準用河川)河川課調 昭和30.12.31

河 川 名	区	域	延 長
幹 勝 川 浦 川	左岸	勝浦郡上勝町大字生実字殿河内以下海に至る	49,636
勝浦川支川 旭 川	左岸	勝浦郡上勝町大字旭字川口西谷合流点から下流勝浦川合流点に至る	6,000
勝浦川支川 坂 川	左岸	勝浦郡勝浦町大字坂本字久保松尾谷合流点から下流勝浦川合流点に至る	5,200
勝浦川支川 岩 屋 谷 川	左岸	勝浦郡勝浦町星谷字灰焼谷3番地先から下流勝浦川合流点に至る	2,000
勝浦川支川 西 谷 川	左岸	勝浦郡勝浦町大字沼江字西谷1番地先から下流勝浦川合流点に至る	700
勝浦川支川 生 名 谷 川	左岸	勝浦郡勝浦町大字生名字中道3番地先から下流勝浦川合流点に至る	2,000
勝浦川支川 掛 谷 川	左岸	勝浦郡勝浦町大字沼江字奥山45番地先から下流勝浦川合流点に至る	1,300
勝浦川支川 八 多 川	左岸	徳島市多家良町大字八多字友広以下勝浦川合流点に至る	5,200
勝浦川支川 仕 出 川	左岸	徳島市多家良町大字八多字大久保渠道橋以下八多川合流点に至る	3,000
勝浦川派川 大 松 川	左岸	徳島市多家良町大字本庄字立堰以下勝浦川合流点に至る	4,691
勝浦川派支川 多々羅 川	左岸	徳島市多家良町大字渡野字南谷入野溜池以下大松川合流点に至る	8,700
勝浦川派川 千 切 山 川	左岸	徳島市新浜町千切山勝浦川分派口以下園瀬川合流点に至る	600
幹 神 田 瀬 川	左岸	小松島市大字新見字柳の内狸ヶ池以下海に至る	3,000
幹 立 江 川	左岸	小松島市立江町大字立江字大吉以下海に至る	3,500
立江川支川 石 見 川	左岸	那賀郡坂野町大字大林石見橋から下流立江川合流点に至る	2,060
立江川支川 中 津 川	左岸	那賀郡坂野町大字坂野橋の下道路橋から下流石見川合流点に至る	1,800
立江川支川 北 馬 川	左岸	那賀郡坂野町大字坂野平田道路橋から下流石見川合流点に至る	1,900
幹 太 川 田 川	左岸	那賀郡今津村大字江野島字広瀬道路橋から下流海に至る	3,800
幹 幾 川 島 川	左岸	那賀郡今津村大字江野島字幾島から下流海に至る	1,500
幹 落 川 合 川	左岸	那賀郡今津村大字色ヶ島字落合から下流海に至る	1,200
幹 刈 川 屋 川	左岸	那賀郡今津村大字芳崎字三反地から下流海に至る	2,000
幹 那 賀 川	左岸	那賀郡木頭村大字北川字高野瀬山以下河川法施行区域に至る	96,436
那賀川支川 丈 ヶ 谷 川	左岸	那賀郡平谷村丈ヶ谷字川又口から下流那賀川合流点に至る	2,000
那賀川支川 宮 ヶ 谷 川	左岸	那賀郡平谷村宮ヶ谷六付木出口から下流那賀川合流点に至る	1,500
那賀川支川 坂 州 木 頭 川	左岸	那賀郡沢谷村大字岩倉字鎗戸山以下那賀川合流点に至る	30,764
那賀川支川 沢 谷 川	左岸	那賀郡沢谷村大字沢谷字釜ヶ谷以下坂州木頭川合流点に至る	5,454
那賀川支川 古 屋 谷 川	左岸	那賀郡宮浜村川股字落合以下那賀川合流点に至る	10,200
那賀川支川 紅 葉 川	左岸	那賀郡相生村大字竹ヶ谷字近江因幡谷合流点以下那賀川合流点に至る	9,000

2 河 川 (統)(河川法準用河川)河川課調 昭和30.12.31

河 川 名	区	域	延 長
那賀川支川 赤 谷 川	左岸	海部郡赤河内村大字赤松字日浦以下那賀川合流点に至る	14,073
那賀川支川 谷 内 川	左岸	那賀郡相生村大字平野字森の下井の谷合流点以下那賀川合流点に至る	5,500
那賀川支川 中 山 川	左岸	那賀郡霧敷町大字中山字関原七浦谷合流点以下那賀川合流点に至る	4,500
那賀川支川 加 茂 谷 川	左岸	那賀郡富岡町大字加茂字黒河以下那賀川合流点に至る	3,750
那賀川派支川 畑 田 川	左岸	那賀郡富岡町大字下大野字畑田広瀬橋以下岡川合流点に至る	2,500
那賀川支川 桑 野 川	左岸	那賀郡橋町大字荒田野字川広川跡亦橋以下河川法施行区域に至る	9,972
那賀川派支川 南 川	左岸	那賀郡橋町大字豊田字大谷123番地先かしや堰から下流桑野川合流点に至る	5,700
那賀川派支川 北 谷 川	左岸	那賀郡富岡町大字山口字北谷橋から下流桑野川合流点に至る	1,900
那賀川派支川 大 津 田 川	左岸	那賀郡富岡町大字本庄字平野以下桑野川合流点に至る	1,500
幹 福 井 川	左岸	那賀郡橋町大字下福井字裂股以下海に至る	8,727
福井川支川 橋 地 川	左岸	那賀郡橋町大字橋地字柿谷93番地先から下流福井川合流点に至る	2,500
幹 橋 川	左岸	那賀郡橋町大字幸野野橋以下海に至る	4,500
幹 阿 部 東 川	左岸	海部郡由岐町大字阿部字寺谷以下海に至る	1,200
阿部東川支川 阿 部 西 川	左岸	海部郡由岐町大字阿部字西谷以下阿部東川合流点に至る	1,100
幹 木 岐 川	左岸	海部郡由岐町大字木岐字日尻以下海に至る	900
幹 日 和 佐 川	左岸	海部郡赤河内村大字山河内字西山以下海に至る	8,291
日和佐川支川 山 河 内 川	左岸	海部郡赤河内村大字山河内字かんば葉葉橋以下日和佐川合流点に至る	4,500
日和佐川支川 北 河 内 谷 川	左岸	海部郡赤河内村大字北河内字久望日和佐川合流点に至る	7,527
幹 牟 岐 川	左岸	海部郡牟岐町大字河内字奥谷以下海に至る	7,745
牟岐川支川 橋 川	左岸	海部郡牟岐町大字辺川字浪里以下牟岐川合流点に至る	4,200
幹 瀬 川 戸 川	左岸	海部郡牟岐町大字中村字杉谷188分岐点から下流牟岐港内吐出口に至る	3,000
幹 内 妻 川	左岸	海部郡牟岐町大字内妻字白木65の1以下海に至る	3,000
幹 伊 勢 田 川	左岸	海部郡海南町大字浅川字荒瀬以下海に至る	6,660
幹 海 部 川	左岸	海部郡海南町大字平井字植木屋谷以下海に至る	36,327
海部川支川 相 川	左岸	海部郡海南町大字相川字村山以下海部川合流点に至る	6,541
海部川支川 善 蔵 寺 川	左岸	海部郡海南町大字熟田字計石以下海部川合流点に至る	7,500
海部川支川 母 川	左岸	海部郡海部町大字櫛川字小谷口以下海部川合流点に至る	6,500
幹 尖 喰 川	左岸	海部郡尖喰町大字小谷字中谷以下海に至る	11,127
幹 野 川 根 川	左岸	海部郡尖喰町大字久尾字石以下高知県界に至る	2,455

3
氣 象

3 氣 象

1 氣 象 概 況

徳島測候所調

年 及 び 月 別	基準面 平均 気 圧	気 温						蒸 気 圧 平 均	湿 度			平均 雲 量	風 速				
		平均	最高 気温 平均	最低 気温 平均	最 高		最 低		平 均	最 小 湿 度			平 均	平 均			
					極	月 日	極			月 日	湿 度			月 日	風 速	方 向	月 日
mb	°C	°C	°C	°C	°C	°C	mb	%	%	m/s	m/s						
昭和26年	1,015.5	15.3	20.0	11.6	34.4	8.4	-2.2	1.23	14.7	74.5	28	{ 4.21 9.3	6.3	3.9	27.9	南 東	10.15
27年	1,015.5	15.7	20.0	12.0	35.1	9.4	-1.8	12.30	15.2	74.9	21	{ 5.12 5.16	6.4	3.8	20.2	〃	3.19
28年	1,015.9	15.9	20.2	12.3	37.0	8.24	-2.9	2.10	15.3	72.9	19	4.4	6.8	3.6	23.9	〃	6.7
29年	1,015.1	15.9	20.2	12.5	33.9	8.6	-2.3	2.23	15.2	74.2	29	{ 1.28 3.21 11.10	6.7	3.9	32.2	〃	9.14
30年	1,015.7	16.0	20.5	12.3	33.9	{ 7.20 8.3	-3.4	2.22	15.5	74.4	20	2.24	6.3	3.7	24.8	〃	9.30
1 月	1,022.3	4.6	9.5	0.8	15.3	24	-3.2	28	5.5	65.0	35	{ 2 6	5.2	4.5	13.2	西	{ 20 16
2 月	1,016.0	6.8	11.7	2.6	18.6	24	-3.4	22	7.0	69.3	20	24	5.8	4.3	17.4	西南西	20
3 月	1,019.6	9.7	13.6	6.4	23.2	17	0.4	14	9.3	75.6	38	13	8.2	3.8	18.0	〃	13
4 月	1,016.4	14.2	18.7	10.2	24.7	13	1.7	6	12.4	74.4	31	5	6.8	3.7	14.2	東北東	15
5 月	1,018.5	18.5	23.3	14.4	28.3	11	10.0	2	16.1	75.5	30	12	7.1	3.6	11.8	南南東	22
6 月	1,009.3	22.8	26.6	19.9	30.9	26	12.7	1	24.0	86.4	53	4	8.4	2.6	12.5	西北西	30
7 月	1,009.0	26.4	30.4	23.3	33.9	20	21.6	10	28.8	83.8	49	20	6.4	3.6	17.4	南 東	16
8 月	1,009.8	26.9	31.5	23.4	33.9	3	20.2	24	27.3	77.6	44	14	5.4	3.3	11.8	〃	{ 29 30
9 月	1,012.3	23.5	28.3	19.9	30.5	{ 13 14 23	16.7	26	22.5	73.6	46	{ 4 16	6.6	3.6	24.8	〃	30
10 月	1,015.4	17.7	21.7	15.0	27.3	4	10.1	13	15.6	74.9	39	21	7.4	4.0	17.1	東南東	4
11 月	1,020.9	11.6	16.6	7.5	22.0	5	3.7	8	9.3	68.0	33	{ 7 10	4.6	3.7	10.0	西南西	8
12 月	1,018.6	8.8	13.6	4.6	20.3	15	-0.7	20	7.8	68.3	30	28	4.2	4.2	11.2	西北西	17

1 気 象 概 況 (続)

年 及 び 月 別	日 照		降 水		天 気 日 数													地 震	
	日照 時間	日照 率	総量 mm	最大日量 mm	快 晴	曇 天	雨	雪	積 雪	ひ よ う	霧	霜	雷 電	結 氷	不 照	風一以 上 速米	有 感	無 感	
																			回数
昭和26年	2,195.1	50	1,510.9	112.5	10.14	52	155	129	5	10	0	4	28	8	25	47	119	18	35
27年	1,811.3	41	1,850.8	205.1	6.23	54	149	143	3	10	1	1	21	12	20	81	111	10	56
28年	1,734.7	40	1,957.3	129.9	9.24	48	176	134	5	5	—	7	31	7	31	78	100	19	93
29年	2,023.4	46	2,462.9	273.5	7.30	58	176	161	4	—	1	2	19	7	22	71	88	9	274
30年	2,118.1	49	1,591.8	74.5	4.15	59	158	144	7	4	—	10	26	14	34	52	78	27	237
1 月	175.4	55.9	55.1	35.0	26	10	8	11	4	3	—	—	8	—	17	3	10	—	18
2 月	168.4	55.3	143.4	65.7	27	5	10	11	2	1	—	—	8	—	11	2	6	—	16
3 月	103.2	27.9	85.4	16.7	23	—	21	18	—	—	—	—	3	—	2	10	13	—	20
4 月	163.2	42	181.1	74.5	15	—	11	15	—	—	—	2	1	—	—	9	11	3	16
5 月	193.7	45	131.7	59.1	12	4	18	14	—	—	—	1	—	1	—	3	8	4	25
6 月	143.2	33	207.0	47.3	18	—	22	18	—	—	—	6	—	4	—	6	5	1	25
7 月	222.1	50.7	138.0	50.8	23	4	16	11	—	—	—	1	—	2	—	4	8	5	34
8 月	245.1	60	202.3	66.3	30	7	10	9	—	—	—	—	—	4	—	3	3	3	24
9 月	189.6	51	98.9	33.7	30	4	13	14	—	—	—	—	—	1	—	2	4	2	18
10 月	126.7	36	236.1	54.3	20	1	16	15	—	—	—	—	—	1	—	7	4	4	19
11 月	198.9	64	89.4	39.2	16	11	7	6	—	—	—	—	1	1	—	2	1	1	10
12 月	188.6	62	23.4	17.4	20	13	6	2	1	—	—	—	5	—	4	1	5	4	12

2 季 節 現 象

徳島測候所調

年 別	寒 候 期 間 の 季 節 現 象						長 期 継 続 日 数					
	霜		雪		結 氷		降 水			無 降 水		
	初霜	終霜	初雪	終雪	初結氷	終結氷	日数	自	至	日数	自	至
昭和26年	11.16	3.31	12.17	2.14	12.10	3.4	11	9.24	10.3	12	1.22	2.2
27年	12.2	4.3	12.15	3.24	12.16	3.21	11	9.6	9.16	12	11.16	11.27
28年	12.7	3.19	1.23	3.29	12.30	2.22	8	6.15	6.22	18	12.10	12.27
29年	11.29	3.30	2.3	2.21	11.29	3.25	14	6.22	7.5	17	10.27	11.12
昭和30年	12.14	4.6	1.8	2.21	12.18	3.14	8	9.27	10.4	28	7.23	8.20

3 観測所別平均降水量

昭和30年 徳島測候所調


観測所別	管 内 各 地 平 均 降 水 量												年平均
	1月	2月	3月	4月	5月	6月	7月	8月	9月	10月	11月	12月	
鳴門	59.2	132.0	87.6	177.1	119.3	165.1	132.3	142.1	93.9	221.4	70.5	18.8	118.3
市場	56.0	124.9	68.3	132.3	97.0	186.2	122.7	72.6	153.3	237.8	60.8	11.6	110.3
岩倉	70.5	140.0	77.1	139.9	79.6	174.9	160.5	115.2	98.9	233.0	60.0	8.8	113.2
池田	78.2	142.0	80.9	130.6	77.4	263.3	156.4	106.1	112.9	155.7	49.9	10.2	113.6
一宇	87.4	138.5	121.7	181.4	60.3	176.2	225.6	132.3	230.7	319.4	88.8	19.5	148.5
川井	75.5	167.5	110.8	166.8	63.2	187.0	310.6	167.9	305.0	387.4	113.2	22.7	173.1
龍野	53.6	250.5	96.8	165.7	81.0	211.6	228.8	196.9	394.3	384.6	93.0	18.6	181.3
横瀬	52.6	226.9	117.7	234.1	97.9	204.6	183.2	265.3	161.5	302.5	165.5	41.0	171.1
小島	48.6	174.0	76.6	183.2	94.1	241.6	113.4	125.5	89.2	203.7	108.7	32.4	125.9
木頭	58.2	172.6	184.1	309.2	209.4	285.3	435.5	316.6	360.4	424.6	186.4	41.8	248.7
穴吹	42.1	219.8	240.4	389.9	316.8	338.2	309.4	149.6	107.0	314.5	134.4	49.2	216.9
日和	53.4	149.3	182.1	308.9	211.9	277.0	236.8	204.4	66.1	255.0	99.8	55.9	175.1
藤泊	45.1	112.6	131.1	306.4	128.1	203.4	192.6	115.2	59.0	281.8	97.7	44.4	143.1
福原	52.7	266.6	100.0	252.7	150.2	225.2	384.0	367.2	289.3	445.3	118.9	30.0	223.5
桜谷	49.1	334.0	137.0	323.7	197.8	231.8	435.3	469.3	214.1	445.6	16.0	28.2	244.3
穴吹	81.2	135.5	73.8	125.7	71.2	168.7	149.3	97.3	115.1	277.9	70.3	10.4	114.7
徳島	50.7	143.3	85.4	181.1	131.7	207.0	138.0	202.3	98.9	237.1	89.4	23.4	132.4
川西	45.0	248.6	254.6	313.5	221.6	290.9	333.4	165.1	102.6	322.7	176.6	60.7	211.3
板東	39.5	142.9	73.3	157.5	97.3	174.2	112.5	151.7	98.9	181.4	57.8	20.2	108.9
下分	60.6	194.9	99.5	151.6	71.3	193.7	321.2	151.3	323.8	407.9	105.6	23.8	175.4
上生	68.4	156.7	72.6	144.5	83.7	189.0	144.8	96.5	155.4	191.5	51.5	12.0	113.9

4 観測所別平均気温 単位=度 昭和30年 徳島測候所調

観測所別	1月	2月	3月	4月	5月	6月	7月	8月	9月	10月	11月	12月	年平均
鳴門市	3.5	5.2	8.2	13.1	17.6	22.9	26.8	27.7	24.3	18.6	12.2	9.2	15.8
岩倉池	4.3	6.9	9.7	14.3	18.7	23.5	26.6	27.2	23.4	17.4	10.9	8.3	15.9
池田	3.7	6.2	9.6	13.5	18.1	23.5	26.2	26.7	23.3	16.8	10.2	8.0	15.5
一川	3.0	5.4	9.1	13.6	17.7	23.4	26.2	26.3	22.4	16.1	9.6	6.9	15.0
川井	2.1	4.7	8.8	13.0	17.1	22.2	25.2	25.2	21.8	15.1	8.4	6.0	14.1
鬼籠	1.5	4.4	9.2	12.7	16.8	22.0	24.9	25.1	21.8	14.9	8.2	5.3	13.9
横瀬	3.2	5.6	9.0	13.2	17.6	22.7	25.8	25.9	22.8	16.5	9.3	7.1	14.8
小松島	4.0	6.2	9.8	14.0	18.1	23.2	26.6	26.1	22.8	16.9	9.6	8.2	15.4
木頭	4.9	6.7	10.2	14.4	18.6	22.8	26.4	26.9	23.8	18.3	11.9	8.6	16.1
木和	2.7	5.6	9.1	12.8	16.9	22.2	25.4	25.5	22.5	16.2	8.5	6.3	14.5
穴日	6.3	9.2	11.4	15.1	18.8	23.5	26.6	27.3	24.4	19.3	13.1	10.0	17.1
徳日	6.0	8.3	11.5	15.4	18.7	23.4	26.4	28.0	25.4	20.2	13.7	11.0	17.3
板橋	5.0	6.7	9.2	13.5	17.9	22.3	25.8	26.5	23.3	17.9	12.1	9.2	15.8
穴徳	4.1	6.4	9.9	14.5	18.6	24.0	26.8	27.3	23.9	17.5	10.6	8.2	16.0
川板	5.1	7.0	10.0	14.4	18.9	23.3	26.9	27.5	24.2	18.4	12.1	9.1	16.4
板橋	5.8	7.4	10.8	14.5	18.0	22.8	25.8	26.9	23.8	18.5	10.9	8.4	16.1
板橋	4.4	6.8	10.2	14.3	18.8	23.6	27.3	27.7	24.5	18.4	11.2	9.1	16.4

5 測候所及び観測所々在地 徳島測候所調

名称	所在地	創立年月日	海抜	東経	北緯
鳴門市	鳴門市鳴門町高島字山路129の2	昭和 15. 5. 1	1	134.36	34.12
岩倉池	阿波郡市場町市場	昭和 15. 4. 1	40	134.17	34.05
池田	美馬郡岩倉町小星	昭和 15. 4. 1	100	134.06	34.04
一川	三好郡池田町新山	明治 36. 3. 1	90	133.49	34.04
川井	美馬郡一宇村切越	明治 38.10. 1	280	134.04	33.57
鬼籠	麻植郡木屋平村川井	明治 29. 6. 1	340	133.13	33.56
横瀬	名西郡神山町鬼籠野	明治 37.10.23	180	134.24	33.53
小松島	勝浦郡勝浦町久国	明治 40. 4. 1	10	134.31	33.56
木頭	小松島市新港11番地	明治 26. 1. 1	2	134.35	34.00
木和	那賀郡木頭村和無田	明治 33.11.20	340	133.12	33.46
穴日	海部郡穴喰町久保	明治 30. 5. 1	4	134.18	33.34
徳日	海部郡日和佐町	明治 27. 1. 1	10	134.32	33.04
板橋	那賀郡瀨町椿泊	明治 38. 3. 1	20	134.43	33.50
板橋	美馬郡穴吹町	昭和 18. 7. 1	55.9	134.10	34.03
板橋	徳島市大和町3の31	明治 24. 4. 1	2	134.35	34.04
川板	海部郡海部町川西	昭和 26. 7. 1	4	134.22	33.36
板橋	板野郡板東町	昭和 28. 1. 1	10	134.30	34.09
板橋	勝浦郡上勝町福原	明治 33. 1. 1	230	134.24	33.56
板橋	那賀郡宮浜村音谷龍倉	大正 4. 4. 1	15	134.23	33.48
板橋	名西郡神山町下分上山	明治 33. 1. 1	200	134.19	33.57
芝富	三好郡三野町芝生	大正 4. 1. 1	65	133.58	34.02
芝富	那賀郡富岡町中大野	昭和 29.11. 1	3	134.36	33.56



4 人 口

(一) 静态人口 1 历年别人口及び世帯数

	世帯数 (又は戸数)	人				口		
		総数	男	女	女100人に つき男	増減数	1方軒当り 人口	
	戸	人	人	人	人	人	人	
大正	3年	130,609	744,026	374,452	369,574	101.32	4,144	179
	4年	131,105	747,766	376,455	371,311	101.38	3,740	180
	5年	131,348	749,994	376,907	373,087	101.02	2,228	181
	6年	131,756	750,392	376,408	373,984	100.64	398	181
	7年	130,547	741,360	370,965	370,395	100.15	-) 9,032	178
	8年	130,346	740,626	370,109	370,517	99.89	-) 734	178
	9年	127,145	724,392	360,817	363,575	99.24	-) 16,234	174
	10年	127,224	722,893	361,142	361,751	99.83	-) 1,469	174
	11年	127,709	725,552	363,352	362,200	100.32	2,659	175
	12年	128,026	729,108	366,031	363,077	100.81	3,556	175
	13年	128,069	733,892	368,210	365,682	100.69	4,784	177
	14年	129,023	736,622	369,160	367,462	100.46	2,730	177
昭和	元 年	129,589	740,449	370,513	370,436	99.89	3,827	178
	2年	130,285	746,070	372,306	373,764	99.61	5,621	180
	3年	130,826	750,178	374,589	375,589	99.73	4,108	181
	4年	131,630	757,523	378,549	378,974	99.89	7,345	182
	5年	133,444	754,470	377,702	376,768	100.25	-) 3,053	182
	6年	134,207	759,466	380,043	379,423	100.16	4,996	183
	7年	134,950	766,172	383,480	382,692	100.99	6,706	184
	8年	135,949	772,089	385,469	385,620	100.22	5,917	186
	9年	137,016	776,428	388,705	387,723	100.25	4,339	187
	10年	145,844	728,748	362,042	366,705	176
	11年	141,776	730,194	362,627	367,567	98.66	1,449	176
	12年	142,010	733,085	362,994	370,091	98.08	2,891	177
	13年	140,550	734,731	363,178	371,553	97.74	1,646	178
	14年	141,491	733,985	362,048	371,937	97.34	-) 746	177
	15年	...	718,717	354,423	364,294	97.29	-) 15,268	173
	16年	143,578	728,272	353,796	374,476	94.47	-) 627	175
	17年	144,434	728,748	346,987	381,761	90.89	-) 6,809	175
	18年	145,502	733,766	348,356	385,400	90.39	5,018	177
	19年	...	702,576	318,933	383,643	83.13	-) 31,190	167
	20年	163,087	735,536	385,928	449,708	85.81	133,060	201
	21年	167,314	829,029	389,385	439,644	88.57	-) 6,607	200
	22年	172,704	854,811	411,331	443,480	92.75	25,782	206
	23年	171,504	869,290	421,127	448,163	93.96	14,479	209
	24年
	25年	171,500	878,511	427,720	450,790	94.88	8,221	212
	26年	170,765	874,825	426,902	447,923	95.31	-) 3,986	211
	27年	172,801	879,573	429,416	450,157	95.39	1,062	212
	28年	172,084	875,910	428,934	446,976	95.96	-) 3,663	212
	29年	177,764	890,378	435,050	455,328	95.55	14,468	215
	30年	174,246	878,109	-) 12,237	212

2 市町村別人口及び世帯数 昭和30.10.1国勢調査統計課調

区分 市町村別	確定人口	概 数			人口密度 (1平方町当)
		男	女	世帯数	
	人	人	人	戸	人
総 数	878,109	427,183	450,910	174,246	212
徳 島 市	171,419	82,345	89,071	37,228	1,090
鳴 門 市	46,993	22,697	24,292	9,741	844
小 松 島 市	32,013	15,079	16,931	6,768	967
勝 浦 郡	16,425	8,216	8,210	3,083	92
勝 浦 町	10,160	5,048	5,113	1,895	145
上 勝 町	6,265	3,168	3,097	1,188	58
名 東 郡	20,762	10,153	10,609	3,815	330
佐 那 河 内 村	5,112	2,577	2,535	929	121
国 府 町	15,650	7,576	8,074	2,886	763
名 西 郡	43,216	21,247	21,968	8,205	213
石 井 町	23,019	11,073	11,944	4,435	802
神 山 町	20,197	10,174	10,024	3,770	116
那 賀 郡	116,134	57,062	59,068	22,537	118
坂 野 町	8,943	4,398	4,544	1,677	813
今 津 町	4,758	2,273	2,485	896	634
羽 平 町	8,050	3,853	4,197	1,588	894
宮 岡 町	7,296	3,471	3,823	1,456	634
宮 岡 町	41,343	20,166	21,177	7,995	300
橋 本 町	21,031	10,142	10,886	4,210	186
相 延 町	4,930	2,438	2,491	996	164
日 野 町	1,946	965	981	348	52
延 日 町	2,580	1,272	1,309	457	101
宮 本 町	2,052	1,058	996	419	54
平 上 町	4,063	2,250	1,813	790	49
上 木 町	2,472	1,271	1,202	467	16
木 頭 町	2,515	1,303	1,212	460	44
木 頭 町	1,363	721	642	244	16
木 頭 町	2,792	1,481	1,310	534	15
海 部 郡	47,919	23,393	24,530	10,027	91
由 岐 町	7,161	3,386	3,772	1,559	306
和 河 町	5,927	2,887	3,040	1,343	395
赤 牟 海 町	3,796	1,876	1,920	666	369
赤 牟 海 町	10,568	5,163	5,405	2,201	186
赤 牟 海 町	9,563	4,740	4,927	2,005	46
海 部 町	5,026	2,472	2,556	1,101	191
海 部 町	5,778	2,869	2,910	1,152	62
板 野 郡	97,545	47,332	50,216	18,238	374
北 堀 松 北 町	4,338	2,110	2,228	782	141
堀 松 北 町	8,423	4,059	4,357	1,620	481
堀 松 北 町	6,482	3,136	3,363	1,273	485
堀 松 北 町	8,501	3,962	4,538	1,450	966

2 市町村別人口及び世帯数 (続)

区分 市町村別	確定人口	概 数			人口密度 (1平方町当)
		男	女	世帯数	
	人	人	人	戸	人
応 神 村	5,573	2,741	2,833	1,039	623
板 東 町	6,643	3,229	3,413	1,355	219
上 野 町	10,544	5,114	5,429	1,913	609
上 野 町	14,874	7,184	7,687	2,751	410
上 野 町	14,282	6,940	7,342	2,689	421
一 条 町	6,862	3,401	3,461	1,331	980
土 成 町	11,023	5,456	5,565	2,035	196
阿 波 郡	38,929	18,830	20,101	7,391	299
柿 島 村	5,921	2,916	3,005	1,134	604
市 阿 波 町	16,384	7,899	8,487	3,152	226
市 阿 波 町	16,624	8,015	8,609	3,105	346
麻 植 郡	60,289	29,112	31,175	11,709	120
鴨 川 島 町	23,843	11,292	12,551	4,626	792
山 川 島 町	9,264	4,505	4,758	1,883	506
美 木 郷 村	15,387	7,430	7,956	3,067	373
美 木 郷 村	5,288	2,635	2,653	913	93
美 木 郷 村	6,507	3,250	3,257	1,220	67
美 馬 郡	86,396	42,147	44,243	16,573	187
脇 江 郡	7,754	3,661	4,093	1,669	1,314
原 倉 里 町	8,489	4,196	4,293	1,595	139
原 倉 里 町	7,580	3,614	3,966	1,421	175
原 倉 里 町	8,029	3,906	4,123	1,529	392
原 倉 里 町	6,140	2,966	3,174	1,116	247
半 田 町	8,016	3,863	4,153	1,587	291
八 千 代 町	4,448	2,209	2,239	769	170
真 端 一 町	6,779	3,257	3,522	1,433	616
真 端 一 町	4,991	2,434	2,557	828	148
真 端 一 町	7,710	3,931	3,779	1,491	79
穴 吹 町	16,460	8,110	8,344	3,135	151
三 好 郡	100,069	49,570	50,496	18,931	119
三 野 町	7,757	3,776	3,981	1,505	180
三 好 町	8,998	4,372	4,626	1,643	164
三 好 町	3,506	1,683	1,823	655	140
三 好 町	7,156	3,545	3,611	1,404	134
三 好 町	10,031	4,958	5,073	1,788	122
三 名 村	4,253	2,092	2,161	758	87
三 名 村	8,919	4,358	4,561	1,658	110
三 名 村	10,313	4,947	5,364	2,336	1,159
三 名 村	5,188	2,536	2,652	1,093	379
三 名 村	5,249	2,600	2,649	906	172
加 三 東 西 町	5,266	2,507	2,759	1,024	396
加 三 東 西 町	8,026	3,996	4,029	1,427	146
加 三 東 西 町	8,974	4,953	4,021	1,555	39
加 三 東 西 町	6,433	3,247	3,186	1,179	61

3 産 業 別 性

市町村別	総 数		農 業		林 業 及 び 狩 猟 業		漁 業 及 び 水 産 養 殖 業		鉱 業		建 設 業	
	男	女	男	女	男	女	男	女	男	女	男	女
	人	人	人	人	人	人	人	人	人	人	人	人
総 数	222,692	159,408	101,435	109,419	6,972	852	9,750	911	908	97	16,817	1,401
徳 島 市	32,407	18,224	4,902	4,732	124	13	1,064	120	96	7	3,233	399
鳴 門 市	10,207	5,314	1,282	1,358	15	1	1,296	33	86	9	758	81
小 松 島 市	7,294	4,411	2,076	2,222	14	1	399	45	8	1	815	99
名 東 郡	3,459	2,594	4,565	4,270	139	12	19	2	13	1	763	43
新 居 町	1,253	686	550	509	0	0	6	0	0	0	71	3
上 八 万 村	1,755	987	796	700	31	2	1	0	11	1	265	37
佐 那 河 内 村	1,474	1,216	1,104	1,105	106	10	1	0	0	0	61	2
南 井 上 村	1,809	1,136	748	684	2	0	0	0	2	0	164	2
北 井 上 村	972	665	602	515	0	0	2	0	0	0	65	0
勝 浦 郡	4,583	3,425	2,597	2,880	480	48	1	0	59	9	462	47
生 比 奈 村	1,164	843	654	704	58	2	1	0	17	1	204	39
横 瀬 村	1,633	1,222	924	994	184	23	0	0	2	0	150	4
高 原 村	743	584	459	507	73	6	0	0	28	3	43	0
福 原 村	1,043	776	560	675	165	12	0	0	12	5	65	4
那 賀 郡	30,097	21,850	12,017	15,879	2,187	153	2,307	482	100	6	2,094	143
坂 野 町	2,193	1,690	960	1,071	0	0	437	292	0	0	122	6
今 津 浦 村	1,264	1,074	580	734	2	0	111	18	0	0	64	0
羽 平 野 島 村	1,950	1,257	640	749	6	1	14	1	1	0	137	4
中 野 島 村	1,906	1,245	586	783	7	1	55	17	9	2	83	1
富 岡 町	2,392	1,501	563	636	2	0	122	54	6	0	152	8
宝 能 林 村	486	445	343	397	0	0	0	0	0	0	23	3
見 橋 井 村	2,093	1,340	721	830	13	0	392	43	5	1	122	4
福 井 村	1,309	640	145	140	12	1	481	36	8	0	57	1
福 井 村	1,091	849	601	701	85	6	12	2	0	0	103	4
榑 桑 長 大 町	1,479	837	427	534	49	11	657	19	2	0	60	4
野 生 野 谷 村	1,520	1,291	777	1,038	39	2	0	0	16	1	130	19
大 加 茂 谷 村	1,064	842	599	745	23	3	2	0	12	0	134	6
新 野 町	943	762	582	675	2	0	3	0	3	0	128	15
野 敷 町	1,176	864	612	712	175	19	14	0	8	0	83	22
新 野 町	1,797	1,427	875	1,168	167	15	0	0	4	2	144	4
野 敷 町	1,297	929	573	723	143	7	3	0	9	0	100	12

別 人 口 (昭和25.10.1 国調人口による)

市町村別	製 造 業		卸 売 業 及 び 小 売 業		金 融、保 険 及 び 不 動 産 業		運 輸、通 信 及 び そ の 他 の 公 益 事 業		サ ー ビ ス 業		公 務		分 類 不 能 の 業		産 業 別
	男	女	男	女	男	女	男	女	男	女	男	女	男	女	
	人	人	人	人	人	人	人	人	人	人	人	人	人	人	
総 数	29,646	14,524	19,454	15,209	1,914	1,004	12,217	1,580	14,734	12,680	8,639	1,627	206	104	総 数
徳 島 市	7,659	3,463	6,365	4,625	804	495	2,430	490	3,477	3,280	2,219	590	34	10	徳 島 市
鳴 門 市	3,209	1,417	1,286	1,209	121	68	899	136	835	882	393	111	27	9	鳴 門 市
小 松 島 市	1,212	1,518	861	699	101	31	824	116	633	614	342	57	9	8	小 松 島 市
名 東 郡	924	450	749	363	48	27	383	23	571	352	336	48	9	3	名 東 郡
新 居 町	106	44	204	49	7	6	67	6	186	60	48	7	8	2	新 居 町
上 八 万 村	256	122	122	63	6	5	98	4	100	48	69	5	0	0	上 八 万 村
佐 那 河 内 村	66	13	46	40	0	1	27	3	44	41	19	3	0	0	佐 那 河 内 村
南 井 上 村	321	172	236	123	18	9	105	4	116	122	97	19	0	0	南 井 上 村
北 井 上 村	108	52	48	46	7	2	42	5	46	38	51	8	1	0	北 井 上 村
勝 浦 郡	67	47	93	42	10	4	44	1	79	43	52	6	0	1	勝 浦 郡
生 比 奈 村	76	21	51	41	4	1	22	2	54	27	23	5	0	0	生 比 奈 村
横 瀬 村	131	30	89	81	6	5	49	2	67	77	31	4	0	2	横 瀬 村
高 原 村	43	5	28	25	0	0	20	1	26	33	23	3	0	1	高 原 村
福 原 村	105	20	36	25	0	0	45	4	28	28	25	3	2	0	福 原 村
那 賀 郡	4,455	1,513	2,073	1,765	160	94	1,800	179	1,893	1,448	992	175	19	13	那 賀 郡
坂 野 町	180	99	188	118	12	7	85	10	128	76	76	10	5	1	坂 野 町
今 津 浦 村	216	194	107	67	3	0	31	7	101	42	48	7	1	5	今 津 浦 村
羽 平 野 島 村	519	116	240	173	13	13	103	18	209	168	68	14	0	0	羽 平 野 島 村
中 野 島 村	690	214	99	115	19	9	178	13	122	80	57	9	1	1	中 野 島 村
富 岡 町	254	16	65	24	5	3	37	5	59	34	51	6	0	0	富 岡 町
宝 能 林 村	452	213	349	244	45	27	327	19	224	249	146	48	4	3	宝 能 林 村
見 橋 井 村	28	14	20	20	4	1	14	1	26	8	28	1	0	0	見 橋 井 村
福 井 村	273	133	144	173	10	9	238	9	117	120	57	18	1	0	福 井 村
榑 桑 長 大 町	211	120	163	198	5	4	100	12	83	120	43	8	0	0	榑 桑 長 大 町
野 生 野 谷 村	118	65	32	29	2	4	58	4	49	29	31	5	0	0	野 生 野 谷 村
新 野 町	77	48	45	122	3	5	49	23	72	64	38	6	0	1	新 野 町
野 敷 町	159	57	105	86	11	0	137	9	98	74	48	4	0	0	野 敷 町
大 加 茂 谷 村	127	19	41	35	4	0	38	5	56	23	28	6	0	0	大 加 茂 谷 村
新 野 町	61	11	40	24	3	1	27	4	62	28	31	4	1	0	新 野 町
野 敷 町	152	47	28	33	1	0	39	1	39	26	23	3	2	1	野 敷 町
新 野 町	211	52	120	98	6	5	101	14	124	61	44	8	1	0	新 野 町
野 敷 町	151	29	117	83	8	3	60	9	88	57	45	6	0	0	野 敷 町

3 産業別性

市町村別	総数		農業		林業及び 狩猟業		漁業及び水産 養殖業		鉱業		建設業	
	男	女	男	女	男	女	男	女	男	女	男	女
	人	人	人	人	人	人	人	人	人	人	人	人
相延日宮坂	562	474	185	398	222	30	0	0	0	0	35	0
生野谷	741	644	526	572	38	4	1	0	0	0	26	0
野谷	496	389	213	331	183	16	0	0	0	0	24	3
宮坂	817	619	127	488	266	15	0	0	0	0	54	7
村	400	324	151	289	95	3	0	0	0	0	71	9
沢平上木	321	242	120	221	131	5	0	0	6	0	12	0
谷木	666	459	212	404	157	0	1	0	0	0	42	6
頭	349	291	154	267	134	0	0	0	0	0	18	1
村	718	623	280	573	234	14	1	0	7	0	45	0
海部郡	12,281	6,529	3,024	3,780	1,111	226	3,464	109	36	10	1,020	186
阿三日赤牟	325	163	46	64	6	1	192	31	0	0	9	0
部	1,476	498	165	173	5	0	805	7	0	2	67	25
岐和河	1,347	676	114	169	60	12	372	32	2	0	169	32
田佐内	1,094	980	652	864	238	57	1	0	4	4	37	0
村	2,731	1,178	547	507	109	24	1,098	28	9	1	183	57
浅川川	819	418	163	254	41	6	321	1	0	0	65	12
川	941	746	397	587	25	9	23	0	0	0	136	8
東西上	649	503	343	411	14	3	0	0	5	0	108	19
輦	680	237	35	45	6	0	294	2	1	0	43	9
村	767	387	185	274	423	65	0	0	0	0	29	9
穴喰町	1,452	743	377	432	184	49	358	8	15	3	174	15
名西郡	13,929	10,810	8,587	9,038	344	14	20	1	39	0	1,114	87
石浦高入藍	1,664	1,291	737	861	6	0	6	0	2	0	103	2
井庄原田畑	1,068	815	632	697	1	0	0	0	8	0	62	0
村	1,146	920	691	753	0	1	2	1	1	0	99	14
村	834	683	512	593	11	0	0	0	3	0	93	3
村	1,066	852	687	732	0	0	7	0	0	0	105	14
高阿上神	1,298	1,050	742	818	0	0	2	0	0	0	65	3
川	953	754	619	640	7	1	2	0	5	0	108	23
志野上	1,839	1,406	1,343	1,262	29	0	1	0	1	0	100	1
分	1,025	833	663	744	109	1	0	0	3	0	111	15
原山	1,070	777	658	649	54	2	0	0	11	0	82	3
村	608	462	479	422	16	0	0	0	0	0	15	0
鬼籠野	1,358	967	824	867	111	9	0	0	5	0	171	9
下分上山												

別人口 (続)

市町村別	製造業		卸売業及び 小売業		金融、保険及 不動産業		運輸、通信及 その他の 公益事業		サービス業		公務		分類不能の 業	
	男	女	男	女	男	女	男	女	男	女	男	女	男	女
	人	人	人	人	人	人	人	人	人	人	人	人	人	人
相延日宮坂	41	13	24	14	0	0	21	1	21	17	13	1	0	0
生野谷	25	2	39	31	0	0	27	3	38	31	21	1	0	0
野谷	15	3	12	16	0	2	8	1	27	17	14	0	0	0
宮坂	247	31	26	24	2	0	38	3	37	50	19	1	1	0
村	25	4	8	7	0	0	14	0	22	10	14	2	0	0
沢平上木	11	0	10	2	0	0	15	1	10	11	6	2	0	0
谷木	162	11	20	13	3	1	19	1	33	22	16	1	1	0
頭	3	0	10	8	0	0	3	4	16	9	11	2	0	0
村	47	2	21	8	1	0	33	2	32	22	16	2	1	0
海部郡	974	365	687	952	69	35	647	96	829	655	403	105	17	10
阿三日赤牟	5	3	14	40	0	0	17	4	25	16	11	4	0	0
部	98	63	103	132	9	1	86	11	97	76	41	8	0	0
岐和河	167	58	111	180	11	14	96	18	162	135	80	26	3	0
田佐内	30	5	15	26	2	0	33	2	42	20	39	1	1	1
村	189	97	164	236	26	11	149	26	161	150	95	40	1	1
浅川川	71	39	44	66	1	0	46	4	45	30	21	6	1	0
川	121	18	47	50	7	3	37	5	113	59	34	6	1	1
東西上	76	16	35	22	1	1	18	2	28	22	18	4	3	3
輦	70	18	80	87	5	3	69	11	54	58	20	2	3	2
村	25	8	17	11	0	0	37	6	33	13	18	1	0	0
穴喰町	122	40	57	102	7	2	59	7	69	76	26	7	4	2
名西郡	1,100	414	811	578	47	34	555	59	788	522	512	59	12	4
石浦高入藍	241	112	175	164	18	11	106	17	158	106	107	18	5	0
井庄原田畑	124	36	62	31	5	4	58	4	67	37	49	6	0	0
村	108	31	58	46	5	5	61	11	65	53	56	5	0	0
村	73	18	26	25	1	4	15	3	51	32	49	5	0	0
村	71	18	54	53	4	3	44	4	51	25	43	3	0	0
高阿上神	119	117	165	58	6	6	54	6	89	35	52	7	3	0
川	40	15	39	22	2	0	26	6	64	43	46	4	0	0
志野上	149	29	73	51	1	0	42	4	61	55	34	3	1	1
分	31	5	32	29	1	0	27	0	34	38	14	1	0	0
原山	59	20	68	49	3	1	45	1	63	48	27	3	0	1
鬼籠野	24	3	10	20	0	0	17	0	31	15	16	2	0	0
下分上山	61	10	49	30	1	0	60	3	54	35	19	2	3	2

3 産 業 別 性

別 人 口 (続)

産業別 市町村別	総 数		農 業		林 業 及 び 狩 猟 業		漁 業 及 び 水 産 養 殖 業		鉱 業		建 設 業		製 造 業	卸 売 業 及 び 小 売 業		金 融、保 険 及 び 不 動 産 業		運 輸、通 信 及 び そ の 他 の 公 益 事 業		サ ー ビ ス 業		公 務		分 類 不 能 の 産 業		産業別 市町村別	
	男	女	男	女	男	女	男	女	男	女	男	女		男	女	男	女	男	女	男	女	男	女	男	女		
	人	人	人	人	人	人	人	人	人	人	人	人		人	人	人	人	人	人	人	人	人	人	人	人		人
板 野 郡	26,238	18,816	14,206	13,354	150	20	1,099	117	25	0	1,874	107	3,487	2,366	1,551	1,323	223	79	1,029	146	1,505	1,164	966	126	18	14	板 野 郡
大 堀 津 村	1,415	1,009	982	776	0	0	41	5	2	0	39	1	118	78	68	68	20	2	42	9	67	65	36	3	0	2	大 堀 津 村
松 茂 村	2,095	1,238	910	761	7	0	6	0	3	0	152	1	543	232	147	106	17	8	89	17	139	95	79	16	3	2	松 茂 村
北 川 内 村	1,711	990	723	570	1	0	280	80	1	0	141	4	179	147	94	95	39	6	114	9	82	73	57	6	0	0	北 川 内 村
大 堀 津 村	2,041	2,040	810	889	0	0	9	0	1	0	104	3	753	934	131	112	15	4	54	5	82	84	82	7	0	2	大 堀 津 村
北 川 内 村	1,891	1,202	1,028	927	0	0	53	12	0	0	165	17	213	55	112	72	45	19	76	15	93	74	105	10	1	1	北 川 内 村
大 堀 津 村	1,438	1,014	697	773	0	0	15	1	0	0	206	14	186	71	81	70	8	2	66	14	115	61	64	8	0	0	大 堀 津 村
神 吉 東 園 西 村	1,155	914	743	780	1	1	2	0	1	0	73	2	162	50	41	37	4	4	42	8	52	26	34	6	0	0	神 吉 東 園 西 村
神 吉 東 園 西 村	1,761	1,276	877	851	27	4	2	0	1	0	144	11	275	163	156	113	18	5	68	12	109	101	84	16	0	0	神 吉 東 園 西 村
神 吉 東 園 西 村	1,640	1,269	1,034	1,037	0	0	1	0	1	0	71	0	229	61	97	79	11	4	46	11	96	70	54	7	0	0	神 吉 東 園 西 村
神 吉 東 園 西 村	1,993	1,265	972	757	15	3	3	1	7	0	178	9	216	119	181	159	18	4	122	17	173	178	106	18	2	0	神 吉 東 園 西 村
栄 松 大 一 松 村	889	735	663	653	0	0	0	0	1	0	60	1	54	38	18	17	3	2	22	1	33	19	34	4	1	0	栄 松 大 一 松 村
坂 山 条 島 村	878	548	509	416	4	0	2	0	0	0	56	4	138	48	47	36	6	4	38	6	52	27	26	5	0	2	坂 山 条 島 村
坂 山 条 島 村	1,476	1,139	884	866	32	1	3	0	1	0	108	5	98	86	148	104	10	4	51	11	96	58	45	4	0	0	坂 山 条 島 村
坂 山 条 島 村	1,770	1,142	1,039	910	1	0	5	0	0	0	236	20	69	45	174	91	4	2	70	2	109	66	53	5	10	1	坂 山 条 島 村
坂 山 条 島 村	1,417	1,140	958	933	12	0	0	0	4	0	57	3	84	31	71	77	5	4	71	4	104	83	50	3	1	2	坂 山 条 島 村
御 所 村	1,415	1,173	1,129	1,037	38	6	1	0	2	0	35	5	38	20	44	49	0	4	33	3	62	45	33	4	0	0	御 所 村
御 所 村	1,253	722	248	418	12	5	676	18	0	0	49	7	132	188	41	38	5	1	25	2	41	39	24	4	0	2	御 所 村
阿 波 郡	12,296	10,355	8,788	8,999	148	13	18	2	5	0	687	27	635	202	664	501	58	16	287	23	634	526	364	41	8	5	阿 波 郡
柿 土 八 市 大 村	1,599	1,211	1,113	1,058	7	0	3	0	0	0	90	0	97	23	107	65	5	5	48	5	79	49	50	6	0	0	柿 土 八 市 大 村
島 成 幡 場 侯 村	1,712	1,468	1,378	1,315	13	2	1	0	0	0	54	4	55	21	74	65	9	0	21	4	68	53	38	3	1	1	島 成 幡 場 侯 村
島 成 幡 場 侯 村	1,209	893	797	744	6	0	1	0	0	0	95	2	58	27	88	48	7	2	39	2	68	65	50	3	0	0	島 成 幡 場 侯 村
島 成 幡 場 侯 村	1,704	1,402	1,125	1,135	14	0	2	0	5	0	60	3	104	27	122	120	20	5	58	3	123	98	70	11	1	0	島 成 幡 場 侯 村
島 成 幡 場 侯 村	1,507	1,316	1,109	1,157	86	10	0	0	0	0	60	1	64	18	48	47	4	1	29	2	69	74	35	6	3	0	島 成 幡 場 侯 村
久 伊 林 町	1,547	1,317	1,103	1,151	7	0	5	0	0	0	87	1	76	23	71	63	6	2	37	3	109	68	46	5	0	1	久 伊 林 町
久 伊 林 町	1,423	1,299	1,143	1,186	12	1	0	0	0	0	44	3	62	16	56	38	4	1	20	2	50	49	31	1	1	2	久 伊 林 町
久 伊 林 町	1,595	1,449	1,020	1,253	3	0	6	2	0	0	197	13	119	47	98	55	3	0	35	2	68	70	44	6	2	1	久 伊 林 町
麻 植 郡	15,715	11,993	8,551	8,914	366	48	19	0	409	49	846	24	1,633	985	1,155	842	101	49	864	75	1,025	901	721	102	25	4	麻 植 郡
牛 森 西 嶋 川 村	1,380	951	793	756	0	0	4	0	2	0	78	2	134	57	111	72	8	4	91	4	98	51	59	5	2	0	牛 森 西 嶋 川 村
牛 森 西 嶋 川 村	1,127	844	647	669	3	0	1	0	1	0	67	1	149	47	89	65	4	4	50	5	56	48	55	4	5	1	牛 森 西 嶋 川 村
牛 森 西 嶋 川 村	1,554	1,237	731	876	3	0	1	0	2	1	86	4	183	73	112	75	21	10	144	11	142	175	126	12	3	0	牛 森 西 嶋 川 村
牛 森 西 嶋 川 村	1,722	1,566	491	426	2	0	2	0	1	0	86	2	381	595	302	282	23	9	101	14	221	222	111	15	1	1	牛 森 西 嶋 川 村
牛 森 西 嶋 川 村	1,330	923	671	637	7	0	6	0	1	0	82	3	149	51	104	76	22	12	90	12	101	97	97	35	0	0	牛 森 西 嶋 川 村
学 島 村	1,056	781	613	665	4	1	3	0	2	0	90	4	91	16	65	43	3	1	60	1	60	44	59	6	6	0	学 島 村

4 世帯主の労働力状態及び

産業別一般世帯数

(昭和25.10.1)

産業別 市町村別	総	労	就	農	林	狩	漁	水	鉱	建
	数	働	業	業	業	猟	業	産	業	設
	戸	戸	戸	戸	戸	戸	戸	戸	戸	戸
総 数	170,711	150,391	147,509	64,556	3,825	5,470	601	9,764		
徳 島 市	29,375	24,923	24,218	3,173	70	627	71	2,242		
鳴 門 市	8,339	7,350	7,134	819	10	679	64	504		
小 松 島 市	6,312	5,394	5,220	1,350	10	255	7	545		
名 東 郡	5,935	5,332	5,232	2,809	82	11	11	342		
新 居 町	1,012	841	819	327	0	4	0	42		
上 八 万 村	1,216	1,132	1,110	552	18	0	9	122		
佐 那 河 内 村	942	910	909	659	62	1	0	28		
南 井 上 村	1,338	1,174	1,151	445	2	0	2	74		
	648	591	586	350	0	2	0	40		
北 井 上 村	829	714	707	465	0	4	0	36		
勝 浦 郡	3,047	2,855	2,777	1,531	269	0	40	241		
生 比 奈 村	765	735	682	373	30	0	11	110		
横 瀬 高 福 村	1,099	1,031	1,024	559	96	0	1	82		
	493	464	447	271	48	0	18	23		
	690	625	624	328	95	0	10	25		
那 賀 郡	22,016	19,601	19,305	7,852	1,157	1,344	59	1,095		
坂 野 町	1,558	1,459	1,407	649	0	231	0	75		
今 津 浦 村	899	831	825	395	1	55	0	26		
羽 平 野 村	1,586	1,398	1,366	463	5	11	1	66		
中 野 島 村	1,458	1,277	1,258	413	3	38	8	48		
	769	669	660	336	1	1	3	77		
富 岡 町	1,993	1,740	1,698	396	2	71	5	98		
宝 能 林 村	324	297	293	210	0	0	0	10		
見 橋 福 井 村	1,548	1,409	1,379	518	3	215	4	57		
	1,193	935	937	82	7	308	5	33		
	751	676	675	372	47	7	0	51		
椿 野 町	1,174	991	987	264	29	389	1	34		
桑 長 大 加 野 村	1,035	959	952	503	28	0	11	53		
	674	624	611	382	9	2	5	51		
	666	605	595	376	2	3	3	89		
	715	667	662	356	86	8	5	53		
新 野 町	1,208	1,110	1,097	550	77	0	3	67		
鷲 敷 野 村	990	881	869	359	91	2	3	55		

産業別 市町村別	製	卸	小	金	運	の	サ	公	分	能	完	非	産業別 市町村別
	造	売	売	及	及	公	ー	務	類	の	全	労	
	業	業	業	動	通	益	ビ		不	産	失	働	
	戸	戸	戸	産	信	事	ス	戸	業	業	業	力	戸
	業	及	業	業	業	業	業	業	業	業	業	業	業
総 数	19,480	17,393	1,379	7,098	12,272	5,408	162	2,882	20,320	総 数			
徳 島 市	5,289	5,608	616	1,648	3,204	1,637	33	710	4,447	徳 島 市			
鳴 門 市	2,193	1,485	98	540	758	266	18	226	1,479	鳴 門 市			
小 松 島 市	831	800	79	535	561	240	7	174	918	小 松 島 市			
名 東 郡	577	593	24	191	469	166	7	80	623	名 東 郡			
新 居 町	57	164	2	33	158	26	6	22	171	新 居 町			
上 八 万 村	169	89	3	47	66	35	0	22	84	上 八 万 村			
佐 那 河 内 村	36	47	0	17	46	13	0	1	32	佐 那 河 内 村			
南 井 上 村	221	180	10	62	106	48	0	23	164	南 井 上 村			
	53	40	4	17	43	26	1	5	57				
北 井 上 村	41	73	5	15	50	18	0	7	115	北 井 上 村			
勝 浦 郡	231	168	8	73	155	59	2	78	192	勝 浦 郡			
生 比 奈 村	44	46	3	12	41	12	0	53	30	生 比 奈 村			
横 瀬 高 福 村	86	78	5	25	73	19	0	7	68	横 瀬 高 福 村			
	28	17	0	9	23	9	1	17	29				
	73	27	0	27	18	19	1	1	65				
那 賀 郡	2,815	1,889	115	922	1,489	553	15	296	2,415	那 賀 郡			
坂 野 町	123	148	6	47	91	32	5	52	209	坂 野 町			
今 津 浦 村	150	91	1	13	66	25	1	6	68	今 津 浦 村			
羽 平 野 村	334	217	11	55	159	44	0	32	188	羽 平 野 村			
中 野 島 村	441	93	13	90	72	37	2	19	191	中 野 島 村			
	107	55	3	14	42	21	0	9	100				
富 岡 町	339	302	40	151	210	82	2	42	253	富 岡 町			
宝 能 林 村	16	16	3	6	15	17	0	4	27	宝 能 林 村			
見 橋 福 井 村	182	155	4	112	96	33	0	30	239	見 橋 福 井 村			
	146	182	4	50	92	28	0	29	227				
	83	27	4	33	36	15	0	1	75				
椿 野 町	57	82	3	28	72	27	1	4	183	椿 野 町			
桑 長 大 加 野 村	103	84	8	72	65	25	0	4	79	桑 長 大 加 野 村			
	65	35	2	6	35	19	0	13	50				
	29	29	1	17	36	11	0	10	61				
	78	22	0	21	20	11	2	5	48				
新 野 町	135	100	1	52	96	20	1	13	98	新 野 町			
鷲 敷 野 村	97	108	7	36	83	28	0	12	109	鷲 敷 野 村			

4 世帯主の労働力状態及び

産業別 市町村別	総	労	就	農	林	狩	漁	水産	鉱	建
	数	働	業	業	業	猟	業	養殖	業	設
	戸	戸	戸	戸	戸	戸	戸	戸	戸	戸
相延日宮坂	353	339	339	114	123	0	0	0	0	17
生野谷	463	432	431	296	19	1	0	0	0	9
村野谷	322	304	304	140	98	0	0	0	0	15
村野谷	552	505	502	78	149	0	0	0	0	28
村野谷	237	231	231	82	54	0	0	0	0	31
沢平上木	198	193	192	86	69	0	0	0	0	6
谷谷	443	409	406	144	75	1	0	0	0	21
木頭	210	194	194	98	57	0	0	0	0	12
村木頭	477	438	435	189	122	1	2	1	2	19
海 部 郡	10,102	8,596	8,422	2,137	690	1,928	11	687		
阿三日赤牟	348	268	250	43	4	121	0	6		
部田内	1,313	1,024	1,009	106	4	446	0	58		
村河岐	1,346	1,083	1,045	84	44	237	2	122		
町河岐	681	638	638	396	142	1	2	17		
町赤牟	2,166	1,866	1,834	347	83	576	1	154		
浅川川	683	573	565	119	28	186	0	50		
川東	799	716	697	336	14	11	0	76		
西奥	535	484	464	263	4	0	3	66		
上	599	487	469	34	6	148	1	29		
村	516	482	480	130	247	0	0	18		
突 喰 町	1,116	975	971	279	114	202	2	91		
名 西 郡	9,648	8,782	8,712	5,389	171	15	22	578		
石浦高入藍	1,323	1,154	1,148	530	1	4	1	50		
井庄原田畑	767	683	674	411	0	0	6	38		
町	805	728	710	432	0	2	0	57		
村	573	510	510	319	6	0	3	46		
村	731	674	667	414	0	6	0	65		
高川原	953	852	843	479	0	1	0	34		
高志野	684	611	603	409	3	2	0	59		
阿分	1,168	1,095	1,091	782	12	0	2	47		
上	683	656	654	444	57	0	3	52		
村	754	688	684	417	33	0	5	41		
鬼籠野	368	354	353	262	9	0	0	12		
下分	839	777	775	490	50	0	2	77		

産業別一般世帯数

(続)

産業別 市町村別	製	卸	小	金及動	運及の	サ	公	分	の	完	非	産業別 市町村別
	造	売	売	融、産	輸、公	ー	務	類	産	全	労	
	業	業	業	保	通	ビ		不	業	失	働	
	戸	戸	戸	業	信	ス	戸	能	業	業	力	戸
相延日宮坂	24	19	0	15	20	7	0	0	0	14	相延日宮坂	
生野谷	10	31	0	18	35	12	0	1	0	31	生野谷	
村野谷	10	15	1	5	16	4	0	0	0	18	村野谷	
村野谷	145	22	2	26	38	14	0	0	3	47	村野谷	
村野谷	15	8	0	11	20	10	0	0	0	6	村野谷	
沢平上木	4	7	0	9	6	5	0	1	1	5	沢平上木	
谷谷	94	19	0	13	29	9	1	3	0	34	谷谷	
木頭	2	6	0	2	11	6	0	0	0	16	木頭	
村木頭	26	16	1	20	28	11	0	0	3	39	村木頭	
海 部 郡	725	801	56	401	709	268	9	174	1,506		海 部 郡	
阿三日赤牟	7	24	0	12	20	13	0	18	80	阿三日赤牟		
部田内	90	122	5	51	97	30	0	15	289	部田内		
村河岐	129	130	10	76	152	59	0	38	263	村河岐		
町河岐	7	12	1	17	27	16	0	0	43	町河岐		
町赤牟	156	191	22	89	143	72	0	32	300	町赤牟		
浅川川	54	54	1	28	31	13	1	8	110	浅川川		
川東	78	51	6	22	79	24	0	19	83	川東		
西奥	55	35	1	8	20	7	2	20	51	西奥		
上	46	89	5	46	54	10	1	18	112	上		
村	12	18	0	20	27	8	0	2	34	村		
突 喰 町	91	75	5	32	59	16	5	4	141	突 喰 町		
名 西 郡	629	700	27	286	597	288	10	70	866	名 西 郡		
石浦高入藍	141	169	10	54	123	60	5	6	169	石浦高入藍		
井庄原田畑	67	42	5	27	46	32	0	9	84	井庄原田畑		
町	57	46	3	27	56	30	0	18	77	町		
村	39	29	0	6	35	27	0	0	63	村		
村	44	49	3	25	40	21	0	7	57	村		
高川原	82	127	2	26	64	26	2	9	101	高川原		
高志野	17	30	1	14	43	23	0	10	73	高志野		
阿分	77	69	1	28	56	18	1	2	73	阿分		
上	17	28	1	15	27	10	0	2	27	上		
村	38	58	1	28	49	14	0	4	66	村		
鬼籠野	16	11	0	10	21	12	0	1	14	鬼籠野		
下分	34	42	0	26	37	15	2	2	62	下分		

4 世帯主の労働力状態及び

産業別 市町村別	総	労	就	農	林	狩	漁	水	鉱	建
	数	働	業	業	業	猟	業	産	業	設
	戸	戸	戸	戸	戸	戸	戸	戸	戸	戸
板 野 郡	18,866	16,636	16,337	8,906	68		547		15	1,014
大堀 津江 村	924	846	833	551	0		27		1	16
松北 江茂 村	1,657	1,400	1,369	581	5		3		2	93
北川 島内 村	1,297	1,067	1,045	450	1		152		1	78
	1,288	1,192	1,180	499	0		9		1	57
	1,320	1,168	1,148	643	0		28		0	94
応住 神吉 村	1,079	929	908	467	0		9		0	110
板藍 東園 村	738	664	656	442	1		0		0	36
西 園西 村	1,369	1,208	1,194	584	16		1		1	74
	1,189	1,037	1,018	642	0		1		1	38
	1,534	1,274	1,238	598	5		2		3	87
栄松 坂山 村	599	546	537	404	0		0		1	31
大一 山条 村	654	556	551	323	4		1		0	27
一松 島 町	1,066	976	962	580	9		2		1	54
	1,456	1,284	1,235	712	0		5		0	142
	967	881	866	575	3		0		2	27
御北 所灘 村	936	887	879	683	18		1		1	19
	793	721	718	172	6		306		0	31
阿 波 郡	8,722	7,990	7,902	5,565	70		12		3	384
柿土 島成 村	1,161	1,061	1,050	739	3		2		0	48
八市 幡場 村	1,145	1,064	1,059	825	7		1		0	33
大 侯 村	949	848	813	537	5		1		0	49
	1,310	1,179	1,169	737	10		2		3	38
	1,025	937	931	686	37		0		0	33
久伊 勝沢 町	1,079	974	967	657	2		2		0	51
林 村	985	920	909	718	6		0		0	26
	1,068	1,007	1,004	666	0		4		0	106
麻 植 郡	12,061	10,574	10,326	5,672	214		14		280	452
牛森 島山 村	1,003	876	855	501	0		2		2	35
西尾 尾島 村	817	736	726	424	1		0		0	43
鴨川 島 町	1,216	1,061	1,025	532	2		1		1	39
	1,513	1,296	1,235	329	2		2		1	50
	1,137	990	965	481	5		6		1	48
学 島 村	861	729	714	459	3		2		2	49

産業別一般世帯数 (続)

産業別 市町村別	製	卸	小	金	運	の	サ	公	分	の	完	非	産業別 市町村別
	造	売	売	及	輸	公	ー	務	類	産	全	労	
	業	業	業	産	送	益	ビ		不	業	失	働	
	戸	戸	戸	業	通	事	ス	戸	能	業	業	力	戸
板 野 郡	2,061	1,440	123	531	1,107	506	14	299	2,230	板 野 郡			
大堀 津江 村	74	55	10	25	51	21	1	13	78	大堀 津江 村			
松北 島内 村	358	128	12	50	95	40	2	31	257	松北 島内 村			
	106	102	19	48	57	31	0	22	230				
	381	107	5	25	63	33	0	12	96				
	114	89	30	34	66	50	0	20	152				
応住 神吉 村	103	74	6	42	64	33	0	21	150	応住 神吉 村			
板藍 東園 村	76	31	1	15	39	15	0	8	74	板藍 東園 村			
西 園西 村	182	123	15	40	101	54	0	14	161	西 園西 村			
	121	83	4	22	79	27	0	19	152				
	132	150	6	55	145	54	1	36	260				
栄松 坂山 村	41	18	1	10	18	13	0	9	53	栄松 坂山 村			
大一 山条 村	72	46	4	20	42	12	0	5	98	大一 山条 村			
一松 島 町	72	122	6	30	60	26	0	14	90	一松 島 町			
	53	154	3	44	82	32	8	49	172				
	50	75	4	37	65	28	0	15	86				
御北 所灘 村	31	42	0	19	45	20	0	8	49	御北 所灘 村			
	95	37	2	15	35	17	2	3	72				
阿 波 郡	418	594	37	159	449	205	6	88	732	阿 波 郡			
柿土 島成 村	47	90	3	28	60	30	0	11	100	柿土 島成 村			
八市 幡場 村	42	69	4	12	42	23	1	5	81	八市 幡場 村			
大 侯 村	52	69	5	21	43	31	0	35	101	大 侯 村			
	68	119	12	41	96	43	0	10	131				
	49	52	3	9	44	15	3	6	88				
久伊 勝沢 町	55	69	5	22	80	24	0	7	105	久伊 勝沢 町			
林 村	38	49	2	11	40	17	2	11	65	林 村			
	67	77	3	15	44	22	0	3	61				
麻 植 郡	1,923	1,008	60	440	769	383	11	248	1,437	麻 植 郡			
牛森 島山 村	81	94	3	45	66	26	0	21	127	牛森 島山 村			
西尾 尾島 村	101	65	2	27	33	30	0	10	81	西尾 尾島 村			
鴨川 島 町	112	98	9	59	117	54	1	36	155	鴨川 島 町			
	253	272	18	63	182	62	1	61	217				
	107	88	13	61	95	60	0	25	147				
学 島 村	43	58	3	23	35	35	2	15	132	学 島 村			

4 世帯主の労働力状態及び

産業別 市町村別	総	労働	就業	農	狩	漁	水産	鉱	建設
	数	力	者	業	猟	業	養殖業	業	業
	戸	戸	戸	戸	戸	戸	戸	戸	戸
東山川三村	321	296	295	246	6	0	0	4	4
山瀬田山枝	1,270	1,050	1,026	556	3	0	0	7	49
村町村	1,700	1,435	1,388	723	11	1	1	85	81
中	539	508	505	308	11	0	0	132	13
	570	536	536	400	22	0	0	40	7
木屋平村	1,114	1,058	1,056	713	148	0	0	5	34
美馬郡	16,907	15,060	14,822	9,313	388	15	7	703	703
脇江岩郡重	1,699	1,407	1,367	478	7	2	0	81	81
原倉里清	1,586	1,438	1,419	942	42	0	0	83	83
町町村	1,482	1,372	1,360	990	23	4	1	71	71
町村	1,581	1,447	1,439	807	17	1	0	62	62
重	1,151	1,072	1,062	780	26	0	0	78	78
半入貞端一	1,606	1,415	1,400	832	16	4	1	64	64
田代	766	715	713	602	9	0	0	6	6
千光山字	1,405	1,169	1,143	497	12	2	0	64	64
村	845	796	792	641	36	0	0	14	14
村	1,443	1,314	1,299	987	79	0	0	42	42
三穴口古	677	633	578	362	13	1	0	46	46
島吹山宮	940	786	762	270	6	1	4	54	54
村	897	823	820	641	37	0	1	23	23
村	729	673	668	491	65	0	0	15	15
三好郡	18,931	17,253	17,072	10,140	627	23	11	977	977
三昼箸足佐	1,557	1,400	1,388	883	46	8	0	90	90
野間蔵代	1,160	1,080	1,072	710	29	0	0	43	43
馬地	694	645	640	389	19	1	0	14	14
村	522	483	482	343	9	1	0	36	36
村	1,462	1,335	1,314	854	56	0	8	95	95
山三三池辻	1,899	1,763	1,760	1,187	29	1	0	150	150
城名羅田	774	717	709	447	66	0	0	35	35
村	1,588	1,497	1,459	849	98	1	3	91	91
村	2,166	1,849	1,795	253	18	1	0	136	136
町	1,091	952	937	311	12	7	0	75	75
井加三東西	896	828	821	636	20	0	0	24	24
内茂庄谷	999	893	886	511	19	1	0	39	39
村	1,478	1,392	1,384	1,044	26	2	0	37	37
村	1,352	1,294	1,282	905	111	0	0	56	56
村	1,193	1,125	1,123	818	69	0	0	56	56

産業別一般世帯数 (続)

産業別 市町村別	製造	卸売	小売	金及動	運及の	サー	公	分類	の	完全	非	産業別 市町村別
	業	業及び	業	産	輸及び	ビス	務	不能	産	失業	労働	
	戸	戸	戸	戸	戸	戸	戸	戸	戸	戸	戸	
東山川三村	6	7	1	4	9	7	1	4	22	220	220	東山川三村
山瀬田山枝	113	124	8	52	77	36	1	24	220	220	山瀬田山枝	
村町村	158	133	2	66	87	38	3	47	265	265	村町村	
中	9	6	0	6	8	11	1	3	31	31	中	
	16	16	1	13	12	9	0	0	34	34		
木屋平村	24	47	0	21	48	15	1	2	56	56	木屋平村	
美馬郡	1,155	1,337	70	514	893	422	5	238	1,747	1,747	美馬郡	
脇江岩郡重	152	270	19	73	196	89	0	40	292	292	脇江岩郡重	
原倉里清	85	112	5	40	73	36	1	19	148	148	原倉里清	
町町村	57	76	6	17	72	43	0	12	110	110	町町村	
町村	296	130	3	30	66	32	2	8	134	134	町村	
重	53	55	0	13	33	24	0	10	79	79	重	
半入貞端一	109	168	14	67	90	34	1	15	191	191	半入貞端一	
田代	18	26	1	14	23	14	0	2	51	51	田代	
千光山字	130	204	15	68	106	45	0	26	236	236	千光山字	
村	14	22	2	31	19	12	1	4	49	49	村	
村	46	41	1	38	53	12	0	15	129	129	村	
三穴口古	43	41	2	22	23	25	0	55	44	44	三穴口古	
島吹山宮	120	125	1	61	90	30	0	24	154	154	島吹山宮	
村	17	34	0	26	29	12	0	3	74	74	村	
村	15	33	1	14	20	14	0	5	56	56	村	
三好郡	1,533	1,270	61	858	1,112	415	25	201	1,678	1,678	三好郡	
三昼箸足佐	87	105	4	28	94	42	1	12	157	157	三昼箸足佐	
野間蔵代	83	66	3	32	84	20	2	8	80	80	野間蔵代	
馬地	66	48	2	33	43	25	0	5	49	49	馬地	
村	27	23	0	6	26	11	0	1	39	39	村	
村	83	68	1	57	70	22	0	21	127	127	村	
山三三池辻	93	115	4	81	75	23	2	3	136	136	山三三池辻	
城名羅田	31	28	1	49	33	18	1	8	57	57	城名羅田	
村	127	72	1	115	86	16	0	38	191	191	村	
村	418	358	26	217	265	97	6	54	317	317	村	
町	188	138	11	57	102	32	4	15	139	139	町	
井加三東西	49	27	1	13	24	27	0	7	68	68	井加三東西	
内茂庄谷	125	81	2	33	51	22	2	7	109	109	内茂庄谷	
村	84	73	5	40	52	21	0	8	85	85	村	
村	53	40	0	43	54	19	1	12	58	58	村	
村	19	28	0	54	53	20	6	2	68	68	村	

(二) 動 態 人 口

I 月別人口動態総覧表

昭和30年 医務課 調

区 分 月 別	出 生			死 亡						自 然 増 加 数	死 産	婚 姻	離 婚
	総 数	男	女	総 数	男	女	内 乳 児 死 亡 数						
							総 数	男	女				
総 数	18,042	9,252	8,790	8,185	4,246	3,939	867	462	405	9,857	1,793	6,757	712
1 月	2,157	1,085	1,072	936	471	435	137	70	67	1,251	125	548	44
2 月	1,565	888	778	807	414	393	113	58	55	859	150	785	60
3 月	1,535	797	738	757	376	381	95	49	46	778	193	757	61
4 月	1,527	770	757	702	379	323	70	38	32	825	145	714	62
5 月	1,339	671	668	641	339	302	70	44	26	698	151	635	67
6 月	1,160	599	561	577	300	277	47	27	20	583	103	416	49
7 月	1,336	671	665	581	307	274	44	29	15	755	170	412	71
8 月	1,503	797	706	604	323	281	44	25	19	899	172	404	66
9 月	1,467	750	717	616	311	305	50	26	24	851	167	442	79
10 月	1,445	738	707	625	313	312	55	25	30	820	142	457	50
11 月	1,436	715	721	680	356	324	73	36	37	756	140	482	49
12 月	1,471	771	700	689	357	332	69	35	34	782	135	705	54

2 性、年令別死亡者数

昭和30年 医務課 調

(5 才 階 級) 単 位 = 人

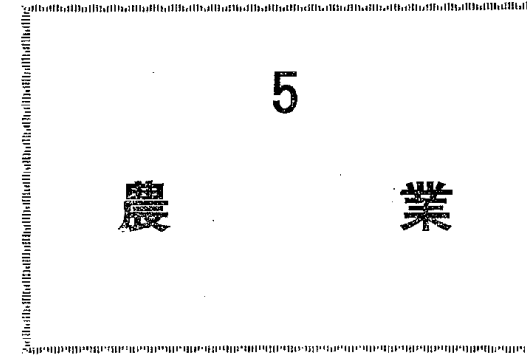
年 令	死 亡 者			年 令	死 亡 者		
	総 数	男	女		総 数	男	女
総 数	8,185	4,246	3,939	50 才 ~ 54 才	372	220	152
1 才 未 満	867	462	405	55 才 ~ 59 才	461	277	184
1 才	118	75	43	60 才 ~ 64 才	513	306	207
2 才	86	49	37	65 才 ~ 69 才	717	389	328
3 才	72	36	36	70 才 ~ 74 才	936	453	483
4 才	66	37	29	75 才 ~ 79 才	968	481	487
5 才 ~ 9 才	172	112	60	80 才 ~ 84 才	770	352	418
10 才 ~ 14 才	68	37	31	85 才 ~ 89 才	423	171	252
15 才 ~ 19 才	114	67	47	90 才 ~ 94 才	130	45	85
20 才 ~ 24 才	203	117	86	95 才 ~ 99 才	27	5	22
25 才 ~ 29 才	215	119	96	100 才 以 上	1	1	—
30 才 ~ 34 才	194	87	107				
35 才 ~ 39 才	174	88	86				
40 才 ~ 44 才	234	113	121				
45 才 ~ 49 才	284	147	137				

註 昭30.10.1 国勢調査1%抽出による。

3 年次別人口動態 (全管)

年 次	人 口	出 生		死 亡		自然増加		死 産		婚 姻		離 婚		
		実 数	人 口	実 数	人 口	実 数	人 口	実 数	出 産	実 数	人 口	実 数	率	
			1,000 につき		1,000 につき		1,000 につき		1,000 につき					
		人	人	人	人	人	人	人	人	人	人	人	人	
大正 5 年	1,916	740,700	23,741	32.05	15,540	21.12	8,101	10.94	1,953	82.68	5,277	7.12	707	133.98
6 年	1,917	746,000	23,790	31.89	17,491	23.45	6,299	8.45	2,102	88.36	5,527	7.54	670	119.07
7 年	1,918	731,400	23,626	32.30	22,258	30.43	1,368	1.87	2,221	94.01	5,886	8.05	710	120.63
8 年	1,919	732,800	21,893	29.88	16,043	21.89	5,850	7.98	1,833	85.32	5,851	7.98	603	103.06
9 年	1,920	670,212	25,378	37.87	20,109	30.00	5,269	7.85	2,059	81.13	6,737	10.05	629	93.36
10 年	1,921	672,800	24,223	36.00	16,238	24.13	7,985	11.87	1,895	78.23	6,458	9.60	603	93.37
11 年	1,922	675,900	23,525	34.81	16,536	24.47	6,989	10.34	1,912	81.27	6,435	9.52	595	92.46
12 年	1,923	678,100	25,496	37.60	16,546	24.40	8,950	13.20	1,938	76.01	6,528	9.63	595	91.15
13 年	1,924	680,500	23,530	34.58	16,570	24.50	6,860	10.08	1,770	75.22	6,273	9.22	588	93.74
14 年	1,925	689,814	24,215	35.10	15,051	21.82	9,164	13.28	1,511	66.53	6,481	9.40	669	103.22
昭和 元 年	1,926	693,900	25,932	37.37	14,495	20.89	11,436	16.48	1,700	65.56	6,180	8.91	588	95.15
2 年	1,927	698,000	23,881	34.21	15,235	21.87	8,515	12.34	1,904	67.17	6,109	8.75	565	92.49
3 年	1,928	702,200	24,926	35.50	15,339	21.84	9,587	13.65	1,560	62.59	6,224	8.86	543	87.24
4 年	1,929	706,400	24,676	34.93	15,271	21.62	9,405	13.31	1,515	65.45	6,277	8.89	532	84.75
5 年	1,930	716,544	24,132	33.68	13,823	19.29	10,309	14.39	1,455	60.29	6,174	8.62	604	97.83
6 年	1,931	721,700	24,232	33.58	16,135	22.36	8,097	11.22	1,490	61.49	6,079	8.42	604	99.36
7 年	1,932	727,000	25,284	34.78	14,579	20.19	10,505	14.59	1,554	61.46	6,480	8.91	586	90.43
8 年	1,933	732,400	25,043	34.19	14,363	19.61	10,580	14.58	1,458	58.22	5,911	8.07	562	95.08
9 年	1,934	737,800	23,473	31.81	15,134	20.51	9,339	12.66	1,478	62.97	5,896	7.99	533	90.40
10 年	1,935	728,748	24,382	33.46	14,285	19.60	10,097	13.86	1,507	61.81	6,343	8.70	568	89.55
11 年	1,936	731,300	23,513	32.15	14,614	19.98	8,899	12.17	1,359	57.80	6,386	8.73	516	80.80
12 年	1,937	733,800	24,942	33.99	14,511	19.91	10,331	14.08	1,366	54.77	8,184	11.15	536	65.49
13 年	1,938	736,300	20,594	27.97	14,755	20.04	5,839	7.93	1,135	55.11	5,796	7.87	484	83.51
14 年	1,939	737,900	21,079	28.57	15,266	20.69	5,813	7.88	1,115	52.90
15 年	1,940	718,717	21,193	29.49	13,373	18.61	7,820	10.88	1,113	52.52	7,047	9.80	464	65.84
16 年	1,941	717,900	23,173	32.28	13,142	18.31	10,031	13.97	1,134	48.94
17 年	1,942	717,800	23,189	32.31	13,155	18.33	10,034	13.98	954	41.14	7,320	10.20	435	59.56
18 年	1,943	733,766	21,106	28.76	13,871	18.90	7,235	9.86	7,996	10.90	487	60.91
19 年	1,944	703,260
20 年	1,945	835,763
21 年	1,946	856,692
22 年	1,947	854,811	31,646	37.0	14,528	17.1	17,018	20.0	1,691	50.7	11,528	13.5	857	1.00
23 年	1,948	869,000	32,003	36.8	11,333	13.0	20,570	23.8	1,942	57.2	11,815	13.6	800	0.92
24 年	1,949	890,800	29,623	33.3	11,043	12.4	18,580	20.9	2,182	68.6	9,491	10.7	866	0.97
25 年	1,950	878,511	25,469	29.0	11,574	13.3	13,795	15.7	2,359	84.8	7,581	8.6	865	0.98
26 年	1,951	879,000	23,330	26.7	9,644	11.0	13,686	15.6	2,092	82.3	7,091	8.1	819	0.94
27 年	1,952	879,573	20,817	23.8	8,942	10.2	11,875	13.5	1,962	86.1	6,556	7.6	737	0.84
28 年	1,953	876,000	19,332	22.1	9,290	10.6	10,042	11.5	1,885	88.8	6,395	7.3	724	0.83
29 年	1,954	890,378	18,128	20.6	8,384	9.5	9,744	10.9	1,839	92.1	6,797	7.7	674	0.77
30 年	1,955	878,109	18,042	20.5	8,185	9.3	9,857	11.2	1,793	90.4	6,757	7.7	712	0.81

註 離婚率の中大正5年～昭和20年は婚姻1,000につき、昭和21年～昭和30年は人口1,000人に対するものである。



5 農 業

(一) 農作物の収穫高

昭和30年産 徳島統計調査事務所調

I 穀 類

市町村別	水 稲			陸 稲			小 麦			大 麦			裸 麦		
	作付面積	反収	推定実収高	作付面積	反収	推定実収高	作付面積	反収	推定実収高	作付面積	反収	推定実収高	作付面積	反収	推定実収高
	反	石	石	反	石	石	反	石	石	反	石	石	反	石	石
総 数	293,000	2.493	730,400	10,800	0.578	6,246	38,400	1.852	71,200	1,950	1.410	2,700	202,800	1.848	430,000
徳 島 市	34,600	2.550	88,222	390	0.877	342	1,822	1.745	3,179	170	1.635	278	16,349	1.864	30,482
鳴 門 市	8,040	2.592	20,840	220	0.868	191	380	1.974	750	—	—	—	6,630	1.910	12,661
小 松 島 市	13,200	2.538	33,503	—	—	—	500	1.586	793	20	1.400	28	2,750	1.712	4,701
勝 浦 郡	7,480	2.096	15,680	30	0.600	18	230	1.500	345	50	1.280	64	3,760	1.537	5,779
勝 浦 町	4,600	2.304	10,599	13	0.692	9	139	1.568	218	15	1.467	22	2,344	1.671	3,917
勝 浦 村	1,080	1.735	1,874	8	0.500	4	37	1.378	51	—	—	—	635	1.291	820
勝 浦 村	1,800	1.782	3,207	9	0.556	5	54	1.407	76	35	1.200	42	781	1.334	1,042
名 東 郡	11,300	2.609	29,481	350	0.851	298	1,488	1.924	2,863	—	—	—	7,921	1.961	15,530
佐 那 河 内 村	2,290	2.648	6,065	—	—	—	210	1.790	376	—	—	—	1,420	1.861	2,643
佐 那 河 内 村	9,010	2.599	23,416	350	0.851	298	1,278	1.946	2,487	—	—	—	6,501	1.982	12,887
名 西 郡	15,650	2.629	41,145	720	0.829	597	2,681	1.982	5,314	110	1.645	181	16,352	1.987	32,487
石 井 町	12,032	2.777	33,413	391	0.890	348	1,749	2.161	3,780	12	1.970	23	10,313	2.138	22,048
石 井 町	3,618	2.137	7,732	329	0.757	249	932	1.646	1,534	98	1.612	158	6,039	1.729	10,439
那 賀 郡	71,750	2.364	169,628	190	0.621	118	3,510	1.508	5,294	740	1.226	907	32,710	1.477	48,272
坂 野 町	7,437	2.470	18,373	3	0.667	2	277	1.480	410	46	1.239	57	1,896	1.494	2,832
坂 野 町	5,467	2.579	14,102	3	0.667	2	263	1.593	419	60	1.300	78	1,803	1.550	2,793
坂 野 町	4,370	2.679	11,709	11	0.636	7	314	1.678	527	50	1.420	71	2,642	1.698	4,485
今 羽 平 宮 島 岡 町	5,517	2.614	14,424	8	0.625	5	322	1.637	527	54	1.333	72	2,795	1.596	4,461
今 羽 平 宮 島 岡 町	29,252	2.474	72,378	101	0.608	62	1,697	1.536	2,607	256	1.273	326	14,237	1.534	21,801
橋 鷲 町	10,913	2.181	23,796	13	0.615	8	394	1.355	534	152	1.151	175	4,579	1.385	6,343
橋 鷲 町	1,899	2.049	3,890	6	0.667	4	55	1.364	75	30	1.200	36	1,055	1.404	1,481
橋 鷲 町	1,190	1.608	1,913	2	0.500	1	23	1.130	26	22	0.955	21	461	1.139	525
日 野 谷 村	1,793	1.887	3,384	3	0.667	2	34	1.324	45	32	1.125	36	828	1.339	1,109
日 野 谷 村	1,055	1.700	1,793	1	0.550	1	15	1.200	18	19	1.000	19	441	1.218	537
宮 木 上 木 頭 村	876	1.481	1,297	2	0.500	1	25	1.000	25	7	0.857	6	327	1.064	348
宮 木 上 木 頭 村	520	1.213	631	21	0.583	13	29	0.828	24	3	0.816	3	440	0.834	367
宮 木 上 木 頭 村	467	1.208	564	10	0.667	6	19	0.842	16	4	0.750	3	362	0.950	344
宮 木 上 木 頭 村	232	1.302	302	6	0.667	4	17	0.941	16	5	0.800	4	271	0.967	262
宮 木 上 木 頭 村	762	1.407	1,072	—	—	—	26	0.962	25	—	—	—	573	1.019	584
海 部 郡	18,050	1.808	32,634	40	0.675	27	650	1.315	855	180	1.089	196	5,430	1.312	7,126
由 日 赤 半 海 部 町	818	1.759	1,439	4	0.500	2	57	1.228	70	—	—	—	433	1.201	520
由 日 赤 半 海 部 町	862	1.877	1,618	1	0.800	1	39	1.410	55	5	1.200	6	234	1.376	322
由 日 赤 半 海 部 町	3,573	1.731	6,184	1	0.800	1	116	1.284	149	167	1.084	181	1,109	1.250	1,386
由 日 赤 半 海 部 町	2,592	1.736	4,501	7	0.714	5	99	1.242	123	8	1.125	9	961	1.296	1,245
由 日 赤 半 海 部 町	4,919	1.723	8,476	12	0.667	8	172	1.326	228	—	—	—	1,538	1.324	2,036
海 部 町	2,516	2.060	5,182	8	0.750	6	81	1.444	117	—	—	—	639	1.477	944
海 部 町	2,770	1.890	5,234	7	0.571	4	86	1.314	113	—	—	—	516	1.304	673
板 野 郡	52,730	2.669	140,738	1,060	0.908	962	6,284	2.004	12,591	—	—	—	45,861	1.976	90,605
北 灘 村	1,230	2.390	2,940	—	—	—	40	1.850	74	—	—	—	1,070	1.719	1,839

3 豆 類 昭和30年産

Table of bean production data for Shizuoka Prefecture, including categories like '大豆' (Soybean) and 'エンドウ' (Broad bean), with columns for area, yield, and production volume.

豆 類 (続)

Continuation of bean production data, including categories like 'まめ' (Mame), 'いんげん' (Injenn), and 'らっかせい' (Rakkaei).

註 反収の()は、作付面積が1町に満たないものの反収である。

4 野 菜 類 昭和30年産

Table of vegetable production data for Shizuoka Prefecture, including categories like 'きといも' (Kitoimo), 'なす' (Nasu), 'きゅうり' (Cucumber), and 'かぼちや' (Kabocha).

野 菜 類 (続)

Continuation of vegetable production data, including categories like 'ねぎ' (Negi), 'かぶら' (Kabura), 'きやべつ' (Kiyabetsu), and '非結球つけな' (Non-spherical turnip).

工 芸 作 物 (続)

種 別 市 郡 別	ラ ミ ー			わ た			は つ か			こんにやくいも			あ い		
	收穫面積	反收	推定 実收高	作付面積	反收	推定 実收高	收穫面積	反收	推定 実收高	栽培 現在面積	反收	推定 実收高	作付面積	反收	推定 実收高
総 数	24	42	10,000	1	15	200	8	113	9,000	240	37	95	35,000
徳島市	—	—	—	—	—	—	—	—	—	2	2	75	1,500
鳴門市	—	—	—	—	—	—	—	—	—	—	—	—	—	—	—
小松市	—	—	—	—	—	—	—	—	—	—	—	—	—	—	—
名東郡	—	—	—	—	—	—	—	—	—	8	2	90	1,800
勝浦郡	—	—	—	—	—	—	—	—	—	57	—	—	—
那賀郡	—	—	—	—	—	—	—	—	—	10	—	—	—
海部郡	—	—	—	—	—	—	—	—	—	—	—	—	—
名西郡	—	—	—	—	—	—	—	—	—	21	3	97	2,900
板野郡	—	—	—	—	—	—	2	116	2,340	—	—	—	22	102	22,400
阿波郡	2	40	800	1	15	200	4	116	4,640	1	5	74	3,700
麻植郡	18	43	7,740	—	—	—	2	101	2,020	60	3	90	2,700
美馬郡	2	38	760	—	—	—	—	—	—	47	—	—	—
三好郡	2	35	700	—	—	—	—	—	—	34	—	—	—

工 芸 作 物 (続)

種 別 市 郡 別	茶			こ う ぞ			み つ ま た			く わ			
	農家数	面積	收穫高	收穫面積	推定 実收高	黒皮 赤ざらし	地気	白皮	作付面積	反收	推定 実收高	町	町
総 数	15,097	304.0	86,998	110	50,000	—	3,500	180	—	—	90,000	2,320	—
徳島市	116	2.0	250	—	—	—	—	—	—	—	—	34	—
鳴門市	—	—	—	—	—	—	—	—	—	—	—	—	—
小松市	—	—	—	—	—	—	—	—	—	—	—	—	—
名東郡	95	0.8	180	—	—	—	—	—	—	—	—	46	—
勝浦郡	708	12.0	2,200	—	—	—	—	—	—	—	—	6	—
那賀郡	2,085	67.2	31,933	17	9,500	—	—	16	—	—	10,000	9	—
海部郡	2,042	8.8	3,565	—	—	—	—	—	—	—	—	5	—
名西郡	1,800	14.2	5,280	—	—	—	—	—	—	—	—	164	—
板野郡	—	—	—	—	—	—	—	—	—	—	—	334	—
阿波郡	23	5.0	110	—	—	—	—	—	—	—	—	436	—
麻植郡	720	14.0	3,510	12	8,700	—	—	21	—	—	10,100	270	—
美馬郡	3,525	89.5	19,110	32	15,200	—	1,100	45	—	—	21,600	613	—
三好郡	3,983	90.5	20,860	49	16,600	—	2,400	98	—	—	48,300	403	—

6 果 樹 昭和30年度

種 別 市 郡 別	温 州 み か ん				夏 み か ん				く り			
	結果樹	未結果樹	うち散在 面積	推定 実收高	結果樹	未結果樹	うち散在 面積	推定 実收高	結実	未結実	うち散在 面積	推定 実收高
総 数	1,020	160	57	3,025,000	112	8	59	754,200	120	20	58	86,000
徳島市	152	15	10	456,000	21	3	4	86,000	2	—	2	1,500
鳴門市	4	—	—	15,000	4	—	1	20,000	—	—	—	—
小松市	39	3	2	98,000	7	—	4	24,500	2	—	2	1,900
名東郡	71	4	1	206,000	8	1	2	328,000	1	—	1	800
勝浦郡	529	88	7	1,581,000	5	—	2	18,000	4	—	4	3,400
那賀郡	160	37	5	520,000	13	3	8	50,500	70	15	11	54,500
海部郡	12	7	2	30,000	2	—	2	6,000	11	3	8	5,500
名西郡	14	3	6	28,000	9	—	7	41,400	1	—	1	900
板野郡	11	1	3	33,000	12	1	7	65,000	1	—	1	800
阿波郡	5	—	4	10,000	11	—	7	51,700	6	—	6	2,700
麻植郡	4	2	5	12,000	4	—	4	10,600	3	—	3	2,500
美馬郡	9	—	6	9,000	11	—	7	33,000	6	—	6	2,400
三好郡	10	—	6	27,000	5	—	4	19,500	13	2	13	9,100

果 樹 (続)

種 別 市 郡 別	う め				ネーブル オレンジ				な し			
	結実	未結実	うち散在 面積	推定 実收高	結実	未結実	うち散在 面積	推定 実收高	結実	未結実	うち散在 面積	推定 実收高
総 数	145	5	78	388,000	6	1	6	9,800	68	25	16	318,000
徳島市	6	—	3	13,800	—	—	—	—	—	—	—	—
鳴門市	—	—	—	—	—	—	—	—	52	23	2	280,000
小松市	2	—	2	5,400	—	—	—	—	—	—	—	—
名東郡	6	—	3	16,500	—	—	—	—	—	—	—	—
勝浦郡	11	—	7	28,600	1	—	1	1,630	—	—	—	—
那賀郡	9	—	8	33,500	2	—	1	2,290	1	—	1	2,500
海部郡	7	—	5	18,000	—	—	—	—	1	—	1	500
名西郡	30	2	11	96,000	1	—	1	1,400	2	—	2	6,000
板野郡	16	1	5	44,800	—	—	—	—	4	2	2	21,000
阿波郡	9	—	6	30,000	1	1	2	2,980	1	—	1	1,500
麻植郡	12	—	6	31,000	—	—	—	—	1	—	1	1,000
美馬郡	21	—	12	39,600	1	—	1	1,500	3	—	3	2,500
三好郡	16	2	10	30,800	—	—	—	—	3	—	3	3,000

果 樹 (続)

種 別 市 郡 別	りんご				もも				かき			
	結 実	未結実	うち散在 面 積	推 定 実 收 高	結 実	未結実	うち散在 面 積	推 定 実 收 高	結 実	未結実	うち散在 面 積	推 定 実 收 高
	町	町	町	千	町	町	町	千	町	町	町	千
総 数	36	37	12	42,000	70	6	23	214,000	454	36	294	1,226,000
徳 島 市	—	—	—	—	4	1	1	10,400	31	6	29	80,600
鳴 門 市	—	—	—	—	8	1	—	29,700	2	—	1	4,700
小 松 島 市	—	—	—	—	1	—	1	700	8	—	6	20,000
名 東 郡	—	—	—	—	1	—	—	1,800	18	9	7	37,000
勝 浦 郡	1	1	1	500	1	—	1	900	26	3	13	37,300
那 賀 郡	—	—	—	—	1	—	1	1,100	89	2	56	301,000
海 部 郡	—	—	—	—	1	—	1	1,300	34	1	15	88,000
名 西 郡	5	1	2	10,000	3	—	3	8,100	22	4	18	96,200
板 野 郡	12	1	1	24,000	36	3	3	129,600	79	3	15	290,000
阿 波 郡	2	1	1	2,500	4	—	4	10,800	34	2	32	94,700
麻 植 郡	1	2	1	500	3	1	3	8,000	18	1	14	45,500
美 馬 郡	8	7	4	1,500	4	—	4	5,000	53	2	51	66,000
三 好 郡	7	24	2	3,000	3	—	3	6,600	40	3	37	65,000

果 樹 (続)

種 別 市 郡 別	ぶどう				びわ			
	結 実	未結実	うち散在 面 積	推 定 実 收 高	結 実	未結実	うち散在 面 積	推 定 実 收 高
	町	町	町	千	町	町	町	千
総 数	15	10	9	42,000	48	3	46	125,000
徳 島 市	—	1	—	—	4	—	4	11,000
鳴 門 市	—	—	—	—	—	—	—	—
小 松 島 市	—	—	—	—	3	—	3	5,000
名 東 郡	2	1	—	5,000	2	—	2	6,500
勝 浦 郡	—	—	—	—	2	—	2	4,500
那 賀 郡	2	—	—	5,000	4	—	4	12,500
海 部 郡	—	—	—	—	2	—	2	5,500
名 西 郡	1	—	1	4,000	3	—	3	9,000
板 野 郡	5	5	1	14,500	5	2	4	15,000
阿 波 郡	1	2	2	3,000	7	—	7	23,000
麻 植 郡	2	—	2	6,000	2	1	1	4,000
美 馬 郡	1	—	1	2,500	9	—	9	18,000
三 好 郡	1	1	2	2,000	5	—	5	11,000

7 緑肥 及び 飼料作物 昭和30年産

種 別 市 郡 別	緑肥用青刈大豆			緑肥用れんげそう			飼料用れんげ	
	收穫面積	反 收	推 定 実 收 高	收穫面積	反 收	推 定 実 收 高	收穫面積	推 定実收高
	町	千	千	町	千	千	町	千
総 数	16	—	41.0	490	—	2,816	774	6,010
徳 島 市	—	—	—	77	—	524	77	683.7
鳴 門 市	—	—	—	—	—	—	18	153.8
小 松 島 市	—	—	—	18	—	108	93	667.8
名 東 郡	1	—	3.0	49	—	243	18	164.1
勝 浦 郡	—	—	—	16	—	90	41	280.3
那 賀 郡	2	—	4.0	182	—	1,026	243	1,600.9
海 部 郡	—	—	—	113	—	565	68	387.4
名 西 郡	—	—	—	13	—	98	26	251.8
板 野 郡	—	—	—	3	—	21	128	1,312.8
阿 波 郡	11	—	27.5	16	—	120	17	116.4
麻 植 郡	2	—	6.5	3	—	21	37	335.2
美 馬 郡	—	—	—	—	—	—	4	27.3
三 好 郡	—	—	—	—	—	—	4	28.5

緑肥 及び 飼料作物 (続)

種 別 市 郡 別	飼料用青刈大豆		飼料用青刈とうもろこし		飼料用その他		飼料用青刈えん麦	
	收穫面積	推 定 実 收 高	收穫面積	推 定 実 收 高	收穫面積	推 定 実 收 高	收穫面積	推 定実收高
	町	千	町	千	町	千	町	千
総 数	49	219	20	123.0	4	18,000	49	219
徳 島 市	2	9.0	—	—	—	—	2	9.0
鳴 門 市	—	—	—	—	—	—	—	—
小 松 島 市	—	—	—	—	—	—	—	—
名 東 郡	—	—	1	6.0	—	—	—	—
勝 浦 郡	—	—	—	—	—	—	—	—
那 賀 郡	9	37.0	—	—	—	—	9	37.0
海 部 郡	—	—	7	45.0	—	—	—	—
名 西 郡	4	10.0	—	—	1	5,000	4	10.0
板 野 郡	23	111.0	—	—	—	—	23	111.0
阿 波 郡	2	9.0	—	—	1	4,000	2	9.0
麻 植 郡	4	21.0	4	25.0	—	—	4	21.0
美 馬 郡	—	—	3	18.0	2	9,000	—	—
三 好 郡	5	22.0	5	29.0	—	—	5	22.0

6
畜 産

6 畜 産

1 家畜役肉用牛 (黒毛和牛) 昭和30.12.31 畜産課調

区分 市町村別	飼養農 家戸数	飼養 頭数	性 別		年 令 別		区分 市町村別	飼養農 家戸数	飼養 頭数	性 別		年 令 別	
			おす	めす	3才 以上	2才 以下				おす	めす	3才 以上	2才 以下
總 数	41,513	45,463	19,634	25,829	30,922	14,541	徳島市	190	193	91	102	162	31
市 計	5,021	5,417	3,088	2,329	3,405	2,012	鳴門市	330	336	170	166	204	132
徳島市	3,200	3,450	1,950	1,500	1,950	1,500	小松島市	495	555	250	305	390	165
鳴門市	685	822	451	371	575	247	勝浦郡	921	982	200	782	789	193
小松島市	1,136	1,145	687	458	880	265	勝浦町	740	740	400	340	678	62
勝浦郡	1,310	1,360	218	1,142	1,141	219	勝浦村	287	409	163	246	256	153
勝浦村	700	720	150	570	630	90	勝浦村	1,220	1,681	593	1,088	1,211	470
高福村	610	640	68	572	511	129	阿波郡	3,655	4,430	2,677	1,753	2,773	1,657
名東郡	1,225	1,347	541	806	808	539	阿波村	472	490	260	230	340	150
佐那河内村	432	497	125	372	313	184	阿波村	1,591	1,687	777	910	1,006	681
佐那河内村	763	850	416	434	495	355	阿波村	1,592	2,253	1,640	613	1,427	826
名西郡	2,540	2,961	1,133	1,828	1,622	1,339	麻植郡	3,305	3,552	1,965	1,587	2,335	1,217
石井町	990	1,161	493	668	822	339	鴨川島町	979	1,070	355	715	962	108
石井町	1,550	1,800	640	1,160	800	1,000	鴨川島町	403	448	234	214	258	190
那賀郡	6,795	7,118	2,964	4,154	5,079	2,039	鴨川島町	917	1,006	755	251	234	772
坂野町	413	413	250	163	293	120	鴨川島町	620	625	415	210	540	85
坂野町	225	230	90	140	160	70	鴨川島町	386	403	206	197	341	62
坂野町	137	162	62	100	104	58	美馬郡	5,444	5,937	1,494	4,443	4,051	1,886
坂野町	310	315	30	285	265	50	美馬町	256	280	80	200	215	65
坂野町	2,596	2,669	710	1,959	1,937	732	美馬町	665	679	344	335	334	345
橋本町	1,390	1,421	975	446	821	600	美馬町	420	571	86	485	401	170
橋本町	335	410	220	190	241	169	美馬町	591	620	51	569	411	209
橋本町	197	211	156	55	186	25	美馬町	650	720	38	682	565	155
橋本町	226	290	150	140	250	40	美馬町	380	410	170	240	210	200
橋本町	162	166	116	50	140	26	美馬町	230	252	76	176	157	95
宮本町	195	195	135	60	132	63	美馬町	275	335	43	292	299	36
宮本町	146	148	12	136	123	25	美馬町	452	478	32	446	419	59
宮本町	195	195	45	150	169	26	美馬町	465	492	94	398	380	112
宮本町	68	73	3	70	68	5	三好郡	1,060	1,100	480	620	660	440
宮本町	200	220	10	210	190	30	三好町	5,765	6,098	2,500	3,598	4,265	1,833
海部郡	1,213	1,241	505	736	1,070	171	三好町	535	698	56	642	570	128
由岐町	76	81	5	76	46	35	三好町	755	778	138	640	638	140
由岐町	66	64	18	46	62	2	三好町	215	234	4	230	202	32
由岐町	303	319	149	170	284	35	三好町	400	402	129	273	340	62
由岐町	135	140	98	42	95	45	三好町	504	512	308	204	272	240
由岐町	400	400	112	288	381	19	三好町	264	270	30	240	179	91
海部町	158	162	98	64	152	10	三好町	415	415	113	302	304	111
海部町	75	75	25	50	50	25	三好町	92	106	27	79	88	18
板野郡	5,240	6,002	2,549	3,453	4,373	1,629	三好町	160	160	31	129	145	15
北畑村	228	232	13	219	224	8	三好町	455	485	267	218	315	170
北畑村	211	227	81	146	91	136	加三東	357	383	265	118	234	149
北畑村	368	376	350	26	273	103	加三東	640	644	166	478	296	348
北畑村	250	271	238	33	95	176	加三東	548	567	564	3	331	236
							加三東	425	444	402	42	351	93

2 家畜役肉用牛 (褐毛和牛) 昭和30.12.31 畜産課調

区分 市町村別	飼養農		性 別		年 令 別		区分 市町村別	飼養農		性 別		年 令 別	
	家戸数	頭 数	おす	めす	3才 以上	2才 以下		家戸数	頭 数	おす	めす	3才 以上	2才 以下
総 数	2,712	2,831	1,373	1,458	2,107	724	総 数	55	55	20	35	32	23
市 計	207	217	85	132	153	64	市 計	84	84	25	59	57	27
徳 島 市	160	170	70	100	120	50	徳 島 市	395	450	170	280	280	170
鳴 門 市	47	47	15	32	33	14	鳴 門 市	250	272	103	169	248	24
小 松 島 市	小 松 島 市	140	140	30	110	107	33
勝 浦 郡	勝 浦 郡	78	80	44	36	56	24
勝 浦 町	勝 浦 町	37	37	27	10	25	12
勝 高 原 村	勝 高 原 村	32	34	13	21	28	6
名 東 郡	59	60	35	25	45	15	名 東 郡	9	9	4	5	3	6
名 東 町	名 東 町	61	65	27	38	54	11
名 西 郡	222	232	117	115	166	66	名 西 郡	28	32	6	26	29	3
石 井 山 町	192	202	97	105	141	61	石 井 山 町	23	23	12	11	18	5
那 賀 郡	191	193	62	131	139	54	那 賀 郡	7	7	6	1	7	3
坂 野 町	坂 野 町	3	3	3
坂 今 羽 平 富 岡 町	100	100	30	70	80	20	坂 今 羽 平 富 岡 町	28	32	6	26	29	3
橋 鷺 相 延 日 野 谷 村	37	39	19	20	26	13	橋 鷺 相 延 日 野 谷 村	23	23	12	11	18	5
宮 木 平 上 木 頭 村	10	10	...	10	5	5	宮 木 平 上 木 頭 村	7	7	6	1	7	3
海 部 郡	491	493	400	93	432	61	海 部 郡
由 日 赤 牟 海 部 町	10	10	7	3	2	8	由 日 赤 牟 海 部 町
海 部 町	16	16	12	4	16	5	海 部 町
海 部 町	70	70	30	40	65	18	海 部 町
海 部 町	60	60	42	20	44	15	海 部 町
板 野 郡	1,328	1,415	549	866	991	424	板 野 郡	14	14	14	...	14	...
北 堀 松 北 村	23	23	...	23	23	41	北 堀 松 北 村	17	17	17	...	17	...
北 堀 松 北 村	72	72	54	18	31	41	北 堀 松 北 村
北 堀 松 北 村	14	14	12	2	11	3	北 堀 松 北 村
北 堀 松 北 村	35	43	31	12	15	28	北 堀 松 北 村

3 家畜乳牛 昭和30.12.31 畜産課調

区分 市町村別	飼 養		性 別		年 令 別		区分 市町村別	飼 養		性 別		年 令 別	
	頭 数	家頭数	おす	めす	3才 以上	2才 以下		頭 数	家頭数	おす	めす	3才 以上	2才 以下
総 数	5,024	7,426	101	7,325	4,862	2,564	総 数	41	81	...	81	64	17
市 計	673	1,138	3	1,135	671	467	市 計	45	51	1	50	22	29
徳 島 市	420	800	3	797	450	350	徳 島 市	99	120	...	120	70	50
鳴 門 市	121	188	...	188	122	66	鳴 門 市	130	152	3	149	113	39
小 松 島 市	132	150	...	150	99	51	小 松 島 市	363	660	...	660	497	163
勝 浦 郡	26	38	1	37	26	12	勝 浦 郡	92	110	2	108	71	39
勝 浦 町	25	37	1	36	26	11	勝 浦 町	129	145	...	145	68	77
勝 高 原 村	勝 高 原 村	241	289	...	289	235	54
名 東 郡	541	886	53	833	531	355	名 東 郡	64	75	...	75	52	23
名 東 町	103	141	...	141	61	80	名 東 町	32	36	...	36	30	6
名 西 郡	438	745	53	692	470	275	名 西 郡	145	178	...	178	153	25
名 西 町	835	1,365	7	1,358	866	499	名 西 町	486	682	20	662	539	143
石 井 山 町	791	1,311	7	1,304	832	479	石 井 山 町	322	460	20	440	393	67
那 賀 郡	399	504	10	494	280	224	那 賀 郡	65	77	...	77	49	28
坂 野 町	21	28	3	25	24	4	坂 野 町	99	145	...	145	97	48
坂 今 羽 平 富 岡 町	16	23	...	23	20	3	坂 今 羽 平 富 岡 町
橋 鷺 相 延 日 野 谷 村	36	43	6	37	22	21	橋 鷺 相 延 日 野 谷 村	462	560	1	559	381	179
宮 木 平 上 木 頭 村	35	45	...	45	30	15	宮 木 平 上 木 頭 村	3	7	...	7	6	1
海 部 郡	121	154	...	154	83	71	海 部 郡	28	35	...	35	29	6
海 部 町	169	205	1	204	98	107	海 部 町	9	14	...	14	8	6
海 部 町	海 部 町	14	19	...	19	15	4
海 部 町	1	6	...	6	3	3	海 部 町	53	56	...	56	53	3
板 野 郡	1,044	1,542	6	1,536	1,043	499	板 野 郡	153	191	...	191	114	77
北 堀 松 北 村	2	3	...	3	3	2	北 堀 松 北 村	83	96	...	96	58	38
北 堀 松 北 村	67	76	...	76	47	29	北 堀 松 北 村	53	67	1	66	59	8
北 堀 松 北 村	42	71	...	71	42	29	北 堀 松 北 村	25	30	...	30	22	8
北 堀 松 北 村	34	73	...	73	46	27	北 堀 松 北 村	4	4	...	4	...	4

9 家 畜 家 兔

昭和30.12.31 畜産課調

区分 市町村別	飼養農家 戸 数	飼養頭数	性 別		区分 市町村別	飼養農家 戸 数	飼養頭数	性 別	
			お	す				め	す
総 数	11,136	23,249	7,288	15,961	徳島市	25	100	28	72
市 計	568	2,185	669	1,516	鳴門市	150	450	140	310
徳島市	400	1,250	500	750	小松島市	97	550	240	310
鳴門市	122	830	149	681	勝浦郡	150	245	95	150
小松島市	46	105	20	85	勝浦町	228	745	179	566
勝浦郡	79	141	21	120	勝高福	321	482	181	301
勝浦町	60	107	12	95	勝高福	434	858	244	614
勝高福	19	34	9	25	阿波郡	1,832	2,941	545	2,396
名東郡	340	655	192	463	勝浦町	110	350	100	250
佐那河内村	105	125	72	53	勝浦町	365	741	120	621
国府村	235	530	120	410	勝浦町	1,357	1,850	325	1,525
名西郡	1,362	2,400	823	1,577	麻植郡	1,649	4,696	1,641	3,055
石井町	632	1,200	363	837	麻植郡	326	925	125	800
神山町	730	1,200	460	740	麻植郡	890	2,750	1,100	1,650
那賀郡	739	1,269	338	931	麻植郡	433	1,021	416	605
坂野町	15	25	11	14	麻植郡	—	—	—	—
今羽平	—	—	—	—	美馬郡	326	925	125	800
平富	210	410	120	290	美馬郡	890	2,750	1,100	1,650
富岡	315	552	102	450	美馬郡	433	1,021	416	605
橋野町	120	152	60	92	美馬郡	—	—	—	—
鷲相延日	20	31	19	12	美馬郡	100	220	40	180
野谷村	20	—	—	—	美馬郡	63	130	40	90
宮木平上	—	—	—	—	美馬郡	280	420	76	344
木頭	10	20	5	15	美馬郡	145	590	205	385
海部郡	39	81	42	39	美馬郡	—	—	—	—
由岐町	—	—	—	—	三好郡	130	200	60	140
日和赤牟海	23	52	24	28	三好郡	40	53	32	21
海部町	16	29	18	11	三好郡	110	200	24	176
板野郡	1,555	3,751	1,206	2,545	三好郡	30	37	7	30
北堀松北	71	151	44	107	三好郡	80	120	55	65
瀬江茂島	18	40	16	24	三好郡	500	739	339	400
北	61	130	39	91	三好郡	—	—	—	—

10 屠 殺

公衆保健課調

区分 年度別	牛		猪		馬		豚		山羊、綿羊	
	頭 数	肉 量	頭 数	肉 量	頭 数	肉 量	頭 数	肉 量	頭 数	肉 量
昭和26年	3,740	627,376	278	177,668	949	137,040	2,976	191,184	127	1,454
昭和27年	3,420	566,971	172	7,139	638	138,551	6,875	396,059	419	5,739
昭和28年	3,950	519,326	215	8,132	1,011	136,070	10,677	555,802	305	4,484
昭和29年	4,838	851,488	3,792	146,536	999	172,627	8,471	747,142	121	1,355
昭和30年	5,835	674,068	10,470	368,129	348	49,834	7,454	458,689	78	1,531

11 獣医師及び装蹄師 単位=人 昭和30.12.31 畜産課調

区分 年度別 市郡別	獣 医 師					装 蹄 師			
	総 数	本 免 状				総 数	官公立学 校卒業	私立学校 卒業	その他
		試験及第	官公立学校 卒業	私立学校 卒業	仮免状				
昭和27年	171	3	55	113	—	58	4	7	47
昭和28年	168	8	52	108	—	58	4	4	50
昭和29年	173	15	51	107	—	66	4	7	55
昭和30年	170	18	49	103	—	74	6	8	60
徳島市	32	2	10	20	—	8	1	1	6
鳴門市	6	—	2	4	—	—	—	—	—
小松島市	7	—	3	4	—	2	1	—	1
名東郡	3	1	1	1	—	1	—	—	1
勝浦郡	5	—	1	4	—	2	—	1	1
那賀郡	19	—	7	12	—	8	1	3	4
海部郡	6	—	3	3	—	11	1	1	9
名西郡	17	4	4	9	—	3	—	—	3
板野郡	27	6	10	11	—	18	2	—	16
阿波郡	8	—	3	5	—	4	—	1	3
麻植郡	10	—	—	10	—	7	—	—	7
美馬郡	12	3	3	6	—	7	—	—	7
三好郡	18	2	2	14	—	3	—	1	2

7

養

蚕

7 養 蚕

1 市町村別養蚕戸数掃立卵量及び收繭高 昭和30年 蚕糸課調

区分 市町村別	養蚕 戸数	掃 立 数 量				産 繭 額				上 繭 生産高	桑 園 反 別	桑園反当 收 繭 額
		総 数	春 蚕	初秋蚕	晩秋蚕	総 数	春 蚕	初秋蚕	晩秋蚕			
	戸	箱	箱	箱	箱	貫	貫	貫	貫	貫	反	貫
總 数	12,880	(5,230)瓦 57,189.5	(3,680)瓦 24,895.5	(50)瓦 10,774.0	(1,500)瓦 21,520	432,717	227,171	69,999	135,547	(2,590)貫 390,806	21,927	19.7
市 計	216	786.75	343.75	176.25	266.75	6,570	3,314	1,226	2,030	5,972	319	20.6
德 島 市	216	786.75	343.75	176.25	266.75	6,570	3,314	1,226	2,030	5,972	319	20.6
鳴 門 市	—	—	—	—	—	—	—	—	—	—	—	—
小 松 島 市	—	—	—	—	—	—	—	—	—	—	—	—
勝 浦 郡	35	(449) 14.25	(276) 3.0	6.0	(173) 5.25	323	181	31	111	(224) 69	29.0	11.1
勝 浦 町	12	(33) 4.25	(33) 1.75	—	2.5	63	47	—	16	(28) 29	6.2	10.0
上 勝 町	23	(416) 10.0	(243) 1.25	6.0	(173) 2.75	260	134	31	95	(196) 40	22.8	11.4
名 東 郡	208	(158) 789.75	(108) 349.25	(50) 168.0	272.5	5,929	3,086	955	1,888	(89) 5,306	391	15.2
佐那河内村	19	35.0	13.25	6.75	15.0	336	168	47	121	(34) 272	16	21.0
国 府 町	189	(158) 754.75	(108) 336	(50) 161.25	257.5	5,593	2,918	908	1,767	(55) 5,034	375	14.9
名 西 郡	1,102	(1,001) 3,524.75	(434) 1,655.25	597.75	(567) 1,271.75	31,255	16,790	4,334	10,131	(454) 27,963	1,820	17.2
石 井 町	193	655.25	277.0	134.5	243.75	5,123	2,538	998	1,587	4,656	483	10.6
神 山 町	909	(1,001) 2,869.50	(434) 1,378.25	463.25	(567) 1,028.0	26,132	14,252	3,336	8,544	(454) 23,307	1,337	19.5
那 賀 郡	255	137.5	60.5	29.5	47.5	1,030	514	177	339	941	132.0	7.8
坂 野 町	—	—	—	—	—	—	—	—	—	—	—	—
今 津 村	—	—	—	—	—	—	—	—	—	—	—	—
羽ノ浦町	—	—	—	—	—	—	—	—	—	—	—	—
平 島 村	—	—	—	—	—	—	—	—	—	—	—	—
富 岡 町	140	94.5	41.75	21.75	31.0	737	371	134	232	674	71.3	10.3
橋 町	37	13.25	3.75	5.5	4.0	90	32	29	29	83	12.3	7.3
鷺 敷 町	10	3.25	2.0	—	1.25	24	16	—	8	22	4.7	5.1
相 生 村	12	6.5	2.25	2.0	2.25	43	15	12	16	40	17.5	2.5
延 野 村	20	10.0	5.5	—	4.5	68	42	—	26	61	9.4	7.2
日 野 谷 村	25	7.25	4.25	—	3.0	38	38	—	—	34	5.6	6.8
宮 浜 村	6	1.75	1.0	0.25	0.5	23	—	2	21	21	5.6	4.1
木 沢 村	—	—	—	—	—	—	—	—	—	—	—	—
平 谷 村	—	—	—	—	—	—	—	—	—	—	3.5	—
上 木 頭 村	—	—	—	—	—	—	—	—	—	—	—	—
木 頭 村	5	1.0	—	—	1.0	7	—	—	7	6	2.1	3.1

2 收繭額並びに価額累年比較

蚕 糸 課 調

年 次	総 数	春 蚕	夏 秋 蚕	価 額	繭 1 貫 勿 価 格	
					春 蚕	夏 秋 蚕
		貫	貫	円	円錢	円錢
昭和元年	1,621,238	708,548	912,590	11,716,613	9.10	6.78
〃 2 年	1,909,164	810,421	1,098,743	10,218,274	7.74	4.38
〃 3 年	2,107,718	952,975	1,154,743	12,789,074	7.23	6.12
〃 4 年	2,297,096	1,020,210	1,276,886	14,819,508	7.70	6.48
〃 5 年	2,313,423	1,126,046	1,187,377	6,866,999	4.33	2.05
〃 6 年	2,241,310	1,134,257	1,107,053	6,677,950	3.16	2.80
〃 7 年	2,135,361	1,005,180	1,130,181	7,555,257	2.62	4.36
〃 8 年	2,387,467	1,129,813	1,257,654	11,718,138	6.66	3.71
〃 9 年	1,910,511	1,036,024	874,487	4,887,380	2.62	2.48
〃 10 年	1,774,781	882,928	891,853	8,190,904	3.86	5.36
〃 11 年	1,863,926	809,428	1,054,498	8,876,891	5.08	4.52
〃 12 年	1,845,744	1,038,494	807,250	8,918,764	5.48	4.00
〃 13 年	1,561,649	920,984	640,665	7,365,120	4.40	5.17
〃 14 年	1,622,810	807,722	815,088	17,337,970	9.72	11.64
〃 15 年	1,729,733	754,059	975,674	17,276,313	12.06	8.39
〃 16 年	1,429,414	858,280	571,134	12,135,824	8.86	7.89
〃 17 年	926,316	520,094	406,222	8,153,561	9.15	8.35
〃 18 年	1,162,170	604,260	557,910	13,388,142	12.00	11.00
〃 19 年	786,687	459,962	326,725	10,685,620	13.50	13.70
〃 20 年	449,947	299,091	150,856	13,121,270	30.00	27.50
〃 21 年	317,350	182,499	134,851	36,153,621	105.00	126.00
〃 22 年	207,627	114,467	93,160	78,179,300	390.00	360.00
〃 23 年	257,663	128,872	128,791	200,865,655	880.87	740.00
〃 24 年	284,848	155,587	129,261	225,810,000	663.00	947.00
〃 25 年	330,427	170,180	160,247	365,709,398	883.12	1,344.29
〃 26 年	364,464	190,580	173,884	558,624,960	1,532.00	1,533.60
〃 27 年	414,297	215,048	199,249	748,580,000	1,784.30	1,831.70
〃 28 年	440,851	231,920	208,931	870,568,000	2,044.70	1,897.03
〃 29 年	439,841	252,337	187,504	664,235,000	1,478.94	1,552.21
〃 30 年	432,717	227,171	205,546	648,248,000	1,566.36	1,422.61

3 養蚕戸数累年比較

蚕 糸 課 調

年 次	養蚕戸数	蚕 種 掃立卵量	養 蚕 家 一 戸 当		收 繭 高	価 額
			桑園反別	掃立卵量		
	戸	瓦	反	瓦	貫	円錢
昭和元年	33,328	3,071,503	2.0	92	48.6	351.55
〃 2 年	34,540	3,372,591	2.1	98	55.3	295.84
〃 3 年	36,390	3,572,344	2.1	98	57.9	351.44
〃 4 年	38,735	3,814,256	2.1	98	59.3	382.59
〃 5 年	38,477	3,566,025	2.7	93	60.1	178.47
〃 6 年	38,882	3,568,177	2.5	92	57.7	171.84
〃 7 年	38,931	3,557,957	2.5	91	54.8	194.07
〃 8 年	39,529	3,934,495	2.5	100	60.4	296.44
〃 9 年	39,820	3,558,212	2.5	92	49.2	125.90
〃 10 年	38,412	3,290,457	2.4	86	46.0	213.24
〃 11 年	37,374	3,289,152	2.4	88	49.9	237.59
〃 12 年	37,180	3,293,154	2.3	89	49.6	239.88
〃 13 年	36,535	2,829,318	2.3	77	42.7	201.59
〃 14 年	35,275	2,394,935	2.2	68	46.0	491.51
〃 15 年	33,906	2,607,042	2.3	77	51.0	509.54
〃 16 年	33,007	2,468,280	2.3	75	43.3	367.67
〃 17 年	29,659	1,673,579	2.1	76	31.2	274.91
〃 18 年	25,470	1,940,721	2.1	76	45.6	525.64
〃 19 年	21,158	1,610,145	2.1	76	37.1	505.04
〃 20 年	18,269	897,372	1.6	49	24.6	718.22
〃 21 年	16,084	575,834	1.7	36	19.7	2,247.80
〃 22 年	15,052	482,914	1.8	32	13.8	5,193.95
〃 23 年	14,971	505,388	2.0	34	17.2	13,416.98
〃 24 年	14,252	446,463	2.1	31	20.0	15,844.10
〃 25 年	13,910	469,160	2.0	34	23.7	26,291.11
〃 26 年	13,830	512,269	2.0	37	26.3	40,392.26
〃 27 年	12,831	546,008	2.0	43	32.3	58,349.00
〃 28 年	13,194	630,490	1.8	48	33.4	65,982.10
〃 29 年	13,101	61,750(箱)	1.8	4,7(箱)	33.6	50,701.10
〃 30 年	12,880	57,830(箱)	1.7	4.5(箱)	33.5	50,329.80

註 掃立数量は原種(換算箱)を含む。

4 蚕種製造業 単位=箱 蚕糸課調

用途別 蚕品種名 業者数	昭和30年度夏秋蚕用						昭和31年度春蚕用						合計
	日115号 支108号	大平 長安	秋花 銀嶺	日112号 支115号	日122号 支115号	計	改日122号 改支122号	大平 長安	秋花 銀嶺	日122号 支122号	秋花 山晴	計	
3	11,830	7,390	7,050	6,830	4,150	37,250	14,500	12,900	6,100	5,200	120	38,820	76,070
割合	31.8%	19.8%	18.9%	18.3%	11.2%	100.0%	37.4%	33.2%	15.7%	13.4%	0.3%	100.0%	-

5 製 糸 業 昭和30年 蚕糸課調

工場数	製糸設備	原料繭収納高			原料繭 消費高	生糸 製造高	従業員数			生糸量歩合
		県内	県外	計			男	女	計	
器械工場 5	自動 160台 多条 747台 普通 16釜	235,815	241,237	477,052	430,915	68,256	151人	1,174人	1,325人	15.8%
		(49.4%)	(50.6%)	(100.0%)	(4,266張)					


6 繭 検 定 所 昭和30年 蚕糸課調

区 分	製糸 設備	原料繭収納高			原料繭 消費高	生糸 製造高	職 員 数			生糸量 歩 合	検 定 量
		県内	県外	計			男	女	計		
繭 検 定 所	多条 普通	4,300	—	4,300	4,300	696	11人	29人	40人	16.2%	繭検定件数 468件 乾繭検定件数 17件 繭調査件数 53件 試験研究件数 164件

註 原料繭数量は総て生繭貫数である。

7 繭 糸 業 昭和31年 蚕糸課調

繭 副 蚕 糸 業			座 繰 生 糸 製 造 業			
業 者 数	繭 取 扱 数	副蚕糸取扱数	業 者 数	設 備	座繰生糸製造額	繭 消 費 高
名 貫		貫	名	釜	貫	貫
211	102,381	16,686	70	210	16,835	111,628



8 水 産

1 漁業協同組合

昭和31.3.31 水産課調

(沿岸漁業協同組合)

(内水面漁業協同組合)

漁協同組合名	業務所の所在地	組合員数	出資金額		漁協同組合名	業務所の所在地	組合員数	出資金額			
			千円	千円				千円	千円		
北北堂室鳴	灘泊浦佐町	鳴門市北灘町	319	842	842	大今清徳	津東一神	鳴門市大津町	170	36	36
		〃 〃 〃	201	186	186			板野郡北島町	50	50	50
		〃 〃 〃	180	180	180			徳島市沖の洲町	57	57	57
		〃 〃 〃	26	55	55			〃 中佐古町	150	75	75
		〃 〃 〃	141	229	229			板野郡応神村	70	7	7
鳴里長田徳	門浦原町	〃 〃 〃	108	146	146	不美吉野	町村一第	徳島市不動町	44	13	13
		〃 〃 〃	172	421	421			麻植郡美郷村	174	35	35
		〃 〃 〃	265	459	459			名東郡国府町	111	11	11
		〃 〃 〃	209	155	155			板野郡一条町	441	48	48
徳島市小和今	津島津	〃 〃 〃	164	448	290	三好川上	川流川川	三好郡加茂町	432	45	45
		〃 〃 〃	57	325	65			〃 池田町	817	332	332
		〃 〃 〃	142	892	892			名西郡神山町	248	25	25
		〃 〃 〃	189	135	135			徳島市上八万町	25	13	13
中福中大橋	島村林瀨町	〃 〃 〃	37	176	171	那賀川上	川流川川	勝浦郡勝浦町	368	55	55
		〃 〃 〃	65	522	367			那賀郡羽の浦町	238	105	105
		〃 〃 〃	132	618	618			那賀郡富岡町	100	40	40
		〃 〃 〃	58	274	274			那賀郡相生町	868	87	87
梅原伊阿座	泊町島利部	〃 〃 〃	376	3,981	3,981	那賀郡上那賀町	372	37	37		
		〃 〃 〃	217	434	434	〃 〃	154	160	160		
		〃 〃 〃	51	451	451	〃 〃	〃	〃	〃		
		〃 〃 〃	101	415	415	〃 〃	〃	〃	〃		
志和由木日和	浦岐岐岐町	〃 〃 〃	94	8,287	8,287	木海頭村	川流川川	〃 木頭村	82	25	25
		〃 〃 〃	134	134	134			海部郡海南町	38	11	11
		〃 〃 〃	164	541	426			〃 〃	〃	〃	〃
		〃 〃 〃	212	106	106			〃 〃	〃	〃	〃
牟牟出浅	東西島川	〃 〃 〃	146	1,095	1,095	小計	〃	那賀郡相生町	868	87	87
		〃 〃 〃	105	6,849	6,849			那賀郡上那賀町	372	37	37
		〃 〃 〃	143	1,672	1,672			〃 〃	154	160	160
		〃 〃 〃	172	1,646	1,646			〃 〃	〃	〃	〃
		〃 〃 〃	275	1,077	1,077			〃 〃	〃	〃	〃
川朝安藤	東浦喰	〃 〃 〃	182	37	37	小計	〃	那賀郡相生町	868	87	87
		〃 〃 〃	202	2,027	2,027			那賀郡上那賀町	372	37	37
		〃 〃 〃	334	3,173	3,166			〃 〃	154	160	160
		〃 〃 〃	150	—	—			〃 〃	〃	〃	〃
小計	〃	〃 〃 〃	6,374	41,301	40,244	小計	〃	那賀郡相生町	868	87	87
		〃 〃 〃	182	37	37			那賀郡上那賀町	372	37	37
		〃 〃 〃	202	2,027	2,027			〃 〃	154	160	160
		〃 〃 〃	334	3,173	3,166			〃 〃	〃	〃	〃
(業種別漁業協同組合)											
小計	〃	〃 〃 〃	355	1,791	1,790	小計	〃	徳島市万代町	27	4,820	4,820
		〃 〃 〃	124	432	432			海部郡牟岐町	23	—	—
		〃 〃 〃	96	75	75			〃 〃	46	225	225
		〃 〃 〃	143	1,672	1,672			小松島市立江町	30	15	15
小計	〃	〃 〃 〃	172	1,646	1,646	小計	〃	〃 〃	30	15	15
		〃 〃 〃	182	37	37			〃 〃	〃	〃	〃
		〃 〃 〃	202	2,027	2,027			〃 〃	〃	〃	〃
		〃 〃 〃	334	3,173	3,166			〃 〃	〃	〃	〃
小計	〃	〃 〃 〃	150	—	—	合計	〃	〃 〃	11,826	47,701	46,644
		〃 〃 〃	182	37	37			〃 〃	〃	〃	〃
		〃 〃 〃	202	2,027	2,027			〃 〃	〃	〃	〃
		〃 〃 〃	334	3,173	3,166			〃 〃	〃	〃	〃

1 漁業協同組合 (続)

漁業生産組名	事務所の所在地	組 合 員 数	出 資 金 額	払込済出資金額
		人	千円	千円
徳津	徳島市津田町	35	7,000	7,000
徳島市第一中央	" "	18	4,000	4,000
徳島市第二中央	" "	18	4,000	4,000
小松島鮭釣	小松島市小松島町	16	7,000	7,000
大浜	那賀郡富岡町	25	1,500	1,500
大東	" "	16	1,920	1,920
新網	" "	52	1,675	1,675
長林	" "	30	2,560	2,560
光洋	海部郡由岐町	67	12,750	12,750
由岐真珠養殖	" "	10	660	660
吉野戎丸	" "	20	10,000	10,000
徳丸	" 牟岐町	21	2,000	2,000
伊座利	" 由岐町	12	9,900	9,900
徳島真珠養殖	" 安喰町	12	2,000	2,000
徳洋	徳島市徳島本町	15	3,500	3,500
合 計		367	70,465	70,465
(水産加工業協同組合名)				
海部	海部郡由岐町	16	500	500
牟岐	" 牟岐町	16	500	500
合 計		32	1,000	1,000
(漁業協同組合連合会名)				
徳島県	徳島市中洲町	42	36,525	36,525
徳島県信用	" "	50	33,762	33,762
徳島県内水面	" 万代町	14	100	100
吉野川	" "	4	40	40
那賀川	那賀郡羽の浦町	3	60	60
合 計		113	70,487	70,487

2 月別漁業組合別漁獲高 単位=貫 昭和30年 水産課調

漁業協同組合名		月 別	総 数	1 月	2 月	3 月	4 月	5 月	6 月	7 月	8 月	9 月	10 月	11 月	12 月
		総 数													
北 灘	灘泊	377,884	2,240	2,405	1,082	5,134	7,249	11,705	108,331	140,736	30,482	17,842	28,846	21,832	
北 堂	浦	354,141	-	28,346	14,772	9,888	9,452	44,471	32,566	53,910	17,918	78,780	15,332	28,706	
堂 無	佐	82,467	7,730	4,822	5,390	8,095	4,975	4,765	5,270	5,870	6,395	7,200	11,070	10,885	
堂 無	門	12,635	120	200	4,500	4,000	85	70	160	700	700	600	1,500	-	
鳴 門	鳴門	42,575	2,810	3,980	4,230	9,803	11,705	3,768	1,190	-	1,411	1,273	1,468	937	
鳴 門	門	34,505	1,901	552	2,524	2,947	6,140	6,045	1,532	2,554	3,327	2,272	3,140	2,471	
鳴 里	浦	175,445	1,010	552	591	22,976	28,333	32,118	35,670	11,758	7,933	23,212	8,379	2,913	
川 内	原	207,671	4,292	843	-	3,835	8,900	11,670	33,423	24,413	-	53,506	16,536	50,253	
徳 島 市 中 央	中 央	3,050	-	-	510	-	944	1,596	-	-	-	-	-	-	
		87,390	8,840	11,500	11,100	14,300	14,550	13,700	13,400	-	-	-	-	-	
徳 島 市 津 田	津 田	338,499	35,570	28,360	68,704	-	57,265	96,350	52,250	-	-	-	-	-	
徳 島 市 東 松	東 松	251,288	43,054	17,393	15,208	23,479	22,125	15,381	28,615	11,936	22,868	13,235	13,031	24,963	
小 松 島	島	286,876	15,802	4,993	6,425	12,182	83,035	44,067	60,386	59,986	-	-	-	-	
和 田	津	683,075	44,310	32,510	62,640	87,820	53,250	67,983	149,989	-	106,313	26,940	25,530	25,790	
今	津	53,839	12,290	4,376	3,936	6,810	2,248	6,667	9,390	2,115	1,411	1,832	2,764	-	
中 島	島	28,685	2,210	-	4,965	1,560	600	220	270	1,100	280	600	980	15,900	
福 村	村	67,605	5,275	18,031	-	7,284	-	37,015	-	-	-	-	-	-	
中 林	林	224,005	20,732	14,737	4,484	14,249	18,703	34,936	27,800	12,194	34,980	6,651	11,987	22,552	
大 瀨	瀨	803,958	841	914	797,000	790	2,215	2,198	-	-	-	-	-	-	
大 瀨	町	338,358	-	-	-	-	-	97,165	29,779	38,157	86,588	12,473	31,746	42,450	
藤 泊	泊	76,322	4,530	-	13,504	4,461	-	53,827	-	-	-	-	-	-	
藤 泊	網	229,191	32,788	11,498	28,018	10,542	21,220	21,711	18,442	10,468	17,723	5,097	19,382	32,302	
伊 島	島	86,519	918	1,453	876	1,587	4,786	5,358	18,861	16,476	16,090	15,073	3,627	1,414	
伊 座	利	60,448	7,859	5,537	15,485	2,831	4,061	1,086	562	11,743	131	575	4,672	5,906	
阿 部	部	83,880	2,987	7,186	24,125	-	638	2,975	-	35,281	3,769	1,311	5,608	-	
志 和	岐	-	-	-	-	-	-	-	-	-	-	-	-	-	
東 由	岐	121,026	24,996	10,312	8,377	1,097	8,774	5,416	4,485	10,419	13,781	-	17,077	16,292	
西 由	岐	-	-	-	-	-	-	-	-	-	-	-	-	-	
木 和	佐	51,468	11,789	-	21,799	3,950	-	-	13,930	-	-	-	-	-	
日 和	佐	253,924	29,477	-	38,631	15,914	25,683	35,198	-	20,011	16,324	18,983	22,535	31,168	
牟 岐	東	132,625	15,455	-	23,120	8,790	20,800	25,160	18,410	20,890	-	-	-	-	
牟 岐	西	166,719	17,690	20,444	11,650	6,470	22,783	17,598	19,648	18,943	6,867	8,802	9,128	6,596	
牟 岐	中	121,856	9,006	7,994	-	8,831	10,084	17,512	10,745	10,349	9,709	23,397	14,229	-	
出 羽	島	14,649	735	803	833	1,053	1,331	2,090	-	1,690	-	2,184	2,071	1,859	
浅 川	川	97,116	14,479	22,411	7,096	2,348	7,741	3,619	3,384	6,954	3,992	5,614	6,696	12,782	
駒 浦	浦	126,772	14,331	18,751	19,973	9,530	17,117	15,039	4,654	5,949	8,617	7,686	5,125	-	
安 喰	喰	145,275	8,081	17,697	51,395	6,677	10,311	13,237	6,866	7,095	5,431	6,536	11,949	-	
合 計		6,221,741	403,248	298,600	1,272,943	319,233	487,103	751,716	710,008	541,697	443,040	341,674	294,408	358,071	

3 月別、種類別、漁獲高 (単位=貫) 昭和30年 水産課調

Table with 13 columns: 種類別 (魚類計, いわし, かつを, まぐろ, さば, ぶり, たい, かれい, あじ, さんま, さめ, たちうを) and 月別 (計, 1-12). Rows show monthly catch data for various fish species.

Table with 13 columns: 種類別 (ほら, ぐち, その他の魚類, 貝類計, かき, あわび, さざえ, はまぐり, とこぶし, その他の貝類, 水産動物計, いか) and 月別 (計, 1-12). Rows show monthly catch data for shellfish and other aquatic animals.

3 月別、種類別、漁獲高 (続)

Table with 13 columns: 種類別 (たこ, えび, かに, なまこ, その他の水産動物, わかめ, あらめ, 寒天原藻, ふのり, その他の藻類, 藻類計, 合計) and 月別 (計, 1-12). Rows show monthly catch data for various seaweeds and other aquatic products.

4 月別漁業種類別漁獲高 昭和30年 水産課調

Table with 13 columns: 種類別 (籠揚線及巾着網, その他の旋網, 敷網, 地曳網, 船曳網, 手繰網, 打瀬網, 以東底曳網, その他の曳網) and 月別 (計, 1-12). Rows show monthly catch data categorized by fishing gear type.

4 月別漁業種類別漁獲高 (続)

種類別 月別	刺 網		定 置 網		その他の網		延 縄		一本釣漁業		その他の 海面漁業		漁獲高合計
	艘	噸	艘	噸	艘	噸	艘	噸	艘	噸	艘	噸	
計	1,016	29,820	558	421,340	591	180,520	1,291	902,310	5,921	360,166	4,017	391,342	6,221,741
1	105	1,706	46	37,907	91	10,005	177	19,847	731	14,147	169	11,037	402,248
2	49	801	32	50,462	42	9,251	83	4,239	457	5,122	337	12,421	298,600
3	48	1,156	43	141,642	99	9,798	152	808,062	560	9,526	818	33,998	1,272,943
4	165	12,652	33	21,166	121	20,536	122	6,825	565	10,724	826	51,865	319,233
5	134	2,455	61	28,893	50	24,223	259	12,090	544	20,794	389	61,048	487,103
6	33	501	69	27,653	57	36,972	192	23,190	105	101,975	692	33,210	751,716
7	1	107	59	11,095	29	23,751	115	11,148	163	26,828	166	15,972	710,008
8	2	79	39	7,882	15	6,728	63	6,973	546	51,577	234	71,551	541,697
9	146	2,335	29	8,227	32	6,769	38	9,770	593	31,990	65	5,853	443,040
10	164	4,565	62	23,044	15	3,815	32	1,906	719	26,879	76	3,559	341,674
11	110	2,180	52	42,381	20	19,643	57	4,229	480	29,465	52	10,002	294,408
12	59	1,283	33	20,988	20	9,029	21	1,431	458	31,139	193	80,826	358,071

5 漁 船 数 (有動力船) 昭和30.12.31 水産課調

船型 区分	総 数		0 ~ 0.9 吨		1 ~ 2.9 吨		3 ~ 4.9 吨		5 吨以上小計	
	隻 数	総 噸 数	隻 数	総 噸 数	隻 数	総 噸 数	隻 数	総 噸 数	隻 数	総 噸 数
総 数	2,242	12,048.65	642	481.77	843	1,435.59	212	818.01	545	9,313.28
採介藻漁業	21	24.78	12	9.27	9	15.51	—	—	—	—
定置漁業	25	184.07	10	8.10	3	68.69	3	12.78	9	94.50
一本釣漁業	937	1,452.88	553	411.85	331	470.41	28	87.70	25	482.92
延縄漁業	287	945.70	23	19.14	165	268.68	36	145.54	63	512.34
刺網漁業	11	13.86	6	4.33	4	4.48	—	—	1	5.05
旋網(網船)	21	306.74	—	—	—	—	—	—	21	306.74
旋網附属船	52	121.88	—	—	46	99.17	6	22.71	—	—
敷網漁業	123	418.26	11	9.78	87	135.24	13	47.68	12	225.56
機船底曳網漁業	250	2,175.56	—	—	33	73.18	74	300.04	143	1,802.34
その他の曳網漁業	208	2,417.11	—	—	33	67.79	10	40.60	165	2,308.72
鰹 鮪 漁 業	51	2,883.58	—	—	—	—	—	—	51	2,883.58
官 公 庁 船	5	83.20	1	0.99	1	1.27	—	—	3	80.94
運 搬 船	167	842.34	4	3.27	85	154.32	32	122.91	45	561.84
雑 漁 船	84	178.69	22	15.04	45	76.85	10	38.05	7	48.75
遊 漁 船	—	—	—	—	—	—	—	—	—	—

6 漁 船 数 (無動力船) 昭和30.12.31 水産課調

船型 区分	総 数		0 ~ 0.9 吨		1 ~ 2.9 吨		3 ~ 4.9 吨		5 吨以上	
	隻 数	総 噸 数	隻 数	総 噸 数	隻 数	総 噸 数	隻 数	総 噸 数	隻 数	総 噸 数
総 数	1,801	2,273.19	969	650.85	774	1,339.79	37	149.42	21	133.13
定置漁業	231	516.72	50	39.71	151	320.41	19	79.29	11	77.31
一本釣漁業	791	778.42	549	367.60	240	403.55	2	7.27	—	—
延縄漁業	45	45.24	21	15.92	24	29.32	—	—	—	—
刺網漁業	48	47.54	35	27.48	13	20.06	—	—	—	—
旋網(網船)	9	49.39	—	—	—	—	3	13.73	6	35.66
旋網附属船	15	25.10	3	2.80	12	22.30	—	—	—	—
敷網漁業	117	130.81	58	38.60	59	92.21	—	—	—	—
その他の曳網漁業	311	474.84	98	55.13	197	354.15	12	45.40	4	20.16
運 搬 船	94	82.37	56	31.54	38	50.83	—	—	—	—
雑 漁 船	117	108.61	78	60.32	38	44.56	1	3.73	—	—
遊 漁 船	23	14.15	21	11.75	2	2.40	—	—	—	—

6 漁 船 数 (続)(淡水無動力船)昭和30年 水産課調

項目	総 計	
	隻 数	総 噸 数
淡 水 漁 業	116隻	105.55吨

7 漁 業 保 険 金 昭和30年 水産課調

種 別	隻 数	保 險 金 額	
		円	円
総 数	1,255	406,813,000	16,165,403
鰹 鮪 漁 業	58	353,124,000	12,093,852
群 魚 運 搬	9	6,598,000	366,177
そ の 他	1,188	47,091,000	3,705,374

8 船 漁業損害給付金 昭和30年 水産課調

種 別	損 害 隻 数	被 害 金 額	給 付 金 額
	隻	円	円
総 数	121	24,909,303	16,875,321
合 風 突 風	19	12,017,855	9,112,428
機 関 故 障	55	2,848,900	1,424,404
衝 突	15	651,688	311,948
流 木 激 突	8	129,900	71,484
火 災	2	79,950	39,975
座 礁	17	9,138,010	5,890,532
そ の 他	5	43,000	24,550

9 塩 生 産 状 況 (昭和30年度) 日本光公社徳島地方局調

市 別	組 合 別	労務者数	塩 田 面 積		塩 収 納 高	収 納 代 金	本 年 採 かん 日 数		1 日 当 塩 生 産 高
			入 浜 式	流 下 式			入 浜 式	流 下 式	
		人	ヘク ター	ヘク ター	屯	千円	日	日	屯
徳 島 市	徳 島 塩 業	110	18.2513	10.2846	2,915	39,549	132	267	15
鳴 門 市	本 齊 田 塩 業	657	128.6957	66.4495	26,789	364,336	174	286	120
	鳴 門 合 同 塩 業	528	103.4794	20.8274	19,935	271,112	182	271	90
	計	1,295	250.4264	97.5615	49,639	675,097	—	—	—

9
林 業

9 林 業

(一) 林 野 面 積

単位=町 昭和30年度

区 分	総 数	材木の生産を目的とする林地										伐採跡地 災害地 林地	原野	その他		
		総 数	針葉樹林		広葉樹林		針広混合林		竹林	要造林地						
			総 数	人工林	天然林	総 数	人工林	天然林			総 数				人工林	天然林
国 有	9,004	1,943	148	101	47	276	—	276	1,519	—	1,519	—	—	—	7,061	
公 私 有	316,888	284,187	119,921	72,306	47,615	91,376	—	91,376	71,460	—	71,460	1,430	—	13,219	15,219	4,263

註 国有一高知営林局調 公私有一林政課調

市 町 村 別 林 野 面 積

単位=町 昭和30年 経営課調

区 分 市町村別	総 数	材木の生産を目的とする樹林地						原 野	そ の 他
		総 数	針葉樹林	闊葉樹林	針葉混合林	竹 林	要造林地		
総 数	316,888 316,488	297,406 297,006	119,921	91,376	71,460	1,430	13,219 12,819	15,219	4,263
徳 島 市	5,976	5,868	2,569	1,735	1,527	20	17	36	72
鳴 門 市	2,568	2,529	1,591	657	94	2	185	6	33
小 松 島 市	959	918	304	256	346	12	—	26	15
勝 浦 郡	15,088	14,136	5,572	4,691	3,568	39	266	757	195
勝 浦 町	5,326	4,769	1,872	1,768	1,047	24	58	493	64
上 勝 町	9,762	9,367	3,700	2,923	2,521	15	208	264	131
名 東 郡	3,249	3,079	1,293	871	872	10	33	127	43
佐那河内村	3,249	3,079	1,293	871	872	10	33	127	43
国 府 町	—	—	—	—	—	—	—	—	—
名 西 郡	14,608	13,863	4,894	3,972	4,440	99	458	543	202
石 井 町	223	214	69	57	84	—	4	4	5
神 山 町	14,385	13,549	4,825	3,915	4,356	99	454	539	197
那 賀 郡	80,501 80,501	77,254 77,164	30,762	28,678	15,260	163	2,401 2,301	2,293	1,044
坂 野 町	16	16	5	—	—	—	11	—	—
羽ノ浦町	79	74	40	23	8	1	2	2	3
平 島 村	57	25	15	—	—	—	10	31	1
富 岡 町	8,043	7,879	2,930	2,672	2,008	11	258	58	106
福 岡 町	8,453	8,243	3,056	2,800	2,043	96	248	100	110
鷺 敷 町	2,215	2,168	1,077	887	90	9	105	12	35
相 生 村	3,601	3,490	1,312	1,196	687	10	285	65	46
延 野 村	2,172	2,121	1,041	954	26	5	95	21	30

市町村別林野面積 (続)

区分 市町村別	総 数	材木の生産を目的とする樹林地						原 野	そ の 他
		総 数	針葉樹林	闊葉樹林	針闊混合 樹 林	竹 林	要造林地		
日野谷村	3,607	3,478	1,317	1,208	721	3	229	80	49
宮浜村	7,247	7,079	2,518	2,311	1,917	3	330	72	96
木沢村	14,152	13,138	5,377	4,581	2,986	7	187	851	163
平谷村	5,484	5,349	2,027	1,860	979	10	473	64	71
上木頭村	7,695	7,520	3,515	2,308	1,577	6	14	85	90
木頭村	17,780 17,680	16,684 16,584	6,532	7,378	2,118	2	54	852	244
海部郡	46,507 46,207	44,941 44,641	17,756	13,235	12,167	9	1,774 1,474	939	627
由岐町	1,629	1,601	575	465	425	—	136	5	23
日和佐町	1,195	1,176	379	306	439	—	52	3	16
赤河内村	8,613 8,313	8,469 8,169	3,341	2,699	2,056	3	70	26	118
牟岐町	4,768	4,697	2,728	1,397	422	3	147	5	66
海南町	21,002	19,882	7,142	5,769	6,254	2	715	842	278
海部町	2,047	2,017	958	472	551	1	35	1	29
穴喰町	7,253	7,099	2,633	2,127	2,020	—	319	57	97
板野郡	13,471	13,232	5,269	2,751	2,820	20	2,372	55	184
北灘村	2,677	2,627	1,077	235	331	1	983	16	34
堀江町	945	930	346	172	363	1	48	2	13
板東町	2,782	2,749	878	584	489	1	797	1	32
藍住町	—	—	—	—	—	—	—	—	—
板野町	1,837	1,796	1,084	332	242	4	134	2	39
上板町	1,345	1,325	461	231	450	3	180	2	16
土成町	3,885	3,805	1,423	1,197	945	10	230	32	48
阿波郡	6,566	6,300	2,926	1,939	1,174	36	225	184	82
柿島村	—	—	—	—	—	—	—	—	—
市場町	4,299	4,113	1,792	1,323	823	11	164	135	51
阿波町	2,267	2,187	1,134	616	351	25	61	49	31

市町村別林野面積 (続)

区分 市町村別	総 数	材木の生産を目的とする樹林地						原 野	そ の 他
		総 数	針葉樹林	闊葉樹林	針闊混合 樹 林	竹 林	要造林地		
麻植郡	17,959	16,726	6,639	4,581	4,344	38	1,124	953	280
鴨島町	990	955	473	307	91	3	81	22	13
川島町	679	662	393	143	96	8	22	7	10
山川町	2,818	2,564	1,081	587	683	3	210	216	38
美郷村	4,485	4,191	1,660	1,183	1,099	2	247	236	58
木屋平村	8,987	8,354	3,032	2,361	2,375	22	564	472	161
美馬郡	35,303	31,949	12,354	9,207	8,353	614	1,421	2,899	455
藤町	114	99	46	15	11	25	2	13	2
江原町	6,107	5,870	2,074	1,594	1,995	94	113	155	82
岩倉町	3,900	3,775	1,275	977	1,475	30	18	72	53
郡里町	1,623	1,556	543	419	488	25	81	50	17
重濟村	1,739	1,631	568	439	554	20	50	86	22
半田町	1,944	1,659	592	457	513	22	75	260	25
八千代村	2,029	1,712	600	470	402	60	180	290	27
貞光町	535	449	169	102	117	55	6	80	6
端山村	2,680	2,363	880	375	1,000	40	68	290	27
一宇村	7,301	6,493	2,686	1,989	1,201	24	593	700	108
穴吹町	7,331	6,342	2,921	2,370	597	219	235	903	86
三好郡	74,033	66,601	27,992	18,803	16,495	368	2,943	6,401	1,031
三野町	4,548	4,242	1,253	926	1,788	50	225	251	55
三好町	5,377	5,093	2,202	1,830	799	68	194	211	73
箆藏村	2,544	2,436	876	639	872	5	44	74	34
佐馬地村	5,395	5,049	1,820	1,329	1,814	4	82	275	71
山城谷村	7,727	7,184	2,792	2,165	2,015	2	210	435	108
三名村	5,021	4,637	1,705	1,354	1,022	1	555	326	58
三繩村	7,999	7,530	2,667	1,953	2,598	31	281	366	103
池田町	543	513	276	130	33	30	44	22	8
辻町	976	952	380	278	185	14	95	12	12
井内谷村	2,862	2,492	1,067	780	347	37	261	331	39
加茂町	868	827	277	204	241	50	55	30	11
三庄村	5,426	4,961	1,766	1,288	1,588	31	288	400	65
東祖谷山村	13,806	10,408	6,237	3,294	515	9	353	3,172	226
西祖谷山村	10,941	10,277	4,674	2,633	2,678	36	256	496	168

(二) 保 安 林 林 政 課 調

区分 年度別	総 数		土砂流出 防 備 林		水源涵養林		水害防備林		防 風 林		飛砂防備林	
	箇所	面積	箇所	面積	箇所	面積	箇所	面積	箇所	面積	箇所	面積
	町		町		町		町		町		町	
昭和 25 年	10,262	11,234	7,521	6,369	318	3,123	816	70	113	25	61	52
昭和 26 年	2,086	17,461	1,329	7,738	61	7,943	305	216	8	17	7	25
昭和 27 年	2,086	17,461	1,329	7,738	61	7,943	305	216	8	17	7	25
昭和 28 年	9,457	30,316	6,577	7,992	539	20,409	871	211	20	12	—	—
昭和 29 年	9,460	30,321	6,635	8,088	539	20,409	871	211	20	12	—	—
昭和 30 年	9,470	31,517	6,660	8,191	523	21,490	872	223	20	12	—	—
国 有	212	6,984	140	8	57	6,972	—	—	—	—	—	—
民 有	9,258	24,533	6,520	8,183	466	14,518	872	223	20	12	—	—

区分 年度別	潮害防備林		魚つき林		航行目標林		公衆衛生林		風 致 林		土砂崩壊 防 備 林	
	箇所	面積	箇所	面積	箇所	面積	箇所	面積	箇所	面積	箇所	面積
	町		町		町		町		町		町	
昭和 25 年	420	120	1,009	1,473	4	2	—	—	—	—	—	—
昭和 26 年	125	205	184	1,182	—	—	—	—	67	135	—	—
昭和 27 年	125	205	184	1,182	—	—	—	—	67	135	—	—
昭和 28 年	122	233	1,151	1,179	—	—	—	—	122	189	55	91
昭和 29 年	122	233	1,151	1,179	—	—	—	—	122	189	—	—
昭和 30 年	122	233	1,151	1,179	—	—	—	—	122	189	—	—
国 有	8	3	7	1	—	—	—	—	—	—	—	—
民 有	114	230	1,144	1,178	—	—	—	—	122	189	—	—

(三) 造 林 面 積

1 国有林野造林面積 単位=ha. 高知営林局調

区分 年 別	総 数	更 新					補 植	保 育	林地改良
		総 数	新 植	改 植	人工下種	天然下種			
昭和 28 年	163.30(49.00)	15.10(49.00)	—(49.00)	—	—	15.10	41.20	107.00	—
29 年	238.95(59.72)	78.35(59.72)	50.60(59.72)	—	—	27.75	33.00	127.60	—
30 年	320.00(63.09)	68.36(63.09)	59.72(54.23)	(8.81)	—	8.64	109.32	142.32	—

註 1. ()は地拵面積。
2. 昭和29年度以前の栽植は改植も含む。

2 公有林野官行造林面積 単位ha 高知営林局調

区分 年 別	総 数	更 新					補 植	保 育	林地改良
		総 数	新 植	改 植	人工下種	天然下種			
昭和 28 年	(116.50) 1,734.53	(116.50) 116.50	(116.50) 116.50	—	—	—	90.50	1,527.53	—
29 年	(153.91) 1,662.27	(153.91) 74.95	(153.91) 74.95	—	—	—	109.68	1,477.64	—
30 年	(334.90) 1,220.29	(334.90) 400.65	(275.49) 302.61	(59.41) 98.04	—	—	184.06	635.58	—

註 ()は地拵面積

3 公私有造林面積 単位=町 昭和30年 林政課調

区分 市郡別	総 数	人 口 造 林								天 然 造 林			
		針 葉 樹				広 葉 樹				総 数	くろ まつ	あか まつ	人 工 播 種
		総 数	す ぎ	ひ の き	ま つ	総 数	くぬぎ	やしや ぶ	その他				
総 数	6,735	6,587	4,715	1,394	478	148	140	2	6	—	—	—	—
徳 島 市	241	227	107	81	39	14	14	—	—	—	—	—	—
鳴 門 市	11	10	—	—	10	1	1	—	—	—	—	—	—
小 松 島 市	9	8	3	2	3	1	1	—	—	—	—	—	—
名 東 郡	77	70	32	19	19	7	7	—	—	—	—	—	—
勝 浦 郡	283	282	230	50	2	1	1	—	—	—	—	—	—
那 賀 郡	1,784	1,780	1,586	140	54	4	4	—	—	—	—	—	—
海 部 郡	917	915	658	242	15	2	2	—	—	—	—	—	—
名 西 郡	286	273	202	66	5	13	13	—	—	—	—	—	—
板 野 郡	389	351	15	59	277	38	33	2	3	—	—	—	—
阿 波 郡	76	57	9	42	6	19	19	—	—	—	—	—	—
麻 植 郡	562	560	444	108	8	2	2	—	—	—	—	—	—
美 馬 郡	827	810	607	193	10	17	16	—	1	—	—	—	—
三 好 郡	1,273	1,244	822	392	30	29	27	—	2	—	—	—	—

(四) 林 産 物

1 素 材

単位=石 林政課調

Table with columns for '区分' (Area), '総数' (Total), '針葉樹' (Coniferous), '広葉樹' (Deciduous), and 'その他' (Others). Rows include years from 昭和26 to 昭和30, and various municipalities like 徳島市, 鳴門市, 小松島市, etc.

2 製 材

単位=石 林政課調

Table with columns for '区分' (Area), '総数' (Total), '針葉樹' (Coniferous), '広葉樹' (Deciduous), and 'その他' (Others). Rows include years from 昭和26 to 昭和30, and various municipalities like 徳島市, 鳴門市, 小松島市, etc.

3 普通薪、瓦斯薪

単位=石 昭和30年 林政課調

Table with columns for '区分' (Area), '普通薪' (Common Fuel), and '瓦斯薪' (Gas Fuel). Rows include years from 昭和27 to 昭和30, and municipalities like 徳島市, 鳴門市, 小松島市, etc.

4 木 炭

単位=俵 林政課調

Table with columns for '区分' (Area), '木炭' (Wood Charcoal), and '炭' (Charcoal). Rows include years from 昭和27 to 昭和30, and municipalities like 徳島市, 鳴門市, 小松島市, etc.

4 木 炭 (続) 単位=俵

年 別 市 郡 別	木							炭					
	白							炭					
	計	か	し	くぬぎ	な	ら	ざ	つま	つ	くり	木炭粉	不 合 格	備 長
昭 和 27 年	267,877	104,384	—	—	30,529	132,568	102	194	—	—	—	—	—
昭 和 28 年	270,262	123,484	10,351	15,038	118,583	115	143	1,712	736	—	—	—	
昭 和 29 年	275,175	98,448	7,536	8,675	116,510	185	63	2,753	838	40,167	—	—	
昭 和 30 年	280,652	93,237	7,688	7,368	113,745	27	442	2,791	1,967	48,437	—	—	
徳 島 市	15	15	—	—	—	—	—	—	—	—	—	—	—
鳴 門 市	—	—	—	—	—	—	—	—	—	—	—	—	—
小 松 島 市	—	—	—	—	—	—	—	—	—	—	—	—	—
勝 那 海 板 岡 波 麻 植	10,407	1,958	2,919	1,278	3,872	—	115	325	—	—	—	—	—
名 賀 部 野 植	2,155	625	—	287	1,163	—	8	72	—	—	—	—	—
美 馬 好	242,347	89,225	—	2,888	98,901	—	—	1,839	1,105	48,485	—	—	—
美 三	9,285	1,160	846	1,966	5,016	—	72	114	109	2	—	—	—
美 三	7,870	—	—	—	6,681	27	247	263	652	—	—	—	—
美 三	8,573	244	3,923	949	3,279	—	—	178	—	—	—	—	—

5 特 殊 林 産 物 林 政 課 調

年 別	樹			実			樹			皮			
	くり	つばき	あぶら	くるみ	は	ぜ	やまもも	す	ぎ	ひのき	かしわ	あべまき	もちのき
昭 和 25 年	154,000	700	110	60	1,500	—	20,300	1,700	—	25,000	—	—	22,000
昭 和 26 年	167,000	1,200	120	55	1,200	—	118,270	1,500	—	19,000	—	—	17,200
昭 和 27 年	175,000	500	85	10	400	32,108	138,290	10,300	—	27,030	20	—	18,200
昭 和 28 年	145,000	460	81	25	400	21,010	144,450	—	—	25,900	—	—	17,977
昭 和 29 年	144,000	400	200	30	300	—	147,000	—	—	22,000	—	—	16,200
昭 和 30 年	184,000	800	229	50	400	—	132,000	—	—	24,500	—	—	14,000

年 別	区 分	樹											醋 酸 石 灰			
		ま	お	よ	び	ふ	し	まつたけ	しいたけ	なめこ	たけのこ	ぜんまい		まつやに	うるし	木タール
昭 和 25 年	—	—	—	—	—	20	45,000	3,215	—	1,500,000	3,300	406	105	—	65,000	—
昭 和 26 年	—	—	—	—	—	63	25,500	7,475	—	1,300,000	3,300	750	118	—	54,500	—
昭 和 27 年	—	—	—	—	—	50	11,935	6,857	—	1,201,730	151,530	600	120	—	68,240	—
昭 和 28 年	—	—	—	—	—	—	7,240	9,742	—	1,435,620	2,917	450,900	150	—	43,385	—
昭 和 29 年	—	—	—	—	—	—	9,700	10,730	—	1,472,000	3,500	445,000	160	—	45,700	—
昭 和 30 年	—	—	—	—	—	—	5,400	13,700	—	1,540,000	—	205,000	140	—	51,500	—

10

教 育

10 教 育

1 学 校 総 覧

昭和30.5.1 統計課調

年別 校種別	学 校				教 員	学 生、生 徒、児 童、幼 児		
	総 数	国 立	公 立	私 立		総 数	男	女
					人	人	人	人
昭 和 28 年	837	3	752	82	8,733	222,781	110,118	112,663
〃 29 年	707	4	615	88	8,925	232,537	114,896	117,641
〃 30 年	881	5	776	100	8,901	240,593	119,509	121,084
幼 稚 園	169	1	163	5	630	15,788	8,106	7,682
小 学 校	351	1	350	—	3,790	126,558	64,270	62,288
中 学 校	192	1	191	—	2,175	61,535	30,975	30,560
高 等 学 校	72	—	65	7	1,365	24,359	12,466	11,893
大 学 校	1	1	—	—	311	2,182	1,717	465
各 種 学 校	94	1	5	88	543	9,747	1,731	8,016
盲 ろう 学 校	2	—	2	—	87	424	244	180

(註) 分校は独立校として扱った。 教員は兼務者を含む。 国立、私立を含む。

2 教 員 数

昭和30.5.1 統計課調

年別 校種別	総 数			本 務 者		兼 務 者	
	総 数	男	女	男	女	男	女
	人	人	人	人	人	人	人
昭 和 28 年	8,733	5,232	3,501	4,676	3,337	556	164
昭 和 29 年	8,925	5,345	3,580	4,830	3,434	515	146
昭 和 30 年	8,901
幼 稚 園	630	149	481	—	479	149	2
小 学 校	3,790	1,815	1,975	1,799	1,975	16	—
中 学 校	2,175	1,714	461	1,702	455	12	6
高 等 学 校	1,365	1,014	351	939	311	75	40
大 学 校	311
各 種 学 校	543
盲 ろう 学 校	87	56	31	53	29	3	2

(註) 私立を含む。国立を含む。

3 学令児童生徒数 単位=人 昭和30.5.1 統計課調

区 分	6 才		7 才		8 才		9 才		10 才		11 才		小 計	12 才		13 才		14 才		小 計	
	男	女	男	女	男	女	男	女	男	女	男	女		男	女	男	女	男	女		
学令児童生徒数	総数	13,592	14,273	10,271	6,870	9,432	9,581	64,019	10,076	10,958	9,850	30,884									
	計	13,164	13,537	9,977	6,752	9,061	9,522	62,113	10,108	10,744	9,793	30,545									
再	就学免除	7	2	2	1	2	4	18	9	1	3	13									
	計	3	5	—	1	4	—	13	3	2	3	8									
掲	就学猶予	75	18	12	3	9	3	120	4	6	4	14									
	計	93	15	7	1	3	2	121	2	5	5	12									
掲	教護院または少年院にあるもの	—	—	—	—	—	—	—	—	—	—	—									
	計	—	—	—	—	—	—	—	—	—	—	—									
掲	昭和28年度間の死亡者数	12	15	6	6	5	4	48	4	5	3	12									
	計	9	4	3	2	2	5	25	1	4	1	6									

区 分	就 学 免 除						就 学 猶 予					
	6才 ~ 11才			12才 ~ 14才			6才 ~ 11才			12才 ~ 14才		
	男	女	計	男	女	計	男	女	計	男	女	計
計	18	13	31	13	8	21	120	121	241	14	12	26
盲および弱視	—	—	—	—	—	—	1	—	1	1	—	1
難聴およびろう	—	—	—	—	—	—	3	2	5	—	—	—
し 体 不 自 由	6	4	10	2	—	2	16	16	32	1	—	1
虚 弱 (病 弱)	4	2	6	1	1	2	70	76	146	5	4	9
精 神 薄 弱	5	4	9	7	6	13	20	13	33	2	6	8
そ の 他	2	2	4	1	—	1	10	14	24	4	2	6
教護院または少年院にあるため	1	1	2	2	1	3	—	—	—	1	—	1

4 児童生徒数 (年令別) 単位=人 昭和30.5.1 統計課調

小 学 校

区 分	6 才		7 才		8 才		9 才		10 才	
	男	女	男	女	男	女	男	女	男	女
公立	13,493	13,093	14,191	13,472	10,212	9,897	6,777	6,693	9,331	8,933
私立	—	—	13	9	18	13	22	21	25	18
公立	—	—	—	—	—	—	—	—	—	—
私立	—	—	—	—	—	—	—	—	—	—

11 才		12 才		13 才		14 才		15 才		合 計		
男	女	男	女	男	女	男	女	男	女	男	女	合計
9,461	9,504	308	267	30	34	11	16	9	1	63,823	61,910	125,733
16	18	4	2	—	—	—	2	2	—	100	83	183
—	—	—	—	—	—	—	—	—	—	—	—	—
—	—	—	—	—	—	—	—	—	—	—	—	—

註 国立を除く。

中 学 校

区 分	12 才		13 才		14 才		15 才		合 計		
	男	女	男	女	男	女	男	女	男	女	合計
公立	9,705	9,776	10,786	10,597	9,621	9,538	516	415	30,628	30,326	60,954
私立	33	30	16	14	3	3	—	—	52	47	99
公立	—	—	—	—	—	—	—	—	—	—	—
私立	—	—	—	—	—	—	—	—	—	—	—

註 国立を除く。

5 市町村別学校総覧 昭和30.5.1 統計課調

Table with columns for district (区分), kindergartens (幼稚園), elementary schools (小学校), and middle schools (中学校). Rows include total counts and specific municipalities like Tokushima, Miyama, and others.

5 市町村別学校総覧 (続)

Continuation of the school statistics table, listing municipalities such as Bisho, Kawanabe, and others with their respective school counts and student numbers.

註 国立を除く。

6 設置者別学校数

昭和30.5.1 統計課調

Table showing school counts by district, type (public/private), and category (elementary, middle, high school, etc.).

註 国立を除く。

7 職名別教員数

昭和30.5.1 統計課調

幼稚園

Table showing teacher counts by district, school type, and job title for kindergartens.

註 国立を除く。

7 職名別教員数 (続)

小 学 校

Table showing teacher counts by district, school type, and job title for elementary schools.

註 国立を除く。

中 学 校

Table showing teacher counts by district, school type, and job title for middle schools.

註 国立を除く。

高 等 学 校

Table showing teacher counts by district, school type, and job title for high schools.

8 児童生徒数 (学年別) 昭和30.5.1 統計課調

小 学 校

Table with columns for district, grade (1-5), gender, and enrollment numbers for public and private schools.

Table with columns for district, grade (6), total count, and special education students for public and private schools.

註 国立を除く。

中 学 校

Table with columns for district, grade (1-3), total count, and special education students for public and private schools.

註 国立を除く。

9 学級編成および卒業者 昭和30.5.1 統計課調

小 学 校

Table with columns for district, grade, special education reasons, and graduation numbers for public and private schools.

註 国立を除く。

9 学級編成および卒業者 (続)

中 学 校

Table with columns for district, grade, special education reasons, and graduation numbers for public and private schools.

註 国立を除く。

10 高等学校課程数 昭和30.5.1 統計課調

Table with columns for district, school type, and course numbers for various subjects in public and private high schools.

生 徒 数 (学年別及び課程別) 昭和30.5.1 統計課調

Table with columns for district, grade, subject, and student numbers for public and private high schools.

生 徒 数 (学年別及び課程別) (続)

区 分	普通		農 業		水 産		工 業		商 業		家 庭		その他		合 計			
	男	女	男	女	男	女	男	女	男	女	男	女	男	女	男	女		
	人	人	人	人	人	人	人	人	人	人	人	人	人	人	人	人		
本 科 生 徒 数	公 立	普通	5,302	6,012	1,561	197	258	—	1,286	22	1,593	653	—	1,792	—	10,000	8,679	18,679
		定時	908	389	554	—	—	—	303	—	381	34	—	1,838	—	2,149	2,291	4,440
	私 立	普通	—	215	—	—	—	—	120	—	43	3	—	377	—	163	595	758
		定時	—	—	—	—	—	—	—	—	45	12	—	—	—	45	12	57
計			6,210	6,401	2,115	197	258	—	1,592	22	1,974	690	—	3,660	—	12,149	10,970	23,119
計			—	215	—	—	—	—	120	—	88	15	—	377	—	208	607	815

11 幼 稚 園

組数、幼児数および修了者数 昭和30.5.1 統計課調

区 分	4才未満		4 才		5 才		合 計		区 分	組数	29年度修了者数					
	男	女	男	女	男	女	男	女			計	男	女	計		
	人	人	人	人	人	人	人	人			人	人	人	人		
公 立	在園者数		2	1	530	506	7,342	6,986	7,874	7,493	15,367	公 立	430	8,124	7,991	15,815
	再掲		—	—	—	—	3	1	3	1	4					
	外国人		—	—	—	—	—	—	—	—	—					
私 立	在園者数		1	1	508	484	7,093	6,746	7,602	7,231	14,833	私 立	13	146	153	299
	再掲		—	—	—	—	—	—	—	—	—					
	外国人		—	—	—	—	—	—	—	—	—					
計	在園者数		11	4	51	41	129	111	191	156	347	計	443	8,270	7,844	16,114
計	再掲		—	—	—	—	—	—	—	—	—					
計	外国人		10	4	51	39	99	86	160	129	289					

註 国立を除く。

12 各 種 学 校

学校数、教員数 昭和30.5.1 統計課調

学 校 数	昼 夜 昼夜併置 計				教 員 数	男 女		計
	昼	夜	昼夜併置	計		男	女	
	人	人	人	人		人	人	
公 立	本校	5	—	—	5	—	18	18
	分校	—	—	—	—	—	—	—
計	5	—	—	5	10	2	12	
私 立	本校	28	10	46	84	110	254	364
	分校	2	—	2	4	—	—	—
計	30	10	48	88	73	43	116	

生 徒 数

区 分	普通		工 業		商 業		簿記珠算		和 洋 裁		理 容		ダイビ スト		事 務		編 物		合 計				
	男	女	男	女	男	女	男	女	男	女	男	女	男	女	男	女	男	女	男	女			
	人	人	人	人	人	人	人	人	人	人	人	人	人	人	人	人	人	人	人	人			
公 立	昼 間		—	606	45	—	170	101	394	265	—	4,223	—	87	—	53	—	—	438	609	5,773	6,382	
	夜 間		149	309	45	1	160	111	703	630	—	804	51	56	3	34	11	3	—	207	1,122	2,155	3,277
	計		149	915	90	1	330	212	1,097	895	—	5,027	51	143	3	87	11	3	—	645	1,731	7,928	9,659

卒 業 者 数 (昭和29年度間)

区 分	普通		工 業		商 業		簿記珠算		和 洋 裁		ダイビ スト		編 物		合 計				
	男	女	男	女	男	女	男	女	男	女	男	女	男	女	男	女			
	人	人	人	人	人	人	人	人	人	人	人	人	人	人	人	人			
公 立	昼 間		—	52	23	—	151	101	210	163	—	3,306	1	54	—	185	385	3,861	4,246
	夜 間		6	50	—	—	100	62	420	324	—	591	—	25	—	62	526	1,114	1,640
	計		6	102	23	—	251	163	630	487	—	3,897	1	79	—	247	911	4,975	5,886

13 職 員 数

昭和30.5.1 統計課調

区 分	総 数				事務職員		校 医	歯 科 医	技 術 職 員		実 習 助 手		そ の 他	
	総 数	男	女	男	女	男			女	男	女	男	女	
	人	人	人	人	人	人	人	人	人	人	人	人	人	人
總 数	1,108	409	699	79	87	972	541	3	—	61	14	266	598	
公 立	1,099	408	691	79	83	966	538	3	—	61	11	265	597	
私 立	9	1	8	—	4	6	3	—	—	—	3	1	1	

註 職員数は国立および公立、私立の各種学校の長を除く。

14 1学級当り児童生徒数別学校数 昭和30.5.1 統計課調

区 分	0	1~20	21~25	26~30	31~35	36~40	41~45	46~50	51~55	56人以上	計	
幼稚園	本園公立	—	5	14	23	31	39	25	10	4	3	154
	分園公立	—	2	1	—	1	1	—	—	—	—	5
	本園私立	—	—	—	—	—	—	—	—	—	—	—
	分園私立	—	2	2	2	1	1	1	—	—	—	9
計	—	9	17	25	33	41	26	10	4	3	168	
小学校	本校公立	—	8	30	48	55	69	63	24	—	—	297
	分校公立	—	—	—	—	—	—	—	—	—	—	—
	本校私立	—	—	34	5	6	5	3	—	—	—	53
	分校私立	—	—	—	—	—	—	—	—	—	—	—
計	—	8	64	53	61	74	66	24	—	—	350	
中学校	本校公立	—	1	5	7	14	21	53	7	—	—	145
	分校公立	—	—	—	—	—	—	—	—	—	—	—
	本校私立	—	10	12	12	9	3	—	—	—	—	46
	分校私立	—	—	—	—	—	—	—	—	—	—	—
計	—	11	17	19	23	24	53	37	7	—	191	

註 国立を除く。

15 学 校 経 費

学校種別経費 (単位=千円) 統計課調

区 分	総 額	小学校	中学校	高等学校	盲聾学校	幼稚園	各種学校	二種以上併置学校
昭和 26 年度	1,642,522	770,332	532,300	287,544	18,515	32,321	1,310	—
27 年度	982,831	263,625	230,532	413,263	23,958	50,918	535	—
28 年度	2,450,207	1,121,247	726,946	500,569	25,966	71,087	4,392	—
29 年度	2,706,734	1,310,435	783,030	494,148	26,375	90,924	1,822	—
経 費	俸給々料その他諸給与	2,049,149	977,272	562,132	427,912	24,326	55,566	1,441
	維持修繕費	250,560	119,089	82,117	37,134	1,349	10,619	252
	施設設備費	407,025	214,074	138,781	29,102	200	24,739	129
	その他	—	—	—	—	—	—	—
昭和 26 年度	1,642,522	770,332	532,300	287,544	18,515	32,321	1,310	—
27 年度	982,831	263,625	230,532	413,263	23,958	50,918	535	—
28 年度	2,450,207	1,121,247	726,946	500,569	25,966	71,087	4,392	—
29 年度	2,706,734	1,310,435	783,030	494,148	26,375	90,924	1,822	—
財 源 区 分	国庫支出金	874,330	—	—	—	—	—	—
	県支出金	19,924	—	—	—	—	—	—
	市町村支出金	1,680,928	—	—	—	—	—	—
	寄附金	24,142	—	—	—	—	—	—
起 債	107,410	—	—	—	—	—	—	

県立学校経費

(単位=千円)

区 分	総 額	高 等 学 校	盲 聾 学 校	各 種 学 校
昭和 26 年度	272,707	254,092	18,615	—
27 年度	375,393	351,435	23,958	—
28 年度	1,820,881	459,410	25,966	—
29 年度	1,931,914	464,731	26,375	—
経 費	俸給々料その他諸給与	1,878,525	412,991	24,826
	維持修繕費	29,277	27,928	1,349
	施設設備費	24,012	23,812	200
	その他	—	—	—
昭和 26 年度	272,707	254,092	18,615	—
27 年度	375,393	351,435	23,958	—
28 年度	1,820,881	459,410	25,966	—
29 年度	1,931,914	—	—	—
財 源 区 分	国庫支出金	758,491	—	—
	県支出金	1,155,229	—	—
	起 債	5,000	—	—
	寄 附 金	12,194	—	—

註 総額には小学校、中学校の俸給々料その他の諸給与を含んでいる。

市町村立学校経費

(単位=千円)

区 分	総 額	小 学 校	中 学 校	高 等 学 校	幼 稚 園	各 種 学 校	翌年度繰越金
昭和 26 年度	1,369,815	770,332	532,300	33,552	32,321	1,310	—
27 年度	607,438	263,625	230,532	61,828	50,918	535	—
28 年度	629,326	282,556	230,132	41,159	71,087	4,392	—
29 年度	774,820	397,083	255,574	29,417	90,924	1,822	—
経 費	俸給々料その他諸給与	170,519	63,920	34,571	14,921	55,566	1,441
	維持修繕費	221,283	119,089	82,117	9,206	10,619	252
	施設設備費	383,018	214,074	138,786	5,290	24,739	129
	その他	—	—	—	—	—	—
昭和 26 年度	1,369,815	770,332	532,300	33,552	32,321	1,310	—
27 年度	607,438	263,625	230,532	61,828	50,918	535	—
28 年度	629,326	282,556	230,132	41,159	71,087	4,392	—
29 年度	774,820	—	—	—	—	—	—
財 源 区 分	国庫支出金	115,839	—	—	—	—	—
	県支出金	19,924	—	—	—	—	—
	市町村支出金	53,347	—	—	—	—	—
	起 債	102,410	—	—	—	—	—
寄 附 金	11,948	—	—	—	—	—	
その他	474,352	—	—	—	—	—	

16 計 測 (小、中、高)

Table with columns for 区 分, 身長 (受検人員, 平均, 分散), 体重 (受検人員, 平均, 分散). Rows include 小学校 (grades 6-12), 中学校 (grades 12-15), and 高等学校 (grades 15-19).

前 年 度 比 較

Table comparing 前年度 (昭和29年) and 本年度 (昭和30年) for 身長, 体重, 胸 囲, 座 高. Columns are organized by gender (男, 女) and measurement type.

検 査 (等 学 校) 昭和30.5.1 統計課調

Table with columns for 胸 囲, 座 高, 受検人員, 平均, 分散. Rows include 小学校 (grades 6-9), 中学校 (grades 12-14), and 高等学校 (grades 15-19).

全 国 比 較

Table comparing 全国 and 徳島 for 身長, 体重, 胸 囲, 座 高. Columns are organized by gender (男, 女) and measurement type.

17 都道府県別、学校種別、学校教員、幼児、児童及び生徒数 昭和30年度 統計課

都道府県別	幼 稚 園			小 学 校			中 学 校			高 等 学 校		
	学校数	教員数	幼児数	学校数	教員数	児童数	学校数	教員数	生徒数	学校数	教員数	生徒数
		人	人		人	人		人	人		人	人
総 数	5,426	24,933	643,355	26,880	340,575	12,266,918	13,765	199,060	5,983,691	4,607	111,616	2,592,001
北海道	117	612	15,768	2,292	18,914	705,981	1,323	11,025	323,709	283	5,858	140,889
青森県	31	166	4,029	640	5,732	204,003	331	3,161	94,737	93	1,587	33,461
岩手県	41	197	4,985	781	6,408	203,500	393	3,781	98,255	110	1,838	35,201
宮城県	61	317	7,065	552	6,826	242,524	246	4,107	119,549	130	2,349	55,263
秋田県	22	129	3,959	519	5,944	196,161	295	3,467	96,078	134	1,948	41,963
山形県	35	197	4,152	569	5,834	186,374	251	3,435	95,818	108	1,972	41,487
福島県	77	334	10,104	875	8,733	298,328	421	5,167	149,941	118	2,735	59,906
茨城県	48	199	5,326	654	7,952	292,962	365	4,408	144,824	67	2,009	49,631
栃木県	50	280	6,256	512	6,084	226,480	210	3,537	110,388	68	1,736	40,204
群馬県	69	340	9,556	399	6,386	233,041	245	3,940	115,990	76	2,034	50,273
埼玉県	121	591	13,084	501	8,944	320,552	364	5,208	149,016	83	2,069	49,598
千葉県	95	448	11,674	587	8,758	310,570	360	5,418	145,652	91	2,630	55,121
東京都	699	3,789	76,756	986	24,858	957,744	620	14,057	455,204	400	10,719	286,468
神奈川県	285	1,342	25,844	475	9,511	386,395	264	5,585	177,085	131	3,477	85,905
新潟県	40	211	5,887	1,046	10,644	352,771	508	6,211	173,114	162	3,168	68,528
富山県	29	110	3,059	388	4,298	152,147	133	2,391	70,384	54	1,187	29,256
石川県	45	227	5,990	474	4,222	141,042	206	2,228	65,203	45	1,066	23,841
福井県	100	276	9,500	367	3,068	101,404	151	1,839	51,565	30	858	17,644
山梨県	24	130	2,911	315	3,660	113,110	172	2,263	60,014	54	1,227	26,925
長野県	35	169	3,495	705	8,531	276,592	368	5,418	144,815	159	3,314	74,012
岐阜県	41	169	4,875	631	6,518	224,246	323	3,835	110,012	72	1,853	40,500
静岡県	245	1,234	36,428	632	9,561	366,348	353	5,865	176,436	108	3,016	73,208
愛知県	200	1,085	26,822	742	12,543	511,750	360	7,367	242,559	134	3,739	101,431
三重県	80	291	9,830	502	6,069	200,136	215	3,411	100,053	47	1,557	35,428
滋賀県	49	205	6,202	309	3,372	110,469	100	1,972	56,451	29	952	20,332
京都府	158	835	21,634	454	6,874	246,607	177	4,012	121,131	87	2,800	62,630
大阪府	470	2,356	64,349	615	14,439	581,432	345	8,464	274,753	177	5,795	137,573
兵庫県	482	1,902	55,216	734	12,552	481,928	417	7,374	224,981	207	4,716	106,423
奈良県	80	306	8,484	346	2,831	96,534	144	1,809	50,079	39	911	21,774
和歌山県	98	354	10,046	445	4,267	130,056	203	2,582	65,834	40	1,287	28,683
鳥取県	10	65	1,701	284	2,664	82,932	98	1,517	39,940	38	901	18,777
島根県	29	131	4,818	461	4,097	131,803	213	2,401	61,759	53	1,188	22,357
岡山県	185	612	18,329	612	6,812	233,594	272	3,711	111,024	126	2,525	58,862
広島県	151	678	17,533	763	8,483	296,929	361	4,836	142,783	146	3,287	73,466
山口県	122	534	13,188	521	6,293	224,420	268	3,796	106,525	108	2,471	51,784
徳島県	169	479	15,788	351	3,774	126,558	192	2,157	61,535	72	1,250	24,369
香川県	219	679	20,567	262	3,559	137,914	158	2,200	63,424	63	1,347	31,954
愛媛県	75	380	9,284	540	6,334	227,110	318	3,712	103,034	85	1,932	46,528
高知県	12	60	1,563	135	4,023	121,853	235	2,304	56,367	51	1,046	20,999
福岡県	174	927	21,617	638	14,089	549,052	317	8,042	252,580	144	4,672	113,756
佐賀県	47	221	4,593	241	3,794	134,328	136	2,325	65,550	35	1,342	28,948
長門県	68	356	10,246	503	6,906	245,927	278	3,971	113,712	82	1,902	41,567
熊毛県	54	270	7,740	623	7,151	265,146	291	4,208	126,425	59	1,875	43,107
大分県	84	345	11,024	478	5,353	181,859	215	2,989	86,418	70	1,797	42,232
宮崎県	31	140	3,955	351	4,445	166,860	177	2,531	79,095	37	1,096	22,975
鹿児島県	69	305	8,023	690	8,235	290,286	373	4,923	146,990	102	2,478	56,408

11

文 化

11 文化・宗教

(一) 文 化

1 社会教育委員会

社会教育課調

年度	委 員 会 数		委 員 数		開 会 日 数	
	県	市 町 村	県	市 町 村	県	市 町 村
昭和 30 年	1	31	15	284	9	...

2 公 民 館

昭和30.12.31 社会教育課調

市 郡 別	区 分	既 設 置 数		未 設 置 数		設 置 準 備 中	
		数	数	数	数	数	数
總 数		133		—		—	
徳 島 市	市	24		—		—	
鳴 門 市	市	6		—		—	
小 松 市	市	1		—		—	
勝 浦 郡	郡	4		—		—	
名 東 郡	郡	4		—		—	
名 西 郡	郡	11		—		—	
那 賀 郡	郡	24		—		—	
海 部 郡	郡	10		—		—	
板 野 郡	郡	13		—		—	
阿 波 郡	郡	8		—		—	
麻 植 郡	郡	6		—		—	
美 馬 郡	郡	9		—		—	
三 好 郡	郡	13		—		—	

3 P T A

昭和30年度 社会教育課調

学校別	区 分	会 員 数				経 費		
		総 数	保護者数	教 員 数	そ の 他	総 数	学校経理の補助	P T A の経費
		人	人	人	人	円	円	円
總 数		209,012	201,177	7,053	782	4,338,140	2,383,212	1,954,928
高 等 学 校		19,688	18,520	1,168	—	1,575,040	1,102,528	472,512
中 学 校		61,644	59,147	2,136	361	1,849,320	1,109,592	739,728
小 学 校		127,680	123,510	3,749	421	913,780	171,092	742,688

4 青 年 団 昭和30.12.31 社会教育課調

区 分 市郡別	団 数	団 員 数		
		総 数	男	女
總 数	273	26,574	17,377	9,197
徳島市	23	3,280	1,920	1,360
鳴門市	16	1,313	663	650
小松島市	13	587	332	255
勝名郡	24	526	350	176
西那賀郡	6	907	730	177
東那賀郡	2	1,239	950	289
海部郡	26	3,527	2,156	1,371
那賀郡	28	1,547	946	601
板野郡	27	2,881	2,020	861
阿波郡	7	872	727	145
美馬郡	17	1,390	1,010	380
三好郡	24	4,004	2,878	1,126
那賀郡	60	4,501	2,695	1,806

5 ボーイスカウト ガールスカウト 昭和30.12.31 社会教育課調

区 分 市郡別	隊 数	指導者数	隊 員 数	団 体 数	団 員 数	後 援 団 体 数
總 数	8	16	240	7	215	7
市 部	5	10	150	4	125	4
郡 部	3	6	90	3	90	3

6 婦 人 団 体 昭和30.12.31 社会教育課調

区 分 市郡別	団 体 数				会 員 数
	総 数	地 域 団 体	文 化 団 体	宗 教 団 体	
總 数	205	192	10	3	87,922
徳島市	29	23	5	1	12,771
鳴門市	15	14	1	—	4,073
小松島市	8	7	1	—	1,760
名東郡	9	9	—	—	4,059
西那賀郡	15	15	—	—	6,156
勝名郡	5	5	—	—	2,067
板野郡	20	19	—	1	11,571
阿波郡	16	15	—	1	6,372
阿波郡	9	8	1	—	4,505
美馬郡	17	16	1	—	8,339
三好郡	18	18	—	—	7,054
那賀郡	31	30	1	—	12,106
海部郡	13	13	—	—	7,089

7 図 書 館 昭和30年度 憲法記念館調

館 数	蔵 書 冊 数	開 館 日 数	利 用 人 員
1	49,069冊	286日	810,575人

8 蔵 書 昭和31.3.31

資料別	総 記	哲 学	歴 史	社 会	自 然	工 学	産 業	芸 術	語 学	文 学	計
	一 般	宗 教	地 誌	科 学	科 学	工 業	交 通	運 動	冊	冊	
一 般 図 書	1,555	1,604	2,658	3,851	1,345	1,673	882	1,471	364	4,482	19,885
館 児 童 図 書	281	112	594	283	890	196	147	219	115	2,764	5,601
洋 書	106	34	73	176	84	46	61	10	42	326	958
和 書	82	426	872	209	183	81	46	375	78	817	3,169
郷 土 資 料	126	74	737	532	31	18	233	14	6	343	2,114
文 庫 本	2	172	64	169	53	1	2	36	—	1,273	1,772
書 点 字 図 書	7	231	49	131	543	10	1	57	134	222	1,385
小 計	2,159	2,653	5,047	5,351	3,129	2,025	1,372	2,182	739	10,227	34,884
館 外 用 図 書	300	739	716	1,723	576	487	833	586	156	8,069	14,185
總 計	2,459	3,392	5,763	7,074	3,705	2,512	2,205	2,768	895	18,296	49,069

9 図 書 館 利 用 状 況 昭和30年度

利用種別	一 般	小 中	新 聞	各 種 集	移 動	団 体	レ コ ー	参 考	読 書	施 設 利 用	点 字 図	計
	閱 覧 室	学 生 室	雑 誌 室	会 活 動	図 書 館	貸 出	ド 室	奉 仕	相 談	視 察 見 学	書 分 室	
利 用 者 数	114,503	54,742	290,022	77,985	176,510	46,297	4,389	1,766	6,393	31,872	6,096	810,575

10 ラジオ、テレビ普及状況 昭和31.3.31 徳島放送局調

市 郡 別	年度内加入数	年度内廃止数	年度内現在数	現 在 数 内 訳		普 及 率	
				有 料	無 料	世 帯 数	普 及 率
	戸	戸	戸	戸	戸	戸	%
徳 島 県	テレビ ラジオ 284 14,316	22 6,593	353 108,690	345 103,725	8 4,965	174,246	62.4
徳 島 市	テレビ ラジオ 177 2,795	11 1,363	218 25,873	213 24,900	5 973	37,228	69.5
鳴 門 市	テレビ ラジオ 16 872	1 381	25 6,156	24 5,923	1 233	9,741	63.2
小 松 島 市	テレビ ラジオ 10 510	1 269	12 4,640	12 4,442	— 198	6,768	68.6
名 東 郡	テレビ ラジオ 4 282	— 113	4 2,720	4 2,536	— 184	3,815	71.3
勝 浦 郡	テレビ ラジオ 2 259	1 124	2 2,148	2 2,037	— 111	3,083	69.7
那 賀 郡	テレビ ラジオ 36 1,918	5 830	39 14,916	39 14,282	— 634	22,537	66.2
海 部 郡	テレビ ラジオ 2 1,168	1 469	3 5,573	3 5,227	— 346	10,027	55.6
名 西 郡	テレビ ラジオ 5 613	— 248	9 5,720	8 5,454	1 266	8,205	69.7
板 野 郡	テレビ ラジオ 12 1,183	— 587	17 12,209	16 11,673	1 536	18,238	66.9
阿 波 郡	テレビ ラジオ 4 565	1 283	7 4,809	7 4,585	— 224	7,391	65.1
麻 植 郡	テレビ ラジオ 11 881	1 500	12 7,468	12 7,064	— 404	11,709	63.8
美 馬 郡	テレビ ラジオ — 1,581	— 614	— 8,170	— 7,735	— 435	16,573	49.3
三 好 郡	テレビ ラジオ 5 1,689	— 812	5 8,288	5 7,867	— 421	18,931	43.8

(註) 普及率はラジオのみ

11 映 画、演 劇 昭和30年 各税務署調

区 分	館 数	入 場 人 員			一 館 当 り の 利 用 者 数
		総 数	映 画	演 劇	
	館	人	人	人	人
徳 島 税 務 署	31	3,403,524	3,300,521	103,003	109,791
鳴 門 税 務 署	26	760,523	735,693	24,830	29,251
富 岡 税 務 署	22	557,595	518,884	38,711	25,345
牟 岐 税 務 署	84	335,208	320,392	14,816	3,991
脇 町 税 務 署	10	265,303	262,914	2,389	26,530
川 島 税 務 署	13	383,319	369,135	14,184	29,486
池 田 税 務 署	13	438,084	435,992	2,092	33,699
計	199	6,143,556	5,943,531	200,025	30,872

(註) 牟岐税務署のみ仮設を含む。

12
鑛 工 業

12 鑛工業

(一) 鉦業

I 主要鉦山 昭和30年 四国通産局調

鉦山名	主要鉦物	所在地	鉦山名	主要鉦物	所在地
高越鉦業(株)高越鉦業所	銅、硫化鉄	麻植郡山川町	桑野鉦業所	石灰石	那賀郡富岡町阿瀬比
〃 東山鉦業所	〃	〃 美郷村	吉見石灰工業(株)明谷鉦山	〃	〃 〃 明谷
千原鉦業(株)野々臨鉦山	〃	〃 木屋平村	吉見石灰石鉦山	〃	〃 〃 下荒井
豊野石灰工業(株)加茂鉦山	石灰石	那賀郡富岡町黒津地	徳島硅石鉦業(株)津之峰	硅石	〃 〃 答島

2 採掘鉦区 昭和30年 四国通産局調

区分 市郡別	総数		銅硫化鉄		銅		金銀銅硫化鉄		マンガン	
	鉦区数	面積	鉦区数	面積	鉦区数	面積	鉦区数	面積	鉦区数	面積
	アール	アール	アール	アール	アール	アール	アール	アール	アール	アール
総数	63 (91)	588,816 (1,461,032)	10 (7)	93,079 (127,603)	3 (2)	24,070 (26,853)	4 (16)	70,093 (340,586)	4 (7)	63,539 (109,660)
徳島市	—	—	—	—	(1)	(6,149)	—	—	—	—
鳴門市	—	—	—	—	—	—	—	—	—	—
小松島市	—	—	—	—	—	—	—	—	—	—
名東郡	—	—	—	—	—	—	—	—	—	—
勝浦郡	7 (16)	84,531 (311,642)	—	—	—	—	(1)	(29,554)	(1)	(9,580)
那賀郡	24 (25)	141,910 (298,894)	—	—	—	—	—	—	3 (2)	55,497 (45,308)
海部郡	8 (7)	73,942 (113,016)	4 (1)	29,442 (30,055)	1	8,976	—	—	—	—
名西郡	4 (6)	57,815 (118,316)	—	—	—	—	1 (1)	32,708 (22,786)	1 (1)	8,042 (9,025)
坂野郡	—	—	—	—	—	—	—	—	—	—
麻植郡	7 (13)	95,466 (166,468)	2 (1)	44,641 (2,255)	—	—	1 (4)	9,507 (71,058)	— (2)	— (13,637)
美馬郡	4 (7)	34,526 (129,342)	3 (2)	21,038 (16,390)	—	—	1 (4)	13,488 (78,836)	—	—
三好郡	9 (12)	100,626 (280,827)	1 (1)	2,958 (24,323)	2	15,094	1 (5)	14,390 (120,534)	— (1)	— (32,110)
阿波郡	—	—	—	—	—	—	—	—	—	—

(註) ()内は試掘鉦区

2 採掘鋳区 (続)

区分 市郡別	石炭		石灰石		砂		鋳		その他金属		珪石	
	鋳区数	面積	鋳区数	面積	鋳区数	面積	鋳区数	面積	鋳区数	面積	鋳区数	面積
総数	6 (11)	111,487 (249,484)	14 (14)	17,366 (116,035)	3 (1)	9,063 (12,099)	17 (29)	194,698 (461,435)	2 (4)	42 (18,277)		
徳島市	—	—	—	—	—	—	—	—	—	—	—	—
鳴門市	—	—	—	—	—	—	—	—	—	—	—	—
小松島市	—	—	—	—	—	—	—	—	—	—	—	—
名東郡	—	—	—	—	—	—	—	—	—	—	—	—
勝浦郡	5 (9)	81,807 (195,028)	2	2,724	—	—	—	—	—	—	—	—
那賀郡	1 (1)	29,580 (19,340)	12 (14)	14,642 (116,035)	—	—	—	—	—	—	—	—
海部郡	—	—	—	—	—	—	—	—	—	—	—	—
名西郡	—	—	—	—	—	—	—	—	—	—	—	—
板野郡	—	—	—	—	—	—	—	—	—	—	—	—
麻植郡	—	—	—	—	—	—	—	—	—	—	—	—
美馬郡	—	—	—	—	—	—	—	—	—	—	—	—
三好郡	1 (1)	34,116	—	—	—	—	—	—	—	—	—	—
阿波郡	—	—	—	—	—	—	—	—	—	—	—	—

3 鋳種別、鋳山数、従業者数及び生産高

四国通産局調

鋳種別	鋳山数	従業者数					生産高				
		総数		職員			粗		精		
		人数	人数	人数	人数	人数	量	品位	量	品位	含有
銅											
昭和30年	4	252	30	222	105	117	30,269	1.2	6,651	5.0	332
「註」 労務者は30年12月31日現在を以て示す。なお以下生産高は歴年の実績を示す。											
硫化											
昭和30年	5	—	—	—	—	—	30,479	18.1	11,051	43.2	4,772
「註」 鋳石は含銅硫化鋳につき労務者は銅鋳と重複するので省略する。なお銅鋳よりも鋳山数が1増加しているが、これは釜脇鋳山を加えたためであり同山は30年12月31日には休止しているのをご承知されたい。											
アンチモニー											
昭和30年	該当事項なし										
満											
昭和30年	該当事項なし										
石灰石											
昭和30年	11	179	21	158	158	—	—	—	85,777	—	—

「註」 労務関係並に鋳山数は、昭和30.12.31現在とする。生産高は30年歴年集計である。
「註」 石炭は事業所数が2事業所以下に付、統計法により公表する事が出来ません。

(二) 工業

1 産業別構成 (総数) (昭和30年) 統計課調

産業別	事業所数		従業者数		総出荷額		附加価値額 (従業者4人以上)	
	実数	合計に 対する 百分比	実数	合計に 対する 百分比	実数	合計に 対する 百分比	実数	合計に 対する 百分比
	(%)	(%)	(人)	(%)	(千円)	(%)	(千円)	(%)
全 国	432,715		5,516,647		6,768,690,000		2,105,640,000	
県 合 計	3,572	100.0	37,042	100.0	28,589,163	100.0	6,065,395	100.0
20 食料品製造業	1,204	33.7	6,805	18.4	8,264,254	28.9	1,509,538	24.9
22 繊維工業	138	3.8	9,683	26.1	8,789,548	30.7	1,021,280	16.8
23 衣服および身廻品製造業	44	1.2	1,350	3.6	615,183	2.2	251,477	4.1
24 木材および木製品製造業	621	17.4	5,900	15.9	3,634,229	12.7	747,256	12.3
25 家具および装備品製造業	456	12.8	2,486	6.7	1,127,416	3.9	273,942	4.5
26 パルプおよび紙加工品製造業	49	1.4	959	2.6	752,250	2.6	311,352	5.1
27 出版、印刷および関連産業	56	1.6	849	2.3	498,344	1.7	287,444	4.7
28 化学工業	181	5.1	2,773	7.5	2,216,557	7.8	776,353	12.8
29 石油および石炭製品製造業	13	0.4	132	0.4	60,522	0.2	5,694	0.1
30 ゴム製品製造業	8	0.2	519	1.4	576,475	2.0	108,706	1.8
31 皮革および革製品製造業	7	0.2	12	0.0	2,649	—	—	—
32 窯業および土石製品製造業	212	5.9	1,247	3.4	392,992	1.4	164,269	2.7
33 鉄鋼業	9	0.3	223	0.6	112,611	0.4	36,865	0.6
18 非鉄金属製造業	1	*	*	*	*	—	—	—
34 金属製品製造業	96	2.7	(679)	(1.8)	(284,254)	(1.0)	(71,737)	(1.2)
19 武器製造業	—	—	—	—	—	—	—	—
35 機械製造業	110	3.1	(1,655)	(4.5)	(619,894)	(2.2)	(301,949)	(5.0)
36 電気機械器具製造業	2	*	*	*	*	*	*	*
37 輸送用機械器具製造業	57	1.6	701	1.9	311,902	1.1	118,204	2.0
38 度量衡器、測器および測量機器、その他光学機器および時計製造業	5	0.1	129	0.3	57,367	0.2	22,610	0.4
39 その他製造業	303	8.5	940	2.6	272,716	1.0	56,719	1.0

2 産業別出荷額、原材料使用額、附加価値額、現金給与額

(従業者4人以上) (昭和30年) 統計課調

項目 産業別	総出荷額							
	製造品出荷		加工賃収入額		修理料収入		くずおよび廃物出荷	
	昭和29年	昭和30年	昭和29年	昭和30年	昭和29年	昭和30年	昭和29年	昭和30年
	(千円)	(千円)	(千円)	(千円)	(千円)	(千円)	(千円)	(千円)
県合計	24,079,836	26,064,564	593,859	663,338	50,495	64,279	225,605	125,924
20 食料品製造業	6,376,644	7,311,555	26,797	14,102	—	—	40,159	13,351
22 繊維工業	7,577,815	8,239,206	401,388	411,534	1,926	180	85,552	91,197
23 衣服および身廻品製造業	665,997	537,000	21,427	71,192	192	—	1,205	2,141
24 木材および木製品製造業	3,612,236	3,357,557	98,178	109,302	116	438	89,993	5,821
25 家具および装飾品製造業	776,264	891,261	18,677	25,563	760	3,009	854	619
26 パルプおよび紙加工品製造業	621,709	742,332	1,211	2,292	—	—	724	556
27 出版、印刷および関連産業	334,608	479,268	2,887	1,023	—	—	442	244
28 化学工業	1,688,888	2,176,250	2,454	2,716	2,296	414	380	577
29 石油および石炭製品製造業	64,613	57,008	—	—	—	—	1	—
30 ゴム製品製造業	559,196	571,613	—	—	—	—	—	103
31 皮革および革製品製造業	—	—	—	—	—	—	—	—
32 窯業および土石製品製造業	386,164	321,200	82	89	—	—	638	301
33 鉄鋼業	87,243	109,235	2,640	2,857	—	467	173	52
18 非鉄金属製造業	—	—	—	—	—	—	—	—
34 金属製品製造業	302,164	233,481	3,870	4,987	11,066	8,903	1,608	1,943
19 武器製造業	—	—	—	—	—	—	—	—
35 機械製造業	(447,319)	(515,534)	(6,506)	(16,411)	(24,236)	(46,240)	(2,155)	(2,425)
36 電気機械器具製造業	×	×	×	×	×	—	×	—
37 輸送用機械器具製造業	280,523	285,106	3,184	—	9,418	3,085	798	6,360
38 度量衡器、測定および測量機器、その他光学機器および時計製造業	63,646	57,163	—	—	300	200	15	4
39 その他製造業	134,807	178,795	9,558	1,270	185	1,343	908	230

産業別出荷額、原材料使用額、附加価値額、現金給与額 (続)

(従業者4人以上) (昭和30年)

項目 産業別	原材料使用額 (燃料、電力使用額 委託生産費を含む)		原材料率	附加価値額		附加価値率	現金給与額		現金給与率
	昭和29年	昭和30年		昭和29年	昭和30年		昭和29年	昭和30年	
	(千円)	(千円)	(%)	(千円)	(千円)	(%)	(千円)	(千円)	(%)
県合計	19,699,274	20,175,994	76.9	4,594,368	6,065,395	23.1	3,270,271	3,400,407	13.0
20 食料品製造業	4,453,783	5,176,014	77.42	1,334,854	1,509,538	22.58	396,564	432,616	6.47
22 繊維工業	7,356,793	7,720,837	88.32	809,878	1,021,280	11.68	1,166,611	1,187,373	13.58
23 衣服および身廻品製造業	486,050	358,856	58.90	202,771	251,477	41.20	85,566	81,987	13.43
24 木材および木製品製造業	3,740,910	2,725,854	78.48	59,613	747,256	21.52	478,324	489,985	14.11
25 家具および装飾品製造業	528,587	626,616	69.58	265,877	273,942	30.42	150,318	170,598	18.94
26 パルプおよび紙加工品製造業	463,745	431,617	58.09	159,459	311,352	41.91	71,330	102,307	13.77
27 出版、印刷および関連産業	199,856	193,091	40.18	135,683	287,444	59.82	104,198	115,103	23.95
28 化学工業	1,009,937	1,403,570	64.39	683,837	776,353	35.61	328,727	315,218	14.46
29 石油および石炭製品製造業	46,676	51,314	90.01	17,938	5,694	9.99	11,141	14,463	25.37
30 ゴム製品製造業	434,649	463,010	80.99	124,526	108,706	19.01	64,869	58,180	10.18
31 皮革および革製品製造業	—	—	—	—	—	—	—	—	—
32 窯業および土石製品製造業	185,667	157,321	48.92	201,217	164,269	51.08	76,576	81,110	25.22
33 鉄鋼業	60,939	75,746	67.26	29,117	36,865	32.74	19,030	23,163	20.57
18 非鉄金属製造業	—	—	—	—	—	—	—	—	—
34 金属製品製造業	204,806	177,577	71.23	113,902	71,737	28.77	64,010	48,596	19.50
19 武器製造業	—	—	—	—	—	—	—	—	—
35 機械製造業	(257,714)	(278,494)	(47.98)	(222,237)	(301,949)	(52.02)	(95,959)	(151,442)	(26.09)
36 電気機械器具製造業	×	×	—	×	×	—	×	×	—
37 輸送用機械器具製造業	151,603	176,887	59.94	142,320	118,204	40.06	88,680	84,493	28.63
38 度量衡器、測定および測量機器、その他光学機器および時計製造業	41,034	34,757	60.59	22,927	22,610	39.41	14,969	13,871	24.18
39 その他製造業	76,525	124,433	68.69	68,212	56,719	31.31	53,399	29,902	16.51

3 綿、スフ、織物製造業 (機械21台以上) 統計課調

区分 月別	工場数			工員数			電力 消費量	機械運転 可能台数
	総数	操業	休止	総数	男	女		
昭和30年	57	15,575	3,503	12,072	...	28,490
昭和30年 1月	5	1,339	313	1,026	...	2,576
2月	5	1,326	307	1,019	...	2,576
3月	5	1,315	309	1,006	...	2,347
4月	5	1,325	306	1,019	...	2,347
5月	5	1,270	291	979	...	2,347
6月	5	1,268	288	980	...	2,347
7月	5	1,279	287	992	...	2,347
8月	5	1,291	284	1,007	...	2,335
9月	5	1,326	285	1,041	...	2,335
10月	5	1,308	283	1,025	...	2,317
11月	4	1,259	280	979	...	2,282
12月	3	1,269	270	999	...	2,334

3 綿、スフ、織物製造業 (続)

区分 月別	生産高 単位=S.Y					
	総数	綿織物		スフ織物(純)	合成繊維織物	特紡織物
		生地織物	糸染織物			
昭和30年	25,159,730	11,611,263	164,000	10,392,284	2,992,183	0
年平均	2,096,644	967,605	13,666	866,024	249,348	0
昭和30年 1月	1,189,635	956,894	21,000	107,826	103,915	0
2月	2,360,672	1,162,612	17,000	1,086,754	94,306	0
3月	2,535,324	1,370,699	23,000	1,050,124	91,501	0
4月	2,308,769	1,250,009	23,000	838,026	197,734	0
5月	1,820,637	716,433	23,000	828,108	253,096	0
6月	2,017,727	1,057,959	5,000	660,910	293,858	0
7月	2,029,782	859,080	6,000	838,235	326,467	0
8月	2,112,851	1,036,070	10,000	853,923	212,858	0
9月	2,024,013	895,332	12,000	965,301	151,380	0
10月	2,065,609	771,422	10,000	1,078,114	206,073	0
11月	2,283,119	757,404	6,000	997,348	522,367	0
12月	2,411,592	777,349	8,000	1,087,615	538,628	0

4 麻網製造業 (スピナー21鍾以上) 統計課調

区分 月別	工場数		工員実労 働者数	電力消費 キロ数	機械運転可能台数		
	全工場	操業工場			総数	自動	手動
昭和30年	8	8	60	...	188	132	56
1月	1	1	6	...	26	18	8
2月	1	1	6	...	26	18	8
3月	1	1	5	...	26	18	8
4月
5月
6月
7月
8月	1	1	7	...	6	6	1
9月	1	1	9	...	26	18	8
10月	1	1	9	...	26	18	8
11月	1	1	9	...	26	18	8
12月	1	1	9	...	26	18	8

4 麻網製造業 (続)

区分 月別	生産高															
	総数				トワイン				コード				ロープ			
	月	初月	間月	末月	月	初月	間月	末月	月	初月	間月	末月	月	初月	間月	末月
昭和30年	...	34,111	34,111	11,191	11,191	22,920	22,920	...
年平均	...	5,685	5,685	11,191	11,191	4,584	4,584	...
1月	...	3,370	3,370	3,370	3,370	...
2月	...	4,700	4,700	4,700	4,700	...
3月	...	2,400	2,400	2,400	2,400	...
4月
5月
6月
7月
8月
9月	...	8,250	8,250	8,250	8,250	...
10月	...	4,200	4,200	4,200	4,200	...
11月
12月	...	11,191	11,191	11,191	11,191

5 縫製品製造業 (ミシン1台以上) 統計課調

Table with columns: 区分, 工場数, 工員実, 電力, 機械運轉可能台数, 生産高. Rows include monthly and annual averages for昭和30年.

Table with columns: 区分, 製 服, 既成服, 中 衣, 布帛肌着, 身 廻 品, 足 袋, 襪 具, 帆布製品, その他. Rows include monthly and annual averages for昭和30年.

6 メリヤス製造業 統計課調

Table with columns: 区分, 工場数, 工員数, 生産高. Rows include monthly and annual averages for昭和30年.

7 脱脂綿製造業 (労働者6人以上) 統計課調

Table with columns: 区分, 工場数, 労働者, 機械運轉可能台数, 生産高. Rows include monthly and annual averages for昭和30年.

8 銑鉄鋳物製造業 統計課調

Table with columns: 区分, 工場数, 実労働者数, 生産高. Rows include monthly and annual averages for昭和30年.

9 織 維 機 械 統 計 課 調

区 分 月 別	工場数	勞 務 者 数			生 産 高				生産総 重量
		総 数	勞 務 者	職 員	緯 編 機	本絹スピ ンドル	人絹スピ ンドル	木 管 編 針	
		人	人	人	個	個	個		
昭 和 30 年	83	3,883	154,618	4,099,724	9,645,970	...	
1 月	
2 月	
3 月	10	417	16,950	708,146	821,850	...	
4 月	9	412	19,725	391,176	751,600	...	
5 月	10	424	17,574	653,971	874,300	...	
6 月	9	372	8,096	330,858	984,210	...	
7 月	9	381	15,219	267,210	1,092,180	...	
8 月	9	381	15,219	267,210	1,092,180	...	
9 月	9	374	16,751	398,806	1,125,680	...	
10 月	9	396	17,548	291,880	1,184,520	...	
11 月	9	403	13,436	353,795	1,008,500	...	
12 月	...	323	14,100	436,672	710,950	...	

13
商 業 ・ 物 價

13 商業・物價

1 商工業協同組合 昭和31.3.31 徳島県商工組合中央会調

市郡別	区分	總 数		食料		織 維		木 竹		薬 業		金 属		紙		化 学		雑 貨		そ の 他		
		計	商	工	商	工	商	工	商	工	商	工	商	工	商	工	商	工	商	工		
總 数		287	111	176	26	35	7	18	2	66	—	5	2	11	—	5	2	10	8	8	64	18
徳 島 市		143	57	86	11	16	3	12	2	29	—	—	2	10	—	—	2	9	5	6	32	4
鳴 門 市		22	12	10	2	2	—	4	—	1	—	1	—	—	—	—	—	—	2	—	8	2
小 松 島 市		12	5	7	2	2	—	—	—	1	—	—	—	—	1	—	1	—	1	—	3	1
名 東 郡		3	1	2	—	1	—	—	—	1	—	—	—	—	—	—	—	—	—	—	1	—
勝 浦 郡		2	1	1	1	—	—	—	—	1	—	—	—	—	—	—	—	—	—	—	—	—
那 賀 郡		33	7	26	1	2	1	—	—	16	—	2	—	1	—	—	—	—	1	—	4	5
海 部 郡		11	7	4	1	—	—	—	—	3	—	—	—	—	—	—	—	—	—	—	6	1
名 西 郡		5	2	3	1	—	—	—	—	3	—	—	—	—	—	—	—	—	—	—	1	—
坂 野 郡		14	2	12	—	9	1	1	—	—	—	2	—	—	—	—	—	—	—	—	1	—
阿 波 郡		1	1	—	—	—	1	—	—	—	—	—	—	—	—	—	—	—	—	—	—	—
麻 植 郡		14	7	7	4	2	—	1	—	2	—	—	—	—	2	—	—	—	—	—	3	—
美 馬 郡		15	4	11	2	1	—	—	—	5	—	—	—	—	2	—	—	—	—	1	2	2
三 好 郡		12	5	7	1	—	1	—	—	4	—	—	—	—	—	—	—	—	—	—	3	3

2 会 社 数 昭和31.3.31 財政課調

總 数	合 名 会 社	合 資 会 社	株 式 会 社	株 式 合 資 会 社	有 限 会 社	そ の 他
3,829	11	101	1,312	—	1,843	562

3 1世帯当り1ヶ月間の平均支出額 (全都市) 統計課調

年 月	世帯数	平均 世帯人員	総 額	飲 食 費	被 服 費	光 熱 費	住 居 費	雑 費
昭和30年 1 月	3,839	4.85	20,749	9,206	1,887	1,364	932	7,360
2 月	3,935	4.84	19,518	9,522	1,619	1,347	967	5,963
3 月	3,934	4.85	22,576	10,778	2,432	1,292	1,096	6,978
4 月	3,936	4.89	22,475	10,510	2,394	1,093	1,136	7,342
5 月	3,928	4.88	22,200	11,038	2,276	957	1,118	6,811
6 月	3,957	4.88	21,965	10,542	2,608	918	1,391	6,406
7 月	3,955	4.88	23,490	10,999	2,636	1,003	1,521	7,331
8 月	3,952	4.85	22,401	11,009	1,846	1,207	1,318	7,021
9 月	3,959	4.81	21,905	10,503	2,141	1,209	1,317	6,638
10 月	3,970	4.79	23,233	11,121	2,760	1,211	1,335	6,806
11 月	3,958	4.82	23,159	10,768	3,100	1,347	1,356	6,588
12 月	3,934	4.75	34,864	14,397	6,911	1,648	2,480	9,428

4 1世帯当り1ヶ月間の平均支出額 (徳島市) 統計課調

年 月	世帯数	平均 世帯人員	総 額	飲 食 費	被 服 費	光 熱 費	住 居 費	雑 費
昭和30年 1 月	100	4.88	18,922	9,125	2,189	1,117	832	5,659
2 月	103	4.90	17,433	8,850	2,269	1,121	699	4,494
3 月	100	4.88	20,131	10,802	2,132	979	758	5,460
4 月	103	4.88	18,355	8,941	2,079	783	747	5,805
5 月	100	5.07	19,481	9,777	2,470	700	762	5,772
6 月	101	4.90	18,847	9,550	2,539	645	1,698	4,415
7 月	103	4.79	20,130	9,438	2,264	638	1,255	6,535
8 月	102	4.66	19,427	10,181	1,933	724	1,311	5,278
9 月	102	4.78	18,135	9,465	1,916	697	984	5,073
10 月	103	4.71	21,255	10,099	3,716	813	1,424	5,173
11 月	32	4.22	20,947	10,411	3,985	759	812	4,080
12 月	32	4.88	20,124	10,221	3,449	949	1,420	4,085

5 消費者物価指数 昭和26年=100 (全都市) 統計課調

年 月	総合指数	食 料 指 数			被服指数	光熱指数	住居指数	雑費指数
		食 料	主 食	非 主 食				
昭和28年 1 月	107.1	104.8	115.5	98.3	82.6	134.5	114.1	121.3
2 月	108.7	106.7	116.1	100.9	82.7	136.3	115.3	122.9
3 月	108.8	106.0	116.5	99.1	82.9	136.2	118.3	124.3
4 月	109.5	107.2	116.8	101.1	82.8	126.8	119.5	127.2
5 月	108.9	105.7	117.2	98.5	83.3	126.0	120.0	127.7
6 月	110.2	107.9	120.2	100.3	84.0	125.3	120.4	127.7
7 月	112.4	111.3	122.8	104.2	84.8	125.4	121.2	128.2
8 月	113.6	112.9	123.2	106.6	85.5	126.0	122.5	129.1
9 月	113.8	112.1	124.2	104.6	87.8	129.6	123.6	129.5
10 月	117.1	117.1	129.5	109.6	88.6	134.3	125.0	130.0
11 月	116.1	114.2	127.9	105.8	88.6	145.1	124.2	130.3
12 月	116.2	113.1	126.5	105.9	89.0	146.7	124.3	131.5
昭和29年 1 月	117.9	116.5	133.1	106.2	89.0	146.7	124.9	132.1
2 月	118.7	118.3	131.7	109.9	88.5	145.7	125.3	132.0
3 月	119.0	118.7	131.6	110.7	88.2	143.9	125.9	132.8
4 月	119.4	119.5	131.5	112.1	87.6	133.0	126.6	135.2
5 月	118.6	118.2	131.9	109.6	87.9	131.4	127.5	135.2
6 月	119.3	120.2	132.3	112.4	86.5	130.1	127.9	134.8
7 月	119.9	121.5	132.9	114.4	85.1	129.9	128.0	134.5
8 月	120.2	122.0	132.6	115.5	84.6	130.0	128.0	134.5
9 月	119.7	119.9	131.3	112.9	83.9	130.5	128.4	138.9
10 月	120.8	121.4	130.1	116.0	83.8	134.4	129.0	138.6
11 月	118.3	116.4	128.4	108.9	83.8	139.8	129.2	138.8
12 月	117.6	115.0	127.7	107.1	83.8	140.2	129.2	139.1
昭和30年 1 月	118.7	116.7	127.6	110.0	83.7	140.0	129.4	139.6
2 月	119.0	117.6	127.6	111.4	83.4	139.3	129.6	139.0
3 月	118.4	116.6	127.6	109.7	82.9	138.0	129.9	139.6
4 月	119.7	119.1	127.7	113.6	82.9	136.1	131.1	139.5
5 月	118.2	116.4	128.2	108.9	82.9	143.9	131.5	139.6
6 月	117.6	115.3	129.8	106.2	82.6	138.9	131.7	140.2
7 月	117.0	114.3	130.7	104.1	82.4	133.1	132.8	140.1
8 月	117.8	115.6	129.6	106.9	82.5	132.7	133.0	140.1
9 月	117.4	114.8	129.2	105.8	82.6	133.2	133.4	140.1
10 月	119.0	117.3	129.2	109.8	82.6	134.3	136.2	140.4
11 月	115.9	111.6	125.5	103.0	82.7	136.0	136.5	139.9
12 月	115.7	110.8	123.7	102.7	82.6	137.4	137.0	140.8

6 消費者物価指数 昭和26年=100 (徳島市)

Table showing Consumer Price Index (CPI) for various categories (Food, Clothing, Housing, etc.) from January to December 1951. The index is set to 100 for the year 1951.

7 主要生活用品の実効価格 (徳島市) 昭和30年 統計課調

Table showing effective prices for major consumer goods in Tokushima City for 1955. Items include rice, flour, oil, and various household goods.

7 主要生活用品の実効価格 (続)

Continuation of the table showing effective prices for major consumer goods, including items like instant noodles, instant rice, and various oils.

7 主要生活用品の実効価格 (続)

品目	単位	1月	2月	3月	4月	5月	6月	7月	8月	9月	10月	11月	12月
		円	円	円	円	円	円	円	円	円	円	円	円
木綿織生地糸	1ヤール	89.30	88.60	89.30	90.70	90.00	88.60	89.30	87.90	88.60	85.70	87.10	87.10
	1ヤール	92.10	92.10	90.70	90.00	89.30	87.90	87.10	89.30	90.00	88.60	90.70	90.00
	1ヤール	2,557.00	2,657.00	2,557.00	2,543.00	2,486.00	2,429.00	2,429.00	2,500.00	2,500.00	2,479.00	2,379.00	2,429.00
	1把5匁	17.90	17.90	17.90	17.90	17.90	17.90	17.90	18.10	18.10	18.10	18.10	18.10
毛糸	1ポンド	1,623.00	1,686.00	1,703.00	1,703.00	1,703.00	1,703.00	1,703.00	1,761.00	1,834.00	1,834.00	1,834.00	1,794.00
男子用短靴	1足	68.60	68.60	68.60	67.10	67.10	67.10	66.40	66.40	66.40	66.40	67.90	68.60
	1足	526.00	526.00	521.00	506.00	506.00	500.00	500.00	514.00	507.00	500.00	500.00	504.00
	1足	164.00	164.00	164.00	163.00	164.00	163.00	163.00	163.00	163.00	160.00	161.00	161.00
	1足	154.00	156.00	156.00	156.00	159.00	—	—	—	159.00	156.00	149.00	147.00
運動靴	1足	277.00	277.00	277.00	277.00	277.00	277.00	277.00	277.00	277.00	273.00	273.00	270.00
	1足	291.00	291.00	290.00	290.00	290.00	289.00	289.00	294.00	294.00	294.00	295.00	295.00
	1本	664.00	657.00	650.00	629.00	629.00	614.00	614.00	600.00	600.00	593.00	593.00	600.00
	1枚	5,786.00	5,786.00	5,786.00	5,786.00	5,786.00	5,786.00	5,743.00	5,714.00	5,857.00	5,786.00	5,857.00	5,857.00
電気代	1枚	25.00	25.00	25.00	25.70	25.70	26.40	25.70	25.70	25.70	26.40	26.40	26.40
	1枚	393.00	393.00	393.00	393.00	393.00	393.00	393.00	400.00	400.00	400.00	400.00	400.00
	1KWH	203.50	203.50	203.50	203.50	203.50	203.50	203.50	203.50	203.50	203.50	203.50	203.50
	1KWH	—	7.00	7.00	7.00	7.00	7.00	7.00	7.00	7.00	7.00	7.00	7.00
ガス代	10m ³	257.13	257.13	257.13	257.13	257.13	257.13	257.13	257.13	257.13	257.13	257.13	257.13
	1m ³ 増毎	20.72	20.72	20.72	20.72	20.72	20.72	20.72	20.72	20.72	20.72	20.72	20.72
木材	1束15kg	381.00	379.00	370.00	357.00	351.00	350.00	350.00	346.00	347.00	347.00	349.00	350.00
	1束	43.30	42.10	41.10	40.70	40.70	40.40	40.10	40.60	40.60	39.60	39.60	39.60
	100枚	353.00	353.00	353.00	359.00	359.00	353.00	353.00	353.00	353.00	353.00	353.00	353.00
	1枚	25.60	26.40	26.40	26.00	24.30	24.00	23.90	24.70	24.70	25.00	25.10	25.40
板障	1枚	46.40	46.40	46.40	46.40	46.30	46.40	46.40	46.40	46.40	48.30	48.30	48.70
	1巻	117.00	117.00	117.00	117.00	117.00	117.00	114.00	114.00	114.00	114.00	114.00	114.00
	1坪	314.00	320.00	313.00	310.00	296.00	296.00	294.00	297.00	297.00	301.00	279.00	278.00
	10m ³	100.00	100.00	100.00	100.00	100.00	100.00	100.00	100.00	100.00	100.00	100.00	100.00
水道料	15.00	15.00	15.00	15.00	15.00	15.00	15.00	15.00	15.00	15.00	15.00	15.00	15.00
	1個	14.40	14.40	14.40	14.40	14.10	14.40	14.40	14.40	14.40	14.40	14.40	14.60
	1枚	21.00	21.00	21.00	21.00	21.00	21.00	21.00	21.00	20.70	20.70	20.70	20.70
	1個	177.00	177.00	177.00	181.00	181.00	180.00	180.00	180.00	180.00	180.00	180.00	180.00
食卓	1個	111.00	111.00	107.00	107.00	103.00	101.00	100.00	101.00	101.00	101.00	101.00	101.00
	1個	65.00	65.00	65.00	65.00	65.00	65.00	65.00	65.00	65.00	65.00	65.00	65.00
	1卓	914.00	914.00	893.00	893.00	893.00	893.00	879.00	879.00	886.00	886.00	886.00	886.00
	1個	40.00	40.00	40.00	40.00	40.00	40.00	40.00	40.00	40.00	40.00	40.00	40.00
感外脱	1本	50.00	50.00	50.00	45.70	45.70	45.70	45.70	45.70	45.70	45.70	45.70	45.70
	1袋50g	45.70	45.70	45.70	44.30	44.30	44.30	44.30	44.30	44.30	44.30	43.60	43.60
	100枚	8.50	8.50	8.50	8.50	8.50	8.50	8.50	8.50	8.64	8.64	8.64	8.64
	1回	11.00	11.00	13.00	13.00	13.00	13.00	13.00	13.00	13.00	13.00	13.00	13.00
髪理	1回	121.00	121.00	121.00	120.00	120.00	120.00	120.00	120.00	120.00	120.00	119.00	119.00
	1個80g	30.00	30.00	30.00	30.00	30.00	30.00	30.00	30.00	30.00	30.00	30.00	30.00
	1袋	20.00	20.00	20.00	20.00	20.00	20.00	20.00	20.00	20.00	20.00	20.00	20.00
	1個	120.00	120.00	120.00	120.00	120.00	120.00	120.00	200.00	200.00	200.00	200.00	200.00
バレーボール	1個	100.00	100.00	100.00	100.00	100.00	100.00	100.00	100.00	100.00	100.00	100.00	100.00
	1区	10.00	10.00	10.00	10.00	10.00	10.00	10.00	10.00	10.00	10.00	10.00	10.00
	1ヶ月	450.00	450.00	450.00	500.00	500.00	500.00	500.00	500.00	500.00	500.00	500.00	500.00
	1冊	37.10	37.10	37.10	37.10	37.10	37.10	37.90	36.40	36.40	36.40	35.70	35.70
ノート	1冊	27.10	27.10	27.10	27.10	27.10	27.10	27.10	27.10	27.10	30.00	30.00	30.00
	1冊	54.30	54.30	54.30	52.90	52.90	52.90	52.90	52.90	52.90	52.90	51.40	51.40
	1冊	—	—	—	—	—	—	—	—	—	—	—	—
	1冊	—	—	—	—	—	—	—	—	—	—	—	—
鉛筆	1本	10.00	10.00	10.00	10.00	10.00	10.00	10.00	10.00	10.00	10.00	10.00	10.00
	1函	49.30	49.30	49.30	49.30	49.30	49.30	48.60	48.60	48.60	48.60	48.60	48.60
	1回	95.00	95.00	95.00	95.00	95.00	95.00	95.00	95.00	95.00	95.00	95.00	95.00
	—	—	—	—	—	—	—	—	—	—	—	—	—

金融

14 金融

1 県内金融機関数 昭和31.3.31 四国財務局徳島財務部調

区分 郡市別	銀行			信託		相互銀行			信用金庫(組合)		生命 保険	損害 保険	証券	
	本店	支店	出張所	本店	支店	本店	支店	出張所	本店	支店			本店	出張所
総数	1	73	—	—	1	1	31	6	7	14	18	14	8	6
徳島市	1	16	—	—	1	1	5	—	3	6	18	14	5	3
鳴門市	—	4	—	—	—	—	4	—	1	3	—	—	1	1
小松島市	—	3	—	—	—	—	3	—	—	1	—	—	1	1
名東郡	—	2	—	—	—	—	—	—	—	—	—	—	—	—
勝浦郡	—	2	—	—	—	—	1	—	—	—	—	—	—	—
那賀郡	—	12	—	—	—	—	6	1	1	2	—	—	1	—
海部郡	—	7	—	—	—	—	3	—	—	—	—	—	—	—
名西郡	—	3	—	—	—	—	—	1	—	—	—	—	—	—
坂野郡	—	7	—	—	—	—	1	1	—	2	—	—	—	—
阿波郡	—	2	—	—	—	—	1	1	—	—	—	—	—	—
床植郡	—	5	—	—	—	—	3	—	1	—	—	—	—	—
美馬郡	—	5	—	—	—	—	1	—	—	—	—	—	—	—
三好郡	—	5	—	—	—	—	3	2	1	—	—	—	—	1

備考 1. 農協、水産協、金庫、郵便局は当部にては不明なので省略す。

2 県内主要金融機関別預金及び貸出

昭和30年度 四国財務局徳島財務部調

区分	預金	貸出
	千円	
銀行	19,649,956	10,544,663 46,544,693
信用金庫(組合)	1,011,768	793,528
相互銀行	3,869,295	3,417,040
商工中金	55,131	521,057
農協連	1,192,415	729,592
市町村農協	3,246,707	1,626,085

備考 1. 水産協を除く。
2. 本金額は昭和30年度末である。

3 県内金融機関別主要勘定 昭和30年度 四国財務局徳島財務部調 (単位=千円)

区 分 種 別	貯 金						金		
	総 数	当 座	普 通	通 知	定期及 ひき 置	定期積金	そ の 他	相互掛金	
総 計	24,531,019	1,125,210	5,509,838	385,583	14,197,615	1,002,748	253,225	2,056,800	
銀 行	19,649,956	1,027,615	5,045,118	358,440	12,230,814	785,951	202,018	-	
信用金庫(組合)	1,011,768	31,500	201,621	505	586,048	178,392	13,702	-	
相 互 銀 行	3,869,295	66,095	263,099	26,538	1,380,753	38,405	37,505	2,056,800	

区 分 種 別	貸 出 金					給 付	コ ー ル ロ ー ン	所 有 有 価 証 券	現 金	預 金
	総 数	手形貸付	証書貸付	当座貸越	割引手形					
総 計	19,466,005	9,616,416	751,896	375,154	2,508,499	1,503,266	743,000	2,800,107	859,922	307,745
銀 行	14,531,797	7,357,217	533,928	343,681	2,309,837	-	688,000	2,599,960	694,276	4,898
信用金庫(組合)	1,074,006	549,931	138,033	23,910	81,654	-	-	77,212	28,404	174,862
相 互 銀 行	3,860,202	1,709,268	79,935	7,563	117,008	1,503,266	55,000	122,935	137,242	127,985

備考 金額は昭和30年度末残高である。

4 簡易生命保険営業状況 昭和30年度 高松地方簡易保険局調 (単位=円)

区 分 四半期分	新 契 約			月 末 現 在 高		
	件 数	保 険 料	保 険 金 額	件 数	保 険 料	保 険 金 額
昭和30年 6 月	2,584	1,149,070	166,695	449,988	-	8,779,864,934
昭和30年 9 月	1,950	780,935	136,540	449,643	-	9,066,493,106
昭和30年 12 月	664	258,080	41,350	446,422	-	9,126,572,762
昭和31年 3 月	4,505	1,938,850	328,715	453,970	-	10,045,367,947

(註) 保険料については資料不備のため調査困難です。

4 簡易生命保険消滅状況 (統) 単位=円 高松地方簡易保険局調

区 分 年度別 月 別	死 亡 契 約		満 期 契 約	
	件 数	保 険 金 額	件 数	保 険 金 額
昭和26年度	2,586	10,630,034	6,019	797,304
昭和27年度	2,283	14,604,899	3,917	405,901
昭和28年度	1,845	-	3,484	-
昭和29年度	1,829	-	4,527	-
昭和30年度	1,875	-	8,308	-
昭和30年 4 月	175	-	460	-
5 月	138	-	375	-
6 月	155	-	493	-
7 月	153	-	654	-
8 月	140	-	597	-
9 月	188	-	593	-
10 月	172	-	524	-
11 月	167	-	521	-
12 月	132	-	857	-
昭和31年 1 月	165	-	1,329	-
2 月	162	-	1,179	-
3 月	128	-	726	-

註 保険金額については資料が不備のため調査困難です。

5 手形交換高 単位=千円 昭和30年度 徳島手形交換所調

区 分 月 別	組合銀行数	手 形 交 換 高			不 渡 手 形	
		枚 数	金 額	交換差額	枚 数	金 額
総 数	7	387,105	35,872,367	8,182,098	525	36,676
昭和30年 4 月	7	29,061	3,051,815	736,043	42	4,675
5 月	7	30,157	2,939,133	628,151	56	3,588
6 月	7	36,669	2,774,619	631,568	41	2,215
7 月	7	29,232	2,513,380	498,378	33	1,676
8 月	7	32,754	3,248,270	792,735	25	964
9 月	7	29,469	2,515,374	544,854	38	3,765
10 月	7	28,881	2,819,661	624,276	44	2,747
11 月	7	30,736	3,234,380	806,415	35	1,699
12 月	7	45,595	3,586,448	748,457	48	3,600
昭和31年 1 月	7	29,169	2,809,073	663,240	39	1,752
2 月	7	31,884	2,848,120	566,258	62	4,016
3 月	7	33,498	3,532,094	941,723	62	5,979

註 郵便局を含む。

6 郵便貯金 昭和30年度 徳島地方貯金局調

区 分 月 別	預 入			払 い も ど し			年 月 末 現 在 高	
	新規口座 千口	口 数 千口	金 額 千円	全払口座 千口	口 数 千口	金 額 千円	口 座 千口	金 額 千円
総 計	381	2,035	5,530,897	335	799	4,735,224	2,055	6,127,906
昭和30年 4 月	32	158	447,442	32	75	433,161	2,010	5,346,514
5 月	27	161	392,090	28	69	394,545	2,009	5,343,959
6 月	19	158	393,680	18	52	317,373	2,010	5,420,266
7 月	26	172	468,145	21	57	333,394	2,014	5,555,017
8 月	20	147	398,371	22	65	388,245	2,011	5,565,143
9 月	47	181	418,166	38	76	366,522	2,020	5,616,786
10 月	30	172	465,031	28	67	371,533	2,022	5,710,284
11 月	28	158	390,816	21	58	368,371	2,028	5,732,729
12 月	29	186	577,122	27	65	447,850	2,030	5,862,002
昭和31年 1 月	37	181	545,502	24	55	387,726	2,044	6,019,778
2 月	56	191	486,345	41	80	452,345	2,060	6,053,777
3 月	30	170	548,187	35	80	474,058	2,055	6,127,906

7 郵便振替貯金 昭和30年度 徳島地方貯金局調

徳島口座

区分 月別	受 入			払 出			年月末現在高	
	加入口座	口 数	金 額	脱退口座	口 数	金 額	口 座	金 額
			千円			千円		千円
総 計	509	484,446	3,929,044	125	88,776	3,922,430	13,620	101,824
昭和30年 4月	28	28,009	267,678	8	6,409	247,666	13,256	115,220
5月	53	41,055	288,875	19	6,612	286,045	13,290	118,050
6月	37	41,120	298,156	13	8,601	302,916	13,314	113,290
7月	54	43,130	286,138	13	6,844	276,696	13,355	122,732
8月	52	38,839	304,973	15	6,859	296,703	13,392	131,002
9月	56	47,856	326,982	13	7,252	332,145	13,435	125,839
10月	37	41,868	317,508	11	6,983	308,322	13,461	135,025
11月	31	40,278	313,747	5	6,395	316,871	13,487	131,902
12月	40	60,993	445,891	4	10,802	466,964	13,523	111,129
昭和31年 1月	46	34,001	311,887	7	6,078	292,936	13,562	130,080
2月	41	31,699	314,021	6	7,180	324,605	13,597	119,496
3月	34	35,598	453,188	11	8,760	470,860	13,620	101,824

8 郵便為替 昭和30年度

区分 月別	取扱局数	振 出		払 渡		一局平均取扱高	
		口 数	金 額	口 数	金 額	振 出	振 渡
			円		円	円	円
昭和30年度	176	56,436	511,882,379	59,086	527,705,290	2,908,422	2,998,325
4月	176	4,790	43,235,650	5,084	42,236,131	245,657	239,978
5月	176	4,612	43,540,207	4,710	40,859,954	247,388	232,159
6月	176	4,272	38,164,174	4,440	38,896,775	216,842	221,004
7月	176	4,176	36,147,973	4,559	39,001,287	205,386	221,598
8月	176	4,375	40,567,973	5,600	45,977,684	230,499	261,237
9月	176	4,043	38,033,594	4,457	42,913,525	216,099	243,826
10月	176	4,332	40,226,904	4,908	46,819,178	228,562	266,018
11月	176	4,238	39,047,101	4,064	39,244,590	221,859	222,981
12月	176	5,422	54,045,724	5,797	60,035,897	307,078	341,113
昭和31年 1月	176	4,490	37,768,401	4,209	37,906,804	214,593	215,380
2月	176	6,537	46,429,778	6,296	49,445,026	263,806	280,938
3月	176	5,149	54,674,900	4,962	44,368,439	310,653	252,093

(註) 徳島県管内のみ。

15

電気・ガス・水道

15 電気・ガス・水道

(一) 電 気

1 事業所数及び営業区域 昭和30年 四国電力徳島支店調

営業所名	出張所名	営業所数	工務関係					営業区域
			発電所数	変電所数	保線区数	保線所数	保線詰所数	
徳島	小松島	9	—	3	1	1	—	徳島市、小松島市、名東郡(国府町)、名西郡(石井町) {小松島市、徳島市の一部、那賀郡(坂野町、羽ノ浦町、富岡町、今津村、平島村)、勝浦郡(勝浦町)} 麻植郡(木屋平村を除く)、名西郡 {名西郡(神山町)、麻植郡(木屋平村)、美馬郡(穴吹町の一部)名東郡(佐那河内村)、徳島市(多家長町の一部)} 鳴門市、徳島市(川内町)、坂野郡(堀江町、北島町、藍住町、北灘村、松島村、応神村)
	鳴島	8	1	—	—	—	坂野郡(土成町、上板町、一条町、板東町、板野町)、阿波郡(阿波町を除く)、香川県大川郡福栄村字大櫓 三好郡、香川県綾歌郡美合村の一部 {美馬郡(穴吹町の一部を除く)、阿波郡(阿波町の一部)、香川県綾歌郡美馬村の一部}	
	神山	5	—	2	—	—		
鳴門	一条	4	3	—	—	—	那賀郡(坂野町、羽ノ浦町、富岡町、今津村、平島村を除く)、海部郡(由岐町)、那賀郡(宮浜村、木沢村) 海部郡(由岐町を除く)、那賀郡(宮浜村、木沢村を除く)	
	池田	8	—	2	—	—		
池田	一条	11	11	1	1	2	1	那賀郡(坂野町、羽ノ浦町、富岡町、今津村、平島村を除く)、海部郡(由岐町)、那賀郡(宮浜村、木沢村) 海部郡(由岐町を除く)、那賀郡(宮浜村、木沢村を除く)
	脇町	7	2	2	—	1	—	
橋(新野)	一条	12	1	2	—	1	—	那賀郡(坂野町、羽ノ浦町、富岡町、今津村、平島村を除く)、海部郡(由岐町)、那賀郡(宮浜村、木沢村) 海部郡(由岐町を除く)、那賀郡(宮浜村、木沢村を除く)
	牟岐	4	—	1	—	—	1	

2 営業所別電力消費状況 昭和30年度 四国電力徳島支店調

所 別	総 数				電 灯				電 力			
	契約口数	契約灯数	契約KW数	使用電力量(MWH)	契約口数	契約灯数	契約KW数	使用電力量(MWH)	契約口数	契約KW数	使用電力量(MWH)	
総 数	2,076,540	10,803,779	1,114,132	181,398	1,977,429	10,803,779	77,908	51,406	99,111	1,036,224	129,992	
徳島営業所	951,215	5,302,762	616,569.5	116,815	898,138	5,302,762	52,770	26,906	53,077	563,799.5	89,909	
鳴門	434,429	2,238,668	291,034	26,351	409,224	2,238,668	10,192	9,756	25,205	280,842	16,595	
池田	423,877	1,869,275	122,649.5	23,691	411,858	1,869,275	8,601	9,179	12,019	114,048.5	14,512	
橋	267,019	1,393,074	83,879	14,541	258,209	1,393,074	6,345	5,565	8,810	77,534	8,976	

3 発電所設備 昭和30年度 四国電力徳島支店調

発電所名	河 川 名	出 力			発 電 機		
		最大(可能)	常 時	総電々力量	容 量	電 圧	周 波 数
白川発電所	吉野川水系白川	KW 600	KW 275	KWH 3,641,170	KVA 合 500×1	KV 3.3	50 (60~で 使用)
伊予川	伊予川	6,030	1,000	22,847,400	3,750×2	3.3	60
祖谷	祖谷川	6,400	2,700	30,260,200	4,375×2	3.3	60
高野	〃	5,200	1,200	25,769,900	5,800×1	6.6	60
一字	〃	9,100	3,010	54,315,700	5,250×2	6.6	60
出合	〃	10,000	3,040	61,146,900	3,800×3	6.6	60
三廻	〃	4,400	1,910	26,180,330	1,250×3 937×1	3.45	60
松尾川第一	祖谷川支流 松尾川小島谷	19,800	3,600	38,909,000	24,000×1	11.0	60
松尾川第二	祖谷川支流 松尾川井内谷川	21,900	4,100	43,075,300	24,000×1	11.0	60
切越	〃	4,200	1,350	22,132,310	2,500×2	3.3	60
口山	〃	1,800	720	11,540,500	1,000×2	3.3	60
神通	鮎喰川水系 神通谷川	470	200	2,294,110	450×1	3.3	60
神領	〃	320	222	1,795,380	330×1	3.5	60
府能	〃	300	120	1,143,850	375×1	3.5	60
桜谷第一	〃	—	—	31,11.20	700×1	—	—
桜谷第二	那賀川	1,900	1,580	8,368,990	1,500×1	3.45	60
徳島	(火力)	10,000	—	—	6,000×2 7,500	3.3	60

4 変電所設備 昭和30年度 四国電力徳島支店調

Table with columns: 変電所名, 出力 KVA, 容量 KVA, 相, 周波数 (サイクル), 電圧 (一次(kv) 二次(kv)), 結線, 個数 (常用 | 予備), 調相機容量. Rows include 池田変電所, 貞光, 林, 切幡, 敷地, 応神, 鳴門, 田宮, 徳島, 平島, 橋, 牟岐.

5 業種別電力消費状況 昭和30年度 四国電力徳島支店調

Table with columns: 業種別, 契約口数, 契約 K W 数, 使用電力量 KWH. Rows include 農, 金, 粉料氷他, 製, 糸, 洗, 上, 梳, 毛手物他, 織, 巾, 織, 木, 材, 木, 製, 品, 紙, 紙, 類, 似, 品, 造, 印, 刷, 出, 版, 類, 似, 化, 工, 学, 業, の, 他, 土, 工, 業, の, 他, 第, 一, 次, 産, 品, 業, 金, 属, 製, 品, 機, 械, 輸, 送, 用, 船, 舶, 製, 造, 修, 理, の, 他, 水, 道, 衛, 生, 業, 設, 業, サ, ビ, 業, 務.

6 月別電力需用状況 昭和30年度 四国電力徳島支店調

Table with columns: 供給種別, 月別 (昭和30年 4, 5, 6, 7, 8, 9, 10, 11, 12, 昭和31年 1, 2, 3), 定額 (契約口数, 灯個数), 従量 (契約口数, 灯個数), 大口 (契約口数, KW数), 灯 (契約口数, 灯個数, KW数), 業務用 (契約口数, KW数), 小口 (50KW未満, 50KW以上), 大口 (契約口数, KW数), 特約 (契約口数, KW数), 力特殊 (契約口数, KW数), 計 (契約口数, KW数).

昭和30年度電灯電力使用状況 (12ヶ月計)

電灯 需用口数 1,977,429口 使用電力量 51,407 MWH
電力 " 99,011 " " 129,991 "

(二) ガス

1 企画及び供給 昭和30年 四国瓦斯株式会社徳島支店調

区分	許可	起工	竣工	配ガス開始	配ガス区域	配ガス戸数		一戸一日当り配ガス量	
						当初	現在	平均	最大
四国瓦斯株式会社 徳島支店	明治44年 9月15日	大正3年 12月5日	大正4年 10月11日	大正4年 10月11日	徳島市大部	1,475戸	3,150戸	2.0m ³	2.7m ³

2 主要設備 昭和30年

区分	発 生 熱 (窯)				ガ ス 溜	
	種 類	炉 数	1日当り石炭 処理能力	1日当りガス 製造能力	基 数	容 量
四国ガス株式会社 徳島支店	水平有式レトル炉	5	14t	7,500m ³	2基	3,350m ³

(三) 水

1 企画 及び

区分	認可又は許可	起 工	竣 工	給水開始	布施総工費	給水区域
徳 島 市	大 10. 1. 10	大 昭 昭 13. 6. 25 24. 1. 4 28. 4	昭 昭 昭 2. 3. 31 25. 9 29. 3	大 15. 9. 1	2,310,570 4,300,000 12,950,000	市内一円
小 松 島 市	昭 26. 9. 26	昭 26. 10. 23	31年末の予定	昭 29. 6. 1	78,000,000	大字小松島、中田 中郷、日開野、金 磯
鳴 門 市	昭 5. 8. 2	昭 5. 12. 20	昭 7. 4. 10	昭 7. 5. 7	10,238,700	新旧市内
富 岡 町	昭 28. 10. 5	昭 28. 12. 10	—	昭 31. 4. 10	26,195,000	富岡町一円
〃 (見能林)	昭 27. 7. 5	昭 27. 11. 5	昭 30. 3. 31	昭 29. 7. 10	27,000,000	大瀧、峯島
橘 町	昭 15. 10. 1	昭 15. 10. 1	昭 16. 12. 1	昭 17. 1. 1	235,000	橘 地 区
〃 (藤)	昭 26. 3. 6	昭 26. 3. 6	昭 29. 3. 31	昭 29. 5. 1	22,350,000	藤 一 円
由 岐 町	昭 28. 11. 3	昭 28. 11. 17	昭 29. 3. 30	昭 30. 2. 1	—	由岐町一円
日 和 佐 町	昭 28. 3. 31	昭 30. 1. 9	昭 30. 3. 31	昭 30. 2. 1	17,577,000	日和佐町市街地
牟 岐 町	昭 26. 3. 5	昭 26. 3. 20	昭 29. 3. 20	昭 29. 10. 15	20,712,651	牟岐町一円
海 南 町	昭 30. 2. 26	昭 30. 1. 15	昭 30. 3. 30	昭 30. 9. 1	5,560,000	浅川地区
海 部 町	昭 30. 3. 30	昭 30. 3. 13	昭 30. 6. 10	昭 30. 10. 5	5,980,000	鞆奥地区

3 発生量及び用途別供給状況 (単位=立方米)四国瓦斯株式会社徳島支店調

区 分	総発生量	用 途 別 供 給					公 用
		総 量	工 業 用	医 療 用	商 業 用	家 庭 用	
昭 和 30 年	2,012,214	1,869,160	97,656	99,409	620,125	947,203	104,767
昭和30年 1 月	193,570	185,049	13,704	9,315	61,790	92,577	8,563
2 月	191,450	178,898	13,363	9,488	58,028	87,042	10,977
3 月	160,030	145,831	6,955	7,839	49,754	74,632	7,641
4 月	172,400	156,316	6,743	8,876	51,728	82,591	6,378
5 月	148,425	135,566	5,812	7,188	43,458	68,812	7,296
6 月	148,050	142,450	5,852	8,059	47,602	71,903	9,034
7 月	145,938	136,952	4,883	6,267	46,985	70,478	8,339
8 月	155,391	138,908	5,154	7,320	47,075	71,363	7,996
9 月	153,800	143,882	5,433	7,228	49,022	73,534	8,665
10 月	155,520	148,485	5,128	7,191	51,234	76,851	8,081
11 月	183,150	162,519	10,109	8,529	53,999	80,236	9,746
12 月	197,390	192,174	14,510	12,079	56,450	97,084	12,051

道

供 給 昭和30年度 公衆保健課調

給 水 人 口	極度給水 人 口	一 日 給 水 量		水 源	水 圧 の 概 算 (一平方糎に付)	区 分
		平 均	最 大			
当初計画	現 在	人	立方 米	立方 米	厘	
72,000	88,135	100,000	19,722	23,951	2	徳 島 市
22,000	7,150	25,000	453	1,215	5	小 松 島 市
22,000	26,000	40,000	3,950	5,750	4.0) 5.8) 5.0)	鳴 門 市
11,000	0	11,000	—	—	4.5	富 岡 町
5,500	3,650	5,500	438	617	2.7	〃 (見能林)
5,500	3,800	5,500	1,440	2,100	4.5	橘 町
5,000	1,500	5,000	165	210	2.5~2.0	〃 (藤)
6,000	3,560	6,000	—	—	3.5~5.0	由 岐 町
5,300	3,858	5,300	636	950	1.37	日 和 佐 町
10,000	6,820	10,000	820	930	3	牟 岐 町
2,500	1,300	2,500	—	276	2.5	海 南 町
2,500	2,000	2,500	130	150	—	海 部 町

2 設 備 昭和30年度 公衆保健課調

Table with columns for district (区分), pipe length (配水管延長), and number of water supply users (給水戸数). Includes rows for cities like Tokushima, Mima, and others.

2 設 備 (続)

Continuation of the equipment table, detailing fire hydrant types (消火栓) and water supply details (給水) for various districts.

3 濾過能力及び設備 昭和30年度 公衆保健課調

Table showing filtration capacity (濾過能力) and equipment (設備) for various districts, including purification methods (浄化方法) and daily per capita water supply (一日一人当給水量).

4 水道費収入 単位=円 昭和30年度 公衆保健課調

Table of water utility revenue (水道費収入) by district, categorized by usage type (e.g., residential, commercial) and other income (雑収入).

5 水道費支出 単位=円 昭和30年度 公衆保健課調

Table of water utility expenses (水道費支出) by district, detailing costs for infrastructure (工事費), maintenance (維持修繕費), and other services (雑務費).

(四) 簡易水道

1 企画及び供給 昭和30年度 公衆保健課調

企業者	認可又は 可年月日	起工 年月日	竣工 年月日	給水 開始年月日	布設 総工費	給水 区域	給水人口		極度 給水人口	一日給水量		水源	水圧の 概算 (1cm ² に つきの kg)
							当初 計画	現在		平均	最大		
							人	人		人	人		
徳島市	30.3.31	不動町	3,500	190	3,500	地下水	...
小松島市	30.3.31	坂野、 和田島	350	200	350	地下水	...
勝浦町	28.11.19	29.2.7	29.3.31	30.8.22	2,200,000	坂本	400	255	400	35	53	表流水	...
〃	30.3.31	29.12.1	30.3.31	30.5.25	2,200,000	中角、 西岡	800	704	800	64	96	地下水	3.5
神山村	広野	1,035	850	1,035	表流水	...
〃	神領	800	537	800	伏流水	...
〃	30.3.31	30.2.15	30.3.31	...	1,210,000	阿川	540	393	540	表流水	2.5
橋町	30.3.31	29.10.1	30.3.31	30.3.31	2,000,000	伊島	900	600	900	48	60	表流水	...
堀江町	27.8.15	27.11.1	28.2.28	28.7.19	3,159,620	松村	450	305	450	36	40	伏流水	2.0
板東町	31.3.31	板東	3,000	1,500	3,000	伏流水	3.0
板野町	28.12.4	29.1.10	29.3.27	29.4.20	3,616,336	板西	1,530	630	1,530	163	224	地下水	3.5
柿島村	27.8.15	27.11.1	28.4.30	28.4.30	1,480,000	高畑	715	480	715	65	97	地下水	3.5
市場町	30.3.31	29.12.15	30.3.31	30.4.20	2,800,000	八幡	1,500	1,800	1,500	54	63	地下水	3.5
阿波町	27.8.15	28.1.10	28.3.16	28.5.1	1,460,000	岩津	700	700	700	地下水	3.0
山川町	28.12.5	29.3.11	29.3.31	...	2,380,500	川田	800	690	800	表流水	3.0
〃	28.12.5	29.3.1	29.3.31	29.5.5	2,500,000	山瀬	750	730	750	伏流水	2.0
江原町	30.3.31	30.1.20	30.3.20	30.3.25	1,752,720	曾江	400	362	400	36	48	伏流水	2.5
郡里町	27.8.15	27.10.15	28.3.10	28.4.5	1,503,000	土ヶ久 保	705	364	705	50	75	表流水	3.5
〃	30.3.31	29.12.30	30.3.31	30.4.5	2,800,000	中宗重 谷口、 竹内、 八幡	1,000	865	1,000	70	100	地下水	3.5
重清村	28.11.19	29.1.23	29.4.30	29.5.1	4,850,000	中宗重 谷口、 竹内、 八幡	1,350	1,409	1,350	216	232	地下水	3.5
半田町	30.3.31	29.10.26	30.6.24	30.7.1	1,800,000	中宗重 谷口、 竹内、 八幡	550	380	550	50	60	表流水	2.5
貞光町	28.12.2	29.3.6	29.3.31	29.5.28	1,750,000	辻、野 口	400	348	400	60	90	表流水	2.5
一字村	30.3.31	29.2.20	30.3.31	30.4.10	1,099,000	太刀之 本	500	452	500	表流水	2.0
穴吹町	30.3.31	30.1.10	31.3.31	31.4.1	4,600,000	穴吹	2,500	2,100	2,500	伏流水	3.0
〃	30.3.31	30.2.3	30.3.26	30.3.31	1,600,000	三島	450	243	450	表流水	3.5
〃	30.3.31	29.11.10	30.3.22	30.3.22	2,600,000	口山	500	280	500	表流水	4.0
三野町	30.3.31	29.12.20	30.3.15	30.3.25	2,450,000	太刀野	450	250	450	53	58	伏流水	2.0
三好町	29.3.31	29.1.16	29.3.28	29.4.10	2,424,000	昼間	750	710	750	70	100	伏流水	3.0
〃	30.3.31	30.2.1	30.3.31	30.4.5	2,421,502	足代	800	500	800	60	90	表流水	3.5
佐馬地村	30.3.17	29.11.29	30.1.21	30.2.1	8,150,000	白地	2,000	1,750	2,000	140	300	表流水	2.5
池田町	30.3.31	30.2.21	30.3.31	30.4.1	1,648,000	供養地	700	288	700	湧水	3.0
辻町	27.8.15	28.1.10	28.3.31	...	2,250,000	西井川 原、古川	800	310	800	100	190	湧水	1.3
加茂町	30.3.31	29.12.10	30.7.25	30.8.1	5,280,000	原、古川、 中村、新 町、北村	2,500	2,360	2,500	200	300	地下水 伏流水	2.0-3.5

2 設

備

昭和30年度 公衆保健課調

企業者	配水管延長				給水戸数				計
					専用栓引戸数		共用栓使用戸数		
	鉄管	鉛管	その他	計	放	任計	量公	設私	
徳島市 不動町
小松島市 和田島
勝浦町 坂本	2,513	2,513	53	...	2	...	55
〃 中角、西岡	403	...	716	1,119	...	40	40
神山村 広野
〃 神領
〃 阿川	860	860	36	...	3	...	39
橋町 伊島	448	...	1,173	1,621	150	150
堀江町 松村	440	...	800	1,240	54	54
板野町 板西	1,696	1,696	...	118	...	3	121
柿島村 高畑	1,127	...	216	1,343	50	30	80
市場町 八幡	895	...	1,320	2,215	168	...	5	...	173
阿波町 岩津	1,228	1,228	107	7	114
山川町 川田	540	...	1,902	2,442	85	85
〃 山瀬	1,241	...	395	1,636	55	40	95
江原町 曾江	961	...	410	1,371	63	...	3	...	66
郡里町 土ヶ久保	330	...	60	390	157	...	2	3	162
〃 中宗重	108	...	628	736	...	93	4	5	102
重清村 谷口、八幡、竹内	1,754	...	2,153	3,907	201	201
半田町 中郷	632	...	584	1,216	35	35
貞光町 辻、野口	1,625	1,625	30	...	6	40	76
一字村 太刀野本	759	759	12	...	3	2	17
穴吹町 穴吹	585	...	3,098	3,683	230	1	10	...	241
〃 三島	1,396	1,396	44	44
〃 口山	2,293	2,293	48	48
三野町 太刀野	550	...	467	1,017	50	50
三好町 昼間	720	...	600	1,320	100	165	10	7	282
〃 足代	1,120	...	714	1,834	95	...	8	7	110
佐馬地村 白地	119	...	1,806	1,925	144	144
池田町 供養地	1,446	1,446	57	57
辻町 西井川	1,555	...	850	2,405	50	2	52
加茂町 原、古川、中村、 新町、北村	2,332	...	2,212	4,544	316	316

2 設 備 (続)

企 業 者	消火栓 兼用区 測量水 器	栓 数									給 水 区 域 内 現 在 総 戸 数		
		放 任 給 水 栓			計 量 給 水 栓						戸 数	人 口	
		専 用	共 用	計	公 設	私 設	公 衆 用	営 業 用	家 事 用	官 衙、学 校、病 院、社 会 等 用 他			
徳島市不 動 町	3,200	
小松島市坂野和田島	225	
勝浦町坂本	4	...	80	10	90	55	255	
〃 生比奈	4	133	675	
神山町広野	890	
〃 神領	580	
〃 阿川	3	...	36	3	39	
橋町伊島	4	3	150	153	170	700	
堀江町松村	54	28	82	54	350	
板東町板東	3,000	
板野町板西	9	...	108	...	4	109	8	1	230	300	1,300
柿島村高畑	50	...	12	62	100	480	
市場町八幡	6	5	168	...	173	235	2,380	
阿波町岩津	8	...	107	...	7	114	122	700	
山川町川田	85	85	85	690	
〃 山瀬	55	...	12	67	110	730	
江原町曾江	104	7	111	111	362	
郡里町土ヶ久保	3	2	...	5	2	3	10	162	364	
〃 中宗重	4	4	...	10	6	5	21	93	865	
重清村谷口、八幡、竹内	14	...	243	243	140	1,409	
半田町中簀	7	...	135	135 (病院1)	40 (病院80)	220	
貞光町辻、野口	30	6	10	46	70	348	
一字村太刀野本	4	...	12	7	2	21	17	452	
穴吹町穴吹	10	...	400	1	401	230	2,300	
〃 三島	5	...	95	95	44	243	
〃 口山	11	...	111	111	48	280	
三野町太刀野	9	...	85	85	120	530	
三好町昼間	1	...	175	3	2	10	190	165	750	
〃 足代	2	...	143	3	3	149	188	1,000	
佐馬地村白地	10	...	135	135	144	1,750	
池田町供養地	91	91	87	431	
辻町西井川	81	...	2	83	80	410	
加茂町	11	...	483	483	442	2,605	

3 濾過能力及び設備 昭和30年度 公衆保健課調

企 業 者	浄化方法	濾過水量 m³	給水総量 m³	一人一日当り給水量			塩素滅菌の 有 無
				平 均 m³	最 大 m³	時間最大に對 するもの m³	
徳島市不 動 町	0.08	0.12	0.0075	有
小松島市坂野、和田島	0.07	0.10	0.00625	有
勝浦町坂本	緩速濾過	...	12,775	0.08	0.12	0.0075	有
〃 生比奈	34,560	0.08	0.12	0.0075	有
神山町広野	有
〃 神領	0.10	0.15	0.0094	有
〃 阿川	181,600	0.08	0.12	0.0075	有
橋町伊島	緩速濾過	...	14,640	0.08	0.10	0.0062	有
堀江町松村	0.10	0.15	0.0094	有
板東町板東	0.08	0.12	0.0075	有
板野町板西	0.10	0.15	0.0094	有
柿島村高畑	0.10	0.15	0.0094	有
市場町八幡	0.08	0.12	0.0075	有
阿波町岩津	0.10	0.15	0.0094	有(S.K.)
山川町川田	0.10	0.15	0.0094	有(S.K.)
〃 山瀬	0.10	0.15	0.0094	有(S.K.)
江原町江原	0.10	0.12	0.0075	有
郡里町土ヶ久保	緩速濾過	...	7,600	0.08	0.12	0.0075	有(S.K.)
〃 中宗重	85,000	0.07	0.10	0.00625	有
重清村谷口、八幡、竹内	77,760	0.10	0.15	0.0094	有(S.K.)
半田町中簀	19,700	0.07	0.10	0.00625	有
貞光町辻、野口	緩速濾過	...	864	0.06	0.09	0.0056	有(S.K.)
一字村太刀野本	9,600	0.06	0.09	0.0056	有
穴吹町穴吹	0.08	0.12	0.0075	有
〃 三島	0.06	0.09	0.0056	有
〃 口山	0.04	0.06	0.00375	有
三野町太刀野	0.09	0.13	0.008	有
三好町昼間	0.10	0.15	0.0094	有
〃 足代	0.06	0.09	0.0056	有
佐馬地村白地	緩速濾過	...	109,500	0.10	0.15	0.0094	有(S.K.)
池田町供養地	8,176	0.08	0.10	0.0062	有
辻町西井川	緩速濾過	12,000	12,000	0.10	0.15	0.0092	有(S.K.)
加茂町原、古川、中村、新町、北村	72,000	0.08	0.12	0.0075	有

4 水道費収入 単位=円 昭和30年度 公衆保健課調

Table with columns: 企業者, 水道費収入 (放水, 計量, 給水料, 雑収入), 合計. Rows include municipalities like 徳島市, 小松島市, 勝浦町, etc.

5 水道費支出 単位=円 昭和30年度 公衆保健課調

Table with columns: 企業者, 水道費支出 (布設費, 維持修繕費, 事務費), 合計. Rows include municipalities like 徳島市, 小松島市, 勝浦町, etc.

註 ()は布設当初の布設費を含む

16

交通·通信

16 交通・通信

(一) 交通

1 自動車数 (普通) 昭和30年 徳島陸運事務所調

区 分	總 数	自 家 用		官 公 署 用		營 業 用		国 鉄 用	
		合	合	合	合	合	合		
昭 和 2 6 年	1,357	487	206	664	—				
2 7 年	1,591	618	239	734	—				
2 8 年	1,769	697	281	769	22				
2 9 年	1,915	748	312	836	19				
3 0 年	1,987	804	334	828	21				
乘 用 車	326	84	126	116	—				
乘 合 車	365	2	8	341	14				
貨 物 車	1,199	694	133	365	7				
特 殊 用 途 車	97	24	67	6	—				

2 自動車数 (小型) 徳島陸運事務所調

区 分	總 数	自 家 用		官 公 署 用		營 業 用	
		合	合	合	合		
昭 和 2 6 年	1,381	1,105	181	95			
2 7 年	1,985	1,593	213	179			
2 8 年	2,846	2,285	249	312			
2 9 年	8,474	7,576	482	416			
3 0 年	9,610	8,590	538	482			
乘 用 車	5,271	4,864	300	107			
貨 物 車	4,282	3,710	199	373			
特 殊 用 途 車	57	16	39	2			

3 定期自動車輸送状況 昭和30年

1 西部バス株式会社 西部バス株式会社調			
路線名	代表延長	配車数	1日平均輸送人員
池田久保線	53.7	6	561
池田久門線	11.0	2	394
池田下茂地線	19.5	1	143
池田江口線	18.4	1	150
貞光一字線	25.5	3	230
貞光八千代線	12.4	1	142
川島池田線	47.7	5	541
穴吹木屋平線	45.7	3	324
穴吹池田線	47.2	6	1,862
湯立宮倉線	10.6	1	85

6432

2 鳴門市バス 鳴門市運輸課調			
路線名	代表延長	配車数	1日平均輸送人員
鳴門線	7.35	1	50
北泊線	11.43	8	248
栗津線	5.96	2	49
池谷線	10.67	1	33
桑島線	5.60	1	36

416

3 徳島バス株式会社 徳島バス株式会社調			
路線名	代表延長	配車数	1日平均輸送人員
引田線	29.2	3	933
阿北線	34.8	4	1,073
北泊線	26.1	2	365
鳴門線(下板)	16.5	14	3,689
〃(上板)	18.1		
〃			1,976
長原線	13.2	1	276
米津線	21.2	1	150
鍛冶屋原線(中央)	23.5	5	1,456
〃(名田)	22.7		
土柱線	39.0	6	1,585
日開谷線	23.3	4	844
高畑線	15.3	2	765
川島線	25.8	7	3,669
名西山分線	46.5	8	1,847
佐那河内線	35.8	3	560
小松島線	15.8	1	826
小佐那河内線			

20669

路線名	延長	配車数	1日平均輸送人員
勝浦線	57.1	8	2,345
和田島線	20.8	6	1,522
大京原線	32.0	1	111
中島線	24.7	2	424
大井線	41.6	2	456
加茂谷線	15.2		648
黒津地線	31.4		616
北脇線	29.3	14	481
椿泊線	48.7		1,511
新野線	19.2		92
新野線	24.2	1	297
丹生谷線	119.5	19.5	4,336
日和佐出原線	18.4		283
阿南観光線	113.7	2	442
阿南本線	105.9	2	328
甲の浦線	133.5	17.5	1,824
皆の瀬線	44.2	7	542
久尾線	40.2	4	191

15907

4 徳島市バス 徳島市運輸課調			
路線名	延長	配車数	1日平均輸送人員
1号線	10	11	7,849
2号線	10	10	6,625
3号線	7	3	684
4号線	9.3	11	7,392
大木線	6.6	1	235
一宮線	11	1	333
中津峯線	14	1	252
大久保線	16	1	327
島田線	5	1	451
小松島線	10.8	1	193
川内宮島線	14	2	3,786

28127

5 小松島市バス 小松島市運輸課調			
路線名	延長	配車数	1日平均輸送人員
小松島線	10.5	7	2,460
立江線	21.3	2	550
和田島線	19.4	2	370
田浦線	15.2	1	200
市内環状線	6.1	—	—

3587

4 貨物自動車輸送実績 (単位=トン) 昭和30年度 徳島陸運事務所調

月別区分	総数	30年										31年		
		4月	5月	6月	7月	8月	9月	10月	11月	12月	1月	2月	3月	
総数	3,363,378	396,420	397,343	341,914	288,886	247,785	225,886	218,508	283,012	260,192	237,654	231,582	234,196	
普通貨物自動車	1,927,214	236,643	235,310	217,571	176,143	148,806	127,510	114,430	171,126	140,211	123,809	118,088	117,567	
米	53,636	6,451	5,930	4,440	4,957	3,412	2,158	3,509	4,874	7,222	3,837	2,981	3,865	
麦およびその他穀類	34,413	2,592	2,434	3,494	2,323	3,218	3,809	2,699	2,280	2,483	3,403	2,664	3,014	
甘藷、馬れい薯	48,482	3,918	3,278	1,012	860	1,547	6,008	7,404	8,415	6,488	4,618	3,422	1,512	
そさい類	52,334	7,916	8,526	7,869	7,621	6,113	2,047	1,885	1,796	2,108	2,260	2,036	2,157	
鮮魚介類	30,154	4,783	4,537	3,599	2,429	1,706	1,437	1,534	1,905	2,278	2,221	1,782	1,943	
その他の食料品	105,527	7,825	7,145	8,202	8,907	8,555	6,250	6,352	10,238	12,720	10,127	9,759	9,447	
石炭	30,900	1,356	689	1,375	1,035	1,775	1,219	1,293	3,355	4,870	5,421	5,334	3,178	
コークス	3,803	52	40	357	247	212	249	185	531	639	520	417	354	
亜炭	110	—	—	—	—	98	—	—	12	—	—	—	—	
木炭	56,762	4,484	3,723	2,221	2,157	2,326	3,665	4,499	6,786	5,859	7,917	6,747	6,378	
薪	54,893	4,369	3,116	2,740	2,563	2,776	2,869	3,846	7,272	7,682	5,623	6,095	5,942	
石油類及油脂類	40,575	6,145	6,236	5,564	5,366	3,164	2,448	1,513	1,171	1,908	1,851	2,118	3,091	
木材	424,222	67,218	64,497	61,194	43,840	29,283	24,627	26,191	22,485	19,716	22,763	22,346	20,062	
石材及び砂利	77,464	8,973	8,915	9,032	8,482	5,838	4,681	3,569	4,001	3,856	5,226	5,516	9,375	
セメント	47,999	5,505	5,970	4,671	4,177	3,530	3,088	3,192	3,743	3,624	2,799	3,649	4,051	
鉄鋼、石類	9,347	946	1,000	684	704	695	636	537	1,019	1,184	433	841	668	
鉄鋼及び機械類	23,481	2,087	1,926	2,920	1,656	1,644	1,955	1,709	1,945	1,931	1,789	1,993	1,926	
肥料	59,640	7,126	7,466	3,924	3,237	1,909	3,433	6,284	8,060	6,551	4,603	3,088	3,959	
郵便、新聞	12,669	1,189	1,101	1,081	917	977	922	922	942	1,136	1,136	1,136	1,210	
糞尿	5,093	536	737	850	859	735	359	411	606	—	—	—	—	
その他	681,011	86,348	91,123	86,970	73,806	62,706	49,154	30,031	61,792	41,389	36,433	30,409	30,850	
路線貨物	74,699	6,824	6,921	5,372	—	6,587	6,496	6,865	17,898	6,567	829	5,755	4,585	
小型貨物自動車	1,436,164	159,777	162,033	124,343	112,743	98,979	98,376	104,078	111,886	119,981	113,845	113,494	116,629	

5 徳島県内国鉄駅別運輸成績 (昭和30年度) 四国鉄道管理局調

種別 駅名	旅客 収入	乗車人員		降車 人員	貨物 収入	発送 トン数	到着 トン数	発送個数		到着個数	
		定期外	定期					手荷物	小荷物	手荷物	小荷物
高徳本線											
阿波大宮	777,787	22,601	41,792	69,910	17,530	6	6	35	43	9	27
板野	10,110,377	170,005	341,918	512,591	5,374,710	7,358	6,271	1,042	2,547	743	4,368
阿波川端	1,261,677	24,103	52,637	72,871	—	—	—	—	—	—	—
板谷	6,609,564	138,878	217,055	353,052	809,050	8,864	781	440	739	295	1,634
池東	3,878,613	85,810	133,494	216,791	1,355,835	1,261	3,063	231	831	248	813
勝瑞	12,803,060	181,595	569,711	741,658	54,125,402	32,331	25,628	484	1,984	423	3,703
吉成	3,096,697	90,497	128,591	214,102	4,355,760	3,905	2,249	255	1,002	150	523
鍛冶屋原線											
大伏	593,688	5,935	23,875	28,756	—	—	—	40	33	9	2
羅漢	1,739,325	19,418	67,385	84,736	—	—	—	247	199	77	108
神宅	2,554,972	24,355	79,343	98,863	406,020	290	1,494	410	1,143	218	556
鍛冶屋原	6,276,580	66,541	156,138	211,040	1,518,630	1,677	5,371	878	2,938	517	2,460
鳴門線											
立道	905,973	21,703	90,419	110,882	124,720	21	31	—	104	16	193
教会前	648,233	12,430	24,135	34,285	—	—	—	36	—	36	—
金比羅前	1,075,308	19,855	39,105	55,373	—	—	—	41	—	14	—
撫養	4,103,857	42,084	161,317	203,909	730,590	204	1,093	246	4,070	129	1,983
鳴門	20,284,611	201,191	326,718	513,566	25,708,920	16,209	14,659	1,160	7,886	986	12,435
徳島本線											
徳島	139,688,049	1,517,973	2,973,681	4,438,846	46,133,210	24,348	75,415	11,403	64,413	9,175	77,886
佐古	16,280,009	182,504	347,861	529,704	24,784,720	13,853	32,652	1,573	11,815	986	10,073
蔵本	10,459,386	136,372	436,936	585,133	10,627,580	4,357	11,930	1,325	3,015	1,322	4,084
府中	5,262,836	64,295	154,969	213,180	1,241,900	1,562	6,134	772	4,002	356	1,178
石井	9,044,427	130,386	425,376	554,899	3,381,690	2,616	5,251	1,387	2,029	580	2,634
半島	6,909,290	79,559	304,738	382,172	1,391,570	904	2,942	925	1,044	380	1,024
鴨島	24,987,220	362,844	711,596	1,071,971	3,552,880	2,699	8,191	2,448	5,472	1,385	8,001
面麻	3,775,117	58,882	94,828	149,047	752,810	382	1,114	440	249	285	547
阿波川島	6,825,897	92,450	428,062	523,965	359,380	230	730	508	533	246	1,173
学	6,508,461	78,429	174,674	248,717	397,130	521	664	669	1,515	457	1,490
山瀬	5,487,236	68,757	162,146	232,040	431,060	155	2,293	549	570	248	1,169
湯立	10,766,581	114,397	253,991	365,672	7,722,140	13,510	4,468	1,179	1,570	614	3,146
川田	5,490,886	50,281	115,481	164,070	2,178,820	5,774	2,505	693	572	376	2,697
穴吹	24,350,021	217,971	518,568	747,169	5,879,750	5,354	12,584	2,419	3,565	1,802	11,055
小島	3,661,666	39,530	81,457	114,623	1,137,050	966	2,304	648	699	280	1,277
貞光	15,015,469	138,468	237,438	367,737	6,304,750	4,835	5,914	1,922	2,273	1,828	7,252
阿波半田	9,028,641	80,874	166,246	239,082	2,176,330	1,517	2,592	1,379	3,414	897	4,078
江口	6,839,808	59,951	137,797	194,325	2,050,460	1,958	2,620	864	1,733	399	2,540
阿波加茂	8,073,160	86,583	177,856	264,439	4,362,870	4,031	2,012	1,083	1,667	762	2,791
辻	6,828,387	91,913	195,696	282,807	3,725,820	3,092	2,797	749	1,163	736	2,998

164,790 246,253

264,370

9,8015

6,321,352

2,325,872

3,171,960

5 徳島県内国鉄駅別運輸成績 (続) (昭和30年度)

種別 駅名	旅客 収入	乗車人員		降車 人員	貨物 収入	発送 トン数	到着 トン数	発送個数		到着個数	
		定期外	定期					手荷物	小荷物	手荷物	小荷物
小松島線											
二軒屋	9,158,705	101,210	195,276	280,711	10,029,250	5,340	4,502	1,034	3,959	674	3,834
地藏橋	1,649,846	35,350	59,706	96,503	451,890	165	397	176	175	69	299
中田	3,009,720	42,285	127,134	167,174	4,911,370	3,590	8,857	290	627	152	526
小松島	6,104,556	76,954	66,627	141,740	16,965,540	41,071	27,404	463	3,122	768	7,879
小松島港	—	—	—	—	—	—	—	—	—	—	—
牟岐線											
南小松島	9,404,163	163,040	301,017	456,373	568,010	224	546	610	3,137	246	2,178
阿波赤石	2,263,449	30,572	98,381	124,306	1,241,800	855	701	182	970	95	456
立江	3,571,642	75,657	143,227	218,458	223,870	49	200	180	885	95	1,144
羽の浦	8,122,364	123,607	291,306	406,282	1,430,760	1,154	2,210	921	1,835	478	3,033
古庄	—	—	—	—	17,405,170	16,891	7,554	—	—	—	—
阿波中島	5,558,797	123,357	173,105	293,165	13,686,460	9,516	3,889	375	374	250	807
阿波富岡	13,501,180	264,034	487,112	746,317	5,283,240	4,100	3,898	1,247	3,110	685	5,898
見能林	2,383,539	45,520	52,116	97,955	63,580	23	17	257	376	121	351
阿波橋	9,888,034	142,946	173,995	316,941	4,423,740	2,865	1,561	1,506	3,251	1,123	3,238
桑野	6,264,664	112,368	121,699	232,984	4,596,450	2,994	3,265	690	1,583	472	2,971
新野	6,104,365	97,890	152,733	247,904	893,290	524	1,008	506	1,040	236	1,681
阿波福井	2,523,678	49,869	44,624	93,401	3,094,790	2,018	582	223	759	132	341
由岐	6,824,455	102,637	146,445	248,118	476,260	319	890	983	1,362	786	1,991
木岐	2,455,021	55,701	88,247	142,159	171,670	43	20	211	268	131	195
赤河内	1,523,524	29,761	35,436	61,170	167,140	367	723	80	150	72	363
日和佐	11,776,326	162,248	207,918	360,453	759,830	877	1,372	1,056	3,610	849	4,083
山河内	850,293	22,487	30,795	54,218	162,500	307	437	50	88	32	80
辺川	824,138	21,617	13,886	34,228	13,550	1	1	55	45	36	77
牟岐	21,677,626	152,892	132,960	286,128	2,365,850	2,400	6,149	1,891	5,152	1,936	8,909
土讃線											
坪尻	1,035,709	20,589	25,655	46,363	—	—	—	109	153	40	32
箸蔵	7,567,028	95,745	132,376	231,076	3,435,810	4,009	4,273	948	1,452	639	1,251
佃	2,130,930	36,631	33,732	64,663	—	—	—	233	187	218	105
阿波池田	36,780,036	405,385	608,332	1,004,250	18,929,030	16,512	24,610	3,286	6,961	3,276	24,070
三纏	4,630,990	67,777	86,049	144,981	7,039,940	10,597	2,774	751	1,408	604	1,886
祖谷口	3,724,090	59,120	70,734	127,054	931,090	762	1,007	571	564	421	826
阿波川口	5,461,742	65,838	90,822	158,449	6,835,870	6,688	1,933	465	1,687	479	3,151
小歩危	2,401,858	36,173	41,440	72,154	604,940	888	564	285	166	121	106
大歩危	5,181,637	62,215	79,453	145,818	932,740	1,570	3,348	522	431	405	817

686,128

1205,619

2,680,114

2,129,735

9 海上出入貨物品種別数 (単位=トン) 昭和30年 港湾課調

Table with 15 columns for ports (小島, 松島, 徳島, etc.) and rows for goods categories (総数, 動物, 米穀類, etc.) under '輸移出' and '輸移入' sections.

(二) 通 信

1 通 信 施 設 昭和31.3.31 徳島電気通信部調

Table showing communication facilities (電話局, 電報局, 無線送受信所, etc.) by district (昭和, 徳島, etc.) and year (25-30).

2 電 話 機 数 昭和31.3.31 徳島電気通信部調

Table showing the number of telephones (電話機) by district and year, categorized by public (公衆) and private (内線) use.

3 電 話 加 入 者 数 昭和31.3.31 徳島電気通信部調

Table showing the number of telephone subscribers (電話加入者) by district and year, categorized by material type (有線, 無線) and usage (業務用, 住宅用).

4 国内電報通信数 昭和31.3.31 徳島電気通信部調

年 別	総 数	発 信			着 信			中継信
		総 数	有 料	無 料	総 数	有 料	無 料	
昭和 26 〃	2,660,330	699,195	676,539	22,656	779,302	741,481	37,821	1,181,833
27 〃	2,416,376	622,010	601,710	20,300	694,320	663,076	31,244	1,100,046
28 〃	2,511,550	638,661	616,047	22,614	731,088	696,005	35,083	1,141,801
29 〃	2,234,121	574,779	553,993	20,786	675,140	648,318	26,822	984,202
30 〃	2,073,813	550,124	530,936	19,188	652,561	626,989	25,572	871,128
昭和30年 4 月	215,173	59,208	57,621	1,587	66,367	64,543	1,824	89,598
5 〃	174,743	48,768	47,365	1,403	54,515	52,838	1,677	71,460
6 〃	150,812	37,112	35,810	1,302	48,454	46,680	1,774	65,246
7 〃	152,986	39,768	38,468	1,300	47,345	45,569	1,776	65,873
8 〃	160,019	41,958	40,608	1,350	48,571	47,008	1,563	69,490
9 〃	147,458	39,318	38,020	1,288	45,682	44,077	1,605	62,458
10 〃	169,971	44,498	43,074	1,424	53,612	50,628	2,984	71,861
11 〃	152,469	40,424	38,341	2,083	48,457	45,957	2,520	63,588
昭和31年 12 〃	210,805	57,452	55,228	2,224	68,425	65,759	2,686	84,528
1 〃	171,133	45,370	43,658	1,712	54,312	51,834	2,478	71,451
2 〃	166,210	42,813	41,221	1,592	52,772	50,655	2,117	70,625
3 〃	202,034	53,435	51,522	1,913	64,049	61,481	2,568	84,550

5 郵便施設 昭和30年 松山郵政局調

年 別	郵 便 局				郵便切手及 び収入印紙 売捌所	郵 便 差 出 箱	私 書 箱	簡 易 郵 便 局
	普通局	特 定 局		鉄 道 局 郵便局				
		集 配	無 集 配					
昭和 26 年	4	91	86	—	1,037	1,106	169	10
27 年	4	91	86	—	1,030	1,126	169	10
28 年	4	91	86	—	894	1,148	24	12
29 年	4	91	86	—	1,025	1,210	252	13
30 年	4	90	87	—	...	1,222	...	14
徳 島 市	1	3	23	—	...	157	...	1
鳴 門 市	1	1	7	—	...	73	...	2
小 松 島 市	1	1	1	—	...	57	...	—
名 東 郡	—	2	2	—	...	34	...	—
勝 浦 郡	—	4	1	—	...	37	...	3
那 賀 郡	—	18	15	—	...	183	...	3
海 部 郡	—	9	4	—	...	74	...	—
名 西 郡	—	6	5	—	...	72	...	1
板 野 郡	—	9	8	—	...	111	...	1
阿 波 郡	—	4	2	—	...	42	...	—
麻 植 郡	—	7	8	—	...	111	...	—
美 馬 郡	—	13	2	—	...	122	...	2
三 好 郡	1	13	9	—	...	149	...	1

6 引受通常郵便物数 昭和30年度 松山郵政局調

区 分	総 数	第一種	第 二 種		第 三 種		第 四 種			市内特別 郵 便	その他	
			通常葉書	往復葉書	低料扱の もの	その他の 新聞雑誌	農 産 種 苗	通 信 教 育	盲 人 用 字			
総 数	有 料	30,266,322	6,429,696	13,159,638	347,708	3,350,642	484,099	12,629	30,975	11,293	55,780	6,383,862
	無 料	1,816,839	1,526,435	196,663	14,758	—	428	—	—	—	—	78,555
普通局	有 料	11,942,087	2,158,354	4,677,344	163,077	963,317	339,138	10,875	13,488	7,560	55,780	3,553,154
	無 料	918,041	808,240	84,794	2,024	—	428	—	—	—	—	22,555
集配 特定局	有 料	18,324,235	4,271,342	8,482,294	184,631	2,387,325	144,961	1,754	17,487	3,733	—	2,830,708
	無 料	898,798	718,195	111,869	12,734	—	—	—	—	—	—	56,000

7 引受特殊取扱通常郵便物数 昭和30年度 松山郵政局調

種 別	総 計	書 留			普 通 速 達	普 通 航 空	書 留 の 再 掲							
		計	現 金	現金以 外の もの			速 達	航 空	引刻 受証 時明	配達証明		内証	代引	特速
										差出前	差出後			
徳 島 県	1,138,651	817,180	226,019	591,161	321,471	—	42,357	—	10	3,854	—	7,557	17	9,783
{ 有 料	919,830	603,029	204,198	398,831	316,801	—	35,273	—	10	3,854	—	7,557	17	9,783
	{ 無 料	218,821	214,151	21,821	192,330	4,670	—	7,084	—	—	—	—	—	—
普 通 局	420,410	280,762	31,471	249,291	139,648	—	17,581	—	10	2,687	—	4,903	17	9,783
{ 有 料	329,136	193,014	28,249	164,765	136,122	—	14,853	—	10	2,687	—	4,903	17	9,783
	{ 無 料	91,274	87,748	3,222	84,526	3,526	—	2,728	—	—	—	—	—	—
集配特定局	446,466	332,885	117,732	215,153	113,581	—	14,850	—	—	835	—	2,562	—	—
{ 有 料	334,127	221,611	106,822	114,789	112,516	—	10,578	—	—	835	—	2,562	—	—
	{ 無 料	112,339	111,274	10,910	100,364	1,065	—	4,272	—	—	—	—	—	—
無集配特定局	271,775	203,533	76,816	126,717	68,242	—	9,926	—	—	332	—	92	—	—
{ 有 料	256,567	188,404	69,127	119,277	68,163	—	9,842	—	—	332	—	92	—	—
	{ 無 料	15,208	15,129	7,689	7,440	79	—	84	—	—	—	—	—	—

年間実数は本省集計で現在集計中であるので記入できないので当局調査の約数を記入する。(毎月3日間調査しそれに倍率を乗じて算出した推計数)

8 月別引受郵便物数 徳島管内(有料) 昭和30年度 松山郵政局調


区 分	普通通常郵便物数					特殊通常郵便物数				
	総数	種	二種	三種	四種	五種	総数	速達	書留	保険扱
総 数	30,266,322	6,429,696	13,507,746	3,834,741	54,897	6,439,642	919,830	316,801	603,029	-
昭和30年 4 月	2,219,698	467,226	1,014,554	358,183	3,483	376,252	75,994	30,050	45,934	-
5 月	1,868,885	448,010	766,998	337,224	3,662	312,991	62,888	21,301	41,587	-
6 月	2,258,918	545,799	882,764	340,511	4,162	485,682	71,592	22,576	49,016	-
7 月	2,530,895	570,049	1,090,997	254,103	9,708	605,038	74,939	24,495	50,444	-
8 月	3,186,251	527,022	1,806,058	325,615	5,730	520,826	74,149	25,509	48,540	-
9 月	2,350,194	492,718	1,026,773	413,157	3,293	414,253	64,808	22,690	42,118	-
10 月	2,504,706	645,744	1,117,838	317,773	4,059	519,292	78,786	25,718	53,068	-
11 月	2,261,969	480,186	925,097	302,812	5,212	548,662	70,056	23,942	45,114	-
12 月	3,013,206	601,964	1,520,955	246,749	3,534	639,904	94,655	32,297	62,358	-
昭和31年 1 月	2,800,054	553,390	1,199,377	323,453	4,371	719,463	77,186	30,672	45,514	-
2 月	2,413,188	556,928	957,117	290,934	3,879	604,330	88,183	28,563	59,620	-
3 月	2,758,358	540,660	1,198,818	323,227	3,704	691,949	86,594	28,878	57,716	-

註 1. 普通通常、速達は推計数。
 2. 特殊は実数の集計。
 3. 年賀郵便物数は含まない。

9 月別引受小包郵便物数 昭和30年度 松山郵政局調

区 分	総 数	普通小包	速達普通小包	書留小包	書留小包再掲			
					速達	引受時刻証明	配達証明	代金引換
昭和29年度	380,429	282,668	10,079	87,682	2,059	-	26	3,561
30年度	370,706	289,861	9,715	71,130	2,556	-	167	5,633
昭和30年 4 月	23,546	19,431	711	3,404	362	-	...	251
5 月	26,027	20,612	758	4,657	178	-	...	291
6 月	26,469	20,232	1,193	5,044	98	-	87	545
7 月	26,166	21,240	1,215	3,711	255	-	...	322
8 月	37,993	32,558	779	4,656	149	-	9	113
9 月	25,211	16,468	1,657	7,086	317	-	44	1,885
10 月	29,684	22,514	605	6,565	191	-	...	428
11 月	30,491	23,081	269	7,141	102	-	...	238
12 月	35,230	26,346	1,305	7,579	118	-	...	208
昭和31年 1 月	33,447	25,620	425	7,362	246	-	...	477
2 月	46,003	37,677	547	7,779	199	-	...	435
3 月	30,479	24,082	251	6,146	341	-	27	440

註 この郵便物数は典型調査によつて推計したものである。



17 土 木

1 道 路 延 長

道 路 課 調

区 分	総 数		国 道				県 道				市 町 村 道	
	延 長	自動車 交通可 能 量	一 級		二 級		主要地方道		一般地方道		延 長	自動車 交通可 能 量
			延 長	自動車 交通可 能 量	延 長	自動車 交通可 能 量	延 長	自動車 交通可 能 量	延 長	自動車 交通可 能 量		
km	km	km	km	km	km	km	km	km	km	km	km	km
昭 和 30 年	2,022.3	1,631.5	83.6	83.5	297.2	291.1	230.3	216.0	1,411.2	1,040.9

2 道 路 費 (単位=千円) 道 路 課 調

区 分	補 修			改 良 お よ び 新 設			災 害 復 旧 費		
	総 数	国 道	地 方 道	総 数	国 道	地 方 道	総 数	国 道	地 方 道
昭 和 30 年 度	148,223	26,467	121,756	342,978	171,711	171,267	129,643	25,819	103,824

3 主 要 港 湾 費 (単位=千円) 昭 和 30 年 度 港 湾 課 調

港 湾 名	港 湾 所 要 諸 経 費			
	総 額	港 湾 改 修	地 盤 変 動 対 策 事 業	災 害 復 旧
昭 和 30 年 度	138,278	68,900	16,500	52,878
徳 島	24,796	9,000	2,799	12,997
小 松 島	10,456	—	6,306	4,150
富 岡	22,644	10,500	3,900	8,244
日 和 佐	3,635	—	1,155	2,480
浅 川	15,500	10,000	—	5,500
燕 養	12,464	9,900	—	2,564
橋	15,500	12,500	—	3,000
今 切	29,517	17,000	—	12,517
折 野	3,766	—	2,340	1,426
那 佐	—	—	—	—

4 漁 港 費 (単位=円) 昭和30年度 水産課調

港 名	漁 港 災 害 復 旧 工 事	
	事 業 主 体	事 業 費
総 数		21,501,082
牟 岐 港	県	1,035,000
栗 津 港	県	410,000
瀬 戸 港	県	842,736
栗 津 港	県	1,400,000
由 岐 港	県	389,200
々 々 港	県	675,572
伊 島 港	県	488,749
栗 田 港	北 灘 村	220,000
出 羽 島 港	牟 岐 町	183,000
大 富 洞 港	富 岡 町	753,000
碁 の 浦 港	鳴 門 市	285,477
大 吹 川 原 港	北 灘 村	676,000
長 原 港	松 茂 村	1,344,000
日 出 北 港	鳴 門 市	910,000
阿 部 港	由 岐 町	789,626
大 浦 港	北 灘 村	2,124,000
日 出 港	鳴 門 市	930,000
北 泊 港	橋 々 町	1,081,500
蒲 生 田 港	橋 々 町	979,000
櫛 木 港	北 灘 村	625,000
櫛 木 港	北 灘 村	1,037,000
	北 灘 村	1,160,422
	北 灘 村	612,000
	北 灘 村	879,800

5 橋 梁、隧 道、渡 船 場 昭和30年度 道 路 課 調

区 分	総 数	一級国道	二級国道	主要地方道	一般地方道	市 道	町 村 道
路 線 数	198	3	4	10	181
橋 梁 数	1,323	77	233	158	855
橋 梁 延 長 (米)	23,909.3	2,436.2	4,595.9	3,759.0	13,118.2
10 米 未 満 橋 数	13	2	2	2	7
橋 梁 延 長 (米)	104.5	18.6	14.6	18.4	52.9
10 米 ~ 30 米 未 満 橋 数	34	6	7	7	14
橋 梁 延 長 (米)	599.8	115.3	122.1	100.6	261.8
30 米 ~ 50 米 未 満 橋 数	14 ^{1/2}	2 ^{1/2}	1	1	10
橋 梁 延 長 (米)	531.2	117.8	37.2	30.8	375.4
50 米 ~ 100 米 未 満 橋 数	12	—	4	2	6
橋 梁 延 長 (米)	735.4	—	274.7	115.3	345.4
100 米 以 上 橋 数	15	3 ^{1/2}	6 ^{1/2}	3	2
橋 梁 延 長 (米)	4,380.6	1,597.6	1,365.0	1,157.1	260.9
小 計							
橋 梁 数	88 ^{1/2}	14	20 ^{1/2}	15	39
橋 梁 延 長 (米)	6,381.5	1,849.3	1,813.6	1,422.2	1,296.4
10 米 未 満 橋 数	633	44	124	76 ^{1/2}	388 ^{1/2}
橋 梁 延 長 (米)	2,998.3	203.6	593.8	380.2	1,820.7
10 米 ~ 30 米 未 満 橋 数	93 ^{3/4}	4	25	14 ^{5/8}	53
橋 梁 延 長 (米)	1,597.8	57.6	414.9	275.6	849.7
30 米 ~ 50 米 未 満 橋 数	37 ^{1/3}	1	6	7 ^{1/3}	23
橋 梁 延 長 (米)	1,384.1	39.3	212.3	312.5	820.0
50 米 ~ 100 米 未 満 橋 数	18 ^{1/2}	1	4	5	8 ^{1/2}
橋 梁 延 長 (米)	1,385.3	70.8	238.0	322.9	753.6
100 米 以 上 橋 数	21 ^{1/2}	—	4 ^{1/2}	1	16
橋 梁 延 長 (米)	3,477.8	—	820.3	171.6	2,485.9
小 計							
橋 梁 数	807 ^{1/6}	50	163 ^{1/2}	104 ^{2/3}	489
橋 梁 延 長 (米)	10,843.3	371.3	2,279.3	1,462.8	6,729.9
10 米 未 満 橋 数	245 ^{1/2}	6	29 ^{1/2}	14 ^{1/2}	195 ^{1/2}
橋 梁 延 長 (米)	1,376.4	46.5	157.3	92.7	1,079.9
10 米 ~ 30 米 未 満 橋 数	140 ^{5/6}	6	17 ^{1/3}	17 ^{5/6}	99 ^{1/2}
橋 梁 延 長 (米)	2,203.6	77.1	270.4	320.0	1,536.1
30 米 ~ 50 米 未 満 橋 数	19	—	2	1	16
橋 梁 延 長 (米)	706.2	—	75.3	35.8	594.1
50 米 ~ 100 米 未 満 橋 数	12	1	—	4	7
橋 梁 延 長 (米)	940.1	92.0	—	294.0	554.1
100 米 以 上 橋 数	10	—	—	1	9
橋 梁 延 長 (米)	1,458.2	—	—	130.5	1,327.7
小 計							
橋 梁 数	427 ^{1/3}	13	49	38 ^{1/3}	327
橋 梁 延 長 (米)	6,684.5	215.6	503.0	874.0	5,091.9
隧 道 数	28	—	10	2	16
延 長 (米)	2,515.6	—	865.9	278.0	1,371.7
渡 船 場 数	15	1	—	3	11
延 長 (米)	2,623.2	155.0	—	838.6	1,629.6

(註) 市道及び町村道は町村合併により調査集計していないので不明である。

6 海 岸 昭和30.12.31 河 川 課 調

海 岸 名	区 域	延 長 米
北 灘 大 手 海 岸	板野郡北灘村香川界から同村粟田鳴門市に至る海岸一円	13,500
瀬 戸 大 手 海 岸	鳴門市瀬戸町北灘村界から小鳴門海峡に至る海岸一円	5,700
瀬 戸 内 南 海 岸	鳴門市瀬戸町北泊小鳴門海峡から同市里浦町字里浦字磯崎山に至る海岸一円	11,500
瀬 戸 内 北 海 岸	鳴門市瀬戸町向小鳴門海峡から同市同町堂浦南端に至る海岸一円並びに鳴門市鳴門町高島字山路101番先から同市同町字土佐泊浦388番地先に至る海岸一円	10,100
鳴 門 大 手 海 岸	鳴門市鳴門町大字土佐泊瀬港から大手鳴門市瀬戸町小鳴門海峡に至る海岸一円	15,000
里 浦 大 手 海 岸	鳴門市里浦町里浦字磯崎から南旧吉野川吐出に至る海岸一円	4,500
松 茂 大 手 海 岸	板野郡松茂村豊久旧吉野川吐出口から同村長原今切川吐出口に至る海岸一円	4,250
小 松 大 手 海 岸	徳島市川内町小松字九日野84の8から吉野川吐出口までの海岸一円	2,000
沖 洲 大 手 海 岸	徳島市沖洲町吉野川吐出口から徳島港防波取水堤取付に至る海岸一円	2,300
津 田 大 手 海 岸	徳島市津田町徳島港南防波堤取付から勝浦川吐出口に至る海岸一円	1,200
小 松 島 大 手 海 岸	小松島市大字小松島字横須小松島港南防波堤取付から同市大字金磯字入江町弁財天に至る海岸一円	1,100
赤 石 大 手 海 岸	小松島市大字金磯弁財天山から那賀郡坂野町大字常盤和田津港に至る海岸一円	3,000
坂 野 大 手 海 岸	那賀郡坂野町大字和田島字東浜手から同町大字和田津浦に至る海岸一円	8,400
今 津 大 手 海 岸	那賀郡今津村海岸一円	3,300
平 島 大 手 海 岸	那賀郡平島村刈屋入江口から那賀川吐出口に至る海岸一円	3,000
富 岡 大 手 海 岸	那賀郡富岡町大字豊益字大手岡川吐出から同郡同町大字西路見字亀崎に至る海岸一円	1,750
見 能 林 大 手 海 岸	那賀郡富岡町大字中林字西から同町大字答島字中分に至る海岸一円	10,000
橋 大 手 海 岸	那賀郡橋町字桑野から同町錦浦に至る海岸一円	8,250
後 戸 大 手 海 岸	那賀郡橋町大字椿地字舟端から字大坪に至る海岸一円	4,000
後 灘 大 手 海 岸	那賀郡橋町大字椿字香から同郡同町大字同字那波江に至る海岸一円	11,300
椿 泊 大 手 海 岸	那賀郡橋町大字椿泊字泊東から字小吹川原45番の2地先に至る海岸一円	2,500
阿 部 大 手 海 岸	海部郡由岐町大字伊座利字向山から同町志和岐浦字中谷に至る海岸一円	7,700
椿 大 手 海 岸	那賀郡橋町大字椿泊小吹川原から大手大字椿浦生田崎に至る海岸一円	12,300
志 和 岐 大 手 海 岸	海部郡由岐町大字志和岐浦字中谷から同町大字同字田井ヶ浦に至る海岸一円	400
木 岐 浦 大 手 海 岸	海部郡由岐町大字木岐由岐港界から同郡同町大字同字明海に至る海岸一円	4,500
田 井 大 手 海 岸	海部郡日和佐町大字恵美須浜字弁天から同郡同町大字日和佐浦日和佐港界に至る海岸一円	2,850
古 牟 岐 大 手 海 岸	海部郡牟岐町大字灘字下浜辺から同郡同町大字牟岐浦字馬地に至る海岸一円	2,300
内 妻 大 手 海 岸	海部郡牟岐町大字内妻字白木から海南町界に至る海岸一円	4,000
大 里 大 手 海 岸	海部郡海南町大字大里字松原から海部川吐出までの海岸一円	3,000
尖 喰 大 手 海 岸	海部郡尖喰町大字尖喰浦字那佐から同郡同町大字同字尖喰川吐出までの海岸一円	5,200
今 切 川 小 金 洲 入 江	今切川左岸板野郡松茂村豊岡字蘆田鶴突堤端対岸見透しより今切川入江となり井利に至る	385
出 羽 島	海部郡牟岐町本島海岸一円	3,000

7 港 湾 昭和30.12.31 港 湾 課 調

港 湾 名	区 域	延 長 米
養 港	妙見山三角点(642m)を中心として2,300mの半径を有する円内の海面及び無養川最下流道路橋より下流の河川水面	13,500
島 港	徳島港防波導水堤燈台(北緯34°2'51" 東経134°35'59")から301°、1,500mの地点を中心として1,500mの半径を有する円内の海面及び新町川、園瀬川、沖の洲川各最下流の河川水面	11,500
小 松 島 港	和田鼻灯柱(北緯34°0'21" 東経134°38'15")から大崎まで引いた線及び陸岸に囲まれた海面並びに神田瀬川、立江川各最下流道路橋下流の河川水面	15,000
今 切 港	徳島市川内町宮島相生橋左岸橋合から52°の線上1,400mの地点を中心として1,500mの半径を有する円内の海面及び今切川鯛浜橋、鍋川、宮川橋各下流の河川水面	4,500
富 岡 港	除三角点(66.1m)から30°、1,500mの地点を中心として1,300mの半径を有する円内の海面並びに岡川樋門上流側壁内面より180°に引いた線より下流の河川水面	2,000
龍 崎 港	龍王崎を中心として2,300mの半径を有する円内の海面及び河川水面	2,300
浅 川 港	網代崎から0°に引いた線及び陸岸により囲まれた海面	1,100
日 和 佐 港	日和佐川口左岸突端を中心として1,000mの半径を有する円内の海面並びに日和佐川最下流道路橋下流の河川水面	3,000
折 野 港	北灘村独立高標(386.1m)より通念島三角点(25.3m)を見通した線上1,500mの地点を中心として1,000mの半径を有する円内の海面	1,750
那 佐 港	那佐町の乳崎の東端を中心として900mの半径を有する円内の海面(那佐湾を含む)	10,000
龍 浦 港	鳴門市鳴門町土佐泊浦大毛二六四番地の二、地先(亀浦神社西方200mの出島の地点)を中心として半径300mの半径に囲まれた海面	8,250

8 主要河川災害復旧防除及び改良費 単位=千円 昭和30年度 河川課

河 川 名	災 害 復 旧 費	災 害 防 除 工 事 費	中 小 河 川 改 良 費
鮎 喰 川	49,185	—	—
勝 浦 川	38,487	—	41,214,589
園 瀬 川	1,643	—	16,000,000
海 部 川	2,943	—	9,383,777
鍋 倉 谷 川	700	—	2,104,000
明 連 川	—	—	2,000,000
九 頭 宇 谷 川	10,375	—	840,000
熊 谷 川	2,004	—	3,109,000
桑 野 川 (富岡)	4,720	—	1,158,000
〃 (橋)	341	—	1,469,799
福 井 川	—	—	2,000,000
田 宮 川	—	—	2,285,411
芝 生 谷 川	—	—	1,705,000
大 阪 谷 川	4,830	—	1,172,975
折 野 川	480	—	—
貞 光 川	—	—	2,327,000
川 田 川	4,525	—	—

18

建 築

18 建 築

建 築 (その1) 建築課調

区 分 月 別	総 計			専 用 住 宅			農漁業用併用住宅			一 般 併 用 住 宅			そ の 他 の 住 宅		
	戸 数	延面積	畳 数	戸 数	延面積	畳 数	戸 数	延面積	畳 数	戸 数	延面積	畳 数	戸 数	延面積	畳 数
	戸	坪	畳	戸	坪	畳	戸	坪	畳	戸	坪	畳	戸	坪	畳
総 計	1,555	30,176	27,301	1,132	19,657	19,018	130	3,604	3,260	249	5,946	4,472	44	969	551
昭和30年 1 月	146	2,684	2,796	111	1,738	2,020	18	462	444	17	484	332	—	—	—
2 月	144	2,866	2,780	110	1,778	1,873	18	600	491	15	446	384	1	42	32
3 月	254	4,359	4,091	196	2,855	2,878	29	824	686	27	653	505	2	27	22
4 月	126	2,090	2,122	96	1,247	1,408	7	276	275	22	461	339	1	106	100
5 月	111	2,253	2,108	50	937	931	14	396	382	21	590	468	26	330	327
6 月	52	966	864	35	539	576	7	142	99	9	247	173	1	38	16
7 月	65	1,568	1,309	46	1,098	1,034	3	96	77	15	367	188	1	7	10
8 月	57	1,015	959	42	657	687	2	42	44	13	316	228	—	—	—
9 月	143	2,832	2,504	104	1,846	1,747	3	53	67	36	933	690	—	—	—
10 月	144	2,893	2,645	103	1,999	1,947	6	161	132	34	717	557	1	16	9
11 月	137	2,206	2,223	108	1,594	1,624	9	259	192	20	353	407	—	—	—
12 月	176	4,444	2,900	131	3,369	2,293	14	293	371	20	379	201	11	403	35

(註) 新設戸数のみを示す。

建 築 (その2) 建築課調

区 分 月 別	総 計			持 家			貸 家			給 与 住 宅			そ の 他		
	戸 数	延面積	畳 数	戸 数	延面積	畳 数	戸 数	延面積	畳 数	戸 数	延面積	畳 数	戸 数	延面積	畳 数
	戸	坪	畳	戸	坪	畳	戸	坪	畳	戸	坪	畳	戸	坪	畳
総 計	1,555	30,176	27,301	1,161	25,288	22,442	272	2,988	3,092	66	1,223	1,011	56	677	756
昭和30年 1 月	146	2,684	2,796	97	2,184	2,159	—	—	—	—	—	—	49	500	637
2 月	144	2,866	2,780	104	2,493	2,350	39	363	421	1	10	9	—	—	—
3 月	254	4,359	4,091	143	3,111	2,999	109	1,221	1,077	1	18	6	1	9	9
4 月	126	2,090	2,122	71	1,524	1,461	50	383	484	4	152	152	1	31	25
5 月	111	2,253	2,108	79	1,831	1,676	3	65	78	26	330	327	3	27	27
6 月	52	966	864	51	952	850	—	—	—	1	14	14	—	—	—
7 月	65	1,568	1,309	59	1,255	1,052	5	258	228	—	—	—	1	55	29
8 月	57	1,015	959	55	946	917	—	—	—	1	14	13	1	55	29
9 月	143	2,832	2,504	116	2,193	2,030	2	94	99	25	545	375	—	—	—
10 月	144	2,893	2,645	135	2,779	2,521	4	35	42	5	79	82	—	—	—
11 月	137	2,206	2,223	96	1,788	1,774	39	357	416	2	61	33	—	—	—
12 月	176	4,444	2,900	155	4,232	2,653	21	212	247	—	—	—	—	—	—

(註) 新設戸数のみを示す。

建築 (その3) 建築課調

区分 月別	総計		郡部		市部							
	戸数	延面積	戸数	延面積	計		徳島市		鳴門市		小松島市	
					戸数	延面積	戸数	延面積	戸数	延面積	戸数	延面積
総計	1,555	30,176	955	18,142	600	12,034	450	9,265	42	726	108	2,043
昭和30年 1月	146	2,684	120	2,127	26	557	19	363	2	35	5	159
2月	144	2,866	96	1,849	48	1,017	44	940	—	—	4	77
3月	254	4,359	166	2,746	88	1,613	80	1,448	3	110	5	55
4月	126	2,090	90	1,316	36	774	27	620	7	125	2	29
5月	111	2,253	53	1,232	58	1,021	26	591	1	4	31	426
6月	52	966	30	576	22	390	14	280	3	32	5	78
7月	65	1,568	38	899	27	669	20	553	1	25	6	91
8月	57	1,015	19	430	38	585	31	475	3	40	4	70
9月	143	2,832	43	856	100	1,976	69	1,329	2	31	29	616
10月	144	2,893	95	1,911	49	982	41	766	1	19	7	197
11月	137	2,206	100	1,567	37	639	30	539	4	47	3	53
12月	176	4,444	105	2,633	71	1,811	49	1,361	15	258	7	192

(註) 新設戸数のみを示す。

建築 (その4) 単位=棟 建築課調

(棟数)	総計		居住用		公共用		公益用		商業用		鉱工業用		農林水産業用		その他	
	木造	鉄筋	木造	鉄筋	木造	鉄筋	木造	鉄筋	木造	鉄筋	木造	鉄筋	木造	鉄筋	木造	鉄筋
総計	3,492	67	2,851	44	83	3	37	2	54	10	109	2	312	3	46	3
昭和30年 1月	229	3	154	—	8	1	6	—	—	1	3	—	54	1	4	—
2月	361	40	289	36	10	—	4	—	2	3	7	—	47	—	2	1
3月	443	—	364	—	22	—	3	—	9	—	6	—	32	—	7	—
4月	282	3	214	—	11	—	2	—	7	2	12	—	36	1	—	—
5月	267	—	210	—	9	—	1	—	4	—	31	—	3	—	9	—
6月	188	1	154	—	5	—	2	—	2	—	18	—	5	—	2	1
7月	216	5	183	2	3	1	—	—	5	—	9	1	12	1	4	—
8月	270	—	237	—	2	—	3	—	1	—	10	—	17	—	—	—
9月	294	2	252	—	5	—	7	1	3	1	4	—	18	—	5	—
10月	337	8	299	5	4	1	5	—	7	2	5	—	15	—	2	—
11月	310	5	259	1	3	—	1	1	8	1	3	1	33	—	3	1
12月	295	—	236	—	1	—	3	—	6	—	1	—	40	—	8	—

建築 (その5) 建築課調
着工住宅市郡別表

区分 月別	総計		郡部		市部							
	延面積	畳数	延面積	畳数	計		徳島市		鳴門市		小松島市	
					延面積	畳数	延面積	畳数	延面積	畳数	延面積	畳数
総計	36,415	32,129	20,252	18,327	16,163	13,802	12,916	11,215	928	635	2,319	1,952
昭和30年 1月	3,002	3,018	2,255	2,336	747	682	498	507	63	63	186	112
2月	3,356	3,271	2,029	1,964	1,327	1,307	1,195	1,174	11	18	121	115
3月	5,228	4,801	3,072	2,952	2,156	1,849	1,855	1,626	189	138	112	85
4月	2,873	2,649	1,597	1,557	1,276	1,092	1,088	944	125	87	63	61
5月	2,724	2,421	1,396	1,218	1,328	1,203	882	748	14	18	432	437
6月	1,318	1,193	611	536	707	657	633	593	26	24	48	40
7月	2,158	1,812	1,172	847	986	965	837	840	25	27	124	98
8月	1,254	1,202	473	408	781	794	596	614	109	110	76	70
9月	3,408	2,902	1,015	958	2,393	1,944	1,746	1,481	31	33	616	430
10月	3,240	2,976	1,988	1,871	1,252	1,105	1,000	895	47	35	205	175
11月	2,652	2,414	1,689	1,598	963	816	814	696	71	40	78	80
12月	5,202	3,470	2,955	2,082	2,247	1,388	1,772	1,097	217	42	258	249

建 築 (その6) 建 築 課 調

区 分 月 別	総 計			国			県		
	棟 数	延面積	工 事 費 額	棟 数	延面積	工 事 費 額	棟 数	延面積	工 事 費 額
		坪	千円	坪	千円	坪	千円	坪	千円
総 計	1,828	61,445	1,933,917	25	1,225	39,423	26	1,004	66,231
昭和30年 1 月	120	4,113	81,780	—	—	—	—	—	—
2 月	180	6,518	140,171	1	49	2,190	6	223	13,950
3 月	237	8,205	212,422	—	—	—	1	27	650
4 月	148	5,167	102,223	4	223	6,900	—	—	—
5 月	136	4,755	104,555	1	12	185	1	20	500
6 月	88	3,141	71,013	—	—	—	—	—	—
7 月	190	3,735	79,283	3	142	3,200	10	392	11,390
8 月	117	4,699	123,513	1	16	700	2	55	2,900
9 月	154	5,085	175,794	3	153	6,415	1	35	25,000
10 月	161	5,777	141,502	11	581	18,350	—	—	—
11 月	136	5,052	153,555	1	45	1,475	4	195	10,394
12 月	161	5,197	544,975	—	—	—	1	55	1,250

区 分 月 別	市 町 村			会 社 そ の 他 の 法 人			個 人		
	棟 数	延面積	工 事 費 額	棟 数	延面積	工 事 費 額	棟 数	延面積	工 事 費 額
		坪	千円	坪	千円	坪	千円	坪	千円
総 計	219	11,599	282,981	249	8,307	717,748	1,309	39,310	827,528
昭和30年 1 月	17	895	21,244	7	339	4,380	96	2,879	55,156
2 月	32	1,708	33,921	11	506	13,451	130	4,032	76,559
3 月	39	2,035	56,708	17	865	58,709	180	5,278	96,355
4 月	17	899	23,856	12	593	13,085	115	3,449	58,382
5 月	26	1,371	38,728	5	259	6,127	103	3,093	59,014
6 月	15	808	22,310	6	318	7,257	67	2,015	41,436
7 月	9	479	10,070	93	464	9,942	75	2,259	44,381
8 月	10	540	12,490	48	2,406	73,317	56	1,682	34,236
9 月	12	605	8,597	6	313	14,835	132	3,978	120,947
10 月	21	1,129	26,840	8	431	7,920	121	3,636	88,382
11 月	12	637	15,980	31	1,535	72,315	88	2,638	56,492
12 月	9	493	12,237	5	278	436,400	146	4,371	95,088

19

厚生・労働

19 厚生・労働

(一) 厚生

1 市郡別月別保護状況 昭和30年度 福祉課調

区分 市郡別	4月		5月		6月		7月		8月		9月	
	世帯	人員	世帯	人員	世帯	人員	世帯	人員	世帯	人員	世帯	人員
総数	9,106	23,313	9,159	23,585	9,221	23,001	9,118	23,731	8,995	23,210	8,895	23,019
徳島市	2,575	7,477	2,510	7,731	2,624	7,765	2,572	7,608	2,456	7,175	2,355	6,907
松島市	648	1,557	669	1,680	683	1,742	679	1,733	666	1,704	651	1,677
小松市	455	1,312	453	1,336	477	1,392	487	1,438	498	1,463	498	1,481
市計	3,578	10,439	3,742	10,747	3,784	10,899	3,738	10,779	3,620	10,342	3,504	10,065
勝野郡	614	1,597	587	1,575	604	1,634	601	1,665	619	1,712	641	1,766
名賀郡	971	2,754	937	2,733	955	2,855	977	2,844	951	2,682	963	2,714
野野郡	414	1,156	415	1,134	416	1,138	418	1,155	430	1,211	425	1,205
野野郡	973	2,536	979	2,515	975	2,521	960	2,449	969	2,469	968	2,464
阿美三郡	888	2,433	837	2,481	893	2,513	881	2,470	870	2,400	854	2,387
阿美三郡	733	1,927	715	1,947	747	1,963	726	1,940	721	1,959	722	1,969
阿美三郡	812	2,482	837	2,437	837	2,478	817	2,429	815	2,435	818	2,449
郡計	5,423	14,374	5,417	14,833	5,437	15,102	5,380	14,952	5,375	14,868	5,391	14,954

区分 市郡別	10月		11月		12月		31年1月		2月		3月	
	世帯	人員	世帯	人員	世帯	人員	世帯	人員	世帯	人員	世帯	人員
総数	8,377	21,976	8,315	21,634	8,727	24,333	8,549	23,786	8,428	23,655	8,347	23,424
徳島市	2,277	6,393	2,176	6,238	2,134	6,078	2,055	5,774	1,993	5,596	1,918	5,425
松島市	652	1,978	651	1,973	655	1,994	654	1,988	653	1,994	649	1,673
小松市	577	1,437	498	1,499	438	1,487	478	1,471	466	1,471	467	1,485
市計	3,429	9,338	3,325	9,440	3,277	9,219	3,187	8,933	3,112	8,761	3,034	8,583
勝野郡	633	1,757	640	1,740	611	1,747	634	1,728	620	1,730	618	1,694
名賀郡	954	2,576	958	2,537	943	2,517	924	2,557	914	2,544	918	2,544
野野郡	427	1,176	433	1,239	423	1,182	425	1,120	394	1,061	391	1,040
野野郡	939	2,433	987	2,470	971	2,442	976	2,458	945	2,437	951	2,460
阿美三郡	885	2,455	898	2,521	879	2,437	832	2,383	857	2,489	834	2,451
阿美三郡	737	2,027	748	2,148	758	2,081	759	2,107	768	2,136	766	2,154
阿美三郡	827	2,534	833	2,545	835	2,554	823	2,500	818	2,497	825	2,498
郡計	5,443	15,118	5,499	15,194	5,479	15,976	5,353	14,833	5,316	14,894	5,313	14,841

2 保護種類別月別保護状況 昭和30年度 福祉課調

区分 種別	総数		昭和30年4月		5月		6月		7月	
	世帯	人員	世帯	人員	世帯	人員	世帯	人員	世帯	人員
生活	272,188	193,398,962	23,285	16,058,146	23,387	16,363,036	23,785	16,599,259	23,504	16,177,343
教育	88,941	23,561,653	7,750	4,920,935	7,765	3,557,141	7,769	1,772,416	7,709	1,235,868
住宅	65,481	7,235,064	5,480	531,050	5,653	551,142	5,940	618,875	5,764	626,871
医療	52,016	193,376,339	4,319	18,714,907	4,699	16,452,748	4,587	15,899,896	4,568	21,844,478
その他	3,158	2,408,447	249	50,537	280	108,162	284	171,062	259	151,050

2 保護種類別月別保護状況 (続)

Table with 4 main columns for months 8, 9, 10, 11. Each month has sub-columns for '世帯人員' and '金額'. Rows include '生活', '教育', '住宅', '医療', 'その他'.

Table with 4 main columns for months 12, 1, 2, 3. Each month has sub-columns for '世帯人員' and '金額'. Rows include '生活', '教育', '住宅', '医療', 'その他'.

3 児童福祉施設一覧 昭和30.12.31 母子課調

Main table for children's welfare facilities. Columns: 施設名, 経営主体, 施設種別, 収容定員, 収容人員, 施設長名, 施設の所在地.

3 児童福祉施設一覧 (続)

Continuation of the children's welfare facilities table. Columns: 施設名, 経営主体, 施設種別, 収容定員, 収容人員, 施設長名, 施設の所在地.

3 児童福祉施設一覽 (続)

Table with columns: 施設名, 経営主体, 経営種別, 収容定員, 収容人員, 施設長名, 施設の所在地. Lists various children's welfare facilities across different municipalities.

3 児童福祉施設一覽 (続)

Table with columns: 施設名, 経営主体, 経営種別, 収容定員, 収容人員, 施設長名, 施設の所在地. Continuation of children's welfare facilities list.

(註) ()内は自由契約児童を示す。

4 社会福祉施設 昭和30.12.31 福祉課調

Table with columns: 施設名, 所在地, 事業内容, 経営主体, 代表者又は責任者. Lists social welfare facilities and their respective managers.

5 職業補導施設 昭和30.12.31 職業安定課調

補導所	所在地	補導種目	補導定員	修了生徒数
徳島公共職業補導所	徳島市上佐古町14丁目	木工	25	16
		建築	25	22
		洋裁	35	34
		経理事務	30	28
		美容	30	33
		美容	30	32
		無線通信	30	33
		無線通信	50	50
		自動車整備	35	37
		板金	30	32
小計			320	317
鴨島公共職業補導所	麻植郡鴨島町	木工	30	26
		建築	30	25
小計			60	51
池田公共職業補導所	三好郡池田町池南		30	32
合計		建築	410	400

註 経理事務補導期間は6ヶ月

6 健康保険 (適用状況) 保険課調

種別 年月	強制適用	任意包括	任意経過	総数	標準報酬	平均標準報酬
					月額総額	円
昭和30年4月	(被保険者数) 30,797 (事業所数) 1,522	206 36	2	31,005	272,408,000	8,786
5月	30,852 1,525	214 37	0	31,066	271,927,000	8,753
6月	30,714 1,527	217 39	0	30,931	270,457,000	8,744
7月	30,567 1,525	213 37	2	30,782	268,800,000	8,732
8月	30,820 1,525	213 37	2	31,035	270,282,000	8,709
9月	30,543 1,523	213 37	2	30,758	268,204,000	8,720
10月	29,866 1,522	126 27	0	29,992	295,358,000	9,848
11月	29,675 1,572	139 28	12	29,826	293,514,000	9,975
12月	29,627 1,520	139 28	1	29,767	292,551,000	9,828
昭和31年1月	29,305 1,518	139 28	12	29,456	290,088,000	9,848
2月	28,879 1,512	139 28	12	29,030	286,325,000	9,863
3月	28,931 1,509	139 28	12	29,082	285,632,000	9,822

註 任意経過および総数は被保険者数を示す。

保険料収入

種別 年度	徴収決定額	収納済額	収納未済額	収納率
	円	円	円	%
昭和28年度	143,405,424.80	138,243,097.80	5,162,327.00	96.40
昭和29年度	189,037,535.00	183,072,386.00	5,965,149.00	96.797
昭和30年度	214,562,770.00	208,336,771.00	6,225,999.00	97.081

支給済額 (健康保険) 昭和30年度

種別	件数	金額	一件当金額
		円	円
総数	328,431	295,504,350	899.75
被対する者に 保険者分	現物給付	148,362	182,304,101
	現金給付	10,716	43,440,508
	小計	159,078	225,744,609
被対する者に 扶養者分	現物給付	165,801	65,639,019
	現金給付	3,552	4,120,722
	小計	169,353	69,759,741

(註) 本表は現金、現物給与の合計である。

支給済額 (日雇労働者健康保険) 昭和30年度

種別	件数	金額	一件当金額
		円	円
総数	19,530	21,339,177	1,092.64
被対する者に 保険者分	現物給付	13,529	17,669,691
	現金給付	242	391,034
	小計	13,771	18,060,725
被対する者に 扶養者分	現物給付	5,634	3,089,199
	現金給付	125	189,253
	小計	5,759	3,278,452

(註) 本表は現金、現物給与の合計である。

7 厚生年金 (適用状況) 保険課調

区分 月別	強制適用	任意包括	任意継続	総数	標準報酬月額	平均標準報酬
昭和30年4月	(被保険者数) 39,061 (事業所数) 1,573	207(任意単独 1名を含む) 37(1件を含む)		8	39,276	347,144,000
5月	39,075 1,576	215 38		14	39,304	346,158,000
6月	38,915 1,577	218 40		19	39,152	344,212,000
7月	38,765 1,575	214 38		25	39,004	342,681,000
8月	38,961 1,575	214 38		26	39,201	343,669,000
9月	38,667 1,573	214 38		28	38,909	341,296,000
10月	37,276 1,572	127 28		31	37,434	373,315,000
11月	37,100 1,572	140 29		37	37,277	371,411,000
12月	37,099 1,570	140 29		37	37,276	371,141,000
昭和31年1月	36,725 1,568	140 29		54	36,919	367,855,000
2月	36,273 1,562	140 29		56	36,469	363,725,000
3月	36,514 1,559	140 29		63	36,717	363,863,000

註 任意継続および総数は被保険者数を示す。

保険料収入

種別 年別	徴収決定額	収納済額	不納欠損額	収納未済額	収納率
昭和28年度	79,810,439.20	75,001,972.70	—	4,808,466.50	93.98
昭和29年度	120,401,003.00	111,714,628.00	56,691	8,629,684.00	92.785
昭和30年度	134,781,771.00	129,105,623.00	29,580	5,646,568.00	95.788

支給済額 昭和30年度

種別	件数	金額	一件当り金額
年金裁定			
総数	646	16,100,030	24,923
遺族年金	424	9,383,563	22,131
障害年金	222	6,716,467	30,254
一時			
総数	1,174	11,423,347	9,730
脱退手当金	1,165	11,006,847	9,448
障害手当金	7	296,130	42,304
その他の一時金	2	120,370	60,185

(註) 1. 年金は支給停止があり支給済額では全容を示さないで裁定したものの累年累計を掲記した。
2. 一時金は支給済額を掲記した。

8 船員保険 (適用状況) 保険課調

区分 月別	普通保険	失業保険	標準報酬月額総計	平均標準報酬
昭和30年4月	(事業所数) 248 (被保険者数) 1,670	247 1,146	12,604,000	7,547
5月	248 1,700	247 1,131	12,815,000	7,538
6月	247 1,664	246 1,140	12,612,000	7,579
7月	245 1,520	245 1,128	11,728,000	7,715
8月	251 1,443	251 1,151	11,332,000	7,853
9月	258 1,684	258 1,247	13,396,000	7,954
10月	258 1,674	258 1,674	13,861,000	8,280
11月	258 1,700	258 1,700	14,392,000	8,465
12月	253 1,535	253 1,606	13,762,000	8,569
昭和31年1月	246 1,532	246 1,502	13,198,000	8,787
2月	250 1,537	250 1,507	13,266,000	8,803
3月	253 1,603	253 1,603	14,307,000	8,925

保険料収入

種別 年別	徴収決定額	収納済額	収納未済額	収納率
昭和28年度	17,864,606.00	15,569,866.00	2,294,740.00	87.15
昭和29年度	19,935,382.00	16,048,358.00	3,887,024.00	80.501
昭和30年度	27,332,569.00	23,507,490.00	3,825,079.00	86.005

支給済額 昭和30年度

種別	件数	金額	一件当り金額
総数	28,237	26,360,502	933.54
被対保する者に			
現物給付	9,640	13,825,430	1,434.17
現金給付	924	4,951,974	5,359.28
小計	10,564	18,777,404	1,777.49
被対扶する者に			
現物給付	17,445	7,120,822	408.19
現金給付	228	462,276	2,027.53
小計	17,673	7,583,098	429.08

(二) 労働者
1 産業別労働者

平均賃金 (単位=円) 昭和30年 統計課調

Table with columns for '区別' (Month), '総数' (Total), and '製造業' (Manufacturing) sub-categories: '全製造業' (All Manufacturing), '紡績業' (Textile), and '衣服及び身用品製造業' (Clothing and Personal Goods). Rows show monthly data from Jan to Dec for total and male/female counts.

Table with columns for '業' (Industry) sub-categories: '木材及び木製品製造業' (Wood), '化学工業' (Chemical), '卸売及び小売業' (Wholesale/Retail), '運輸通信その他の公益事業' (Transport/Communication), and '建設業' (Construction). Rows show monthly data for each industry.

(註) 1 総数及び製造業の結果は鋳業、煙草製造業、家具及び装備品製造業、紙及び類似品製造業、印刷出版及び類似産化学機械、写真機、光学機械器具及び時計製造業、その他の製造業(何れも調査事業所僅少のため公表除外)を2 総数の中には建設業は含まれない。

業、ゴム製品製造業、ガラス及び土石製品製造業、第一次金属製造業、機械製造業、輸送用機械器具製造業、医療機械、理容用器具製造業、その他製造業(何れも調査事業所僅少のため公表除外)を含めて算定したものである。

2 産業別労働者一人一ヶ月平均就業日数 (単位=日) 統計課調

Table with columns for '区分' (Month), '総数' (Total), and various industries: '製造業' (Manufacturing), '卸売及び小売業' (Wholesale and Retail), '運輸通信及びその他の公益事業' (Transportation, Communication, and Public Welfare), and '建設業' (Construction). Rows are grouped by gender (総, 男, 女) and months (昭和30年1-12月).

(註) 1. 総数及び製造業の結果は鉱業、煙草製造業、家具及び装備品製造業、紙及び類似品製造業、印刷出版及び類似産業、ゴム製品製造業、ガラス及び土石製品製造業、第一次金属製造業、機械製造業、輸送用機械器具製造業、医療機械、理化学機械、写真機、光学機械器具及び時計製造業、その他の製造業(何れも調査事業所僅少のため公表除外)を含めて算定したものである。 2. 総数の中には建設業は含まれない。

3 一般職業紹介

職業安定課調

Table with columns for '区分' (Month), '求人' (Job Openings), '求職者' (Job Seekers), and '就職者' (Employed). Rows are grouped by month (昭和26-30年, 1-12月).

安定所別 昭和30年

Table with columns for '区分' (District) and '求職者' (Job Seekers). Rows list districts: 徳島, 那賀, 牟岐, 池田, 脇町, 鳴島, 鳴門, 小松島.

4 日雇、職業紹介 (単位=人) 昭和30年 職業安定課調

区分 年月別	求人数			求職数			就職者数		
	総数	男	女	総数	男	女	総数	男	女
昭和26年	543,501	324,474	219,027	685,850	404,667	281,183	507,869	290,004	217,865
27年	544,085	297,774	246,311	758,715	409,413	349,302	537,487	288,757	248,730
28年	563,101	295,712	267,389	734,810	380,375	354,435	558,564	291,729	266,835
29年	618,918	318,483	300,435	773,152	387,538	385,614	617,900	315,350	302,550
30年	728,679	400,123	328,556	973,169	521,684	451,485	707,900	383,062	324,738
1月	60,819	31,355	29,464	71,874	36,583	35,291	59,233	30,613	28,620
2月	52,549	27,782	24,767	68,328	34,968	33,360	50,836	26,815	24,021
3月	62,075	34,888	27,187	82,632	41,556	41,076	60,218	33,479	26,739
4月	57,107	32,321	24,786	77,057	43,852	33,205	56,101	31,535	24,566
5月	53,839	29,398	24,441	74,589	41,288	33,301	52,409	28,254	24,155
6月	54,721	27,807	26,914	81,516	38,090	43,426	59,144	26,275	32,869
7月	55,941	30,891	25,050	85,763	48,470	37,293	52,952	29,968	22,984
8月	61,531	34,360	27,171	79,820	44,172	35,648	60,021	32,716	27,305
9月	57,414	32,087	25,327	85,641	47,314	38,327	53,319	30,354	22,965
10月	65,168	35,831	29,337	88,951	47,462	41,309	64,716	35,215	29,501
11月	67,725	39,082	28,643	85,381	47,315	38,066	61,499	35,505	25,994
12月	79,790	44,321	35,469	91,617	50,434	41,183	77,352	42,333	35,019

安定所別 昭和30年 職業安定課調

安定所別	求人数			求職数			就職者数		
	総数	男	女	総数	男	女	総数	男	女
徳島	469,894	232,722	237,172	627,795	307,947	319,848	449,858	219,740	230,118
那賀	5,462	1,494	3,968	12,585	3,377	9,208	10,370	1,952	8,418
牟岐	1,598	613	985	3,168	622	2,546	2,708	577	2,131
池田	12,136	7,662	4,474	13,628	8,801	4,827	12,163	7,875	4,288
脇町	37,711	27,260	10,451	41,242	29,545	11,697	35,752	26,216	9,536
鴨島	41,344	31,375	9,969	67,024	51,581	15,443	41,168	31,296	9,872
鳴門	61,574	37,723	23,851	70,816	45,026	25,790	56,421	36,060	20,361
小松島	98,960	61,274	37,686	136,911	74,785	62,126	99,360	59,346	40,014

5 労働者災害補償保険適用事業場数及び労働者数

昭和30年 徳島労働基準局調

区分 種別	昭和29年度末現在		成 立		消 滅		昭和30年度末現在		保険料収納 円
	事業場数	労働者数	事業場数	労働者数	事業場数	労働者数	事業場数	労働者数	
製造工業	1,657	28,512	145	1,442	163	1,326	1,639	28,628	25,668,911
鉱業	102	875	68	413	61	361	109	927	3,687,636
交通運輸業	27	979	11	41	10	66	28	954	1,299,754
建設事業	1,304	21,506	3,360	39,293	3,199	37,533	1,465	23,266	62,320,443
貨物取扱事業	326	3,246	71	294	13	48	384	3,492	7,232,987
林業	536	2,400	1,478	6,232	1,330	5,807	684	2,825	10,901,288
その他の事業	573	8,153	493	7,634	220	6,190	846	9,597	5,905,188
計	4,525	65,671	5,626	55,349	4,996	51,331	5,155	69,689	117,016,207

労働者災害補償費支払状況 昭和30年

区分 年別	件数	金額	備考
昭和29年	14,521	115,199,988	
昭和30年	12,770	112,999,987	
療養補償費	7,270	26,083,178	153,525日
休業補償費	4,879	25,576,003	124,680日
障害補償費	523	41,774,180	41日
遺族補償費	49	18,049,858	
葬料	48	1,115,860	
打切補償費	1	400,908	

6 失業保険の1(日雇)

昭和30年度 職業安定課調

Table with columns for year/month, number of establishments, insured persons, and insurance amounts. Includes data for 昭和28, 29, 30年度末 and 昭和30年 4月 to 12月, and 昭和31年 1月 to 3月.

6 失業保険の2(一般)

昭和30年

Table with columns for year/month, number of recipients, insurance benefit weeks, and total benefit amounts. Includes data for 昭和26, 27, 28, 29年度 and 昭和30年 1月 to 12月.

安定所別(一般) 昭和30年

Table showing unemployment insurance statistics by office (e.g., 徳島, 賀茂, 牟岐, 池田, 脇町, 鳴門, 小松島) with columns for recipients and benefit amounts.

(三) 労働争議

1 月別産業別、労働争議件数及び参加人員 昭和30年 労政課調

Table showing labor dispute statistics by month and industry (e.g., 金属鉱業, 非金属鉱業, 食料品製造業, 木材及び木製品製造業, 家具及び建具製造業, 紡織業, 印刷及出版, 金属製品製造業, その他の製造業, 卸売及小売業, サービス業).

2 主要要求別、月別、産業別労働争議件数 昭和30年 労政課調

月別 産業別	要求項目	総 数	ベ-ス アツプ	協約締結	諸手当 支給	未払賃金 の支払	解雇反対	退職金 支給	その他
2 ヶ	—	—	—	—	—	—	—	—	—
3 ヶ	1	1	—	—	—	—	—	—	—
4 ヶ	—	—	—	—	—	—	—	—	—
5 ヶ	2	—	2	—	—	—	—	—	—
6 ヶ	1	1	—	—	—	—	—	—	—
7 ヶ	1	—	—	1	—	—	—	—	—
8 ヶ	3	—	1	—	1	—	—	—	1
9 ヶ	1	1	—	—	—	—	—	—	—
10 ヶ	5	2	1	—	—	—	2	—	—
11 ヶ	2	—	—	1	—	—	—	1	—
12 ヶ	3	3	—	—	—	—	—	—	—
総 数	19	8	4	2	1	—	2	1	1
金 属 鉱 業	1	1	—	—	—	—	—	—	—
非 金 属 鉱 業	3	2	—	—	1	—	—	—	—
食 料 品 製 造 業	3	—	1	1	—	—	—	—	1
木 材 及 木 製 品 製 造 業	3	1	1	—	—	—	1	—	—
家 具 及 建 具 製 造 業	1	1	—	—	—	—	—	—	—
紡 織 業	1	1	—	—	—	—	—	—	—
印 刷 及 出 版 業	1	—	—	—	—	—	1	—	—
金 属 製 品 製 造 業	2	1	—	—	—	—	—	1	—
そ の 他 の 製 造 業	2	—	2	—	—	—	—	—	—
卸 売 及 小 売 業	1	—	—	1	—	—	—	—	—
サ-ビ-ス 業	1	1	—	—	—	—	—	—	—
総 数	19	8	4	2	1	—	2	1	1

3 形態別、月別、産業別労働争議件数及び参加人員調

昭和30年 労政課調

月別 産業別	形態別	総 数		争 議 行 為 を 伴 っ た も の						争 議 行 為 を 伴 わ ない も の	
		件 数	参 加 人 員	総 数		罷 業		工 場 閉 鎖		件 数	参 加 人 員
				件 数	参加人員	件 数	参加人員	件 数	参加人員		
1 月	—	—	—	—	—	—	—	—	—	—	—
2 ヶ	—	—	—	—	—	—	—	—	—	—	—
3 ヶ	1	56	1	56	1	56	—	—	—	—	—
4 ヶ	—	—	—	—	—	—	—	—	—	—	—
5 ヶ	2	105	1	11	1	11	—	—	1	94	—
6 ヶ	1	20	1	20	1	20	—	—	—	—	—
7 ヶ	1	68	—	—	—	—	—	—	1	68	—
8 ヶ	3	129	1	20	1	20	—	—	2	109	—
9 ヶ	1	88	1	88	1	88	—	—	—	—	—
10 ヶ	5	1,112	3	1,058	3	1,058	—	—	2	54	—
11 ヶ	2	53	2	53	1	45	1	8	—	—	—
12 ヶ	3	228	2	112	2	112	—	—	1	116	—
総 数	19	1,859	12	1,418	11	1,410	1	8	7	441	—
金 属 鉱 業	1	67	1	67	1	67	—	—	—	—	—
非 金 属 鉱 業	3	96	3	96	3	96	—	—	—	—	—
食 料 品 製 造 業	3	167	1	84	1	84	—	—	2	83	—
木 材 及 木 製 品 製 造 業	3	167	1	11	1	11	—	—	2	156	—
家 具 及 建 具 製 造 業	1	88	1	88	1	88	—	—	—	—	—
紡 織 業	1	907	1	907	1	907	—	—	—	—	—
印 刷 及 出 版 業	1	14	—	—	—	—	—	—	1	14	—
金 属 製 品 製 造 業	2	69	2	69	1	61	1	8	—	—	—
そ の 他 の 製 造 業	2	188	—	—	—	—	—	—	2	188	—
卸 売 及 小 売 業	1	45	1	45	1	45	—	—	—	—	—
サ-ビ-ス 業	1	51	1	51	1	51	—	—	—	—	—
総 数	19	1,859	12	1,418	11	1,410	1	8	7	441	—

4 月別、産業別労働争議の結果調査 昭和30年 労政課調

月別 産業別	解決種別 争数件数	賞 徹		不 賞 徹		妥 協		未 解 決	
		件 数	参加人員	件 数	参加人員	件 数	参加人員	件 数	参加人員
			人		人		人		人
1 月	—	—	—	—	—	—	—	—	—
2 月	—	—	—	—	—	—	—	—	—
3 月	1	—	—	—	—	1	56	—	—
4 月	—	—	—	—	—	—	—	—	—
5 月	2	—	—	1	94	1	11	—	—
6 月	1	—	—	—	—	1	20	—	—
7 月	1	—	—	—	—	1	68	—	—
8 月	3	—	—	—	—	2	35	1	94
9 月	1	—	—	—	—	1	88	—	—
10 月	5	1	40	1	14	3	1,058	—	—
11 月	2	—	—	—	—	2	53	—	—
12 月	3	—	—	—	—	2	112	1	116
総 数	19	1	40	2	108	14	1,501	2	210
金 属 鉱 業	1	—	—	—	—	1	67	—	—
非 金 属 鉱 業	3	—	—	—	—	3	96	—	—
食 料 品 製 造 業	3	—	—	—	—	3	167	—	—
木 材 及 木 製 品 製 造 業	3	1	40	—	—	1	11	1	116
家 具 及 建 具 製 造 業	1	—	—	—	—	1	88	—	—
紡 織 業	1	—	—	—	—	1	907	—	—
印 刷 及 出 版 業	1	—	—	1	14	—	—	—	—
金 属 製 品 製 造 業	2	—	—	—	—	2	69	—	—
そ の 他 の 製 造 業	2	—	—	1	94	—	—	1	94
卸 売 及 小 売 業	1	—	—	—	—	1	45	—	—
サ ー ビ ス 業	1	—	—	—	—	1	51	—	—
総 数	19	1	40	2	108	14	1,501	2	210

20

衛 生

20 衛生

1 年別病院数 昭和30.12.31 医務課調

年 別	病 院									一 般 診 療 所	歯 科 診 療 所
	総 数	精神病院	結 核		らい 療養所	伝染病院	一 般 病 院				
			療養所	療養所			計	20~49床	50~99床	100床	
昭 和 26 年	35	1	5	—	—	29	…	…	…	464	184
27 年	45	1	5	—	—	39	…	…	…	476	181
28 年	46	1	2	—	1	42	…	…	…	449	181
29 年	49	1	5	—	1	42	28	7	7	462	182
30 年	51	1	5	—	1	44	29	8	7	462	184

2 年別医療関係者数 昭和30.12.31 医務課調

年 別	医 師		歯 科 医 師		薬 剤 師		保 健 婦	助 産 婦	看 護 婦	あ ん ま 師	柔 道
	計	内 医 業 の 従 事 者	計	内 医 業 の 従 事 者	計	内 実 務 に 従 事 する も の					
昭 和 26 年	778	674	220	215	478	326	119	481	870	426	92
27 年	836	641	215	204	503	290	113	461	864	793	91
28 年	882	789	225	209	517	290	119	452	879	815	…
29 年	915	899	227	215	462	372	118	467	883	765	91
30 年	950	935	229	220	466	395	122	477	802	775	84

3 主要死因別死亡者数 (単位=人) 昭和30年 医務課調

年 別 月 別	病 名	死 亡 者 総 数	結 核			梅毒及び その続発 性	腸チフス	赤 痢	ジフテ リア	百日咳	髄膜炎 菌感染	急性灰 白髄炎
			総 数	呼吸器系 の結核	系 結核							
昭 和 29 年		8,396	589	498	91	34	1	78	3	21	—	7
昭 和 30 年		8,161	559	478	81	44	2	37	12	9	1	5
	1 月	898	50	45	5	7	—	1	1	2	—	—
	2 月	809	49	41	8	4	—	—	3	—	—	1
	3 月	765	49	40	9	4	—	1	—	1	—	1
	4 月	698	43	34	9	4	—	1	1	—	—	1
	5 月	640	59	50	9	1	—	2	1	2	—	—
	6 月	572	49	44	5	1	—	1	—	1	—	—
	7 月	584	44	37	7	3	—	5	—	—	—	—
	8 月	603	49	42	7	4	1	7	—	—	—	—
	9 月	612	37	31	6	0	1	7	—	—	—	1
	10 月	625	42	36	6	5	—	6	2	—	1	—
	11 月	665	44	37	7	8	—	6	1	2	—	1
	12 月	690	44	41	3	3	—	—	3	1	—	—

罹患者率算出方法

(月別)

$$\frac{\text{事件発生数} \times \frac{365}{\text{初月の日数}}}{32 \text{年人口}} \times 10,000 = \text{罹患者率}$$

(年)

$$\frac{\text{事件発生数}}{\text{人口}} \times 10,000 = \text{罹患者率}$$

3 主要死因別死亡者数 (続)

年別 月別	病名	麻疹	発疹チフス 及びその他の のソケツチ ア病	マラリヤ	バラ チウス	癩	破傷風	日本脳炎	悪性 新生物	糖尿病	貧血	中枢神経 系血管 損傷
昭和29年		15	—	—	—	—	12	12	733	35	9	1,024
昭和30年		36	—	—	—	1	6	26	715	40	14	1,105
1月		1	—	—	—	—	1	—	64	2	3	109
2月		2	—	—	—	—	—	—	53	3	—	121
3月		6	—	—	—	1	1	—	65	1	—	91
4月		5	—	—	—	—	—	—	53	1	2	99
5月		4	—	—	—	—	—	—	54	4	1	79
6月		8	—	—	—	—	—	1	65	5	—	78
7月		6	—	—	—	—	1	3	58	4	—	59
8月		3	—	—	—	—	1	18	66	1	—	79
9月		1	—	—	—	—	—	3	68	6	1	84
10月		—	—	—	—	—	—	—	58	4	3	92
11月		—	—	—	—	—	1	—	62	7	1	89
12月		—	—	—	—	—	1	1	49	2	3	125

3 主要死因別死亡者数 (続)

年別 月別	病名	髄膜炎	リュウ マチ熱	心臓疾患	インフル エンザ	肺炎	気管支炎	胃及び十 二指腸の 潰瘍	虫垂炎	腸閉塞及 びヘルニ ア	胃炎十二 指腸炎及 び大腸炎	腎炎及び ネフロー ゼ
昭和29年		37	11	675	3	344	156	171	18	79	406	210
昭和30年		37	7	691	13	338	159	120	18	63	366	216
1月		5	—	73	2	59	26	16	—	9	23	26
2月		5	1	75	3	54	22	10	2	4	31	30
3月		3	1	71	1	46	16	12	2	4	31	13
4月		2	—	75	6	34	10	14	—	2	22	21
5月		3	1	58	1	29	17	8	3	1	22	17
6月		1	1	40	—	13	12	8	—	8	27	15
7月		4	—	36	—	15	10	10	1	8	37	20
8月		3	1	44	—	11	7	7	—	3	45	8
9月		2	—	52	—	14	8	7	3	11	33	17
10月		5	1	55	—	23	12	7	2	2	32	16
11月		3	1	57	—	14	9	13	3	6	42	13
12月		1	—	55	—	24	10	8	2	5	21	20

3 主要死因別死亡者数 (続)

年別 月別	病名	妊娠分娩 及び産褥 の合併症	先天奇形	出生時の損 傷分娩後、 窒息及び肺 梗拡張	精神病的 ない老衰 並びに 診断名不適 及び不明 の原因	脚気	自動車 事故	不慮の 事故	自殺及び 自傷	他殺及び 戦争行為	その他の 全死因
昭和29年		40	42	15	1,227	13	57	404	160	19	1,736
昭和30年		34	52	16	1,173	11	60	345	211	21	1,600
1月		4	4	2	157	1	7	28	14	2	199
2月		4	5	2	130	2	—	21	16	1	155
3月		2	4	2	119	1	12	33	18	4	149
4月		3	4	1	100	—	5	20	33	3	133
5月		3	5	1	88	1	2	32	19	2	120
6月		4	3	—	83	1	4	24	14	1	104
7月		3	4	1	75	2	4	42	30	3	96
8月		3	3	—	62	1	6	47	20	—	103
9月		2	5	1	80	—	7	22	12	2	125
10月		2	10	1	73	—	2	26	11	1	131
11月		—	4	1	102	1	3	24	12	—	135
12月		4	1	4	104	1	8	26	12	2	150

4 月別法定伝染病患者数及び罹患率(人口10,000に付) 昭和30年 医務課調

病名別	総数		1月		2月		3月		4月		5月		6月	
	患者数	罹患率	患者数	罹患率	患者数	罹患率	患者数	罹患率	患者数	罹患率	患者数	罹患率	患者数	罹患率
総数	894	10.1	54	7.1	46	6.8	34	4.5	40	5.5	32	4.2	62	8.5
赤痢	532	6.0	32	4.2	23	3.4	13	1.7	27	3.7	15	1.9	40	5.5
チフス	52	0.5	—	—	3	0.4	4	0.5	5	0.6	3	0.4	4	0.6
パラチフス	21	0.2	3	0.3	—	—	—	—	—	—	4	0.5	3	0.4
猩紅熱	41	0.4	4	0.5	3	0.4	5	0.6	1	0.1	—	—	4	0.6
ジフテリア	178	2.0	15	—	17	—	12	—	7	—	10	—	10	—
流行性 髄膜炎	1	0.0	—	—	—	—	—	—	—	—	—	—	—	—
日本脳炎	69	0.7	—	—	—	—	—	—	—	—	—	—	1	0.1

病名別	7月		8月		9月		10月		11月		12月	
	患者数	罹患率	患者数	罹患率	患者数	罹患率	患者数	罹患率	患者数	罹患率	患者数	罹患率
総数	101	13.4	183	24.3	134	18.4	64	8.5	79	10.8	65	8.6
赤痢	73	9.7	112	14.9	100	13.7	42	5.5	38	5.2	17	2.2
チフス	12	1.5	9	1.1	3	0.4	2	0.2	6	0.8	1	0.1
パラチフス	4	0.5	3	0.3	—	—	1	0.1	2	0.2	1	0.1
猩紅熱	—	—	—	—	1	0.1	2	0.2	11	1.5	10	1.3
ジフテリア	2	0.2	10	1.3	23	3.1	17	2.2	20	2.7	35	4.6
流行性 髄膜炎	—	—	1	0.1	—	—	—	—	—	—	—	—
日本脳炎	10	1.3	48	6.3	7	0.9	—	—	2	0.2	1	0.1

5 その他の伝染病 (人口10,000に付) 昭和30年 医務課調

月別 病名別	総 数		1 月		2 月		3 月		4 月		5 月		6 月	
	患者数	罹患率	患者数	罹患率	患者数	罹患率	患者数	罹患率	患者数	罹患率	患者数	罹患率	患者数	罹患率
総 数	5,392	64.3	209	27.8	528	78.1	501	66.7	417	47.4	759	99.7	788	108.5
マラリア	1	0.0	—	—	—	—	—	—	—	—	1	0.1	—	—
麻疹	1,167	13.2	12	1.5	239	35.3	135	17.9	91	12.5	175	23.3	353	48.6
流行性感冒	117	1.3	6	0.7	2	0.2	15	1.9	3	0.4	10	1.3	7	0.9
急性灰白髄炎	368	4.0	—	—	6	0.8	100	13.3	12	1.6	237	31.4	9	1.1
破傷風	35	0.4	2	0.2	1	0.1	4	0.5	4	0.6	5	0.6	8	1.0
傷風	8	0.0	1	0.1	—	—	1	0.1	1	0.1	—	—	2	0.2
肺炎	—	—	—	—	—	—	—	—	—	—	—	—	—	—
産褥	3,316	37.7	178	23.7	249	36.8	236	31.4	277	38.1	305	40.6	315	43.4
結核	8	0.0	2	0.2	—	—	2	0.2	2	0.2	1	0.1	1	0.1
トラコーマ	372	4.2	8	1.0	31	4.5	8	1.0	27	3.7	25	3.3	93	12.8

月別 病名別	7 月		8 月		9 月		10 月		11 月		12 月	
	患者数	罹患率	患者数	罹患率	患者数	罹患率	患者数	罹患率	患者数	罹患率	患者数	罹患率
総 数	564	75.2	431	57.4	361	49.7	271	36.1	278	37.0	285	37.9
マラリア	—	—	—	—	—	—	—	—	—	—	—	—
麻疹	89	11.8	17	2.2	4	0.6	1	0.1	13	1.7	38	5.0
流行性感冒	16	2.1	32	4.2	7	0.9	—	—	4	0.6	15	1.9
急性灰白髄炎	2	0.2	—	—	—	—	1	—	—	—	1	—
傷風	4	0.5	2	0.2	2	0.2	—	—	2	0.2	1	0.1
肺炎	—	—	2	0.2	—	—	—	—	1	0.1	—	—
産褥	—	—	—	—	—	—	—	—	—	—	—	—
結核	387	51.5	326	43.4	332	45.7	255	33.9	247	34.0	209	27.8
トラコーマ	66	8.7	52	6.9	16	2.1	14	1.8	11	1.5	21	2.7

6 性病 (人口10,000に付) 昭和30年 医務課調

月別 病名別	総 数		1 月		2 月		3 月		4 月		5 月		6 月	
	患者数	罹患率	患者数	罹患率	患者数	罹患率	患者数	罹患率	患者数	罹患率	患者数	罹患率	患者数	罹患率
総 数	1,843	20.9	109	14.5	113	16.7	158	21.0	260	35.8	166	22.1	145	19.9
梅毒	451	5.1	32	4.2	23	3.4	41	5.4	63	8.6	39	5.1	39	5.3
りん病	1,284	14.6	75	9.9	86	12.7	112	14.9	169	23.2	120	15.9	95	13.0
軟性下かん	105	1.1	2	0.2	4	0.5	5	0.6	27	3.7	7	0.9	11	1.5
そけいりんば 肉芽しゅ症	3	0.0	—	—	—	—	—	—	1	0.1	—	—	—	—

月別 病名別	7 月		8 月		9 月		10 月		11 月		12 月	
	患者数	罹患率	患者数	罹患率	患者数	罹患率	患者数	罹患率	患者数	罹患率	患者数	罹患率
総 数	169	22.5	185	24.6	111	15.2	146	19.4	109	15.0	172	22.9
梅毒	44	5.8	42	5.5	23	3.1	43	5.7	31	4.1	31	3.9
りん病	108	14.3	132	17.5	85	11.7	97	12.9	75	10.3	130	17.3
軟性下かん	16	2.1	11	1.4	3	0.4	6	0.7	3	0.4	10	1.3
そけいりんば 肉芽しゅ症	1	0.1	—	—	—	—	—	—	—	—	1	0.1

21

選 擧

21 選挙

(一) 衆議院議員総選挙

選挙管理委員会調

1 立候補者調

昭和30年2月27日執行

氏名	党派	新前別	住所	職業	生年月日	得票数	備考
真鍋 勝	自由党	元	東京都世田ヶ谷区弦巻町1の208	私立学校長	明 14.12.20	21,009	
依瀬 勝邦	日本社会党(右)	新	徳島市大道1丁目4の4番地	政党役員	大 6. 5.15	19,585	
河部 五郎	日本社会党(左)	前	徳島市徳島町3丁目16番地	弁護士	明 37. 3.19	49,114	当選
三木 武夫	日本民主党	前	東京都武蔵野市吉祥寺町185番地	著述業	明 40. 3.17	67,849	当選
生田 宏一	自由党	前	徳島県名西郡石井町大字石井480番地	農業	明 38. 8. 3	34,200	当選
小笠 公昭	日本民主党	前	東京都世田ヶ谷区羽根木町1674番地	会社重役	明 37.12.16	35,574	当選
秋田 大助	日本民主党	元	東京都杉並区神明町102番地	会社重役	明 39. 1.14	64,045	当選
岡田 勢一	日本民主党	前	兵庫県芦屋市平田町32番地	会社重役	明 25. 8. 1	30,605	次点
田村 秀吉	自由党	元	東京都豊島区雑司ヶ谷町5の743	弁護士、税理士	明 28. 4.25	13,750	
大栗 清実	日本共産党	新	徳島県那賀郡富岡町大字上荒井字楠前町15番地	医師	明 35. 1. 1	—	辞退

2 投票結果調

昭和30年2月27日

区分	当日の有権者			投票者数			棄権者数			投票率		
	男	女	計	男	女	計	男	女	計	男	女	計
郡市村別	人	人	人	人	人	人	人	人	人	%	%	%
総数	234,990	261,341	496,331	175,132	164,121	339,253	59,858	97,220	157,078	74.53	62.80	68.35
市計	64,265	75,339	139,604	44,702	43,759	88,461	19,563	31,580	51,143	69.52	58.08	63.35
徳島市	43,337	50,904	94,241	29,086	27,950	57,036	14,251	22,954	37,205	67.07	54.90	60.49
鳴門市	12,781	14,578	27,359	9,470	9,400	18,870	3,311	5,178	8,489	74.09	64.48	68.97
小松島市	8,147	9,857	18,004	6,146	6,409	12,555	2,001	3,448	5,449	75.44	65.02	69.73
勝浦郡	4,623	4,759	9,382	3,551	2,780	6,331	1,072	1,979	3,051	76.81	58.42	67.48
生比奈村	1,184	1,221	2,405	899	750	1,649	285	471	756	75.93	61.43	68.57
高橋瀬原村	1,668	1,795	3,463	1,375	1,167	2,542	293	628	921	82.43	65.01	73.40
高橋瀬原村	733	722	1,455	566	385	951	167	337	504	77.22	53.32	65.36
高橋瀬原村	1,038	1,021	2,059	711	478	1,189	327	543	870	68.50	46.82	57.75
名東郡	5,831	6,211	12,042	4,148	3,384	7,532	1,683	2,827	4,510	71.25	54.48	62.55
佐那内村	1,464	1,482	2,946	1,187	953	2,140	277	529	806	81.08	64.30	72.64
国府町	4,367	4,729	9,096	2,961	2,431	5,392	1,406	2,298	3,704	67.80	51.41	59.28
名西郡	12,970	13,922	26,892	10,046	8,682	18,728	2,924	5,240	8,164	77.47	62.38	69.64
石井町	1,764	2,028	3,792	1,359	1,386	2,745	405	642	1,047	77.04	68.34	72.39
高瀬原村	1,144	1,214	2,358	941	847	1,788	203	367	570	82.26	69.77	75.82
高瀬原村	1,159	1,309	2,468	905	802	1,707	254	507	761	78.08	61.27	69.17
高瀬原村	1,031	1,120	2,151	856	749	1,605	175	371	546	83.03	66.88	74.62
高瀬原村	1,285	1,427	2,712	950	768	1,718	335	659	994	73.93	53.82	63.35
高志村	950	1,106	2,056	764	660	1,424	186	446	632	80.42	59.67	69.26
高志村	1,735	1,804	3,539	1,311	1,122	2,433	424	682	1,106	75.56	62.20	68.75
高志村	971	977	1,948	745	582	1,327	226	395	621	76.73	57.57	68.12
高志村	1,061	1,111	2,172	756	580	1,336	305	531	836	71.25	52.21	61.51
高志村	566	534	1,100	455	370	825	111	164	275	80.39	69.29	75.00
下分上山村	1,304	1,292	2,596	1,004	816	1,820	300	476	776	77.99	63.16	70.11

2 投票結果調 (続)

Table with columns for district (区分), voters (当日の有権者), voters count (投票者数), voters count (乗権者数), and voting rate (投票率). Rows include various municipalities like 那賀郡, 坂野町, 見橋村, etc.

2 投票結果調 (続)

Table with columns for district (区分), voters (当日の有権者), voters count (投票者数), voters count (乗権者数), and voting rate (投票率). Rows include various municipalities like 阿波郡, 柿島村, 久伊村, etc.

3 開票結果調 昭和30年2月27日執行

市町村別	真鍋 勝	広瀬 勝邦	阿部 五郎	三木 武夫	生田 宏一	小笠 公彌	秋田 大助	岡田 勢一	田村 秀吉	投票総数	有効投票	無効投票	無効投票率
総 数	21,009	19,585	49,114	67,849	34,200	35,574	64,045	30,605	13,750	339,247	335,731	3,516	1.04
市 計	1,534	6,466	15,952	17,850	7,855	9,742	13,940	11,522	2,885	88,458	87,746	712	0.80
徳島市	1,229	3,789	10,316	9,745	5,179	6,244	9,339	8,778	2,049	57,033	56,668	365	0.64
鳴門市	154	1,241	3,127	5,963	1,630	1,239	3,575	1,264	471	18,870	18,664	206	1.09
小松島市	151	1,436	2,509	2,142	1,046	2,259	1,026	1,480	365	12,555	12,414	141	1.12
勝浦郡	26	544	1,196	1,716	643	779	397	676	295	6,331	6,272	59	0.93
生比奈村	5	188	347	353	162	346	68	110	48	1,649	1,627	22	0.13
横瀬原村	8	257	498	775	161	267	139	292	126	2,542	2,523	19	0.75
高福村	6	43	153	223	153	55	109	163	35	951	940	11	1.12
高福村	7	56	198	365	167	111	81	111	86	1,189	1,182	7	0.59
名東郡	232	328	1,611	1,421	1,246	619	746	1,132	135	7,532	7,470	62	0.82
佐那河内村	25	89	601	399	387	122	152	285	64	2,140	2,124	16	0.75
国府町	207	239	1,010	1,022	859	497	594	847	71	5,392	5,346	46	0.85
名西郡	194	1,031	2,292	4,152	6,010	568	1,668	2,328	239	18,728	18,502	226	1.21
石井町	11	190	270	240	1,291	82	325	282	33	2,745	2,724	21	0.77
浦原村	15	134	186	238	636	36	173	334	28	1,788	1,780	8	0.45
高藍川村	26	150	252	240	398	46	99	436	34	1,707	1,681	26	1.52
高川村	74	78	185	306	434	126	166	198	15	1,605	1,582	23	1.44
高川村	26	131	266	184	657	48	150	228	10	1,718	1,700	18	1.05
高阿上村	18	86	247	539	238	38	159	81	4	1,424	1,410	14	0.98
阿上村	5	59	224	709	875	63	185	215	53	2,433	2,388	45	1.85
分上村	6	92	166	368	235	35	192	194	24	1,327	1,312	15	1.1
神龜野村	5	53	246	309	459	48	72	95	33	1,336	1,320	16	1.20
神龜野村	6	9	79	303	288	12	38	67	10	825	812	13	1.57
下分上山村	2	49	171	716	499	34	109	198	15	1,820	1,793	27	1.48
那賀郡	477	2,278	8,415	4,588	3,018	17,591	2,221	1,865	6,710	47,735	47,163	572	1.20
坂野町	14	238	541	312	75	1,904	74	297	95	3,607	3,550	57	1.58
今羽平富	4	33	129	52	19	2,072	13	22	14	2,366	2,358	8	0.34
羽平富	40	335	509	308	104	1,738	157	68	132	3,421	3,391	30	0.88
島岡町	17	138	677	151	347	1,412	82	64	99	3,025	2,987	38	1.26
島岡町	74	545	2,303	829	661	4,295	589	454	904	10,783	10,654	129	1.20
見能林村	47	110	746	291	152	1,116	115	138	418	3,192	3,133	59	1.85
能林村	41	82	186	189	235	601	130	105	512	2,114	2,081	33	1.56
井野町	10	87	400	118	138	301	58	54	512	1,696	1,678	18	1.06
井野町	85	113	190	165	323	592	329	48	312	2,173	2,157	16	0.74
井野町	12	110	536	255	121	740	196	53	368	2,410	2,391	19	0.79
新野町	40	85	369	84	53	185	156	30	1,900	2,915	2,902	13	0.45
野敷町	48	129	501	298	123	603	89	131	297	2,257	2,219	38	1.68

3 開票結果調 (続)

市町村別	真鍋 勝	広瀬 勝邦	阿部 五郎	三木 武夫	生田 宏一	小笠 公彌	秋田 大助	岡田 勢一	田村 秀吉	投票総数	有効投票	無効投票	無効投票率
相延日宮坂	9	19	151	125	17	300	20	42	149	840	832	8	0.95
生野谷村	3	24	187	323	31	300	39	23	247	1,196	1,177	19	1.59
野浜州村	7	37	128	150	40	363	25	61	150	971	961	10	1.03
野浜州村	15	72	348	300	148	475	72	67	150	1,672	1,647	25	1.49
野浜州村	1	17	91	77	52	107	19	19	122	511	505	6	1.17
沢平上木	2	6	60	74	6	74	7	11	42	283	282	1	0.35
沢平上木	4	35	132	243	94	103	22	58	102	805	793	12	1.51
沢平上木	4	21	63	87	120	74	8	38	49	466	464	2	0.43
沢平上木	1	42	168	157	159	236	21	82	136	1,032	1,001	31	3.00
海部郡	683	1,112	3,296	4,076	2,745	2,644	1,186	1,883	2,286	20,143	19,911	232	1.15
由日赤牟浅	27	160	508	261	589	570	112	240	474	2,984	2,941	43	1.44
由日赤牟浅	20	120	647	561	239	276	406	160	287	2,740	2,716	24	0.88
由日赤牟浅	30	95	228	423	171	251	137	129	229	1,713	1,693	20	1.17
由日赤牟浅	251	270	498	1,000	710	345	163	478	226	3,971	3,941	30	0.76
由日赤牟浅	10	47	263	230	112	76	52	361	225	1,398	1,376	22	1.57
川西川安	143	119	369	288	147	221	83	108	125	1,626	1,603	23	1.41
川西川安	22	106	167	221	125	105	61	52	143	1,014	1,002	12	1.18
川西川安	29	41	194	197	190	221	53	97	198	1,241	1,220	21	1.69
川西川安	20	60	252	315	156	114	38	36	111	1,119	1,102	17	1.52
川西川安	131	94	170	580	306	465	81	222	268	2,337	2,317	20	0.86
板野郡	456	3,321	4,566	16,901	3,438	2,163	3,550	2,367	469	37,646	37,231	415	1.10
北浜北川	14	160	236	712	131	195	181	98	18	1,769	1,745	24	1.36
北浜北川	106	475	710	793	323	240	254	157	41	3,146	3,099	47	1.49
北浜北川	9	222	314	1,130	227	147	285	278	75	2,722	2,687	35	1.29
北浜北川	70	496	381	1,194	154	252	449	522	37	3,613	3,555	58	1.61
北浜北川	46	255	390	1,182	167	167	239	226	37	2,725	2,709	16	0.59
志住坂藤板	12	151	197	795	185	411	145	157	24	2,103	2,077	26	1.24
志住坂藤板	53	96	216	626	242	211	110	149	26	1,753	1,729	24	1.37
志住坂藤板	17	292	401	887	374	97	449	187	37	2,766	2,741	25	0.90
志住坂藤板	18	123	399	1,145	233	119	165	119	39	2,382	2,360	22	0.93
志住坂藤板	36	342	661	2,513	673	194	839	192	73	5,578	5,523	55	0.99
大一級御	13	239	307	1,100	168	26	143	44	22	2,074	2,062	12	0.58
大一級御	43	70	149	1,819	258	26	163	137	13	2,699	2,678	21	0.78
大一級御	9	362	132	1,140	260	51	95	68	23	2,158	2,140	18	0.83
大一級御	10	38	73	1,865	43	27	33	33	4	2,158	2,126	32	1.48
阿波郡	756	501	2,821	6,695	2,162	351	2,738	1,160	155	17,546	17,329	217	1.24
柿土八市大	55	83	517	806	187	38	194	476	19	2,406	2,375	31	1.29
柿土八市大	90	67	183	1,437	274	36	226	104	15	2,460	2,432	28	1.14
柿土八市大	57	53	153	518	421	38	192	102	19	1,577	1,553	24	1.52
柿土八市大	359	98	384	869	174	39	312	161	14	2,431	2,410	21	0.86
柿土八市大	51	54	263	1,072	242	15	274	111	17	2,126	2,099	27	1.27
久伊林	33	72	353	802	276	17	449	107	10	2,152	2,119	33	1.53
久伊林	26	38	346	736	192	49	497	50	15	1,965	1,949	16	0.81
久伊林	85	36	622	445	396	119	594	49	46	2,429	2,392	37	1.52

3 開票結果調 (続)

氏名別 市町村別	真鍋 勝	広瀬 勝邦	阿部 五郎	三木 武夫	生田 宏一	小笠 公昭	秋田 大助	岡田 勢一	田村 秀吉	投票 総数	有効 投票	無効 投票	無効 投票率
麻 穂 郡	686	1,124	3,289	3,599	2,536	482	4,326	6,084	270	22,601	22,396	205	0.91
鴨川町	229	475	1,248	1,077	946	221	857	4,027	142	9,274	9,222	52	0.56
島川町	91	272	482	788	332	57	878	676	45	3,653	3,621	32	0.88
山郷村	146	288	1,078	1,079	750	167	1,244	951	36	5,825	5,739	86	1.48
美木屋平村	39	38	216	274	218	16	545	301	6	1,666	1,653	13	0.78
	181	51	265	381	290	21	802	129	41	2,183	2,161	22	1.01
美 馬 郡	13,110	1,290	2,635	3,478	2,467	380	9,817	951	112	34,522	34,240	282	0.82
脇江町	557	143	342	376	308	55	1,317	112	19	3,249	3,229	20	0.62
原倉里町	747	106	195	719	401	125	1,078	79	9	3,499	3,459	40	1.14
郡重	1,450	111	249	222	263	18	680	65	9	3,113	3,072	41	1.32
	2,232	127	192	100	287	26	331	28	14	3,363	3,337	26	0.77
	1,177	105	73	110	141	44	882	90	1	2,641	2,623	18	0.68
半八町	1,480	117	347	229	216	12	887	128	2	3,438	3,418	20	0.58
千代村	653	65	140	135	128	2	417	26	4	1,588	1,570	18	1.13
光山	1,625	176	262	113	74	25	566	135	17	3,011	2,993	18	0.60
山字	629	48	85	135	194	20	564	72	6	1,766	1,753	13	0.74
一	553	50	197	691	273	10	696	53	6	2,555	2,529	26	1.02
三穴口	448	51	175	95	58	6	400	94	6	1,343	1,333	10	0.74
古	380	92	171	185	42	23	806	24	10	1,741	1,733	8	0.46
	935	54	98	215	27	11	481	36	6	1,872	1,863	9	0.48
	244	45	109	153	50	3	712	9	3	1,343	1,328	15	1.12
三 好 郡	2,855	1,590	3,041	3,383	2,080	255	23,456	637	174	38,005	37,471	534	1.41
三足	372	108	190	135	76	61	2,022	93	19	3,133	3,076	57	1.82
足	43	11	29	28	14	1	1,110	2	—	1,251	1,238	13	1.04
簗	263	97	123	119	81	6	1,675	10	9	2,415	2,383	32	1.33
簗	101	82	123	74	71	8	1,086	3	2	1,566	1,550	16	1.02
佐	288	129	304	283	83	5	1,785	51	12	2,981	2,940	41	1.38
山 城 谷 村	256	147	283	353	212	16	2,091	15	23	3,439	3,396	43	1.25
三 名 村	81	70	107	149	145	16	946	33	21	1,590	1,568	22	1.38
三 池 田	142	149	256	204	188	6	2,188	31	15	3,237	3,179	58	1.79
池 田	150	221	682	561	121	45	2,724	123	19	4,694	4,646	48	1.02
辻	158	131	190	184	214	4	1,436	33	6	2,383	2,356	27	1.13
井内谷村	160	79	63	164	44	3	1,159	15	3	1,724	1,690	34	1.97
加 茂 村	191	60	96	179	215	40	1,205	21	4	2,031	2,011	20	0.99
三 庄 村	345	86	175	215	135	30	1,874	37	7	2,952	2,904	48	1.63
東 祖 谷 山	135	48	256	460	136	7	928	146	10	2,159	2,126	33	1.53
西 祖 谷 山	170	172	164	275	345	7	1,227	24	24	2,450	2,408	42	1.71
町 村 計	19,475	13,119	33,162	49,999	26,345	25,832	50,105	19,083	10,865	250,789	247,985	2,804	1.13

4 党派別得票数調

区 分 市郡別	民 主	自 由	社 会 (左)	社 会 (右)	計
総 数	198,073	68,959	49,114	19,585	335,731
藤 島 市	34,106	8,457	10,316	3,789	56,668
霧 門 市	12,041	2,255	3,127	1,241	18,664
小 松 島 市	6,907	1,562	2,509	1,436	12,414
市 計	53,054	12,274	15,952	6,466	87,746
勝 浦 郡	3,568	964	1,196	544	6,272
名 東 郡	3,918	1,613	1,611	328	7,470
名 西 郡	8,716	6,463	2,292	1,031	18,502
郡 賀 郡	26,265	10,205	8,415	2,278	47,163
海 部 郡	9,789	5,714	3,296	1,112	19,911
板 野 郡	24,981	4,363	4,566	3,321	37,231
阿 波 郡	10,934	3,073	2,821	501	17,329
麻 植 郡	14,491	3,492	3,289	1,124	22,396
美 馬 郡	14,626	15,689	2,635	1,290	34,240
三 好 郡	27,731	5,109	3,041	1,590	74,711
郡 計	145,019	56,685	33,162	13,119	247,985

5 党派別立候補者当選者調

区 分	民 主	自 由	社 会 (左)	社 会 (右)	計
立 候 補 者 数	4	3	1	1	9
当 選 者 数	3	1	1	—	5

(二) 最高裁判所裁判官国民審査 昭和30年2月27日執行

1 最高裁判所裁判官国民審査投票結果 選挙管理委員会調

Table with columns: 区分, 当日の有権者数, 投票者数, 棄権者数, 投票率. Rows include 徳島市, 勝名郡, 板阿郡, etc.

2 最高裁判所裁判官国民審査開票結果 昭和30年2月27日執行

Table with columns: 区分, 罷免を可とするもの, 罷免を可としないもの, 投票総数, 有効投票数, 無効投票数, 無効投票率. Rows include 徳島市, 勝名郡, 板阿郡, etc.

(三) 知事選挙

1 立候補者調 選挙管理委員会調

Table with columns: 氏名, 党派, 新前元別, 住所, 職業, 生年月日, 得票数, 備考. Rows include 阿部 邦一, 原 菊太郎.

2 投票結果調 昭和30年4月23日執行

Large table with columns: 区分, 選挙当日の有権者数, 投票者数, 棄権者数, 投票率. Rows include 総数, 徳島市, 勝名郡, 板阿郡, etc.

2 投票結果調 (続)

区分 市町村別	選挙当日の有権者数			投票者数			棄権者数			投票率		
	男	女	計	男	女	計	男	女	計	男	女	計
応板住藍板	1,475	1,639	3,114	1,307	1,423	2,730	168	216	384	88.61	86.82	87.67
神東吉園	1,826	2,082	3,908	1,646	1,843	3,489	180	239	419	90.14	88.52	89.28
村町	1,213	1,276	2,489	1,066	1,025	2,091	147	251	398	87.88	80.33	84.01
板条成	1,730	1,928	3,658	1,560	1,612	3,172	170	316	486	90.17	83.61	86.71
町町	3,943	4,400	8,343	3,533	3,370	6,723	590	1,030	1,620	85.04	76.59	80.58
上土	3,858	4,253	8,111	3,282	3,411	6,693	576	842	1,418	85.07	80.20	82.52
	1,830	1,959	3,789	1,498	1,615	3,113	332	344	676	81.86	82.44	82.16
	3,071	3,263	6,334	2,740	2,843	5,583	331	420	751	89.22	87.13	88.14
阿波郡	10,651	11,415	22,066	8,425	8,143	16,568	2,226	3,272	5,498	79.10	71.34	75.08
柿島村	1,611	1,742	3,353	1,316	1,101	2,417	295	641	936	81.69	63.20	72.37
阿波村	4,553	4,780	9,333	3,463	3,464	6,927	1,090	1,316	2,406	76.06	72.47	74.22
	4,487	4,893	9,380	3,646	3,578	7,224	841	1,315	2,156	81.26	73.12	77.01
麻植郡	15,773	17,729	33,502	13,427	14,127	27,554	2,346	3,602	5,948	85.13	79.68	82.25
鳴川山美木	6,096	7,160	13,256	5,271	5,873	11,144	825	1,287	2,112	86.47	82.03	84.07
島島町	2,437	2,764	5,201	2,060	2,332	4,392	377	432	809	84.53	84.37	84.45
川郷村	4,109	4,627	8,736	3,555	3,893	7,448	554	734	1,288	86.52	84.14	85.26
山平村	1,455	1,471	2,926	1,205	1,060	2,265	250	411	661	82.82	82.06	77.41
木屋村	1,676	1,707	3,383	1,336	969	2,305	340	738	1,078	79.71	56.77	68.13
美馬郡	22,923	24,858	47,781	19,163	19,580	38,743	3,760	5,278	9,038	83.60	78.77	81.08
脇江岩郡重	2,027	2,449	4,476	1,661	1,976	3,637	366	473	839	81.94	80.69	81.26
原倉里	2,362	2,487	4,849	1,974	2,017	3,991	388	470	858	83.57	81.10	82.31
田代町	2,086	2,313	4,399	1,703	1,766	3,469	383	570	953	81.64	76.35	78.86
千光山	2,053	2,249	4,302	1,762	1,868	3,630	291	381	672	85.83	83.06	84.38
半八貞端一	1,601	1,724	3,325	1,461	1,560	3,021	140	164	304	91.26	90.49	90.85
穴吹町	2,128	2,367	4,495	1,820	1,970	3,790	308	397	705	85.53	83.23	84.32
	1,196	1,215	2,411	1,007	900	1,907	189	315	504	84.20	79.10	79.10
	1,786	2,030	3,816	1,574	1,812	3,386	212	218	430	88.13	89.26	88.73
	1,318	1,389	2,707	1,123	1,036	2,159	195	353	548	85.20	74.59	79.76
	1,991	1,974	3,965	1,553	1,340	2,893	438	634	1,072	78.00	67.88	72.95
三好郡	25,874	27,942	53,816	21,255	21,035	42,290	4,619	6,907	11,526	82.15	75.28	78.58
三野好町	2,164	2,405	4,569	1,848	1,884	3,732	316	521	837	85.40	78.34	81.58
三三好町	2,308	2,544	4,852	1,842	1,792	3,634	466	752	1,218	79.81	70.55	74.95
三三好町	936	1,051	1,987	840	892	1,732	96	159	255	89.74	84.87	87.17
馬地村	1,954	2,089	4,043	1,571	1,596	3,167	383	493	876	80.40	76.40	78.33
佐山城	2,547	2,790	5,337	2,077	2,030	4,107	470	760	1,230	81.55	72.76	76.35
三川池辻井	1,071	1,154	2,225	839	707	1,546	232	447	679	78.34	61.27	69.48
名郷田	2,274	2,418	4,692	1,799	1,802	3,601	475	616	1,091	79.11	74.52	76.75
内谷村	2,611	3,030	5,641	2,197	2,543	4,740	414	487	901	84.14	83.93	84.03
	1,351	1,525	2,876	1,121	1,269	2,455	165	256	421	87.79	83.21	85.36
	1,386	1,391	2,777	1,057	869	1,926	329	522	851	76.26	62.47	69.36
加三東西	1,269	1,506	2,775	1,086	1,207	2,293	183	299	482	85.58	80.15	82.63
茂庄山村	2,114	2,262	4,376	1,761	1,718	3,479	353	544	897	83.30	75.95	79.50
祖谷山村	2,228	2,052	4,280	1,690	1,303	2,993	538	749	1,287	75.85	63.50	69.93
	1,661	1,725	3,386	1,462	1,423	2,885	199	302	501	88.02	82.49	85.23
町村計	169,301	184,045	353,346	143,075	147,022	290,097	26,226	37,023	63,249	84.51	79.88	82.19

3 開票結果調 昭和30年4月23日執行

区分 市町村別	阿部邦一	原菊太郎	投票総数	有効投票数	無効投票数	無効投票率
	総数	112,027	278,442	499,313	390,469	18,844
市計	25,266	90,189	119,237	115,455	3,782	3.17
徳島市	16,895	60,375	79,401	77,270	2,131	2.68
徳門市	5,563	17,133	23,743	22,696	1,047	4.41
小松島市	2,808	12,681	16,093	15,489	604	3.74
勝浦郡	1,655	6,063	8,083	7,718	365	4.52
勝浦町	1,156	3,845	5,238	5,001	237	4.52
高福	325	892	1,235	1,187	48	3.81
福原	174	1,356	1,610	1,530	80	4.97
名東郡	2,991	7,053	10,528	10,044	484	4.60
佐那内村	672	1,665	2,448	2,337	111	4.53
河府町	2,319	5,388	8,080	7,707	373	4.61
名西郡	8,148	11,465	20,491	19,613	878	4.28
石井町	5,236	5,896	11,496	11,132	364	3.17
山井町	2,912	5,569	8,995	8,481	514	6.06
那賀郡	15,851	37,691	56,412	53,542	2,870	5.09
坂野町	909	3,245	4,422	4,154	268	6.06
今羽平富	594	1,609	2,407	2,203	204	8.48
羽平富	850	3,151	4,151	4,001	150	3.61
羽平富	1,015	2,520	3,696	3,535	161	4.36
羽平富	4,849	14,269	20,083	19,118	965	4.81
高松郡	5,020	4,666	10,198	9,686	512	5.02
高松郡	469	1,943	2,554	2,412	142	5.56
高松郡	162	699	887	861	26	2.93
高松郡	256	1,021	1,330	1,277	53	3.98
高松郡	286	683	1,021	969	52	5.69
宮木平上木	571	1,244	1,940	1,815	125	6.44
宮木平上木	121	747	910	868	42	4.62
宮木平上木	195	718	966	913	53	5.49
宮木平上木	186	331	541	517	24	4.44
宮木平上木	368	845	1,306	1,213	93	7.12
海部郡	7,370	14,346	22,467	21,716	751	3.34
由日赤牟海	1,271	2,169	3,573	3,440	133	3.72
由日赤牟海	753	2,185	2,984	2,938	46	1.54
由日赤牟海	733	1,046	1,859	1,779	80	4.30
由日赤牟海	1,829	2,611	4,578	4,440	138	3.01
由日赤牟海	1,162	3,175	4,510	4,337	173	3.84
海部町	857	1,480	2,432	2,337	95	3.91
海部町	765	1,680	2,531	2,445	86	3.40
板野郡	12,183	32,610	46,956	44,793	2,163	4.61
北堀松北	473	1,371	1,938	1,844	94	4.85
北堀松北	990	3,051	4,172	4,041	131	3.14
北堀松北	745	2,185	3,093	2,930	163	5.21
北堀松北	824	3,142	4,159	3,966	193	4.64

3 開 票 結 果 調 (続)

区 分	阿 部 邦 一	原 菊 太 郎	投 票 総 数	有 効 投 票 数	無 効 投 票 数	無 効 投 票 率
市町村別						
応板村	712	1,911	2,730	2,623	107	3.92
板住	875	2,175	3,172	3,050	122	3.85
住藍	965	2,402	3,489	3,367	122	3.50
藍板	696	1,263	2,091	1,959	132	6.31
上板	1,905	4,522	6,723	6,427	296	4.40
上土	1,957	4,446	6,693	6,403	290	4.33
土成	866	2,103	3,113	2,969	144	4.63
	1,175	4,039	5,583	5,214	369	6.61
阿波郡	5,188	10,257	16,564	15,445	1,119	6.76
柿島村	621	1,622	2,414	2,243	171	7.08
市阿	2,221	4,310	6,926	6,531	395	5.70
	2,346	4,325	7,224	6,671	553	7.66
麻植郡	8,764	17,567	27,550	26,331	1,219	4.42
鴨川山美木	4,425	6,417	11,144	10,842	302	2.71
島島川郷	1,279	2,878	4,388	4,157	231	5.26
町町村	1,710	5,361	7,448	7,071	377	5.06
屋平	490	1,641	2,265	2,131	134	5.92
	860	1,270	2,305	2,130	175	7.59
美馬郡	12,576	23,601	38,739	36,177	2,562	6.61
脇江岩郡	1,019	2,432	3,637	3,451	186	5.11
原倉里	1,060	2,662	3,991	3,722	269	7.23
郡重	1,378	1,840	3,469	3,218	251	7.24
	1,284	2,066	3,630	3,350	280	8.36
	1,438	1,428	3,020	2,866	154	5.09
半入貞端	1,064	2,495	3,790	3,559	231	6.09
千代	523	1,239	1,907	1,762	145	7.66
光山宇	1,377	1,828	3,386	3,205	181	5.35
一	845	1,184	2,158	2,029	129	5.98
	698	1,871	2,892	2,569	323	11.17
穴吹町	1,890	4,556	6,859	6,446	413	6.41
三好郡	12,035	27,600	42,236	39,635	2,601	6.27
三三三	1,166	2,433	3,732	3,599	133	3.56
三三三	956	2,512	3,534	3,478	56	4.29
佐山	451	1,169	1,732	1,530	192	5.89
馬城	430	2,513	3,167	2,943	224	7.07
山谷	947	2,896	4,107	3,843	264	6.43
三三三	386	1,054	1,546	1,440	106	6.86
三三三	867	2,495	3,601	3,362	239	6.64
池田	883	3,705	4,740	4,588	152	3.21
辻井	829	1,474	2,455	2,303	152	6.19
内谷	638	1,170	1,926	1,808	118	6.13
加三東	963	1,236	2,293	2,199	94	4.10
三東	1,121	2,036	3,475	3,157	318	9.15
祖谷	809	1,804	2,993	2,613	380	12.70
西谷	1,569	1,103	2,885	2,672	213	7.38
町村計	86,761	188,253	290,076	275,914	15,062	5.19

(四) 県 議 会 議 員 選 挙

1 立 候 補 者 調

選挙管理委員会調

選挙区	氏 名	党 派	新前 元別	住 所	職 業	生 年 月 日	得 票 数	備 考
徳島市	太田彌三郎	自由党	前	徳島市東新町1丁目8番地	会社社長(有限会社名劇)	明治29年2月3日	6,056	当選
	斎藤 英治	無所属	新	徳島市二軒屋町2丁目17番地	報国精麦工業株式会社々 長	明治41年9月11日	3,180	
	坂東 一男	社会党	新	徳島市八多町字野田坪84番地	国鉄職員	大正12年1月6日	7,100	当選
	中原 利行	無所属	新	徳島市中徳島町1丁目75番地	関西土建株式会社代表取 締役	明治34年2月10日	2,932	
	元木 太郎	無所属	前	徳島市上八万町中筋346番地	県議、建設業(元木建設 代表者)	明治41年6月28日	2,714	
	尾崎 富夫	無所属	新	徳島市新蔵町1丁目34番地	尾崎建設株式会社取締役	大正11年9月14日	5,683	当選
	藤川 忠義	日本民 主党	新	徳島市南内町1丁目39番地	三木武夫秘書	大正5年5月2日	4,860	当選
	井上 晋方	無所属	前	徳島市仲之町1丁目4番地の2	医師(徳島大学医学部内 科専攻生)	大正14年1月14日	6,268	当選
	中川 徳三	社会党	元	徳島市南内町3丁目35番地	無 職	明治35年7月23日	4,541	
	津川 義男	無所属	前	徳島市中通町1丁目30番地	会社重役(大易株式会社)	明治44年6月27日	4,602	次点
	中尾 健蔵	日本民 主党	前	徳島市助任橋2丁目2番地	会社役員(三和林業株式 会社取締役社長)	大正2年3月30日	7,112	当選
	中原 亀二	無所属	新	徳島市中徳島町3丁目17番地	タイヤ販売業	明治30年1月3日	4,428	
	川野 智広	自由党	新	徳島市住吉本町4丁目1番地	倉庫業(かわの倉庫)	大正5年2月20日	577	
	森 晃治	無所属	新	徳島市春日町251番地	農 業	明治32年5月19日	4,983	当選
	佐藤 喜男	無所属	前	徳島市福島本町2丁目12	社会役員(四鉄工業株式 会社取締役)	明治22年11月1日	2,294	
米田 久雄	無所属	前	徳島市津田町字中島1285番地 の1	会社社長	明治36年3月10日	5,292	当選	
福島 喜一	無所属	前	徳島市南二軒屋町3丁目	弁 護 士	明治27年7月16日	3,607		
奥 秋雄	日本共 産党	新	徳島市新佐古町6丁目15番地	政党役員	大正11年11月7日	331		
鳴門市	大山 秋男	日本民 主党	前	徳島市津田本町1丁目54番地	会社重役	明治38年12月16日	1,838	
	林 真幸	日本社 会党	元	鳴門市撫養町南浜字蛭子前東 26の5	農業兼運送業	明治44年6月5日	2,954	
	松本 清一	無所属	元	鳴門市瀬戸町明神字丸山85	酪農業(飲用牛乳販売)	明治26年4月3日	4,381	当選
	長町 清	無所属	前	鳴門市撫養町南浜字蛭子前西 4の1	印 刷 業	明治42年5月5日	4,110	次点
	武久 一	無所属	新	鳴門市撫養町岡崎字二等道路 11445の15	土木建築業	明治39年7月30日	4,019	
小松島市	川端 正雄	無所属	新	鳴門市撫養町斎田字岩崎95	医師(南海病院院長)	大正2年5月3日	5,511	当選
	佐 尹鎮	無所属	前	小松島市大字田野恩山寺山谷 101	農 業	明治31年7月20日	5,174	当選
	尾崎豊太郎	無所属	新	小松島市大字中郷字加藤34	農 業	明治29年3月25日	5,143	当選
勝浦郡	井内 光虎	無所属	前	小松島市大字小松島字北浜51	小松島漁業協同組合組合 長	明治38年1月25日	4,937	次点
	多田 稔	無所属	新	勝浦郡高針村大字正木字前田 12の1	農 業	明治34年7月30日	3,113	次点
名東郡	唐渡 昌二	無所属	新	勝浦郡勝浦町大字星谷字宮原 27	農 業	大正4年12月30日	4,475	当選
	山野 常雄	無所属	前	名東郡国府町東黒田字桜ノ本	県経済農協連会長	明治42年12月26日	3,849	次点
名東郡	川野 正一	無所属	元	名東郡国府町中128番地	会社社長	明治38年1月18日	4,029	当選
	榎本 義治	無所属	新	名東郡国府町日開700番地	味噌醤油醸造業	明治30年10月11日	2,320	

1 立候補者調 (続)

選挙区	氏名	党派	新前元別	住所	職業	生年月日	得票数	備考
名西郡	披田 竜一	無所属	新	名西郡石井町大字石井 343 番地	農業	明治42年2月1日	1,636	
	阿部 豊	無所属	新	名西郡石井町浦庄字上浦65番地	獣医師	明治35年9月18日	6,169	当選
	森本 鉄三	無所属	前	名西郡神山町下分今井398	会社重役	明治27年9月1日	6,524	当選
	新井 秀明	無所属	前	名西郡石井町浦庄字国夷 144 番地	農業(県植物防交協会長)	明治32年2月4日	3,891	次点
	堀口 晨	日本社会党	新	名西郡神山町上分門屋245の1	森林組合職員	明治37年4月4日	1,328	
那賀郡	中平 実	無所属	新	那賀郡木頭村大字出原字ナカヒラ22	農林業	明治43年10月13日	4,186	当選
	若林 義雄	無所属	前	那賀郡坂野町大字大林字本村 125	農業(会社重役)	明治29年1月30日	3,043	
	真木起志男	日本民主党	新	那賀郡坂野町大字和田島字松田新37の2	農業兼海運業	明治40年11月25日	2,357	
	岩浅 嘉門	無所属	新	那賀郡那賀町大字下福井字動動原36	瓦製造販売業	昭和3年3月29日	2,687	
	佐々 善作	無所属	新	那賀郡富岡町大字深瀬字大畝町79	農業	明治40年4月30日	4,670	当選
	国行 利雄	日本民主党	前	那賀郡羽ノ浦町大字中庄字市41の1	農業	明治33年10月6日	4,626	当選
	福本 幸雄	日本社会党	前	那賀郡富岡町大字才見字野中31	農業	明治36年2月27日	4,231	当選
	宮本 治平	無所属	新	那賀郡平島村大字中島 155 番地	現村長	明治33年12月11日	3,599	
	岩浅 晴一	無所属	前	那賀郡橋町下福井字中連95	県議会議員	明治25年7月27日	3,016	
	松崎 一行	無所属	新	那賀郡羽ノ浦町中の庄字ナガレ31	製材業	大正15年10月29日	2,583	
海部郡	横手鶴三郎	無所属	新	那賀郡富岡町大字中林字大浜 19	漁業	明治37年12月13日	5,052	当選
	糸林 寛行	無所属	新	那賀郡橋町字東仲浜118	農業	大正4年9月8日	3,921	次点
	伊東 董	日本民主党	前	那賀郡延野村大字吉野字イヤ谷21	会社重役	大正10年2月23日	6,053	当選
	清原 治義	無所属	新	那賀郡富岡町大字大野字小野 91の1	農業	明治20年11月25日	3,870	
	喜田 治与	日本民主党	新	海部郡牟岐町大字灘字大平間 73	農業	明治40年7月2日	5,171	当選
	森口 幸夫	無所属	前	海部郡由岐町東由岐字本村 19 6	会社重役(県会議長)	明治36年3月15日	7,752	当選
	板東 荘次	日本社会党	新	海部郡海南町大字馬谷 171	農業共済組合長	大正13年3月13日	3,862	
	榎富 実	自由党	前	海部郡牟岐町大字中村字本村 29の1	榎富水産株式会社々長	明治36年8月11日	5,018	次点
	久次米健太郎	無所属	前	板野郡藍園村奥野字原 134の1	味噌製造業	明治41年8月26日	5,515	当選
	谷口重太郎	日本民主党	新	板野郡板東町松原字東ハリ74の1	農業	明治32年2月15日	3,265	
板野郡	吉成 俊二	日本民主党	前	板野郡志村東貞方字貞光22 5番地	種苗商	明治33年2月1日	4,573	
	寺沢 勝	無所属	新	板野郡板東町川崎522番地	商業	昭和2年4月12日	502	
	阿部 幸二	日本社会党	前	板野郡堀江町池谷字中津44	農業	明治42年10月7日	5,625	当選
	七条 広文	無所属	新	板野郡上板町七条字元原 11	農協組合長	大正10年3月13日	5,690	当選
	佐野 盛一	日本民主党	前	板野郡上板町椎の本中村 267	農業	明治29年10月27日	4,956	次点
	黒田 治夫	無所属	新	板野郡板東町萩原字アコメン 72の1	無職	明治43年2月13日	2,818	
	中西タキノ	無所属	新	板野郡北島町鯛浜字向 52 合併地	無職	明治21年12月23日	6,105	当選
	古川 丈夫	日本民主党	前	板野郡土成町大字土成字美緑 94	農業	明治34年4月15日	5,838	当選

1 立候補者調 (続)

選挙区	氏名	党派	新前元別	住所	職業	生年月日	得票数	備考	
阿波郡	森 丈平	無所属	前	阿波郡市場町大字切幡字観音 172	農業	明治42年3月27日	4,692	当選	
	原田 武夫	無所属	前	阿波郡阿波町字早田343	農業	明治39年6月3日	6,421	当選	
	平岡 真澄	日本民主党	元	阿波郡市場町大字番美字原田 141	昭和恩金株式会社社員	明治26年2月2日	4,431	次点	
	川真田郁夫	無所属	前	麻植郡鴨島町鴨島520	会社重役	明治35年12月1日	5,799	当選	
	阿部 治	無所属	新	麻植郡川島町山田143	教員(徳島市城東中学校教諭)	明治41年5月10日	3,675		
麻植郡	松田 直一	無所属	新	麻植郡山川町大字大内483の2	三山村農協組合長	明治42年3月29日	806		
	岡本正一郎	日本民主党	前	麻植郡山川町字堤内48の1	薬剤師	明治34年10月17日	4,895	当選	
	曾我部光晴	無所属	新	麻植郡鴨島町敷地172	石灰業	明治40年10月11日	3,172		
	後藤田耕平	無所属	前	麻植郡山川町字翁喜古83	医師	明治36年7月22日	3,935	次点	
	中西 節也	無所属	元	麻植郡山川町川東72	医師	明治26年4月24日	4,350	当選	
美馬郡	折目 千助	無所属	前	美馬郡貞光町大字貞光字町84	酒造業	大正4年3月23日	7,240	当選	
	佐藤 章一	無所属	新	美馬郡穴吹町穴吹字井出端 1	酒造業及食料品工業	明治44年6月9日	5,991	当選	
	宮田 美信	無所属	元	美馬郡重溝村字竹の内	森林組合長	明治31年9月15日	5,596	次点	
	佐藤 正一	日本民主党	前	美馬郡江原町字拝原2402	農業	明治35年2月11日	5,730	当選	
	折目 哲雅	無所属	前	美馬郡貞光町大字貞光字野口 1の4	会社員	明治39年2月20日	4,201		
	森下 正伍	無所属	新	美馬郡里町字願勝寺10の11	商業	明治30年2月22日	-	辞退	
	内藤茂右衛門	無所属	前	美馬郡半田町字邊坂110番の3	木材業	明治38年11月25日	7,834	当選	
	広沢 芳長	無所属	新	美馬郡一守村字川又1044	農業	明治37年12月15日	110		
	三好郡	山口 一雄	無所属	前	三好郡依馬地村大字白地字井ノ久保1035	農業	大正6年6月14日	8,244	当選
		山口 周一	自由党	前	徳島市中前川町5丁目1の23	旭電機商事株式会社取締役	明治37年10月22日	4,209	次点
藤本兼太郎		無所属	前	三好郡三野町大字太刀野 1691	農業	明治27年12月15日	4,812	当選	
上尾 頼正		無所属	新	三好郡西祖谷山村字戸ノ谷 24 7	農業	明治35年7月5日	6,489	当選	
馬場儀太郎		無所属	新	三好郡辻町大字辻字辻231の2	会社々長	明治28年12月14日	4,803	当選	
山本 武芳		無所属	新	三好郡山城谷村大川特名 518 の3	自転車修理販売業	大正3年1月22日	4,089		
来代 芳亀		無所属	新	三好郡箸蔵村大字州津字藤ノ井576の2	農業	明治36年7月1日	4,480	当選	
松浦 忠市		無所属	新	三好郡三庄村大字中庄 1058	製材業	明治39年1月7日	2,794		

2 投票結果調 昭和30年4月23日執行

Table with 13 columns: 区分, 選挙当日の有権者数 (男, 女, 計), 投票者数 (男, 女, 計), 棄権者数 (男, 女, 計), 投票率 (男, 女, 計). Rows include 総数, 市計, 徳島市, 鳴門市, 小松島市, 勝浦郡, etc.

2 投票結果調 (続)

Table with 13 columns: 区分, 選挙当日の有権者数 (男, 女, 計), 投票者数 (男, 女, 計), 棄権者数 (男, 女, 計), 投票率 (男, 女, 計). Rows include 阿波郡, 美馬郡, 三好郡, 海部郡, etc.

3 開票結果調

昭和30年4月23日執行

Table with columns for candidates (e.g., 大田彌三郎, 斎藤英治) and rows for municipalities (e.g., 徳島市, 鳴門市, 小松島市, 勝浦郡, 名東郡, 名西郡) showing total votes, valid votes, and invalid votes.

3 開票結果調 (続)

Table with columns for candidates (e.g., 中平実, 若林義雄) and rows for municipalities (e.g., 賀郡, 海部郡, 坂野郡, 板野郡) showing total votes, valid votes, and invalid votes.

3 開票結果調 (続)

Table with 8 columns: 森 丈平, 原田 武夫, 平岡 真澄, 投票総数, 有効投票数, 無効投票数, 無効投票率. Rows include 阿波郡, 柿島村, 市島村, 阿波村, 計.

Table with 12 columns: 川真田郁夫, 阿部 治, 松田直一, 岡本正一郎, 曾我部光晴, 後藤田耕平, 中西節也, 投票総数, 有効投票数, 無効投票数, 無効投票率. Rows include 麻植郡, 鴨島町, 川島町, 山川村, 美木村, 計.

Table with 12 columns: 折目千助, 佐藤章一, 宮田美信, 佐藤正一, 折目香雅, 内藤茂右衛門, 広沢芳長, 投票総数, 有効投票数, 無効投票数, 無効投票率. Rows include 美馬郡, 臨江町, 原倉里, 都重, 半田町, 千代村, 八光村, 貞端村, 穴吹町, 計.

Table with 12 columns: 山口一雄, 山口周一, 藤本兼太郎, 上尾頼正, 馬場儀太郎, 山本武芳, 来代芳亀, 松浦忠市, 投票総数, 有効投票数, 無効投票数, 無効投票率. Rows include 三好郡, 三野町, 三好村, 三笠村, 三馬村, 三城村, 三谷村, 三池村, 三田村, 三内村, 三井村, 加茂村, 三庄村, 三谷村, 三山, 計.

4 党派別男女別候補者数調

Table with 11 columns: 党派別 (民主, 自由, 社会(左), 社会(右), 労働, 共産, 諸派, 無所属), 計. Rows include 男女別, 男, 女, 計.

5 党派別新前元別候補者数調

Table with 11 columns: 党派別 (民主, 自由, 社会(左), 社会(右), 労働, 共産, 諸派, 無所属), 計. Rows include 新前元別, 新, 前, 元, 計.

6 党派別男女別当選者数調

Table with 11 columns: 党派別 (民主, 自由, 社会(左), 社会(右), 労働, 共産, 諸派, 無所属), 計. Rows include 男女別, 男, 女, 計.

7 党派別新前元別当選者数調

Table with 11 columns: 党派別 (民主, 自由, 社会(左), 社会(右), 労働, 共産, 諸派, 無所属), 計. Rows include 新前元別, 新, 前, 元, 計.

8 党派別男女別得票数調

Table with 11 columns: 党派別 (民主, 自由, 社会(左), 社会(右), 労働, 共産, 諸派, 無所属), 計. Rows include 男女別, 男, 女, 計.

(五) 市町村長選挙

選挙管理委員会調

1 立候補者調

昭和30年

市町村名	執行月日	候補者氏名	党派	職業	年令	新前元別	得票数	当落	選挙執行理由	備考
麻植郡 山川町	1月30日	石本 宏一	無所属	農業	52	元	4,404	当	町村合併	
		幸田 昌三	〃	会社員	55	前	2,551	落		
麻植郡 美郷村	2月2日	井内 熊五郎	〃	農業	62	元	1,581	当	町村合併	
		下 利英	〃	〃	50	前	1,033	落		
名東郡 国府町	2月24日	原田 量之	〃	会社重役	59	元	3,067	当	町村合併	
		川野 正一	〃	会社社長	50	元	2,918	落		
		山上 銀次郎	〃	無職	52	前	2,169	〃		
		福田 勲	〃	桶業	48	新	6	〃		
麻植郡 川島町	3月13日	笹本 初太郎	〃	農業	62	元	1,740	当	町村合併	
		柴田 清平	〃	〃	58	新	1,159	落		
		後藤田 繁太郎	〃	〃	55	新	1,009	〃		
		大久保 米雄	〃	新聞社員	58	新	304	〃		
板野郡 板野町	3月16日	扶川 文雄	〃	農業	48	前	4,304	当	町村合併	
		根来 龜平	社会(左)	〃	56	前	2,998	落		
勝浦郡 勝浦町	3月20日	朝桐 猪平	無所属	無職	68	前		当	町村合併	無投票
三好郡 三好町	4月10日	秋田 仁平	〃	歯科医	54	前	1,765	当	町村合併	
		塚口 菊市	〃	農業	54	元	1,510	落		
		荒 恒義	〃	〃	52	新	877	〃		
海部郡 海南町	4月15日	岡川 和美	〃	〃	47	元	1,605	当	町村合併	
		福岡 鏡一	〃	〃	44	前	1,527	落		
		森下 当一	〃	〃	53	前	1,442	〃		
		川端 頼一	〃	物品小売業	43	新	208	〃		
海部郡 海部町	4月15日	佐藤 大吉	〃	海員	51	新	13	〃	町村合併	
		富田 潔	〃	農業	62	前	1,431	当		
阿波郡 市場町	4月20日	北川 義男	〃	〃	52	新	1,067	落	町村合併	
		湊 熊太郎	〃	農業	59	前	3,593	当		
美馬郡 穴吹町	4月30日	妹尾 鶴雄	〃	〃	43	新	3,324	落	町村合併	
		山田 三夫	〃	〃	42	前		当		
那賀郡 橋町	4月30日	門田 丈夫	〃	商業	55	新	5,242	当	町村合併	
		長尾 虎吉	〃	農業	72	新	4,774	落		

1 立候補者調 (続)

市町村名	執行月日	候補者氏名	党派	職業	年令	新前元別	得票数	当落	選挙執行理由	備考
那賀郡 木沢村	4月30日	川田 義則	無所属	林業	49	新	592	当	町村合併	
		中西 夏五郎	〃	農業	58	新	516	落		
阿波郡 阿波町	4月30日	割石 易次郎	〃	〃	46	元	4,661	当	町村合併	
		新居 是明	〃	〃	61	前	3,447	落		
徳島市	4月30日	長尾 新九郎	〃	市長	63	前	29,884	当	任期満了	
		山本 正雄	〃	製材業組合	48	新	27,851	落		
		横山 周次	〃	食糧協同組合理事長	55	新	24,281	〃		
鳴門市	4月30日	近藤 尚之	〃	製塩業	52	元	9,152	当	任期満了	
		横田 献太郎	〃	鳴門市長	52	前	8,026	落		
		伊藤 皆次郎	〃	海産物商	68	新	7,631	〃		
名東郡佐那河内村	4月30日	西岡 勝文	〃	現村長	39	前		当	任期満了	無投票
那賀郡 坂野町	4月30日	江東 一明	〃	医師	36	新	2,725	当	任期満了	
		西岡 源	〃	無職	65	前	1,936	落		
那賀郡 羽ノ浦町	4月30日	有吉 豊	〃	農業	50	新	1,801	当	任期満了	
		貴田 文次郎	〃	〃	59	元	1,490	落		
〃	4月30日	小倉 一八	〃	〃	44	新	1,004	〃		
		下司 善躬	〃	〃	49	新		当		
〃 鷲敷町	4月30日	大谷 訓実	〃	村長	43	前		当	任期満了	無投票
〃 延野村	4月30日	西本 敏男	〃	農業	51	新	840	当	任期満了	
		大原 伝	〃	〃	54	前	599	落		
〃 日野谷村	4月30日	田村 理一	〃	〃	45	前		当	任期満了	無投票
〃 宮浜村	4月30日	日野 虎吉	〃	林業	56	新		当	任期満了	無投票
〃 木頭村	4月30日	西竹 吉	〃	農業	46	新		当	任期満了	無投票
海部郡 日和佐町	4月30日	町 彌一	〃	町長	43	前		当	任期満了	無投票
		寺尾 喜三郎	〃	農業	57	前	2,239	当		
〃 穴喰町	4月30日	重田 重蔵	〃	〃	58	新	750	落		
		上原 安兵衛	〃	〃	51	元		当		
板野郡 北灘村	4月30日	小川 長利	〃	村長	48	前	1,975	当	任期満了	
〃 松茂村	4月30日	平島 賀喜太	〃	農業	56	新	1,379	落		
〃 北島町	4月30日	山田 正一	〃	〃	53	元		当	任期満了	無投票
〃 板東町	4月30日	近藤 麻一	〃	印刷業	56	新	2,158	当	任期満了	
		青野 森栄	〃	農業	58	新	1,367	落		
		圃山 靖助	〃	新聞記者	32	新	67	〃		

1 立 候 補 者 調 (統)

市 町 村 名	執行月日	候 補 者 氏 名	党 派	職 業	年 令	新前 元別	得 票 数	当 落	選挙執行 理 由	備 考
阿波郡 柿島村	4月30日	松岡量太郎	無所属	無職	64	前	897	当	任期满了	
		笠井嘉市郎	〃	農 業	57	新	809	落		
		片岡光三郎	〃	〃	70	元	712	〃		
		手東篤三郎	〃	会 社 員	55	元	612	〃		
麻植郡 木屋平村	4月30日	梅津虎之助	〃	村 長	60	前		当	任期满了	無投票
美馬郡 脇町	4月30日	重本賢一	〃	町 長	60	前		当	任期满了	無投票
〃 江原町	4月30日	井口貞夫	〃	町 長	49	前		当	任期满了	無投票
〃 岩倉町	4月30日	藤田武雄	〃	町 長	55	前	3,114	当	任期满了	
		真野一馬	〃	農 業	57	新	794	落		
〃 八千代村	4月30日	田岡栄大	〃	村 長	60	前	1,060	当	任期满了	
		岡本源太郎	〃	農協役員	57	新	1,014	落		
		吉田政雄	〃	農 業	55	新	115	〃		
		中村長造	〃	〃	57	新	26	〃		
〃 端山村	4月30日	宮久保琴一	〃	村 長	65	前	1,259	当	任期满了	
		古城福市	〃	農 業	58	新	1,236	落		
〃 一字村	4月30日	桑原龍三郎	〃	村 長	44	前		当	任期满了	無投票
三好郡 三野町	4月30日	原田義章	〃	農 業	53	前	2,516	当	任期满了	
		多田邦夫	〃	〃	42	新	1,588	落		
〃 山城谷村	4月30日	大野義平	〃	農 業	59	新	2,865	当	任期满了	
		森岡君平	〃	〃	55	前	2,049	落		
〃 三名村	4月30日	井下佐人	〃	村 長	58	前	1,261	当	任期满了	
		西宇淳	〃	会 社 社 長	28	新	788	落		
〃 三編村	4月30日	野田貞五郎	〃	村 長	59	前	2,249	当	任期满了	
		林友太郎	〃	農 業	55	新	2,057	落		
〃 井内谷村	4月30日	門家春一	〃	村 長	62	前	1,522	当	任期满了	
		大藤光正	〃	無 職	33	新	978	落		
〃 加茂町	4月30日	元木信夫	〃	町 長	43	前	1,689	当	任期满了	
		榎山義隆	〃	農 業	33	新	859	落		
〃 東祖谷山村	4月30日	喜田照太郎	〃	〃	70	元	2,301	当	任期满了	
		阿佐正勝	〃	村 長	45	前	1,562	落		
〃 西祖谷山村	4月30日	徳善正美	〃	農 業	65	前	1,667	当	任期满了	
		山田定市	〃	商 業	51	新	1,504	落		

1 立 候 補 者 調 (統)

市 町 村 名	執行月日	候 補 者 氏 名	党 派	職 業	年 令	新前 元別	得 票 数	当 落	選挙執行 理 由	備 考
那賀郡 平谷村	5月5日	湯浅正明	無所属	村 長	40	前		当	任期满了	無投票
坂野郡 一条町	5月5日	姫田忠助	〃	農 業	57	前	1,664	当	任期满了	
		中川邦一	〃	食品製造業	57	新	1,460	落		
		米沢直太	〃	農 業	50	前	5,069	当		
名西郡 石井町	5月5日	井上武雄	〃	〃	63	前	4,899	落		
		岡田才次郎	〃	製 麵 業	61	新	1,936	〃		
〃 神山町	5月8日	森定雄	〃	農 業	56	前		当	町村合併	無投票
		納田徳雄	〃	〃	55	前	3,097	当		
坂野郡 上板町	5月8日	清水亨一	〃	無 職	47	元	2,310	落		
		加川森一	〃	木 材 業	57	前	1,725	〃		
		富永营市	共産党	労 働	50	新	41	〃		
〃 土成町	5月12日	大野元三郎	無所属	農 業	57	新	3,134	当	町村合併	
		三木元義	〃	〃	57	元	2,239	落		
那賀郡 平島村	5月12日	宮本治平	〃	無 職	55	前	2,209	当	退職	
		米積英知郎	〃	農 業	64	新	1,011	落		
		佐々木正勝	〃	会 社 員	31	新	435	〃		
坂野郡 藍住町	5月20日	徳元四郎	〃	商 業	41	前	3,229	当	町村合併	
		羽里清	〃	会 社 員	32	新	2,469	落		
		丸橋豊太郎	〃	物 品 販 売 業	40	新	29	〃		
〃 応神村	5月23日	吉成俊二	〃	種 苗 業	55	元	1,746	当	任期满了	
		田中重夫	〃	製粉、製麵業	35	新	781	落		
三好郡 箸蔵村	5月24日	横野繁太郎	〃	前 助 役	43	新	971	当	退職	
		古野甚太郎	〃	農 業	50	新	819	落		
〃 池田町	6月3日	山下幾次郎	〃	農協組合長	66	新	2,835	当	退職	
		中村文太郎	〃	会 社 員	55	新	2,367	落		
勝浦郡 上勝町	8月15日	美馬亀一	〃	福原森林組 合 長	67	...	1,473	当	町村合併	
		松賀定夫	〃	農 業	57	...	1,382	落		
麻植郡 鴨島町	10月10日	河野進	〃	〃	39	新	4,972	当	退職	
		川真田徳三郎	〃	〃	59	新	4,530	落		
		須藤忠一	〃	会 社 役 員	50	新	62	〃		

2 市町村長選挙投票結果調 昭和30年

Table with columns for district (区分), candidates (選挙当日の有権者数), voters (投票者数), voters with rights (乗権者数), and voting rate (投票率). Rows list various municipalities and their respective data.

(六) 海区漁業調整委員会委員選挙 選挙管理委員会調

北部海区漁業調整委員会委員補欠選挙調 昭和30年1月27日執行

Table with columns for name (氏名), party (党派), residence (住所), occupation (職業), birth date (生年月日), and other details (備考). Includes entry for 浜口忠三郎.

(七) 基本選挙人名簿登載者数調

昭和30年12月20日現在 選挙管理委員会調

Table with columns for district (区分), total number (総数), male (男), and female (女). Rows list municipalities and their registered voter counts.

(八) 海区漁業調整委員会委員選挙人名簿

登 載 者 数 調 昭和30年12月20日現在 選挙管理委員会調

区分 市町村名	北 部 海 区			区分 市町村名	南 部 海 区		
	男	女	計		男	女	計
徳 島 市	1,961	453	2,414	橘 町	1,151	752	1,903
鳴 門 市	1,341	655	1,996	由 岐 町	1,019	953	1,972
小 松 島 市	326	245	571	日 和 佐 町	370	351	721
坂 野 町	423	394	817	牟 岐 町	1,059	895	1,954
今 津 村	115	108	223	海 南 町	297	206	503
平 島 村	37	24	61	海 部 町	295	272	567
富 岡 町	542	309	851	突 喰 町	432	424	856
橘 町	1,151	752	1,903				
北 灘 村	630	344	974				
松 茂 村	225	170	395				
合 計	6,751	3,454	10,205	合 計	4,623	3,853	8,476

22

財 政

22 財 政

1 国 税 收 入 济 額 (単位=千円) 高松国税局調

税 目	年 度 別	
	昭 和 3 0 年 度	昭 和 2 9 年 度
総 額	2,417,679	2,460,411
所 得 税	999,208	1,001,784
源泉所得税	637,891	657,758
申告所得税	361,317	344,026
法 人 税	485,623	561,913
相 続 税	40,176	33,742
相 続 税	20,795	17,131
贈 与 税	19,381	16,611
再 評 価 税	12,873	12,992
法 人 再 評 価 税	4,087	3,325
個 人 再 評 価 税	8,786	9,667
酒 税	747,211	789,522
砂 糖 消 費 税	54,595	2,047
物 品 税	16,562	15,792
取 引 所 税	—	—
有 価 証 券 取 引 税	1,205	1,211
通 行 税	634	690
日 本 銀 行 券 発 行 税	—	—
富 裕 税	1,662	4,370
財 産 税	64	111
戦 時 補 償 特 別 税	—	—
取 引 高 税	—	—
旧 税	—	21
入 場 税	54,229	35,496
揮 発 油 税 お よ び 地 方 道 路 税	—	—
揮 発 油 税	—	268
印 紙 收 入	3,637	452
印 紙 税	373	324
登 録 税	3,264	128
現 金 收 入	—	—

2 県 税 収 入 済 額 (単位=千円) 財政課調

税 目	年 度 別			
	昭 和 30 年 度	昭 和 29 年 度	昭 和 28 年 度	昭 和 27 年 度
総 額	733,562	746,650	698,724	712,146
法 人 県 民 税	36,529	23,306	—	—
個 人 県 民 税	67,244	52,406	—	—
法 人 事 業 税	262,222	272,089	304,534	338,041
特 別 法 人 税	1,854	945	201	209
事 業 税 第 一 種	118,989	171,092	228,997	218,359
事 業 税 第 二 種	1,630	3,406	4,041	4,751
事 業 税 第 三 種	6,742	7,964	12,567	12,451
不 動 産 取 得 税	27,750	7,704	—	—
た ば こ 消 費 税	82,197	79,169	—	—
娯 楽 施 設 利 用 税	5,810	6,295	52,259	58,558
遊 興 飲 食 税	56,897	59,847	66,541	52,543
自 動 車 税	48,962	42,021	23,797	13,740
鉦 区 税	1,600	1,526	1,051	1,057
狩 猟 者 税	4,185	4,473	4,401	4,476
旧 法 に よ る 税	1,220	14,407	335	7,805
漁 業 権 税	—	—	—	56
固 定 資 産 税	9,731	—	—	—

3 現 年 度 調 定 及 び 徴 収 状 況 (単位=千円) 財政課調

区 分	昭 和 30 年 度				
	調 定 額	徴 収 額	欠 損 額	過 誤 納 額	未 徴 収 額
総 数	614,302	585,669	3	985	29,615
法 人 県 民 税	27,061	26,717	—	113	457
個 人 県 民 税	68,893	58,627	—	22	10,288
法 人 事 業 税	169,741	168,574	—	579	1,746
特 別 法 人 税	490	490	—	—	—
事 業 税 第 一 種	106,335	100,807	—	19	5,547
事 業 税 第 二 種	1,259	1,219	—	—	40
事 業 税 第 三 種	6,733	6,597	—	—	136
不 動 産 取 得 税	25,018	23,003	3	23	2,035
た ば こ 消 費 税	82,197	82,197	—	—	—
娯 楽 施 設 利 用 税	5,813	5,781	—	—	32
遊 興 飲 食 税	55,243	51,188	—	49	4,104
自 動 車 税	49,339	45,147	—	163	4,355
鉦 区 税	2,269	1,413	—	17	873
狩 猟 者 税	4,180	4,178	—	—	2
旧 法 に よ る 税	—	—	—	—	—
固 定 資 産 税	9,731	9,731	—	—	—

4 滞 納 繰 越 分 徴 収 状 況 (単位=千円) 財政課調

区 分	昭 和 30 年 度				
	調 定 額	徴 収 額	欠 損 額	過 誤 納 額	未 徴 収 額
総 数	157,119	41,806	21,561	79	93,831
法 人 県 民 税	515	474	—	2	43
個 人 県 民 税	14,104	8,617	—	33	5,520
法 人 事 業 税	17,670	5,506	1,969	33	10,228
特 別 法 人 税	346	5	338	—	3
事 業 税 第 一 種	74,867	16,043	14,484	2	44,342
事 業 税 第 二 種	1,216	368	160	—	688
事 業 税 第 三 種	212	138	—	—	74
不 動 産 取 得 税	1,043	742	—	—	301
た ば こ 消 費 税	—	—	—	—	—
娯 楽 施 設 利 用 税	128	21	—	—	107
遊 興 飲 食 税	25,519	5,453	1,542	—	18,524
自 動 車 税	8,278	3,152	433	6	4,699
鉦 区 税	5,080	187	708	—	4,185
狩 猟 者 税	—	—	—	—	—
旧 法 に よ る 税	8,141	1,100	1,927	3	5,117

5 過 年 度 調 定 及 び 徴 収 状 況 (単位=千円) 財政課調

区 分	昭 和 30 年 度				
	調 定 額	徴 収 額	欠 損 額	過 誤 納 額	未 徴 収 額
総 数	126,492	106,087	18,234	42	2,213
法 人 県 民 税	9,406	9,338	—	5	73
個 人 県 民 税	8	—	—	—	8
法 人 事 業 税	89,699	88,142	—	37	1,594
特 別 法 人 税	1,359	1,359	—	—	—
事 業 税 第 一 種	14,994	2,139	12,814	—	41
事 業 税 第 二 種	49	43	—	—	6
事 業 税 第 三 種	9	7	—	—	2
不 動 産 取 得 税	4,229	4,005	—	—	224
た ば こ 消 費 税	—	—	—	—	—
娯 楽 施 設 利 用 税	16	8	—	—	8
遊 興 飲 食 税	4,288	256	3,876	—	156
自 動 車 税	993	663	234	—	96
鉦 区 税	1,202	—	1,202	—	—
狩 猟 者 税	12	7	—	—	5
旧 法 に よ る 税	228	120	108	—	—

6 県 才 入 (単位=円) 会計課調

科 目		昭 和 3 0 年 度	
款	項	決 算 額	予 算 額
才 入 合 計		8,470,600,403	9,912,735,015
1 県 税		733,566,981	704,555,900
	1 普 通 的 税	732,347,071	704,505,800
	2 目 的 税	—	100
	3 旧 法 に よ る 税	1,219,910	50,000
2 地 方 譲 与 税		232,965,785	237,404,000
	1 入 場 譲 与 税	152,047,428	155,292,000
	2 地 方 道 路 譲 与 税	80,918,357	82,112,000
3 地 方 交 付 税		1,817,971,000	3,190,145,227
	1 地 方 交 付 税	1,817,971,000	3,190,145,227
4 公 営 企 業 及 び 財 産 收 入		113,737,591	139,299,551
	1 財 産 收 入 金	15,816,539	15,961,920
	2 財 産 売 払 代 金	93,875,625	119,537,531
	3 当 世 金 附 証 票 発 行 收 入	4,045,427	4,000,000
5 分 担 金 及 び 負 担 金		40,542,213	59,833,759
	1 分 担 金	8,207,038	26,293,639
	2 負 担 金	32,435,175	33,540,120
6 使 用 料 及 び 手 数 料		205,300,992	200,810,500
	1 使 用 料	149,547,005	148,453,300
	2 手 数 料	55,653,987	52,347,200
7 国 庫 支 出 金		3,659,066,308	3,711,269,811
	1 国 庫 負 担 助 金	2,358,748,660	2,391,839,750
	2 庫 庫 補 助 金	1,247,352,413	1,265,335,260
	3 委 託 金	52,965,235	54,094,801
8 寄 附 金		102,403,845	116,592,716
	1 寄 附 金	102,403,845	116,592,716
9 繰 入 金		2,735,000	3,635,000
	1 特 別 会 計 繰 入 金	2,735,000	3,635,000
10 繰 越 金		—	—
	1 前 年 度 繰 越 金	—	—
11 雑 收 入		264,048,688	251,026,551
	1 恩 給 納 付 金	35,793,494	34,450,000
	2 弁 償 金 及 び 償 還 金	1,535,322	1,860,887
	3 物 品 売 払 代 金	56,171,735	50,239,518
	4 雑 收 入	170,548,137	164,476,146
12 県 債		1,060,000,000	1,060,000,000
	1 県 債	1,060,000,000	1,060,000,000
13 臨 時 地 方 財 政 特 別 交 付 金		150,962,000	150,962,000
	1 臨 時 地 方 財 政 特 別 交 付 金	150,962,000	150,962,000
14 たばこ 専 売 特 別 地 方 配 付 金		87,200,000	87,200,000
	1 たばこ 専 売 特 別 地 方 配 付 金	87,200,000	87,200,000

7 県 才 出 (単位=円) 会計課調

科 目		昭 和 3 0 年 度	
款	項	決 算 額	予 算 額
才 出 合 計		9,293,689,046	9,745,675,245
1 議 会 費		34,880,429	37,190,600
	1 県 議 会 費	32,710,663	34,190,600
	2 常 任 委 員 会 費	2,169,766	3,000,000
2 県 庁 費		638,460,900	660,324,768
	1 県 職 員 費	578,074,365	597,662,498
	2 県 監 査 委 員 會 費	44,068,574	45,259,900
	3 地 方 事 務 所 費	3,775,131	4,034,400
	4 地 方 事 務 員 會 費	3,692,916	3,765,800
	5 東 京 事 務 員 會 費	2,975,179	3,200,000
	6 人 事 委 員 會 費	5,874,735	6,402,170
3 警 察 消 防 費		436,290,623	441,398,208
	1 公 安 委 員 會 費	3,919,600	4,501,000
	2 警 察 職 員 會 費	347,814,908	352,310,048
	3 警 消 防 費	83,890,568	83,890,860
	4 消 防 費	665,547	696,300
4 土 木 費		2,642,201,593	2,833,526,116
	1 都 市 計 画 事 業 費	57,514,906	64,064,000
	2 道 路 橋 梁 維 持 修 繕 費	2,411,307	2,425,000
	3 道 路 橋 梁 補 修 費	124,163,659	159,820,408
	4 道 路 橋 梁 改 良 費	18,614,032	18,614,500
	5 道 路 橋 梁 改 良 費	342,047,021	342,321,131
	6 土 木 補 助 費	4,730,000	4,800,000
	7 土 木 補 助 費	4,669,551	4,671,000
	8 河 川 改 良 費	130,516,046	130,517,000
	9 海 岸 改 良 費	58,009,337	58,010,000
	10 地 盤 変 動 対 策 土 木 費	55,228,018	56,949,500
	11 河 川 綜 合 開 発 事 業 費	410,500,000	410,500,000
	12 砂 防 施 設 費	106,279,873	106,280,000
	13 港 灣 改 良 費	6,590,389	6,851,000
	14 港 灣 改 良 費	142,264,738	145,500,000
	15 災 害 防 護 土 木 費	1,135,812,186	1,278,301,000
	16 土 木 事 業 調 査 費	3,549,075	3,554,900
	17 土 木 事 業 調 査 費	666,127	1,088,000
	18 土 地 収 用 事 業 費	129,866	400,000
	19 土 木 出 張 諸 費	6,346,213	6,600,000
	20 土 木 出 張 諸 費	10,604,152	11,234,677
	21 綜 合 運 動 場 設 置 事 業 費	499,956	500,000
	22 建 築 費	291,731	375,000
	23 綜 合 開 発 企 画 調 査 費	19,663,310	20,149,000
5 教 育 費		2,464,600,330	2,483,790,289
	1 教 育 委 員 會 費	65,753,117	66,618,049
	2 教 育 庁 出 張 所 費	622,400	650,000
	3 小 学 校 費	1,009,260,168	1,010,900,601
	4 中 学 校 費	580,254,830	582,162,282
	5 高 等 学 校 費	344,888,613	349,010,209
	6 定 時 制 高 等 学 校 費	137,860,015	142,310,131
	7 盲 聾 学 校 費	30,453,474	30,814,418

7 県 才 出 (続)

7 県 才 出 (続)

科 目		昭 和 3 0 年 度	
款	項	決 算 額	予 算 額
6 社会及び労働施設費	8 通 信 教 育 費	2,254,401	2,383,674
	9 教 育 指 導 諸 費	16,228,224	16,542,420
	10 教 育 指 導 諸 費	6,772,525	8,100,000
	11 教 育 研 究 費	832,802	1,000,000
	12 教 育 統 計 費	850,804	999,000
	13 体 育 保 健 奨 励 費	6,750,152	6,984,540
	14 社 会 保 健 教 育 館 費	18,530,893	19,375,400
	15 法 記 念 館 費	7,481,910	7,720,000
	16 恩 給 給 付 費	142,247,236	143,718,895
	17 教 育 関 係 建 築 費	46,438,493	47,301,070
	18 教 育 諸 費	47,020,173	47,199,500
	7 保 健 衛 生 費	1 福 祉 事 業 費	552,688,595
2 婦 人 児 童 福 祉 費		292,273,787	293,839,311
3 住 宅 福 祉 費		78,445,804	80,585,916
4 勞 働 対 策 費		89,706,222	114,867,706
5 失 業 対 策 費		22,105,885	23,198,043
8 産 業 経 済 費	6 国 民 健 康 保 險 費	1,174,229	1,203,000
	7 世 帯 健 康 話 費	1,868,000	1,880,000
	1 保 健 所 費	200,478,318	212,516,523
	2 診 療 費	8,602,359	11,000,000
	3 愛 護 生 務 院 費	3,594,837	3,800,000
	4 医 生 務 費	406,996	500,000
	5 伝 染 病 予 防 費	2,331,797	2,678,000
	6 結 核 予 防 費	15,455,725	20,771,525
	7 精 神 衛 生 防 止 費	46,691,873	47,068,550
	8 精 神 衛 生 防 止 費	2,087,826	2,394,119
8 産 業 経 済 費	9 精 神 衛 生 相 談 所 費	20,690,195	20,700,000
	10 保 健 衛 生 相 談 所 費	88,283	100,000
	11 保 健 衛 生 指 導 費	542,936	1,022,598
	12 公 衆 衛 生 指 導 費	1,743,522	1,780,312
	13 公 衆 衛 生 指 導 費	28,795,441	29,844,300
	14 業 務 研 究 所 費	4,589,827	5,552,569
	15 衛 生 研 究 所 費	1,146,211	1,150,000
	16 看 護 婦 孺 成 育 所 費	3,406,241	3,830,000
	17 県 立 三 好 病 院 建 設 費	29,167,504	29,167,529
	18 結 核 病 院 建 設 費	24,939,498	24,949,562
	19 精 神 病 院 建 設 費	6,069,889	6,080,000
	1 農 業 費	1,123,128,553	1,257,997,562
	2 畜 産 業 費	138,349,991	146,436,529
	3 水 産 業 費	9,311,904	9,741,680
	4 林 業 費	108,931,136	111,358,980
5 地 産 業 費	70,469,543	73,394,191	
6 農 業 費	276,666,774	319,646,130	
7 畜 産 業 費	11,736,426	17,347,215	
8 林 業 費	410,278,434	475,387,579	
9 開 拓 農 業 費	26,560,294	28,487,214	
9 農 業 試 験 場 費	11,928,229	13,215,417	

科 目		昭 和 3 0 年 度	
款	項	決 算 額	予 算 額
9 財 産 費	10 家 畜 保 健 衛 生 所 費	4,256,658	5,210,000
	11 徳 島 県 種 畜 場 費	5,872,420	6,210,000
	12 徳 島 県 種 畜 場 費	2,398,448	2,500,000
	13 工 業 試 験 場 費	6,904,382	7,350,000
	14 畜 産 業 試 験 場 費	1,366,407	1,605,000
	15 産 業 検 定 所 費	9,874,619	10,371,500
	16 産 業 取 締 所 費	588,746	705,400
	17 産 業 取 締 所 費	11,233,996	11,750,100
	18 産 業 取 締 所 費	13,482,046	14,332,627
	19 産 業 取 締 所 費	2,918,000	2,918,000
	1 財 産 管 理 費	39,338,193	39,617,000
	2 統 計 調 査 費	39,338,193	39,617,000
	1 統 計 諸 費	17,684,605	17,879,205
	2 統 計 諸 費	17,283,505	17,379,205
10 選 挙 費	1 選 挙 管 理 委 員 会 費	10,794,833	10,815,400
	2 公 明 選 挙 推 進 委 員 会 費	603,456	615,400
	3 県 知 事 議 会 議 員 選 挙 費	99,465	100,000
	4 訴 訟 費	9,991,947	10,000,000
11 公 債 費	1 元 利 諸 費	99,965	100,000
	2 元 利 諸 費	570,570,198	579,126,000
	3 元 利 諸 費	551,978,635	557,662,000
12 諸 支 出 金	1 地 方 振 興 費	17,303,525	19,764,000
	2 地 方 振 興 費	1,288,038	1,700,000
	3 地 方 振 興 費	562,571,876	585,807,533
	4 地 方 振 興 費	37,583,914	51,658,993
	5 地 方 振 興 費	881,216	1,100,000
13 予 備 費	6 繰 出 金	1,949,357	2,000,000
	7 繰 出 金	38,134,665	40,384,000
	8 繰 出 金	1,059,927	1,060,000
1 予 備 費	13,597,124	18,902,148	
2 予 備 費	2,348,093	2,654,812	
3 予 備 費	467,017,580	468,047,580	
1 予 備 費	—	500,000	
2 予 備 費	—	500,000	

才入才出差引才入不足額 823,088,643円
 このため翌年度才入繰上充用金823,088,643円で才入不足額を補てんした。

8 特 別 会 計 (単位=円) 会 計 課 調

科 目		決 算 額	予 算 額
款	項		

昭和30年度徳島県基金及び資金才入出決算

才 入		決 算 額	予 算 額
1 基金及び資金収入			
1 福祉基金収入		107,352	88,100
2 衛生基金収入		7,030	6,318
3 児童就学奨励基金収入		7,024	6,879
4 青少年団体系業奨励資金収入		19,496	11,586
5 教育資金収入		42,001	40,802
6 学資資金収入		142,720	136,989
7 図書館資金収入		2,020	1,986

才 出		決 算 額	予 算 額
1 基金及び資金支出			
1 福祉基金		—	88,100
2 衛生基金		—	6,318
3 児童就学奨励基金		—	6,879
4 青少年団体系業奨励資金		—	11,586
5 教育資金		—	40,802
6 学資資金		—	136,989
7 図書館資金		—	1,986

昭和30年度徳島県災害救助基金才入出決算

才 入		決 算 額	予 算 額
1 災害救助基金			
1 財産収入		66,349	10,582
2 償雑還収		166,382	43,700
3 雑越		—	100
4 雑越		6,315,762	5,149,764
1 災害救助基金		71,200	5,204,246
1 災害救助費		71,200	5,204,246

昭和30年度徳島県岡田育英資金才入出決算

才 入		決 算 額	予 算 額
1 岡田育英資金			
1 繰越金		31,020	30,379
2 雑収		474	100
1 岡田育英資金		—	30,479
1 育英費		—	30,479

昭和30年度徳島県志摩育英資金才入出決算

才 入		決 算 額	予 算 額
1 志摩育英資金			
1 繰越金		10,732	10,511
2 雑収		164	100
1 志摩育英資金		—	10,611
1 育英費		—	10,611

8 特 別 会 計 (続)

科 目		決 算 額	予 算 額
款	項		

昭和30年度徳島県県有林収入積立金才入出決算

才 入		決 算 額	予 算 額
県有林収入			
1 財産収入		15,565,700	13,100,000
2 繰越		3,592,805	100
3 雑		11,011	100
県有林収入積立金		9,917,498	13,100,200
1 県有林費		9,917,498	13,100,200

昭和30年度徳島県立印刷所費才入出決算

才 入		決 算 額	予 算 額
印刷所収入			
1 公営企業収入		14,870,707	15,000,000
2 繰越		707,041	950,000
3 雑		54,270	24,000
印刷所費		14,439,400	15,974,000
1 印刷作業費		14,390,995	15,899,000
2 厚予		48,405	55,000
3 予		—	20,000

昭和30年度徳島県職業補導所実習資金才入出決算総括表

才 入		決 算 額	予 算 額
職業補導所実習資金			
1 職業補導所収入		11,568,759	11,102,000
2 繰越		38,132	8,000
職業補導所実習資金		10,889,640	11,110,000
1 職業補導所費		1,537,469	1,670,000
2 自動車修理作業費		9,352,171	9,440,000

昭和30年度徳島県那賀川発電事業費才入出決算

才 入		決 算 額	予 算 額
1 公営企業及び財産収入			
1 財産収入		257,741	257,741
2 公営企業収入		200,000,000	234,943,000
2 県債		2,130,000,000	2,130,000,000
1 県債		2,130,000,000	2,130,000,000
3 繰越金		4,536,525	4,536,525
1 繰越金		4,536,525	4,536,525
4 雑収入		4,760,391	3,457,189
1 雑収入		4,760,391	3,457,189
5 返還金		109,000	109,000
1 返還金		109,000	109,000
6 利子		2,057,131	693,978
1 利子		2,057,131	693,978
7 国庫支出金		—	—
1 国庫補助金		—	—
8 繰入金		—	14,549,950
1 繰入金		—	14,549,950

8 特 別 会 計 (続)

科 目		決 算 額	予 算 額
款	項		
才 出			
1 発 電 事 業 費		1,921,501,966	2,139,030,513
	1 発 電 事 業 費	1,921,501,966	2,139,030,513
	2 河 川 綜 合 開 発 事 業 費	—	—
2 県 営 発 電 事 務 所 費		54,886,948	249,516,770
	1 県 営 発 電 事 務 所 費	54,886,948	249,516,770
昭和30年度徳島県坂州発電所費才入出決算			
才 入			
1 公 営 企 業 及 び 財 産 收 入		21,967,178	22,022,600
	1 公 営 企 業 收 入	21,945,833	22,000,000
	2 財 産 收 入	21,345	22,600
2 繰 越 金		21,781,251	1,000
	1 繰 越 金	21,781,251	1,000
3 雑 收 入		302,492	100
	1 雑 收 入	302,492	100
才 出			
1 坂 州 発 電 所 費		7,473,563	22,023,700
	1 坂 州 発 電 所 費	7,473,563	22,023,700
昭和30年度徳島県阪神四国連絡路事業費才入出決算			
才 入			
1 公 営 企 業 及 び 財 産 收 入		23,389,456	22,083,274
	1 公 営 企 業 收 入	23,371,800	22,083,274
	2 雑 收 入	17,656	—
2 県 債		5,330,000	5,330,000
	1 県 債	5,330,000	5,330,000
3 繰 越 金		80,266	80,266
	1 繰 越 金	80,266	80,266
4 繰 入 金		5,233,476	10,500,000
	1 繰 入 金	5,233,476	10,500,000
才 出			
1 阪 神 四 国 連 絡 路 事 業 費		34,025,973	37,993,540
	1 阪 神 四 国 連 絡 路 事 業 費	34,025,973	37,993,540
昭和30年度徳島県母子福祉資金貸付金才入出決算総括表			
才 入			
1 繰 入 金		7,349,000	7,387,500
	1 繰 入 金	7,349,000	7,387,500
2 繰 越 金		1,301,375	1,301,375
	1 繰 越 金	1,301,375	1,301,375
3 政 府 貸 付 金		7,030,000	7,068,500
	1 政 府 貸 付 金	7,030,000	7,068,500
4 雑 收 入		3,137,868	2,600,662
	1 雑 收 入	3,137,868	2,600,662
才 出			
1 母 子 福 祉 資 金		16,776,834	18,358,037
	1 母 子 福 祉 資 金	16,776,834	18,358,037

8 特 別 会 計 (続)

科 目		決 算 額	予 算 額
款	項		
昭和30年度徳島県立中央病院費才入出決算			
才 入			
1 県 立 中 央 病 院 收 入		65,673,510	64,320,955
	1 病 院 收 入	60,560,383	59,332,400
	2 雑 年 度 繰 越 入 金	4,590,877	4,466,305
	3 前 年 度 繰 越 入 金	276,047	276,047
	4 繰 入 金	246,203	246,203
2 県 債		25,000,000	25,000,000
	1 県 債	25,000,000	25,000,000
才 出			
1 県 立 中 央 病 院 費		63,967,860	89,320,955
	1 病 院 経 営 費	63,967,860	64,320,955
	2 病 院 経 営 費	—	25,000,000
昭和30年度徳島県林業指導所経営費才入出決算総括表			
才 入			
1 指 導 所 收 入		16,694,122	42,111,790
	1 手 数 料 入	2,176,480	90,000
	2 雑 收 入	14,517,642	42,021,790
才 出			
1 林 業 指 導 所 経 営 費		16,692,537	42,111,790
	1 指 導 所 費	16,692,537	42,111,790
昭和30年度徳島県水産高等学校実習船費才入出決算総括表			
才 入			
1 水 産 高 等 学 校 実 習 資 金		40,207,291	40,840,000
	1 水 産 高 等 学 校 收 入	40,207,291	40,840,000
才 出			
1 水 産 高 等 学 校 実 習 船 費		37,344,873	40,840,000
	1 水 産 高 等 学 校 実 習 諸 費	37,344,873	40,840,000
昭和30年度徳島県立三好病院費才入出決算			
才 入			
1 県 立 三 好 病 院 收 入		1,794,135	1,723,035
	1 病 院 收 入	1,033,800	962,700
	2 雑 入 金	—	—
	3 繰 入 金	760,335	760,335
才 出			
1 県 立 三 好 病 院 費		1,723,014	1,723,035
	1 病 院 経 営 費	1,723,014	1,723,035
昭和30年度徳島県立三好療養所費才入出決算			
才 入			
1 県 立 三 好 療 養 所 收 入		1,204,836	1,115,410
	1 療 養 所 收 入	1,196,726	1,107,300
	2 雑 收 入	8,110	8,110
才 出			
1 県 立 三 好 療 養 所 費		1,112,516	1,115,410
	1 病 院 経 営 費	1,112,516	1,115,410

9 昭和30年度市町村別決算見込額 (続) (単位=千円)

科目 区分	歳 出 総 額	1 議 会 費	2 市 役 所 費 (役場)	3 警 察 消 防 費	4 土 木 費	5 教 育 費	6 社 会 及 勞 働 施 設 費	7 保 健 衛 生 費
總 数	4,777,251	110,248	817,372	108,628	420,789	867,317	671,473	97,471
市 計	2,100,112	31,551	216,095	36,549	152,492	280,247	454,388	33,393
徳 島 市	1,117,552	16,079	136,231	21,290	113,539	199,228	314,034	27,367
鳴 門 市	501,378	9,296	51,811	7,603	27,513	44,098	70,851	3,565
小 松 島 市	481,182	6,176	28,053	7,656	11,440	36,921	69,503	2,461
勝 浦 郡	162,615	2,715	20,075	533	18,093	11,320	7,301	678
勝 浦 町	122,385	1,318	11,197	294	8,009	6,765	6,982	354
上 勝 町	40,230	1,397	8,878	289	10,084	4,555	319	324
名 東 郡	86,271	4,123	20,440	1,063	8,466	19,532	13,553	1,372
佐 那 河 内 村	23,856	1,022	3,750	142	4,358	2,508	2,000	512
国 府 町	62,415	3,101	16,690	921	4,108	17,024	11,553	860
名 西 郡	154,804	5,103	38,999	4,269	13,746	31,660	13,316	1,943
石 井 町	77,401	2,962	18,356	1,838	3,255	18,597	9,237	1,204
神 山 町	77,403	2,141	20,643	2,431	10,491	13,063	4,079	739
那 賀 郡	575,240	14,964	117,970	15,038	50,227	115,595	63,079	12,916
坂 野 町	28,629	824	6,005	459	1,961	4,594	3,305	530
今 羽 浦 町	15,300	725	4,378	382	2,086	2,275	1,445	272
平 島 町	35,541	869	6,360	1,105	537	10,301	10,067	376
富 岡 町	24,757	639	9,955	904	2,988	3,714	1,795	285
宮 野 町	227,047	5,634	39,300	7,376	16,346	34,986	29,025	3,334
橋 籠 相 延 日 野 谷 村	95,012	2,798	18,535	1,313	20,201	14,822	14,909	773
敷 生 野 村	18,353	496	4,095	867	251	7,536	1,938	226
延 日 野 谷 村	15,554	269	2,589	98	130	9,900	87	124
日 野 谷 村	7,984	281	2,599	999	161	1,758	77	150
日 野 谷 村	6,959	229	2,715	106	118	1,512	34	74
宮 浜 村	31,033	468	4,817	630	102	3,183	178	140
平 木 村	16,649	522	6,426	177	3,189	1,859	66	318
上 木 頭 村	14,696	558	3,268	386	619	2,007	59	6,037
上 木 頭 村	10,043	231	2,280	69	1,441	3,694	71	187
上 木 頭 村	27,683	421	3,948	167	97	13,254	23	90
海 部 郡	280,949	4,662	50,725	8,475	32,554	64,987	27,292	9,963
由 岐 町	45,594	710	6,928	520	10,582	16,373	3,970	718
和 河 内 町	25,993	707	6,400	401	2,584	3,701	3,851	449
赤 全 海 部 町	15,058	474	4,954	218	388	4,872	96	66
海 部 町	52,833	620	6,712	2,195	6,448	7,563	6,436	206
海 部 町	75,633	856	15,041	2,400	4,811	19,162	9,070	204
海 部 町	20,375	500	5,848	1,847	1,174	3,153	2,105	316
海 部 町	44,463	795	4,842	894	6,567	10,063	1,764	8,004
板 野 郡	389,703	9,982	91,306	10,553	55,623	76,090	21,105	7,661
北 堀 松 北 村	30,352	589	3,854	768	13,954	2,154	1,178	164
北 堀 松 北 村	23,296	721	6,292	573	850	9,587	74	79
北 堀 松 北 村	22,143	635	6,430	575	1,687	7,203	38	307
北 堀 松 北 村	77,025	1,142	9,508	995	22,736	6,506	185	321

9 昭和30年度市町村別決算見込額 (続)

8 業 務 経 済 費	9 財 産 費	10 統 計 調 査 費	11 選 挙 費	12 公 債 費	13 諸 支 出 金	14 繰 出 金	15 前 年 度 繰 上 充 用 金	科 目 区 分
284,451	71,567	9,195	20,310	330,169	421,136	53,871	493,254	總 計
75,445	30,776	1,732	7,539	190,234	254,121	2,369	333,181	市 計
48,707	28,246	1,103	5,325	107,635	31,535	900	66,333	徳 島 市
17,965	757	409	1,506	43,894	103,737	469	117,904	鳴 門 市
8,773	1,773	220	708	38,705	118,849	1,000	148,944	小 松 島 市
5,844	418	161	305	14,771	4,625	3,276	72,450	勝 浦 郡
4,337	327	69	130	11,737	3,085	2,976	64,805	勝 浦 町
1,507	91	92	175	3,034	1,540	300	7,645	上 勝 町
7,718	351	376	516	5,847	2,164	750	—	名 東 郡
5,767	175	37	81	2,221	1,283	—	—	佐 那 河 内 村
1,951	176	339	435	3,626	881	750	—	国 府 町
11,098	687	645	1,133	9,098	22,957	150	—	名 西 郡
5,554	166	190	459	3,013	12,420	150	—	石 井 町
5,544	521	455	674	6,085	10,537	—	—	神 山 町
57,203	10,396	1,451	2,150	30,642	25,629	11,263	46,717	那 賀 郡
1,595	109	67	124	1,853	1,903	—	5,500	坂 野 町
525	1,094	40	83	896	599	—	—	今 羽 浦 町
1,851	64	76	129	2,742	1,054	—	—	平 島 町
2,120	105	70	87	344	801	950	—	富 岡 町
22,228	4,741	597	449	11,435	10,896	5,432	35,268	宮 野 町
4,451	319	169	577	6,093	2,803	1,200	5,949	橋 籠 相 延 日 野 谷 村
1,048	112	37	77	983	587	—	—	敷 生 野 村
477	108	28	44	456	604	540	—	延 日 野 谷 村
410	78	26	62	751	632	—	—	日 野 谷 村
561	127	32	59	710	502	180	—	日 野 谷 村
11,014	2,653	208	114	2,269	2,964	2,293	—	宮 浜 村
1,925	125	33	131	658	1,220	—	—	平 木 村
359	445	31	69	420	170	268	—	上 木 頭 村
682	157	21	95	395	710	—	—	上 木 頭 村
7,947	149	16	50	637	484	400	—	上 木 頭 村
25,752	6,249	345	906	18,519	5,388	8,820	16,412	海 部 郡
2,918	226	49	94	3,009	437	60	—	由 岐 町
689	962	49	83	1,821	174	4,122	—	和 河 内 町
1,827	225	32	98	491	399	918	—	赤 全 海 部 町
2,686	262	60	137	2,532	464	—	16,412	海 部 町
14,272	2,453	76	282	3,227	2,359	1,420	—	海 部 町
2,077	56	40	139	2,017	803	300	—	海 部 町
1,283	2,065	39	73	5,322	752	2,000	—	海 部 町
19,342	3,300	639	1,738	19,677	39,000	19,903	13,784	板 野 郡
835	215	37	121	1,458	1,337	—	3,688	北 堀 松 北 村
770	168	64	116	1,497	2,151	354	—	北 堀 松 北 村
1,680	277	42	215	537	2,017	500	—	北 堀 松 北 村
720	212	44	173	2,930	13,244	15,813	2,496	北 堀 松 北 村

23 .

司 法

23 司 法

(一) 裁判所配置 昭和30.12.31

1 地方裁判所 徳島地方裁判所調

庁名	管轄	判事	判事補	事務官	書記官	弁護士	執行吏
総数		人 5	人 4	人 7	人 32	人 32	人 4
徳島地方裁判所	徳島県	5	4	7	23	32	4
富岡支部	富岡、牟岐簡易裁判所管轄区域	—	—	—	3	—	—
脇町支部	脇町、池田	—	—	—	4	—	—
川島支部	川島	—	—	—	2	—	—

2 簡易裁判所 昭和30.12.31 徳島地方裁判所調

庁名	管轄	判事	事務官	書記官	弁護士	執行吏
総数		人 6	人 6	人 14	—	—
徳島簡易裁判所	徳島市、小松島市、名東郡、勝浦郡、名西郡、板野郡の内北島町、宍神村、藍住町、板東町、板野町、上板町、一条町、土成町（大字土成、成当、郡、浦池、水田及び秋月を除く）	4	3	7	—	—
徳島富岡	那賀郡	—	1	1	—	—
牟岐	海部郡	—	—	1	—	—
脇町	美馬郡、麻植郡の内木屋平村	1	1	—	—	—
徳島池田	三好郡	1	—	2	—	—
川島	阿波郡、板野郡の内、土成町大字土成、成当、郡、浦池、水田及び秋月麻植郡の内、川島町、鴨島町、美郷村、山川町	—	—	1	—	—
鳴門	鳴門市、板野郡の内、北灘村、堀江町、松茂村	—	1	2	—	—

3 検察審査会 昭和30.12.31 徳島地方裁判所調

庁名	管轄	事務官
徳島検察審査会	徳島、鳴門、川島、各簡易裁判所管轄区域（麻植郡木屋平村を除く）	人 6
富岡	富岡、牟岐各簡易裁判所管轄区域	2
脇町	脇町簡易裁判所管轄区域と麻植郡木屋平村	2

4 家庭裁判所 昭和30.12.31 徳島地方裁判所調

庁名	管轄	判事	判事補	事務官	書記官	調査官	技官
総数		人 1	人 1	人 10	人 9	人 9	人 1
徳島家庭裁判所	徳島県一円	1	1	8	8	8	1
富岡支部	那賀郡	—	—	1	—	—	—
脇町支部	美馬郡、麻植郡（木屋平村を含み旧三山村を除く）	—	—	1	1	1	—
川島支部	阿波郡、麻植郡（旧三山村を含み木屋平村、旧御所村を除く）	—	—	—	—	—	—
池田出張所	三好郡	—	—	—	—	—	—
牟岐出張所	海部郡	—	—	—	—	—	—

(二) 地方検察庁 昭和30.12.31 徳島地方検察庁調

Table showing personnel statistics for the Tokushima District Prosecutors Office as of Dec 31, 1955. Columns include office name, total count, and counts for various roles like prosecutors, deputy prosecutors, and clerks.

(三) 刑事事件

1 刑事訴訟件数 昭和30年 徳島地方裁判所調

Table showing criminal litigation statistics for the Tokushima District Court in 1955. It details the number of cases accepted, resolved, and pending, categorized by crime type and trial status.

控訴審は刑法犯、特別法犯ともになし、1人1件とする。

2 刑事訴訟件数 昭和30年 徳島簡易裁判所調

Table showing criminal litigation statistics for the Tokushima District Court's summary court in 1955. It details the number of cases accepted, resolved, and pending, categorized by crime type and trial status.

1人1件とする。

3 刑法犯第一審科刑年表 徳島地方裁判所調

Table showing the annual statistics of first-instance criminal convictions in Tokushima District Court from 1954 to 1959. It lists the number of cases and the types of sentences imposed, such as death, imprisonment, and fines.

4 特別法犯第一審科刑年表 徳島地方裁判所調

Table showing the annual statistics of first-instance convictions for special crimes in Tokushima District Court from 1954 to 1959. It details the number of cases and the types of sentences imposed.

(四) 民事事件

1 民事訴訟件数

徳島地方裁判所調

Table with columns: 年次, 種別, 受理 (総数, 旧受, 新受), 既済 (総数, 判決, 和解, 決定, 取下, その他), 上訴したもの, 未済. Rows for years 25-30.

註 受理件数には不起訴件数を含む

2 民事訴訟新受件数種別

徳島地方裁判所調

Table with columns: 年次, 種別, 件数, 事件の種類 (人事, 土地, 建物, 船舶, 金銭, 米穀, 物品, 証券, その他).

(五) 家事事件

1 審判

昭和30年 徳島家庭裁判所調

Table with columns: 項目, 受理 (総数, 旧受, 新受), 既済 (総数, 認容), 未済. Rows for various family law items like 禁治産, 子の氏名変更, etc.

2 家事調停事件

昭和30年 徳島家庭裁判所調

Table with 13 columns: 項目, 受, 理, 既, 済, 未, 済. Rows include 総数, 夫婦の同居, 子の監護者, 遺産の分割, etc.

2 既済件数

昭和30年 徳島保護観察所調

Table with 13 columns: 項目, 中間処分, 総数, 保護処分, その他の終局. Rows include 計, 罪, 犯, 男, 女.

(六) 少年事件

1 新受理件数

昭和30年 徳島保護観察所調

Table with 13 columns: 項目, 総数, 司から警察送致, 検察官送致, 知事又は児童相談所長からの送致, etc.

3 保護観察所

昭和30.12.31 徳島保護観察所調

Table with 6 columns: 管轄区域, 総数, 観察官, 事務官, 雇備人, 保護司. Row: 徳島県下一円.

4 少年犯罪性別取扱件数

昭和30年 徳島保護観察所調

Table with 10 columns: 区分, 総数, 刑法犯, 虞犯, 特別法犯, etc. Rows include 計, 男, 女.

5 少年犯罪年令別取扱件数 昭和30年 徳島保護観察所調

Table with columns for behavior type (行為別), total count (総数), and various crime categories (刑犯, 特別法犯, 其他). Rows include total counts and counts for age groups (14才未満, 16才, 18才, 20才, 23才).

6 保護観察年表 (続)

Table showing the annual table of protection supervision. Columns include district (区分), total count (総数), and various supervision outcomes (家庭裁判所決定, 仮出獄, 刑の執行猶予).

6 保護観察年表 昭和30年 徳島保護観察所調

Table detailing the annual table of protection supervision. Columns include item type (事項別), staff (受理人員), and current status (年未現在人員). Rows include total counts and counts for specific categories like family court decisions and probation.

Table showing the annual table of protection supervision (continued). Columns include district (区分), total count (総数), and various supervision outcomes (家庭裁判所決定, 仮出獄, 刑の執行猶予).

(七) 刑務所

1 土地及び建物坪数

昭和30.12.31 徳島刑務所調

Table with columns for '区分' (District) and '坪数' (Area). It details land area (16,951坪) and building area (3,671.5坪) for Tokushima Prison, categorized by building type (e.g., 庁舎, 二階, 平屋).

(註) 官舎、合宿所を含まず。

2 建物及び房数坪数

昭和30.12.31 徳島刑務所調

Table with columns for '種別' (Type) and '坪数' (Area). It lists various facilities like '徴役場' (Recruitment Office), '拘留場' (Detention House), '病舎' (Sick House), etc., with their respective areas.

3 職員数

昭和30.12.31 徳島刑務所調

Table with columns for '年次' (Year) and '人数' (Number of Staff). It shows the total number of staff (199) and the number of staff in various positions (e.g., 所長, 二級事務官, 看守長) for each year from 1955 to 1960.

4 在所人員

徳島刑務所調

Table with columns for '年次' (Year) and '人数' (Number of Personnel). It shows the total number of personnel (1,106) and the number of personnel in various categories (e.g., 受刑者, 刑事被告人, 被疑者) for each year from 1955 to 1960.

5 罪名別在所受刑者

徳島刑務所調

Table with columns for '総数' (Total) and '罪名' (Crime). It lists the number of inmates for various crimes such as 窃盗 (Theft), 強盗 (Robbery), 詐欺 (Fraud), etc., totaling 1,005 inmates.

6 刑期別在所受刑者

徳島刑務所調

Table with columns for '総数' (Total) and '刑期' (Term). It shows the number of inmates for different sentence lengths, such as 無期 (Life), 20年以下 (Under 20 years), etc., totaling 1,005 inmates.

7 年令別受刑者

徳島刑務所調

Table with columns for '総数' (Total) and '年令' (Age). It shows the number of inmates by age group, such as 18才未満 (Under 18), 25才未満 (Under 25), etc., totaling 1,005 inmates.

8 教育別犯罪別受刑者

徳島刑務所調

Table with columns for '総数' (Total) and '教育程度' (Education Level). It shows the number of inmates by education level (e.g., 高等, 中等, 普通) and crime type (e.g., 総数, 初犯, 再犯), totaling 1,005 inmates.

24

治

安

24 治 安

1 刑法犯発生、検挙状況 昭和30年 防犯統計課調

年別 警察署別	発生件数	検挙件数	検 挙 率 %	検 挙 人 員		
				総 数 人	男 人	女 人
昭 和 26 年	9,891	6,781	68	3,975	3,643	332
27 年	8,885	2,717	56	1,370	1,269	101
28 年	10,083	6,972	69	3,720	3,440	280
29 年	9,717	6,595	68.9	3,892	3,610	282
30 年	9,859	7,093	71.9	3,884	3,631	253
徳島東警察署	2,770	1,485	53.6	668	630	38
徳島西 "	888	543	61.7	328	305	23
鳴 門 "	776	555	75.1	218	203	15
小松島 "	453	395	87.2	262	244	18
板野東 "	334	260	77.8	106	101	5
板野西 "	462	337	72.9	194	170	24
名 西 "	387	295	76.2	135	125	10
麻 植 "	703	570	81.1	234	217	17
阿 波 "	539	485	90.0	198	189	9
美馬東 "	319	280	87.8	182	173	9
美馬西 "	203	164	80.0	138	127	11
三 好 "	703	665	94.6	507	477	30
那賀東 "	763	537	70.4	406	385	21
那賀西 "	167	160	95.8	106	104	2
海 部 "	392	362	92.3	202	181	21

(註) 軽犯罪法違反、地方法令違反其の他法令違反を含まない。

3 被疑者住居別及び前科別 (単位=人) 昭和30年 防犯統計課調

区分 罪種別	総数	犯行地と居	犯行地と居	居住地が	居住地が	前科	前科	前科一犯	前科二犯以上
		住地が同一 市町村内に あるもの	住地が同一 府県内に あるもの	隣接府県 内にある もの	その他の 府県内に あるもの		なきもの		
総数	(253) 3,884	(205) 2,559	(38) 1,139	(8) 82	(2) 104	(253) 3,884	(245) 2,942	(6) 447	(2) 495
殺人	(1) 30	(1) 24	5	—	1	(1) 30	(1) 18	4	8
嬰兒殺	—	—	—	—	—	—	—	—	—
屋強(傷)	6	4	1	—	1	6	5	1	—
内盗(普)	16	6	8	—	2	16	11	2	3
屋強(傷)	9	5	4	—	—	9	5	2	2
外盗(普)	8	6	2	—	—	8	3	3	2
放火	(5) 18	(4) 12	(1) 6	—	—	(5) 18	(4) 12	(1) 3	3
強姦	31	28	3	—	—	31	27	3	1
暴行	(2) 290	(2) 210	78	1	1	(2) 290	(2) 207	39	44
傷害	(9) 671	(9) 520	136	6	9	(9) 671	(9) 486	87	98
脅迫	22	15	7	—	—	22	13	3	6
恐喝	98	66	32	—	—	98	44	25	29
窃盗	屋内盗	(96) 731	(71) 484	(18) 195	(6) 26	(1) 26	(96) 565	(1) 69	(1) 97
	屋外盗	(27) 640	(15) 409	(9) 198	(2) 11	(1) 22	(27) 488	70	82
詐欺	スリ	(1) 26	(1) 13	8	1	4	(1) 19	5	2
偽造	(3) 21	(3) 12	8	—	1	(3) 21	(3) 16	2	3
その他	(17) 246	(11) 105	(6) 107	15	19	(17) 246	(15) 165	(1) 28	(1) 53
瀆職	(1) 13	10	(1) 2	—	1	(1) 13	(1) 13	—	—
横領	(5) 128	(4) 81	(1) 37	3	7	(5) 128	(5) 92	23	13
賭博	(2) 26	(2) 24	2	—	—	(2) 26	(2) 11	12	3
墮胎	—	—	—	—	—	—	—	—	—
猥せつ	6	6	—	—	—	6	6	—	—
その他刑法犯	(84) 848	(82) 519	(2) 300	19	10	(84) 848	(81) 736	(3) 66	46

()内は女数

4 被疑者の環境 (単位=人) 昭和30年 防犯統計課調

職業

職業別 種別	総数	労務者						従業者				勤人又は							
		工務 場者	鉱務 山者	交通 運送者	労働 不務	土築 者	自務 由者	その他	商店 員	飲食 業者	接客 業者	家事 使用人	その他	銀行 職員	団役 体員	官職 公庁員	教育 者	宗教 家	医師
総数	3,884	40	3	296	354	377	109	49	7	10	8	37	45	13	37	2	1	3	—
男	3,531	38	3	296	354	369	107	46	5	1	6	34	45	13	37	2	1	2	—
女	253	2	—	—	—	8	2	3	2	9	2	3	—	—	—	—	—	1	—

職業別 種別	自由業		農夫	漁夫	船員	普通商人	質古屋物商	行露商店商人	飲食店者	接客業	交通運送業	学生生徒	無職	その他		
	新誌芸文興遊 聞記者術家業人	職その他														
総数	7	16	129	145	460	83	45	85	12	38	17	3	90	427	816	129
男	7	16	125	140	409	83	45	83	10	36	12	2	90	390	716	117
女	—	—	4	5	51	—	—	2	2	2	5	1	—	37	100	12

学歴

区分	総数	不就学	小学校	小学校	小学校	中学校	中学校	中学校	高等学	高等学	高等学	大学	大学	大学
			在学中	中退	卒業	在学中	中退	卒業	校中退	校卒業	校卒業	在学中	中退	卒業
総数	3,884	52	120	160	1,218	238	247	1,470	62	86	186	6	11	28
男	3,531	36	110	141	1,118	211	240	1,408	62	81	180	6	11	27
女	253	16	10	19	100	27	7	62	—	5	6	—	—	1

年令

区分	総数	14才未満	14才以上	18才以上	20才以上	25才以上	40才以上	60才以上
		18才未満	20才未満	25才未満	40才未満	60才未満		
総数	3,884	257	388	341	1,013	1,256	554	75
男	3,531	233	353	327	990	1,162	503	63
女	253	24	35	14	23	94	51	12

再犯状況

区分	総数	初犯	前回児童相談所通告	前回簡易送致(少年事件)	前回懲罰処分	前回保身処分	前回起訴猶予	執行猶予中	保釈中又は拘留停止中	仮出獄(場)中	刑(財産刑を含む)の執行を終えたもの	その他
男	3,631	2,341	63	33	5	184	58	67	13	12	789	66
女	253	240	—	—	—	1	2	2	—	—	6	2

生活

区分	総数	極貧	下流	中流	上流	極豊
男	3,631	370	2,082	1,135	43	1
女	253	46	140	65	1	1

家庭

区分	総数	無配偶者											有配偶者			
		未婚					離婚						死	別居	子供有	子供無
		両親が実又は養	両親が共に継	父が継	母が継	実又は養	継	実又は養	継	両親無	子供有	子供無				
総数	3,884	1,466	14	38	59	132	7	338	17	145	47	47	35	11	1,335	193
男	3,631	1,403	14	36	57	126	6	326	17	140	45	44	20	9	1,216	172
女	253	63	—	2	2	6	1	12	—	5	2	3	15	2	119	21

境遇

区分	総数	無配偶者						有配偶者					
		家庭内にいる者	他家寄居者	住込奉公中の者	単独自活中の者	浮浪中の者	世帯もの	別居寄居者	別居、住込奉公中のもの	別居、自活中のもの	浮浪中のもの		
総数	3,884	1,734	91	58	219	254	1,426	24	7	44	27		
男	3,631	1,662	82	43	210	246	1,291	24	5	41	27		
女	253	72	9	15	9	8	135	—	2	3	—		

5 被殺傷者調 (単位=人) 昭和30年 防犯統計課調

区分	総数			死		傷	
	総数	男	女	男	女	男	女
総数	10,252	6,485	3,767	128	53	6,357	3,714
盗賊のためり	8	5	3	—	—	5	3
強盗又は一時の怒りに因り	53	44	9	1	—	43	9
論争又は欲のためり	335	305	30	10	—	295	30
利欲のためり	14	10	4	—	—	10	4
暴行又は酔狂人のためり	133	107	26	—	—	107	26
不義の子たるためり	1	1	—	—	—	1	—
貧困又は嫉妬により	1	—	—	—	—	—	—
情又は嫉妬により	18	9	9	1	—	8	9
自殺の途に因り	—	—	—	—	—	—	—
家庭失の途に因り	18	9	9	2	—	7	9
自家過失	9,604	5,941	3,663	113	50	5,828	3,613
その他	67	54	13	1	3	53	10

6 自殺者調 (単位=人) 昭和30年 防犯統計課調

所為別	既遂	未遂	男女	原因別	既遂	未遂	男女
縊れて	37	18	男女	鉄道又ははて	5	5	男女
	1	—	男女		1	—	男女
入水して	14	23	男女	高飛所降りて	2	2	男女
	1	4	男女		—	—	男女
双物にて	—	2	男女	その他	4	3	男女
	—	—	男女		2	2	男女
銃又は火薬にて	2	—	男女	合計	109	88	男女
	—	—	男女		33	23	男女
毒劇物又ははて	45	35	男女	家庭又は親族の不和により	12	15	男女
	33	17	男女		4	6	男女
その他	—	—	男女	将来のことを苦慮して	7	2	男女
	—	—	男女		3	1	男女
その他	—	—	男女	業務の失り	2	—	男女
	—	—	男女		3	—	男女
合計	109	88	男女	合計	109	88	男女
合計	33	23	男女	合計	33	23	男女

25

災害・事故

25 災害・事故

(一) 災 害

1 消 防 状 況

昭和30.12.31 地 方 課 調

消 防 署

消防署名	大 型 自 動 車					小 型 自 動 車					手 挽 ポンプ	消防職員
	普 通 ポンプ	水 ポンプ	槽 ポンプ	梯 子 ポンプ	救急車	普 通 ポンプ	水 ポンプ	槽 ポンプ	三 輪 ポンプ	救急車		
徳島消防署	5	1	—	—	—	—	—	—	1	—	—	58
鳴門消防署	2	1	—	—	—	—	—	—	—	—	—	24
小松島消防署	2	—	—	—	—	—	—	—	—	—	—	24
計	9	2	—	—	—	—	—	—	1	—	—	106

消 防 団 (隊)

区 分	総 数	団 長	副 団 長	部長、分団長 副 分 団 長	班長、副班長	団 員
市郡別						
総 数	24,119	86	206	1,536	2,141	20,150
徳島市	1,473	1	2	139	156	1,175
鳴門市	957	1	5	81	220	650
小松島市	408	1	2	48	32	325
名勝郡	999	4	8	88	88	811
東浦郡	991	3	7	54	28	899
賀部郡	3,955	18	35	135	294	3,473
海部郡	1,216	7	16	89	99	1,005
西条郡	2,249	2	21	84	168	1,974
板野郡	3,756	11	27	249	344	3,125
阿波郡	1,238	3	12	129	83	1,011
植野郡	1,896	10	22	118	127	1,619
馬場郡	2,050	11	22	125	227	1,665
三好郡	2,931	14	27	197	275	2,418

消 防 団 消 防 機 械 器 具

区 分	総 数	ポ ン プ 車			手引、ガソリ ンポンプ	可搬、動力 ポンプ	腕 用 ポンプ	そ の 他
		大、中型	小 型	三 輪				
市郡別								
総 数	1,195	15	1	40	144	336	649	10
徳島市	81	—	1	6	24	28	22	—
鳴門市	37	—	—	1	14	7	15	—
小松島市	18	4	—	12	2	—	—	—
名勝郡	59	1	—	—	2	11	45	—
東浦郡	49	—	—	—	13	10	26	—
賀部郡	176	4	—	9	27	49	87	—
海部郡	52	2	—	4	13	11	22	—
西条郡	77	—	—	1	—	63	13	—
板野郡	184	—	—	—	17	64	103	—
阿波郡	58	—	—	1	2	29	26	—
植野郡	92	—	—	2	6	29	55	—
馬場郡	89	2	—	2	10	22	50	3
三好郡	223	2	—	2	14	13	185	7

2 火 災 被 害

年度別発生件数及び損害

地方課調

年 度	件 数	損 害 額	死 傷 者		
			死 計	傷 死	傷 傷
昭和23年度	201	50,264,690	10	4	6
24年度	219	85,224,400	27	6	21
25年度	176	99,902,450	34	1	33
26年度	163	245,524,375	1
27年度	137	114,839,000	30	—	30
28年度	215	820,019,000	32	4	28
29年度	225	200,170,000	65	6	59
30年度	229	96,949,000	67	6	61

年度別原因別発生件数

年 度	総 数	失 火	不 明	不 可 抗 力		
				自 然	放 火	雷 火
昭和23年度	201	169	23	3	6	—
24年度	219	173	42	3	—	1
25年度	176	146	27	1	2	—
26年度	163	123	37	—	2	1
27年度	137	119	17	—	1	—
28年度	215	171	30	—	11	3
29年度	225	200	21	4	—	—
30年度	229	205	19	2	1	2

年度別原因別発生件数 (その二)

年 度	総 数	焚 火	かまど	煙 突	たばこ	取 灰	こたつ	弄 火	漏 電	こんろ	機 械	乾うそ場	ロソク	火 鉢	カイロ	風 呂	マツチ	ガリソン	その他	不抗可力
昭和23年度	201	53	22	7	11	5	5	5	2	9	—	5	—	2	—	4	12	—	50	9
24年度	219	38	26	15	11	12	5	12	8	6	7	3	2	1	—	6	1	1	61	4
25年度	176	36	22	15	11	10	7	4	4	4	3	3	3	3	2	1	1	1	43	3
26年度	163	12	16	17	12	8	5	6	5	3	12	—	1	4	—	5	1	—	53	3
27年度	137	11	21	14	6	8	8	8	5	6	7	—	1	3	—	2	3	—	33	1
28年度	215	31	26	18	15	8	6	6	18	7	7	—	4	4	—	4	4	6	39	14
29年度	225	22	15	19	15	5	7	—	13	20	2	1	3	3	1	3	17	14	61	4
30年度	229	21	19	14	33	5	7	4	9	15	10	1	3	1	—	2	18	—	62	5

月別火災損害状況

区 分	件 数	罹災世帯数		焼失坪数		死	傷	損 害 額				
		全 焼	半 焼	山林原野	建 物			建 物	内容物	その他	計	
月 別								千円	千円	千円	千円	
総 数	229	74	80	147,706	2,813.15	6	61	48,741	41,251	6,957	96,949	
昭和30年1月	25	11	7	—	264.8	—	16	3,638	1,049	1,452	6,139	
2月	26	5	7	28,820	193.38	1	8	1,514	1,004	284	2,802	
3月	13	3	5	2,310	96.3	4	4	693	99	159	951	
4月	6	2	3	—	46.0	—	2	431	367	434	1,232	
5月	20	4	9	—	396.12	—	3	2,078	5,370	340	7,788	
6月	7	1	1	—	49.0	—	2	502	300	17	819	
7月	12	3	2	—	92.5	—	3	3,290	2,873	519	6,682	
8月	16	3	7	30	78.9	—	3	772	97	4	873	
9月	17	7	11	600	246.95	—	6	4,761	2,332	24	7,117	
10月	14	8	2	91,501	264.35	1	5	3,933	1,580	2,847	8,360	
11月	24	10	6	21,145	426.85	—	4	21,305	20,285	136	41,726	
12月	49	17	20	3,300	658.0	—	5	5,824	5,895	741	12,460	

出火時間別発生件数

時 間 別	総 数	1 月 2 月 3 月 4 月 5 月 6 月 7 月 8 月 9 月 10 月 11 月 12 月											
		1	2	3	4	5	6	7	8	9	10	11	12
総 数	229	25	26	13	6	20	7	12	16	17	14	24	49
午前													
0 ~ 1	7	1	2	1	—	1	—	1	—	—	—	1	—
1 ~ 2	7	2	—	—	1	3	—	—	2	—	1	—	3
2 ~ 3	12	—	—	—	—	—	—	—	—	—	—	—	—
3 ~ 4	7	—	1	—	—	1	—	—	—	1	3	1	—
4 ~ 5	3	—	2	—	—	—	—	—	—	—	—	—	1
5 ~ 6	2	—	—	—	—	—	—	—	—	—	—	—	—
6 ~ 7	6	2	1	—	—	1	—	1	—	1	—	—	—
7 ~ 8	4	1	—	—	—	—	—	—	1	1	—	—	1
8 ~ 9	7	1	—	—	1	—	—	—	—	—	—	1	4
9 ~ 10	12	1	—	1	—	2	—	1	—	—	—	—	2
10 ~ 11	4	—	2	—	—	—	—	—	1	—	—	—	1
11 ~ 12	19	3	5	2	—	3	—	1	—	1	—	1	3
午後													
0 ~ 1	16	3	3	3	—	—	—	—	—	1	—	1	3
1 ~ 2	20	2	2	1	1	3	2	2	2	—	3	—	2
2 ~ 3	15	1	1	1	1	1	—	1	1	1	2	2	4
3 ~ 4	12	—	1	—	—	—	—	—	—	—	—	—	—
4 ~ 5	8	1	2	—	—	—	—	1	—	1	—	2	1
5 ~ 6	9	—	1	—	—	1	—	1	—	—	—	3	—
6 ~ 7	11	—	1	1	—	—	—	—	1	—	—	1	5
7 ~ 8	12	3	—	—	1	—	—	—	2	—	—	—	5
8 ~ 9	15	1	1	—	—	2	—	1	1	—	—	2	6
9 ~ 10	7	1	1	—	—	—	—	—	—	1	—	—	1
10 ~ 11	7	—	—	—	1	—	—	—	1	—	—	—	1
11 ~ 12	7	2	—	2	—	1	—	—	—	—	—	—	1

(二) 事故

1 交通事故件数及び損害調

昭和30年 警ら交通課調

Table with columns for accident type (e.g., 乗自動車, 乗用車, 貨物自動車), cause of death (死者), and damage (物的損害). Rows include '計' (Total) and various vehicle categories.

1 交通事故件数及び損害調 (続)

Table with columns for cause of death (死者), damage (物的損害), and vehicle type (e.g., 乗自動車, 乗用車, 貨物自動車). Rows include '計' (Total) and various vehicle categories.

註 1. 第一原因者とは事故の主たる原因となつたものであり、第二原因者とはその相手をいふ。相手のない事故例えば...

2 交通事故原因調 昭和30年 警ら交通課調

Table with columns for cause of death (死者), damage (物的損害), and accident cause (e.g., 右側通行, 左側通行). Rows include '計' (Total) and various accident types.

4 交通事故による死傷者の年齢別及び性別調 昭和30年 警ら交通課調

年齢別	死傷別 性別	死者			傷者			合計		
		男	女	計	男	女	計	男	女	計
計		46	23	69	528	215	743	574	238	812
6才未満	満12	5	5	10	30	27	57	35	32	67
6才	12	2	2	4	36	21	57	38	23	61
13才	15	1	—	1	18	20	38	19	20	39
16才	19	5	2	7	49	23	72	54	25	79
20才	24	4	—	4	92	23	115	96	23	119
25才	29	6	—	6	61	10	71	67	10	77
30才	34	3	1	4	44	8	52	47	9	56
35才	39	2	2	4	39	11	50	41	13	54
40才	44	2	2	4	40	14	54	42	16	58
45才	49	3	—	3	31	15	46	34	15	49
50才	54	3	1	4	26	10	36	29	11	40
55才	59	2	3	5	24	13	37	26	16	42
60才以上		8	5	13	38	20	58	46	25	71

5 交通事故発生時の状況調 昭和30年 警ら交通課調

事故発生時の状況	第一原因者	計	自動車	原動機付 自転車	その他 の車馬	軌道車	汽車	歩行者乗 客その他 の人	物件		自転車
									その他	その他	
計		787	677	56	4	—	—	20	13	17	
時	0	5	34	33	1	—	—	—	—	—	
	5	7	22	18	3	—	—	—	1	—	
	7	9	75	64	2	1	—	—	1	3	
	9	11	108	95	6	—	—	—	4	1	
	11	13	93	78	7	1	—	—	2	4	
	13	15	109	94	9	—	—	—	3	3	
	15	17	122	95	15	1	—	—	4	2	
間	17	19	120	104	9	1	—	—	4	5	
	19	21	55	51	1	—	—	—	—	2	
	21	24	49	45	3	—	—	1	—	—	
	計		787	677	56	4	—	—	20	13	17
天候	晴		582	505	41	2	—	—	13	8	13
	曇		110	90	10	1	—	—	3	3	3
	霧		20	19	1	—	—	—	—	—	—
	雨		67	56	4	1	—	—	4	2	—
雪		8	7	—	—	—	—	—	—	1	
場所	計		787	677	56	4	—	—	20	13	17
	市街地	交曲さの点角他	95	91	3	—	—	—	1	—	—
	市街地	交曲さの点角他	41	36	3	—	—	—	1	—	1
	市街地	交曲さの点角他	224	183	23	1	—	—	7	—	10
	市街地	踏切警手なし又	18	14	3	—	—	—	1	—	—
	市街地	踏切警手あり又	—	—	—	—	—	—	—	—	—
	市街地	踏切警手あり又	—	—	—	—	—	—	—	—	—
非市街地	交曲さの点角他	38	35	1	—	—	—	2	—	—	
	交曲さの点角他	81	74	5	—	—	—	—	1	1	
	交曲さの点角他	278	238	16	2	—	—	7	12	3	
非市街地	踏切警手なし又	11	6	2	1	—	—	1	—	1	
	踏切警手あり又	1	—	—	—	—	—	—	—	—	


昭和33年10月1日印刷
昭和33年10月15日発行

徳 島 県

徳島市南内町一丁目
印刷者 長町 清

徳島市南内町一丁目
印刷所 長町印刷所第二工場
電話 3707・5631番

受入月日		冊数	
徳島県調査統計課			
類	701	番	7
		号	68



徳島県調査統計資料