

## まえがき

1. 本統計書は、本県における各種の統計的事項を集録し本県の現勢を審らかにするため編纂したものであります。
2. 資料は当課主管の各調査、その他庁内各部課、各官公庁会社、団体より収集したものであります。
3. 本書中昭和29年とあるのは暦年によるものであり、昭和29年度とあるのは会計年度を示し、昭和0.0.0.とあるのは何年、何月、何日の意であります。
4. 表中「—」は該当のないもの「…」は不明又は資料を欠くもの「0」は単位に満たないものを示したものであります
5. 最後に本統計書作成に当り御協力をいただいた各官公署その他各種団体に対し厚く感謝申し上げますとともに更に今後の編集方法、内容等につきまして積極的なご意見をいただければ幸いです。

徳島県県民課

## 目次

### 1 総説

1. 本県の位置	1
2. 沿革	1
3. 地勢	2
4. 地質	3

### 2 行政

1. 県の機構	5
2. 地方事務所及び各庁	5
3. 県庁職員(職員数)	9
4. 教育庁機構及び出張所	10
5. 主要官公庁	10
6. 郡市町村区劃及び面積	12

### 3 土地

1. 主な山岳	17
2. 河川	17
3. 第一種地表地目反別	24
4. 第二種地表地目反別	32

### 4 気象

1. 空気の圧力、温度	33
2. 蒸気圧、張力、湿度、雨雪量	34
3. 天気日数	35
4. 温度別日数、平均曇量、日照時数、平均蒸発量、平均地面温度	36
5. 測候所及び観測所々在在	38
6. 観測所別降水量	39
7. 観測所別平均気温	39

### 5 人口

#### (一) 静態人口

1. 歴年別人口及び世帯数	41
2. 市町村別人口	42
3. 産業別、性別人口	46
4. 産業別世帯数	54
5. 年令別性別人口	62

#### (二) 動態人口

1. 月別人口動態統計事件発生総覧表	63
2. 月別、年令階級別死亡者数	63
3. 市町村別人口動態	64
4. 年次別人口動態(全管)	68

### 6 農業

#### (一) 農家人口

1. 農家人口	69
---------	----

#### (二) 農家数

1. 経営農用地面積で分類した農家数	72
2. 経営耕地面積で分類した農家数	75

3. 專業、兼業別農家数	78
(三) 農機具所有台数	
1. 農機具所有台数	81
(四) 農作物の收穫高	
1. 穀類	87
2. いも、雜穀類	90
3. 豆類	91
4. 蔬菜	91
5. 工業用作物	92
6. 果樹	94
7. 緑肥、飼料及びその他	96
8. 米の作付面積及び実收高	98
9. 麦の作付面積及び実收高	98
10. 葉たばこ耕作面積と收納高	99

7 畜 産

1. 家畜(その1)	101
2. 家畜(その2)	103
3. 家畜(その3)	105
4. 家畜(その4)	107
5. 家畜(その5)	109
6. 家畜(その6)	111
7. 家畜(その7)	113
8. 家畜(その8)	115
9. 家畜(その9)	117
10. 屠殺	119
11. 獣医師及び装蹄師	119

8 養 蠶

1. 市町村別養蚕戸数掃立卵量及び收繭高	121
2. 收繭額並に価額累年比較	125
3. 養蚕戸数累年比較	125
4. 蚕種製造業	126
5. 製糸業	126
6. 繭検定所	126
7. 繭糸業	126

9 水 産

1. 水産業者	127
2. 漁業協同組合	128
3. 月別漁業組合別漁獲高	129
4. 月別、種別、漁獲高	130
5. 漁業種別漁獲高	131
6. 漁船数(有動力船)	132
7. 漁船数(無動力船)	132
8. 漁業保険金	133
9. 漁船損害給付金	134
10. 塩生産状況	134

10 林 業

(一) 林 野 面 積

1. 国 有	135
2. 公 私 有	135
3. 市町村別林野面積	136
(二) 保 安 林	139
(三) 造 林 面 積	
1. 国 有	139
2. 公有林野官行造林	140
3. 公 私 有	140
(四) 林 産 物	
1. 素 材	141
2. 製 材	141
3. 普通薪、瓦斯薪	142
4. 木 炭	142
5. 特殊林産物	143

11 教 育

1. 学 校 総 覧	145
2. 教 員 数	145
3. 学 令 児 童 生 徒 数	146
4. 年 令 別 児 童 生 徒 数	147
5. 市 町 村 別 学 校 総 覧	148
6. 設 置 者 別 学 校 数	151
7. 職 名 別 教 員 数	151
8. 学 年 別 児 童 生 徒 数	153
9. 学 級 編 成 及 び 卒 業 者	154
10. 高 等 学 校	154
課 程 数	
生 徒 数	
昭 和 28 年 度 卒 業 者 数	
11. 幼 稚 園	156
組 数、幼 児 数 及 び 修 了 者 数	
12. 各 種 学 校	156
学 校 数、教 員 数	
生 徒 数	
卒 業 者 数	
13. 職 員 数	157
14. 1 学 級 当 り 児 童 生 徒 数 別 学 校 数	157
15. 学 校 経 費	158
学 校 種 別 経 費	
県 立 学 校 経 費	
市 町 村 立 学 校 経 費	
私 立 学 校 経 費	
16. 計 測 検 査	160
小 学 校	
中 学 校	
高 等 学 校	
前 年 度 比 較	
全 国 比 較	
17. 栄 養、疾 病 異 常	162
18. 都 道 府 県 別、学 校 種 別、学 校 教 員、幼 児、児 童 及 び 生 徒 数	164

12 文 化、宗 教

(一) 文 化

1.	公民館運営審議委員会	165
2.	公民館	165
3.	青年団	166
4.	ボーイスカウト、ガールスカウト	166
5.	婦人団体	166
6.	図書館	167
7.	蔵書	167
8.	図書館利用状況	167
9.	ラジオ、テレビ聴視取状況	168
10.	映画、演劇	168
(二) 宗教		
1.	宗教(その1)	169
2.	宗教(その2)	170

### 13 鉱工業

(一) 鉱業		
1.	主要鉱山	171
2.	採掘鉱区	171
3.	鉱種別、鉱山数、従業者数及び生産高	172
(二) 工業		
1.	産業別、事業所数、従業者数及び生産額	173
2.	産業中分類別、事業所数及び従業者数	174
3.	綿スフ、織物製造業	175
4.	麻網製造業	176
5.	縫製品製造業	166
6.	メリヤス製造業	177
7.	脱脂綿製造業	177

### 14 商業、物価

1.	商工業協同組合	179
2.	会社数	179
3.	一世帯当り一ヶ月間の平均支出額(全市)	180
4.	”(徳島市)	180
5.	消費者物価指数(全市)	181
6.	”(徳島市)	181
7.	主要生活用品の実効価格(徳島市)	182

### 15 金融

1.	県内金融機関数	185
2.	県内主要金融機関別預金及び貸出	185
3.	県内金融機関別主要勘定	186
4.	簡易生命保険営業状況	186
5.	手形交換高	187
6.	郵便貯金	187
7.	郵便振替貯金	188
8.	郵便為替	188

### 16 電気、ガス、水道

(一) 電気		
1.	事業所数及び営業区域	189
2.	営業所別電力消費状況	189

3.	発電所設備	189
4.	変電所設備	190
5.	業種別電力消費状況	190
6.	月別電力需用状況	192
(二) ガス		
1.	企画及び供給	193
2.	主要設備	193
3.	発生量及び用途別供給状況	193
(三) 水道		
1.	企画及び供給	194
2.	設備	194
3.	濾過能力及び設備	195
4.	水道費収入	195
5.	水道費支出	196
(四) 簡易水道		
1.	企画及び供給	196
2.	設備	197
3.	濾過能力及び設備	198
4.	水道費収入	198
5.	水道費支出	199

### 17 交通、通信

(一) 交通		
1.	自動車数(普通)	201
2.	自動車数(小型)	201
3.	定期自動車輸送実績	202
4.	貨物自動車輸送実績	203
5.	鉄道営業軒数	204
6.	省営自動車輸送実績	204
7.	列車キロ表	205
8.	車輛キロ表	205
9.	各駅別旅客発着通過人員	206
10.	鉄道旅客運輸成績	212
11.	鉄道貨物運輸成績	213
12.	月別運輸成績(旅客、貨物)	214
13.	入港船舶	216
14.	船舶乗降人員並びに海上出入貨物総トン数	216
15.	トン数階級別入港船舶	217
16.	海上出入貨物品種別数量	218
(二) 通信		
1.	通信施設	219
2.	電話器数	219
3.	電話加入者数	219
4.	国内電報通信数	219
5.	郵便施設	220
6.	引受通常郵便物数	220
7.	引受特殊扱通常郵便物数	221
8.	月別引受郵便物数	221
9.	月別引受小包郵便物数	222

### 18 土木



1.	道路延長	223
2.	道路費	223
3.	主要港湾費	223
4.	漁港費	224
5.	隧道、渡船場、橋梁	224
6.	海岸	226
7.	港湾	227
8.	主要河川災害復旧防除及び改良費	227

19 建築

1.	建築(その1)	229
2.	〃(その2)	229
3.	〃(その3)	230
4.	〃(その4)	230
5.	〃(その5)	231
6.	〃(その6)	232

20 厚生、労働

(一) 厚生

1.	市郡別月別保護状況	233
2.	保護種類別月別保護状況	234
3.	児童福祉施設一覧	235
4.	社会福祉施設	238
5.	職業補導施設	238
6.	健康保険	239
7.	厚生年金	240
8.	船員保険	241

(二) 労働

1.	産業別労働者平均賃金	243
2.	産業別労働者一人一ヶ月平均就業日数	245
3.	一般職業紹介	246
4.	日雇職業紹介	247
5.	労働者災害補償保険適用事業場数及び労働者数	248
6.	失業保険	248

(三) 労働争議

1.	月別産業別件数及び参加人員	250
2.	要求別件数	251
3.	形態別件数	252
4.	争議の結果	253

21 衛生

1.	市町村別保健衛生施設及び要員	255
2.	主要死因別死亡者数	257
3.	法定伝染病患者の推移	258
4.	月別患者数及び罹患率	259
5.	その他の伝染病	259
6.	性病	260

22 選挙

1.	町村長選挙立候補者当選者調	261
2.	町村長選挙投票結果調	261

3.	海区漁業調整委員会委員選挙調	261
4.	基本選挙人名簿登載者数調	262
5.	海区漁業調整委員会委員選挙人名簿登載者数調	264

23 財政

1.	国税収入済額	265
2.	県税収入済額	265
3.	現年度調定及び徴収状況	266
4.	滞納繰越分徴収状況	266
5.	過年度調定及び徴収状況	267
6.	県歳入	267
7.	県歳出	268
8.	特別会計	271
9.	市町村別決算額	275
10.	県有財産	284

土地、建物  
有価証券及び現金

24 司法

(一) 裁判所配置

1.	地方裁判所	285
2.	簡易裁判所	285
3.	家庭裁判所	285

(二) 地方検察庁

(三) 刑事事件

1.	刑事訴訟件数(地方裁判所)	286
2.	〃(簡易裁判所)	286
3.	刑法犯第一審科刑年表	286
4.	特別法犯第一審科刑年表	287

(四) 民事事件

1.	民事訴訟件数	287
2.	民事訴訟新受件数種別	287

(五) 家事事件

1.	審判	288
2.	家事調定事件	289

(六) 少年事件

1.	新受理件数	289
2.	既済件数	290
3.	少年保護観察所	290
4.	少年犯罪取扱件数	290
5.	少年犯罪年令別取扱件数	291
6.	保護観察年表	291

(七) 刑務所

1.	土地及び建物坪数	293
2.	建物及び房数、坪数	293
3.	職員数	293
4.	在所人員	293
5.	罪名別在所受刑者	294
6.	刑期別在所受刑者	294
7.	年令別受刑者	294

8. 教育別犯罪別新刑者 .....294

25 治 安

1. 刑法犯発生、検挙状況 .....295

2. 被疑者原因状況 .....296

3. 被疑者住居別及び前科別 .....298

4. 被疑者の環境 .....298

5. 被殺傷者調 .....300

6. 自殺者調 .....300

7. 刑法犯発生検挙月別状況 .....301

26 災 害、事 故

(一) 災 害

1. 消 防 状 況 .....303

消 防 習

消 防 団 (隊)

消防団消防機械器具

2. 火 災 被 害 .....304

年度別発生件数及び損害

年度別原因別発生件数

月別火災損害状況

出火時間別発生件数

火災による林業被害

3. 農 作 物 被 害 .....306

4. 台 風 被 害 .....307

(二) 事 故

1. 交通事故件数及び損害調 .....314


2. 交通事故原因調 .....216

3. 交通取締処分調 .....317

4. 交通事故による死傷者の年齢別及び性別調 .....318

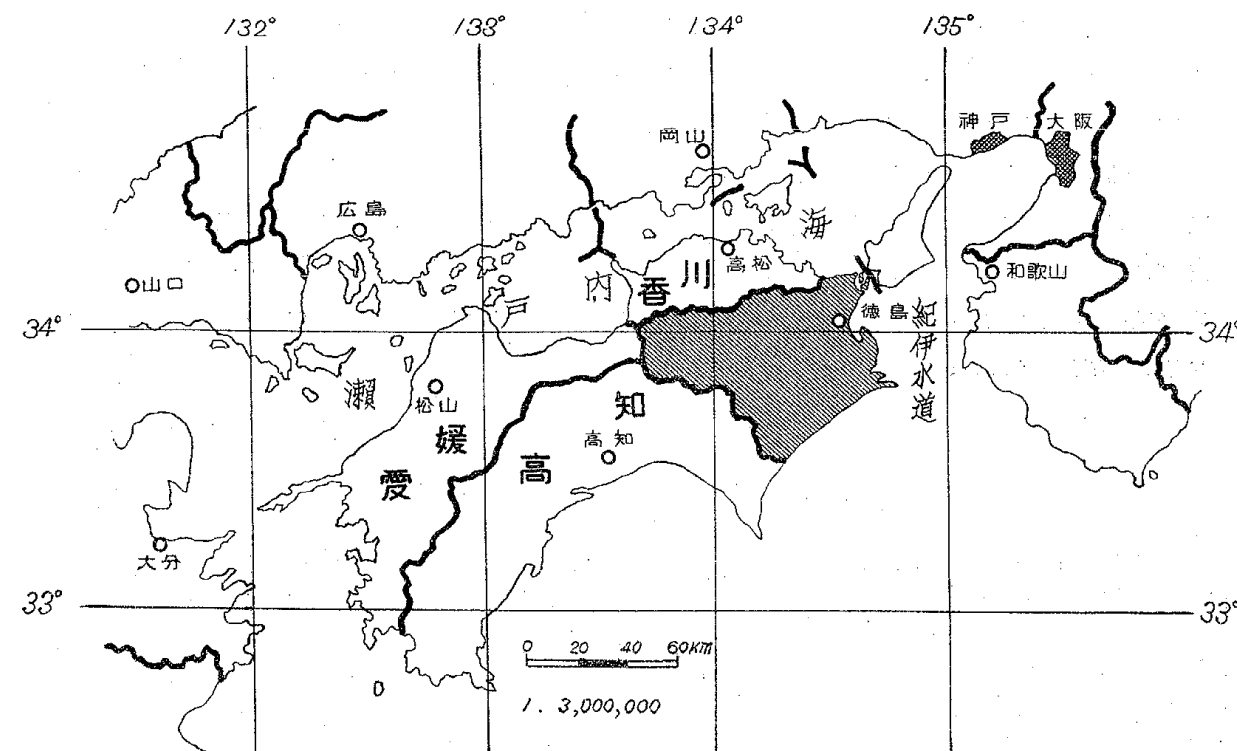
5. 交通事故発生時の状況調 .....318

附 録 観 光



# 1 総説

## 1 本県の位置



県庁所在地			経緯度極点				
地名	経緯度	方位	地名	経緯度	方位	地名	経緯度
徳島市万代町 一丁目一番地	東経 134°34'	極東	那賀郡標町伊島	東経 134°49'	極南	海部郡穴喰町竹島	北緯 33°31'
	北緯 34°40'	極西	三好郡山城谷村 三俣示山	東経 133°41'	極北	鳴門市瀬戸町瀬戸 の鼻	北緯 34°15'

## 2 沿革

徳島という地名は、天正年間蜂須賀氏が今の徳島市内の城山に居城を構へた時、これまでの名東郡富田の荘という呼び名を改めたのに始まり、その後、ここが藩や県の行政上の中心であつたというから、徳島藩と徳島県と称せられるようになった。徳島藩は又阿波藩とも言われ阿波の名は古くから用いられていた。遠い昔、忌部氏が吉野川中流域を主として粟の国と呼び、これに対して勝浦郡や那賀郡等県内の地には長の国の呼び名があつた。大化の改新の頃、粟、長両国を含め阿波の名で呼ばれ吉野川流域の平地は長く阿波の政治の中心となつた。

今の名東郡の国府町を中心としてその附近に国府や国分寺、国分尼寺、一宮神社など政治、文化の中心がおかれ、笠町

時代、細川氏全盛の時には勝瑞が政治の中心となつた。

細川頼之が京都の上屋形に対し勝瑞に下屋形をおいた時は、同地は繁盛で細川氏敗れて後、長曾我部氏にかわつて蜂須賀氏入国後は徳島が政治の中心として浮び上つた。蜂須賀治世約300年の間、藍、塩、葉煙草の生産によつて富を築き明治19年徳島市の人口は約6万で全国第10位にあつたほどである。

県は淡路(阿波路)を通じ京阪神との交通は頻繁で、その影響を強く受け古く平安時代、船の王によつて阿波の名が万葉集に見えているほどである。藩政時代に阿波は淡路をも加えていたが、明治になつて藩が廃止せられ徳島県となり、大参事がいわゆる阿波国と淡路の三原郡を管轄していた。明治4年名東県と改称し、淡路の津名郡を加え、同6年2月更に讃岐国をも加え権令を置いたが同8年9月香川県が再置せられて、これを分離した。同9年8月名東県が廃止となり、淡路は兵庫県に、阿波は高知県に合併せられ、新たに、高知県徳島支庁を置いていた。然し同11年2月徳島支庁は徳島出張所となり、ついで明治13年3月再び徳島県が設けられ、阿波国10郡を管轄する事になり、略々現在の態勢が出来上つた。明治22年10月徳島に市制がしかれ、昭和22年鳴門市、同26年小松島市の誕生によつて、昭和30年1月1日現在行政上3市10郡112ヶ町村に分れている。

2 沿革 (続)

自昭和26年 至現在	自昭和22年 至昭和26年	自明治14年 至昭和22年	明治13年	自明治10年 至明治12年	明治9年	自明治5年 至明治8年	明治4年	自明治元年 至明治3年
徳島市 鳴門市 小松島市	徳島市 鳴門市	徳島市						
名東郡 勝浦郡 那賀郡 海部郡 名西郡	名東郡 勝浦郡 那賀郡 海部郡 名西郡	名東郡 勝浦郡 那賀郡 海部郡 名西郡	徳島県 (3月2日)		高知県 (8月21日)		徳島県 (7月14日) 名東県と改称 (11月15日)	徳島藩
板野郡 阿波郡 麻植郡 美馬郡 三好郡	板野郡 阿波郡 麻植郡 美馬郡 三好郡	板野郡 阿波郡 麻植郡 美馬郡 三好郡						

3 地勢

県内は地形上、山がちで全面積4,142.3平方町の8割強は山地となり、1,000米を越える山も数多い。県内の最も高い山は県のほぼ中央にある剣山で、その高さ1,955米、四国第二の山となつている。この剣山を中心とした剣山山脈は県を南北に分ける分水嶺で、これを境として南北で気候、地形、耕作量など自然、人文上著しい相異がみとめられる。

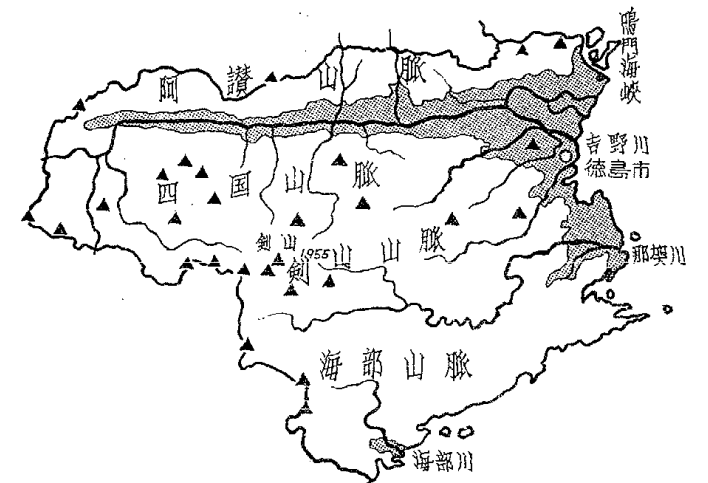
即ち北斜面山地には吉野川支流がほぼ南北に流れ深い谷をうがち峡谷をなして本流に注ぎ、古い昔から谷底はもちろん高い平面地の開拓が進み耕作地が点々とみられる。これに対して南斜面山地では、勝浦川、那賀川などがほぼ東西に流

れ、山地斜面はほとんど森林地となつている。

那賀川は電源開発のために全国でも稀な、よい地形をつくつている。香川県との境にある阿讃山脈は一般には低く、その南斜面の開拓はよく進んでいる。

吉野川は水源を遠く高知県に発し、池田町の南では南北に方向をとり、大歩危、小歩危の深い峡谷をつくり、同町以東では、くさび形の細長い平地を作つている。川の北、阿讃山麓には扇状地が発達し土地は高く下流の低地は勝浦川及び那賀川下流の低地と共に低く広く水田地帯となつている。

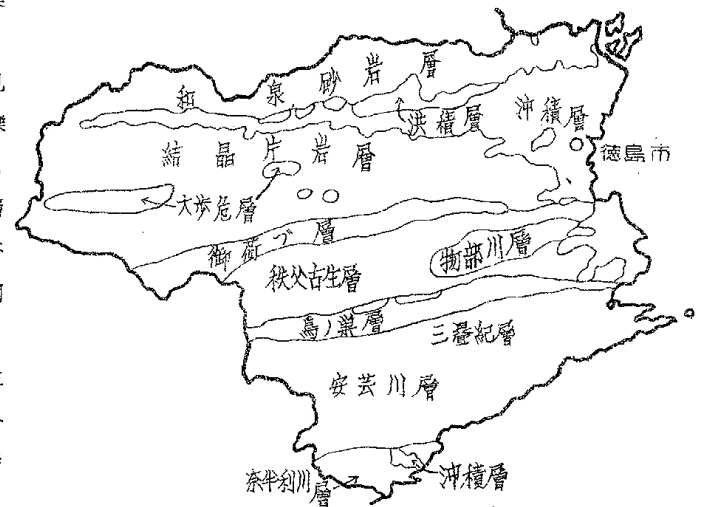
県南には広い平地は少く福町以南では山地が直接海にせまつた岩石海岸で、県北の砂浜海岸とは著しい対照をなし、海は深く漁港として適当な地形をもつている。



4 地質

県内には我が国で最も古く、古生代の石炭紀以前に属すると考へられる結晶片岩系のものから古生代、中生代、新生代と各時代の地層があり、それらは、吉野川の南方からはじまつて順次南へ段々新しく重つて見られる。

阿讃山地をつくつているのは中生代の和泉砂岩層であります。剣山山脈北斜面山地は大部分が結晶片岩系の岩石から出来ていて、県内の重要な鉱産資源の一つである含銅黄鉄鉱鉱床もこの中に賦存し、俗に「青石」といわれ建築用材として用いられている。緑泥片岩や紅糜片岩も、石墨片岩、黒色千枚岩、絹雲母片岩などの片岩類が見られる。特に祖谷溪や大歩危の川底近くにある、含燧片岩は学術上貴重である。最近地すべりの盛んなものこの地域に属している。剣山を中心とした秩父古生層は石灰岩を主とし、この層の東端富岡、桑野、加茂谷附近では、石灰の製造原料となり将来の那賀川総合開発に関係した重要な鉱産資源といえる。



勝浦川上、中流部は地質上勝浦盆地と呼ばれ、中生代物部川層で、多数の化石を出し学術上興味がある外勝浦炭鉱などで良質の粘結炭を出し将来の開発が期待せられている。那賀川上、中流から南海部郡にかけては、中生層で鳥巢層(上部ジュラ系)安芸川層(上部ジュラ系)奈半利川層(上部白亜系)と順次新しくなる。

阿讃山地を構成する和泉砂岩層は、砂岩頁岩から出来ていて、鳴門市付近で採れる通称蕪養石はよい建築石材である。然し砂岩は風化せられ易く山麓に扇状がよく発達し、森林は少く、川の水は少く風水害の害をうけ易い。林町の土柱は古い扇状地が侵蝕せられて出来た奇勝で、板野郡壺江町附近の陶土器の製造原料も和泉砂岩層から出来たものであります。

吉野川流域平地や勝浦川、那賀川の下流低地は新しい沖積地で特に河口近くは低湿であります。

2  
行政

# 2 行 政

## 1 県 の 機 構

昭和29年12月31日現在 人事課調

県 庁

		部 名	課 名
知 事	副 知 事	総 務 部	人事課、財政課、地方課、統計課、広報課、秘書課
		民 生 部	福祉課、婦人児童課、保険課、援護課
		商 工 水 産 部	商工課、水産課、計量課
		土 木 部	監理課、道路課、河川課、港湾課、砂防課、計画課、建築課
		衛 生 部	医務課、公衆保健課、業務課
		農 務 部	農政課、蚕糸課、畜産課、農業改良課、農地開拓課、耕地課
		林 務 部	林政課、経営課、治山課
		勞 働 部	職業安定課、労政課
		出 納 長	会計課
		広 報 長	
事務局		県議会事務局 選挙管理委員会事務局 漁業調整委員会事務局 監査委員事務局 教育委員会事務局 人事委員会事務局 地方労働委員会事務局	

## 2 地方事務所及び各麻

昭和29年12月31日現在 人事課調

名 称	所 在 地	管 轄
勝名地方事務所	徳島市新蔵町	勝浦郡、名東郡、名西郡
那賀地方事務所	那賀郡富岡町	那賀郡
海部地方事務所	海部郡日和佐町	海部郡
板野地方事務所	板野郡板東町	板野郡
阿波麻植地方事務所	麻植郡川島町	阿波郡、麻植郡
美馬地方事務所	美馬郡脇町	美馬郡
三好地方事務所	三好郡池田町	三好郡
徳島県税事務所	徳島市新蔵町	徳島市、名東郡、名西郡
鳴門県税事務所	鳴門市撫養町	鳴門市、板野郡、北灘村
小松島県税事務所	小松島市	小松島市、勝浦郡
徳島労政事務所	徳島市新蔵町	徳島市、名東郡、名西郡、勝浦郡、阿波郡、麻植郡木屋平村を除く
鳴門労政事務所	鳴門市撫養町	鳴門市、板野郡
池田労政事務所	三好郡池田町	美馬郡、三好郡、麻植郡木屋平村
富岡労政事務所	那賀郡富岡町	那賀郡、海部郡
徳島土木出張所	徳島市上助任町	徳島市、小松島市、名東郡、名西郡、勝浦郡
富岡土木出張所	那賀郡富岡町	那賀郡
日和佐土木出張所	海部郡日和佐町	海部郡
川島土木出張所	麻植郡川島町	阿波郡、麻植郡
脇町土木出張所	美馬郡脇町	美馬郡
池田土木出張所	三好郡池田町	三好郡
鳴門土木出張所	鳴門市撫養町	鳴門市、板野郡
徳島港務所	徳島市万代町	徳島港、鳴門港、小松島港、今切港

2 地方事務所及び各廳 (続)

名 称	所在地	管 轄
戦災復興都市計画事務所 那賀川開発建設事務所 中小河川工事事務所	徳島市幸町 那賀郡宮浜村 徳島市上助任町	徳島市 — —
徳島公共職業安定所 池田公共職業安定所 鴨島公共職業安定所 那賀公共職業安定所 小松島公共職業安定所 脇町公共職業安定所 鳴門公共職業安定所 徳島公共職業補導所 池田公共職業補導所 鴨島公共職業補導所	徳島市幸町 三好郡池田町 麻植郡鴨島町 那賀郡富岡町 小松島市新町 美馬郡脇町 鳴門市撫養町 徳島市中佐古町 三好郡池田町 麻植郡鴨島町	徳島市、名東、名西、勝浦各郡多良、勝占を除く、板野郡川内、応神各村 三好郡、阿波郡、伊沢村、林町、麻植郡木屋平村を除く 阿波郡、麻植郡木屋平村 坂野町、羽ノ浦町、平島村、今津村を除く那賀郡、海部郡小松島市、勝浦郡、多良、勝占を含む、今津村、坂野町、平島村、羽ノ浦町 阿波郡、伊沢村、林町、麻植郡木屋平村、美馬郡川内村、応神村を除く板野郡、鳴門市 県下一円 同 同
東京事務所 近畿貿易総務所 徳島保健所 小松島保健所 富岡保健所 日和佐保健所 鴨島保健所 穴吹保健所 池田保健所 石井保健所	東京都文京区八千代町 大阪市東区博労町 徳島市新蔵町 小松島市 那賀郡富岡町 海部郡日和佐町 鳴門市撫養町 麻植郡鴨島町 美馬郡穴吹町 三好郡池田町 名西郡石井町	— — 徳島市、名東郡 小松島市、勝浦郡 那賀郡 海部郡 鳴門市、板野郡 阿波郡、麻植郡木屋平村を除く 美馬郡、麻植郡木屋平村 三好郡 名西郡
衛生研究所 中央病院 北灘診療所 三藍畑診療所 坂州診療所 相生診療所 沢谷診療所 阿部診療所 性病診療所 中央高等看護学校	徳島市新蔵町 徳島市蔵本町 板野郡北灘村 三好郡三名村 名西郡藍畑村 那賀郡坂州村 那賀郡相生村 那賀郡沢谷村 海部郡阿部村 徳島市富田橋通り 徳島市蔵本町	県下一円 同 北灘村 三名村 藍畑村 坂州村 相生村 沢谷村 阿部村 県下一円 同
農事試験場 水産試験場 蚕業試験場 林業試験場 蚕業試験場 繭種検定所	徳島市名東町 海部郡日和佐町 徳島市中前川町 麻植郡鴨島町 徳島市南庄町 県庁蚕糸課内 麻植郡鴨島町 徳島市南庄町	同 同 同 同 同 同 同

2 地方事務所及び各廳 (続)

名 称	所在地	管 轄
種畜場 酪農講習場 果樹講習場 農業講習場 徳島学	板野郡松島町 同 勝浦郡生比奈村 徳島市鮎喰町 板野郡板東町	県下一円 同 同 同 同
商工奨励館 県立印刷所	徳島市藍場町 徳島市幸町	同 同
児童相談所 児童養育専門学院 養老学舎	徳島市新蔵町 同 名東郡国府町 同 徳島市庄町	同 同 同 同 同
陸運事務所 漁業用傘岐無線局 美馬橋架設工事事務所 坂州発電事務所 阪神連絡路事務所	徳島市寺島本町 海部郡牟岐町 美馬郡貞光町 那賀郡坂州村 鳴門市	同 同 — — —
農産加工指導所 身体障害者厚生指導所 身体障害者更生相談所 身体障害者厚生寮 中央家庭相談所	徳島市鮎喰町 徳島市昭和町 同 名東郡国府町 徳島市新内町	県下一円 同 同 同 同
徳島地区農業改良普及事務所 名東地区農業改良普及事務所 名西北部地区農業改良普及事務所 名西南部地区農業改良普及事務所 小松島地区農業改良普及事務所	徳島市農事試験場内 名東郡南井上村 名西郡藍畑村 名西郡神領村 小松島市	徳島市 国府町、南井上村、北井上村、新居町、上八万村、佐那河内村 石井町、浦庄村、高川原村、藍畑村、高志村、高原村 入田村、阿野村、鬼籠野村、神領村、下分上山村、上分上山村 小松島市
勝浦西部地区農業改良普及事務所 那賀北部地区農業改良普及事務所 那賀中部地区農業改良普及事務所 那賀南部地区農業改良普及事務所 那賀西部地区農業改良普及事務所	勝浦郡横瀬町 那賀郡羽ノ浦町 那賀郡宝田村 那賀郡新野町 那賀郡延野村	生比奈村、横瀬町、高鈴村、福原村 羽ノ浦町、坂野町、今津村、平島村 大野村、長生村、宝田村、中野島村、富岡町、見能林村、加茂谷村 橋町、福井村、藤町、新野町、桑野町 鷲敷町、相生村、延野村、日野谷村
那賀山部地区農業改良普及事務所 海部北部地区農業改良普及事務所 海部南部地区農業改良普及事務所 鳴門地区農業改良普及事務所 板野東部地区農業改良普及事務所	那賀郡平谷村 海部郡赤河内村 海部郡川東村 鳴門市 板野郡北島町	宮浜村、坂州村、沢谷村、平谷村、上木頭村、木頭村 阿部村、三岐田町、赤河内村、日和佐町、牟岐町 浅川村、川東村、鞆奥町、川西村、川上村、尖喰町 鳴門市、大津村、北灘村 川内村、北島町、松茂村、堀江町
板野中部地区農業改良普及事務所 板野西部地区農業改良普及事務所 阿波東部地区農業改良普及事務所 阿波西部地区農業改良普及事務所 麻植東部地区農業改良普及事務所	板野郡応神村 板野郡松島町 阿波郡八幡町 阿波郡伊沢村 麻植郡鴨島町	応神村、住吉村、板東町、板西町、藍園村、栄村 松坂村、大山村、松島町、御所村、一条町 柿島村、土成村、八幡町、市場町 大俣村、久勝町、伊沢村、林町 牛島村、鴨島町、森山村、西尾村、川島町
麻植西部地区農業改良普及事務所 美馬東部地区農業改良普及事務所	麻植郡山瀬町 美馬郡脇町	学島村、山瀬町、川田町、三山村、中枝村、東山村、木屋平村 古宮村、口山村、穴吹町、三島村、江原町、脇町、岩倉町

2. 地方事務所及び各麻 (続)

名 称	所 在 地	管 轄
美馬西部地区農業改良普及事務所	三好郡貞光町	郡里町、重清村、半田町、八千代村、一字村、端山村、貞光町
三好東部地区農業改良普及事務所	三好郡加茂町	箸藏村、昼間町、足代村、三庄村、加茂村、辻町、井内谷村、三野町
三好西部地区農業改良普及事務所	三好郡池田町	三名村、山城谷村、三繩村、佐馬地村、池田町
祖谷山地区農業改良普及事務所	三好郡西祖谷山村	西祖谷山村、東祖谷山村
名東蚕業技術指導所	名東郡国府町	名東郡
名西蚕業技術指導所	名西郡石井町	名西郡
板野蚕業技術指導所	板野郡板東町	板野郡
阿波蚕業技術指導所	阿波郡市場町	阿波郡
麻植蚕業技術指導所	麻植郡川島町	麻植郡
美馬蚕業技術指導所	美馬郡岩倉町	美馬郡
三好蚕業技術指導所	三好郡加茂町	三好郡
徳島家畜保健衛生所	徳島市南庄町	徳島市
那賀家畜保健衛生所	那賀郡富岡町	那賀郡
海部家畜保健衛生所	海部郡牟岐町	海部郡
板野家畜保健衛生所	板野郡板東町	板野郡
麻名家畜保健衛生所	麻植郡牛島村	麻植郡、名西郡、名東郡
美馬家畜保健衛生所	美馬郡半田町	美馬郡
三好家畜保健衛生所	三好郡加茂町	三好郡
小松島地方農作物病虫害防除所	勝名地方事務所内	小松島市、勝浦郡、名西郡、名東郡
勝名地方農作物病虫害防除所	勝名地方事務所内	小松島市、勝浦郡、名西郡、名東郡
那賀地方農作物病虫害防除所	那賀地方事務所内	那賀郡
海部地方農作物病虫害防除所	海部地方事務所内	海部郡
鳴門地方農作物病虫害防除所	板野地方事務所内	鳴門市、板野郡
板野地方農作物病虫害防除所	板野地方事務所内	鳴門市、板野郡
阿波麻植地方農作物病虫害防除所	阿波麻植地方事務所内	阿波郡、麻植郡
阿波麻植地方農作物病虫害防除所	阿波麻植地方事務所内	阿波郡、麻植郡
美馬地方農作物病虫害防除所	美馬地方事務所内	美馬郡
三好地方農作物病虫害防除所	三好地方事務所内	三好郡
徳島地方農作物病虫害防除所	徳島市農林課内	徳島市
鳴門地方農作物病虫害防除所	鳴門市農林水産課内	鳴門市
小松島地方農作物病虫害防除所	小松島市農林水産課内	小松島市
阿波用水改良事務所	阿波郡市場町	阿波郡全域、板野郡御所村、一条町
那賀川南岸用水改良事務所	那賀郡富岡町	大野村、長生村、宝田村、富岡町、平島村、見能林村、羽ノ浦町、加茂谷村、中ノ島村
打隨川排水改良事務所	那賀郡富岡町	見能林村、富岡町
海部川用水改良事務所	海部郡川西村	川西村、川東村
勝浦川用排水改良事務所	小松島市	徳島市、小松島市
麻植用水改良事務所	麻植郡川内町	川内町、山瀬町、学島村、川島町、西尾村、鴨島町、森山村、柿島村
板名用水改良事務所	名西郡高志村	一条町、松島町、大山村、栄村、高志村
米津干拓建設事務所	板野郡川内村	川内村
麻名用水改良事務所	名西郡石井町	鴨島町、森山村、牛島村、西尾村、石井町、高原村、高川原村、浦庄村、藍畑村、国府町、北井上村、南井上村
三好南岸用水改良事務所	三好郡加茂町	三庄村、加茂町
美馬南岸用水改良事務所	美馬郡貞光町	穴吹町、貞光町
立江川沿岸地盤変動対策事務所	小松島市	小松島市、坂野町

3 県庁職員 (職員数) 昭和29年10月1日現在 人事課調

部 課 名	総 数	吏 員 (事務官を 含む)	その他の 職 員	部 課 名	総 数	吏 員 (事務官を 含む)	その他の 職 員
総務部	149	89	60	養老院	5	2	3
人事課	36	21	15	養老院	7	2	5
財政課	33	25	8	養老院	3	1	2
地方課	18	15	3	養老院	8	4	4
統計課	42	14	28	養老院	10	7	3
広報課	13	10	3	養老院	6	1	5
庶務課	7	4	3	養老院	6	2	4
民福課	(42)112	(15)66	(27)46	養老院	6	2	4
福祉課	22	17	5	養老院	6	2	4
児童課	12	10	2	養老院	2	—	2
保健課	(42)46	(15)19	(27)27	養老院	2	—	2
衛生課	32	20	12	計	53	21	32
商工課	81	51	30	工業試験場	19	11	8
商工課	25	19	6	工業試験場	9	3	6
商工課	31	20	11	工業試験場	8	5	3
商工課	25	12	13	工業試験場	15	7	8
土木課	168	132	36	工業試験場	3	3	—
土木課	31	21	10	計	54	29	25
土木課	26	23	3	徳島土木出張所	58	22	46
土木課	27	21	6	徳島土木出張所	55	24	31
土木課	19	12	7	徳島土木出張所	38	13	25
土木課	12	9	3	徳島土木出張所	44	17	27
土木課	16	15	1	徳島土木出張所	79	18	61
土木課	37	31	6	徳島土木出張所	57	14	43
衛生課	73	59	14	徳島土木出張所	59	15	44
衛生課	25	20	5	徳島土木出張所	31	16	15
衛生課	30	26	4	徳島土木出張所	38	15	23
衛生課	18	13	5	徳島土木出張所	16	9	7
農務課	192	148	44	美馬土木出張所	7	4	3
農務課	32	27	5	美馬土木出張所	189	103	86
農務課	11	8	3	美馬土木出張所	9	—	9
農務課	16	14	2	美馬土木出張所	4	2	2
農務課	41	32	9	計	694	272	422
農務課	41	32	9	徳島保健所	48	28	20
農務課	51	35	16	徳島保健所	29	13	16
林務課	104	84	20	徳島保健所	22	9	13
林務課	31	26	5	徳島保健所	36	20	16
林務課	33	27	6	徳島保健所	22	9	13
林務課	40	31	9	徳島保健所	21	11	10
労働課	(37)53	(22)33	(15)20	徳島保健所	28	14	14
労働課	(37)42	(22)26	(15)16	徳島保健所	30	13	17
労働課	11	7	4	徳島保健所	22	12	10
会計課	74	24	50	徳島保健所	11	8	3
総合課	—	—	—	中央高等看護学校	123	32	91
計	(79)1,006	(37)686	(42)320	中央高等看護学校	4	1	3
勝名地方事務所	66	45	21	中央高等看護学校	3	2	1
那賀地方事務所	91	61	30	中央高等看護学校	3	2	1
海部地方事務所	63	43	20	中央高等看護学校	3	2	1
板野地方事務所	76	50	26	中央高等看護学校	3	2	1
阿波地方事務所	75	52	23	相生診療所	2	1	1
麻植地方事務所	74	47	27	相生診療所	3	1	2
美馬地方事務所	79	52	27	相生診療所	2	1	1
三好地方事務所	79	52	27	相生診療所	2	1	1
計	524	350	174	計	420	182	238
東京事務所	6	5	1	養蚕取締所	13	6	7
徳島県税事務所	63	45	18				
鳴門県税事務所	16	14	2				
小松島県税事務所	13	7	6				
計	98	71	27				



3 県庁職員 (職員数) (続)

Table with columns: 部 課 名, 総 数, 吏 (事務官を含む) 員, その他の職員, 部 課 名, 総 数, 吏 (事務官を含む) 員, その他の職員. Rows include various departments like 蚕業試験場, 畜産保健衛生所, etc.

4 教育庁機構及び出張所 昭和30年3月31日現在 教育庁調

Table with columns: 課 室 名, 職員数 (総数, 吏員, 技術, その他), 出張所名, 所在地, 管 轄. Rows include 総務調査課, 秘書室, 管理課, etc.

5 主要官公庁 昭和31年8月15日現在

Table with columns: 名 称, 所 在 地, 代 表 者, 支 所 (局) 出 張 所. Rows include 裁判所, 検察庁, 法務局, etc.

5 主要官公庁 (続)

Table with columns: 名 称, 所 在 地, 代 表 者, 支 所 (局) 出 張 所. Rows include 牟岐税務署, 鳴門税務署, 川島税務署, etc.

6 郡市町村区劃及び面積 昭和29年10月1日現在 地方課調

郡市町村名	郡市町村面積	区劃 (市は町、又は町村は大字)
徳島県	4,142.3	方料
徳島市	101.69	名東町、鮎喰町、南島田町、中島田町、北島田町、蔵本元町、蔵本町、南蔵本町、南庄町、庄町、矢三町、春日町、田宮町、上助任町、下助任町、助任橋通、南前川町、中前川町、北前川町、吉野本町、中吉野町、東吉野町、北常三島町、中常三島町、南常三島町、助任本町、住吉西町、住吉本町、住吉北町、住吉東町、金沢町、福島町、北福島町、福島木町、南福島町、福島新橋、福島中町、安宅町、沖ノ洲町、末広町、大和町、津田町、新浜町、八万町、上佐古町、中佐古町、新佐古町、北佐古町、東佐古町、南佐古町、佐古町、出来島本町、北出来島町、東出来島町城ノ内、徳島町、中徳島町、北徳島町、徳島本町、新蔵町、中洲町、幸町、南内町、新内町、中通町、通町、八百屋町、紙屋町、寺島本町東、寺島本町西、元町、藍楊町、南出来島町、万代町、昭和町、南昭和町、中昭和町、南二軒屋町、沖浜町、山城町、眉山町大滝山、寺町、西大工町、西新町、西船場町、新町橋通、東船場町、両国橋通、東新町、籠屋町、富田町、紺屋町、東大工町、東山手町眉山天神山、伊賀町、弓町、轅町、大道、鷹匠町、柴町、秋田町、南仲町、仲町、富田浜、かちどき橋通、明神町、中央通、富田橋通、伊月町、南新地、二軒屋町、勢見町、大谷町、方の上町、西須賀町、大松町、大原町、論田町、鶴岡町、本庄町、渡野町、八多町、宮井町、飯谷町
鳴門市	43.87	撫養町、里浦町、鳴門町、瀬戸町
小松島市	33.07	小松島、金磯、田野、芝生、日開野、新居見、田浦、前原、江田、中田、中郷、立江、櫛淵
名東郡	89.69	
新居町	7.33	高崎、南新居、北新居
上八万村	20.0	上八万、下町、一ノ宮
佐那河内村	42.35	上、下
国府町	7.16	観音寺、府中、中、矢野、延命、早淵、和田、南岩延、北岩延
南井上村	5.12	日開、池尻、敷地、桜間、川原田、西高輪、東高輪、花園、井戸
北井上村	7.70	芝原、東黒田、西黒田、佐野塚
勝浦郡	178.81	
生比奈村	22.07	沼江、中角、生名、星谷
横瀬町	47.97	久国、棚野、三溪、坂本
高鈴村	30.25	傍示、正木
福原村	78.52	福原、生実、旭
那賀郡	983.48	
坂野町	11.00	坂野、和田島、大林、和田津開、常盤、間の新田、赤石
今津村	7.51	今津浦、色ヶ島八幡、手島、芳崎、小延、黒地、敷地、江の島、島尻
羽の浦町	8.70	宮倉、中庄、古庄、岩跡、古毛
平島村	11.2	原、西原、大京原、古津、三栗、赤池、北中島、上福井、刈屋、工地、中島
富岡町	120.09	富岡、石塚、領家、学原、西路見、七見、日開野、黒津地、辰巳、原ヶ崎、芥原、豊益、南島岡、中原、柳島、横見、立善寺、下荒井、今市、明谷、上荒井、大原、大谷、三倉、宮内、西方、本庄、上大野、中大野、下大野

6 郡市町村区劃及び面積 (続)

郡市町村名	郡市町村面積	区劃 (市は町、又は町村は大字)
見能林村	13.90	才見、中林、見能方、答島
橋町	6.60	—
福井村	33.99	下福井、椿地
椿町	34.21	椿、椿泊
桑野町	23.24	阿瀬比、山口、桑野、内原
加茂谷村	49.39	楠根、吉井、加茂、深瀬、十八女、水井、大井、細野
新野町	38.42	豊田、荒田野、廿枝
鷺敷町	30.01	中山、和食郷、和食、土佐、小仁字、百合谷、仁字、阿井、百合
相生村	37.09	竹ヶ谷、肉山、西納、相名、請の谷、井の谷、平野、馬路、榎谷、谷内
延野村	25.51	築の上、牛輪、延野、鮎川、雄、入野、吉野、朝生、鉢
日野谷村	38.02	大久保、横石、朴野、蔭野、日浦、花瀬
宮浜村	82.21	音谷、水崎、小計、桜谷、臼ヶ谷、小浜、長安、松曾根、高浦、東尾、拜宮、日真、大戸、古屋深森、川俣
坂州村	29.03	木頭、坂州、当山、出羽、木頭名、阿津江
沢谷村	126.07	沢谷、岩倉、川成、小島、横谷、掛盤、小泉、寺内
平谷村	57.45	成瀬、府殿、丈ヶ谷、御所ヶ谷、平谷、大殿、白石
上木頭村	84.15	海川、助
木頭村	184.70	出原、和無田、南宇、西宇、折宇、北川
海部郡	528.62	
阿部村	9.76	阿部、伊座利
三岐田町	13.57	木岐、木岐浦、田井、西由岐浦、東由岐浦、志和岐浦
日和佐町	12.00	日和佐浦、奥河内、恵比須浜
赤河内村	106.14	赤松、北河内、西河内、山河内
牟岐町	56.93	河内、橋、辺川、灘、牟岐浦、内妻、中村、川長
浅川村	24.22	浅川、浅川浦
川東村	11.52	大里、四方原、多良、吉野、繁田
川西村	24.46	高園、野江、芝、吉田、富田、大井、中山、櫛川
鞆奥町	1.70	奥浦、鞆浦
川上村	175.32	平井、小川、神野、若松、祖川
宍喰町	93.00	宍喰浦、久保、日比原、尾崎、久尾、船津、塩深、角坂、芥附、広岡、小谷
名西郡	223.59	
石井町	7.42	石井、白鳥、尼寺、城の内、重松
浦庄村	5.60	下浦、上浦、諏訪、国夷、大万
高原村	4.43	高原、中島
入田村	13.65	入田、矢野
藍畑村	6.08	西覚園、東覚園、高畑、第十
高川原村	5.21	高川原、市案、加茂野、桜間、南島、天神

6 郡市町村区劃及び面積 (統)

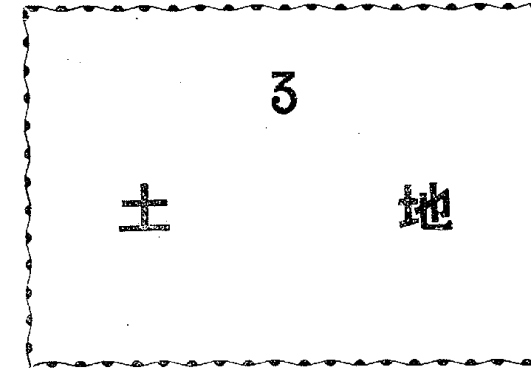
郡市町村名	郡市町村面積	区劃 (市は町、又は町村は大字)
高志村	7.12	方科
阿野村	44.68	瀬部、高瀬、高磯、上六条、佐藤塚、第十新田
上分上山村	42.43	広野、阿川
神領村	31.25	—
鬼籠野村	21.27	—
下分上山村	34.45	下分上山、左右内
<b>板野郡</b>	<b>265.22</b>	
大津村	12.71	大幸、段岡、大代、備前島、木津野、吉永、矢倉、徳永、長江、旧海軍航空隊跡
堀江村	17.46	姫田、大谷、牛屋島、市場、東馬詰、中馬詰、西馬詰、高畑、池谷、松村
松茂村	13.26	長岸、中喜来、広島、笹木野、住吉、豊久、豊中、豊岡、長原
北島村	8.82	鯛浜、江尻、高房、中村、北村、新喜来、太郎八須
川内村	19.21	大松、平石、加賀須野、中島、竹須賀、榎瀬、沖島、鶴島、宮島、鈴江、米津、富久、富吉上別宮、下別宮、松岡、銅、小松
応神村	9.13	古川、中原、吉成、東貞方、西貞方
住吉村	6.74	勝瑞、笠木、住吉、矢上、乙瀬
板東町	30.26	板東、松、萩原、三俣、川崎、津慈
藍園村	7.10	富吉、奥野、徳命、東中富
板西町	20.27	大坂、吹田、大寺、川端
栄村	4.47	下の庄、西中富、古城、唐園、中久保
松坂村	11.54	犬伏、那東、松谷、矢武、黒谷
大山村	12.93	神宅、西分、権ノ本
一条町	8.27	西条、五条
松島町	13.94	七条、鍛冶屋原、引野、泉谷
御所村	38.42	富川内、高尾
北灘村	30.69	榎木、栗田、大浦、宿毛谷、鳥ヶ丸、折野、大須、菘浦
<b>阿波郡</b>	<b>148.48</b>	
柿島村	9.75	柿原、知恵島
土成村	17.84	永田、秋月、成当、浦池、土成、郡
八幡町	10.30	八幡、大野島、切幡、山野上、伊月、栗島
市場町	12.59	尾開、米崎、市場、香美
大俣村	49.46	大俣、上喜来、日開谷、犬の墓、大影
久勝町	9.36	久千田、勝命
伊沢村	26.36	—
林町	12.82	—
<b>麻植郡</b>	<b>241.49</b>	
鳴島町	27.56	鳴島、上下島、喜来、飯尾、敷地、西麻植、森藤、山路、中島、内原牛島、上浦、麻植塚

6 郡市町村区劃及び面積 (統)

郡市町村名	郡市町村面積	区劃 (市は町、又は町村は大字)
川島町	10.30	方科
学島村	8.02	川島、桑村、宮の島、山田
東山村	20.82	児島、三ツ島、学
山瀬町	8.07	—
川田町	16.97	山崎、瀬詰
三山村	25.28	—
中伎村	30.28	種野山、川田山、桁山
木屋平村	94.19	別枝山、中村山
		川井、木屋平、三ツ木
<b>美馬郡</b>	<b>461.61</b>	
脇町	5.94	脇町、猪尻、北庄
江原町	61.38	—
岩倉町	43.37	岩倉、岩倉山
郡里町	20.67	—
重清村	24.91	—
半田町	27.48	—
八千代村	26.16	—
貞光町	10.95	貞光、太田
端山村	33.73	西端山、東端山
一字村	97.91	—
三島村	13.45	小島、三島、舞中島
穴吹町	12.08	穴吹、拝村
口山村	40.32	—
古宮村	43.26	—
<b>三好郡</b>	<b>843.60</b>	
三野町	48.11	清水、加茂、野宮、勢力、太刀野、太刀野山
昼間町	41.75	東山、昼間
箸蔵村	25.09	西山、洲津
足代村	12.94	—
佐馬地村	53.34	白地、馬地、佐野
山城谷村	82.47	—
三名村	43.92	下名、上名、西宇
三繩村	81.44	中西、漆川、川崎、大和、中津川
池田町	8.93	—
辻町	13.74	西井川、辻
井内谷村	30.55	東、西
加茂町	13.27	—

6 郡市町村区劃及び面積 (続)

郡市町村名	郡市町村 面 積	区 劃 (市は町、又は町村は大字)
三 庄 村	54.80	毛田、中庄、西庄
東祖谷山村	227.28	—
西祖谷山村	105.97	—



# 3 土地

## 1 主な山岳 昭和29年 林政課調

名称	所在地	標高	名称	所在地	標高
劍次郎山	麻植郡木屋平村	1,955	国見山	三好郡西祖谷山村	1,409
三矢管嶺	三好郡東祖谷山村	1,925	鳳呂ノ塔	三好郡東祖谷山村	1,404
天狗塚	那賀郡沢谷村	1,893	湯桶丸	那賀郡木頭村	1,372
塔の丸	三好郡東祖谷山村	1,848	腕山	三好郡東祖谷山村	1,333
丸笹山	同	1,813	入面山	美馬郡一宇村	1,312
石立山	同	1,713	綱付山	美馬郡古宮村	1,256
黒笠山	同	1,712	明神嶽	麻植郡木屋平村	1,223
丸石山	那賀郡木頭村	1,708	高越山	麻植郡川田町	1,122
烏帽子山	美馬郡一宇村	1,703	東宮山	名西郡上分上山村	1,090
天神丸	三好郡東祖谷山村	1,684	友内山	美馬郡端山村	1,073
高城山	同	1,670	龍王山	美馬郡郡里町	1,057
赤烏帽子山	那賀郡沢谷村	1,631	旭丸山	勝浦郡高針村	1,020
権田山	同	1,628	大川山	香川県美合村	1,043
寒峰	麻植郡木屋平村	1,611	東山谷	海部郡穴喰町	1,019
雲早山	那賀郡木頭村	1,609	安野山	三好郡東祖谷山村	1,643
中津山	三好郡東祖谷山村	1,604	春宮山	麻植郡中枝村	1,091
赤城屋山	名西郡上分上山村	1,496	青ノ峠	那賀郡木頭村	1,434
甚吉森	三好郡東祖谷山村	1,446	東吉尾丸	勝浦郡福原村	1,160
	那賀郡木頭村	1,436	荒瀬	那賀郡木頭村	1,117
	同	1,423		同	1,115

## 2 河川 (河川法施行河川) 昭和29年 河川課調

河川名	区	延長
幹吉野川	左岸 阿波郡林町字岩津以下海に至る 右岸 麻植郡川田町字一里塚以下同	米 43,200
吉野川派川 旧吉野川	左岸 名西郡高志村大字佐藤塚字西以下海に至る 右岸 同 郡同 村大字同 字同以下同	24,873
吉野川支川 飯尾川	左岸 麻植郡鴨島町大字中島字榎井以下吉野川合流点に至る 右岸 同 上	19,745
吉野川支川 川田川	左岸 麻植郡川田町字村雲鉄道橋以下吉野川合流点に至る 右岸 同 郡山瀬町大字瀬詰字湯立以下同	1,418
幹那賀川	左岸 那賀郡加茂谷村大字権根字金石より同郡平島村大字中島A.8標柱とA.9を結ぶ線に 対しA.7標柱の地点に於て東側百度の角度をなす線延長A.9標柱より550米の地点に 至る 右岸 那賀郡富岡町大字上大野字西谷より同郡富岡町大字辰巳字古川A.4標柱と眉毛A.1 の標柱の見透線延長A.1標柱より東800米の地点に至る	12,130
那賀川派川 岡川	左岸 那賀郡富岡町大字下大野八貫の北那賀川合流点より同郡富岡町大字辰巳字南須地内 B.4標柱と字沖洲地先B.1標柱の見透線延長B.1標柱より東600米の地点に至る 右岸 那賀郡富岡町大字下大野八貫北那賀川合流点以下海に至る	10,882
那賀川支川 桑野川	左岸 那賀郡桑野町大字山口字大久保以下岡川合流点に至る 右岸 同 郡同 町大字同 字中コソ以下同	11,127

2 河 川 (統) (河川法準用河川)

河 川 名	区	域	延 長
幹 川 野 川	左岸	高知県界以下阿波郡林町字岩津河川法施行地点に至る	米
吉野川支川	右岸	同上 以下麻植郡川田町字一里塚同上	64,909
白 川 谷 川	左岸	三好郡山城谷村字けんの元より以下吉野川合流点に至る	7,636
吉野川支川	右岸	同上	
伊 予 川	左岸	三好郡山城谷村愛媛県界以下吉野川合流点に至る	9,273
吉野川支川	右岸	同上	
吉野川支川	左岸	三好郡東祖谷山村字菅生以下吉野川合流点に至る	49,309
吉野川支川	右岸	同上	
吉野川支川	左岸	三好郡東祖谷山村字菅生以下吉野川合流点に至る	3,818
吉野川支川	右岸	同上	
吉野川支川	左岸	三好郡東祖谷山村字石妹以下祖谷川合流点に至る	5,455
吉野川支川	右岸	同上	
吉野川支川	左岸	三好郡東祖谷山村字和田から下流祖谷川合流点に至る	700
吉野川支川	右岸	同上	
吉野川支川	左岸	三好郡東祖谷山村字小島から下流祖谷川合流点に至る	4,200
吉野川支川	右岸	同上	
吉野川支川	左岸	三好郡西祖谷山村字一字以下祖谷川合流点に至る	5,455
吉野川支川	右岸	同上	
吉野川支川	左岸	三好郡東祖谷山村字落合以下祖谷川合流点に至る	20,182
吉野川支川	右岸	同上	
吉野川支川	左岸	三好郡東祖谷山村大字小祖谷字瀬戸内から下流松尾川合流点に至る	800
吉野川支川	右岸	同上	
吉野川支川	左岸	三好郡西祖谷山村大字小祖谷字春の木尾から下流松尾川合流点に至る	800
吉野川支川	右岸	同上	
吉野川支川	左岸	三好郡西祖谷山村大字小祖谷字坂瀬から下流松尾川合流点に至る	4,500
吉野川支川	右岸	同上	
吉野川支川	左岸	三好郡西祖谷山村大字小祖谷字坂瀬から下流第一坂瀬川合流点に至る	200
吉野川支川	右岸	同上	
吉野川支川	左岸	三好郡西祖谷山村大字小祖谷字坂瀬から下流第一坂瀬川合流点に至る	800
吉野川支川	右岸	同上	
吉野川支川	左岸	三好郡三郷村大字漆川字ハシロ県道橋界以下吉野川合流点に至る	4,000
吉野川支川	右岸	同上 村大字同字カケウス以下同	
吉野川支川	左岸	三好郡佐馬地村大字佐野字北大境以下吉野川合流点に至る	6,500
吉野川支川	右岸	同上 村大字同字南大境井城谷吐出以下同	
吉野川支川	左岸	三好郡簗蔵村下野呂内から下流吉野川合流点に至る	8,000
吉野川支川	右岸	同上	
吉野川支川	左岸	三好郡簗蔵村大字大佐古から下流吉野川合流点に至る	1,000
吉野川支川	右岸	同上	
吉野川支川	左岸	三好郡昼間町大字東山字谷以下吉野川合流点に至る	4,000
吉野川支川	右岸	同上	
吉野川支川	左岸	三好郡井内谷村字伝城7,094地先から下流吉野川合流点に至る	8,827
吉野川支川	右岸	同上 村字冬浦7,011地先から下流同上	
吉野川支川	左岸	三好郡井内谷村登越谷合流点から下流井内谷川合流点に至る	1,500
吉野川支川	右岸	同上	
吉野川支川	左岸	三好郡昼間町大字昼間東寺尾以下吉野川合流点に至る	1,800
吉野川支川	右岸	同上 町大字同字寺尾以下同	
吉野川支川	左岸	三好郡足代村字山口水路分岐点から下流以下吉野川合流点に至る	2,500
吉野川支川	右岸	同上	
吉野川支川	左岸	三好郡加茂町字貞広以下吉野川合流点に至る	545
吉野川支川	右岸	同上 町字金川金川谷吐出以下同	
吉野川支川	左岸	三好郡足代村字山分4,589~85の5地先から下流吉野川合流点に至る	650
吉野川支川	右岸	同上	
吉野川支川	左岸	三好郡三庄村大字西庄字浪雨以下吉野川合流点に至る	2,509
吉野川支川	右岸	同上 村大字同字馬路以下同	
吉野川支川	左岸	三好郡三野町大字太刀野山字蟬谷吐出以下吉野川合流点に至る	1,745
吉野川支川	右岸	同上 町大字同字花園北北谷吐出以下同	

2 河 川 (統) (河川法準用河川)

河 川 名	区	域	延 長
吉野川支川	左岸	三好郡三庄村大字山口以下吉野川合流点に至る	米
吉野川支川	右岸	同上	1,000
吉野川支川	左岸	三好郡三野町大字川緑以下吉野川合流点に至る	1,636
吉野川支川	右岸	美馬郡重溝村字中島以下吉野川合流点に至る	
吉野川支川	左岸	美馬郡重溝村字黒ツエ北堤以下中島川合流点に至る	1,964
吉野川支川	右岸	同 郡同 村字上野以下同	
吉野川支川	左岸	美馬郡八千代村字小谷合流点から下流以下吉野川合流点に至る	11,700
吉野川支川	右岸	同上	
吉野川支川	左岸	美馬郡八千代村字上蓮府県道久保半田線横断ヶ所から下流以下半田川合流点に至る	2,600
吉野川支川	右岸	同上	
吉野川支川	左岸	美馬郡半田町字日浦1,376番地先から下流以下半田川合流点に至る	2,400
吉野川支川	右岸	同 郡同 町字蔭名101番地の1地先以下同	
吉野川支川	左岸	美馬郡重溝村字楢坂以下吉野川合流点に至る	3,725
吉野川支川	右岸	同 郡同 村字屋内以下同	
吉野川支川	左岸	美馬郡郡里町字滝の宮以下吉野川合流点に至る	3,100
吉野川支川	右岸	同 郡重溝村字井の神以下同	
吉野川支川	左岸	美馬郡一字村字夷平以下吉野川合流点に至る	25,309
吉野川支川	右岸	同上	
吉野川支川	左岸	美馬郡一字村字明谷以下貞光川合流点に至る	1,855
吉野川支川	右岸	同 郡同 村字平以下同	
吉野川支川	左岸	美馬郡一字村字木地屋以下貞光川合流点に至る	8,945
吉野川支川	右岸	同上	
吉野川支川	左岸	美馬郡郡里町字坊壇以下吉野川合流点に至る	3,500
吉野川支川	右岸	同 郡同 町字東段以下同	
吉野川支川	左岸	美馬郡岩倉村大字岩倉字小屋以下吉野川合流点に至る	7,529
吉野川支川	右岸	同 郡郡里町字笠仏以下同	
吉野川支川	左岸	美馬郡岩倉町字白水3,974番地から下流吉野川合流点に至る	1,200
吉野川支川	右岸	同上	
吉野川支川	左岸	美馬郡岩倉町大字岩倉山字初鹿谷吐出以下吉野川合流点に至る	4,473
吉野川支川	右岸	同上	
吉野川支川	左岸	美馬郡岩倉町字黒北170番地の2地先以下吉野川合流点に至る	3,000
吉野川支川	右岸	同 郡同 町字同45番地先以下同	
吉野川支川	左岸	美馬郡岩倉町字天神283番地先以下新町谷川合流点に至る	1,300
吉野川支川	右岸	同 郡同町字同10番地先以下同	
吉野川支川	左岸	美馬郡三島村大字舞中島字川原端以下吉野川合流点に至る	3,273
吉野川支川	右岸	同 郡同 村大字小島字宮原以下同	
吉野川支川	左岸	美馬郡脇町大字猪尻字芝床堰堤以下吉野川合流点に至る	2,727
吉野川支川	右岸	同 郡同 町大字脇町字尾原以下同	
吉野川支川	左岸	美馬郡江原町字西俣谷香川県界から下流吉野川合流点に至る	16,064
吉野川支川	右岸	同上	
吉野川支川	左岸	美馬郡江原町字東俣谷香川県界から下流曾江谷川合流点に至る	12,250
吉野川支川	右岸	同上	
吉野川支川	左岸	麻植郡木屋平村大字小屋平字川上カゲ以下吉野川合流点に至る	41,891
吉野川支川	右岸	同上	
吉野川支川	左岸	阿波郡林町字桜田以下吉野川合流点に至る	4,000
吉野川支川	右岸	同上	
吉野川支川	左岸	阿波郡林町字桜田から下流芝生川合流点に至る	1,000
吉野川支川	右岸	同上	
吉野川支川	左岸	阿波郡伊沢村字梅の木原以下吉野川合流点に至る	4,582
吉野川支川	右岸	同上	
吉野川支川	左岸	麻植郡中枝村大字中村山字奥野郷以下河川法施行区域に至る	14,618
吉野川支川	右岸	同上	
川田川支川	左岸	麻植郡東山村字湯谷から下流川田川合流点に至る	7,800
川田川支川	右岸	同上	
川田川支川	左岸	麻植郡川田町字中津以下川田川合流点に至る	2,500
川田川支川	右岸	同 郡同 町字天王原以下同	

2 河 川 (統) (河川法準用河川)

河 川 名	区	域	延 長
吉野川支川 大久保谷川	左岸 右岸	阿波郡久勝町大字久千田字井与口以下吉野川合流点に至る 同 郡伊沢村字谷口以下同	3,927
吉野川支川 松崎谷川	左岸 右岸	阿波郡久勝町大字勝命大俣村界から下流吉野川合流点に至る 同 上	1,600
吉野川支川 九栗谷川	左岸 右岸	阿波郡久勝町大字勝命字清原以下吉野川合流点に至る 同 上	1,800
吉野川支川 日開谷川	左岸 右岸	阿波郡大俣村大字日開谷字岩野以下吉野川合流点に至る 同 郡同 村大字犬の墓字小月以下同	10,368
吉野川支川 金溝川	左岸 右岸	阿波郡市場町尾羽字八坂金溝耕地整理貯水池以下日開谷川合流点に至る 同 郡同 町字日吉以下同	4,000
吉野川支川 柿木谷川	左岸 右岸	阿波郡八幡町大字切幡字古田132番地先から下流吉野川合流点に至る 同 郡同 町大字同字同33番地先から下流以下同	4,100
吉野川支川 九頭字谷川	左岸 右岸	阿波郡土成村大字土成字大木以下吉野川合流点に至る 同 郡同 村大字浦の池字金蔵以下同	5,200
吉野川支川 指谷川	左岸 右岸	阿波郡土成村大字水田字出口130番地先から下流九頭字谷川合流点に至る 同 上	3,000
吉野川支川 熊谷川	左岸 右岸	阿波郡土成村大字土成字前田熊谷寺貯水池以下吉野川合流点に至る 同 上	6,000
吉野川支川 江川	左岸 右岸	阿波郡補島村大字知恵島字千田塚西以下吉野川合流点に至る 麻植郡鶴島町大字江川字青柳以下同	8,800
吉野川支川 正宝寺川	左岸 右岸	板野郡藍園村字富吉府県道長原一条線横断ヶ処から下流吉野川合流点に至る 同 上	5,200
吉野川支川 飯尾川(上流)	左岸 右岸	麻植郡鶴島町大字敷地字赤坂以下河川法施行区域に至る 同 郡同 町大字同字井関以下同	5,400
吉野川支川 藤井川	左岸 右岸	麻植郡鶴島町大字飯尾字小林の裾以下飯尾川合流点に至る 同 郡同 町大字同字藤井谷以下同	2,500
吉野川支川 三谷川	左岸 右岸	麻植郡鶴島町大字森藤字一の坪橋楽以下飯尾川合流点に至る 同 郡同 町大字同字宮の前以下同	2,600
吉野川支川 寺川	左岸 右岸	麻植郡鶴島町大字山路字坂口855以下飯尾川合流点に至る 同 郡同 町大字同字東寺谷178以下同	2,500
吉野川支川 鮎喰川	左岸 右岸	名西郡上分上山村字奥屋敷以下吉野川合流点に至る 同 上	42,082
吉野川支川 神通谷川	左岸 右岸	名西郡上分上山村字江田鮎喰川合流点に至る 同 上	3,818
吉野川支川 野間谷川	左岸 右岸	名西郡神領村字相治以下鮎喰川合流点に至る 同 上	4,382
吉野川支川 上角谷川	左岸 右岸	名西郡神領村字西大久保ノ上大久保橋以下鮎喰川合流点に至る 同 郡同 村字東大久保以下同	4,000
吉野川支川 鬼籠野川	左岸 右岸	名西郡鬼籠野村大字元山久保橋以下鮎喰川合流点に至る 同 上	10,800
吉野川支川 船戸谷川	左岸 右岸	名東郡上八万村一宮字谷又櫻谷井堰から下流鮎喰川合流点に至る 同 上	5,500
吉野川派川 新町川	左岸 右岸	徳島市上助任町新町川樋門以下海に至る 同 上	6,873
吉野川派川 福島川	左岸 右岸	徳島市福島町1丁目以下新町川合流点に至る 同 市中徳島町3丁目以下同	655
吉野川派支川 田宮川	左岸 右岸	徳島市庄町5丁目以下新町川合流点に至る 同 上	4,000
吉野川派支川 寺島川	左岸 右岸	徳島市徳島町字城の内以下新町川合流点に至る 同 市寺島本町東2丁目以下同	1,527
吉野川派支川 沖洲川	左岸 右岸	徳島市金沢町字金沢以下新町川合流点に至る 同 上	2,291
吉野川派支川 住吉島川	左岸 右岸	徳島市住吉本町1丁目以下沖洲川合流点に至る 同 市福島町1丁目以下同	1,527
吉野川派支川 助任川	左岸 右岸	徳島市前川町3丁目以下住吉島川合流点に至る 同 市北出来島町2丁目以下同	1,964

2 河 川 (統) (河川法準用河川)

河 川 名	区	域	延 長
吉野川派支川 宮島江湖川	左岸 右岸	板野郡川内村鶴島字本浦吉野川分派口以下海に至る 同 郡同 村字鶴崎以下同	2,509
吉野川派支川 宮河内谷川	左岸 右岸	板野郡御所村宮川内字相婦以下旧吉野川合流点に至る 同 郡同 村字上畑以下同	18,981
吉野川派支川 入町谷川	左岸 右岸	板野郡御所村宮川内字入丁以下宮川内谷川合流点に至る 同 郡同 村字清延泉ヶ谷吐出口以下同	3,050
吉野川派支川 高尾川	左岸 右岸	板野郡御所村大字高尾字深谷以下宮川内谷川合流点に至る 同 上	3,000
吉野川派支川 安楽寺川	左岸 右岸	板野郡御所村大字高尾字法教田以下宮川内谷川合流点に至る 同 上	1,000
吉野川派支川 泉谷川	左岸 右岸	板野郡松島町泉谷字石橋以下宮川内谷川合流点に至る 同 郡同 町字上リ山以下同	5,018
吉野川派支川 庚神川	左岸 右岸	板野郡松島町引野字宮ヶ谷以下宮川内谷川合流点に至る 同 郡同 町同字安楽寺以下同	2,500
吉野川派支川 盗人谷川	左岸 右岸	板野郡大山村神宅葛蒲1番地先から下流宮川内谷川合流点に至る 同 郡同 村同字坂口110番の2地先から下流以下同	2,600
吉野川派支川 大谷川	左岸 右岸	板野郡大山村神宅字東山76の6番地から下流盗人谷川合流点に至る 同 郡同 村同字滝宮1の480番地先から下流以下同	780
吉野川派支川 黒谷川	左岸 右岸	板野郡松坂村黒谷字相生谷砂防堰堤以下旧吉野川合流点に至る 同 上	8,000
吉野川派支川 松谷川	左岸 右岸	板野郡松坂村東字居内キビヶ谷吐見透しから下流黒谷川合流点に至る 同 上	1,800
吉野川派支川 大伏川	左岸 右岸	板野郡松坂村伏字龍谷座谷合流点から下流黒谷川合流点に至る 同 上	2,300
吉野川派支川 大坂谷川	左岸 右岸	板野郡板西町大坂字新太郎以下旧吉野川合流点に至る 同 郡同 町同字甚左原以下同	5,673
吉野川派支川 富の川	左岸 右岸	板野郡板西町大字川端字落合富の谷以下旧吉野川合流点に至る 同 郡同 町大字同字富の谷以下同	1,700
吉野川派支川 板東谷川	左岸 右岸	板野郡板東町板東大麻比古神社被川橋以下旧吉野川合流点に至る 同 上	2,182
吉野川派支川 樋殿谷川	左岸 右岸	板野郡板東町板東字樋殿谷以下同郡同町萩原字鉢田用悪水路に至る 同 上	4,473
吉野川派支川 分切川	左岸 右岸	板野郡北島町中村以下海に至る 同 郡同 町高房以下同	10,368
吉野川派支川 覆瀬江湖川	左岸 右岸	板野郡川内村覆瀬字堤外今切川分派口以下吉野川合流点に至る 同 郡同 村字久木以下同	3,055
吉野川派支川 鍋川	左岸 右岸	板野郡松茂村広島字北川以下今切川合流点に至る 同 郡同 村字九須以下同	1,360
吉野川派支川 大谷川	左岸 右岸	板野郡堀江村大谷字伊屋ヶ谷以下旧吉野川合流点に至る 同 郡同 村同字ムナガエ谷以下同	9,400
吉野川派支川 大代谷川	左岸 右岸	板野郡大津村大代字山路から下流大谷川合流点に至る 同 上	3,000
吉野川派支川 蕪養川	左岸 右岸	板野郡大津村長江字大黒以下海に至る 鳴門市里浦町粟津字西浜以下同	4,145
幹折野川	左岸 右岸	板野郡北灘村大字折野字川筋葛蒲谷以下海に至る 同 郡同 村大字同字川筋以下同	3,700
幹櫛木川	左岸 右岸	板野郡北灘村大字櫛木字玉山以下海に至る 同 上	3,500
幹明神川	左岸 右岸	鳴門市瀬戸町堂の浦字木浦中55番地先から下流同市同町明神字下本城83番地に至る 同 上	1,600
幹園瀬川	左岸 右岸	名東郡佐那河内村上字奥川股以下新町川合流点に至る 同 上	25,518
園瀬川支川 音羽川	左岸 右岸	名東郡佐那河内村上字音野林道橋から下流園瀬川合流点に至る 同 上	1,700
園瀬川支川 嵯峨川	左岸 右岸	名東郡佐那河内村下字南林から下流園瀬川合流点に至る 同 上	6,400



2 河 川 (統) (河川法準用河川)

河 川 名	区	域	延 長
幹 川	左岸	勝浦郡福原村大字生実字駿河内以下海に至る	米
勝 浦 川	右岸	同 上	49,636
勝浦川支川	左岸	勝浦郡福原村大字旭字川口西谷合流点から下流勝浦川合流点に至る	6,000
旭 川	右岸	同 上	
勝浦川支川	左岸	勝浦郡横瀬町大字坂本字久保松尾谷合流点から下流勝浦川合流点に至る	5,200
坂 本 川	右岸	同 郡同 町大字同字中尾以下同	
勝浦川支川	左岸	勝浦郡比奈村星谷字灰焼谷3番地先から下流勝浦川合流点に至る	2,000
岩 屋 谷 川	右岸	同 郡同 村字中奥12番地先以下同	
勝浦川支川	左岸	勝浦郡生比奈村大字沼江字西谷1番地先から下流勝浦川合流点に至る	700
西 谷 川	右岸	同 上	
勝浦川支川	左岸	勝浦郡生比奈村大字生名字中道3番地先から下流勝浦川合流点に至る	2,000
生 名 谷 川	右岸	同 郡同 村大字同字石堰91番地先から下流以下同	
勝浦川支川	左岸	勝浦郡生比奈村大字沼江字奥山46番地先から下流勝浦川合流点に至る	1,300
掛 谷 川	右岸	同 郡同 村大字沼江字寺の岡23番地先以下同	
勝浦川支川	左岸	徳島市多家良町大字八多字友広以下勝浦川合流点に至る	5,200
八 多 川	右岸	同 市同 町大字北の内夏焼谷以下同	
勝浦川支川	左岸	徳島市多家良町大字八多字大久保渠道橋以下八多川合流点に至る	3,000
仕 出 川	右岸	同 上	
勝浦川派川	左岸	徳島市多家良町大字本庄字立堰以下勝浦川合流点に至る	4,691
大 松 川	右岸	同 上	
勝浦川派支川	左岸	徳島市多家良町大字淡野字南谷入野溜池以下大松川合流点に至る	8,700
多 々 羅 川	右岸	同 上	
勝浦川派川	左岸	徳島市新浜町千切山勝浦川分派口以下慶瀬川合流点に至る	600
千 切 山 川	右岸	同 市八万町下大野平治平以下同	
幹 川	左岸	小松島市大字新見字柳の内狸々池以下海に至る	3,000
神 田 瀬 川	右岸	同 上	
幹 川	左岸	小松島市立江町大字立江字大吉以下海に至る	3,500
立 江 川	右岸	同 市同 町大字同字鍋寺以上同	
立江川支川	左岸	那賀郡坂野町大字大林石見橋から下流立江川合流点に至る	2,060
石 見 川	右岸	同 上	
立江川支川	左岸	那賀郡坂野町大字坂野橋の下道路橋から下流石見川合流点に至る	1,800
中 津 川	右岸	同 上	
立江川支川	左岸	那賀郡坂野町大字坂野平田道路橋から下流石見川合流点に至る	1,900
北 馬 川	右岸	同 上	
幹 川	左岸	那賀郡今津村大字江野島字広瀬道路橋から下流海に至る	3,800
太 田 川	右岸	同 上	
幹 川	左岸	那賀郡今津村大字江野島字幾島から下流海に至る	1,500
幾 島 川	右岸	同 郡同 村大字色ヶ島字塩崎同上	
幹 川	左岸	那賀郡今津村大字色ヶ島字落合から下流海に至る	1,200
落 合 川	右岸	同 上	
幹 川	左岸	那賀郡今津村大字芳崎字三反地から下流海に至る	2,000
刈 屋 川	右岸	同 郡平島村大字刈屋字刈屋の下以下同	
幹 川	左岸	那賀郡木頭村大字北川字高野瀬山以下河川法施行区域に至る	96,436
那 賀 川	右岸	同 上	
那賀川支川	左岸	那賀郡平谷村丈ヶ谷字川又口から下流那賀川合流点に至る	2,000
丈 ヶ 谷 川	右岸	同 上	
那賀川支川	左岸	那賀郡平谷村宮ヶ谷六付木出口から下流那賀川合流点に至る	1,500
宮 ヶ 谷 川	右岸	同 上	
那賀川支川	左岸	那賀郡沢谷村大字岩倉字籠戸山以下那賀川合流点に至る	30,764
坂 州 木 頭 川	右岸	同 上	
那賀川支川	左岸	那賀郡沢谷村大字沢谷字釜ヶ谷以下坂州木頭川合流点に至る	5,454
沢 谷 川	右岸	同 上	
那賀川支川	左岸	那賀郡宮浜村川股字落合以下那賀川合流点に至る	10,200
古 屋 谷 川	右岸	同 郡同 村同字クボノ6丁谷以下同	
那賀川支川	左岸	那賀郡相生村大字竹ヶ谷字近江因幡谷合流点以下那賀川合流点に至る	9,000
紅 葉 川	右岸	同 郡同 村大字同字同近江谷合流点以下同	

2 河 川 (統) (河川法準用河川)

河 川 名	区	域	延 長
那賀川支川	左岸	海部郡赤河内村大字赤松字日浦以下那賀川合流点に至る	米
赤 松 川	右岸	同 郡同 村大字同字天狗谷吐出以下同	14,073
那賀川支川	左岸	那賀郡相生村大字平野字森の下井の谷合流点以下那賀川合流点に至る	5,500
谷 内 川	右岸	同 郡同 村大字同字五割谷合流点以下同	
那賀川支川	左岸	那賀郡鷺敷町大字中山字関原七浦谷合流点以下那賀川合流点に至る	4,500
中 山 川	右岸	同 郡同 町大字同字大向以下同	
那賀川支川	左岸	那賀郡加茂谷村大字加茂字黒河以下那賀川合流点に至る	3,750
加 茂 谷 川	右岸	同 郡同 村大字同字具の河以下同	
那賀川派支川	左岸	那賀郡富岡町大字下大野字畑田広瀬橋以下岡川合流点に至る	2,500
畑 田 川	右岸	同 上	
那賀川支川	左岸	那賀郡新野町大字荒田野字川赤川路亦橋以下河川法施行区域に至る	9,972
桑 野 川	右岸	同 上	
那賀川派支川	左岸	那賀郡新野町大字豊田字大谷123番地先かじや堰から下流桑野川合流点に至る	5,700
南 小 支 川	右岸	同 上	
那賀川派支川	左岸	那賀郡桑野町大字山口字北谷橋から下流桑野川合流点に至る	1,900
北 谷 川	右岸	同 上	
那賀川派支川	左岸	那賀郡富岡町大字木庄字平野以下桑野川合流点に至る	1,500
大 津 田 川	右岸	同 郡同 村大字大谷字一丁が坪以下同	
幹 川	左岸	那賀郡福井村大字下福井字裂股以下海に至る	8,727
福 井 川	右岸	同 郡同 村大字同字鉦打以下同	
福井川支川	左岸	那賀郡福井村大字轄地字柿谷93番地先から下流福井川合流点に至る	2,500
轄 地 川	右岸	同 上	
幹 川	左岸	那賀郡福井町大字幸野秘野橋以下海に至る	4,500
阿 部 東 川	右岸	同 郡同 町大字同字秘野以下同	
阿部東川支川	左岸	海部郡阿部村大字阿部字寺谷以下海に至る	1,200
阿 部 西 川	右岸	同 郡同 村大字同字東谷以下同	
幹 川	左岸	海部郡阿部村大字阿部字西谷以下阿部東川合流点に至る	1,100
木 岐 川	右岸	同 上	
幹 川	左岸	海部郡三岐田町大字木岐字日尻以下海に至る	900
日 和 佐 川	右岸	同 上	
日和佐川支川	左岸	海部郡赤河内村大字山河内字かんば寒葉橋以下日和佐川合流点に至る	8,291
山 河 内 川	右岸	同 上	
日和佐川支川	左岸	海部郡赤河内村大字北河内字久望以下日和佐川合流点に至る	4,500
北 河 内 谷 川	右岸	同 郡同 村大字同字久望谷吐出以下同	
幹 川	左岸	海部郡牟岐町大字河内字奥谷以下海に至る	7,527
牟 岐 川	右岸	同 上	
牟岐川支川	左岸	海部郡牟岐町大字辺川字浪里以下牟岐川合流点に至る	7,745
牟 岐 橋 川	右岸	同 郡同 町大字橋いわものたこ以下同	
幹 川	左岸	海部郡牟岐町大字中村字杉谷188分岐点から下流牟岐港内吐出口に至る	4,200
瀬 戸 川	右岸	同 郡同 町大字同字山田 37分岐点から下流以下同	
幹 川	左岸	海部郡牟岐町大字内妻字白木65の1以下海に至る	3,000
内 妻 川	右岸	同 郡同 町大字同字同 66以下同	
幹 川	左岸	海部郡浅川村大字浅川字荒瀬以下海に至る	6,660
伊 勢 田 川	右岸	同郡同村大字同字新川以下同	
幹 川	左岸	海部郡川上村大字平井字植木屋谷以下海に至る	36,327
海 部 川	右岸	同 上	
海部川小支川	左岸	海部郡川上村大字相川字村山以下海部川合流点に至る	6,541
相 川 川	右岸	同 郡同 村大字同字 砂瀬以下同	
海部川支川	左岸	海部郡川東村大字熱田字計石以下海部川合流点に至る	7,500
善 蔵 川	右岸	同 上	
海部川支川	左岸	海部郡川西村大字榎川字小谷口以下海部川合流点に至る	6,500
母 川	右岸	同 郡同 村大字同字 箕川以下同	
幹 川	左岸	海部郡突喰町大字小谷字中谷以下海に至る	6,500
突 喰 川	右岸	同 上	
幹 川	左岸	海部郡突喰町大字久尾字石以下高知県界に至る	11,127
野 根 川	右岸	同 上	



15901

3 第一種地表

	田		畑		宅地		塩田		池
	地積	固定資産 評価価格	地積	固定資産 評価価格	地積	固定資産 評価価格	地積	固定資産 評価価格	
	反	円	反	円	反	円	反	円	反
総数	275,189	9,325,704,496	240,106	3,592,099,646	48,249	6,044,249,955	3,604	211,202,350	1,586
徳島市	20,939	712,285,300	7,114	138,559,300	5,366	2,504,289,400	301	10,202,900	134
鳴門市	2,980	96,823,091	5,884	86,041,927	1,894	348,758,370	3,303	200,999,450	81
小松島市	10,662	347,470,710	1,543	21,194,800	1,380	261,166,930	—	—	160
勝浦郡	7,399	220,043,650	4,903	65,702,810	787	46,692,871	—	—	9
生比奈村	2,113	74,902,026	1,280	19,687,576	192	11,767,505	—	—	8
横瀬町	2,220	77,758,349	2,314	32,541,533	242	19,199,842	—	—	1
高銚村	1,191	27,684,800	881	8,887,320	133	6,201,350	—	—	—
福原村	1,875	39,658,475	428	4,604,581	220	9,524,374	—	—	—
名東郡	14,980	564,015,325	7,277	172,636,674	2,176	168,357,495	—	—	11
新居町	1,682	64,815,300	1,295	28,817,275	352	24,995,371	—	—	—
上八万村	2,651	96,760,857	1,104	18,435,723	340	21,848,737	—	—	—
佐那河内村	2,302	83,729,368	1,247	18,909,776	259	12,203,957	—	—	1
国府町	3,545	145,804,620	980	23,751,570	460	58,360,540	—	—	9
南井上村	3,167	118,918,400	732	19,695,000	346	23,776,000	—	—	—
北井上村	1,633	53,986,780	1,919	63,027,330	419	27,172,890	—	—	1
名西郡	19,075	732,375,631	16,502	294,178,447	3,507	225,242,636	—	—	27
石井町	3,056	132,224,978	501	11,016,704	437	49,899,189	—	—	6
浦庄村	3,088	133,358,321	449	9,663,957	311	23,411,030	—	—	—
高原村	2,523	98,904,700	789	17,244,240	344	21,717,560	—	—	—
入田村	1,262	38,076,439	1,326	16,959,569	191	10,703,925	—	—	—
藍畑村	18	594,945	3,020	77,606,804	326	23,494,142	—	—	—
高川原村	3,013	129,715,237	850	22,129,529	437	29,348,256	—	—	—
高志村	2,653	106,666,287	755	18,302,099	324	21,614,082	—	—	21
阿野村	699	18,357,540	2,983	46,147,775	325	13,511,198	—	—	—
上分上山村	482	9,970,029	1,678	18,133,137	226	7,924,757	—	—	—
神領村	949	29,291,134	1,213	19,044,152	202	8,971,342	—	—	—
鬼籠野村	677	18,527,970	776	10,442,835	110	4,261,955	—	—	—
下分上山村	655	16,688,051	2,162	27,487,646	274	10,385,200	—	—	—
那賀郡	69,421	2,198,110,141	14,794	162,165,806	6,090	478,741,616	—	—	243
坂野町	7,221	244,185,600	474	6,286,620	518	41,470,440	—	—	—
今津村	4,869	170,872,450	108	1,671,406	325	22,338,251	—	—	16
羽の浦町	3,731	141,883,156	241	3,801,469	425	46,058,773	—	—	—
平島村	5,194	192,793,420	238	3,523,618	508	37,922,642	—	—	121
富岡町	16,035	571,128,790	2,257	30,949,140	1,263	125,777,230	—	—	17

地目反別

昭和29.12.31 地方課調

沼	山林		牧場		原野		雑種地		池
	固定資産 評価価格	地積	固定資産 評価価格	地積	固定資産 評価価格	地積	固定資産 評価価格	地積	
円	反	円	反	円	反	円	反	円	
7,422,975	1,568,552	1,735,951,378	—	—	7,600	14,533,210	5,882	24,501,656	総数
142,300	23,770	65,587,100	—	—	743	3,345,200	619	8,997,600	徳島市
163,484	14,651	30,289,191	—	—	194	347,246	284	2,398,190	鳴門市
317,100	7,080	18,576,790	—	—	108	281,530	3,107	6,741,320	小松島市
11,554	77,179	112,368,117	—	—	196	469,276	2	2,304	勝浦郡
10,978	9,295	17,302,120	—	—	110	273,580	—	—	生比奈村
576	15,121	23,566,261	—	—	37	80,586	2	2,304	横瀬町
—	12,486	19,169,150	—	—	47	111,510	—	—	高銚村
—	40,277	52,330,586	—	—	2	3,600	—	—	福原村
29,428	20,855	38,220,481	—	—	185	545,515	16	45,821	名東郡
—	46	350,455	—	—	104	305,900	—	—	新居町
—	8,528	22,104,576	—	—	32	80,640	—	—	上八万村
1,508	12,146	14,623,086	—	—	16	47,555	5	14,141	佐那河内村
25,920	118	1,059,650	—	—	28	101,880	11	31,680	国府町
—	8	42,864	—	—	3	5,760	—	—	南井上村
2,000	9	39,850	—	—	2	3,780	—	—	北井上村
78,295	73,378	114,672,570	—	—	633	1,176,295	1	2,607	名西郡
15,540	1,271	3,555,448	—	—	16	41,440	1	2,607	石井町
—	888	2,254,330	—	—	17	30,148	—	—	浦庄村
—	—	—	—	—	55	256,880	—	—	高原村
—	4,177	9,952,040	—	—	82	123,905	—	—	入田村
—	—	—	—	—	—	—	—	—	藍畑村
—	—	—	—	—	—	—	—	—	高川原村
62,755	—	—	—	—	—	—	—	—	高志村
—	17,584	25,965,338	—	—	196	345,624	—	—	阿野村
—	18,946	16,113,166	—	—	108	94,606	—	—	上分上山村
—	10,987	23,138,263	—	—	115	206,802	—	—	神領村
—	7,356	7,419,310	—	—	—	—	—	—	鬼籠野村
—	12,169	26,274,675	—	—	44	76,890	—	—	下分上山村
479,995	381,876	342,438,763	—	—	1,716	1,784,788	1,185	3,664,538	那賀郡
—	195	314,925	—	—	—	—	892	—	坂野町
22,222	19	92,700	—	—	2	2,394	—	—	今津村
—	1,048	3,348,884	—	—	40	28,735	—	—	羽の浦町
381,522	206	624,189	—	—	46	29,479	—	—	平島村
10,380	12,114	21,061,999	—	—	363	483,943	28	29,990	富岡町

5940

3 第一種地表

	田		畑		宅地		塩田		池
	地積	固定資産 評価価格	地積	固定資産 評価価格	地積	固定資産 評価価格	地積	固定資産 評価価格	地積
	反	円	反	円	反	円	反	円	反
見能林村	5,651	167,956,553	599	7,738,855	423	35,248,393	—	—	—
福井町	862	24,412,531	343	4,349,422	166	24,748,720	—	—	67
福井村	3,209	91,803,000	1,457	16,590,860	185	11,327,100	—	—	—
榑町	2,102	60,223,800	669	7,260,168	208	19,586,434	—	—	—
桑野町	4,130	126,097,380	1,148	13,266,510	323	22,853,100	—	—	—
加茂谷村	2,220	64,930,498	1,137	14,868,556	209	11,061,113	—	—	—
新野町	5,025	147,925,110	1,531	16,826,050	365	25,164,420	—	—	22
鷲敷町	2,069	55,661,543	754	7,663,120	229	17,122,598	—	—	—
相生村	1,305	26,841,320	427	3,741,031	117	4,514,226	—	—	—
延野村	1,732	43,911,020	600	6,174,459	180	9,161,050	—	—	—
日野谷村	1,115	22,551,291	249	2,004,814	92	3,967,054	—	—	—
宮浜村	878	15,840,238	373	3,234,112	147	6,459,009	—	—	—
坂州村	475	6,336,025	394	2,219,008	67	2,284,634	—	—	—
沢谷村	68	556,240	293	1,312,540	37	773,710	—	—	—
平谷村	512	7,010,409	404	1,999,883	129	4,940,212	—	—	—
上木頭村	243	2,739,681	460	2,624,934	63	2,123,261	—	—	—
木頭村	775	12,450,086	638	4,059,231	111	3,839,246	—	—	—
海部郡	18,447	439,031,985	4,811	51,977,092	1,792	162,364,726	—	—	180
阿部村	83	1,516,000	255	1,865,000	57	3,052,000	—	—	—
三岐田町	779	19,135,570	494	5,799,489	179	22,767,580	—	—	11
日和佐町	910	20,845,950	202	2,518,340	194	27,756,630	—	—	9
赤河内村	3,798	89,432,417	433	4,554,912	220	10,042,336	—	—	—
牟岐町	2,672	64,077,278	975	10,292,686	333	46,258,998	—	—	—
浅川村	1,217	27,113,380	317	3,596,030	115	7,193,970	—	—	103
川東村	2,066	56,307,961	888	10,846,526	211	11,421,941	—	—	11
川西村	2,383	63,076,260	301	3,615,400	132	6,043,460	—	—	—
鞆奥町	90	1,845,329	35	419,686	63	8,154,541	—	—	1
川上村	1,726	31,110,500	389	3,271,573	117	4,553,370	—	—	—
尖喰町	2,723	64,571,340	522	5,197,450	171	15,119,900	—	—	45
板野郡	54,291	2,097,156,626	26,049	538,868,431	7,937	601,787,151	—	—	279
北灘村	1,300	43,382,125	803	10,229,609	2,540	12,203,040	—	—	—
大津村	5,355	203,881,474	669	16,593,413	413	31,498,540	—	—	100
堀江町	4,225	171,472,289	1,355	29,743,413	664	47,178,032	—	—	11
松茂村	3,712	133,472,390	539	11,746,530	444	31,553,120	—	—	80

地目反別 (続)

沼	山	林		牧場		原野		雑種地	
		地積	固定資産 評価価格	地積	固定資産 評価価格	地積	固定資産 評価価格	地積	固定資産 評価価格
固定資産 評価価格	地積	反	円	反	円	反	円	反	円
—	—	—	—	—	—	80	169,920	—	—
43,871	2,215	1,989	5,130,034	—	—	172	240,969	96	3,325,349
—	—	14,638	4,040,674	—	—	83	215,136	—	—
—	—	14,456	42,128,164	—	—	25	10,145	71	188,458
—	—	9,506	27,894,603	—	—	61	18,401,370	—	—
—	—	16,906	18,401,370	—	—	279	69,735	—	—
22,000	—	18,323	22,816,388	—	—	54	217,485	—	—
—	—	17,680	26,286,180	—	—	77	42,400	98	120,741
—	—	15,604	29,239,184	—	—	18	91,226	—	—
—	—	19,586	13,700,312	—	—	29	11,664	—	—
—	—	24,367	15,771,448	—	—	—	23,396	—	—
—	—	39,244	25,269,087	—	—	—	—	—	—
—	—	19,674	28,138,468	—	—	387	148,161	—	—
—	—	58,418	8,282,754	—	—	—	—	—	—
—	—	35,399	14,021,510	—	—	—	—	—	—
—	—	18,249	11,300,275	—	—	—	—	—	—
—	—	42,040	10,266,209	—	—	—	—	—	—
210,265	174,552	153,753,475	—	—	—	757	908,929	46	684,204
—	—	2,382	1,663,000	—	—	46	16,000	—	—
39,670	—	5,156	7,164,850	—	—	19	13,560	31	578,540
11,320	—	2,088	4,300,580	—	—	65	171,480	8	87,160
—	—	20,564	25,416,609	—	—	63	53,382	—	—
—	—	25,246	32,565,750	—	—	167	208,530	—	—
51,600	6,748	10,985,000	—	—	—	68	188,290	1	9,420
11,649	1,698	2,228,204	—	—	—	33	43,200	—	—
—	—	8,585	7,419,770	—	—	—	—	—	—
626	549	1,186,552	—	—	—	3	4,841	6	9,084
—	80,994	51,208,640	—	—	—	154	73,876	—	—
95,400	20,542	9,614,520	—	—	—	139	135,770	—	—
385,979	84,052	139,873,305	—	—	—	1,630	2,761,407	456	1,748,792
—	17,331	31,109,325	—	—	—	13	18,018	33	42,900
82,000	1,484	3,931,256	—	—	—	314	1,021,942	—	—
15,158	5,230	13,146,963	—	—	—	17	51,291	103	131,584
82,400	56	351,230	—	—	—	249	550,040	—	—

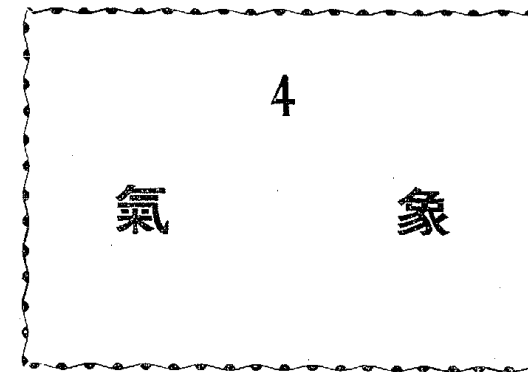




4 第二種地表地目反別 昭和28年 徳島法務局調

	総 数		公有地		公用地		公共用地		墳 墓 地		道路、鉄道 軌道用地		水路、井溝及び 運河用地	
	地積	筆数	地積	筆数	地積	筆数	地積	筆数	地積	筆数	地積	筆数	地積	筆数
	反	筆	反	筆	反	筆	反	筆	反	筆	反	筆	反	筆
総 数	134,447	175,420	37,215	6,399	2,001	3,010	606	828	4,902	54,571	6,564	50,628	2,741	27,261
徳 島 市	4,276	5,797	1,882	1,444	223	52	—	—	411	1,665	158	1,179	130	358
鳴 門 市	3,528	2,357	16	12	32	9	39	28	185	318	25	225	244	647
小 松 島 市	572	1,698	19	79	—	—	160	1	85	404	141	904	10	24
名 東 郡	4,500	11,360	2,525	286	25	45	2	5	131	2,869	281	5,883	87	1,809
勝 浦 郡	3,537	1,407	3,110	156	11	22	1	11	84	838	12	242	0	13
那 賀 郡	40,316	19,185	10,623	1,028	230	585	29	33	863	5,184	460	6,404	140	1,384
海 部 郡	23,421	7,836	9,795	762	139	547	27	43	236	1,534	565	3,906	11	42
名 西 郡	11,592	38,191	3,554	589	344	232	36	29	711	8,482	2,408	13,645	731	12,432
板 野 郡	6,198	28,972	21	40	218	386	12	26	526	11,640	410	4,597	1,066	6,216
阿 波 郡	6,679	18,204	1,875	950	182	311	9	214	268	3,445	284	3,412	13	375
麻 植 郡	4,864	16,525	356	522	349	347	177	102	258	2,561	973	5,597	255	3,583
美 馬 郡	8,213	12,908	3,323	303	173	342	1	39	273	8,225	621	2,425	42	271
三 好 郡	16,751	14,758	116	228	75	132	113	297	871	7,406	226	2,209	12	107

	溜 池		堤 塘		保 安 林		水 道 用 地		私立学校用地		神社、寺院境内 及び教会構内地		そ の 他	
	地積	筆数	地積	筆数	地積	筆数	地積	筆数	地積	筆数	地積	筆数	地積	筆数
	反	筆	反	筆	反	筆	反	筆	反	筆	反	筆	反	筆
総 数	3,346	8,283	3,877	5,985	63,058	8,423	472	703	365	341	3,448	2,318	5,852	6,670
徳 島 市	140	445	174	271	841	113	39	75	—	—	228	125	50	70
鳴 門 市	379	504	2,429	263	8	14	152	278	19	59	—	—	—	—
小 松 島 市	83	136	10	25	1	8	—	—	60	84	—	25	3	8
名 東 郡	647	135	53	112	440	16	212	68	1	2	96	130	—	—
勝 浦 郡	21	72	3	1	281	27	—	—	—	—	14	25	—	—
那 賀 郡	350	1,306	470	1,325	26,761	1,493	—	—	2	3	324	176	64	264
海 部 郡	62	284	6	42	12,089	388	9	4	35	31	447	253	—	—
名 西 郡	25	117	109	1,149	2,526	1,036	—	—	187	42	640	433	321	5
板 野 郡	507	1,248	446	1,338	742	764	13	17	51	83	147	212	2,039	1,233
阿 波 郡	854	3,655	155	1,108	821	804	16	121	—	—	350	89	1,852	3,720
麻 植 郡	96	178	15	343	1,268	71	0	1	4	33	358	261	755	1,352
美 馬 郡	67	126	7	7	3,437	957	—	—	4	2	265	173	—	—
三 好 郡	115	77	0	1	13,843	2,732	31	139	2	2	579	416	768	18



# 4 気 象

## I 空気の圧力、温度

徳島測候所調

	空 気 の 圧 力					空 気 の 温 度											
	平均	極				平均	平 均			最 大		極					
		最高	同上日	最低	同上日		最高	最低	較差	較差	同上日	最高	同上日	最低	同上日		
																耗	耗
平 年 状 況	761.5	778.8	12.26	706.8	9.21	15.3	19.8	11.4	8.4	—	—	37.1	大3.7.18	大4.7.14	昭20	-6.0	2.9
昭 和 7 年	766.2	778.8	1.11	748.5	5.25	15.0	19.3	11.1	8.2	31.5	10.25	34.3	7.20	-2.3	1.9		
8	762.1	777.1	1.16	738.3	10.20	15.3	19.6	11.4	8.2	16.3	4.28	33.5	8.6	-3.4	1.27		
9	762.3	774.5	4.81	707.2	9.21	14.7	19.3	10.9	8.4	18.2	3.18	33.6	7.7	-3.6	2.21		
10	761.9	776.1	1.30	736.1	8.29	15.2	19.7	11.5	8.2	21.2	3.9	33.9	8.4	-2.3	1.7	2.9	
11	762.2	776.8	{ 3.11 12.15	742.1	10.3	14.5	18.8	10.9	7.9	19.0	6.5	33.6	8.13	-5.0	1.17		
12	762.2	777.7	2.9	733.3	9.11	15.5	19.6	11.9	9.7	16.2	4.7	34.0	{ 8.19 8.27	-1.2	12.31		
13	761.6	776.5	1.10	725.1	9.5	15.2	19.3	11.6	7.7	17.1	4.7	35.0	7.20	-2.9	11.1		
14	762.4	775.8	1.17	746.6	3.11	15.2	19.5	11.5	8.0	16.9	3.24	34.9	8.5	-2.3	12.11		
15	761.7	775.0	2.19	740.9	4.3	14.9	19.6	11.1	8.4	16.0	4.7	33.5	8.21	-4.1	1.25		
16	761.4	774.5	10.10	729.9	8.15	15.1	19.5	11.5	8.0	17.7	3.26	32.1	7.28	-3.5	1.31		
17	761.5	775.7	{ 3.4 3.8	741.8	9.21	15.3	20.0	11.4	8.6	18.9	4.91	35.6	7.30	-3.0	2.14		
18	762.0	775.6	12.13	742.1	9.20	14.8	19.0	10.9	8.7	16.8	2.14	33.5	8.14	-4.0	1.10		
19	761.4	773.9	2.2	736.4	9.17	15.0	19.8	11.2	8.6	15.8	4.30	35.9	7.16	-3.2	2.9		
20	761.4	778.3	11.13	733.3	9.17	14.5	19.3	10.8	8.5	17.9	4.13	33.7	8.22	-6.0	2.20		
21	761.6	760.0	{ 2.4 2.10	742.2	7.30	15.3	20.1	11.7	8.4	18.6	4.21	35.5	7.12	-3.1	1.19		
22	761.9	775.6	1.16	743.9	4.21	14.5	19.4	10.6	8.8	17.4	1.13	35.1	8.13	-2.9	2.4		
23	762.1	775.2	{ 12.17 12.23	744.5	9.16	15.6	20.4	11.9	8.5	19.4	2.26	34.1	8.18	-3.7	1.19		
24	1,014.9	1,032.4	11.19	994.4	6.21	15.1	19.9	11.5	8.4	17.8	3.10	34.7	8.7	-3.0	1.18		
25	1,014.4	1,031.6	2.22	969.6	4.3	15.6	19.9	12.1	7.8	18.1	1.28	34.3	8.2	-3.0	3.13		
26	1,015.5	1,034.9	3.5	978.0	10.15	15.3	20.0	11.6	8.4	20.2	2.21	34.4	8.9	0.8	12.16		
27	1,015.5	1,032.8	1.27	990.3	3.19	15.7	20.0	12.0	8.0	17.7	4.17	35.1	9.4	0.3	3.21		
28	1,015.9	1,034.9	11.30	983.4	9.25	15.9	20.2	12.3	7.9	17.7	12.1	37.0	8.24	0.9	3.29		
29	1,012.4	1,033.6	12.16	910.4	11.11	15.9	20.1	12.5	7.6	15.9	3.25	33.9	8.7	-2.3	2.23		
昭 和 29 年 1 月	mb	mb	月日	mb	月日	度	度	度	度	度	度	度	度	度	度	度	度
2	1,018.1	1,034.4	1	1,000.19	24	7.1	10.5	4.2	6.3	12.8	8	15.4	10	-1.6	31		
3	1,019.7	1,030.4	24	1,000.90	24	7.1	12.1	2.7	9.3	15.9	11	21.7	12	-2.3	23		
4	1,020.2	1,030.5	10	1,000.29	28	8.6	13.6	4.4	9.2	15.9	25	21.3	27	-1.1	9		
5	1,012.6	1,026.6	22	994.2	12	14.9	19.5	10.6	8.9	15.5	23	25.1	28	4.5	28		
6	1,008.2	1,017.1	5	988.6	2	18.3	22.8	14.6	8.2	15.7	1	26.9	9	9.3	1		
7	1,008.2	1,013.7	14	994.6	90	20.6	24.2	17.7	6.5	11.5	5	27.8	18	14.8	1		
8	1,009.6	1,019.2	16	1,000.12	6	24.1	27.8	21.5	6.3	9.6	24	30.9	25	18.0	15		
9	1,009.6	1,019.2	26	977.3	18	27.4	31.4	24.1	7.8	11.1	7	33.9	7	22.2	30		
10	1,009.6	1,019.4	30	982.4	26	23.7	28.0	20.6	7.4	13.0	16	33.6	10	15.2	20		
11	1,017.6	1,024.4	23	1,000.50	25	16.9	20.7	14.2	6.5	11.9	30	26.3	3	8.3	31		
12	1,019.7	1,027.7	23	910.4	11	13.6	18.3	9.6	8.7	14.3	8	22.9	7	6.9	5		
平 均	1,012.4	1,033.6	12.16	910.4	11.11	15.9	20.1	12.5	7.6	15.9	2.11 3.25	33.9	8.7	-2.3	2.23		

(註) 圧力単位 {昭和6年~昭和23年は耗}  
{昭和24年以降はmb}

2 蒸気圧、張力、湿度、雨雪量

徳島測候所調

	水 蒸 気 張 力				湿 度			雨 雪 量					
	平均	極			平均	最少	同上日	総 量	最 多				
		最大	同上日	最小					同上日	二十四時	同上日	一時間	同上日
耗	耗	月日	耗	月日	%	%	月日	耗	耗	月日	耗	月日	
平年状況	10.9	...	...	...	74.2	11	2.13	1,673.0	463.4	10.2	85.4	10.2	
昭和6年	11.1	26.2	8.27	1.2	1.10	76.9	30	3.20	1,856.6	176.6	10.13	34.8	5.15
7	10.8	26.0	7.23	2.2	2.17 12.13	74.7	28	4.1 5.26	1,510.9	126.1	7.1	28.2	7.2
8	11.0	25.1	7.26	1.9	1.26	73.9	26	4.28	1,190.7	121.9	8.3	24.1	8.3
9	10.8	25.4	8.27	2.0	1.27 1.25	74.4	24	5.5	1,420.3	106.4	10.24	43.9	6.1
10	11.0	24.4	8.20	2.3	1.22 2.67	75.6	28	4.7 4.18	1,790.7	124.4	6.29	27.5	6.29
11	10.9	25.3	8.13	1.3	1.30	75.5	29	1.30 6.16	1,345.9	120.5	10.3	35.1	10.3
12	11.2	25.2	8.6 8.23	2.2	12.27	75.4	28	3.29	1,295.0	89.4	9.11	19.7	9.11
13	11.1	23.6	7.21	2.2	1.26	75.3	35	4.8	1,932.8	250.1	8.1	48.0	7.5
14	10.7	24.0	7.31	2.0	2.6	72.7	25	9.30	1,087.9	128.2	10.17	23.5	7.5
15	10.7	23.6	9.4	2.4	11.9	74.2	13	3.9	987.8	73.5	6.17	20.3	6.30
16	11.1	22.7	8.23	2.2	1.31	76.7	24	3.27	1,888.5	90.7	9.29	39.9	8.24
17	11.0	24.3	8.15	2.2	2.13	73.2	15	4.13	1,464.8	184.9	9.21	59.0	9.21
18	10.8	22.7	8.6	1.8	1.12	74.0	21	3.16	1,502.3	160.7	7.25	36.3	9.19
19	10.8	23.0	8.2	2.7	2.14	74.1	29	3.20 5.6	1,298.0	118.8	10.7	39.5	9.16
20	10.8	23.9	7.17	2.1	2.4	74.9	22	12.10	3,514.6	224.3	10.9	59.3	9.17
21	11.2	22.5	8.20	2.3	1.17	75.9	26	1.9	1,550.5	132.5	11.27	50.9	7.29
22	10.6	23.8	8.4	2.4	2.4	73.9	28	4.23	1,138.3	136.2	7.9	42.2	7.9
23	11.3	24.8	7.28 7.29	2.8	1.30	76.3	25	4.23	1,517.5	92.8	11.19	17.8	9.11
24	14.6	...	...	...	...	75.7	...	...	1,842.6	120.7	6.18	50.0	8.18
25	15.3	...	...	...	...	75.4	25	5.14	2,000.7	241.5	9.3	86.9	9.3
26	14.7	35.9	8.9	2.9	1.13	74.5	28	9.3	7,610.9	112.5	10.14	38.4	5.27
27	15.2	39.0	8.3	3.1	4.19	74.9	21	5.12	1,850.8	205.1	6.23	55.8	6.23
28	15.3	...	...	...	...	72.9	19	4.0	1,657.3	129.9	9.24	25.3	9.12
29	15.1	...	...	...	...	74.1	29	1.28 3.21 11.10	2,455.2	273.5	7.30	71.7	7.30
昭和29年1月	7.5	...	...	...	...	72.4	29	28	76.8	15.9	4	5.0	2
2	7.1	...	...	...	...	66.5	33	23	42.0	16.1	27	6.8	27
3	7.5	...	...	...	...	66.5	29	21	59.6	24.5	4	4.0	4
4	12.2	...	...	...	...	70.3	34	3	190.5	83.6	11	23.6	11
5	15.8	...	...	...	...	74.1	31	10	153.2	31.4	20	9.2	3
6	19.4	...	...	...	...	79.8	39	3	404.2	79.2	29	28.0	29
7	25.1	...	...	...	...	83.4	54	17	483.1	273.5	30	71.7	30
8	29.0	...	...	...	...	79.6	51	9	187.4	58.0	31	32.5	31
9	24.5	...	...	...	...	82.8	49	19	527.8	137.1	25	26.7	25
10	14.6	...	...	...	...	74.8	34	30	63.1	29.7	25	4.5	25
11	11.1	...	...	...	...	71.8	29	10	112.7	91.5	27	12.1	27
12	8.0	...	...	...	...	68.3	33	22	154.8	72.5	8	18.8	8
平均	15.1	...	...	...	...	74.1	29	1.28 3.21 11.10	2,455.2	273.5	7.30	71.7	7.30

3 天 気 日 数

徳島測候所調

区 分	天 気 日 数								地 震		風				最 多 風 向	
	降水	降雪	快晴	曇天	電雷	霧	霽	霧	有感	無感	平均速度 (米/秒)	最大風速 (米/秒)	最大風速 風 向	暴風 日数		
																回
月 平 均	13.4	0	4.8	14.6	0.5	1.0	0	0.8	0.7	22.8	3.9	32.2	SE	7.3	W	
昭和29年1月	16	0	3	16	0	2	0	0	0	2	3.6	14.5	WSW	14.5	14	W
2	12	0	8	9	0	0	0	0	1	14	4.7	16.4	SSE	16.4	12	W
3	12	0	7	12	0	7	0	0	1	18	4.1	17.3	NW	17.3	14	W
4	10	0	2	15	0	0	0	1	2	24	4.9	15.8	ESE	15.8	17	W
5	18	0	2	22	0	0	0	0	3	29	4.2	14.8	SSE	14.8	6	SE
6	21	0	2	22	1	0	0	0	1	36	4.0	14.9	SE	14.9	6	SE
7	20	0	0	20	3	0	0	1	0	28	3.5	10.8	SE	10.8	1	SE
8	7	0	10	9	2	0	0	0	0	36	3.8	20.2	SE	20.2	5	SE
9	16	0	7	14	1	0	0	0	0	23	4.4	32.2	SE	32.2	10	W
10	13	0	4	19	0	0	0	0	1	28	2.9	10.8	ESE	10.8	1	W
11	8	0	7	7	0	0	0	0	0	22	3.0	9.4	NW	9.4	0	W
12	8	0	6	11	0	3	0	0	0	14	4.4	11.7	ESE	11.7	2	W

天 気 日 数 (続)

	風				天 気 日 数										
	速 度			風 多 風 向	降水	雪	電雷	霰	雷	霧	霽	快晴	曇天	暴風	
	平均	最強	同日方向												同上日
平年状況	3.3	37.3	SE	16.8	139	15	...	...	11	6	46	46	133	52	
昭和6年	3.5	18.7	SSE	5.15	166	14	16	2	16	15	18	22	176	33	
7	3.4	14.8	SE	8.12	146	8	6	5	5	8	34	42	154	34	
8	3.6	17.3	S	10.20	149	13	16	3	16	14	22	39	154	26	
9	3.6	36.7	SE	11.21	125	22	12	1	12	14	29	44	129	28	
10	3.7	22.3	SE	8.28	139	12	8	3	8	14	26	45	133	17	
11	3.5	18.3	WNW	2.4	137	25	12	2	12	12	22	48	134	41	
12	3.3	32.2	SSE	11.11	143	7	12	8	12	5	20	46	175	36	
13	3.5	29.3	ENE	11.5	146	20	1	7	9	9	19	38	161	33	
14	3.3	14.8	WNW	1.8	116	9	8	4	8	3	17	28	139	28	
15	3.4	24.2	S	11.12	130	16	8	3	8	10	25	47	154	92	
16	3.2	37.8	SE	8.15	154	10	8	2	8	7	26	37	168	72	
17	3.2	28.2	SSE	8.28	117	8	8	1	8	4	32	57	146	71	
18	3.3	22.5	ESE	11.20	121	11	7	2	7	11	52	59	137	64	
19	3.1	24.3	SSE	11.17	131	16	9	7	9	5	29	46	144	65	
20	3.3	29.3	SSE	11.17	148	25	10	5	10	11	33	41	151	55	
21	3.0	25.4	SE	7.29	143	12	3	2	3	5	24	61	132	58	
22	3.2	30.4	W	11.21	125	16	10	4	10	5	32	69	123	58	
23	2.9	18.3	W	1.6	155	7	12	3	12	1	39	68	151	45	

天 氣 日 数 (統)

	風				天 氣 日 数										
	速 度			風 多 風 向	降水	雪	電雷	霰	雷	霧	霜	快晴	曇天	暴風	
	平均	最強	同日方向同上日												
米/秒	米/秒	月日	日	日	日	日	日	日	日	日	日	日	日	日	
24	3.5	22.6	S	6.21	NW	147	11	7	4	21	3	24	55	152	67
25	4.0	29.2	NNW	9.3	W	157	8	12	6	12	4	27	40	155	130
26	3.9	27.9	SE	10.15	W	129	5	8	1	7	1	28	52	155	15
27	3.8	20.2	SE	6.19	W	153	3	12	1	17	1	21	54	149	102
28	3.6	23.9	SE	6.7	W	134	5	137	1	5	7	31	48	176	100
29	3.9	32.2	SE	11.14	W	161	—	7	—	—	2	12	58	176	88
昭和29年1月	3.6	14.5	WSW	11	W	16	0	0	0	0	0	2	3	16	14
2	4.7	16.4	SSE	25	W	12	0	0	0	0	0	0	8	9	12
3	4.1	15.2	NE	27	W	12	0	0	0	0	0	7	7	12	14
4	4.9	15.8	ESE	29	W	10	0	0	0	0	1	0	2	15	17
5	4.2	14.8	SSE	12	SE	18	0	0	0	0	0	0	2	22	6
6	4.0	14.9	SE	1	SE	21	0	1	0	0	0	0	2	22	6
7	3.5	10.8	SE	2	SE	20	0	3	0	0	1	0	0	20	1
8	3.8	20.2	SE	4	SE	7	0	2	0	0	0	0	10	9	5
9	4.4	32.2	SE	18	W	16	0	1	0	0	0	0	7	14	10
10	2.9	10.8	ESE	14	W	13	0	0	0	0	0	0	4	19	1
11	3.0	9.4	NW	2	W	8	0	0	0	0	0	0	7	7	0
12	4.4	11.7	ESE	28	W	8	0	0	0	0	0	3	6	11	2
平 均	3.9	32.2	SE	18	W	13.4	0	0.5	0	0	0.8	1.0	4.8	14.6	7.3

4 温度別日数、平均雲量、日照時数、平均蒸発量、平均地面温度

徳島測候所調

	温 度 別 日 数							平 均 雲 量	日 照 時 数	蒸 発 耗 度	平均地面 温 度
	平均温度		最低温度		最高温度						
	零度以下	二十五度以上	零度以下	二十五度以上	零度以下	二十五度以上	三十度以上	割	時	耗	度
平年狀況	—	—	—	—	—	—	—	6.1	2,242.8	4.6	16.3
昭和6年	2	46	24	6	—	106	30	7.0	2,069.1	3.6	16.2
7	—	52	25	5	—	97	31	6.5	2,229.0	4.3	15.3
8	2	70	22	4	—	122	53	6.5	2,220.7	3.8	15.3
9	—	67	31	3	—	113	49	6.1	2,317.4	4.2	15.1
10	—	43	17	—	—	111	25	6.1	2,261.9	4.3	15.3

4 温度別日数、平均雲量、日照時数、平均蒸発量、平均地面温度 (統)

	温 度 別 日 数							平 均 雲 量	日 照 時 数	蒸 発 耗 度	平均地面 温 度
	平均温度		最低温度		最高温度						
	零度以下	二十五度以上	零度以下	二十五度以上	零度以下	二十五度以上	三十度以上	割	時	耗	度
昭和11年	6	59	39	3	1	97	45	6.2	2,180.2	4.4	14.1
12	—	62	11	4	—	105	46	6.8	2,112.0	3.7	14.7
13	—	43	33	3	—	117	22	6.6	2,311.1	4.4	14.2
14	1	63	24	3	—	109	44	6.5	2,401.4	4.0	15.0
15	3	56	34	5	—	116	37	6.4	2,460.1	4.6	15.3
16	1	40	25	—	—	102	14	6.8	2,125.2	4.3	15.6
17	—	71	21	25	—	116	63	6.3	2,421.2	4.2	18.0
18	1	59	49	—	—	119	50	6.1	2,482.0	3.8	17.0
19	—	59	36	6	—	125	53	6.3	2,433.1	3.8	16.9
20	—	50	41	4	—	119	43	6.4	2,458.0	3.7	16.3
21	—	61	30	7	—	121	62	6.1	2,244.3	3.7	17.0
22	1	63	39	3	—	111	57	5.7	2,455.8	3.8	16.9
23	—	65	33	4	—	126	—	6.1	2,238.9	3.9	17.4
24	—	35	16	1	—	115	55	6.3	2,306.4	4.2	17.2
25	18	8	—	62	—	117	46	6.6	2,115.5	4.3	17.8
26	—	47	22	6	—	122	40	6.3	2,195.1	104.0	17.5
27	—	64	13	6	—	121	48	6.4	1,811.3	94.7	17.3
28	—	59	14	13	—	110	42	6.8	1,429.0	93.3	17.3
29	—	48	8	9	—	103	40	6.7	2,025.4	90.4	16.8
昭和29年1月	0	0	3	0	0	0	0	7.3	111.3	48.7	6.6
2	0	0	3	0	0	0	0	5.1	180.4	64.9	6.5
3	0	0	2	0	0	0	0	6.3	191.0	98.2	9.4
4	0	0	0	0	0	1	0	7.0	195.8	110.8	16.8
5	0	0	0	0	0	5	0	8.0	171.1	109.3	20.9
6	0	0	0	0	0	13	0	8.4	131.0	98.7	22.5
7	0	9	0	1	0	28	5	8.3	156.1	110.4	26.2
8	0	30	0	6	0	31	27	4.8	282.9	161.2	30.1
9	0	9	0	2	0	24	8	6.3	161.5	90.0	24.5
10	0	0	0	0	0	1	0	7.3	127.2	75.1	17.7
11	0	0	0	0	0	0	0	5.1	168.5	64.5	12.6
12	0	0	0	0	0	0	0	6.0	148.6	52.6	7.7



5 測候所及び観測所々在 昭和29年12月31日 徳島測候所調

名 称	所 在 地	創立年月日	海 抜	東 経	北 緯
鳴門観測所	鳴門市鳴門町高島字山路129の2	昭和 15. 5. 1	1 m	134° 36'	34° 12'
市場観測所	阿波郡市場町市場	〃 15. 4. 1	40 m	134° 17'	34° 05'
岩倉観測所	美馬郡岩倉町小星	〃 15. 4. 1	100 m	134° 06'	34° 04'
池田観測所	三好郡池田町新山	明治 36. 3. 1	90 m	133° 49'	34° 01'
一字観測所	美馬郡一字村切越	〃 38.10. 1	280 m	134° 04'	33° 57'
川井観測所	麻植郡木屋平村川井	〃 29. 6. 1	340 m	133° 13'	33° 56'
鬼籠野観測所	名西郡鬼籠野村大字鬼籠野	〃 37.10.23	180 m	134° 24'	33° 53'
横瀬観測所	勝浦郡横瀬町久国	〃 40. 4. 1	10 m	134° 31'	33° 56'
小松島観測所	小松島市新港11番地	〃 26. 1. 1	2 m	134° 35'	34° 00'
木頭観測所	那賀郡木頭村大字出原字シモマチ14の5	〃 33.11.20	340 m	133° 12'	33° 46'
穴喰観測所	海部郡穴喰町久保	〃 30. 5. 1	4 m	134° 18'	33° 34'
日和佐雨量通報所	海部郡日和佐町	〃 29.12.23	3.3 m	134° 33'	33° 44'
椿泊観測所	那賀郡椿町椿泊	〃 28. 3. 1	20 m	134° 43'	33° 50'
福原観測所	勝浦郡福原村	〃 33. 1. 1	230 m	134° 24'	33° 56'
日野谷観測所	那賀郡日野谷村大字朴野字下原61番地	〃 31. 1. 1	160 m	134° 27'	34° 48'
穴吹測候所	美馬郡穴吹町	昭和 18. 7. 1	55.9 m	134° 10'	34° 03'
川西観測所	海部郡川西村	〃 26. 7. 1	4 m	134° 22'	33° 36'
下分上山観測所	名西郡下分上山村	明治 33. 1. 1	180 m	134° 19'	33° 57'
芝生観測所	三好郡三野町芝生	大正 4. 4. 1	65 m	133° 58'	34° 02'
板東観測所	板野郡板東町	昭和 28. 1. 1	10 m	134° 30'	34° 09'
川上観測所	海部郡川上村	〃 29.11. 1	55 m	134° 19'	33° 40'
坂州観測所	那賀郡坂州村	〃 29.11. 1	280 m	134° 18'	33° 50'
和敷観測所	那賀郡鷺敷町和食	〃 29.11. 1	50 m	134° 30'	33° 51'
富岡観測所	那賀郡富岡町大野中大野411	〃 29.11. 1	3 m	134° 36'	33° 56'
鴨島観測所	麻植郡鴨島町鴨島	〃 29.11. 1	10 m	134° 22'	34° 04'
川口観測所	三好郡山城谷村川口	〃 29.11. 1	130 m	133° 44'	33° 58'

他14ヶ所あり

6 観測所別降水量 昭和29年 徳島測候所調

観 測 所 別	管 内 各 地 降 水 量												全 年
	1 月	2 月	3 月	4 月	5 月	6 月	7 月	8 月	9 月	10 月	11 月	12 月	
鳴門	69.1	45.6	49.4	155.5	132.3	322.8	256.7	159.4	105.4	60.4	89.9	127.6	1,574.6
市場	64.4	31.3	44.8	112.2	124.5	317.0	271.7	176.5	653.5	59.0	98.5	48.8	2,012.2
岩倉	72.2	38.9	37.8	129.9	155.9	316.9	295.3	194.5	543.0	61.0	92.3	22.4	1,960.1
池田	91.1	73.5	47.4	157.2	168.3	375.0	261.5	183.9	568.7	47.2	66.6	53.6	2,094.0
一字	104.2	70.6	63.5	186.7	197.8	425.3	264.5	568.0	882.4	84.0	118.6	42.7	3,008.3
川井	97.5	67.9	58.2	187.0	182.6	358.9	273.3	301.4	759.7	87.6	143.5	93.6	2,611.2
鬼籠野	93.9	53.5	45.6	257.0	168.9	447.0	348.2	465.6	1,384.5	102.6	146.3	144.2	3,657.3
横瀬	74.6	100.8	59.5	171.7	202.4	599.9	449.3	271.9	1,079.6	70.1	102.8	298.1	3,480.7
小松島	98.7	51.8	54.6	190.1	152.1	477.5	474.3	162.8	523.0	75.4	116.1	174.8	2,551.2
木頭	154.4	124.6	84.5	446.2	276.7	825.5	402.1	353.2	1,503.5	114.6	167.4	185.2	4,637.9
穴喰	91.9	156.4	72.4	739.3	289.7	1,005.8	611.1	(29.1)	538.7	99.0	122.3	290.8	(4,046.5)
日和佐	121.8	177.5	70.8	432.5	337.5	904.4	714.6	137.5	529.0	114.8	95.4	303.2	3,939.0
椿泊	128.6	100.1	73.4	360.4	208.8	455.6	226.3	79.6	317.9	60.3	74.4	124.8	2,210.2
福原	74.0	106.7	77.8	249.0	223.2	717.9	554.4	415.5	1,555.4	107.8	131.0	220.3	4,433.0
日野谷	96.6	108.4	83.2	388.1	281.3	897.5	679.9	330.7	1,392.0	109.1	119.5	338.5	4,824.8
小松島	67.8	42.0	59.6	190.5	153.2	404.2	483.1	187.4	849.6	63.1	112.7	158.4	2,780.6
木頭	82.9	34.8	52.6	133.2	150.0	327.5	292.9	129.1	707.5	81.0	109.0	31.9	2,132.4
穴喰	87.8	162.6	59.8	622.8	315.5	1,205.6	806.4	112.5	769.7	129.6	135.9	341.7	4,749.9
板東	67.9	37.7	72.0	121.9	126.8	320.6	305.3	169.7	454.8	56.5	90.0	99.9	1,923.1
下分上山	117.0	54.3	56.4	238.9	168.6	389.2	305.0	476.4	1,232.4	87.1	127.6	110.2	3,363.1
芝生	—	—	—	—	166.2	298.5	219.4	156.9	453.2	37.0	94.3	38.2	(1,463.7)

7 観測所別平均気温 昭和29年 徳島測候所調

観 測 所 別	1 月												全 年
	1 月	2 月	3 月	4 月	5 月	6 月	7 月	8 月	9 月	10 月	11 月	12 月	
鳴門	6.8	6.3	7.9	13.9	17.4	19.6	23.3	26.7	22.8	16.5	13.0	8.1	15.2
市場	6.9	6.9	8.7	14.8	18.4	20.2	23.9	27.0	23.0	16.4	13.4	8.2	15.7
岩倉	6.0	6.1	8.1	14.4	17.8	19.9	24.2	27.2	23.3	16.1	12.5	7.6	15.3
池田	5.5	5.3	7.8	14.0	17.3	19.2	23.8	26.9	22.6	15.4	12.3	6.7	14.7
一字	4.7	4.3	7.0	13.6	17.3	19.4	23.4	25.7	21.8	14.6	10.8	6.0	14.1
川井	4.2	3.7	6.3	13.3	16.0	19.0	22.9	25.5	21.5	14.6	10.5	5.6	13.6
鬼籠野	5.6	5.3	7.3	14.3	16.9	19.4	23.8	25.4	22.1	15.4	10.3	5.9	14.3
横瀬	6.8	6.1	8.3	14.5	17.7	20.3	24.2	27.0	23.4	16.5	12.3	8.2	15.4
小松島	7.1	6.8	8.7	14.9	17.7	20.8	24.3	27.6	24.1	17.6	14.1	9.2	16.1
木頭	5.1	5.5	6.9	14.1	17.0	19.3	23.4	25.8	22.4	15.4	10.9	6.2	14.3
穴喰	8.5	8.8	9.9	15.7	19.2	20.7	24.6	27.5	25.1	18.9	15.2	11.7	17.2
日和佐	7.0	7.6	8.8	14.9	17.9	20.6	24.3	27.4	27.6	18.0	14.3	10.2	16.3
椿泊	7.3	8.1	8.4	14.1	17.2	19.3	22.9	26.4	23.2	16.9	14.0	9.8	15.6
福原	8.2	8.2	9.2	15.5	19.3	21.2	24.5	27.7	25.0	18.4	14.9	10.2	16.9
日野谷	6.4	6.4	8.4	14.9	18.4	20.8	24.7	27.8	23.6	16.5	12.8	8.0	15.7
小松島	8.0	8.8	10.0	16.1	18.4	20.7	—	—	—	—	—	—	—
木頭	7.4	7.4	9.0	15.1	18.7	21.0	24.7	28.0	24.3	17.5	14.2	9.3	16.4
穴喰	7.1	6.7	8.5	15.0	18.2	20.9	24.6	27.5	23.5	16.6	13.3	8.6	15.9

5  
人 □

# 5 人 口

## (一) 静态人口 1 历年别人口及び世帯数

		世帯数 (又は戸数)	人				口		1方料当り 人口
			総数	男	女	女100人に つき	増減数	人口	
大正	3年	130,609	744,026	374,452	369,574	101.32	4,144	179	
	4年	131,105	747,766	376,455	371,311	101.38	3,740	180	
	5年	131,348	749,984	376,907	373,087	101.02	2,228	181	
	6年	131,756	750,392	376,408	373,984	100.64	398	181	
	7年	130,647	741,360	370,965	370,395	100.15	-) 9,032	178	
	8年	130,346	740,626	370,109	370,517	99.89	-) 734	178	
	9年	127,145	724,392	360,817	363,575	99.24	-) 16,234	174	
昭和	10年	127,224	722,893	361,142	361,751	99.83	-) 1,469	174	
	11年	127,709	725,552	363,352	362,200	100.32	2,659	175	
	12年	128,026	729,108	366,031	363,077	100.81	3,556	175	
	13年	128,089	733,892	368,210	365,682	100.69	4,784	177	
	14年	129,023	736,622	369,160	367,462	100.46	2,730	177	
	元	129,589	740,449	370,013	370,436	99.89	3,827	178	
	2年	130,286	746,070	372,306	373,764	99.61	5,621	180	
	3年	130,826	750,178	374,589	375,589	99.73	4,108	181	
	4年	131,630	757,523	378,549	378,974	99.89	7,345	182	
	5年	133,444	754,470	377,702	376,768	100.25	-) 3,053	182	
	6年	134,207	759,466	380,043	379,423	100.16	4,996	183	
	7年	134,950	766,172	383,480	382,692	100.99	6,706	184	
8年	135,949	772,089	386,469	385,620	100.22	5,917	186		
9年	137,016	776,428	388,705	387,723	100.25	4,339	187		
10年	145,844	728,748	362,042	366,705	...	...	176		
11年	141,776	730,194	362,627	367,567	98.66	1,449	176		
12年	142,010	733,085	362,994	370,091	98.08	2,891	177		
13年	140,550	734,731	363,178	371,553	97.74	1,646	178		
14年	141,491	733,985	362,048	371,937	97.34	-) 746	177		
15年	...	718,717	354,423	364,294	97.29	-) 15,268	173		
16年	143,578	728,272	353,796	374,476	94.47	-) 627	175		
17年	144,484	728,748	346,987	381,761	90.89	-) 6,809	175		
18年	145,502	733,766	348,366	385,400	90.39	5,018	177		
19年	...	702,576	318,933	383,643	83.13	-) 31,190	167		
20年	163,087	735,636	385,928	449,708	85.81	133,060	201		
21年	167,314	829,029	389,385	439,644	88.57	-) 6,607	200		
22年	172,704	854,811	411,331	443,480	92.75	25,782	206		
23年	171,504	869,290	421,127	448,163	93.96	14,479	209		
24年	...	...	...	...	...	...	...		
25年	171,500	878,511	427,720	450,790	94.83	8,221	212		
26年	170,765	874,825	426,902	447,923	95.81	-) 3,986	211		
27年	172,801	879,573	429,416	450,157	95.39	1,062	212		
28年	172,084	875,910	428,934	446,976	95.96	-) 3,663	212		
29年	177,764	890,378	435,050	455,328	99.33	10,805	215		

2 市町村別人口 (昭和29年7月1日統計課調)

	世帯数 戸	人 口			人口密度 (1平方町当)
		総 数	男	女	
総 数	177,764	890,378	435,050	455,328	215
徳 島 市	33,047	147,351	70,729	76,622	1,449
鳴 門 市	9,021	42,330	20,333	21,997	965
小 松 島 市	7,473	32,193	15,008	17,185	973
名 東 郡	5,937	32,849	16,278	16,571	366
①新 居 町	1,016	5,416	2,712	2,704	739
①上 八 万 村	1,200	6,783	3,357	3,426	339
佐那河内村	945	5,357	2,735	2,622	126
①国 府 町	1,332	6,951	3,412	3,539	971
①南 井 上 村	627	3,628	1,764	1,864	709
①北 井 上 村	817	4,714	2,298	2,416	612
勝 浦 郡	3,048	16,630	8,386	8,244	93
生 比 奈 村	787	4,224	2,129	2,095	191
横 瀬 町	1,119	6,123	3,044	3,079	128
高 鈴 村	468	2,574	1,319	1,255	85
福 原 村	674	3,709	1,894	1,815	47
那 賀 郡	22,434	118,249	58,408	59,841	120
①坂 野 町	1,713	9,054	4,458	4,596	823
今 津 村	909	4,886	2,330	2,556	651
羽 の 浦 町	1,626	8,249	3,981	4,268	947
平 島 村	1,432	7,322	3,518	3,804	654
①富 岡 町	4,538	23,608	11,436	12,172	463
①見 籠 林 村	1,630	8,532	4,198	4,334	614
福 井 村	1,161	5,521	2,622	2,899	837
藤 井 村	741	4,236	2,101	2,135	125
①藤 野 町	1,075	5,485	2,719	2,766	160
①桑 野 町	1,031	5,718	2,789	2,929	246
①加 茂 谷 村	739	4,493	2,276	2,217	91
①新 野 町	1,230	6,937	3,601	3,336	181
鷺 敷 町	1,001	4,945	2,420	2,525	165
相 生 村	343	2,030	1,005	1,025	55
延 野 村	469	2,683	1,331	1,352	105

2 市町村別人口 (続)

	世帯数 戸	人 口			人口密度 (1平方町当)
		総 数	男	女	
日 野 谷 村	404	2,013	996	1,017	53
宮 浜 村	837	3,607	2,024	1,583	44
坂 州 村	248	1,459	768	691	50
沢 谷 村	186	1,046	548	498	8
平 谷 村	450	2,458	1,221	1,237	43
上 木 頭 村	221	1,305	675	630	13
木 頭 村	450	2,662	1,391	1,271	14
海 部 郡	9,986	48,518	23,804	24,714	92
阿 部 村	313	1,330	645	685	136
三 岐 田 町	1,256	6,031	2,933	3,098	444
日 和 佐 町	1,294	5,671	2,730	2,941	473
赤 河 内 村	661	3,925	1,959	1,966	369
幸 岐 町	2,184	10,755	5,263	5,492	189
浅 川 村	680	3,147	1,529	1,618	130
川 東 村	796	3,811	1,853	1,958	331
川 西 村	526	2,532	1,287	1,245	103
額 農 町	603	2,642	1,268	1,374	1,554
川 上 村	528	2,881	1,463	1,418	16
央 喰 町	1,145	5,793	2,874	2,919	62
名 西 郡	9,520	51,333	25,207	26,126	230
石 井 町	1,313	6,497	3,145	3,352	876
浦 庄 村	746	4,141	2,025	2,116	739
高 原 村	809	4,300	2,095	2,205	971
①入 田 村	543	3,025	1,512	1,513	222
藍 畑 村	726	3,822	1,858	1,964	629
高 川 原 村	934	4,950	2,385	2,565	950
高 志 村	665	3,702	1,794	1,908	519
阿 野 村	1,147	6,532	3,270	3,262	146
上 分 上 山 村	691	3,575	1,834	1,741	84
神 領 村	729	3,928	1,998	1,930	126
鬼 籠 野 村	369	2,039	1,060	979	96
下 分 上 山 村	848	4,822	2,231	2,591	140
板 野 郡	19,966	102,395	49,923	52,472	386
①大 津 村	924	5,415	2,654	2,761	426
①堀 江 町	1,654	8,686	4,186	4,500	497
松 茂 村	1,293	6,711	3,256	3,455	506
北 川 島 町	2,298	8,396	3,949	4,447	952
①川 内 村	1,374	7,253	3,568	3,685	378

2 市 町 村 別 人 口 (続)

	世 帯 数	人 口			人 口 密 度 (1平方町当)
		総 数	男	女	
	戸	人	人	人	人
① 応 神 村	1,077	5,673	2,816	2,857	621
① 桂 吉 村	775	4,506	2,168	2,338	669
① 板 東 町	1,361	6,748	3,238	3,510	223
藍 園 村	1,156	6,292	3,067	3,225	886
板 西 町	1,662	8,140	3,971	4,169	401
榮 村	592	3,454	1,692	1,762	774
松 坂 村	638	3,453	1,627	1,826	299
大 山 村	1,043	5,735	2,878	2,857	444
一 条 町	1,441	7,219	3,639	3,580	873
松 島 町	967	5,189	2,520	2,669	372
御 所 村	915	5,094	2,526	2,568	133
① 北 灘 村	796	4,431	2,168	2,263	144
阿 波 郡	8,599	46,753	22,954	23,799	315
柿 島 村	1,162	6,065	2,943	3,122	622
土 成 村	1,128	6,322	3,155	3,167	354
八 幡 町	890	4,801	2,366	2,435	466
大 市 場 町	1,293	6,822	3,342	3,480	542
大 保 村	1,024	5,654	2,789	2,865	114
久 勝 町	1,069	5,723	2,786	2,937	611
伊 沢 村	978	5,412	2,614	2,798	205
林 町	1,055	5,954	2,959	2,995	464
麻 植 郡	12,798	61,562	29,706	31,856	255
鴨 島 町	5,596	23,960	11,227	12,733	869
川 島 町	1,146	5,526	2,673	2,853	537
学 島 村	818	4,224	2,094	2,130	527
東 山 村	310	1,720	867	853	83
山 瀬 町	1,209	6,246	3,046	3,200	774
川 田 町	1,628	8,098	3,942	4,156	477
三 山 村	459	2,539	1,231	1,308	100
中 枝 村	555	3,213	1,618	1,595	104
木 屋 平 村	1,077	6,036	3,008	3,028	64
美 馬 郡	16,816	88,563	43,438	45,125	192
脇 町	1,839	7,776	3,654	4,122	1,309
江 原 町	1,575	8,574	4,253	4,321	140
岩 倉 町	1,443	7,943	3,896	4,047	183
郡 里 町	1,594	8,401	4,087	4,314	406
重 清 村	1,101	6,687	3,261	3,426	268

2 市 町 村 別 人 口 (続)

	世 帯 数	人 口			人 口 密 度 (1平方町当)
		総 数	男	女	
	戸	人	人	人	人
半 田 町	1,593	8,201	3,988	4,213	298
八 千 代 村	836	4,577	2,283	2,294	175
貞 光 町	1,421	6,711	3,274	3,437	613
端 山 村	813	5,121	2,507	2,614	152
一 字 村	1,413	7,797	4,047	3,750	80
三 島 村	667	3,361	1,681	1,680	250
穴 吹 町	929	4,372	2,132	2,240	362
口 山 村	879	5,150	2,507	2,643	128
古 宮 村	713	3,892	1,868	2,024	90
三 好 郡	19,119	101,652	50,876	50,776	120
三 野 町	1,573	8,007	3,897	4,110	166
昼 間 町	1,130	6,224	3,019	3,205	149
箸 蔵 村	685	3,574	1,718	1,856	142
足 代 村	521	2,900	1,368	1,532	224
佐 馬 地 村	1,389	7,359	3,698	3,661	138
山 城 谷 村	1,769	9,848	4,917	4,931	119
三 名 村	770	4,304	2,117	2,187	98
三 繩 村	1,643	9,002	4,435	4,567	111
池 田 町	2,343	10,416	5,108	5,308	1,166
辻 町	1,232/313	5,662	2,842	2,820	412
井 内 谷 村	1,003	6,663	3,777	2,886	218
加 茂 町	1,007	5,287	2,379	2,908	398
三 庄 村	1,454	8,138	4,056	4,082	149
東 祖 谷 山 村	1,309	7,662	4,117	3,545	34
西 祖 谷 山 村	1,210	6,606	3,428	3,178	62

(註) この人口は、昭和27年7月1日現在の住民登録人口を基礎としてその後の転出、転入および出生、死亡を考慮して算出した昭和29年7月1日現在の住民登録人口の概数である。

3 産 業 別、性

	総 数		農 業		林 業 及 び 狩 猟 業		漁 業 及 び 水 産 養 殖 業		鉱 業		建 設 業	
	男	女	男	女	男	女	男	女	男	女	男	女
	人	人	人	人	人	人	人	人	人	人	人	人
総 数	222,692	159,408	101,435	109,419	6,972	832	9,750	911	908	97	16,817	1,401
徳 島 市	32,407	18,224	4,992	4,732	124	13	1,964	120	96	7	3,233	399
鳴 門 市	10,207	5,314	1,232	1,358	15	1	1,293	33	86	9	758	81
小 松 島 市	7,294	5,411	2,076	2,222	14	1	399	45	8	1	815	99
名 東 郡	8,459	5,594	4,565	4,270	139	12	19	2	13	1	703	43
新 居 町	1,253	686	550	509	0	0	6	0	0	0	71	3
上 八 万 村	1,755	987	796	700	31	2	1	0	11	1	265	37
佐 那 河 内 村	1,474	1,216	1,104	1,105	106	10	1	0	0	0	61	0
国 府 町	1,809	1,136	748	684	2	0	0	0	2	0	164	2
南 井 上 村	972	665	602	515	0	0	2	0	0	0	65	0
北 井 上 村	1,196	904	765	757	0	0	9	2	0	0	77	1
勝 浦 郡	4,583	3,425	2,597	2,880	480	43	1	0	59	9	462	47
生 比 奈 村	1,164	843	654	704	58	2	1	0	17	1	204	39
横 瀬 町	1,633	1,222	924	994	184	23	0	0	2	0	150	4
高 鈴 村	743	584	459	507	73	6	0	0	28	3	43	0
福 原 村	1,043	776	560	675	165	12	0	0	12	5	65	4
那 賀 郡	30,097	21,850	12,017	15,879	2,187	153	2,307	482	100	9	2,094	143
坂 野 町	2,193	1,690	960	1,071	0	0	437	292	0	0	122	6
今 津 村	1,264	1,074	580	734	2	0	111	18	0	0	64	0
羽 の 浦 町	1,950	1,257	640	749	6	1	14	1	1	0	137	4
平 島 村	1,906	1,245	586	783	7	1	56	17	9	2	83	1
富 岡 町	5,952	4,342	2,551	3,153	29	3	128	54	25	0	562	36
見 能 林 村	2,093	1,340	721	830	13	0	392	43	5	1	122	4
橋 井 村	1,309	640	146	140	12	1	481	36	8	0	57	1
福 井 村	1,091	849	901	701	85	6	12	2	0	0	103	4
樺 野 町	1,479	837	427	534	49	11	657	19	2	0	60	4
桑 野 町	1,520	1,291	777	1,038	39	3	0	0	16	1	130	19
加 茂 谷 村	1,176	864	612	712	175	19	14	0	8	0	83	22
新 野 町	1,797	1,427	875	1,168	167	15	0	0	4	2	144	0
鷺 敷 町	1,297	929	573	723	143	7	3	0	9	0	100	12

別 人 口

(昭和25.10.1 国調人口による)

	製 造 業		卸 売 業 及 び 小 売 業		金 融、保 険 及 び 不 動 産 業		運 輸、通 信 及 び そ の 他 の 公 益 事 業		サ ー ビ ス 業		公 務		分 類 不 能 の 業	
	男	女	男	女	男	女	男	女	男	女	男	女	男	女
	人	人	人	人	人	人	人	人	人	人	人	人	人	人
総 数	29,646	14,524	19,454	15,209	1,914	1,004	12,217	1,580	14,734	12,680	8,639	1,627	206	104
徳 島 市	7,659	93,463	6,365	4,625	804	495	2,430	490	3,477	3,280	2,219	590	34	10
鳴 門 市	3,209	1,417	1,286	1,209	121	68	899	136	835	882	393	111	27	9
小 松 島 市	1,212	1,518	861	699	101	31	824	116	633	614	342	57	9	8
名 東 郡	924	450	749	363	48	27	383	23	571	352	336	48	9	3
新 居 町	106	44	204	49	7	6	67	9	186	60	48	7	8	2
上 八 万 村	256	122	122	63	6	5	98	4	100	48	69	5	0	0
佐 那 河 内 村	66	13	46	40	0	1	27	3	44	41	19	3	0	0
国 府 町	321	172	236	123	18	9	105	4	116	122	97	19	0	0
南 井 上 村	108	52	48	46	7	2	42	5	49	38	51	8	1	0
北 井 上 村	67	47	93	42	10	4	44	1	79	43	52	6	0	1
勝 浦 郡	355	76	204	172	10	6	136	9	175	165	102	15	2	3
生 比 奈 村	76	21	51	41	4	1	22	2	54	27	23	5	0	0
横 瀬 町	131	30	89	81	6	5	49	2	67	77	31	4	0	2
高 鈴 村	43	5	28	25	0	0	20	1	26	33	23	3	0	1
福 原 村	105	20	36	25	0	0	45	4	28	28	25	3	2	0
那 賀 郡	4,455	1,513	2,073	1,765	160	94	1,800	179	1,893	1,448	992	175	19	13
坂 野 町	180	99	188	118	12	7	85	10	128	76	76	10	5	1
今 津 村	216	194	107	67	3	0	31	7	101	42	48	7	1	5
羽 の 浦 町	519	116	240	173	13	13	103	18	209	168	68	14	0	0
平 島 村	690	214	99	115	19	9	178	13	122	80	57	9	1	1
富 岡 町	922	273	515	347	61	32	443	34	427	342	284	65	5	3
見 能 林 村	273	133	144	173	10	9	238	9	117	120	57	18	1	0
橋 井 村	211	120	163	198	5	4	100	12	83	120	43	8	0	0
福 井 村	118	65	32	29	2	4	58	4	49	29	31	5	0	0
樺 野 町	77	48	45	122	3	5	49	23	72	64	38	6	0	1
桑 野 町	159	57	105	86	11	0	137	9	98	74	48	4	0	1
加 茂 谷 村	152	47	28	33	1	0	39	1	39	26	23	3	2	1
新 野 町	211	52	120	98	6	5	101	14	124	61	44	8	1	0
鷺 敷 町	151	29	117	83	8	3	60	9	88	57	45	6	0	0

3 産 業 別、性

	総 数		農 業		林 業 及 び 狩 猟 業		漁 業 及 び 水 産 養 殖 業		鉱 業		建 設 業	
	男	女	男	女	男	女	男	女	男	女	男	女
	人	人	人	人	人	人	人	人	人	人	人	人
相生村	562	474	185	398	222	30	0	0	0	0	35	0
延野村	741	644	526	572	38	4	1	0	0	0	26	0
日野谷村	496	389	213	331	183	16	0	0	0	0	24	3
宮浜村	817	619	127	488	266	15	0	0	0	0	54	7
坂州村	400	324	151	289	95	3	0	0	0	0	71	9
沢谷村	321	242	120	221	131	5	0	0	6	0	12	0
平谷村	666	459	212	404	157	0	1	0	0	0	42	6
上木頭村	349	291	154	267	134	0	0	0	0	0	18	1
木頭村	718	623	280	573	234	14	1	0	7	0	45	0
海 部 郡	12,291	6,529	3,024	3,780	1,111	226	3,464	109	36	10	1,020	186
阿 部 村	325	163	46	64	6	1	192	31	0	0	9	0
三岐田町	1,476	498	165	173	5	0	805	7	0	2	67	25
日和佐町	1,347	676	114	169	60	12	372	32	2	0	169	32
赤河内村	1,094	980	652	864	238	57	1	0	4	4	37	0
牟岐町	2,731	1,178	547	507	109	24	1,098	28	9	1	183	57
浅川村	819	418	163	254	41	6	321	1	0	0	65	12
川東村	941	746	397	587	25	9	23	0	0	0	136	8
川西村	649	503	343	411	14	3	0	0	5	0	108	19
輛奥町	680	237	35	45	6	0	294	2	1	0	43	9
川上村	767	387	185	274	423	65	0	0	0	0	29	9
宍喰町	1,452	743	377	432	184	49	358	8	15	3	174	15
名 西 郡	13,929	10,810	3,587	9,039	344	14	20	1	39	0	1,114	87
石 井 町	1,664	1,291	737	861	6	0	6	0	2	0	103	2
浦 庄 村	1,068	815	632	697	1	0	0	0	8	0	62	0
高 原 村	1,146	920	691	753	0	1	2	1	1	0	99	14
入 田 村	834	683	512	593	11	0	0	0	3	0	93	3
藍 畑 村	1,066	852	687	732	0	0	7	0	0	0	105	14
高 川 原 村	1,298	1,050	742	818	0	0	2	0	0	0	65	3
高 志 村	953	754	619	640	7	1	2	0	5	0	108	23
高 阿 野 村	1,839	1,406	1,343	1,262	29	0	1	0	1	0	100	1
上 分 上 山 村	1,025	833	663	744	109	1	0	0	3	0	111	15
神 領 村	1,070	777	658	649	54	2	0	0	11	0	82	3
鬼 籠 野 村	608	462	479	422	16	0	0	0	0	0	15	0
下 分 上 山 村	1,358	967	824	867	111	9	0	0	5	0	171	9

別 人 口 (続)

製 造 業		卸 売 業 及 び 小 売 業		金 融、保 険 及 び 不 動 産 業		運 輸、通 信 及 び そ の 他 の 公 益 事 業		サ ー ビ ス 業		公 務		分 類 不 能 の 産 業	
男	女	男	女	男	女	男	女	男	女	男	女	男	女
人	人	人	人	人	人	人	人	人	人	人	人	人	人
41	13	24	14	0	0	21	1	21	17	13	1	0	0
25	2	39	31	0	0	27	3	38	31	21	1	0	0
15	3	12	16	0	2	8	1	27	17	14	0	0	0
24	31	26	24	2	0	38	3	37	50	19	1	1	0
725	4	8	7	0	0	14	0	22	10	14	2	0	0
11	0	10	2	0	0	15	1	10	11	6	2	0	0
162	11	20	13	3	1	19	1	33	22	16	1	1	0
3	0	10	8	0	0	3	4	16	9	11	2	0	0
47	2	21	8	1	0	33	2	32	22	16	2	1	0
974	365	687	952	69	35	647	96	829	655	403	105	17	10
5	3	14	40	0	0	17	4	25	16	11	4	0	0
98	63	103	132	9	1	86	11	97	76	41	8	0	0
167	58	111	180	11	14	96	18	162	135	80	26	3	0
30	5	15	26	2	0	33	2	42	20	39	1	1	1
189	97	164	236	26	11	149	26	161	150	95	40	1	1
71	39	44	66	1	0	46	4	45	30	21	6	1	0
121	18	47	50	7	3	37	5	113	59	34	6	1	1
76	16	35	22	1	1	18	2	28	22	18	4	3	3
70	18	80	87	5	3	69	11	54	58	20	2	3	2
25	8	17	11	0	0	37	6	33	13	18	1	0	0
122	40	57	102	7	2	59	7	69	76	26	7	4	2
1,100	414	811	578	47	34	555	59	788	522	512	59	12	4
241	112	175	164	18	11	106	17	158	106	107	18	5	0
124	36	62	31	5	4	58	4	67	37	49	6	0	0
108	31	58	46	5	5	61	11	65	53	56	5	0	0
73	18	26	25	1	4	15	3	51	32	49	5	0	0
71	18	54	53	4	3	44	4	51	25	43	3	0	0
119	117	165	58	6	6	54	6	89	35	52	7	3	0
40	15	39	22	2	0	26	6	64	43	49	4	0	0
149	29	73	51	1	0	42	4	61	55	34	3	1	1
31	5	32	29	1	0	27	0	34	38	14	1	0	0
59	20	68	49	3	1	45	1	63	48	27	3	0	1
24	3	10	20	0	0	17	0	31	15	16	2	0	0
61	10	49	30	1	0	60	3	54	35	19	2	3	2

相 生 村  
延 野 村  
日 野 谷 村  
宮 浜 村  
坂 州 村  
沢 谷 村  
平 谷 村  
上 木 頭 村  
木 頭 村  
海 部 郡  
阿 部 村  
三 岐 田 町  
日 和 佐 町  
赤 河 内 村  
牟 岐 町  
浅 川 村  
川 東 村  
川 西 村  
輛 奥 町  
川 上 村  
宍 喰 町  
名 西 郡  
石 井 町  
浦 庄 村  
高 原 村  
入 田 村  
藍 畑 村  
高 川 原 村  
高 志 村  
阿 野 村  
上 分 上 山 村  
神 領 村  
鬼 籠 野 村  
下 分 上 山 村

3 産 業 別、性

	総 数		農 業		林 業 及 び 狩 猟 業		漁 業 及 び 水 産 養 殖 業		鉱 業		建 設 業	
	男	女	男	女	男	女	男	女	男	女	男	女
	人	人	人	人	人	人	人	人	人	人	人	人
板 野 郡	26,238	18,816	14,206	13,354	150	20	1,099	117	25	0	1,874	107
大 津 村	1,415	1,009	982	776	0	0	41	5	2	0	39	1
大 堀 江 村	2,095	1,238	910	761	7	0	6	0	3	0	152	1
松 茂 村	1,711	990	728	570	1	0	280	80	1	0	141	4
北 島 町	2,041	2,040	810	889	0	0	9	1	1	0	104	3
川 内 村	1,891	1,202	1,028	927	0	0	83	21	0	0	165	17
応 住 板 藍 板	1,438	1,014	697	773	0	0	15	0	0	0	206	14
神 吉 東 園 西	1,155	914	743	780	1	1	2	0	1	0	73	2
板 藍 西	1,761	1,276	877	851	27	4	2	0	1	0	144	11
板 西	1,640	1,269	1,034	1,037	0	0	1	1	1	0	71	0
板 西	1,993	1,265	972	757	15	3	3	0	7	0	178	9
栄 松 大 一 松	889	735	663	653	0	0	0	0	1	0	60	1
坂 山 条 島	878	548	509	416	4	0	2	0	0	0	56	4
大 一 松	1,476	1,139	884	866	32	1	3	0	1	0	108	5
大 一 松	1,770	1,142	1,039	910	1	0	5	0	0	0	236	20
大 一 松	1,417	1,140	958	933	12	0	0	0	4	0	57	3
御 所 北	1,415	1,173	1,129	1,037	38	6	1	0	2	0	35	5
御 所 北	1,253	722	248	418	12	5	676	18	0	0	49	7
阿 波 郡	12,296	10,355	8,788	8,999	148	13	18	2	5	0	687	27
柿 土 八 市 大	1,599	1,211	1,113	1,058	7	0	3	0	0	0	90	0
柿 土 八 市 大	1,712	1,468	1,378	1,315	13	2	1	0	0	0	54	4
柿 土 八 市 大	1,209	893	797	744	6	0	1	0	0	0	95	2
柿 土 八 市 大	1,704	1,402	1,125	1,135	14	0	2	0	5	0	60	3
柿 土 八 市 大	1,507	1,316	1,109	1,157	86	10	0	0	0	0	60	1
久 伊 林	1,547	1,317	1,103	1,151	7	0	5	0	0	0	87	1
久 伊 林	1,423	1,299	1,143	1,186	12	1	0	0	0	0	44	3
久 伊 林	1,595	1,449	1,020	1,253	3	0	6	2	0	0	197	13
麻 植 郡	15,715	11,993	8,551	8,914	366	48	19	0	409	49	846	24
鴨 川 学	5,783	4,598	2,662	2,727	8	0	8	0	6	1	317	9
鴨 川 学	1,330	923	671	637	7	0	6	0	1	0	82	3
鴨 川 学	1,056	781	613	665	4	1	3	0	2	0	90	4

別 人 口 (続)

	製 造 業		卸 売 業 及 び 小 売 業		金 融、保 険 及 び 不 動 産 業		運 輸、通 信 及 び そ の 他 の 公 益 事 業		サ ー ビ ス 業		公 務		分 類 不 能 の 業	
	男	女	男	女	男	女	男	女	男	女	男	女	男	女
	人	人	人	人	人	人	人	人	人	人	人	人	人	人
板 野 郡	3,487	2,366	1,651	1,323	228	79	1,029	146	1,505	1,164	966	126	18	14
大 津 村	118	78	68	68	20	2	42	9	67	65	36	3	0	2
大 堀 江 村	543	232	147	106	17	8	89	17	139	95	79	16	3	2
松 茂 村	179	147	94	95	39	6	114	9	82	73	57	6	0	0
北 島 町	753	934	131	112	15	4	54	5	82	84	82	7	0	2
川 内 村	213	55	112	72	45	19	76	15	93	74	105	10	1	1
応 住 板 藍 板	186	71	81	70	8	2	66	14	115	61	64	8	0	0
神 吉 東 園 西	162	50	41	37	4	4	42	8	52	26	34	6	0	0
板 藍 西	275	163	156	113	18	5	68	12	109	101	84	16	0	0
板 西	229	61	97	79	11	4	46	11	96	70	54	7	0	0
板 西	216	119	181	159	18	4	122	17	173	178	106	18	2	0
栄 松 大 一 松	54	38	18	17	3	2	22	1	33	19	34	4	1	0
坂 山 条 島	138	48	47	36	6	4	38	6	52	27	26	5	0	2
大 一 松	98	86	148	104	10	4	51	11	96	58	45	4	0	0
大 一 松	69	45	174	91	4	2	70	2	109	66	53	5	10	1
大 一 松	84	31	71	77	5	4	71	4	104	83	50	3	1	2
御 所 北	38	20	44	49	0	4	33	3	62	45	33	4	0	0
御 所 北	132	188	41	38	5	1	25	2	41	39	24	4	0	2
阿 波 郡	635	202	664	501	58	16	287	23	634	526	364	41	8	5
柿 土 八 市 大	97	23	107	65	5	5	48	5	79	49	50	6	0	0
柿 土 八 市 大	55	21	74	65	9	0	21	4	68	53	38	3	1	1
柿 土 八 市 大	58	27	88	48	7	2	39	2	68	65	50	3	0	0
柿 土 八 市 大	104	27	122	120	20	5	58	3	123	98	70	11	1	0
柿 土 八 市 大	64	18	48	47	4	1	29	2	69	74	35	6	3	0
久 伊 林	76	23	71	63	6	2	37	3	109	68	46	5	0	1
久 伊 林	62	16	56	38	4	1	20	2	50	49	31	1	1	2
久 伊 林	119	47	98	55	3	0	35	2	68	70	44	6	2	1
麻 植 郡	1,633	985	1,154	842	101	49	864	75	1,025	901	721	102	25	4
鴨 川 学	847	772	614	494	56	27	386	34	517	496	351	36	11	2
鴨 川 学	149	51	104	76	22	12	90	12	101	97	97	35	0	0
鴨 川 学	91	16	65	43	3	1	60	1	60	44	59	6	6	0



3 産 業 別、 性

	総 数		農 業		林 業 及 び 狩 猟 業		漁 業 及 び 水 産 養 殖 業		鉱 業		建 設 業	
	男	女	男	女	男	女	男	女	男	女	男	女
東 山 村	530	401	449	381	12	0	0	0	5	1	6	0
山 瀬 町	1,515	1,023	750	778	4	0	0	0	13	0	102	2
川 田 町	2,011	1,495	943	1,208	24	1	2	0	134	5	147	5
三 山 村	854	676	593	617	17	2	0	0	158	24	23	1
中 枝 村	965	720	741	662	37	2	0	0	79	18	16	0
木 屋 平 村	1,671	1,376	1,129	1,236	253	42	0	0	11	0	63	0
美 馬 郡	22,915	18,863	14,666	15,706	803	79	18	0	10	0	1,415	68
脇 町	1,832	1,435	630	738	11	0	2	0	0	0	165	2
江 原 町	2,306	1,772	1,512	1,558	113	5	0	0	0	0	184	3
岩 倉 町	2,194	2,055	1,619	1,846	51	6	5	0	1	0	135	8
郡 里 町	2,171	1,773	1,250	1,283	34	3	3	0	1	0	113	9
重 瀧 村	1,717	1,449	1,195	1,304	73	3	0	0	0	0	167	14
半 田 町	2,045	1,549	1,255	1,264	26	2	4	0	2	0	130	4
八 千 代 村	1,192	1,133	1,027	1,067	16	0	0	0	0	0	16	0
貞 光 町	1,557	1,146	678	797	20	0	2	0	0	0	116	0
端 山 村	1,405	1,281	1,100	1,217	90	5	0	0	0	0	63	7
一 宇 村	2,021	1,659	1,557	1,513	126	37	0	0	0	0	65	14
三 島 村	878	666	520	569	32	0	1	0	0	0	86	5
穴 吹 町	1,079	732	393	452	13	1	1	0	5	0	90	13
口 山 村	1,425	1,294	1,100	1,236	86	8	0	0	1	0	57	2
古 宮 村	1,093	919	830	862	112	9	0	0	0	0	28	0
三 好 郡	26,271	22,224	16,174	18,287	1,091	229	26	0	22	5	1,796	90
三 野 町	2,139	1,774	1,393	1,523	109	8	8	0	0	0	158	11
昼 間 町	1,685	1,637	1,160	1,380	39	5	0	0	0	0	82	4
箸 蔵 村	979	833	604	682	37	6	1	0	4	0	18	0
足 代 村	739	660	506	592	20	0	1	0	0	0	67	4
佐 馬 地 村	1,981	1,590	1,293	1,337	95	11	0	0	12	5	152	9
山 城 谷 村	2,799	2,493	1,997	2,233	52	6	1	0	0	0	271	16
三 名 村	1,183	995	779	869	112	47	0	0	1	0	72	2
三 繩 村	2,301	2,027	1,330	1,750	193	28	1	0	4	0	147	4
池 田 町	2,332	1,501	302	389	22	4	3	0	0	0	209	8
辻 町	1,303	933	436	551	13	0	7	0	1	0	138	1
井 内 谷 村	1,403	1,320	1,097	1,229	30	7	0	0	0	0	47	4
加 茂 町	1,255	1,112	712	897	28	5	2	0	0	0	77	3
三 庄 村	2,259	1,951	1,733	1,782	46	8	2	0	0	0	74	3
東 祖 谷 山 村	2,148	1,855	1,512	1,672	180	51	0	0	0	0	170	13
西 祖 谷 山 村	1,765	1,543	1,320	1,401	115	43	0	0	0	0	114	8

別 人 口 (続)

製 造 業		卸 売 業 及 び 小 売 業		金 融、保 険 及 び 不 動 産 業		運 輸、通 信 及 び そ の 他 の 公 益 事 業		サ ー ビ ス 業		公 務		分 類 不 能 の 業	
男	女	男	女	男	女	男	女	男	女	男	女	男	女
7	0	8	7	1	0	8	0	14	11	18	1	2	0
191	37	148	83	14	9	117	14	111	90	64	10	1	0
273	93	148	74	4	0	130	8	134	92	69	8	3	1
20	8	3	10	0	0	15	3	9	9	15	1	1	1
22	1	12	17	1	0	21	3	18	15	18	2	0	0
33	7	53	38	0	0	37	0	61	47	30	3	1	0
1,713	845	1,552	995	90	43	876	86	1,094	924	674	108	4	8
218	255	313	189	22	17	121	12	213	192	137	30	0	0
127	47	123	74	7	2	73	9	97	68	69	6	1	0
87	31	90	74	6	3	32	6	101	69	67	12	0	0
407	278	163	95	4	0	54	5	94	88	46	11	2	1
90	30	70	56	0	0	35	4	49	33	38	5	0	0
163	35	182	128	16	4	103	7	115	93	49	14	0	1
33	12	23	37	1	0	24	2	30	20	22	2	0	0
193	51	233	133	22	12	116	18	109	117	63	11	0	0
31	12	25	16	2	1	50	4	24	23	20	1	0	1
75	5	50	39	1	0	59	5	64	54	24	0	0	2
65	25	49	24	3	1	38	5	39	30	44	4	1	3
180	60	141	95	3	2	102	5	102	95	49	9	0	0
24	4	45	21	2	0	53	2	31	20	26	1	0	0
20	0	40	21	1	1	16	2	26	22	20	2	0	0
2,290	909	1,396	1,135	77	27	1,487	142	1,275	1,247	615	90	22	13
123	28	111	107	5	1	59	8	108	83	64	4	1	1
134	79	67	73	4	0	61	7	105	83	30	6	3	0
100	56	58	34	2	0	70	8	56	42	29	5	0	0
46	16	29	18	0	0	13	2	32	27	25	1	0	0
123	56	70	64	1	0	120	6	81	97	34	5	0	0
129	42	107	102	5	0	120	5	84	78	31	10	2	1
43	13	40	26	1	0	80	5	36	33	18	0	1	0
200	64	88	77	2	2	204	20	99	74	33	8	0	0
617	334	408	345	34	17	336	45	268	326	130	29	3	4
260	104	160	117	15	5	111	10	108	136	50	8	4	1
81	7	29	31	1	0	33	4	38	36	47	4	0	0
181	70	80	68	2	1	67	2	71	60	34	3	1	1
138	23	84	68	5	1	75	6	66	53	35	4	1	3
84	15	37	33	0	0	69	8	67	61	28	2	1	0
31	2	28	22	0	0	69	6	56	58	27	1	5	2

4 産 業 別

	総 数	労 働 力	就 業 者	農 業	狩 猟 及 び 林 業	漁 業 及 び 水 産 養 殖 業	鉱 業	建 設 業
	戸	戸	戸	戸	戸	戸	戸	戸
総 数	170,711	150,391	147,509	64,656	3,826	5,470	601	9,764
徳 島 市	29,375	24,928	24,218	3,173	70	627	71	2,242
鳴 門 市	8,839	7,360	7,134	819	10	679	64	504
小 松 島 市	6,312	5,394	5,220	1,350	10	255	7	545
名 東 郡	5,985	5,362	5,282	2,809	82	11	11	342
新 居 町	1,012	841	819	327	0	4	0	42
上 八 万 村	1,216	1,132	1,110	552	18	0	9	122
佐 那 河 内 村	942	910	909	659	62	1	0	28
国 府 町	1,338	1,174	1,151	446	2	0	2	74
南 井 上 村	648	591	586	360	0	2	0	40
北 井 上 村	829	714	707	465	0	4	0	36
勝 浦 郡	3,047	2,855	2,777	1,531	269	0	40	241
生 比 奈 村	765	735	682	373	30	0	11	110
横 瀬 町	1,099	1,031	1,024	559	96	0	1	82
高 鉢 村	493	464	447	271	48	0	18	23
福 原 村	690	625	624	328	95	0	10	26
那 賀 郡	22,016	19,601	19,305	7,349	1,148	1,344	59	1,095
坂 野 町	1,668	1,459	1,407	649	0	231	0	75
今 津 村	899	831	825	396	1	55	0	26
羽 の 浦 町	1,586	1,398	1,366	463	5	11	1	66
平 島 村	1,468	1,277	1,258	413	3	38	8	48
富 岡 町	4,426	3,935	3,857	1,700	14	77	16	324
見 能 林 村	1,648	1,409	1,379	518	3	215	4	57
橋 町	1,193	966	937	82	7	358	5	33
福 井 村	751	676	675	372	47	7	0	51
樺 町	1,174	991	987	264	29	389	1	34
桑 野 町	1,035	956	952	503	28	0	11	53
加 茂 谷 村	715	667	662	356	86	8	5	53
新 野 町	1,208	1,110	1,097	550	77	0	3	62
鷺 敷 町	990	881	869	359	91	2	3	55

世 帯 数

(昭和25年10月1日現在)

製 造 業	卸 売 業 及 び 小 売 業	金 融 及 動 産 保 険 業	運 送 及 通 信 業	公 益 事 業 及 其 他	サ ー ビ ス 業	公 務	分 類 不 能 の 産 業	完 全 失 業	非 労 働 力 者	
戸	戸	戸	戸	戸	戸	戸	戸	戸	戸	
19,480	17,393	1,379	7,098	12,272	5,498	162	2,882	20,320	総 数	
5,289	5,603	616	1,648	3,204	1,637	33	710	4,447	徳 島 市	
2,193	1,185	93	540	758	236	18	226	1,479	鳴 門 市	
831	800	79	535	581	240	7	174	918	小 松 島 市	
577	593	24	191	489	166	7	80	623	名 東 郡	
57	164	2	33	158	26	6	22	171	新 居 町	
169	89	3	47	66	35	0	22	84	上 八 万 村	
36	47	0	17	46	13	0	1	32	佐 那 河 内 村	
221	180	10	62	106	48	0	23	164	国 府 町	
53	40	4	17	43	26	1	5	57	南 井 上 村	
41	73	5	15	50	18	0	7	115	北 井 上 村	
231	168	8	73	155	59	2	78	192	勝 浦 郡	
44	46	3	12	41	12	0	53	30	生 比 奈 村	
86	78	5	25	73	19	0	7	68	横 瀬 町	
28	17	0	9	23	9	1	17	29	高 鉢 村	
73	27	0	27	18	19	1	1	65	福 原 村	
2,815	1,889	115	922	1,439	553	15	296	2,415	那 賀 郡	
125	148	6	47	91	32	5	52	209	坂 野 町	
150	91	1	13	66	25	1	6	68	今 津 村	
334	217	11	55	159	44	0	32	188	羽 の 浦 町	
441	93	13	90	72	37	2	19	191	平 島 村	
556	437	49	194	338	150	2	78	491	富 岡 町	
182	155	4	112	96	33	0	30	239	見 能 林 村	
146	182	4	50	92	28	0	29	227	橋 町	
83	27	4	33	36	15	0	1	75	福 井 村	
57	82	3	28	72	27	1	4	183	樺 町	
103	84	8	72	65	25	0	4	79	桑 野 町	
78	22	0	21	20	11	2	5	48	加 茂 谷 村	
135	100	1	52	96	20	1	13	98	新 野 町	
97	108	7	36	83	28	0	12	109	鷺 敷 町	



産業別

	総数	労働力	就業者	農業	狩猟業 林業及び	漁業及び 水産養殖業	鉱業	建設業
	戸	戸	戸	戸	戸	戸	戸	戸
板野郡	18,866	16,636	16,337	8,906	68	547	15	1,014
大津村	924	846	833	551	0	27	1	16
大槻江町	1,657	1,400	1,369	581	5	3	2	93
松茂村	1,297	1,067	1,045	450	1	152	1	78
北島町	1,288	1,192	1,180	499	0	9	1	57
川内村	1,320	1,168	1,148	643	0	28	0	94
応住村	1,079	929	908	467	0	9	0	110
板吉村	738	664	656	442	1	0	0	36
藍東町	1,369	1,208	1,194	584	16	1	1	74
藍園村	1,189	1,037	1,018	642	0	1	1	38
板西町	1,534	1,274	1,238	598	5	2	3	87
栄村	599	546	537	404	0	0	1	31
松坂村	654	556	551	323	4	1	0	27
大山村	1,066	976	962	580	9	2	1	54
一条町	1,456	1,284	1,235	712	0	5	0	142
一松島町	967	881	866	575	3	0	2	27
御所村	936	887	879	683	18	1	1	19
北灘村	793	721	718	172	6	306	0	31
阿波郡	8,722	7,990	7,902	5,565	70	12	3	384
柿島村	1,161	1,061	1,050	739	3	2	0	48
土成村	1,145	1,064	1,059	825	7	1	0	33
八幡町	949	848	813	537	5	1	0	49
市橋町	1,310	1,179	1,169	737	10	2	3	38
大俣村	1,025	937	931	686	37	0	0	33
久勝町	1,079	974	967	657	2	2	0	51
伊沢村	985	920	909	718	6	0	0	26
林町	1,068	1,007	1,004	666	0	4	0	106
麻植郡	12,061	10,574	10,326	5,672	214	14	280	452
鴨島町	4,549	3,969	3,841	1,786	5	5	4	167
川島町	1,137	990	965	481	5	6	1	48
学島村	861	729	714	459	3	2	2	49

世帯数 (続)

製造業	卸売業及び 小売業	金融及び 保険業	運輸及び 通信業	の公益事業 その他	サービス業	公務	分類不能 の産業	完全失業	非労働力者	
戸	戸	戸	戸	戸	戸	戸	戸	戸	戸	
2,061	1,440	128	531	1,107	506	14	299	2,230	板野郡	
74	56	10	25	51	21	1	13	78	大津村	
358	128	12	50	95	40	2	31	257	大槻江町	
106	102	19	48	57	31	0	22	230	松茂村	
381	107	5	25	63	33	0	12	96	北島町	
114	89	30	34	66	50	0	20	152	川内村	
103	74	6	42	64	33	0	21	150	応住村	
76	31	1	15	39	15	0	8	74	板吉村	
182	126	15	40	101	54	0	14	161	藍東町	
121	83	4	22	79	27	0	19	152	藍園村	
132	150	6	55	145	54	1	36	260	板西町	
41	18	1	10	18	13	0	9	53	栄村	
72	46	4	20	42	12	0	5	98	松坂村	
72	122	6	30	60	26	0	14	90	大山村	
53	154	3	44	82	32	8	49	172	一条町	
50	75	4	37	65	28	0	15	86	一松島町	
31	42	0	19	45	20	0	8	49	御所村	
95	37	2	15	35	17	2	3	72	北灘村	
418	594	37	159	449	205	6	88	732	阿波郡	
47	90	3	28	60	30	0	11	100	柿島村	
42	69	4	12	42	23	1	5	81	土成村	
52	69	5	21	43	31	0	35	101	八幡町	
68	119	12	41	96	43	0	10	131	市橋町	
49	52	3	9	44	15	3	6	88	大俣村	
55	69	5	22	80	24	0	7	105	久勝町	
38	49	2	11	40	17	2	11	65	伊沢村	
67	77	3	15	44	22	0	3	61	林町	
1,023	1,008	60	440	769	383	11	248	1,487	麻植郡	
547	529	32	194	398	172	2	128	580	鴨島町	
107	88	13	61	95	60	0	25	147	川島町	
43	58	3	23	35	35	2	15	132	学島村	



5 年令別性別人口 (昭和25年10月1日現在)

満年令	総数	男	女	満年令	総数	男	女
	人	人	人		人	人	人
総数	873,511	427,684	450,827	50	7,664	3,898	3,766
0	24,502	12,441	12,061	51	7,225	3,766	3,459
1	27,134	13,889	13,245	52	7,902	4,047	3,855
2	28,254	14,460	13,794	53	6,806	3,543	3,263
3	25,432	12,959	12,473	54	6,926	3,462	3,464
4	15,117	7,722	7,395	55	6,410	3,172	3,238
5	16,793	8,591	8,202	56	5,892	2,964	2,928
6	20,296	10,150	10,146	57	5,459	2,814	2,645
7	20,292	10,151	10,141	58	5,538	2,749	2,792
8	21,672	11,049	10,623	59	5,057	2,508	2,549
9	21,533	10,871	10,662	60	5,715	2,855	2,860
10	19,563	9,853	9,710	61	6,795	2,941	3,154
11	18,172	9,191	8,981	62	5,293	2,602	2,691
12	18,888	9,520	9,368	63	5,368	2,541	2,827
13	21,032	10,623	10,409	64	4,468	2,146	2,322
14	20,414	10,314	10,100	65	4,985	2,392	2,593
15	18,753	9,552	9,201	66	4,412	2,123	2,289
16	18,316	9,357	8,959	67	4,192	1,889	2,303
17	18,414	9,200	9,214	68	4,379	2,015	2,364
18	17,573	8,951	8,622	69	4,020	1,835	2,185
19	16,291	7,992	8,299	70	3,714	1,695	2,019
20	15,548	7,515	8,033	71	3,652	1,689	1,963
21	15,698	7,446	8,252	72	3,757	1,672	2,085
22	14,798	7,132	7,666	73	3,324	1,451	1,873
23	14,545	6,994	7,551	74	3,170	1,375	1,795
24	14,838	7,177	7,661	75	2,923	1,285	1,638
25	13,219	6,259	6,960	76	2,529	1,046	1,483
26	12,458	5,769	6,689	77	2,289	937	1,352
27	11,952	5,426	6,526	78	1,999	838	1,161
28	10,758	4,660	6,098	79	1,623	676	947
29	10,372	4,567	5,805	80	1,251	491	760
30	11,352	5,061	6,291	81	1,299	512	787
31	8,723	3,859	4,864	82	1,163	447	716
32	9,532	4,254	5,278	83	749	275	474
33	9,698	4,293	5,405	84	568	211	357
34	9,832	4,276	5,556	85	546	209	337
35	9,620	4,126	5,494	86	366	133	233
36	9,919	4,486	5,433	87	315	102	213
37	10,052	4,510	5,542	88	227	73	154
38	10,056	4,491	5,565	89	163	56	107
39	9,392	4,150	5,242	90	134	29	105
40	9,417	4,425	4,992	91	84	34	50
41	9,701	4,501	5,200	92	76	17	59
42	9,057	4,316	4,741	93	52	9	43
43	9,296	4,570	4,726	94	40	6	34
44	7,840	3,775	4,065	95	29	7	22
45	8,392	4,103	4,289	96	19	5	14
46	8,208	4,037	4,171	97	6	3	3
47	8,740	4,405	4,335	98	4	1	3
48	8,856	4,517	4,339	99	3	1	2
49	8,136	4,121	4,015	100以上 不詳	4 181	2 71	2 110

(二) 動態人口 1 月別人口動態統計事件発生総覧表 昭和29年

月別	出生数	死亡数	自然増加数	死産胎数	婚姻数	離婚数
総数	18,475	8,654	9,821	1,850	7,324	741
1月	2,065	854	1,211	153	598	63
2月	1,896	852	1,044	152	661	57
3月	1,627	802	825	171	817	79
4月	1,480	643	837	128	812	61
5月	1,288	630	658	160	684	53
6月	1,216	599	617	149	452	59
7月	1,438	658	780	145	487	61
8月	1,561	742	819	172	466	44
9月	1,504	691	813	151	485	76
10月	1,515	756	759	164	528	65
11月	1,484	683	801	146	629	65
12月	1,401	744	655	159	704	58

2 月別、年令階級別死亡者数 昭和29年 医務課調

月別	総数	0才	1才	2才	3才	4才	5才~9才	10才~14才	15才~19才	20才~24才	25才~29才	30才~34才	35才~39才
計	8,396	948	108	110	102	82	164	92	121	189	221	199	200
昭和29年1月	849	123	9	7	6	7	12	8	5	14	25	24	24
2月	836	156	8	12	3	5	7	5	10	10	15	13	17
3月	784	112	6	10	6	6	6	4	7	12	28	17	9
4月	620	65	8	9	6	3	13	7	5	13	17	13	26
5月	609	55	7	5	6	6	17	5	9	14	22	14	15
6月	594	47	15	16	7	3	15	7	15	18	13	19	14
7月	590	49	10	8	13	10	14	8	15	12	25	26	24
8月	709	54	11	13	18	9	29	14	10	26	23	16	16
9月	675	48	10	10	18	9	18	17	12	18	15	17	19
10月	742	70	13	13	8	10	12	7	12	19	17	17	13
11月	665	64	2	5	6	11	7	6	9	18	10	10	11
12月	723	105	9	2	5	3	14	4	12	15	11	13	12

月別	40才~44才	45才~49才	50才~59才	60才~64才	65才~69才	70才~74才	75才~79才	80才~84才	85才以上	年令不詳
計	223	273	889	546	735	916	995	725	556	2
昭和29年1月	27	27	80	62	64	94	101	76	53	1
2月	20	26	79	54	73	96	95	68	54	—
3月	28	20	89	57	53	86	103	73	52	—
4月	18	25	63	47	63	80	64	44	31	—
5月	10	22	74	36	63	64	76	52	37	—
6月	15	27	76	32	54	62	55	44	40	—
7月	12	11	62	32	62	70	55	48	24	—
8月	15	21	77	42	66	64	91	51	43	—
9月	17	26	78	46	45	70	74	65	43	—
10月	22	28	71	46	61	77	96	70	59	1
11月	20	19	75	50	55	71	100	65	51	—
12月	19	21	65	42	76	82	85	69	59	—

3 市町村別人口動態 昭和29年 医務課調

区分 市町村別	出生数	死			死産数	婚姻数	離婚数
		総数	内死	乳児 死亡 数			
	人	人	人	人	件	件	件
総数	18,475	8,654	931	1,850	7,324	741	
徳島市	2,792	1,331	112	470	1,249	180	
鳴門市	714	426	24	89	321	34	
小松島市	670	271	25	92	250	26	
市計	4,176	2,028	161	651	1,820	250	
勝浦郡	330	144	17	30	131	8	
生比奈村	87	42	7	6	31	2	
横瀬町	109	50	4	18	50	0	
高銚村	48	17	2	0	16	3	
福原村	86	35	4	6	34	3	
名東郡	594	326	38	77	278	25	
新居町	101	56	5	6	54	7	
上八万村	135	63	12	6	61	7	
佐那河内村	119	52	9	6	50	1	
国府町	110	67	4	50	50	2	
南井上村	59	37	4	5	30	1	
北井上村	70	51	4	4	33	7	
名西郡	976	491	54	60	419	30	
石井町	108	64	3	5	59	1	
浦庄村	69	46	7	7	35	5	
高原村	74	29	3	2	38	2	
入田村	54	27	2	0	17	3	
藍畑村	55	30	2	2	31	3	
高川原村	97	38	3	12	43	4	
高志村	65	32	3	6	38	1	
阿野村	137	67	13	5	54	2	
上分上山村	79	48	5	1	28	0	
神領村	77	29	3	9	21	3	
鬼籠野村	46	24	3	2	22	2	
下分上山村	115	57	7	9	33	4	
那賀郡	2,420	1,080	123	193	947	120	
坂野町	184	79	7	14	68	7	
今津村	94	35	5	7	37	8	
羽の浦町	171	84	8	11	72	9	
平島村	155	60	4	5	62	9	
富岡町	495	238	26	49	189	24	

3 市町村別人口動態 (続)

区分 市町村別	出生数	死			死産数	婚姻数	離婚数
		総数	内死	乳児 死亡 数			
	人	人	人	人	件	件	件
見能林村	169	81	11	8	71	9	
橋町	80	31	0	7	37	5	
福井村	74	45	5	1	29	6	
濤野町	95	62	8	4	64	6	
桑野町	115	47	8	38	41	6	
加茂谷村	96	31	2	4	39	5	
新野町	130	78	8	2	52	5	
鷲敷町	106	48	5	3	35	5	
相生村	36	15	1	2	17	2	
延野村	53	27	7	3	14	5	
日野谷村	45	16	1	6	15	0	
宮浜村	113	29	7	17	37	2	
坂州村	39	11	2	4	5	2	
沢谷村	33	12	5	1	8	1	
平谷村	57	16	1	1	21	1	
上木頭村	32	7	1	2	9	0	
木頭村	48	28	1	2	25	3	
海部郡	905	488	30	82	416	33	
阿部村	28	17	0	1	18	2	
三岐田町	111	55	5	4	57	5	
日和佐町	85	52	1	14	52	4	
赤河内村	66	47	5	5	27	3	
牟岐町	186	88	4	29	89	7	
浅川村	51	30	1	8	25	1	
川東村	84	52	3	10	29	5	
川西村	54	23	3	2	28	3	
鞆奥町	58	22	1	2	22	1	
川上村	60	32	2	5	23	1	
穴喰町	122	70	5	2	46	1	
坂野郡	1,946	970	90	145	883	82	
北灘村	92	38	7	3	28	1	
大津村	84	52	7	2	41	6	
堀江町	146	61	9	6	72	1	
松茂村	176	77	14	25	60	5	

3 市町村別人口動態 (続)

区分 市町村別	出生数	死 亡			死産数	婚姻数	離婚数
		死 亡					
		総数	内死	乳児 死亡数			
人	人	人	人	件	件	件	
北島町	108	65	2	7	61	2	
川内村	97	56	5	3	65	9	
応神村	102	57	1	7	53	5	
住吉村	85	35	2	5	46	5	
板東町	119	70	5	10	62	7	
藍園村	117	71	4	12	59	2	
板西町	177	100	6	32	77	8	
栄村	89	33	3	0	31	3	
松坂村	64	28	2	1	36	1	
大山村	105	54	7	10	45	8	
一条町	173	78	8	12	66	12	
松島町	108	49	5	0	45	3	
御所村	104	46	3	10	36	4	
阿波郡	964	459	52	86	382	31	
柿島村	111	47	6	7	51	2	
土成村	128	58	4	9	43	5	
八幡町	103	49	7	4	47	5	
市場町	138	69	9	28	58	4	
大俣村	117	70	11	10	40	2	
久勝町	107	61	8	10	49	3	
伊沢村	128	50	2	9	31	5	
林町	132	55	5	9	63	5	
麻植郡	1,363	632	60	111	540	47	
鴨島町	485	264	24	63	221	21	
川島町	98	63	5	4	44	6	
学島村	97	30	2	3	35	6	
東山村	47	22	4	1	16	3	
山瀬町	129	64	4	10	47	2	
川田町	178	78	5	12	70	6	
三山村	66	20	5	3	23	0	
中枝村	87	28	6	5	32	1	
木屋平村	176	63	5	9	52	2	

3 市町村別人口動態 (続)

区分 市町村別	出生数	死 亡			死産数	婚姻数	離婚数
		死 亡					
		総数	内死	乳児 死亡数			
人	人	人	人	件	件	件	
美馬郡	2,100	948	122	239	664	68	
脇原町	141	80	2	107	54	7	
江原町	209	99	9	28	55	6	
岩倉町	180	80	18	6	57	8	
郡里町	198	94	12	10	68	4	
重清村	143	71	13	1	50	2	
半田町	187	106	16	40	63	8	
八千代村	110	36	5	1	33	7	
貞光町	138	55	5	9	53	6	
端山村	140	64	5	3	42	3	
一宇村	254	98	19	10	62	3	
三島村	61	41	6	7	29	5	
穴吹町	92	32	1	8	37	1	
山口村	137	53	4	4	39	4	
古宮村	110	39	7	5	22	4	
三好郡	2,701	1,088	184	176	844	47	
三野町	207	89	11	24	72	6	
足代村	67	23	3	0	23	0	
屋間町	168	78	17	11	46	2	
箸藏村	85	32	4	1	30	2	
佐馬地村	200	80	13	4	61	5	
山城谷村	268	100	22	15	72	4	
三名村	122	42	7	7	40	2	
三繩村	253	104	21	9	58	6	
池田町	214	113	10	37	73	9	
辻町	135	47	1	17	49	1	
井内谷村	162	67	14	4	45	2	
加茂町	122	64	7	6	48	0	
三庄村	236	96	13	21	83	2	
東祖谷山村	251	89	26	10	72	3	
西祖谷山村	211	64	15	10	72	3	



4 年 次 別 人 口 動 態 医 務 課 調

年 次	人 口	出 生		死 亡		自 然 增 加		死 産		婚 姻		離 婚		
		実 数	人 口	実 数	人 口	実 数	人 口	実 数	人 口	実 数	人 口	実 数	人 口	
			1,000 につき		1,000 につき		1,000 につき		1,000 につき		1,000 につき		1,000 につき	
大 正		人	人	人	人	人	人	人	人	人	人	人	人	
5 年	1,916	740,700	23,741	32.05	15,640	21.12	8,101	10.94	1,963	82.68	5,277	7.12	707	133.98
6 年	1,917	746,000	23,790	31.89	17,491	23.45	6,299	8.45	2,102	88.36	5,627	7.54	670	119.07
7 年	1,918	731,400	23,626	32.30	22,258	30.43	1,368	1.87	2,221	94.01	5,886	8.05	710	120.63
8 年	1,919	732,800	21,893	29.88	16,043	21.89	5,850	7.98	1,868	85.32	5,851	7.98	603	103.06
9 年	1,920	670,212	25,378	37.87	20,109	30.00	5,269	7.86	2,059	81.13	6,737	10.05	629	93.36
10 年	1,921	672,600	24,223	36.00	16,238	24.13	7,985	11.87	1,895	78.23	6,458	9.60	603	93.37
11 年	1,922	675,900	23,525	34.81	16,538	24.47	6,989	10.34	1,912	81.27	6,435	9.52	595	92.46
12 年	1,923	678,100	25,496	37.60	16,548	24.40	8,950	13.20	1,938	76.01	6,528	9.63	595	91.15
13 年	1,924	680,500	23,530	34.58	16,670	24.50	6,860	10.80	1,770	75.22	6,273	9.22	588	93.74
14 年	1,925	689,814	24,215	35.10	15,051	21.82	9,164	13.28	1,661	66.53	6,481	9.40	669	103.22
昭 和														
元 年	1,926	693,900	25,932	37.37	14,495	20.89	11,436	16.48	1,700	65.56	6,180	8.91	588	95.15
2 年	1,927	698,000	23,881	34.21	15,266	21.87	8,615	12.34	1,604	67.17	6,109	8.75	565	92.49
3 年	1,928	702,200	24,926	35.50	15,339	21.84	9,587	13.65	1,560	62.59	6,224	8.86	543	87.24
4 年	1,929	706,400	24,676	34.93	15,271	21.62	9,405	13.31	1,615	65.45	6,277	8.89	532	84.75
5 年	1,930	716,544	24,132	33.68	13,823	19.29	10,309	14.39	1,455	60.29	6,174	8.62	604	97.83
6 年	1,931	721,700	24,232	33.58	16,135	22.36	8,097	11.22	1,490	61.49	6,079	8.42	604	99.36
7 年	1,932	727,000	25,284	34.78	14,679	20.19	10,605	14.59	1,554	61.46	6,480	8.91	586	90.43
8 年	1,933	732,400	25,043	34.19	14,363	19.61	10,680	14.58	1,458	58.22	5,911	8.07	562	95.08
9 年	1,934	737,800	23,473	31.81	15,134	20.51	9,339	12.66	1,478	62.97	5,896	7.99	533	90.40
10 年	1,935	728,748	24,382	33.46	14,285	19.60	10,097	13.86	1,507	61.81	6,343	8.70	568	89.55
11 年	1,936	731,300	23,513	32.15	14,614	19.98	8,899	12.17	1,359	57.80	6,386	8.73	516	80.80
12 年	1,937	733,800	24,942	33.99	14,611	19.91	10,331	14.08	1,366	54.77	8,184	11.15	536	65.49
13 年	1,938	736,300	20,594	27.97	14,755	20.04	5,839	7.93	1,135	55.11	5,796	7.87	484	83.51
14 年	1,939	737,900	21,079	28.57	15,266	20.69	5,813	7.88	1,115	52.90	...	...	...	...
15 年	1,940	718,717	21,193	29.49	13,373	18.61	7,820	10.88	1,113	52.52	7,047	9.80	464	65.84
16 年	1,941	717,900	23,173	32.28	13,142	18.31	10,031	13.97	1,134	48.94	...	...	...	...
17 年	1,942	717,800	23,189	32.31	13,155	18.33	10,034	13.98	954	41.14	7,320	10.20	436	59.56
18 年	1,943	733,766	21,106	28.74	13,871	18.90	7,234	9.86	936	42.50	7,996	10.90	487	60.91
19 年	1,944	703,260	...	...	...	...	...	...	...	...	...	...	...	...
20 年	1,945	835,763	...	...	...	...	...	...	...	...	...	...	...	...
21 年	1,946	856,692	...	...	...	...	...	...	...	...	...	...	...	...
22 年	1,947	854,811	31,646	37.02	14,628	17.11	17,018	19.91	1,691	53.43	11,719	13.71	911	77.74
23 年	1,948	869,000	32,003	36.83	11,333	13.04	20,670	23.79	1,942	60.68	11,815	13.60	800	67.71
24 年	1,949	890,800	29,623	33.25	11,043	12.40	18,580	20.86	2,182	73.66	9,491	10.65	866	91.24
25 年	1,950	878,511	25,799	29.37	11,746	13.37	14,053	16.00	2,184	84.65	7,346	8.36	841	114.48
26 年	1,951	879,000	23,506	26.80	9,674	11.00	13,832	15.80	2,105	82.20	7,372	8.40	866	117.47
27 年	1,952	879,573	20,874	23.73	9,920	11.27	11,912	13.54	5,884	281.88	7,129	8.11	794	111.38
28 年	1,953	876,000	19,332	22.10	9,290	10.60	10,042	11.50	1,885	88.80	6,395	7.30	724	113.21
29 年	1,954	890,378	18,475	20.70	8,654	9.70	9,821	11.00	1,950	91.00	7,324	8.20	741	101.17

6

農 業

# 6 農 業

## (一) 農 家 人 口

### 1 農 家 人 口

(昭和28年2月1日現在)

	農 家 総戸数	農 家 総 人 口			内 訳					農家一戸 当り人口
		男	女	計	農 業 従 事 者			兼 業 者 従 事 者	農 業 及 び 兼 業 に 従 事 し な い 者	
					男	女	計			
戸	人	人	人	人	人	人	人	人	人	
総 数	78,635	238,827	244,464	483,291	107,189	115,923	223,117	25,714	234,460	6.1
徳 島 市	3,613	11,049	11,447	22,496	4,956	5,583	10,539	1,473	10,484	6.2
鳴 門 市	1,322	4,199	4,454	8,653	1,767	1,755	3,522	966	4,165	6.5
小 松 島 市	1,589	4,183	4,956	9,739	2,243	2,547	4,790	461	4,488	6.1
名 東 郡	3,448	10,773	10,853	21,641	4,813	4,880	9,693	1,294	10,654	6.3
新 居 町	386	1,259	1,251	2,510	555	469	1,024	171	1,315	6.5
上 八 万 村	706	2,215	2,212	4,427	918	977	1,895	300	2,232	6.3
佐 那 河 内 村	768	2,348	2,275	4,623	1,240	1,148	2,388	61	2,144	6.0
国 府 町	629	1,973	1,992	3,965	812	909	1,721	377	1,867	6.3
南 井 上 村	462	1,392	1,490	2,882	613	680	1,293	170	1,419	6.2
北 井 上 村	497	1,583	1,548	3,234	675	697	1,372	185	1,677	6.5
勝 浦 郡	1,993	6,093	6,041	12,126	3,095	3,043	6,138	372	5,616	6.1
生 比 奈 村	515	1,534	1,508	3,042	791	797	1,588	116	1,338	5.9
高 瀬 町	682	2,032	2,165	4,257	1,070	1,042	2,112	103	2,042	6.2
高 橋 原 村	325	1,008	993	2,001	527	463	990	45	966	6.1
	470	1,451	1,375	2,826	707	741	1,448	108	1,270	6.0
那 賀 郡	11,133	34,238	35,248	69,506	15,400	17,897	33,297	3,847	32,362	6.2
坂 野 町	883	2,710	2,820	5,530	1,258	1,416	2,674	273	2,583	6.3
今 津 村	552	1,762	1,298	3,060	705	951	1,657	322	1,681	6.6
羽 平 島 村	588	1,581	1,762	3,343	765	913	1,678	160	1,505	5.7
富 岡 町	651	1,942	2,100	4,042	727	1,080	1,807	297	1,938	6.1
	2,298	6,941	7,131	14,072	3,225	3,608	6,833	662	6,577	6.1
見 能 林 村	639	1,890	1,935	3,826	900	1,003	1,903	135	1,788	6.0
福 井 村	110	328	366	694	135	158	293	82	319	6.3
藤 井 村	521	1,644	1,679	3,323	740	844	1,584	188	1,551	9.4
桑 野 町	316	984	1,023	2,007	485	525	1,010	63	934	6.4
	690	2,124	2,199	4,323	892	1,068	1,960	282	2,081	6.3
加 茂 谷 村	529	1,712	1,744	3,456	802	832	1,664	153	1,639	6.5
新 野 町	790	2,498	2,534	5,032	1,132	1,288	2,420	215	2,397	6.4
鷲 相 延 村	449	1,325	1,357	2,682	602	706	1,308	165	1,209	5.9
	253	790	788	1,578	375	433	808	52	718	6.2
	325	1,054	1,058	2,112	531	583	1,114	87	911	6.3
日 野 谷 村	207	658	650	1,318	320	365	685	67	566	6.4
宮 坂 沢 村	274	905	839	1,744	302	457	759	229	806	6.5
平 谷 村	165	546	530	1,076	252	254	505	38	532	6.5
	137	427	387	814	235	237	472	4	338	6.0
	267	838	883	1,724	999	414	813	69	842	6.5
上 木 頭 村	164	554	536	1,090	270	247	517	51	522	6.6
	318	1,045	955	2,010	347	485	832	253	925	6.3
海 部 郡	3,372	9,678	9,393	19,574	4,283	4,988	9,271	1,272	9,031	5.8
阿 三 岐 田 村	131	340	369	709	167	198	365	31	313	5.4
	109	363	375	738	154	157	311	44	383	6.8

1 農 家 人 口 (続)

農 家 総戸数	農 家 総 人 口			内 訳					農家一戸 当り人口	
	男	女	計	農 業 従 事 者			兼 業 者	農 業 及 び 兼 業 に 従 事 し ない 者		
				男	女	計				
日 和 佐 町	145	448	435	884	175	227	402	68	414	6.1
赤 河 内	577	1,534	1,655	3,289	795	852	1,657	122	1,510	6.5
幸 岐 川	447	1,293	1,343	2,636	630	631	1,261	132	1,243	6.0
浅 川 東	235	723	759	1,482	216	353	569	177	736	5.6
川 西 村	533	1,408	1,455	2,873	545	708	1,253	247	1,373	5.4
川 西 村	359	995	1,000	1,995	412	498	910	136	949	5.4
輛 上 村	52	130	153	283	51	64	115	39	129	5.4
穴 喰 町	331	1,022	987	2,009	398	502	900	211	898	6.1
	487	1,322	1,354	2,676	740	788	1,528	65	1,083	5.5
名 西 郡	6,698	20,066	20,231	40,297	8,711	9,359	18,070	2,443	19,784	6.1
石 井 町	711	2,035	2,104	4,139	835	965	1,800	327	2,012	5.8
浦 原 村	575	1,733	1,734	3,467	617	791	1,411	351	1,705	6.0
高 入 村	587	1,724	1,885	3,610	701	833	1,534	298	1,778	6.1
藍 畑 村	409	1,339	1,362	2,701	663	711	1,374	111	1,216	6.6
	433	1,327	1,359	2,686	585	595	1,181	159	1,356	6.2
高 川 原 村	591	1,780	1,872	3,652	765	873	1,638	249	1,765	6.2
高 志 村	528	1,561	1,653	3,214	637	708	1,345	153	1,716	6.1
上 野 山 村	855	2,586	2,538	5,324	1,238	1,215	2,453	199	2,575	6.2
分 上 村	518	1,456	1,483	2,949	614	994	1,308	211	1,430	5.7
神 領 村	495	1,540	1,429	2,969	724	701	1,425	170	1,374	5.0
鬼 籠 野 村	300	936	833	1,769	427	372	799	89	881	5.9
下 分 上 村	605	1,939	868	3,807	905	897	1,802	129	1,876	6.3
板 野 郡	10,915	33,499	34,498	67,997	14,513	15,930	29,543	4,031	34,423	6.2
大 堀 村	610	2,011	1,957	3,968	971	920	1,891	143	1,934	6.5
堀 茂 村	730	2,216	2,306	4,522	870	858	1,738	431	2,353	6.2
北 川 島 内 村	537	1,547	1,744	3,391	781	801	1,582	140	1,669	6.3
	624	2,059	2,113	4,172	835	1,014	1,849	410	1,913	6.7
	784	2,414	2,521	4,935	1,021	1,125	2,146	329	2,460	6.3
応 住 村	615	1,942	1,978	3,920	804	927	1,731	295	1,894	7.3
住 板 藍 板	551	1,724	1,808	3,532	741	811	1,582	240	1,710	6.3
	734	2,049	2,148	4,197	898	954	1,852	395	1,949	5.7
	737	2,327	2,359	4,686	1,014	1,014	2,017	218	2,461	6.2
	754	2,342	2,374	4,716	1,029	926	1,955	278	2,483	6.3
栄 松 大 一 松	433	1,391	1,441	2,832	487	553	1,040	169	1,623	6.5
	425	1,258	1,393	2,651	581	547	1,128	116	1,417	6.3
	719	2,174	2,203	4,377	997	1,062	2,059	211	2,107	6.1
	826	2,357	2,427	4,784	1,042	1,124	2,166	195	2,433	5.8
	645	1,965	2,031	3,996	876	848	1,724	157	2,115	6.2
御 北 所 野 村	741	2,234	2,219	4,453	951	827	1,783	104	2,561	6.0
	440	1,359	1,436	2,835	616	679	1,295	199	1,341	6.4
阿 波 郡	6,340	18,709	19,302	33,092	8,627	8,786	17,393	1,591	19,108	7.0
柿 土 八 市 大	819	2,370	2,429	4,799	1,083	1,025	2,108	157	2,534	5.9
	915	2,729	2,718	5,447	1,262	1,212	2,474	199	2,774	6.0
	602	1,840	1,898	3,738	947	942	1,889	97	1,752	7.2
	879	2,531	2,601	5,132	1,045	1,114	2,159	339	2,504	5.8
	783	2,396	2,403	4,799	1,154	1,113	2,267	130	2,402	6.1

1 農 家 人 口 (続)

農 家 総戸数	農 家 総 人 口			内 訳					農家一戸 当り人口	
	男	女	計	農 業 従 事 者			兼 業 者	農 業 及 び 兼 業 に 従 事 し ない 者		
				男	女	計				
久 伊 林 勝 沢 町	797	2,321	2,457	4,778	1,028	1,125	2,153	287	2,338	6.0
	756	2,232	2,366	4,598	1,081	1,081	2,162	99	2,337	6.1
	786	2,371	2,430	4,801	1,027	1,154	2,181	253	2,367	6.1
麻 植 郡	6,329	20,313	20,831	41,144	8,179	9,334	17,563	3,025	20,556	6.0
鴨 川 島 町	2,195	6,562	6,743	13,305	2,539	2,964	5,503	1,074	6,728	6.1
学 東 山 瀬 村	536	1,573	1,709	3,282	569	693	1,262	370	1,650	6.1
	583	1,559	1,579	3,338	567	715	1,282	397	1,659	5.7
	257	792	774	1,566	422	402	824	33	709	6.1
	756	2,289	2,271	4,560	775	974	1,749	437	2,374	6.0
川 田 町	951	2,727	2,813	5,540	984	1,301	2,285	505	2,750	5.8
三 中 木 屋 村	329	937	985	1,922	491	476	967	38	917	5.8
	451	1,431	1,425	2,856	689	629	1,318	78	1,460	5.2
	771	2,343	2,432	4,775	1,143	1,230	2,373	93	2,309	6.2
美 馬 郡	10,680	32,182	32,935	65,117	15,174	16,054	31,228	2,339	31,500	6.1
藍 江 原 町	596	1,580	1,707	3,287	684	810	1,494	191	1,602	5.5
岩 倉 里 清 町	1,156	3,455	2,556	7,012	1,546	1,671	3,217	267	3,528	3.1
郡 重 清 村	1,796	3,782	3,346	6,528	1,589	1,592	3,281	167	3,180	6.0
	1,019	3,578	3,393	6,901	1,929	1,662	3,591	162	3,148	6.2
	854	2,503	2,647	5,250	1,257	1,367	2,624	126	2,500	6.1
半 田 町	993	2,781	2,940	5,724	1,216	1,349	2,565	287	2,872	5.8
八 千 代 村	613	1,944	1,985	3,929	1,023	1,055	2,078	56	1,795	6.4
	615	1,716	1,808	3,524	627	830	1,457	363	1,704	5.7
	685	2,221	2,327	4,548	1,083	1,187	2,270	144	2,134	6.6
	973	2,859	2,855	5,734	1,411	1,457	2,868	114	2,752	5.9
三 六 口 古 島 吹 山 宮 村	463	1,336	1,379	2,715	564	657	1,221	156	1,338	5.8
	423	1,184	1,183	2,367	439	517	956	200	1,211	5.6
	697	2,176	2,258	4,434	1,056	1,037	2,093	89	2,252	6.4
	485	1,523	1,541	3,064	750	763	1,513	67	1,484	6.3
三 好 郡	10,790	33,152	33,757	66,909	15,428	16,642	32,070	2,550	32,289	6.2
三 風 足 佐 野 間 蔵 代 地 村	996	2,998	3,041	6,039	1,298	1,443	2,741	306	2,992	6.1
	801	2,402	2,580	4,982	1,102	1,232	2,334	204	2,444	6.2
	408	1,426	1,326	2,752	729	677	1,406	156	1,190	6.7
	324	978	1,053	2,031	429	538	967	80	984	6.3
	995	2,840	2,859	5,709	1,281	1,410	2,691	277	2,741	5.7
山 城 谷 村	1,215	3,791	3,784	7,580	1,823	1,835	3,658	177	3,745	6.2
	453	1,479	1,569	3,048	728	725	1,453	47	1,548	6.7
	1,033	3,179	3,265	6,444	1,404	1,592	2,995	236	3,212	6.2
	283	787	820	1,507	289	409	698	235	674	5.7
	385	1,127	1,194	2,321	454	565	1,019	221	1,081	6.1
井 内 谷 村	657	2,197	2,142	4,339	1,032	1,125	2,157	141	2,041	6.6
	592	1,655	1,814	3,479	769	877	1,646	166	1,667	5.9
	1,030	3,238	3,247	6,485	1,556	1,628	3,184	172	3,129	6.3
	829	2,573	2,619	5,192	1,287	1,302	2,589	53	2,545	6.3
	789	2,467	2,434	4,901	1,247	1,284	2,531	74	2,296	6.2

(二) 農 家 数

1 経営農地用面積で分類した農家数 (昭和28年2月1日現在)

農家数	経営農用地面積広狭別									
	3反未満	3反以上5反未満	5反以上1町未満	1町以上1町5反未満	1町5反以上2町未満	2町以上3町未満	3町以上5町未満	5町以上		
戸	戸	戸	戸	戸	戸	戸	戸	戸	戸	戸
総 数	78,635	18,240	14,685	27,650	12,676	3,940	1,284	148	12	
徳 島 市	3,613	669	634	1,427	688	165	30	—	—	
鳴 門 市	1,322	535	274	296	142	46	27	2	—	
小 松 島 市	1,509	232	191	476	424	199	65	1	1	
名 東 郡	3,448	719	696	1,321	570	115	27	—	—	
新上居町	385	75	74	130	73	24	10	—	—	
八万内村	706	182	193	271	58	—	2	—	—	
那珂内村	788	148	162	313	115	22	8	—	—	
南井上村	629	127	108	259	114	20	1	—	—	
北井上村	462	57	60	186	131	24	4	—	—	
北井上村	497	130	99	162	79	25	2	—	—	
勝 浦 郡	1,993	389	395	751	319	99	32	8	—	
生比奈村	515	85	95	221	85	25	4	—	—	
比奈原村	682	152	141	213	109	42	20	5	—	
高橋原村	326	67	60	107	65	21	5	1	—	
那 賀 郡	470	85	99	210	60	11	3	2	—	
坂野町	11,136	1,818	1,598	3,952	2,570	956	225	15	2	
坂野町	883	155	124	256	206	113	26	2	—	
今羽浦村	552	58	68	165	161	85	14	—	—	
平島村	588	81	98	246	142	18	3	—	—	
富岡村	661	100	100	216	156	75	13	—	1	
見能林村	2,298	411	339	771	579	174	24	—	—	
福橋村	639	47	63	205	203	105	16	—	—	
福橋村	110	25	12	17	18	22	15	1	—	
桑野村	521	41	53	161	119	103	41	3	—	
加新谷村	316	28	14	111	125	34	3	—	—	
茂野村	690	78	89	274	213	35	1	—	—	
加新谷村	529	74	87	241	98	19	10	—	—	
敷野村	790	94	91	297	205	82	21	—	—	
相延村	449	106	95	199	42	5	2	—	—	
日野谷村	253	38	32	118	45	13	7	—	—	
宮谷村	325	36	51	176	58	3	1	—	—	
宮谷村	207	38	26	99	35	5	3	1	—	
濱州谷村	274	88	60	98	24	3	1	—	—	
沢谷村	165	31	19	62	26	12	10	5	—	
平谷村	137	65	42	24	5	1	—	—	—	
上木頭村	267	117	58	69	15	7	1	—	—	
上木頭村	164	54	27	40	26	11	6	—	—	
海 部 郡	318	53	50	106	68	30	7	3	—	
阿 部 郡	3,372	856	533	1,307	605	66	5	—	—	
阿三岐田町	131	107	11	11	2	—	—	—	—	
阿三岐田町	109	4	8	57	33	6	1	—	—	

1 経営農用地面積で分類した農家数 (続)

農家数	経営農用地面積広狭別									
	3反未満	3反以上5反未満	5反以上1町未満	1町以上1町5反未満	1町5反以上2町未満	2町以上3町未満	3町以上5町未満	5町以上		
戸	戸	戸	戸	戸	戸	戸	戸	戸	戸	戸
日和佐町	145	40	14	45	39	6	1	—	—	
河内村	507	37	49	298	118	5	—	—	—	
赤井村	440	97	52	172	98	20	1	—	—	
浅川村	265	97	56	71	38	3	—	—	—	
佐川村	536	187	105	171	70	3	—	—	—	
川西村	369	62	71	141	84	11	—	—	—	
西奥村	52	27	12	11	1	1	—	—	—	
川上村	231	78	62	134	51	4	2	—	—	
阿波村	487	120	93	196	71	7	—	—	—	
名 西 郡	6,608	1,685	1,447	2,444	792	191	48	1	—	
石井町	711	193	172	267	66	13	—	—	—	
井原村	575	151	137	232	47	7	1	—	—	
高入村	587	136	131	231	75	12	2	—	—	
入野村	409	81	86	174	60	8	—	—	—	
藤原村	433	80	69	138	116	28	2	—	—	
高川村	591	126	130	246	79	9	1	—	—	
高野村	528	102	96	218	82	28	2	—	—	
阿波村	855	289	247	289	28	2	—	—	—	
上野村	518	131	98	172	65	29	22	1	—	
神領村	495	144	83	165	70	24	9	—	—	
鬼籠野村	300	94	87	109	9	1	—	—	—	
下野村	606	158	111	203	95	30	9	—	—	
板 野 郡	10,915	2,321	1,865	3,552	2,093	784	277	23	—	
大堀村	610	51	52	149	177	123	56	2	—	
津江村	730	157	133	235	151	52	2	—	—	
北川村	537	52	51	175	139	83	34	3	—	
茂島村	624	79	100	217	170	50	7	1	—	
内村	784	87	90	210	146	131	107	13	—	
応住村	619	142	115	211	129	17	1	1	—	
神吉村	561	79	77	189	141	60	15	1	—	
板西村	734	178	132	251	125	36	10	2	—	
藍板村	737	111	117	249	192	62	6	1	—	
板西村	754	211	144	242	127	26	4	1	—	
榮松村	433	96	72	135	83	34	11	2	—	
坂山村	425	76	95	150	71	22	11	—	—	
大島村	719	191	128	247	123	25	5	—	—	
一条村	826	331	197	225	64	7	2	—	—	
島村	645	136	122	236	125	21	5	—	—	
御 所 村	741	178	129	283	117	34	—	—	—	
北灘村	440	166	111	148	13	1	1	—	—	
阿 波 郡	6,304	1,448	1,315	2,486	928	143	19	1	—	
柿土村	819	252	163	285	98	19	2	—	—	
島成村	915	176	149	385	184	19	1	—	—	
八幡村	602	154	140	224	75	8	1	—	—	
大市村	879	221	166	331	130	25	6	—	—	
大市村	786	149	167	339	115	15	1	—	—	

1 経営農用地面積で分類した農家数 (続)

農家数	経営農用地面積広狭別								
	3反未満	3反以上5反未満	5反以上1町未満	1町以上1町5反未満	1町5反以上2町未満	2町以上3町未満	3町以上5町未満	5町以上	
戸	戸	戸	戸	戸	戸	戸	戸	戸	戸
久伊林	797	152	181	338	105	21	—	—	—
勝沢	753	145	162	315	106	23	5	—	—
町村	785	199	187	269	115	13	3	—	—
麻植郡	6,829	2,090	1,587	2,131	640	218	123	37	3
鴨川	2,195	688	524	759	197	23	4	—	—
島山	536	185	128	182	38	2	—	—	—
学東	583	227	175	162	18	1	—	—	—
山瀬	257	33	37	76	43	30	24	11	3
町村	755	265	219	238	28	5	—	—	—
川田	951	429	288	210	10	8	3	3	—
山中	329	30	39	107	63	34	47	9	—
三木	451	67	37	174	94	32	8	3	—
屋平	771	164	104	223	149	83	37	11	—
美馬郡	10,530	3,128	2,043	3,703	1,339	343	93	16	2
鷗江	595	211	151	195	39	—	—	—	—
岩原	1,153	323	235	401	154	38	4	—	—
郡重	1,035	194	276	474	118	28	6	—	—
町村	1,019	313	208	370	112	12	4	—	—
重	834	172	195	351	117	15	1	1	—
半入	933	813	79	74	15	8	4	—	—
千代	613	120	75	243	119	38	16	2	—
貞端	615	283	148	150	27	5	1	1	—
一	683	85	104	285	145	53	11	1	—
宇	973	160	169	375	174	64	25	5	—
三穴	463	119	121	165	40	12	5	1	—
古	423	183	116	85	30	1	1	1	—
古	697	107	109	319	120	35	5	2	—
古	485	40	58	209	128	39	10	2	—
三好郡	10,790	2,350	2,104	3,799	1,566	610	313	44	4
三野	995	176	159	358	162	74	42	13	2
菅足	801	173	121	265	128	64	50	—	—
佐	408	83	70	115	61	39	30	9	—
佐	324	61	73	135	49	6	—	—	—
佐	995	263	163	281	153	69	59	6	—
山城	1,215	205	227	468	218	73	21	3	—
三池	453	90	72	167	79	27	17	1	—
止	1,033	263	242	290	134	66	38	—	—
止	283	137	71	70	4	1	—	—	—
止	385	170	103	107	4	1	—	—	—
井内	657	104	105	273	140	27	6	2	—
加茂	592	192	155	222	20	3	—	—	—
三東	1,030	231	220	341	149	64	20	5	—
西	829	93	169	343	134	63	23	4	—
西	789	109	154	354	131	33	7	1	—

2 経営耕地面積で分類した農家数 (昭和28年2月1日現在)

農家数	経営耕地面積広狭別								
	3反未満	3反以上5反未満	5反以上1町未満	1町以上1町5反未満	1町5反以上2町未満	2町以上3町未満	3町以上5町未満	5町以上	
戸	戸	戸	戸	戸	戸	戸	戸	戸	戸
総数	78,635	22,597	17,757	26,918	8,654	2,180	511	17	1
徳島市	3,613	785	660	1,393	634	120	21	—	—
鳴門市	1,322	564	257	296	135	44	25	1	—
小松島市	1,589	255	200	477	424	180	53	—	—
名東郡	3,448	881	773	1,269	415	97	13	—	—
新上	385	98	69	132	58	25	4	—	—
居入	706	225	194	249	37	—	1	—	—
万内	798	227	245	276	20	—	—	—	—
那河	629	154	105	267	87	15	1	—	—
府内	462	44	64	176	137	36	5	—	—
井上	—	—	—	—	—	—	—	—	—
村上	497	133	96	169	76	21	2	—	—
勝浦郡	1,993	476	468	833	179	28	4	—	—
生比	515	92	95	230	80	15	3	—	—
比奈	682	185	154	253	78	12	—	—	—
高瀬	326	89	82	133	20	1	—	—	—
福原	470	110	137	222	1	—	—	—	—
那賀郡	11,136	2,208	1,818	3,973	2,204	773	155	5	—
坂野	883	179	120	260	198	101	24	1	—
今津	552	68	68	161	165	81	9	—	—
羽の	588	94	107	247	122	15	3	—	—
平島	661	115	98	220	157	60	12	—	—
宮岡	2,298	449	364	793	537	139	16	—	—
見能	639	57	67	215	195	94	11	—	—
能林	110	25	13	17	20	24	11	—	—
福井	521	45	59	158	127	92	37	3	—
橋井	316	30	26	132	101	25	2	—	—
橋野	690	84	93	284	193	35	1	—	—
加茂	529	90	94	241	89	9	6	—	—
新野	790	101	88	307	197	79	18	—	—
鷲生	449	114	109	193	28	4	1	—	—
相野	253	53	49	138	13	—	—	—	—
延野	325	43	56	188	35	3	—	—	—
日野	207	46	34	115	11	1	—	—	—
宮濱	274	110	82	81	1	—	—	—	—
谷州	165	43	42	79	1	—	—	—	—
坂谷	137	113	19	5	—	—	—	—	—
沢谷	267	153	71	40	3	—	—	—	—
上木	164	89	50	25	—	—	—	—	—
木頭	318	124	116	74	2	1	—	1	—
海部郡	3,372	907	547	1,334	527	54	3	—	—
阿部	131	107	12	10	2	—	—	—	—
三岐	109	5	8	60	31	4	1	—	—

2 経営耕地面積で分類した農家数 (続)

農 家 数	經 営 耕 地 面 積 広 狭 別				
	3反未滿	3反以上5反未滿	5反以上1町未滿	1町以上1町5反未滿	1町5反以上2町未滿
日赤 佐町 村	145	43	14	47	36
和河 内町 村	507	41	56	314	91
浅川 岐川 東村 村	440	108	56	174	88
	255	104	55	69	36
	536	203	99	175	56
川 西 村	369	64	77	143	74
輛 上 町	52	29	12	9	1
川 上 喰 町	331	83	65	137	41
突	487	120	93	196	71
名 西 郡	6,608	2,107	1,691	2,278	453
石 井 町	711	225	191	239	49
浦 庄 村	575	166	158	212	33
高 原 村	587	160	139	221	58
入 田 畑 村	409	98	98	177	34
藍	433	98	60	129	124
高 川 原 村	591	155	133	227	68
高 志 野 村	528	117	111	220	57
阿 上 分 山 村	855	344	263	242	6
神 領 村	518	214	152	145	7
	495	202	118	167	7
鬼 籠 野 村	300	108	92	97	2
下 分 上 山 村	606	220	176	202	8
板 野 郡	10,915	2,758	1,880	3,511	1,925
大 津 村	610	62	50	161	116
堀 江 村	730	190	134	225	34
北 島 内 町	537	63	57	190	80
	624	105	106	226	29
	784	112	94	205	145
応 神 村	615	170	114	208	114
住 板 東 村	561	103	80	187	43
藍 園 西 町	734	205	138	249	29
	737	139	127	248	32
	754	250	144	232	103
榮 村	433	115	65	140	79
松 坂 山 村	425	93	99	149	60
大 一 条 島 町	719	228	128	239	107
	826	374	184	207	55
	645	184	122	233	122
御 所 村	741	208	129	283	95
北 灘 村	440	193	109	128	8
阿 波 郡	6,340	1,676	1,365	2,451	743
柿 島 村	819	271	166	280	89
土 成 村	915	206	179	381	137
八 幡 場 村	602	173	144	221	55
大 市 大 村	879	260	170	318	111
	786	179	169	357	77

2 経営耕地面積で分類した農家数 (続)

農 家 数	經 営 耕 地 面 積 広 狭 別				
	3反未滿	3反以上5反未滿	5反以上1町未滿	1町以上1町5反未滿	1町5反以上2町未滿
久 勝 町	797	192	175	325	94
伊 沢 村	756	171	179	314	72
林 町	786	223	183	256	108
麻 植 郡	6,829	2,693	1,879	1,979	249
鴨 島 町	2,195	800	524	709	144
川 島 村	536	209	131	169	25
字 東 山 瀬 村	583	264	165	144	9
	257	59	65	117	16
	756	330	201	204	17
川 田 町	951	525	262	157	7
三 中 木 村	329	72	99	149	9
	451	122	181	144	4
	771	312	251	186	18
美 馬 郡	10,680	3,734	2,837	3,560	462
鵬 江 岩 町	595	251	146	174	25
	1,156	338	275	451	85
	1,096	255	294	478	64
	1,019	349	227	380	56
	864	209	201	369	81
半 田 町	993	813	104	59	17
八 千 代 村	613	193	161	245	14
貞 山 字 村	615	313	149	136	17
	686	145	194	323	24
	973	297	307	349	14
三 穴 口 古 村	463	121	286	27	26
	423	234	117	66	5
	697	154	196	319	27
	486	112	180	184	7
三 好 郡	10,799	3,503	3,382	3,559	304
三 野 町	996	231	216	451	89
	801	216	216	338	29
	408	117	109	173	9
	324	76	93	136	19
	995	374	258	333	27
山 城 谷 村	1,215	413	413	377	12
	453	141	120	153	30
	1,033	457	342	227	7
	283	152	73	57	1
	385	190	104	89	2
井 内 谷 村	657	164	227	259	6
	592	204	187	179	20
	1,030	355	334	322	14
	829	187	353	248	31
	789	219	345	216	8

3 専業、兼業別農家数 (昭和28年2月1日現在)

	農 家 総 戸 数	専 業 兼 業 別			
		専 業 家 数	兼 業 農 家 数		
			計	農業を主とするもの (第一種)	農業を従とするもの (第二種)
戸	戸	戸	戸	戸	
総 数	78,635	43,976	34,659	22,421	12,238
徳 島 市	3,613	2,280	1,333	952	381
鳴 門 市	1,322	479	843	386	457
小 松 島 市	1,589	1,243	346	235	111
名 東 郡	3,448	1,887	1,561	1,982	479
新 居 町	386	209	177	93	84
上 入 万 村	706	477	229	197	32
佐 那 河 内 村	768	368	400	319	81
南 井 上 村	629	285	344	202	142
	462	297	165	128	37
北 井 上 村	497	251	246	143	103
勝 浦 郡	1,993	1,057	936	647	289
生 比 奈 村	515	262	253	169	84
横 瀬 原 村	682	593	89	29	60
高 福 原 村	326	137	189	166	23
	470	65	405	283	122
那 賀 郡	11,136	5,022	6,114	4,021	2,093
坂 野 町	883	600	283	128	155
今 津 浦 町	552	281	271	199	72
羽 平 島 町	588	244	344	213	131
富 岡 村	661	376	285	148	137
	2,298	1,339	959	649	310
見 能 林 村	639	389	250	137	113
橋 井 村	110	40	702	34	36
福 井 村	521	264	572	181	76
桑 野 村	316	87	293	199	30
	690	320	70	306	64
加 茂 谷 村	529	426	103	79	24
新 野 敷 村	790	298	492	311	181
鷲 野 村	449	102	347	277	70
相 延 野 村	253	25	228	172	56
	325	—	325	278	47
日 野 谷 村	207	42	165	131	34
宮 浜 州 村	247	23	251	129	122
坂 沢 谷 村	165	—	165	45	120
沢 谷 村	137	42	95	42	53
	267	99	168	120	48
上 木 頭 村	164	24	140	54	85
	318	1	317	189	128
海 部 郡	3,372	1,064	2,308	1,356	952
阿 部 村	131	5	126	19	107
三 岐 田 町	109	63	46	34	12

3 専業、兼業別農家数 (続)

	農 家 総 戸 数	専 業 兼 業 別			
		専 業 家 数	兼 業 農 家 数		
			計	農業を主とするもの (第一種)	農業を従とするもの (第二種)
戸	戸	戸	戸	戸	
日 赤 河 内 町	145	93	52	34	18
和 赤 河 内 町	507	103	404	342	62
佐 赤 河 内 町	440	190	250	184	66
岐 川 東 村	265	28	237	76	161
浅 川 東 村	536	172	364	258	106
川 西 村	369	227	142	80	62
輿 上 村	52	6	46	12	34
川 上 村	331	2	329	56	273
安 上 村	487	175	312	261	51
名 西 郡	6,608	3,257	3,351	2,398	953
石 浦 高 入 藍 町	711	340	371	252	119
井 庄 原 田 畑 村	575	272	303	187	116
高 原 村	587	288	299	230	69
阿 上 村	409	227	182	105	77
	433	308	125	72	53
高 川 原 村	591	331	260	200	60
高 志 野 山 村	528	324	204	166	38
阿 上 村	855	250	605	529	76
分 上 領 村	518	346	172	122	50
	495	196	299	239	60
鬼 籠 野 村	300	41	259	105	154
下 分 上 山 村	606	334	272	191	81
板 野 郡	10,915	6,325	4,590	2,511	1,979
大 畑 津 村	610	432	178	96	82
松 北 川 村	730	420	310	168	142
	537	373	164	119	45
	624	277	347	221	126
	784	397	387	198	189
応 住 板 藍 板 村	615	230	385	195	190
神 吉 東 園 西 村	561	331	230	172	58
	734	458	276	148	128
	737	551	186	63	123
	754	418	336	137	199
柴 松 大 一 松 村	433	340	93	76	17
	425	258	167	138	29
	719	388	331	186	145
	826	456	370	74	296
	645	440	205	122	83
御 北 所 難 村	741	556	185	137	48
	440	—	440	361	79
阿 波 郡	6,340	4,128	2,212	1,257	955
柿 土 八 市 大 村	819	401	418	213	205
	915	640	275	172	103
	602	448	154	106	48
	879	654	225	50	175
	786	619	167	116	51

3 專業、兼業別農家数 (統)

農 家 總 戶 数	專 業 兼 業 別				
	專 業 家 数	兼 業 農 家 数			
		計	農業を主とするもの (第一種)	農業を従とするもの (第二種)	
戸	戸	戸	戸	戸	戸
久伊林町	797	411	385	199	187
勝沢町	756	564	192	93	99
町村町	786	391	395	308	87
麻植郡	6,829	3,396	3,433	2,456	977
鳴川学東山	2,195	1,017	1,178	810	368
島島山瀬	536	260	276	152	124
町村町	583	279	304	167	137
町村町	257	99	158	126	32
町村町	756	448	308	258	50
川田町	951	284	667	568	99
三山中木	329	230	99	69	30
町村町	451	293	158	107	51
町村町	771	483	285	199	86
美馬郡	10,680	6,760	3,920	2,506	1,414
脇江岩重	596	321	275	187	88
原倉里	1,156	667	484	278	211
町村町	1,096	869	227	122	105
町村町	1,019	482	537	385	152
町村町	864	615	249	159	90
半八貞端一	993	644	349	231	118
町村町	613	523	90	52	38
町村町	615	267	348	205	143
町村町	686	519	167	124	43
町村町	973	814	159	105	54
三穴口古	463	217	246	195	51
村町村	423	82	341	112	229
村町村	697	445	252	185	67
村町村	486	295	191	166	25
三好郡	10,790	7,078	3,712	2,514	1,198
三昼箸足佐	996	602	394	287	108
町村町	801	557	244	118	126
町村町	408	141	267	187	89
町村町	324	195	128	85	43
町村町	995	490	505	405	100
山城谷	1,215	734	481	407	74
村村町	453	343	110	69	41
村村町	1,033	638	395	214	181
村村町	283	170	113	61	52
村村町	385	188	197	82	115
井加三東西	657	547	110	74	36
町村町	592	284	308	201	107
町村町	1,030	806	224	162	62
町村町	829	725	104	89	24
町村町	789	657	132	83	49

(三) 農機具所有台数

1 農機具所有台数 (昭和28年2月1日現在)

	電 動 機		発 動 機		動力脱穀機		収 摺 機		麦 摺 機	
	農家数	台 数	農家数	台 数	農家数	台 数	農家数	台 数	農家数	台 数
總 数	4,180	4,396	9,393	9,570	11,168	1,199	1,995	2,013	1,400	1,418
徳島市	478	495	640	647	985	985	72	72	36	36
鳴門市	15	15	184	184	156	156	18	18	59	59
小松島市	250	252	404	413	616	617	56	56	17	17
名東郡	449	470	533	538	783	783	80	80	44	44
新居町	135	147	30	30	99	99	—	—	—	—
上八万村	33	33	88	91	103	103	10	10	8	8
佐那河内村	7	1	26	26	25	25	6	6	4	4
南井上村	135	139	188	189	253	253	10	10	6	6
北井上村	73	77	98	99	162	162	30	30	12	12
勝浦郡	10	10	289	289	288	288	81	81	27	27
生比奈村	5	5	115	120	116	116	14	14	9	9
横高福村	5	5	108	111	110	110	40	40	5	5
福原村	—	—	21	21	20	20	6	6	5	5
那賀郡	578	579	2,122	2,167	2,483	2,480	582	583	338	347
坂野町	123	125	121	123	243	243	43	44	11	11
今羽平宮	32	33	226	234	254	257	46	46	14	14
野浦村	153	153	178	178	254	255	146	146	98	98
島岡村	78	78	157	157	235	235	38	38	17	17
平宮村	94	94	678	701	686	687	191	192	129	130
見能林村	58	58	213	215	272	273	8	8	14	14
福井村	2	2	12	12	14	14	1	1	—	—
福藤桑野	3	3	28	28	41	41	4	4	2	2
加茂谷村	7	7	91	95	91	92	18	18	8	8
新野敷生野	15	16	120	120	157	157	17	17	6	6
加茂谷村	1	1	39	40	34	34	—	—	—	—
野敷生野	10	10	85	85	89	89	12	12	6	6
野敷生野	—	—	20	20	21	21	1	1	3	3
野敷生野	—	—	22	24	17	17	13	13	4	4
野敷生野	2	2	75	77	48	48	12	12	5	5
日宮坂平	—	—	26	29	13	13	14	14	13	13
坂平	—	—	23	24	10	10	10	10	10	10
坂平	—	—	2	2	1	1	1	1	1	1
坂平	—	—	—	—	1	1	3	3	1	1
坂平	—	—	4	4	3	3	3	3	1	1
上木頭村	—	—	1	1	—	—	—	—	—	—
上木頭村	—	—	2	2	—	—	1	1	1	1
海部郡	35	40	463	472	429	431	75	75	34	35
阿三岐田村	—	—	1	1	1	1	1	1	—	—
阿三岐田村	12	13	28	29	25	26	9	9	5	6



1 農機具所有台数 (続)

	電 動 機		発 動 機		動力脱穀機		収 摺 機		麦 摺 機	
	農家数	台 数	農家数	台 数	農家数	台 数	農家数	台 数	農家数	台 数
	戸	台	戸	台	戸	台	戸	台	戸	台
日赤河内町村	1	1	12	12	12	12	1	1	1	1
和河内町村	—	—	122	126	105	105	23	23	8	8
佐内町村	2	2	88	89	87	87	10	10	5	5
岐川東村	3	3	31	31	33	33	1	1	3	3
浅川村	6	9	47	47	37	38	8	8	6	6
川輛川西奥上喰村	2	3	49	50	47	47	6	6	4	4
輛川西奥上喰村	1	1	1	1	—	—	1	1	—	—
川輛川西奥上喰村	5	5	59	61	58	58	9	9	—	—
川輛川西奥上喰村	3	3	25	25	24	24	6	6	2	2
名 西 郡	345	366	552	567	742	743	148	150	114	119
石浦高入藍村	32	35	91	92	107	107	25	25	20	20
井庄原田畑村	10	10	65	65	70	70	9	9	8	8
井庄原田畑村	23	23	74	75	81	81	24	24	24	24
井庄原田畑村	4	4	34	34	25	25	7	7	3	3
井庄原田畑村	144	157	78	82	163	164	44	44	18	18
高川原村	103	107	43	43	137	137	7	7	9	9
高川原村	10	11	105	105	108	108	11	11	5	5
高川原村	6	6	25	27	14	14	4	5	8	4
高川原村	4	4	10	10	12	12	3	3	4	5
高川原村	3	3	7	8	12	12	5	5	5	3
鬼籠野村	1	1	9	9	8	8	4	4	3	3
鬼籠野村	5	5	11	17	5	5	5	6	7	11
板 野 郡	1,026	1,081	2,369	2,409	2,843	2,858	533	545	378	378
大堀津江茂島内村	94	96	243	250	270	274	22	22	19	19
大堀津江茂島内村	73	73	218	218	203	203	37	37	22	22
大堀津江茂島内村	40	45	218	219	204	208	16	16	9	9
大堀津江茂島内村	44	46	251	255	282	285	28	28	26	26
大堀津江茂島内村	238	238	248	251	398	398	203	205	110	110
応住板藍板村	98	100	86	87	158	158	10	10	16	16
応住板藍板村	107	113	96	96	200	201	34	34	19	19
応住板藍板村	29	29	126	126	135	136	30	30	33	33
応住板藍板村	183	207	74	74	232	232	93	83	42	42
応住板藍板村	30	36	74	77	91	91	17	17	9	9
栄松大一松村	10	10	84	84	84	84	11	11	10	10
栄松大一松村	3	3	87	87	83	84	3	3	3	3
栄松大一松村	9	9	108	110	100	101	13	13	14	14
栄松大一松村	14	21	103	112	106	106	18	18	21	21
栄松大一松村	30	30	161	162	122	122	17	17	19	19
御北所難村	23	24	157	165	153	153	1	1	6	6
御北所難村	1	1	35	36	22	22	—	—	—	—
阿 波 郡	399	439	703	725	774	775	94	94	62	62
柿土八市大村	48	56	87	102	123	123	24	24	12	12
柿土八市大村	28	32	150	153	147	147	9	9	7	7
柿土八市大村	48	48	46	46	75	75	14	14	5	5
柿土八市大村	101	117	94	95	109	109	6	6	6	6
柿土八市大村	3	3	70	70	60	60	9	9	7	7

1 農機具所有台数 (続)

	電 動 機		発 動 機		動力脱穀機		収 摺 機		麦 摺 機	
	農家数	台 数	農家数	台 数	農家数	台 数	農家数	台 数	農家数	台 数
	戸	台	戸	台	戸	台	戸	台	戸	台
久伊林	55	60	135	138	116	116	14	14	9	9
久伊林	70	76	70	70	82	82	5	5	8	8
久伊林	46	47	51	51	62	63	13	13	8	8
麻 植 郡	312	338	262	272	353	356	71	75	81	84
鳴川学東山村	203	226	117	124	211	214	32	34	27	29
鳴川学東山村	5	52	22	22	17	17	12	12	7	7
鳴川学東山村	28	8	25	26	25	25	4	4	5	6
鳴川学東山村	—	—	6	6	6	6	3	3	3	3
鳴川学東山村	46	49	13	13	27	27	7	7	7	7
川三中山木村	22	22	11	12	11	11	7	7	7	7
川三中山木村	—	—	23	23	20	20	1	1	1	1
川三中山木村	2	2	33	33	22	22	3	5	22	22
川三中山木村	6	6	13	13	14	14	2	2	2	2
美 馬 郡	242	258	494	498	396	397	98	98	107	107
鷗江岩郡重	63	64	84	84	83	83	9	9	9	9
鷗江岩郡重	57	59	112	112	73	73	28	28	39	39
鷗江岩郡重	21	23	73	74	70	70	8	8	3	3
鷗江岩郡重	10	11	66	68	58	59	10	10	10	10
鷗江岩郡重	3	3	59	59	31	31	6	6	12	12
半八貞端一	8	8	6	6	5	5	9	9	3	3
半八貞端一	—	—	8	8	5	5	1	1	1	1
半八貞端一	4	4	12	12	13	13	6	6	4	4
半八貞端一	1	1	16	16	7	7	6	6	5	5
半八貞端一	8	8	8	8	5	5	5	5	3	3
三 好 郡	51	53	378	379	320	320	87	87	103	103
三 好 郡	5	1	13	13	25	25	—	—	5	5
三 好 郡	1	1	6	6	6	6	1	1	3	3
三 好 郡	2	2	14	15	12	12	7	7	3	3
三 好 郡	5	5	16	16	9	9	2	2	4	4
三 好 郡	51	53	378	379	320	320	87	87	103	103
三 好 郡	13	14	81	82	48	48	15	15	10	10
三 好 郡	1	1	55	55	54	54	4	4	9	9
三 好 郡	3	4	16	16	8	8	2	2	5	5
三 好 郡	—	—	21	21	20	20	2	2	1	1
三 好 郡	4	4	33	33	21	21	7	7	6	6
山三三池辻	—	—	16	16	—	—	—	—	13	13
山三三池辻	—	—	21	21	16	16	—	—	—	—
山三三池辻	3	3	6	6	4	4	7	7	10	10
山三三池辻	1	1	17	17	13	13	—	—	11	11
山三三池辻	3	3	17	17	13	13	5	5	2	2
井加三東西	2	2	6	6	5	5	5	5	—	—
井加三東西	10	10	21	21	20	20	8	8	11	11
井加三東西	11	11	74	74	64	64	30	30	24	24
井加三東西	—	—	9	9	10	10	—	—	1	1
井加三東西	—	—	2	2	1	1	2	2	—	—

I 農機具所有台数 (続)

	動力耕耘機		動力ふんむ器 さんぶん		動力揚水機		足踏脱穀機		各種噴霧機		人力撒粉機	
	農家数	台数	農家数	台数	農家数	台数	農家数	台数	農家数	台数	農家数	台数
	戸	台	戸	台	戸	台	戸	台	戸	台	戸	台
総 数	258	261	315	319	3,431	3,544	40,152	40,715	17,005	17,547	3,832	3,878
徳 島 市	9	10	31	32	329	333	2,150	2,154	1,036	1,065	244	244
鳴 門 市	3	3	2	2	57	58	415	415	191	191	67	67
小 松 島 市	1	1	16	16	104	106	1,075	1,099	272	289	36	36
名 東 郡	18	19	18	20	216	229	1,884	1,887	1,148	1,169	228	231
新 入 町	4	5	1	1	38	38	150	150	78	78	52	52
上 万 村	3	3	3	3	25	26	457	459	207	213	19	19
佐 那 河 内 村	1	1	4	4	1	1	656	656	424	427	6	6
南 井 上 村	—	—	—	—	66	74	215	215	75	77	15	15
北 井 上 村	8	8	3	4	76	80	213	213	170	175	35	37
勝 浦 郡	2	2	7	8	10	10	193	194	194	199	101	102
生 比 奈 村	3	3	62	62	8	8	1,457	1,469	1,124	1,203	77	84
横 高 福 原 村	1	1	30	30	7	7	383	387	351	367	8	8
那 賀 郡	2	2	29	29	—	—	442	444	526	570	36	43
坂 野 浦 町	—	—	3	3	—	—	259	261	165	181	10	10
今 羽 平 宮 町	—	—	—	—	1	1	373	377	82	85	23	23
見 能 林 村	59	59	68	68	350	365	8,128	8,155	2,606	2,731	790	795
橋 福 樺 桑 野 町	5	5	2	2	24	24	573	601	131	132	15	15
加 新 鷲 相 延 野 村	2	2	5	5	18	18	330	338	103	103	17	18
日 宮 坂 沢 平 谷 村	17	17	16	16	51	52	442	456	92	97	28	29
上 木 頭 村	2	2	—	—	48	48	335	335	184	184	22	22
海 部 郡	20	17	11	11	97	97	1,488	1,606	461	494	239	252
阿 三 岐 田 村	3	3	1	1	71	75	462	467	63	63	12	12
阿 三 岐 田 村	—	—	—	—	1	1	79	79	22	22	26	26
阿 三 岐 田 村	4	4	—	—	3	3	451	458	148	154	72	72
阿 三 岐 田 村	6	6	5	5	10	10	523	530	346	365	38	38
阿 三 岐 田 村	—	—	16	16	—	—	475	508	378	395	12	12
阿 三 岐 田 村	1	1	3	3	5	5	696	715	180	194	92	92
阿 三 岐 田 村	1	1	—	—	1	1	371	373	208	221	42	42
阿 三 岐 田 村	—	—	8	8	12	13	224	227	52	57	41	41
阿 三 岐 田 村	—	—	—	—	—	—	289	290	76	78	19	19
阿 三 岐 田 村	1	1	—	—	—	—	190	197	37	40	31	31
阿 三 岐 田 村	—	—	—	—	—	—	199	204	10	10	13	13
阿 三 岐 田 村	—	—	—	—	—	—	118	119	3	3	4	4
阿 三 岐 田 村	—	—	—	—	—	—	3	3	1	1	—	—
阿 三 岐 田 村	—	—	—	—	—	—	138	154	7	7	6	6
阿 三 岐 田 村	—	—	—	—	—	—	71	71	—	—	—	—
阿 三 岐 田 村	—	—	—	—	—	—	210	212	5	5	1	1
海 部 郡	18	18	7	7	58	61	2,510	2,597	708	749	136	138
阿 三 岐 田 村	—	—	—	—	11	1	12	12	12	12	1	1
阿 三 岐 田 村	2	2	2	2	5	16	99	99	75	84	12	12

I 農機具所有台数 (続)

	動力耕耘機		動力ふんむ器 さんぶん		動力揚水機		足踏脱穀機		各種噴霧機		人力撒粉機	
	農家数	台数	農家数	台数	農家数	台数	農家数	台数	農家数	台数	農家数	台数
	戸	台	戸	台	戸	台	戸	台	戸	台	戸	台
日 赤 和 佐 町	1	1	—	—	2	2	101	108	36	39	6	6
赤 和 和 河 内 村	4	4	1	1	3	3	481	508	81	88	11	11
赤 和 和 河 内 村	7	7	1	1	4	4	319	351	165	175	43	43
赤 和 和 河 内 村	—	—	—	—	6	6	175	177	27	27	1	1
赤 和 和 河 内 村	3	3	2	2	8	9	346	350	118	124	10	10
川 西 村	1	1	—	—	12	13	301	301	78	78	15	15
川 西 村	—	—	—	—	1	1	25	25	3	3	1	1
川 西 村	—	—	—	—	3	3	278	289	75	80	24	26
川 西 村	—	—	1	1	3	3	376	377	38	39	12	12
名 西 郡	16	16	8	8	160	174	3,483	3,493	1,810	1,845	485	494
石 井 町	2	2	—	—	30	31	522	522	201	207	53	58
石 井 町	2	2	—	—	1	1	491	491	106	107	8	8
石 井 町	4	4	3	3	8	8	400	400	171	172	101	105
石 井 町	—	—	—	—	2	2	247	251	153	153	27	27
石 井 町	4	4	3	3	93	104	130	132	224	231	131	131
高 川 原 村	2	2	1	1	17	18	341	341	108	108	44	44
高 川 原 村	2	2	1	1	5	6	306	306	113	116	24	24
高 川 原 村	—	—	—	—	1	1	215	216	280	293	20	20
高 川 原 村	—	—	—	—	—	—	128	128	119	123	35	35
高 川 原 村	—	—	—	—	—	—	303	303	122	122	4	4
鬼 籠 野 村	—	—	—	—	—	—	153	153	73	73	2	2
鬼 籠 野 村	—	—	—	—	3	3	247	250	140	140	36	36
坂 野 郡	93	93	58	59	1,208	1,226	5,228	5,534	3,711	3,679	967	977
大 堀 津 村	4	4	1	1	196	197	228	230	321	361	99	104
大 堀 津 村	18	18	13	13	131	131	297	297	248	248	35	35
大 堀 津 村	1	1	13	13	123	124	216	216	248	259	5	5
大 堀 津 村	5	5	2	2	111	111	339	339	301	311	128	131
大 堀 津 村	7	7	12	12	174	176	353	353	181	183	61	61
応 住 坂 野 村	1	1	—	—	46	47	383	384	255	265	145	145
応 住 坂 野 村	4	4	—	—	15	15	322	322	192	197	126	127
応 住 坂 野 村	35	35	2	2	76	77	390	390	303	305	27	27
応 住 坂 野 村	1	1	—	—	46	46	370	370	462	462	165	165
応 住 坂 野 村	2	2	5	5	46	49	425	425	283	315	53	54
栄 松 大 一 松 村	8	8	—	—	12	12	280	280	103	103	55	55
栄 松 大 一 松 村	3	3	1	1	20	20	290	291	153	162	22	22
栄 松 大 一 松 村	3	3	4	4	34	34	396	396	165	178	11	11
栄 松 大 一 松 村	1	1	2	3	40	42	461	461	89	90	8	8
栄 松 大 一 松 村	—	—	—	—	36	36	367	368	80	80	9	9
御 北 所 野 村	—	—	3	3	87	94	240	241	105	107	13	13
御 北 所 野 村	—	—	—	—	15	15	168	171	52	53	5	5
阿 波 郡	13	13	11	11	567	590	3,245	3,291	716	723	153	153
柿 土 入 市 大 島 成 備 村	3	3	2	2	63	71	337	340	192	193	85	85
柿 土 入 市 大 島 成 備 村	4	4	2	2	97	97	571	572	79	81	13	13
柿 土 入 市 大 島 成 備 村	—	—	—	—	37	37	259	259	84	84	7	7
柿 土 入 市 大 島 成 備 村	—	—	—	—	117	124	403	403	111	111	4	4
柿 土 入 市 大 島 成 備 村	1	1	—	—	33	34	523	524	35	35	6	6

1 農機具所有台数 (統)

	動力耕耘機		動力ふんむ器		動力揚水機		足踏脱穀機		各種噴霧機		人力撒粉機	
	農家数	台数	農家数	台数	農家数	台数	農家数	台数	農家数	台数	農家数	台数
	戸	台	戸	台	戸	台	戸	台	戸	台	戸	台
久伊林	1	1	1	1	128	130	334	374	62	63	18	18
勝沢	3	3	2	2	71	74	380	381	65	66	8	8
町村	1	1	4	4	21	21	438	438	88	90	12	12
麻植郡	13	14	7	7	209	220	2,609	2,619	1,035	1,060	140	148
鴨川学東山	7	8	6	6	140	149	1,242	1,249	492	506	73	80
島島山瀬	1	1	1	1	5	5	265	265	65	66	8	8
町村	2	2	1	1	30	31	183	183	49	50	10	10
町村	2	2	1	1	1	1	84	84	40	40	9	9
町村	2	2	1	1	25	26	195	195	20	20	2	2
川三中木	1	1	1	1	7	7	319	322	185	190	1	1
田山枝	1	1	1	1	1	1	113	113	53	53	15	16
屋平	1	1	1	1	1	1	74	74	37	42	1	1
町村	1	1	1	1	131	134	93	93	93	93	22	22
美馬郡	9	9	17	17	159	163	3,800	3,814	1,343	1,357	287	288
脇江岩郡重	1	1	4	4	69	69	230	230	67	67	16	16
原倉里	1	1	3	3	34	34	564	564	197	199	36	36
町村	1	1	1	1	5	6	552	562	97	97	29	29
町村	2	2	1	1	5	6	513	514	149	155	56	60
町村	2	2	1	1	11	11	436	436	134	138	21	21
半八貞端一	2	2	6	6	1	1	265	265	99	99	16	16
千代	1	1	2	2	1	1	43	43	51	51	1	1
町村	1	1	1	1	3	3	158	158	25	26	61	61
町村	1	1	1	1	1	1	125	125	136	136	14	14
町村	1	1	1	1	1	1	116	116	127	127	16	16
三穴口古	2	2	1	1	27	29	255	256	48	48	11	11
島吹山宮	1	1	1	1	2	2	182	182	34	34	9	9
町村	1	1	1	1	2	2	216	217	150	151	37	37
町村	1	1	1	1	1	1	146	146	29	29	6	6
三好郡	3	3	10	10	6	6	4,168	4,188	1,475	1,486	222	223
三屋箸足佐	1	1	1	1	2	2	525	530	161	162	18	18
野間蔵代	1	1	1	1	1	1	371	373	129	136	31	31
馬地	1	1	1	1	2	2	157	158	86	86	14	14
町村	1	1	7	7	1	1	228	229	94	94	1	1
町村	1	1	1	1	1	1	344	347	154	156	1	1
山三三池辻	1	1	1	1	1	1	320	320	174	174	35	35
城名羅田	1	1	1	1	1	1	104	104	43	44	13	13
谷村	1	1	1	1	1	1	216	216	96	98	11	11
村	1	1	1	1	1	1	158	159	33	33	4	4
町村	1	1	1	1	1	1	252	252	97	97	1	1
井内谷	1	1	1	1	1	1	149	150	96	96	4	4
茂庄	1	1	1	1	1	1	422	431	31	31	6	6
村	1	1	1	1	1	1	385	385	202	202	48	48
村	1	1	1	1	1	1	336	336	30	30	25	25
村	1	1	1	1	1	1	198	198	49	49	14	14

(四) 農作物の収穫高

1 穀 類 昭和29年 (農林省徳島統計事務所調)

	水 稻			陸 稻			大 麦			は だ か 麦			小 麦		
	農家数	收穫面積	收穫高	農家数	收穫面積	收穫高	農家数	收穫面積	收穫高	農家数	收穫面積	收穫高	農家数	收穫面積	收穫高
	戸	反	石	戸	反	石	戸	反	石	戸	反	石	戸	反	石
総 数	65,113	284,600	396,700	11,909	9,700	6,800	1,089	980	1,300	94,385	233,900	438,400	51,450	41,000	73,000
徳島市	3,582	20,659	27,454	111	320	257	26	—	—	4,403	9,999	19,008	1,065	1,190	2,130
鳴門市	671	2,755	3,267	98	150	121	2	—	—	1,265	4,220	8,289	472	350	766
小松島市	1,573	12,845	13,593	2	—	—	43	—	—	1,222	3,116	5,845	524	400	672
勝浦郡	1,878	7,464	9,215	6	30	14	7	10	10	1,289	3,730	5,754	757	330	507
生比奈村	508	2,436	3,515	2	6	3	2	10	10	374	1,093	1,991	162	118	214
横高福	595	2,151	2,722	4	7	3	5	—	—	547	1,208	1,935	188	86	140
高福	312	1,079	1,101	—	8	4	—	—	—	466	586	751	162	59	71
原村	463	1,798	1,877	—	9	4	—	—	—	902	843	1,077	245	67	82
名東郡	3,258	15,730	24,617	306	390	295	44	—	—	4,996	12,070	24,772	2,096	1,870	3,546
新上佐那南	362	2,080	3,026	42	29	19	1	—	—	697	1,964	4,032	242	198	383
居万内	669	2,744	4,222	1	14	9	—	—	—	942	1,879	3,683	331	189	342
河内	707	2,296	3,766	—	—	—	6	—	—	1,122	1,537	3,040	483	214	389
府上	600	3,377	5,281	50	79	56	9	—	—	862	2,426	5,059	400	505	971
井上	460	3,353	5,238	56	25	18	27	—	—	564	2,218	4,561	375	494	928
北井上村	460	1,880	3,084	157	243	193	11	—	—	809	2,046	4,397	265	270	533
名西郡	5,483	19,380	31,318	829	770	630	11	—	—	3,567	19,870	33,222	4,959	3,250	6,130
石浦高入	704	3,040	5,487	9	6	5	3	—	—	743	2,352	5,051	452	376	805
井庄原	564	2,467	4,432	—	13	10	—	—	—	716	1,983	4,315	427	305	661
田村	582	2,369	3,500	76	94	75	—	—	—	982	2,340	4,944	404	361	714
畑村	394	1,389	2,443	—	2	2	—	—	—	586	1,060	1,876	285	168	290
畑村	336	1,072	1,612	321	295	272	—	—	—	710	1,399	2,762	261	230	446
高川原	575	2,886	5,291	7	22	17	—	—	—	529	2,413	5,281	509	413	893
志野	519	2,566	4,306	1	5	4	5	—	—	642	2,189	4,581	414	320	657
阿上	454	646	757	74	36	27	—	—	—	1,002	1,876	2,850	706	326	505
分上	266	589	586	166	52	34	—	—	—	680	1,219	1,739	388	213	304
神領	427	969	1,324	50	91	73	3	—	—	813	1,087	1,903	371	185	313
鬼籠野	255	644	845	17	35	28	—	—	—	387	551	865	278	96	155
下山村	407	743	735	108	119	83	—	—	—	777	1,467	2,055	468	257	387
那賀郡	10,634	71,146	77,585	113	200	123	497	340	522	11,042	32,570	50,109	5,366	4,030	5,922
坂野	881	7,294	6,974	9	3	2	71	14	22	712	1,834	2,760	308	300	424
今津	552	5,441	6,243	—	3	2	18	18	29	526	1,744	2,705	284	270	394
羽平	588	4,416	5,506	—	11	6	16	4	7	547	2,555	4,542	218	360	603
富島岡	661	5,489	6,563	—	8	3	52	16	27	638	2,702	4,531	362	348	553
富岡	2,274	16,791	19,922	9	90	61	139	169	276	2,260	9,175	15,106	1,246	1,265	1,952
見能	613	5,736	5,323	5	5	3	23	8	12	445	1,306	1,900	217	284	390
福井	92	701	604	—	—	—	2	3	4	106	138	181	47	33	39
福井	523	3,221	3,510	—	2	2	27	3	4	566	1,121	1,575	213	139	184
福井	287	2,063	1,873	—	5	3	1	10	14	294	941	1,338	163	139	187
福井	649	4,211	4,857	—	7	3	20	15	24	659	2,037	3,165	374	282	414
加新	498	2,297	2,636	—	10	6	—	13	19	515	1,739	2,648	261	81	116
茂野	763	4,743	5,891	—	6	3	61	22	28	789	2,438	3,712	537	231	329
救生	420	1,908	1,834	6	5	3	13	15	23	377	1,077	1,597	227	77	103
野村	250	1,189	976	—	2	2	6	6	6	259	508	6			

1 穀 類 (続)

	水 稲			陸 稲			大 麦			は だ か 麦			小 麦		
	農家数	收 穫 面積	收 穫 高	農家数	收 穫 面積	收 穫 高	農家数	收 穫 面積	收 穫 高	農家数	收 穫 面積	收 穫 高	農家数	收 穫 面積	收 穫 高
日 野 谷 村	205	1,057	958	—	1	1	—	4	4	203	439	539	92	21	24
宮 濱 州 村	260	865	740	—	2	2	—	—	—	338	301	331	41	25	25
坂 谷 村	153	476	365	8	9	5	4	—	—	226	250	246	67	19	17
沢 平 村	27	41	27	—	13	6	—	—	—	137	176	129	47	12	8
上 木 頭 村	110	230	192	24	6	3	1	—	—	236	295	303	80	18	17
海 部 郡	3,074	17,746	15,009	21	30	16	155	70	85	3,619	5,650	6,942	1,332	440	519
阿 部 村	18	81	48	1	3	1	1	—	—	108	89	77	19	14	14
三 日 赤 牟 村	109	724	483	—	—	—	2	1	2	114	335	428	67	32	39
岐 田 内 村	117	828	631	—	1	1	5	1	2	146	240	320	58	22	29
和 河 岐 村	507	3,541	2,917	—	1	1	103	59	72	488	1,210	1,470	303	97	116
赤 牟 岐 村	381	2,571	1,994	9	5	2	8	3	4	491	1,006	1,306	204	76	93
浅 川 村	254	1,141	864	1	1	1	12	1	1	282	262	299	55	10	10
川 東 西 奥 上 村	472	1,962	1,853	6	5	3	9	—	—	647	951	1,202	224	61	73
西 奥 上 村	369	2,352	2,288	—	3	2	—	—	—	463	610	790	243	45	54
川 西 奥 上 村	52	138	107	—	3	1	—	—	—	42	36	36	2	1	1
板 野 郡	319	1,723	1,239	2	3	1	—	4	3	383	357	360	85	22	21
宋 喰 町	476	2,585	2,585	2	5	3	15	1	1	435	554	654	122	60	69
板 野 郡	10,045	57,178	93,296	461	1,190	985	19	40	60	14,468	47,348	92,520	5,751	6,270	12,767
北 大 堀 北 村	413	1,240	1,724	1	—	—	3	—	—	628	1,151	2,010	164	49	88
灘 江 茂 島 村	609	5,378	7,681	1	—	—	3	—	—	562	2,911	5,222	126	169	330
江 茂 島 村	715	4,380	7,867	26	64	52	—	—	—	772	3,498	7,131	191	280	657
北 村	500	4,038	5,447	15	24	19	4	—	—	557	2,027	3,562	129	115	211
北 村	623	4,771	8,429	4	17	14	—	—	—	788	3,586	7,382	243	188	472
川 内 神 吉 東 園 村	766	7,868	10,833	6	17	11	3	40	60	746	2,679	4,945	227	216	461
住 板 藍 村	602	2,842	5,202	94	95	78	—	—	—	874	2,750	5,864	234	245	627
藍 村	547	4,091	7,488	25	118	99	—	—	—	789	3,394	7,285	344	341	862
藍 村	722	3,417	6,111	8	5	4	—	—	—	1,179	3,009	6,276	460	351	910
藍 村	603	2,997	5,392	102	270	243	—	—	—	1,307	4,112	8,795	704	416	1,120
板 西 町 村	661	2,523	4,386	45	104	84	1	—	—	1,253	3,144	6,181	402	363	675
榮 坂 山 条 村	348	1,679	2,903	60	178	142	—	—	—	431	1,883	3,675	370	493	1,021
大 一 村	414	2,210	3,877	—	2	2	—	—	—	541	2,154	4,148	303	350	706
大 一 村	627	2,820	4,859	20	31	26	—	—	—	953	2,660	5,110	469	607	1,157
大 一 村	779	2,732	4,365	29	41	31	5	—	—	910	2,890	5,254	438	550	910
松 島 所 村	564	2,296	3,786	—	27	27	—	—	—	1,042	2,604	4,856	477	734	1,304
御 所 村	552	1,896	2,946	25	197	153	—	—	—	1,136	2,896	4,824	470	803	1,256
阿 波 郡	5,407	18,110	31,942	642	655	606	4	—	—	10,009	21,470	45,161	5,180	4,890	8,862
柿 島 村	611	1,630	2,388	190	140	132	—	—	—	1,207	2,628	5,305	635	605	1,073
土 成 村	785	2,836	5,252	108	72	65	—	—	—	1,354	3,362	6,640	771	1,002	1,806

1 穀 類 (続)

	水 稲			陸 稲			大 麦			は だ か 麦			小 麦		
	農家数	收 穫 面積	收 穫 高	農家数	收 穫 面積	收 穫 高	農家数	收 穫 面積	收 穫 高	農家数	收 穫 面積	收 穫 高	農家数	收 穫 面積	收 穫 高
八 幡 町 村	506	1,598	2,496	90	97	89	—	—	—	1,043	2,526	5,284	575	564	1,041
崎 場 侯 勝 沢 村	656	2,005	3,566	89	89	81	—	—	—	1,308	3,250	6,773	649	542	965
大 久 伊 村	718	2,583	4,671	27	55	49	1	—	—	1,189	2,440	5,284	601	602	1,121
伊 村	727	2,736	5,052	6	64	59	1	—	—	1,262	2,564	5,429	646	443	794
伊 村	670	2,269	4,142	101	74	68	2	—	—	1,225	2,140	4,612	607	643	1,163
林 町	734	2,453	4,375	31	64	63	—	—	—	1,521	2,560	5,834	696	489	899
麻 植 郡	5,363	13,869	22,747	1,589	820	609	—	—	—	9,066	17,737	38,900	5,478	3,840	7,488
鴨 川 島 町 村	1,988	6,591	11,531	228	232	221	—	—	—	3,034	6,313	15,565	1,613	1,460	3,019
島 山 瀬 村	439	1,255	1,953	126	94	76	—	—	—	882	1,265	2,888	484	273	473
山 瀬 村	476	889	1,572	227	96	82	—	—	—	888	1,198	2,991	527	326	682
東 山 瀬 村	207	447	393	51	24	14	—	—	—	261	713	1,265	237	137	233
東 山 瀬 村	635	1,517	2,681	95	49	41	—	—	—	1,177	1,811	4,509	581	421	951
川 山 田 町 村	904	2,065	3,712	22	39	31	—	—	—	1,222	2,111	5,258	668	467	1,050
三 山 田 村	232	387	405	89	49	30	—	—	—	389	1,143	2,031	285	196	323
中 山 田 村	182	281	216	222	100	50	—	—	—	448	1,340	2,025	397	260	382
木 枝 平 村	320	437	284	529	137	64	—	—	—	765	1,843	2,368	686	300	375
美 馬 郡	6,967	14,456	24,640	3,262	2,385	1,580	22	—	—	13,691	27,970	52,975	9,242	8,190	13,998
鹿 江 岩 郡 重 町 村	512	1,298	2,471	49	53	40	—	—	—	617	1,596	3,678	435	400	816
原 倉 里 洞 村	927	2,527	4,550	84	158	105	1	—	—	1,652	3,736	8,413	918	891	1,713
郡 重 村	894	2,323	4,039	319	181	124	—	—	—	1,814	3,245	6,877	1,054	1,170	2,150
郡 重 村	758	2,006	3,630	89	161	113	—	—	—	1,851	2,541	5,283	913	864	1,569
郡 重 村	669	1,724	3,156	188	185	130	—	—	—	1,490	2,348	4,733	697	1,133	2,087
半 田 町 村	637	1,020	2,011	330	299	239	7	—	—	1,144	1,939	3,759	773	589	1,049
八 千 光 山 宇 村	161	148	130	339	208	125	1	—	—	592	1,504	3,097	450	175	203
千 光 山 宇 村	392	715	1,257	201	128	96	—	—	—	827	1,293	2,734	521	401	743
千 光 山 宇 村	381	423	407	491	268	173	1	—	—	678	2,024	3,202	653	625	811
千 光 山 宇 村	256	154	141	571	332	170	10	—	—	963	2,370	2,883	959	343	348
三 穴 口 吉 村	416	952	1,472	54	91	64	—	—	—	634	1,136	2,374	402	362	685
吹 山 宮 村	317	448	741	109	83	56	1	—	—	355	882	1,953	353	248	487
吹 山 宮 村	472	588	529	186	111	70	—	—	—	736	2,049	3,269	690	635	939
吹 山 宮 村	175	130	106	252	127	75	1	—	—	468	1,307	1,720	426	354	398
三 好 郡	7,397	13,236	22,017	4,696	2,776	1,564	192	520	623	9,748	28,050	49,903	9,128	5,950	9,693
三 足 屋 佐 馬 地 町 村	842	2,050	4,018	282	156	94	—	—	—	1,237	2,788	5,554	898	1,046	1,853
野 間 蔵 地 村	271	835	1,798	47	30	19	—	—	—	501	1,053	2,302	289	262	483
野 間 蔵 地 村	564	1,403	2,606	199	120	68	—	—	—	988	2,435	4,912	729	747	1,248
野 間 蔵 地 村	383	370	550	198	88	50	1	—	—	785	1,1				

2 いも、雑穀類 昭和29年 農林省徳島統計調査事務所調

	甘 藷			春 植 馬 鈴 薯			だ い ず					
							乾 燥 子 実			未 成 薯		
	作付面積	反当収量	推定実収高	作付面積	反当収量	推定実収高	作付面積	反当収量	推定実収高	作付面積	反当収量	推定実収高
総 数	57,200	367	20,992	16,700	314	5,244	2,670.0	0.798	21,300	10.0	62	6,200
徳島市	1,670	353	590	720	346	249	91	0.867	789	0	0	0
鳴門市	4,040	476	1,923	200	310	62	8	0.875	7	0	0	0
小松島市	300	323	97	130	362	47	12	1.000	120	0	0	0
名東郡	1,460	397	579	430	356	153	104	1.100	1,144	0	0	0
勝浦郡	490	288	141	90	389	35	44	0.995	438	0	0	0
那賀郡	3,150	297	937	1,490	296	441	189	0.850	1,607	0	0	0
海部郡	2,390	318	759	300	290	87	42	0.591	248	0	0	0
名西郡	4,640	401	1,860	540	348	188	236	1.143	2,697	4	70	2,800
板野郡	7,130	417	2,971	3,320	369	1,225	233	1.024	2,386	2	60	1,200
阿波郡	4,820	367	1,769	980	333	326	214	0.749	1,603	0	0	0
麻植郡	5,890	357	2,103	860	328	282	193	0.860	1,659	0	0	0
美馬郡	10,590	337	3,572	3,860	275	1,061	694	0.787	5,430	0	0	0
三好郡	10,630	347	3,691	3,780	288	1,088	610	0.520	3,172	4	55	2,200

いも、雑穀類 (続)

	と う も ろ こ し						あ わ			き び			も ろ こ し		
	乾 燥 子 実			未 成 薯											
	作付面積	反当収量	推定実収高	作付面積	反当収量	推定実収高	作付面積	反当収量	推定実収高	作付面積	反当収量	推定実収高	作付面積	反当収量	推定実収高
総 数	140.0	0.803	1,100	280.0	207	580,000	460.0	0.770	3,500	310.0	0.750	2,300	210.0	0.743	1,600
徳島市	—	—	—	1	195	1,950	1	0.850	9	2	1.000	20	—	—	—
鳴門市	—	—	—	—	—	—	—	—	—	—	—	—	—	—	—
小松島市	—	—	—	1	185	1,850	2	0.800	16	4	1.000	40	—	—	—
名東郡	1	0.700	7	2	195	3,900	2	0.850	17	1	1.000	10	—	—	—
勝浦郡	1	0.800	8	1	180	1,800	—	—	—	—	—	—	—	—	—
那賀郡	17	0.633	108	35	200	70,000	7	0.600	42	2	0.700	14	16	0.672	108
海部郡	—	—	—	1	180	1,800	—	—	—	—	—	—	—	—	—
名西郡	10	0.920	92	7	220	15,400	35	0.837	293	33	0.800	264	2	0.700	14
板野郡	1	0.850	9	3	210	6,300	8	0.800	64	10	0.870	87	—	—	—
阿波郡	3	0.700	21	3	200	6,000	35	0.800	280	22	0.790	174	2	0.750	15
麻植郡	11	0.650	72	25	216	54,000	40	0.810	324	26	0.800	208	9	0.750	68
美馬郡	44	0.803	353	78	212	165,000	161	0.753	1,212	99	0.729	721	101	0.771	779
三好郡	52	0.827	430	123	205	252,000	169	0.736	1,243	111	0.686	762	80	0.770	616

3 豆 類 昭和29年 農林省徳島統計調査事務所調

	え ん ど う						そ ら ま め						あ ず き		
	乾 燥 子 実			未 成 薯			乾 燥 子 実			未 成 薯					
	作付面積	反当収量	推定実収高	作付面積	反当収量	推定実収高	作付面積	反当収量	推定実収高	作付面積	反当収量	推定実収高	作付面積	反当収量	推定実収高
総 数	51.0	0.816	410	106.0	171	183,000	700.0	1.006	7,000	260.0	254	660,000	410.0	0.585	2,400
徳島市	1	0.840	8	3	180	5,400	34	1.053	358	48	270	129,600	8	0.600	48
鳴門市	—	—	—	1	160	1,600	1	1.000	10	2	270	5,400	—	—	—
小松島市	—	—	—	1	175	1,750	15	1.006	151	4	250	10,000	5	0.600	30
名東郡	4	0.850	34	7	181	12,670	73	1.094	799	20	277	55,400	4	0.600	24
勝浦郡	—	—	—	1	170	1,700	2	1.002	20	5	250	12,500	—	—	—
那賀郡	2	0.840	17	3	180	5,400	114	0.995	1,134	24	250	60,000	18	0.650	117
海部郡	2	0.820	2	3	178	5,330	12	0.854	102	6	220	13,200	14	0.580	81
名西郡	6	0.848	51	15	200	30,000	51	1.050	536	13	260	33,800	17	0.670	114
板野郡	7	0.840	59	9	180	16,200	191	1.068	2,040	31	280	86,800	22	0.680	150
阿波郡	12	0.875	105	33	172	56,790	33	0.967	319	16	251	40,100	7	0.650	46
麻植郡	4	0.814	33	7	169	11,830	27	0.975	263	16	251	40,200	38	0.670	255
美馬郡	7	0.804	56	14	151	21,190	81	0.858	727	40	240	96,000	76	0.570	433
三好郡	6	0.750	45	9	146	13,140	66	0.819	541	35	220	77,000	201	0.548	1,102

4 そ れ 菜 昭和29年 農林省徳島統計調査事務所調

	き う り		か ぼ ち や		す い か		な す		き や べ つ		結 球 は く さい		ほ う れ ん そ う	
	作付面積	推定実収高	作付面積	推定実収高	作付面積	推定実収高	作付面積	推定実収高	作付面積	推定実収高	作付面積	推定実収高	作付面積	推定実収高
	町	貫	町	貫	町	貫	町	貫	町	貫	町	貫	町	貫
総 数	170	361,000	180	617,000	370	1,295,000	360	1,328,000	125	568,000	120	538,000	150	398,000
徳島市	12	37,300	16	55,200	3	10,500	17	51,500	7	33,100	3	12,900	20	50,000
鳴門市	5	16,800	1	3,100	12	39,600	2	8,100	3	13,400	1	4,500	1	2,800
小松島市	4	11,300	1	3,100	0	0	4	12,000	3	12,700	1	4,300	2	5,200
名東郡	7	23,000	6	20,700	10	36,000	16	50,000	8	37,200	6	27,500	28	74,600
勝浦郡	2	5,500	2	6,100	0	0	6	18,000	3	11,800	2	9,000	3	5,700
那賀郡	26	76,900	8	22,100	7	15,750	31	91,800	7	26,700	6	22,200	19	54,100
海部郡	14	41,900	6	17,500	1	3,200	10	33,000	5	18,700	5	18,000	3	6,600
名西郡	18	70,100	17	59,900	32	96,000	51	204,000	14	64,900	14	64,400	26	75,400
板野郡	36	147,600	69	264,000	241	902,500	82	352,000	39	198,600	16	92,800	19	57,100
阿波郡	12	33,900	18	55,200	37	111,000	34	85,000	8	34,800	15	58,500	7	18,200
麻植郡	8	24,700	11	34,600	21	63,000	35	153,000	11	47,500	13	52,000	6	15,600
美馬郡	14	39,500	16	46,600	5	14,500	38	133,000	7	28,600	21	90,300	9	18,000
三好郡	12	32,500	9	28,900	1	2,950	34	136,000	10	40,000	17	81,600	7	14,700



6 果 樹 昭和29年 農林省徳島統計調査事務所調

Table with columns for fruit types (みかん, ネーブルオレンジ, 夏みかん) and sub-columns for cultivation area, tree count, and yield. Rows include total counts and specific municipalities like Tokushima City and various counties.

6 果 樹 (続)

Table with columns for fruit types (雑柑, りんご, ぶどう) and sub-columns for cultivation area, tree count, and yield. Rows include total counts and specific municipalities like Tokushima City and various counties.

6 果 樹 (続)

Table with columns for fruit types (日本なし, 西洋なし, もも) and sub-columns for cultivation area, tree count, and yield. Rows include total counts and specific municipalities like Tokushima City and various counties.

6 果 樹 (続)

Table with columns for fruit types (おとよ, ひわ, りめ) and sub-columns for cultivation area, tree count, and yield. Rows include total counts and specific municipalities like Tokushima City and various counties.



6 果 樹 (統)

	か き					く り				
	集 団 栽 培 面 積			散 在 樹 数	推 定 実 收 高	集 団 栽 培 面 積			散 在 樹 数	推 定 実 收 高
	総 数	結 実	未 結 実			総 数	結 実	未 結 実		
町	町	町	本	千 貫	町	町	町	本	千 貫	
総 数	271	240	31	163,000	1,142,000	85	65	20	59,000	102,000
徳 島 市	23	23	—	4,300	68,000	1	—	1	800	1,500
鳴 門 市	2	2	—	500	8,000	—	—	—	—	—
小 松 島 市	3	3	—	2,300	18,000	2	1	1	1,400	2,500
名 東 郡	23	15	8	2,100	48,000	1	—	1	700	1,600
勝 浦 郡	15	15	—	5,000	55,000	5	3	2	1,300	4,000
那 賀 郡	38	38	—	32,200	188,000	56	46	10	21,000	48,600
海 部 郡	13	7	6	12,700	60,000	8	8	—	4,800	12,000
名 西 郡	23	22	1	13,400	121,000	1	—	1	2,300	3,500
板 野 郡	85	78	7	11,100	334,000	2	—	2	1,800	3,800
阿 波 郡	7	6	1	22,100	62,000	—	—	—	7,800	7,000
麻 植 郡	6	4	2	8,400	30,000	1	1	—	1,800	2,200
美 馬 郡	18	18	—	27,200	80,000	2	2	—	4,800	5,000
三 好 郡	15	9	6	20,700	70,000	6	4	2	10,500	10,300

7 緑肥、飼料及びその他 昭和29年 農林省徳島統計調査事務所調

	緑 肥 用 れ ん げ						緑 肥 用 青 刈 大 豆					
	收 穫 面 積			推 定 実 收 高			收 穫 面 積			推 定 実 收 高		
	総 数	田	畑	総 数	田	畑	総 数	田	畑	総 数	田	畑
町	町	町	千 貫	千 貫	千 貫	町	町	町	千 貫	千 貫	千 貫	
総 数	351	350	1	2,098.0	2,090.0	8.0	27	13	14	64.0	30.0	34.0
徳 島 市	6	6	—	49.0	49.0	—	—	—	—	—	—	—
鳴 門 市	0	0	—	0	0	—	—	—	—	—	—	—
小 松 島 市	4	4	—	24.0	24.0	—	—	—	—	—	—	—
名 東 郡	8	8	—	65.0	65.0	—	1	1	0	2.0	2.0	0
勝 浦 郡	16	16	—	99.0	99.0	—	—	—	—	—	—	—
那 賀 郡	164	163	1	987.0	979.0	8.0	—	—	—	—	—	—
海 部 郡	105	105	—	499.0	499.0	—	—	—	—	—	—	—
名 西 郡	3	3	—	24.0	24.0	—	—	—	—	—	—	—
板 野 郡	36	36	—	298.0	298.0	—	10	8	2	27.0	21.0	6.0
阿 波 郡	5	5	—	30.0	30.0	—	13	3	10	29.0	5.0	24.0
麻 植 郡	3	3	—	18.0	18.0	—	2	1	1	4.0	2.0	2.0
美 馬 郡	0	0	—	—	—	—	—	—	—	—	—	—
三 好 郡	1	1	—	5.0	5.0	—	1	0	1	2.0	—	2.0

7 緑肥、飼料及びその他 (統)

	青 刈 え ん 麦						青 刈 と う も ろ こ し					
	收 穫 面 積			推 定 実 收 高			收 穫 面 積			推 定 実 收 高		
	総 数	田	畑	総 数	田	畑	総 数	田	畑	総 数	田	畑
町	町	町	千 貫	千 貫	千 貫	町	町	町	千 貫	千 貫	千 貫	
総 数	12	0	12	52.0	0	52.0	14	1	13	85.5	5.5	80.0
徳 島 市	—	—	—	—	—	—	—	—	—	—	—	—
鳴 門 市	—	—	—	—	—	—	—	—	—	—	—	—
小 松 島 市	—	—	—	—	—	—	—	—	—	—	—	—
名 東 郡	—	—	—	—	—	—	1	—	1	7.0	—	7.0
勝 浦 郡	—	—	—	—	—	—	—	—	—	—	—	—
那 賀 郡	—	—	—	—	—	—	—	—	—	—	—	—
海 部 郡	—	—	—	—	—	—	—	—	—	—	—	—
名 西 郡	1	—	1	3.6	—	3.6	4	1	3	26.0	5.5	20.5
板 野 郡	—	—	—	—	—	—	1	—	1	6.5	—	6.5
阿 波 郡	10	—	10	45.0	—	45.0	1	—	1	5.0	—	5.0
麻 植 郡	1	—	1	3.4	—	3.4	2	—	2	13.0	—	13.0
美 馬 郡	—	—	—	—	—	—	3	—	3	18.0	—	18.0
三 好 郡	—	—	—	—	—	—	2	—	2	10.0	—	10.0

7 緑肥、飼料及びその他 (統)

	飼 料 用 れ ん げ						飼 料 用 青 刈 大 豆			飼 料 用 そ の 他						
	收 穫 面 積			推 定 実 收 高			收 穫 面 積			收 穫 面 積			推 定 実 收 高			
	総 数	田	畑	総 数	田	畑	総 数	田	畑	総 数	田	畑	総 数	田	畑	
町	町	町	千 貫	千 貫	千 貫	町	町	町	町	町	町	町	千 貫	千 貫	千 貫	
総 数	754	740	14	6,060.0	5,950.0	110.0	21	3	18	1	—	1	4,500	—	4,500	
徳 島 市	87	87	—	818.0	818.0	—	—	—	—	—	—	—	—	—	—	
鳴 門 市	1	1	—	9.0	9.0	—	—	—	—	—	—	—	—	—	—	
小 松 島 市	62	62	—	421.0	421.0	—	—	—	—	—	—	—	—	—	—	
名 東 郡	15	14	—	138.5	130.0	8.5	1	—	1	—	—	—	1	4,500	—	4,500
勝 浦 郡	31	31	1	217.0	217.0	—	—	—	—	—	—	—	—	—	—	
那 賀 郡	309	300	—	2,278.0	2,208.0	70.0	2	2	—	—	—	—	—	—	—	
海 部 郡	51	51	—	347.0	347.0	—	—	—	—	—	—	—	—	—	—	
名 西 郡	18	18	9	163.0	163.0	—	3	—	3	—	—	—	—	—	—	
板 野 郡	135	135	—	1,269.0	1,269.0	—	1	—	1	—	—	—	—	—	—	
阿 波 郡	14	12	—	125.0	109.0	16.0	11	1	10	—	—	—	—	—	—	
麻 植 郡	28	26	2	251.5	236.0	15.5	1	—	1	—	—	—	—	—	—	
美 馬 郡	1	1	2	8.0	8.0	—	1	—	1	—	—	—	—	—	—	
三 好 郡	2	2	—	15.0	15.0	—	1	—	1	—	—	—	—	—	—	



8 米の作付面積及び実収高 昭和29年 農林省徳島統計調査事務所調

郡市別	総 数			水 稲			陸 稲		
	作付面積	反当収量	推定実収高	作付面積	反当収量	推定実収高	作付面積	反当収量	推定実収高
	反	石	石	反	石	石	反	石	石
総 数	296,200	1.362	403,500	286,200	1.394	396,700	10,000	0.683	6,800
徳 島 市	21,150	1.310	27,711	20,830	1.329	27,454	320	0.803	257
鳴 門 市	2,930	1.156	3,388	2,780	1.186	3,257	150	0.807	121
小 松 島 市	13,020	1.044	13,593	13,020	1.058	13,593	...	...	...
名 東 郡	16,120	1.545	24,912	15,730	1.565	24,617	390	0.756	295
勝 浦 郡	7,510	1.229	9,229	7,480	1.235	9,215	30	0.467	14
那 賀 郡	71,840	1.082	77,708	71,640	1.091	77,585	200	0.615	123
海 部 郡	17,940	0.838	15,025	17,910	0.846	15,009	30	0.533	16
名 西 郡	20,150	1.586	31,948	19,380	1.616	31,318	770	0.818	630
板 野 郡	58,710	1.606	94,281	57,520	1.632	93,296	1,190	0.828	985
阿 波 郡	19,060	1.708	32,548	18,160	1.764	31,942	900	0.925	606
麻 植 郡	14,690	1.590	23,356	13,870	1.640	22,747	820	0.743	609
美 馬 郡	16,920	1.550	26,220	14,520	1.704	24,640	2,400	0.662	1,580
三 好 郡	16,160	1.459	23,581	13,360	1.663	22,017	2,800	0.563	1,564

9 麦の作付面積及び実収高 昭和29年 農林省徳島統計調査事務所調

郡市別	総 数			大 麦			裸 麦			小 麦		
	作付面積	反当収量	推定実収高	作付面積	反当収量	推定実収高	作付面積	反当収量	推定実収高	作付面積	反当収量	推定実収高
	反	石	石	反	石	石	反	石	石	反	石	石
総 数	275,880	...	512,700	980	1.339	1,300	233,900	1.875	438,400	41,000	1.781	73,000
徳 島 市	11,190	...	21,138	—	—	—	10,000	1.901	19,008	1,190	1.790	2,130
鳴 門 市	4,570	...	9,055	—	—	—	4,220	1.964	8,289	350	2.189	766
小 松 島 市	3,570	...	6,517	—	—	—	3,170	1.876	5,845	400	1.680	672
名 東 郡	13,940	...	28,318	—	—	—	12,070	2.052	24,772	1,870	1.896	3,546
勝 浦 郡	4,070	...	6,271	10	1.000	10	3,730	1.543	5,754	330	1.536	507
那 賀 郡	36,950	...	56,553	340	1.535	522	32,580	1.539	50,109	4,030	1.469	5,922
海 部 郡	6,180	...	7,546	70	1.214	85	5,670	1.229	6,942	440	1.180	519
名 西 郡	23,120	...	44,352	—	—	—	19,870	1.924	38,222	3,250	1.886	6,130
板 野 郡	53,660	...	105,347	40	1.500	60	47,350	1.954	92,520	6,270	2.036	12,767
阿 波 郡	26,360	...	54,023	—	—	—	21,470	2.103	45,161	4,890	1.812	8,862
麻 植 郡	21,590	...	46,388	—	—	—	17,750	2.193	38,900	3,840	1.950	7,488
美 馬 郡	36,160	...	66,973	—	—	—	27,970	1.894	52,975	8,190	1.709	13,998
三 好 郡	34,520	...	60,219	520	1.198	623	28,050	1.779	49,903	5,950	1.629	9,693

10 葉たばこの耕作面積と収納高 専売公社徳島地方局調

年度別 種類別 区分 郡市別	2		9		年	
	総 計		黄 色 種		阿 波 葉	
	面 積	收 納 高	面 積	收 納 高	面 積	收 納 高
	町反畝	疋	町反畝	疋	町反畝	疋
総 数	2,477.65.3	4,122,661.5	1,081.89.0	1,653,681.5	1,395.76.3	2,468,980.0
徳 島 市	16.40.7	23,621.0	16.40.7	23,621.0	—	—
鳴 門 市	42.14.2	85,052.0	42.14.2	85,052.0	—	—
小 松 島 市	1.34.3	1,951.5	1.34.3	1,951.5	—	—
名 東 郡	7.02.6	10,168.5	7.02.6	10,168.5	—	—
勝 浦 郡	2.49.0	4,432.0	2.49.0	4,432.0	—	—
那 賀 郡	268.33.1	423,876.5	268.33.1	423,876.5	—	—
海 部 郡	62.69.0	84,281.0	62.69.0	84,281.0	—	—
名 西 郡	119.96.0	193,297.0	76.11.8	114,278.0	43.84.2	79,019.0
板 野 郡	277.49.9	431,518.0	277.49.9	431,518.0	—	—
阿 波 郡	149.85.2	226,313.5	135.02.6	202,310.5	14.82.6	24,003.0
麻 植 郡	144.52.2	237,571.5	38.50.1	56,207.0	106.02.1	181,364.5
美 馬 郡	619.25.8	1,056,183.5	113.58.7	161,842.5	505.67.1	894,341.0
三 好 郡	766.13.3	1,344,295.5	40.73.0	54,143.0	725.40.3	1,290,252.5

7  
畜 産

# 7 畜 産

## 1 家 畜 (その1)

役肉用牛(黒毛和種)  
昭和29年末現在 畜産課調

区分 市町村別	飼農 家戸 養数	飼養 頭数	性 別		年 令 別		区分 市町村別	飼農 家戸 養数	飼養 頭数	性 別		年 令 別	
			おす	めす	3才以上	2才以下				おす	めす	3才以上	2才以下
総 数	42,935	45,958	19,320	26,638	31,814	14,144	平 島 村	301	320	35	285	270	50
徳 島 市	3,150	3,400	1,295	2,105	2,000	1,400	富 岡 町	1,744	1,800	446	1,354	1,274	526
鳴 門 市	758	808	551	257	526	282	見 能 林 村	400	406	94	312	364	42
小 松 島 市	802	802	231	571	500	302	橋 井 村	30	37	32	5	35	2
市 計	4,710	5,010	2,077	2,933	3,026	1,984	福 井 村	426	457	92	365	268	189
勝 浦 郡	1,350	1,427	175	1,252	1,071	356	椿 町	264	271	68	203	219	52
生比奈村	330	375	70	305	235	140	桑 野 町	452	463	170	293	298	165
横瀬町	350	356	40	316	302	54	加茂谷村	...	...	...	...	...	...
高銚村	240	260	19	241	238	22	新野町	582	637	330	307	546	91
福原村	430	436	46	390	296	140	鷺敷町	348	419	209	210	196	223
名 東 郡	1,146	1,237	519	718	848	389	相生村	174	174	115	59	85	89
新居町	...	...	...	...	...	...	延野村	322	322	172	150	158	164
上入万村	...	...	...	...	...	...	日野谷村	176	185	124	61	160	25
佐那河内村	387	408	105	303	356	52	宮浜村	211	211	113	98	148	63
国府町	759	829	414	415	492	337	坂州村	148	148	26	122	86	62
南井上村	...	...	...	...	...	...	沢谷村	19	22	5	17	6	16
北井上村	...	...	...	...	...	...	平谷村	195	195	45	150	95	100
名 西 郡	3,339	3,539	1,335	2,204	2,264	1,275	上木頭村	77	82	23	59	47	35
石井町	304	322	136	186	202	120	木頭村	200	235	31	204	200	35
浦庄村	300	332	123	209	195	137	海 部 郡	1,395	1,453	635	818	973	480
高原村	255	284	132	152	152	132	阿 部 村	...	...	...	...	...	...
入田村	172	184	98	86	95	89	三岐田町	102	120	23	97	72	48
藍畑村	291	300	92	208	200	100	日和佐町	80	85	16	69	63	22
高川原村	285	370	170	200	285	85	赤河内村	402	422	226	196	238	194
高志村	211	228	46	182	173	55	牟岐町	140	145	82	63	75	70
阿野村	436	495	300	195	300	195	浅川村	80	81	69	12	63	18
上分上山村	246	255	54	201	198	57	川東村	122	122	45	77	98	24
神領村	308	328	55	273	215	113	川西村	196	198	64	134	171	27
鬼籠野村	168	173	39	134	96	77	輛奥町	8	8	5	3	8	...
下分上山村	363	268	90	178	153	115	川上村	172	172	46	126	129	43
那 賀 郡	7,041	7,361	2,678	4,683	5,058	2,303	突喰町	93	100	59	41	56	44
坂野町	403	403	241	162	283	120	板 野 郡	5,382	6,069	3,021	3,048	4,382	1,687
今津村	275	280	219	61	125	155	北 灘 村	296	315	23	292	255	60
羽の浦町	294	294	88	206	195	99							

1 家畜 (その1) (続)

区分 市町村別	飼養戸数	飼頭数	性別		年令別		区分 市町村別	飼養戸数	飼頭数	性別		年令別	
			おす	めす	3才以上	2才以下				おす	めす	3才以上	2才以下
大津村	...	...	...	...	...	...	中枝村	...	...	...	...	...	...
堀江町	360	395	138	257	193	202	木屋平村	386	403	206	197	203	200
松茂村	366	375	351	24	278	97							
北島町	236	263	203	60	153	110							
川内村	415	417	332	85	321	96	美馬郡	6,179	6,611	2,004	4,607	4,726	1,885
							脇町	256	290	145	145	210	80
応神村	295	325	283	42	183	142	江原町	692	716	205	511	591	125
住吉村	250	295	164	131	215	80	岩倉町	400	560	112	448	280	280
板東町	226	229	139	90	218	11	郡里町	1,133	1,142	110	1,032	820	322
藍園村	359	436	368	68	315	121	重清村	659	691	323	368	495	196
板西町	...	...	...	...	...	...							
							半田町	585	402	169	233	241	161
栄松村	936	1,162	574	588	862	300	八千代村	323	330	205	125	272	58
坂村	...	...	...	...	...	...	真光町	337	337	52	285	298	39
大山村	323	398	119	279	340	58	端山村	446	474	32	442	411	63
一条町	414	437	88	349	325	112	一宇村	400	480	160	320	290	190
松島町	421	426	80	346	326	100							
							三島村	278	278	77	201	205	73
御所村	485	596	159	437	398	198	吹町	130	141	101	40	95	46
							山口村	490	497	131	366	320	177
阿波郡	3,716	3,911	2,098	1,813	3,060	851	古宮村	250	273	182	91	198	75
柿島村	422	438	266	172	360	78	三好郡	5,755	6,107	2,824	3,283	4,610	1,497
土成村	245	253	168	85	232	21							
八幡町	310	341	205	136	268	73	三野町	525	688	56	632	565	123
市場町	532	552	298	254	419	133	足代村	250	270	70	200	180	90
大俣村	618	639	395	244	429	210	昼間町	505	508	68	440	458	50
							箸蔵村	215	234	16	218	194	40
久勝町	633	675	226	449	515	160	佐馬地村	433	438	142	296	319	119
伊沢村	571	615	325	290	536	79							
林町	385	398	215	183	301	97	山城谷村	500	500	300	200	450	50
							三名村	265	305	26	279	253	52
麻植郡	2,922	3,233	1,954	1,279	1,796	1,437	三縄村	374	374	152	222	327	47
							池田町	84	96	28	68	65	31
鴨島町	823	852	429	423	537	315	辻町	170	180	27	153	135	45
川島村	178	335	135	200	276	59							
学島村	...	...	...	...	...	...	井内谷村	454	483	266	217	314	169
東山村	620	625	415	210	540	85	加茂町	361	369	254	115	207	162
山瀬町	...	...	...	...	...	...	三庄村	628	635	473	162	454	181
							東祖谷山村	538	560	557	3	324	236
川田町	915	1,018	769	249	240	778	西祖谷山村	453	467	389	78	365	102
三山村	...	...	...	...	...	...							

2 家畜 (その2) 役肉用牛(褐毛和種) 昭和29年末現在 畜産課調

区分 市町村別	飼養戸数	飼頭数	性別		年令別		区分 市町村別	飼養戸数	飼頭数	性別		年令別	
			おす	めす	3才以上	2才以下				おす	めす	3才以上	2才以下
総数	2,489	2,671	1,569	1,102	1,913	758	平島村	10	10	...	10	10	...
							富岡町	17	17	8	9	11	6
徳島市	140	15^	80	70	100	50	見能林村	...	...	...	...	...	...
鳴門市	93	95	57	38	73	22	橋井村	5	5	2	3	5	...
小松島市	8	8	3	5	5	3							
							勝浦郡	8	8	2	6	4	4
生比奈村	...	...	...	...	...	...	桑野町	2	2	1	1	2	...
横瀬町	8	8	2	6	4	4	加茂谷村	...	...	...	...	...	...
高鈴村	...	...	...	...	...	...	新野町	12	12	2	10	7	5
福原村	...	...	...	...	...	...	鷺敷町	...	...	...	...	...	...
名東郡	61	61	40	21	51	10	相生村	...	...	...	...	...	...
							延野村	...	...	...	...	...	...
新居町	...	...	...	...	...	...	日野谷村	...	...	...	...	...	...
上入万村	...	...	...	...	...	...	宮浜村	...	...	...	...	...	...
佐那河内村	3	3	3	...	3	...	坂州村	...	...	...	...	...	...
国府町	58	58	37	21	48	10							
南井上村	...	...	...	...	...	...	沢谷村	...	...	...	...	...	...
							平谷村	...	...	...	...	...	...
北井上村	...	...	...	...	...	...	上木頭村	...	...	...	...	...	...
							木頭村	2	2	...	2	2	...
名西郡	126	136	40	96	84	52	海部郡	289	292	228	64	229	63
石井町	19	20	10	10	9	11	阿部村	...	...	...	...	...	...
浦庄村	...	...	...	...	...	...	三岐田町	1	1	1	...	1	...
高原村	10	12	...	12	12	...	日和佐町	3	3	...	3	3	...
入田村	16	16	...	16	15	1	赤河内村	5	5	5	...	3	2
藍畑村	40	45	21	24	19	26	牟岐町	35	36	26	10	26	10
高川原村	15	15	...	15	10	5	浅川村	3	3	...	3	...	3
高志村	15	17	9	8	8	9	川東村	45	45	39	6	36	9
阿野村	...	...	...	...	...	...	川西村	17	17	15	2	16	1
上分上山村	...	...	...	...	...	...	鞆奥町	...	...	...	...	...	...
神領村	4	4	...	4	4	...	川上村	44	44	42	2	44	...
鬼籠野村	4	4	...	4	4	...	宍喰町	136	138	100	38	100	38
下分上山村	3	3	...	3	3	...							
那賀郡	147	153	59	94	110	43	坂野郡	1,127	1,184	647	537	847	337
坂野町	45	51	25	26	37	14	北灘村	23	23	10	13	23	...
今津村	25	25	10	15	19	6							
羽の浦町	14	14	...	14	10	4							







5 家畜 (その5) (続)

区分 市町村別	飼家 養戸 農数	飼頭 養数	性 別		年 令 別		区分 市町村別	飼家 養戸 農数	飼頭 養数	性 別		年 令 別	
			おす	めす	8ヶ月 以上	8ヶ月 以下				おす	めす	8ヶ月 以上	8ヶ月 以下
大津村	...	...	...	...	...	...	中枝村	1	1	1	...	...	1
堀江町	22	31	11	20	6	25	木屋平村	10	13	5	8	...	13
松茂村	7	19	7	12	5	14							
北島町	24	123	40	83	50	73							
川内村	27	180	60	120	60	120	美馬郡	113	219	91	123	93	126
応神村	22	60	23	37	...	60	臨江町	23	50	20	30	25	25
住吉村	26	62	17	45	...	62	原倉町	13	33	13	20	10	23
板東町	16	43	11	32	...	43	岩倉町	4	7	...	7	...	7
藍園村	5	30	12	18	3	27	郡里町	12	34	16	18	15	19
板西町	...	...	...	...	...	...	重清村	10	10	3	7	10	...
栄松村	102	118	57	61	67	51	半田町	15	20	5	15	10	10
坂村	...	...	...	...	...	...	八千代村	3	4	2	2	2	2
大山村	19	32	2	30	...	32	光山町	3	7	2	5	...	7
一条町	37	58	15	43	6	52	山崎村	3	3	2	1	1	2
松島町	39	39	19	20	...	39	一字村	2	2	...	2	2	...
御所村	30	63	16	47	51	12	三島村	5	7	...	7	...	7
							吹山町	20	42	28	14	18	24
阿波郡	189	411	159	252	124	287	古宮村	...	...	...	...	...	...
柿島村	19	35	18	17	25	10	三好郡	139	373	143	230	75	298
土成村	29	39	...	39	19	20							
八幡町	8	16	8	8	...	16							
大市町	30	60	44	16	16	44							
大侯村	6	6	4	2	...	6	三野町	45	151	68	83	1	150
							足代町	5	5	...	5	...	5
久勝町	31	31	3	28	3	28	間蔵村	10	30	10	20	10	20
伊沢村	34	94	32	62	30	64	佐馬地村	...	...	...	...	...	...
林町	32	130	50	80	31	99							
麻植郡	314	696	293	403	111	585	山城谷村	10	12	6	6	8	4
							三名村	2	2	...	2	2	...
							三繩村	2	3	1	2	...	3
鴨島町	56	62	17	45	49	13	池田町	3	43	15	28	11	32
川島村	34	66	19	47	35	31	辻町	2	2	...	2	2	...
学島村	...	...	...	...	...	...							
東山村	...	...	...	...	...	...	井内谷村	3	10	4	6	4	6
山瀬町	...	...	...	...	...	...	加茂町	21	42	14	28	26	16
							三庄村	15	22	3	19	6	16
川田町	213	554	251	303	27	527	東祖谷山村	...	...	...	...	...	...
三山村	...	...	...	...	...	...	西祖谷山村	1	3	2	1	...	3

6 家畜 (その6) 山羊 昭和29年末現在 畜産課調

区分 市町村別	飼家 養戸 農数	飼頭 養数	性 別		年 令 別		区分 市町村別	飼家 養戸 農数	飼頭 養数	性 別		年 令 別	
			おす	めす	2才 以上	1才 以下				おす	めす	2才 以上	1才 以下
総数	2,649	3,303	312	2,991	2,259	1,044	平島村	37	70	10	60	55	15
							富岡町	53	57	11	46	36	21
徳島市	283	510	15	495	325	185	見能林村	5	5	3	2	1	4
							福井町	2	2	...	2	2	...
鳴門市	52	65	2	63	40	25	福井村	5	6	1	5	6	...
小松島市	55	62	4	58	25	37	藤町	4	6	...	6	4	2
							桑野町	37	37	...	37	31	6
勝浦郡	19	22	9	13	14	8	加茂谷村	...	...	...	...	...	...
							新野町	11	13	1	12	10	3
生比奈村	3	3	...	3	2	1	新鷲敷町	31	31	1	30	15	16
横瀬町	8	11	9	2	9	2							
高鈴村	8	8	...	...	3	5							
福原村	...	...	...	8	...	...	相生村	21	5	1	4	2	3
							延野村	7	8	...	8	3	5
名東郡	65	70	5	64	56	14	日野谷村	1	1	...	1	1	...
							宮浜村	...	...	...	...	...	...
新居町	...	...	...	...	...	...	坂州村	1	1	...	1	1	...
上八万村	...	...	...	...	...	...							
佐那河内村	8	9	1	8	9	...	沢谷村	4	7	2	5	7	...
国府町	57	61	5	56	47	14	平谷村	10	13	3	10	9	4
南井上村	...	...	...	...	...	...	上木頭村	...	...	...	...	...	...
							木頭村	28	28	3	25	21	7
名西郡	295	340	46	294	260	80	海部郡	53	95	30	65	74	21
石井町	40	58	2	56	43	15	阿部村	...	...	...	...	...	...
浦庄村	21	21	...	21	17	4	三岐田町	1	1	...	1	1	...
高原村	17	20	4	16	5	15	日和佐町	2	5	...	5	5	...
入田村	21	22	4	18	15	7	赤河内村	...	...	...	...	...	...
藍畑村	30	30	...	30	20	10	牟岐町	4	6	...	6	2	4
高川原村	35	40	1	39	29	11							
高志村	17	19	...	19	19	0	浅川村	3	14	13	1	7	7
阿野村	52	67	18	49	67	...	川東村	9	10	3	7	5	5
上分上山村	9	9	...	9	5	4	川西村	8	11	4	7	11	...
神領村	35	35	2	33	30	5	鞆奥町	...	...	...	...	...	...
							川上村	3	8	1	7	8	...
鬼籠野村	12	13	13	...	7	6							
下分上山村	6	6	2	4	3	3	突喰町	23	40	9	31	35	5
那賀郡	294	335	46	289	228	107	坂野郡	387	450	59	391	296	154
坂野町	15	18	3	15	10	8							
今津村	9	11	2	9	5	6	北灘村	...	...	...	...	...	...
羽の浦町	13	16	5	11	9	7							



6 家畜 (その6) (続)

区分 市町村別	飼養戸数	飼頭数	性別		年令別		区分 市町村別	飼養戸数	飼頭数	性別		年令別	
			おす	めす	2才以上	1才以下				おす	めす	2才以上	1才以下
大津村	...	...	...	...	...	...	中枝村	2	3	...	3	...	3
堀江町	72	87	13	74	61	26	木屋平村	14	17	3	14	14	3
松茂村	22	26	...	26	17	9							
北川島町	64	66	1	65	58	8							
川内村	51	60	10	50	25	35	美馬郡	360	386	26	360	281	105
							脇野町	31	35	...	35	30	5
応住村	10	11	4	7	8	3	江原町	55	60	2	58	31	29
住吉町	16	16	3	13	10	6	岩倉町	50	50	...	50	50	...
板東町	40	42	5	37	30	12	里町	70	72	...	72	50	22
藍園村	7	15	...	15	13	2	重清村	7	7	...	7	7	...
板西町	...	...	...	...	...	...							
							半田町	25	25	...	25	20	5
栄松村	43	50	9	41	21	29	八千代村	21	22	8	14	18	4
坂村	...	...	...	...	...	...	光町	7	10	3	7	6	4
大山村	21	22	...	22	15	7	山端村	14	15	1	14	10	5
一条町	16	21	6	15	13	8							
松島町	9	16	8	8	10	6	三島村	30	33	2	31	19	14
							吹町	25	26	1	25	15	11
御所村	16	18	...	18	15	3	山口村	8	9	2	7	9	...
							古宮村	12	14	4	10	8	6
阿波郡	248	307	30	277	205	102							
							三好郡	269	349	18	331	239	110
柿島村	23	24	...	24	20	4							
士成村	34	47	...	47	32	15							
八幡町	18	32	12	20	17	15							
市大侯村	61	78	2	76	47	31							
	7	8	2	6	...	8	三野町	21	27	...	27	15	12
久勝町	15	15	7	8	...	15	足代町	12	12	...	12	8	4
伊沢村	45	52	1	51	52	...	昼間町	20	22	...	22	15	7
林町	45	51	6	45	37	14	箸蔵村	3	3	...	3	3	...
							佐馬地村	52	88	...	88	60	28
麻植郡	269	312	21	291	216	96							
							山城谷村	10	15	2	13	15	...
鴨島町	92	98	3	95	76	22	三名村	15	18	...	18	10	8
川島村	36	40	4	36	28	12	三繩村	5	5	...	5	3	2
学島村	...	...	...	...	...	...	池田町	25	32	3	29	24	8
東山村	...	...	...	...	...	...	池辻町	27	33	3	30	20	13
山瀬町	...	...	...	...	...	...							
							井内谷村	17	25	...	25	23	2
川田町	125	154	11	143	98	56	加茂町	4	6	2	4	4	2
三山村	...	...	...	...	...	...	三庄村	36	36	2	34	15	21
							東祖谷山村	4	7	1	6	7	...
							西祖谷山村	18	20	5	15	17	3

7 家畜 (その7) 細羊 昭和29年末現在 畜産課調

区分 市町村別	飼養戸数	飼頭数	性別		年令別		区分 市町村別	飼養戸数	飼頭数	性別		年令別		
			おす	めす	3才以上	2才以下				おす	めす	3才以上	2才以下	
														頭
総数	2,048	2,979	761	2,218	2,060	919	平島村	2	3	...	3	3	...	
							富岡町	21	48	27	21	31	17	
徳島市	95	180	35	145	150	30	見能林村	3	3	...	3	2	1	
鳴門市	85	130	72	58	92	38	福井村	...	...	...	...	...	...	
小松島市	19	28	8	20	20	8								
							勝浦郡	31	43	14	29	25	18	
							生比奈村	2	4	2	2	2	2	
							横瀬町	8	11	2	9	9	2	
							高鈴村	17	20	6	14	6	14	
							福原村	4	8	4	4	8	...	
							名東郡	61	88	37	51	66	22	
							新居町	...	...	...	...	...	...	
							上八万村	...	...	...	...	...	...	
							佐那河内村	7	15	4	11	10	5	
							国府町	54	73	33	40	56	17	
							南井上村	...	...	...	...	...	...	
							北井上村	...	...	...	...	...	...	
							名西郡	327	406	90	316	300	106	
							石井町	5	9	2	7	6	3	
							浦庄村	63	70	9	61	52	18	
							高原村	10	12	2	10	5	7	
							入田村	30	30	...	30	19	11	
							笠畑村	45	50	5	45	40	10	
							高川原村	20	25	5	20	19	6	
							高志村	4	7	7	...	6	1	
							阿野村	80	110	30	80	85	25	
							上分上山村	5	13	4	9	8	5	
							神領村	35	45	5	40	35	10	
							鬼籠野村	...	...	...	...	...	...	
							下分上山村	30	35	21	14	25	10	
							那賀郡	124	184	78	106	123	61	
							坂野町	5	5	5	...	3	2	
							今津村	1	4	2	2	3	1	
							羽の浦町	5	5	3	2	3	2	
							海部郡	14	26	4	22	20	6	
							阿部村	...	...	...	...	...	...	...
							三岐田町	3	3	1	2	2	1	
							日和佐町	2	2	...	2	2	...	
							赤河内村	4	12	2	10	9	3	
							牟岐町	1	4	...	4	3	1	
							浅川村	1	1	...	1	1	...	
							川東村	...	...	...	...	...	...	...
							川西村	2	2	1	1	1	1	
							川上村	...	...	...	...	...	...	...
							鞆川上村	1	2	...	2	2	...	
							突喰町	...	...	...	...	...	...	...
							板野郡	227	438	86	352	271	167	
							北灘村	2	4	1	3	2	2	

7 家畜 (その7) (続)

区分 市町村別	飼養戸 農数	飼頭 養数	性別		年齢別		区分 市町村別	飼養戸 農数	飼頭 養数	性別		年齢別	
			おす	めす	3才以上	2才以下				おす	めす	3才以上	2才以下
大畑村	...	...	...	...	...	...	中枝村	...	...	...	...	...	...
堀江村	42	82	23	59	58	24	木屋平村	7	13	6	7	8	5
松茂村	13	18	7	11	8	10							
北島村	10	14	4	10	3	11							
川内村	19	26	8	18	10	16	美馬郡	160	201	41	160	107	94
応住村	6	16	2	14	9	7	脇町	19	21	4	17	10	11
板東村	...	...	...	...	...	...	江原町	1	1	1	...	1	...
藍園村	20	30	10	20	...	30	岩倉町	3	5	2	3	5	...
板西村	4	9	3	5	5	3	郡里町	6	6	2	4	...	6
	2	4	1	3	1	3	重溝村	25	25	2	23	25	...
栄村	24	33	5	28	14	19	半田町	1	2	1	1	2	...
松坂村	8	14	2	12	7	7	八千代村	8	12	8	4	7	5
大山村	24	33	6	27	28	5	真光町	1	2	2	...	2	...
一条町	10	16	2	14	11	5	端山村	53	72	6	66	7	65
松島町	...	...	...	...	...	...	一宇村	6	10	2	8	8	2
御所村	43	140	12	128	115	25							
阿波郡	73	118	41	77	66	52	三島村	3	3	1	2	2	1
							穴吹町	16	19	4	15	15	4
柿島村	18	30	10	20	25	5	山口村	3	3	2	1	3	...
土成村	10	13	9	4	7	6	古宮村	15	20	4	16	20	...
八幡町	...	...	...	...	...	...	三好郡	696	971	194	777	720	251
大市町	19	28	13	15	9	19							
大俣村	...	...	...	...	...	...	三野町	121	135	13	122	90	45
久勝町	...	...	...	...	...	...	足代村	65	75	25	50	60	15
伊沢村	14	21	...	21	15	6	昼間町	58	77	15	62	60	17
林町	12	26	9	17	10	16	箸蔵村	35	47	4	43	42	5
							佐馬地村	30	56	9	47	40	16
麻植郡	136	166	61	105	100	66	山城谷村	150	210	20	190	180	30
							三名村	30	66	5	61	58	8
鴨島町	68	75	25	50	48	27	三池田町	27	35	7	28	23	12
川島村	20	27	12	15	20	7	池田町	1	5	1	4	3	2
学島村	...	...	...	...	...	...	辻	39	44	4	40	23	21
東山村	...	...	...	...	...	...	井内谷村	10	22	...	22	22	...
山瀬町	...	...	...	...	...	...	加茂町	38	40	3	37	22	18
							三庄村	12	12	2	10	12	...
川田町	41	51	18	33	24	27	東祖谷山村	38	56	13	43	23	33
三山村	...	...	...	...	...	...	西祖谷山村	42	91	73	18	62	29

8 家畜 (その8) 鶏 昭和29年末現在 畜産課調

区分 市町村別	飼養戸 農数	飼羽 養数	性別		区分 市町村別	飼養戸 農数	飼羽 養数	性別	
			おす	めす				おす	めす
総数	55,804	387,429	12,516	374,913	平島村	810	2,610	310	2,300
					富岡町	1,132	7,481	142	7,339
徳島市	8,500	54,617	280	54,337	見能林村	274	2,116	12	2,104
鳴門市	1,248	16,282	255	16,027	橋井町	52	920	150	770
小松島市	930	12,659	70	12,589	福井村	285	2,440	21	2,419
					勝浦郡	1,167	2,949	331	2,618
生比奈村	245	850	59	791	藤町	126	1,509	78	1,431
横瀬町	239	726	47	679	桑野町	...	...	...	...
高鈴村	203	508	80	428	加茂谷村	...	...	...	...
福原村	480	865	145	720	新野町	513	6,250	389	5,861
					高鷲敷町	277	1,106	18	1,088
名東郡	1,810	13,056	450	12,606	相生村	202	514	46	468
新居町	...	...	...	...	延野村	251	851	85	766
上八万村	...	...	...	...	日野谷村	80	240	46	194
佐那河内村	310	4,706	200	4,506	宮浜村	412	2,650	300	2,350
国府町	1,500	8,350	250	8,100	坂州村	149	651	156	495
南井上村	...	...	...	...	沢谷村	115	622	131	491
北井上村	...	...	...	...	平谷村	195	561	21	540
					上木頭村	130	355	27	328
名西郡	4,031	35,820	378	35,442	木頭村	288	1,361	300	1,061
石井町	510	5,860	68	5,792	海部郡	2,879	18,658	772	17,886
浦庄村	225	4,222	25	4,197	阿部村	...	...	...	...
高入村	280	2,400	13	2,387	三岐田町	60	1,572	86	1,486
藍畑村	400	4,200	59	4,141	日和佐町	575	2,400	72	2,328
					赤河内村	330	2,652	63	2,589
高川原村	400	2,000	19	1,981	牟岐町	300	1,600	91	1,509
高志村	436	4,325	16	4,309	浅川村	220	463	25	438
阿野村	450	2,000	41	1,959	川東村	347	3,486	96	3,390
上分上山村	390	2,500	35	2,465	川西村	222	1,331	89	1,242
神領村	500	4,500	45	4,455	西奥町	40	1,323	79	1,244
					川上村	185	1,171	75	1,096
鬼籠野村	152	1,746	36	1,710	突喰町	600	2,660	96	2,564
下分上山村	288	2,067	21	2,046					
					那賀郡	7,530	37,896	3,509	34,387
坂野町	1,800	4,000	1,240	2,760	坂野郡	6,344	59,915	1,831	58,084
今津村	120	360	16	344					
羽の浦町	319	1,299	21	1,278	北灘村	223	2,071	155	1,916

8 家畜 (その8) (統)

区分 市町村別	飼養農 家戸数	飼羽 養数	性別				区分 市町村別	飼養農 家戸数	飼羽 養数	性別				
			お	す	め	す				お	す	め	す	
大津村	...	...	...	...	...	中枝村	319	2,830	160	2,670				
大堀江町	720	5,920	50	5,870		木屋平村	553	2,530	140	2,390				
松茂村	260	4,142	48	4,094										
北島町	257	5,479	165	5,314										
川内村	870	6,490	196	6,294		美馬郡	6,803	42,311	2,357	39,954				
						鷺町	150	4,500	150	4,350				
応住村	259	3,415	56	3,359		江原町	500	3,500	100	3,400				
板東町	349	4,099	136	3,963		岩倉町	850	5,400	400	5,000				
藍園村	380	4,852	135	4,717		郡里町	980	3,820	136	3,684				
板西町	352	4,492	136	4,356		重清村	400	5,000	500	4,500				
栄村	1,332	8,074	428	7,646		半田町	426	2,800	60	2,740				
松坂村	...	...	...	...		八千代村	670	5,500	100	5,400				
大山村	427	4,298	136	4,162		光町	339	930	50	880				
一条町	308	1,985	28	1,957		端山村	615	2,200	50	2,150				
松島町	381	2,499	77	2,422		一字村	820	2,300	300	2,000				
御所村	226	2,099	85	2,014		三島村	284	2,671	265	2,406				
						穴吹町	249	905	98	807				
阿波郡	2,825	26,755	355	26,400		山口村	285	1,470	98	1,372				
						古宮村	235	1,315	50	1,265				
柿島村	310	7,850	35	7,775		三好郡	8,874	39,893	1,341	38,552				
成幡町	365	3,860	10	3,850										
八市町	144	597	50	547										
大場村	207	2,956	60	2,896		三野町	1,100	4,876	37	4,839				
大侯村	356	1,236	20	1,216		足代村	350	2,000	200	1,800				
						屋間町	480	2,000	60	1,940				
久勝町	355	1,258	50	1,208		簗蔵村	400	1,684	50	1,634				
伊沢村	452	5,398	60	5,338		佐馬地村	673	5,253	131	5,122				
林町	636	3,600	70	3,530										
麻植郡	2,863	26,618	587	26,031		山城谷村	480	1,500	100	1,400				
						三名村	373	1,035	82	953				
						三繩村	793	2,090	172	1,918				
鴨島町	927	10,324	103	10,221		池田町	204	1,459	84	1,375				
川島村	228	3,440	55	3,385		辻町	270	1,407	34	1,373				
学島村	...	...	...	...										
東山村	...	...	...	...		井内谷村	657	1,971	101	1,870				
山瀬町	...	...	...	...		加茂町	854	7,130	110	7,020				
						三庄村	895	4,020	66	3,954				
川田町	836	7,494	129	7,365		東祖谷山村	930	1,839	80	1,759				
三山村	...	...	...	...		西祖谷山村	415	1,629	34	1,595				

9 家畜 (その9) 家兎 昭和29年 末現在畜産課調

区分 市町村別	飼養農 家戸数	飼羽 養数	性別				区分 市町村別	飼養農 家戸数	飼羽 養数	性別				
			お	す	め	す				お	す	め	す	
総数	9,786	23,057	6,582	16,475		平島村	30	48	18	30				
						富岡町	106	150	45	105				
徳島市	380	1,180	580	600		見龍林村	...	...	...	...				
						橋井町	2	5	...	5				
鳴門市	124	830	252	578		福井村	42	130	78	52				
小松島市	15	38	10	28		藤町	2	8	3	5				
						桑野町	30	42	18	24				
勝浦郡	53	81	17	64		加茂谷村	16	283	83	200				
						新野町	40	72	27	45				
生比奈村	30	35	5	30		新鷲敷町	15	33	8	25				
横瀬町	7	16	2	14										
高鈴村	8	12	2	10		相生村	46	46	11	35				
福原村	8	18	8	10		延野村	9	104	4	100				
						日野谷村	10	13	5	8				
名東郡	230	760	230	530		宮浜村	40	50	20	30				
						坂州村	...	...	...	...				
新居町	...	...	...	...										
上八万村	...	...	...	...		沢谷村	15	30	9	21				
佐那河内村	150	500	180	320		平谷村	...	...	...	...				
国府町	100	260	50	210		上木頭村	...	...	...	...				
南井上村	...	...	...	...		木頭村	15	20	6	14				
北井上村	...	...	...	...										
名西郡	1,317	3,002	565	2,437		海部郡	104	180	55	125				
石井町	28	50	18	32		阿部村	...	...	...	...				
浦庄村	12	130	38	92		三岐田町	13	16	6	10				
高原村	150	320	70	250		日和佐町	...	...	...	...				
入田村	156	350	120	230		赤河内村	...	...	...	...				
藍畑村	324	700	50	650		牟岐町	7	22	...	22				
高川原村	70	100	...	100		浅川村	2	20	10	10				
高志村	98	284	49	235		川東村	23	35	15	20				
阿野村	150	550	50	500		川西村	9	27	9	18				
上分上山村	134	152	50	102		鞆上村	...	...	...	...				
神領村	80	150	50	100										
鬼籠野村	36	80	16	64		川上村	...	...	...	...				
下分上山村	79	136	54	82										
						尖喰町	50	60	15	45				
那賀郡	429	1,147	355	792										
坂野町	5	22	12	11		板野郡	1,958	3,907	895	3,012				
今津村	1	2	...	2										
羽の浦町	5	89	9	80		北灘村	...	...	...	...				



8  
養 蠶

# 8 養 蠶

## 1 市町村別養蚕戸数掃立卵量及〇收繭高

昭和29年 蚕糸課調

養 蚕 戸 数	掃 立 卵 量				産 繭 額				上 繭 生産額	桑 園 反 別	桑園反当 收 繭 額		
	総 数	春 蚕	初秋蚕	晩秋蚕	総 数	春 蚕	初秋蚕	晩秋蚕					
戸 数	(瓦)	(瓦)	(瓦)	(瓦)	貫	貫	貫	貫	貫	町	貫		
総 数	13,101	5,319箱	4,204箱	箱(70)	箱1,045	439,841	252,337	65,724	121,780	(2,363)	23,541.6	18,700	
市 計	105	378.0	170.25	84.25	123.5	2,395	1,463	426	506	2,141	188	12,700	
徳 島 市	105	378.0	170.25	84.25	123.5	2,395	1,463	426	506	2,141	188	12,700	
鳴 門 市	—	—	—	—	—	—	—	—	—	—	—	—	
小 松 島 市	—	—	—	—	—	—	—	—	—	—	—	—	
名 東 郡	346	1,443.5	(150)	(30)	(54)	11,168	6,797	2,051	2,320	(100)	725	15,490	
新 居 町	69	326.75	160.0	53.5	113.25	2,019	1,382	336	301	1,708	144	14,000	
上 八 万 村	43	132.75	53.0	30.75	49.0	1,201	632	218	351	1,071	62	19,400	
佐 那 河 内 村	13	41.75	(150)	13.25	10.0	407	220	69	118	(74)	301	15.5	26,300
国 府 町	64	307.75	137.25	(30)	83.25	2,679	1,601	581	497	(8)	2,382	134	20,000
南 井 上 村	35	119.5	51.0	25.0	43.5	870	544	162	164	775	68.5	12,700	
北 井 上 村	122	515.0	277.25	95.75	(54)	3,992	2,418	685	889	(18)	3,529	301	13,300
勝 浦 郡	45	11.75	(234)	2.5	(154)	390	248	—	142	(336)	50	23.5	16,600
生 比 奈 村	7	2.0	(23)	—	2.0	49	23	—	26	(19)	28	1.2	40,800
横 瀬 町	14	4.0	(37)	—	4.0	50	38	—	12	(38)	11	0.5	25,000
高 鉢 村	18	—	(174)	—	(154)	279	175	—	104	(279)	17	16,400	
福 原 村	6	5.75	2.5	—	3.25	12	12	—	—	11	4.8	2,500	
那 賀 郡	230	(500)	(500)	38.5	56.5	1,050	560	230	260	(236)	739	132	8,000
坂 野 町	—	—	—	—	—	—	—	—	—	—	—	—	—
今 津 村	—	—	—	—	—	—	—	—	—	—	—	—	—
羽 の 浦 町	—	—	—	—	—	—	—	—	—	—	—	—	—
平 島 村	—	—	—	—	—	—	—	—	—	—	—	—	—
富 岡 町	45	(200)	(200)	16.25	18.75	376	178	102	96	(82)	264	33	11,400
見 能 林 村	—	—	—	—	—	—	—	—	—	—	—	—	—
橋 井 村	—	—	—	—	—	—	—	—	—	—	—	—	—
福 井 村	3	1.5	0.75	—	0.75	9	5	—	4	9	1.3	6,900	
藤 野 町	—	—	—	—	—	—	—	—	—	—	—	—	—
桑 野 町	45	(300)	(300)	4.25	19.75	265	180	17	68	(154)	98	32	8,300
加 茂 谷 村	30	17.0	6.25	6.0	4.75	112	49	39	24	101	7	16,000	
新 野 町	20	11.5	2.75	6.0	2.75	81	25	38	18	75	9	9,000	
鷺 敷 町	10	4.25	2.75	—	1.5	28	22	—	6	26	4.6	6,100	
相 生 村	12	3.25	1.0	1.5	0.75	22	8	10	4	20	17.5	1,300	
延 野 村	20	8.5	4.75	—	3.75	55	38	—	17	51	9.4	5,900	
日 野 谷 村	25	8.5	5.25	—	3.25	65	45	—	20	60	5.5	11,800	
宮 浜 村	10	3.0	1.5	1.0	0.5	18	10	5	3	17	5.5	3,300	

1 市町村別養蚕戸数掃立卵量及び收繭高 (続)

市町村	養蚕戸数	掃立卵量				産繭額				上繭生産額	桑園反別	桑園反当收繭額
		総数	春蚕	初秋蚕	晩秋蚕	総数	春蚕	初秋蚕	晩秋蚕			
坂州村	—	—	—	—	—	—	—	—	—	—	—	—
沢谷村	—	—	—	—	—	—	—	—	—	—	—	—
平谷村	—	—	—	—	—	—	—	—	—	3.5	—	—
上木頭村	—	—	—	—	—	—	—	—	—	1.5	—	—
木頭村	10	3.5	—	3.5	—	19	—	19	—	18	2.2	8,500
海部郡	125	(400)76.0	(400)20.0	4.0	52.0	649	388	24	237(198)	400	88.9	7,300
阿部村	—	—	—	—	—	—	—	—	—	—	—	—
三岐田町	—	—	—	—	—	—	—	—	—	—	—	—
日和佐町	10	8.0	5.0	—	3.0	65	48	—	17	59	8	8,100
赤河内村	12	5.5	2.0	1.5	2.0	31	15	9	7	28	6	5,200
牟岐町	20	18.0	8.0	2.0	8.0	113	65	13	35	106	19	5,900
浅川村	5	2.0	1.0	—	1.0	8	8	—	—	7	3	2,700
川東村	50(310)	28.5(310)	—	0.5	28.0	266	151	2	113(141)	104	26.2	10,200
川西村	10	6.0	3.0	—	3.0	53	29	—	24	51	6.2	8,500
鞆奥町	3(20)	1.5(20)	—	—	1.5	17	11	—	6(10)	5	2.2	7,700
川上村	15(70)	6.5(70)	1.0	—	5.5	96	61	—	35(47)	40	14.3	6,700
穴喰町	—	—	—	—	—	—	—	—	—	—	4	—
名西郡	1,433	4,933.25(765)	(10)2,440.5	(177)915.25	1,577.56	39,974	23,326	5,925	10,723(425)	36,021	2,323	17,200
石井町	45	198.5	81.75	54.75	2.09	1,486	761	368	357	1,348	69	21,500
浦庄村	85	272.5	115.25	63.25	4.0	2,197	1,221	394	582	1,998	138	15,900
高原村	72	271.25	135.5	50.0	85.75	1,627	950	287	390	1,486	180	9,000
入田村	90	314.75	17.5	81.0	116.25	2,391	1,143	512	736	2,169	105	22,800
藍畑村	42	84.0	47.0	15.0	22.0	593	374	96	123	538	166	3,600
高川原村	25	82.25	38.75	17.5	26.5	574	337	104	133	520	33	17,400
高志村	129	543.5	235.75(10)	109.25	198.5	4,120	2,190	722	1,208(5)	3,730	251	16,400
阿野村	314	1,092.25	528.5	235.0(177)	328.75	9,435	5,485	1,613	2,337(358)	8,271	482	19,600
上分上山村	166	420.25(500)	268.5	25.5	126.25	3,547	2,536	161	850	3,242	220	16,100
神領村	123	475.75	264.75	74.25	136.75	4,062	2,378	468	1,216	3,734	193	21,000
鬼籠野村	112	336.25(265)	51.5	78.75	106.0	2,861	1,466	458	937(62)	2,549	145	19,700
下分上山村	230	842.0	456.25	111.0	274.75	7,081	4,485	742	1,854	6,436	341	20,800
板野郡	1,340	5,574.75(850)	(30)2,199.5	1,524.75	1,850.5	40,516	20,356	9,172	10,988(334)	36,715	2,556.2	15,900
大津村	—	—	—	—	—	—	—	—	—	—	—	—
堀江町	1	3.75	2.0	—	1.75	23	13	—	10	20	1.5	8,700

1 市町村別養蚕戸数掃立卵量及び收繭高 (続)

市町村	養蚕戸数	掃立卵量				産繭額				上繭生産額	桑園反別	桑園反当收繭額
		総数	春蚕	初秋蚕	晩秋蚕	総数	春蚕	初秋蚕	晩秋蚕			
松茂村	—	—	—	—	—	—	—	—	—	—	—	—
北島町	—	—	—	—	—	—	—	—	—	—	—	—
川内村	—	—	—	—	—	—	—	—	—	—	—	—
応神村	6	12.5	5.0	3.5	4.0	69	31	15	23	62	4.5	15,300
住吉村	6	21.0	9.0	3.5	8.5	143	73	22	48	129	8.3	17,200
板東町	135	566.5(850)	219.5	176.25	170.75	4,587	2,080	1,178	1,329(323)	3,922	245.5	18,700
藍園村	5	8.0	4.0	1.0	3.0	62	38	6	18	54	1.8	34,400
板西町	155	556.25	240.25	135.0	181.0	4,211	2,159	898	1,154	3,841	292	14,400
柴坂村	—	—	—	—	—	—	—	—	—	—	5.1	—
松坂村	123	689.0	251.25	190.0	247.75	4,578	2,377	1,127	1,074	4,140	290	15,800
大山村	207	958.25	388.0(30)	236.0	334.25	637	3,118	1,453	1,530(11)	5,832	571	11,200
一条町	132	552.75	208.25	168.5	176.0	4,263	2,095	1,142	1,026	3,913	191	22,300
松島町	277	1,105.75	431.75	322.5	351.5	7,773	4,015	1,725	2,033	7,105	473.5	16,400
御所村	285	1,081.75	429.5	285.0	367.25	8,300	3,992	1,592	2,716	7,574	459	18,100
北灘村	8	19.25	11.0	3.5	4.75	136	95	14	27	123	13	10,500
阿波郡	2,267	14,390.5	6,449.0	3,270.0(240)	4,671.5	105,704	57,241	18,660	29,803(72)	95,143	4,968	21,300
柿島村	210	1,329.5	595.0	297.5	437.0	8,648	4,818	1,492	2,338	7,778	558	15,500
土成村	400	2,057.0	924.0	444.0(240)	689.0	16,354	8,710	2,730	4,914(72)	14,712	759.5	21,500
八幡町	169	991.0	470.0	218.5	302.5	7,462	4,388	1,297	1,777	6,680	277	26,900
市場町	387	2,902.75	1,287.0	676.0	939.75	21,539	10,925	3,669	6,945	19,376	874	24,600
大保村	243	1,739.0	722.0	371.5	645.5	12,568	6,542	2,317	3,709	11,342	762	16,500
久勝町	404	2,175.75	980.0	563.0	632.75	16,278	9,082	2,753	4,443	14,625	675	24,100
伊沢村	196	1,196.0	508.0	291.0	397.0	8,580	4,794	1,688	2,098	7,770	357.5	24,000
林町	258	1,999.5	963.0	408.5	628.0	14,275	7,982	2,714	3,579	12,860	705	20,200
麻植郡	1,975	7,232.25	3,406.25	1,264.5	2,561.5	54,001	31,500	7,799	14,702	49,435	2,752	19,600
鴨島町	404	1,888.5	786.5	391.5	710.5	13,416	7,394	2,386	3,636	12,300	654	82,000
川島町	110	507.25	220.75	87.5	199.0	3,760	2,100	504	1,156	3,447	175	21,500
学島村	170	797.25	306.5	167.25	323.5	5,572	3,026	960	1,586	5,105	280	19,900
東山村	70	178.5	93.75	19.75	65.0	1,348	733	122	493	1,226	151	8,900
山瀬町	289	1,434.75	564.75	343.5	526.5	9,647	4,846	1,934	2,867	8,812	477	20,200
川田町	265	1,131.25	466.25	233.75	426.25	8,639	4,229	1,791	2,619	7,940	359	24,100
三山村	116	315.75	213.75	12.25	89.75	3,233	2,476	78	679	2,934	204	15,800
中枝村	246	436.26	329.0	4.0	103.25	3,832	2,996	24	812	3,489	234	16,400
木屋平村	305	542.75	425.0	—	117.75	4,554	3,700	—	854	4,182	218	20,900

1 市町村別養蚕戸数掃立卵量及び收繭高 (続)

市町村	養蚕戸数	掃立卵量				産 繭 額				上 繭 生産額	桑園反別	桑園反当收繭額
		総数	春蚕	初秋蚕	晩秋蚕	総数	春蚕	初秋蚕	晩秋蚕			
	戸	箱(瓦)	箱(瓦)	箱(瓦)	箱(瓦)	貫	貫	貫	貫	貫	町	貫
美馬郡	3,395	15,894.0 <sup>(475)</sup>	7,393.75	2,219.5 <sup>(30)</sup>	6,280.75	108,906	66,360	13,345	29,201 <sup>(189)</sup>	98,249	6,187	17,600
脇町	163	1,021.0	438.0	182.5	400.5	7,497	4,318	1,056	2,123	6,807	367	20,400
江原町	240	1,406.75	593.25	233.5	580.0	8,826	5,228	1,217	2,381	7,949	521	16,900
岩倉町	338	2,404.0	1,070.0	465.0	869.0	16,219	9,414	2,721	4,084	14,673	908	17,900
郡里町	280	2,405.0	893.5	435.5	1,076.0	14,939	8,990	2,526	3,423	13,550	671	22,300
重漕村	344	2,374.75	931.5	367.75	1,075.5	16,644	9,234	2,299	5,111	15,020	864	19,300
半田町	285	1,130.5	565.5	43.5	521.5	8,455	5,185	253	3,017	7,622	557	15,200
八千代村	196	403.5 <sup>(475)</sup>	258.0	6.5 <sup>(30)</sup>	139.0	3,586	2,544	38	1,004 <sup>(189)</sup>	3,054	268	13,400
貞光町	228	1,085.5	523.5	155.0	407.0	7,661	4,580	926	2,155	6,925	400	19,200
端山村	254	327.0	253.25	—	73.75	2,599	2,243	—	356	2,334	272	9,600
一宇村	113	176.75	133.75	—	43.0	1,384	1,067	—	317	1,240	101	13,700
三島村	242	1,396.25	618.0	240.5	537.75	8,813	5,369	1,675	1,769	7,965	524	16,800
穴吹町	130	415.25	206.25	32.5	176.5	3,178	1,932	236	1,010	2,872	163	19,500
口山村	372	935.75	557.25	57.25	321.25	7,211	4,608	398	2,205	6,518	388	18,600
古宮村	210	412.0	352.0	—	60.0	1,894	1,648	—	246	1,720	183	10,400
三好郡	1,840	11,151.0 <sup>(830)</sup>	5,028.75	1,458.0 <sup>(390)</sup>	4,664.25	75,088	44,098	8,092	22,898 <sup>(473)</sup>	67,473	3,598	20,900
三野町	980	3,870.5	1,636.75	591.75	1,642.0	24,17	14,203	3,401	6,567	21,866	979	24,700
足代村	190	1,446.5	615.5	188.25	642.75	19,63	5,181	770	3,682 <sup>(122)</sup>	8,556	400	24,100
箸蔵村	77	493.0 <sup>(100)</sup>	220.75	44.75	227.5	33,145	1,912	219	1,014 <sup>(42)</sup>	2,762	215	14,600
昼間町	169	936.25	446.75	81.75	407.75	7,333	3,870	498	2,965	6,658	358	20,500
佐馬地村	123	363.75 <sup>(390)</sup>	191.25	11.5	161.0	3,020	1,673	72	1,275	2,727	175	17,300
山城谷村	127	167.0	138.25	—	28.75	1,381	1,163	—	218	1,266	101	13,700
三名村	17	11.5	8.0	—	3.5	88	69	—	19	79	12	7,300
三羅村	55	47.5 <sup>(200)</sup>	38.5	— <sup>(192)</sup>	9.0	649	520	—	129 <sup>(188)</sup>	410	48	13,500
池田町	51	284.75	132.75	42.25	109.75	1,888	1,081	225	582	1,694	97	19,500
辻町	95	433.5	210.75	35.0	187.75	2,950	1,816	158	976	2,650	146	20,200
井内谷村	17	18.5	14.5	—	4.0	139	118	—	21	123	16	8,700
加茂町	280	2,096.75	891.75	343.75	861.25	13,364	7,867	2,020	3,477	12,144	647	20,700
三庄村	198	884.0 <sup>(140)</sup>	406.75	119.0	358.25	6,425	3,933	729	1,763 <sup>(49)</sup>	5,781	277	23,200
東祖谷山村	11	11.5	7.5	—	4.0	78	56	—	22	69	65	1,200
西祖谷山村	50	86.0	69.0	— <sup>(198)</sup>	17.0	824	636	—	188 <sup>(62)</sup>	688	62	13,300

(註) ( )内の数字は種繭を示す。

2 收繭額並に価額累年比較

昭和29年 蚕糸課調

年次	総数	春蚕	夏秋蚕	価額	繭 1 貫 匁 価 格		
					春蚕	夏秋蚕	当
	貫	貫	貫	円	円錢	円錢	
昭和元年年	1,621,238	708,648	912,590	11,716,613	9.10	6.78	
2年年	1,909,164	810,421	1,098,743	10,218,274	7.74	4.38	
3年年	2,107,718	952,975	1,154,743	12,789,074	7.23	6.12	
4年年	2,297,096	1,020,210	1,276,886	14,819,508	7.70	6.48	
5年年	2,313,423	1,126,046	1,187,377	6,866,999	4.33	2.05	
6年年	2,241,310	1,134,257	1,107,053	6,677,950	3.16	2.80	
7年年	2,135,361	1,005,180	1,130,181	7,555,257	2.62	4.36	
8年年	2,337,467	1,129,813	1,207,654	11,718,138	6.66	3.71	
9年年	1,910,511	1,036,024	874,487	4,887,380	2.62	2.48	
10年年	1,774,781	882,928	891,853	8,190,904	3.86	5.36	
11年年	1,853,926	809,428	1,054,498	8,876,891	5.08	4.52	
12年年	1,845,744	1,038,494	807,250	8,918,764	5.48	4.00	
13年年	1,561,649	920,984	640,665	7,365,120	4.40	5.17	
14年年	1,622,810	807,722	815,088	17,337,970	9.72	11.64	
15年年	1,729,733	754,059	975,674	17,276,313	12.06	8.39	
16年年	1,429,414	858,280	571,134	12,135,824	8.86	7.89	
17年年	926,316	520,094	406,222	8,153,561	9.15	8.35	
18年年	1,162,170	604,260	557,910	13,388,142	12.00	11.00	
19年年	785,687	459,962	326,725	10,685,620	13.50	13.70	
20年年	449,947	299,091	150,856	13,121,270	30.00	27.50	
21年年	317,350	182,499	134,851	36,153,621	105.00	126.00	
22年年	207,627	114,467	93,160	78,179,300	390.00	360.00	
23年年	257,663	128,872	128,791	200,855,655	880.87	740.00	
24年年	284,848	155,587	129,261	225,810,000	663.00	949.00	
25年年	330,427	170,180	160,247	365,709,398	883.12	1,344.29	
26年年	364,464	190,580	173,884	558,624,960	1,532.00	1,533.60	
27年年	414,297	215,048	199,249	748,680,000	1,784.30	1,831.70	
28年年	440,851	231,920	208,931	870,568,000	2,044.70	1,897.03	
29年年	439,841	252,337	187,504	664,235,000	1,478.94	1,552.21	

3 養蚕戸数累年比較

蚕糸課調

年次	養蚕戸数	蚕種掃立卵量	養 蚕 家 一 戸 当			
			桑園反別	掃立卵量	收繭高	価額
	戸	瓦	反	瓦	貫	円錢
昭和元年年	33,328	3,071,503	2.0	92	48.6	351.55
2年年	34,540	3,372,591	2.1	98	55.3	295.84
3年年	36,390	3,572,344	2.1	98	57.9	351.44
4年年	38,735	3,814,256	2.1	98	59.3	382.59
5年年	38,477	3,566,025	2.7	93	60.1	178.47
6年年	38,882	3,568,177	2.5	92	57.7	171.84
7年年	38,931	3,557,957	2.5	91	54.8	194.07
8年年	39,529	3,934,495	2.5	100	60.4	296.44
9年年	39,820	3,558,212	2.5	92	49.2	125.90
10年年	38,412	3,290,457	2.4	86	46.0	213.24
11年年	37,374	3,289,152	2.4	88	49.9	237.59
12年年	37,180	3,293,154	2.3	89	49.6	239.88
13年年	36,535	2,829,318	2.3	77	42.7	201.59
14年年	35,275	2,394,935	2.2	68	46.0	491.51
15年年	33,906	2,607,042	2.3	77	51.0	509.54
16年年	33,007	2,468,280	2.3	75	43.3	367.67
17年年	29,659	1,673,579	2.1	56	31.2	374.91
18年年	25,470	1,940,721	2.1	76	45.6	525.64
19年年	21,158	1,610,145	2.1	76	37.1	505.04
20年年	18,269	897,372	1.6	49	24.6	718.22



3 養蚕戸数累年比較 (続)

年次	養蚕実戸数	蚕種 掃立卵量	養蚕家一戸当			
			桑園反別	掃立卵量	收繭高	価額
昭和21年	16,084	575,834	反	瓦	貴	円錢
昭和22年	15,052	482,914	1.7	36	19.7	2,247.80
昭和23年	14,971	505,388	1.8	32	13.8	5,193.95
昭和24年	14,252	446,463	2.0	34	17.2	13,416.98
昭和25年	13,910	469,160	2.1	31	20.0	15,844.10
昭和26年	13,830	512,269	2.0	34	23.7	26,291.11
昭和27年	12,831	546,008	2.0	37	26.3	40,392.26
昭和28年	13,194	630,490	1.8	43	32.3	58,349.00
昭和29年	13,101	61,750(箱)	1.8	48	33.4	65,982.10
			1.8	47(箱)	33.6	53,701.16

(註) 1箱は20,000粒である。

4 蚕種製造業 蚕糸課調

品種別 業者数	昭和29年度夏秋蚕期用					昭和30年度春秋蚕期用					合計		
	秋花 × 銀嶺	日115号 × 支108号	日112号 × 支115号	日122号 × 支115号	小計	太平 × 長安	改日122号 × 良支122号	日122号 × 支122号	秋花 × 銀嶺	白馬 × 天龍		日122号(太) × 支122号(太)	小計
3	17,806	10,200	5,700	3,700	37,406	11,493	9,264	9,240	7,397	1,442	60	38,896	76,302
割合	47.6%	27.2%	15.2%	10.0%	100%	29.6%	23.8%	23.7%	19.1%	3.6%	0.2%	100%	

5 製糸業 昭和29年 蚕糸課調


工場数	製糸設備	原料繭収納高			原料繭消費高	生糸製造高	従業員数			生糸歩合	
		県内	県外	計			男	女	計		
器械工場	自動 120台	多糸 769台	233,286貫	178,532貫	411,818貫	386,311貫	61,723貫	154人	1,198人	1,352人	15.98%
5	普通 16釜	(56.6%)	(43.4%)	(100%)							

7 繭検定所 昭和29年 蚕糸課調

繭検定所	製糸設備	原料繭収納高			原料繭消費高	生糸製造高	職員数			生糸歩合	検定量
		県内	県外	計			男	女	計		
多糸 20台	4,221貫	—	4,221貫	4,051貫	615貫	11人	29人	40人	15.19%	繭検定件数 512件 乾繭検定件数 24件 繭調査件数 229件 試験研究件数 4件	
普通 20釜	893匁		893匁	893匁	777匁						

6 繭糸業 昭和29年 蚕糸課調

繭副蚕糸業			座繰生糸製造業			
業者数	繭取扱数	副蚕糸取扱数	業者数	設備	座繰生糸製造額	繭消費高
名	貫	貫	名	釜	貫	貫
224	93,823	14,877	71	210	13,338	94,500



# 9 水産

## 1 水産業者 水産課調

漁業協同組合名	漁業従事者数 (昭和29年3月末現在)											
	総数			専業			兼業					
	漁家数	世帯員数	漁業従事者数	漁家数	世帯員数	漁業従事者数	漁業を主とするもの			漁業以外を主とするもの		
	戸	人	人	戸	人	人	戸	人	人	戸	人	人
北北堂室鳴	439	2,575	995	107	606	296	197	1,171	477	135	798	222
灘泊浦佐町	199	995	410	179	895	380	20	100	30	—	—	—
無門	206	927	412	176	792	252	20	90	40	10	45	20
	26	170	70	—	—	—	2	2	6	24	24	64
	140	786	292	56	302	149	49	229	106	35	192	37
鳴里長川徳	127	6,321	302	102	5,304	271	4	18	4	21	999	27
内市中	156	1,066	434	58	422	179	21	145	67	77	499	188
島市津	308	1,328	494	145	562	259	74	391	146	89	375	89
徳島市	196	970	220	—	—	—	191	945	205	5	25	15
島市中	280	1,218	657	210	498	520	140	150	75	30	120	62
徳島市	210	545	294	—	—	—	—	—	—	—	—	—
徳島市	292	292	382	278	278	312	14	14	70	—	—	—
小和今	230	1,150	260	228	1,138	256	2	12	4	—	—	—
	508	2,834	950	400	2,250	780	58	324	120	50	260	50
	85	546	232	57	368	196	15	96	22	13	82	14
中福中大橋	39	39	82	16	16	31	9	9	37	14	14	14
	93	548	268	31	212	128	—	—	—	62	336	140
	367	1,992	1,031	219	1,052	854	148	940	177	—	—	—
	80	350	160	67	290	140	6	25	11	7	35	9
	383	415	484	287	315	379	74	77	81	22	23	24
穂穂伊伊阿	550	3,300	1,100	550	3,300	1,100	—	—	—	—	—	—
	80	80	240	15	15	45	39	39	117	26	26	78
	102	526	225	97	500	217	5	26	8	—	—	—
	91	400	257	90	395	254	—	—	—	1	5	3
	160	752	132	130	630	330	12	50	20	16	72	18
志東西木日	150	780	345	150	780	345	—	—	—	—	—	—
	190	870	200	70	340	130	60	240	60	60	290	10
	149	600	300	149	600	300	—	—	—	—	—	—
	102	415	214	90	360	200	2	10	4	10	450	10
	290	1,160	788	275	1,100	743	15	60	45	—	—	—
牟牟出浅	361	1,582	1,054	361	1,582	1,054	—	—	—	—	—	—
	112	119	178	99	106	165	—	—	—	13	13	13
	67	382	90	55	316	77	4	33	8	8	33	5
	174	475	513	158	418	418	—	—	—	16	57	57
	220	1,066	458	204	968	426	—	—	—	16	98	32
川朝央小	49	188	70	14	52	21	15	54	20	20	82	29
	185	919	283	180	894	271	5	25	12	—	—	—
	196	216	329	196	216	329	—	—	—	—	—	—
	7,592	38,897	15,205	5,499	28,322	11,907	1,101	5,338	1,972	780	4,548	1,230
大今清徳応	194	970	194	20	102	20	—	—	—	174	868	174
	82	505	62	10	63	25	25	100	7	47	282	30
	120	550	138	30	172	60	—	—	—	90	378	78
	150	780	160	30	—	—	—	—	—	—	—	—
	67	67	67	—	—	—	5	5	5	62	62	62
新吉吉三吉	45	220	45	3	12	3	—	—	—	42	208	42
	523	2,615	523	50	250	50	—	—	—	473	2,365	473
	219	1,302	227	15	78	23	—	—	—	204	1,224	251
	416	2,288	416	16	88	16	—	—	—	400	2,200	400
	1,200	6,050	1,205	350	1,750	353	500	2,500	502	350	1,800	350
鮎勝那那小	120	420	180	—	—	—	70	280	120	50	140	60
	1,000	6,500	960	—	—	—	70	430	80	930	6,070	880
	235	940	238	168	672	173	57	228	58	10	40	6
	180	1,050	180	45	260	45	(推定)	—	—	135	790	135
	652	2,600	652	150	600	150	50	200	50	452	1,800	452
	5,203	25,857	5,247	887	4,047	918	777	3,743	822	3,419	18,227	3,393
徳島県	270	1,555	480	(推定)	—	—	—	—	—	—	—	—
小松島	270	1,850	370	(推定)	—	—	—	—	—	—	—	—
	30	170	50	10	58	15	—	—	—	20	112	35
	570	3,675	900	10	58	15	—	—	—	20	112	35
合 計	13,365	69,429	21,352	6,396	32,427	12,840	1,878	9,081	2,794	4,219	22,887	4,658

2 漁業協同組合 水産課調

漁業協同組合名	該 当 区 域	昭 和 2 8 年 度		
		組 合 員 数	出 資 金 額	払 込 済 額
		人	千円	千円
北 灘	板野郡 北灘村	310	594	594
北 泊	鳴門市 瀬戸町	187	273	273
堂 浦	〃 〃	176	176	176
室 佐	〃 〃	26	55	55
鳴 門	〃 鳴門町	140	229	201
鳴 門	〃 〃	103	146	146
里 浦	〃 里浦町	162	409	409
長 原	板野郡 松茂村	206	376	376
川 内	〃 川内村	203	160	160
徳島市中	徳島市 津田町	211	466	466
徳島市津田	〃 〃	90	529	529
徳島市東	〃 〃	93	325	65
小 松	小松島市 小松島町	146	375	375
和 田	那賀郡 坂野町	184	137	137
今 津	〃 今津村	61	189	183
中 島	〃 平島村	38	192	187
福 村	〃 富岡町	54	321	287
中 林	〃 見能林村	132	617	617
大 瀧	〃 〃	75	252	236
橋 瀧	〃 橋 町	379	1,041	1,041
霧 泊	〃 霧 町	225	449	449
霧 泊	〃 〃	80	—	—
霧 泊	〃 〃	50	50	50
伊 座	〃 〃	100	332	332
伊 座	海部郡 阿部村	91	455	455
阿 部	〃 〃	132	132	132
志 和	〃 三岐田町	164	492	377
東 岐	〃 〃	202	101	101
西 岐	〃 〃	146	730	730
木 岐	〃 〃	92	1,769	1,769
日 和	〃 日和町	274	1,080	1,080
牟 岐	〃 牟岐町	334	197	197
牟 岐	〃 〃	114	389	389
牟 岐	〃 〃	94	75	75
出 羽	〃 〃	141	165	165
浅 川	〃 浅川村	179	1,038	1,038
川 東	〃 川東村	178	36	36
鞆 浦	〃 鞆奥町	192	2,077	2,077
鞆 奥	〃 鞆奥町	318	739	729
合 計		6,052	17,168	16,694

3 月別漁業組合別漁獲高 (単位=貫) (水産課調) 昭和29年

漁業協同組合名	月 別	総 計	月											
			1 月	2 月	3 月	4 月	5 月	6 月	7 月	8 月	9 月	10 月	11 月	12 月
北 灘		568,909	765	313	166	2,500	11,144	60,980	—	295,329	93,121	38,102	39,506	26,983
北 泊		185,529	8,612	7,691	12,770	8,552	7,289	14,679	25,449	26,552	35,334	18,710	—	19,891
堂 浦		72,740	4,767	4,128	5,450	4,630	4,570	4,090	4,850	6,525	6,550	12,550	6,800	7,830
室 佐		4,957	220	190	150	127	50	70	160	2,300	920	370	150	250
鳴 門		48,534	3,888	3,675	4,290	547	13,518	9,553	955	2,381	1,313	3,724	2,955	1,735
鳴 門		32,436	1,567	579	8,755	3,846	2,017	2,650	2,300	1,580	1,176	3,570	4,396	—
里 浦		23,041	—	—	—	—	9,870	13,171	—	—	—	—	—	—
長 原		285,381	8,822	4,189	3,493	3,389	19,613	37,918	36,252	127,483	11,483	14,722	18,017	—
川 内		1,279	—	549	—	210	—	520	—	—	—	—	—	—
徳島市中		75,595	3,540	4,315	3,830	—	28,590	17,020	—	—	—	9,650	—	8,650
徳島市津田		892,620	19,445	11,420	62,000	108,920	98,210	99,240	174,220	217,800	38,410	31,300	8,525	23,130
徳島市東		407,637	26,829	10,385	19,808	21,502	30,639	40,741	85,660	133,320	10,533	14,108	10,615	3,497
小 松		424,919	—	16,834	—	64,267	60,027	63,516	80,429	—	109,884	16,469	13,493	—
和 田		620,068	17,010	2,320	1,925	16,575	53,730	71,235	136,739	251,102	13,232	28,605	22,240	5,355
今 津		99,937	—	50,000	—	415	5,202	13,817	5,745	15,723	2,782	3,693	2,560	—
中 島		15,020	2,300	2,060	1,400	460	4,600	1,200	400	450	300	350	300	1,200
福 村		101,766	923	—	—	2,539	30,923	15,544	—	24,334	4,420	—	—	23,083
中 林		249,202	3,614	—	810	16,963	66,450	36,899	38,558	29,703	8,851	7,490	26,775	13,089
大 瀧		34,121	1,360	960	3,070	1,360	1,430	855	991	1,850	607	1,321	1,557	18,760
橋 瀧		272,326	7,002	5,078	3,146	32,552	41,897	26,833	46,631	74,460	19,707	15,020	—	—
霧 泊		123,429	4,910	6,462	5,444	3,689	4,454	20,917	28,419	18,504	8,490	11,004	6,624	4,512
霧 泊		196,702	9,712	7,668	1,492	12,037	57,280	5,421	25,927	26,879	4,218	6,696	25,094	14,278
伊 座		41,660	482	426	1,359	899	2,454	6,553	10,392	9,524	6,095	3,010	—	466
伊 座		71,347	26,001	7,946	8,283	5,747	15,297	960	921	443	62	817	3,357	1,513
阿 部		62,750	9,746	3,806	9,024	9,432	12,100	1,239	4,889	8,149	1,064	1,224	—	2,077
志 和		7,128	—	—	—	7,128	—	—	—	—	—	—	—	—
東 岐		99,906	9,357	3,421	13,935	5,180	—	6,430	4,324	4,288	—	34,881	18,090	—
西 岐		48,560	4,797	2,304	22,269	5,200	—	13,990	—	—	—	—	—	—
木 岐		123,820	22,060	12,570	9,620	7,440	36,400	32,480	—	—	—	—	—	3,250
日 和		291,057	27,009	16,830	—	74,180	50,063	18,060	36,852	18,879	—	28,442	—	20,752
牟 岐		236,090	25,390	9,060	—	100,550	30,270	15,220	19,230	14,340	—	14,700	—	7,330
牟 岐		166,205	16,988	13,483	12,229	24,179	25,270	20,117	19,224	6,658	4,688	9,205	7,431	6,733
牟 岐		154,156	13,689	11,208	20,814	30,521	18,324	5,172	8,107	2,827	8,458	13,391	13,379	8,266
出 羽		34,151	603	344	22,603	543	1,162	1,109	1,456	896	1,074	1,713	1,360	1,288
浅 川		90,563	7,195	6,197	20,638	23,345	15,166	5,495	4,429	3,390	—	—	2,468	2,240
川 東		—	—	—	—	—	—	—	—	—	—	—	—	—
鞆 浦		139,568	27,957	16,319	13,635	16,862	32,963	7,945	8,242	4,120	2,304	2,742	4,476	2,003
鞆 奥		84,036	—	—	—	20,592	26,581	8,160	5,835	5,381	4,724	5,461	7,302	—
鞆 奥		12,066	—	—	1,150	1,950	—	—	4,310	4,656	—	—	—	—
合 計		6,399,221	316,560	242,730	293,558	638,828	817,553	699,799	821,896	1,339,826	399,800	353,040	247,470	228,161

4 月別、種類別、漁獲高 (単位=貫) 水産課調

Table with 13 columns: 月, いわし, かつを, まぐろ, さば, ぶり, たい, かれい, あじ, さんま, さめ, たちうを, ほら. Rows include monthly data for 1949 (昭和29年) and a total row.

Table with 13 columns: 月, ぐち, その他の魚類, 魚類計, かき, あわび, さざえ, はまぐり, とこぶし, その他の貝類, 貝類計, いか, たこ. Rows include monthly data for 1949 and a total row.

Table with 13 columns: 月, えび, かに, なまこ, その他の水産動物, 水産動物計, わかめ, あらめ, 寒天, ふのり, その他の藻類, 藻類計, 合計. Rows include monthly data for 1949 and a total row.

5 漁業種類別漁獲高 (単位=貫) 水産課調

Table with 12 columns: 漁業種類 (鯷揚操及網, その他, 敷網, 曳網, 船曳網, 手繰網), 月, 漁獲高. Rows include monthly data for 1949 and a total row.

Table with 12 columns: 漁業種類 (打瀬網, 以東底曳網, その他の曳網, 刺網, 定置網, その他の網), 月, 漁獲高. Rows include monthly data for 1949 and a total row.

Table with 12 columns: 漁業種類 (延縄, 一本釣漁業, その他の海面漁業, さんま棒受網, 合計), 月, 漁獲高. Rows include monthly data for 1949 and a total row.

6 漁 船 数 (有動力船) 昭和29年12月31日現在 水産課調

漁業種類	船 型		0 ~ 0.9 トン		1 ~ 2.9 トン		3 ~ 4.9 トン		5 トン以上小計	
	総 数		0 ~ 0.9 トン		1 ~ 2.9 トン		3 ~ 4.9 トン		5 トン以上小計	
	隻 数	総 屯 数	隻 数	総 屯 数	隻 数	総 屯 数	隻 数	総 屯 数	隻 数	総 屯 数
総 数	2,191	10,770.44	642	466.53	869	1,393.53	166	632.76	514	3,272.82
採介藻漁業	20	23.74	12	9.27	8	14.47	—	—	—	—
定置漁業	62	157.56	11	9.12	41	61.94	3	12.78	7	73.72
一本釣漁業	906	1,419.30	548	391.71	316	447.67	17	57.06	25	522.86
延網漁業	265	790.51	25	20.50	161	238.82	29	116.13	50	415.06
刺網漁業	11	13.86	6	4.33	4	4.48	—	—	1	5.05
旋網(網船)	19	274.55	—	—	—	—	—	—	19	274.55
旋網附属船	43	96.31	—	—	39	81.16	4	15.15	—	—
敷網漁業	118	253.97	12	10.76	86	134.20	13	47.68	7	61.33
機船底曳網漁業	252	2,765.19	—	—	42	91.78	46	184.28	164	2,489.13
其他の曳網漁業	203	2,389.60	—	—	42	84.21	8	33.24	153	2,272.15
鱈 鮪 漁 業	43	1,557.66	—	—	—	—	1	3.36	42	1,554.30
官 公 庁 船	5	83.50	1	0.99	1	1.27	—	—	3	81.24
運 搬 船	152	763.03	5	4.00	76	147.17	33	126.78	38	485.08
雑 漁 業	88	174.85	21	14.87	51	88.83	11	33.00	5	38.15
遊 漁 船	4	6.81	1	0.98	2	2.53	1	3.30	—	—

7 漁 船 数 (淡水無動力船) 昭和29年12月31日現在 水産課調

漁業種類	項 目		総 計	
	隻 数	総 屯 数	隻 数	総 屯 数
淡 水 漁 業	116	105.55		

7 漁 船 数 (続) (無動力船) 昭和29年 水産課調

漁業種類	船 型		0 ~ 0.9 屯		1 ~ 2.9 屯		3 ~ 4.9 屯		5 屯以上	
	総 数		0 ~ 0.9 屯		1 ~ 2.9 屯		3 ~ 4.9 屯		5 屯以上	
	隻 数	総 屯 数	隻 数	総 屯 数	隻 数	総 屯 数	隻 数	総 屯 数	隻 数	総 屯 数
総 数	1,901	2,243.04	1,050	728.40	806	1,310.87	35	147.95	10	55.82
定置漁業	215	337.83	53	42.46	146	227.38	16	67.99	—	—
一本釣漁業	841	847.58	591	410.21	248	430.10	2	7.27	—	—
延網漁業	48	48.31	23	17.80	25	30.51	—	—	—	—
刺網漁業	51	61.27	35	27.48	13	20.06	3	13.73	—	—
旋網(網船)	6	35.66	—	—	—	—	—	—	6	35.66
旋網附属船	15	25.10	3	2.80	12	22.30	—	—	—	—
敷網漁業	119	131.33	58	38.60	61	92.73	—	—	—	—
其他の曳網漁業	329	508.50	104	62.89	208	370.32	13	55.23	4	20.16
運 搬 船	96	84.89	56	31.54	40	53.35	—	—	—	—
雑 漁 船	155	145.24	105	82.33	49	59.18	1	3.73	—	—
遊 漁 船	26	17.23	22	12.29	4	4.94	—	—	—	—

8 漁 業 保 険 金 (単位=円) 昭和29年 水産課調

種 別	隻 数	保 險 金 額	保 險 料
総 数	1,196	240,821,000	12,033,868
鱈 鮪 漁 業	47	110,276,000	4,896,082
鮮 魚 運 搬	10	7,309,000	390,875
そ の 他	1,139	123,236,000	6,746,911

9 漁船損害給付金 (単位=円) 昭和29年 水産課調

種 別	損 害 隻 数	被 害 金 額	給 付 金 額
	隻		
総 数	136	14,806,595	9,635,403
台 風 突 風	53	4,446,504	2,873,752
機 関 故 障	55	1,867,140	933,570
衝 突	4	151,802	72,321
流 木 激 突	16	353,720	176,860
火 災	0	0	0
座 礁	8	7,987,429	5,578,900
そ の 他	0	0	0

10 塩 生 産 状 況 昭和29年度 日本専売公社徳島地方局庶務課調

市 別	組 合 別	労務者数	塩 田 面 積		塩 收 納 高	收 納 代 金	本 年 採 入 日 数		1 日 当 塩 生 産 高
			入 浜 式	流 下 式			入 浜 式	流 下 式	
		人	陌	陌	屯	千円	日	日	屯
徳 島 市	徳 島 塩 業	109	18.2513	10.2846	2,049	27,866	90	209	15
鳴 門 市	木 斎 田 塩 業	701	160.4960	37.0178	19,256	261,883	142	251	100
	鳴 門 合 同 塩 業	563	103.9794	20.8274	15,186	206,528	144	253	82
計		1,373	282.7267	68.1298	36,491	496,262	—	—	—

10  
林 業

# 10 林業

## (一) 林野面積

1 国 有 (単位=町) 昭和29年末 林政課調

年度別	区分	総数	材木の生産を目的とする林地										伐採跡地	要造林地	原野	その他	
			針葉樹林		広葉樹林		針広混合林		竹林	要造	伐採跡地	原野					その他
			総数	人工林	天然林	総数	人工林	天然林									
昭和25年		2,315	2,311	140	132	8	201	—	201	1,570	—	1,670	—	300	—	—	5
昭和26年		8,915	7,549	5,973	5,965	48	429	—	429	1,455	—	1,455	—	—	—	356	1,010
昭和27年		8,915	7,549	5,973	5,965	48	429	—	429	1,455	—	1,455	—	—	—	356	1,010
昭和28年		3,838	3,315	179	132	47	274	—	274	2,680	176	2,504	—	182	—	521	22
昭和29年		8,936	7,533	333	256	47	274	—	274	6,916	—	6,916	—	193	193	1,200	—

備考 (1) 伐採跡地及び要造林地の面積は相等しいものであり、要造林面積は面積集計の対象とならない。

## 2 公 私 有 (単位=町) 林政課調

年度別	区分	総数	材木の生産を目的とする林地										伐採跡地	要造林地	原野	その他	
			針葉樹林		広葉樹林		針広混合林		竹林	要造	伐採跡地	原野					その他
			総数	人工林	天然林	総数	人工林	天然林									
昭和25年		320,601	298,820	115,215	67,600	47,615	91,657	—	91,657	68,325	—	68,325	1,670	21,953	—	9,542	12,239
昭和26年		326,143	305,297	115,248	67,633	47,615	94,139	—	94,139	76,490	—	76,490	1,430	17,990	—	16,583	4,263
昭和27年		326,143	305,297	119,918	72,303	47,615	94,139	—	94,139	76,490	—	76,490	1,430	13,320	—	16,583	4,263
昭和28年		326,143	305,297	119,918	72,303	47,615	94,139	—	94,139	76,490	—	76,490	1,430	13,320	—	16,583	4,263
昭和29年		326,143	305,297	119,918	72,303	47,615	94,139	—	94,139	76,490	—	76,490	1,430	13,320	—	16,583	4,263

3 市町村別林野面積 (単位=町) 昭和29年度 林政課調

	総 数	材木の生産を目的とする樹林地					原 野	そ の 他	
		総 数	針葉樹林	闊葉樹林	針 混 合 潤 樹 林	竹 林			要造林地
総 数	326,143	305,297	119,918	94,139	76,490	1,430	13,320	16,583	4,263
徳 島 市	4,001	3,915	1,851	1,342	722	—	—	31	55
鳴 門 市	2,204	2,174	1,518	628	27	1	—	1	29
小 松 島 市	959	918	304	256	346	12	—	26	15
名 東 郡	4,351	4,164	1,698	1,006	1,402	19	39	129	58
新 居 町	—	—	—	—	—	—	—	—	—
上 八 万 村	1,102	1,085	405	135	530	9	6	2	15
佐 那 内 村	3,249	3,079	1,293	871	872	10	33	127	43
南 井 上 村	—	—	—	—	—	—	—	—	—
北 井 上 村	—	—	—	—	—	—	—	—	—
勝 浦 郡	15,089	14,136	5,572	4,691	3,568	39	266	757	165
生 比 奈 村	1,183	1,144	429	363	329	12	11	25	14
横 瀬 村	4,143	3,625	1,443	1,405	718	12	47	468	50
高 橋 村	1,927	1,790	915	551	253	8	63	112	25
福 原 村	7,835	7,577	2,785	2,372	2,268	7	145	152	106
那 賀 郡	81,788	78,447	30,812	29,201	15,880	163	2,411	2,297	1,044
坂 野 町	16	16	5	—	—	—	11	—	—
今 羽 浦 村	79	74	40	23	8	1	2	2	3
平 宮 村	57	25	15	—	—	—	10	31	1
宮 村	1,962	1,917	693	633	473	6	112	18	27
見 能 林 村	240	236	119	65	32	1	19	—	4
福 井 村	293	287	103	96	77	1	10	1	5
樺 井 村	2,148	2,104	861	788	390	43	22	15	29
樺 野 村	3,439	3,339	1,077	987	1,050	11	214	54	46
桑 野 村	1,614	1,590	528	515	538	2	7	2	22
加 茂 谷 村	4,227	4,136	1,590	1,459	965	2	120	38	53
新 野 村	2,573	2,513	1,015	929	526	41	2	25	35
野 敷 村	2,215	2,168	1,077	887	90	9	105	17	30
相 延 村	3,601	3,490	1,312	1,196	687	10	285	65	46
延 野 村	2,172	2,121	1,041	954	26	5	95	21	30
日 野 谷 村	3,607	3,478	1,317	1,208	721	3	229	80	49
宮 濱 村	7,247	7,079	2,518	2,311	1,917	3	330	72	96
坂 州 村	2,536	2,388	962	881	432	3	110	113	35
沢 谷 村	12,680	11,810	4,465	4,100	3,154	4	87	742	128
沢 平 村	5,484	5,349	2,027	1,860	979	10	473	64	71
止 木 頭 村	7,695	7,520	3,515	2,308	1,677	6	14	85	90
木 頭 村	17,903	16,807	6,532	8,001	2,118	2	154	852	244
海 部 郡	46,507	44,941	17,756	13,235	12,167	9	1,774	939	627
阿 岐 村	634	625	230	186	188	—	21	—	9
三 田 町	995	976	345	279	237	—	115	5	14

3 市町村別林野面積 (続)

	総 数	材木の生産を目的とする樹林地					原 野	そ の 他	
		総 数	針葉樹林	闊葉樹林	針 混 合 潤 樹 林	竹 林			要造林地
日 和 佐 町	1,195	1,176	379	306	439	—	52	3	16
赤 河 内 村	8,613	8,469	3,341	2,699	2,056	3	370	26	118
牟 岐 村	4,768	4,697	2,728	1,397	422	3	147	5	66
浅 川 東 村	2,083	2,053	724	585	328	2	414	2	28
川 上 村	703	690	247	199	241	—	3	3	10
川 西 村	1,930	1,902	910	413	544	1	34	1	27
駒 上 村	117	115	48	59	7	—	1	—	2
駒 上 嶺 村	18,216	17,139	6,171	4,985	5,685	—	298	837	240
名 西 郡	7,253	7,099	2,633	2,127	2,020	—	319	57	97
名 西 郡	15,991	15,231	5,427	4,480	4,745	110	469	546	214
石 井 町	117	112	39	32	38	—	3	2	3
浦 高 入 村	106	102	30	25	46	—	1	2	2
高 原 村	883	868	313	258	275	11	11	3	12
高 阿 上 村	—	—	—	—	—	—	—	—	—
高 阿 上 村	3,583	3,485	1,315	967	1,106	1	96	50	48
阿 上 村	3,984	3,793	1,264	1,073	1,380	31	45	150	41
阿 上 村	2,204	2,055	775	670	526	34	50	117	32
鬼 籠 野 村	1,895	1,795	675	587	470	1	62	75	25
下 分 村	3,219	3,021	1,016	868	904	32	201	147	51
板 野 郡	12,839	12,632	4,973	2,508	2,618	18	2,515	30	177
大 津 江 村	364	355	73	29	67	1	185	5	4
大 津 江 村	945	930	346	172	363	1	48	2	13
大 津 江 村	—	—	—	—	—	—	—	—	—
大 津 江 村	—	—	—	—	—	—	—	—	—
大 津 江 村	—	—	—	—	—	—	—	—	—
大 津 江 村	2,782	2,749	878	584	489	1	797	1	32
大 津 江 村	1,133	1,104	732	214	41	3	114	2	27
大 津 江 村	—	—	—	—	—	—	—	—	—
大 津 江 村	704	692	352	118	201	1	20	—	12
大 津 江 村	538	530	178	88	197	1	66	1	7
大 津 江 村	807	795	283	143	253	2	114	1	11
御 所 村	2,889	2,850	1,054	925	676	7	188	2	37
御 所 村	2,677	2,627	1,077	235	331	1	983	16	34
阿 波 郡	7,562	7,255	3,295	2,211	1,443	39	267	214	93
柿 島 村	—	—	—	—	—	—	—	—	—
柿 島 村	996	955	369	272	269	3	42	30	11
柿 島 村	270	218	60	45	109	1	3	50	2
柿 島 村	391	376	147	109	113	1	6	10	5
柿 島 村	2,638	3,519	1,585	1,169	601	9	155	75	44





2 公有林野官行造林

林政課調

区分 年度別	総数	人工造林								
		総数	針葉樹					広葉樹		
			すぎ	ひのき	まつ	その他	くぬぎ	やぶやし	やし	その他
昭和24年	101	101	70	31	—	—	—	—	—	—
25年	80	80	30	50	—	—	—	—	—	—
26年	487.48	487.48	226.38	92.87	140.73	—	21.20	1.00	5.30	—
27年	397.37	397.37	257.01	66.07	56.44	—	3.70	0.25	13.90	—
28年	4,703.36	4,703.36	1,301.19	2,233.74	1,153.64	—	14.79	—	—	—
29年	79	79	52	27	—	—	—	—	—	—

3 公私有

(単位=町) 昭和29年 林政課調

区分	総数	人工造林							天然造林			人工 播種 (まつ)	
		総数	針葉樹				広葉樹			総数	くろまつ		あかまつ
			すぎ	ひのき	まつ	その他	くぬぎ	やぶやし	やし				
総数	6,735	6,587	4,715	1,394	478	148	140	2	6	—	—	—	
徳島市	241	227	107	81	39	14	14	—	—	—	—	—	
鳴門市	11	10	—	—	10	1	1	—	—	—	—	—	
小松島市	9	8	3	2	3	1	1	—	—	—	—	—	
名東郡	77	70	32	19	19	7	7	—	—	—	—	—	
勝浦郡	283	282	230	50	2	1	1	—	—	—	—	—	
那賀郡	1,784	1,780	1,586	140	54	4	4	—	—	—	—	—	
海部郡	917	915	658	242	15	2	2	—	—	—	—	—	
名西郡	286	273	202	66	5	13	13	—	—	—	—	—	
板野郡	389	351	15	59	277	38	33	2	3	—	—	—	
阿波郡	76	57	9	42	6	19	19	—	—	—	—	—	
麻植郡	562	560	444	108	8	2	2	—	—	—	—	—	
美馬郡	827	810	607	193	10	17	16	—	1	—	—	—	
三好郡	1,273	1,244	822	392	30	29	27	—	2	—	—	—	

(四) 林産物

1 素材

(単位=石) 林政課調

区分 年度別	総数	針葉樹						広葉樹							
		総数	すぎ	ひのき	まつ	もみ	その他	総数	かし	けやき	なら	ぶな	みづめ	きり	その他
昭和25年	878,939	863,350	675,895	38,046	139,986	8,263	1,160	15,636	1,480	1,947	1,990	1,571	2,003	1,351	16,194
26年	1,947,230	1,875,952	1,523,155	67,186	269,019	12,919	3,673	71,278	2,591	2,570	15,750	11,650	25,480	2,227	11,010
27年	1,462,358	1,427,292	1,089,380	56,501	263,491	11,700	6,220	35,066	2,563	2,393	6,070	3,590	11,825	2,148	6,472
28年	1,085,387	1,023,352	753,339	61,244	196,763	10,666	1,340	63,055	615	6,705	16,750	10,540	20,152	1,756	6,517
29年	911,423	847,658	632,619	49,450	154,734	10,550	305	63,765	580	4,145	16,360	16,633	14,710	1,395	9,942
徳島市	—	—	—	—	—	—	—	—	—	—	—	—	—	—	—
鳴門市	—	—	—	—	—	—	—	—	—	—	—	—	—	—	—
小松島市	—	—	—	—	—	—	—	—	—	—	—	—	—	—	—
名東郡	4,698	4,688	2,126	—	2,572	—	—	—	—	—	—	—	—	—	—
勝浦郡	63,421	63,421	45,447	4,479	10,875	2,620	—	—	—	—	—	—	—	—	—
那賀郡	387,445	387,095	377,265	3,315	6,405	110	350	—	350	—	—	—	—	—	—
海部郡	54,796	54,796	35,151	17,853	8,792	—	—	—	—	—	—	—	—	—	—
名西郡	34,402	34,402	19,859	2,905	11,533	—	105	—	—	—	—	—	—	—	—
板野郡	4,539	3,809	350	—	3,450	—	730	430	290	—	10	—	—	—	—
阿波郡	5,930	5,930	960	690	4,289	—	—	—	—	—	—	—	—	—	—
麻植郡	53,753	47,948	27,295	7,630	10,993	2,030	5,805	10	2,465	150	2,270	880	30	—	—
美馬郡	77,976	74,434	34,605	7,170	31,639	990	100	3,542	55	440	790	—	1,020	717	520
三好郡	231,463	178,125	96,561	12,478	64,166	4,800	100	53,338	85	600	15,420	14,353	12,810	648	9,422

2 製材

(単位=石) 林政課調

区分 年度別	総数	針葉樹						広葉樹							
		総数	すぎ	ひのき	まつ	もみ	その他	総数	かし	けやき	なら	ぶな	みづめ	きり	その他
昭和25年	698,208	683,860	500,412	29,940	135,600	17,508	400	15,348	450	1,081	335	342	469	499	12,172
26年	1,073,940	1,028,721	776,509	46,211	190,289	8,188	7,524	45,219	863	2,235	12,928	6,982	5,765	1,370	15,076
27年	1,176,241	1,163,153	884,164	70,996	162,563	3,827	41,598	13,088	167	806	3,178	2,188	4,030	563	2,156
28年	1,184,693	1,170,939	897,156	55,156	208,225	8,567	1,835	13,754	514	1,574	3,240	1,896	3,584	765	2,181
29年	1,103,184	1,095,179	833,397	55,995	195,493	4,505	2,039	12,005	272	1,632	2,201	2,340	1,648	1,880	1,532
徳島市	298,660	293,250	256,270	3,125	30,805	1,031	2,019	5,410	—	1,177	726	1,205	—	1,720	582
鳴門市	16,436	16,436	8,040	2,481	5,657	258	—	—	—	—	—	—	—	—	—
小松島市	—	—	—	—	—	—	—	—	—	—	—	—	—	—	—
名東郡	26,263	26,263	11,640	784	13,839	—	—	—	—	—	—	—	—	—	—
勝浦郡	41,659	41,659	30,826	2,484	6,670	1,679	—	—	—	—	—	—	—	—	—
那賀郡	368,695	368,696	341,421	14,035	13,155	85	—	—	—	—	—	—	—	—	—
海部郡	30,482	30,482	23,346	3,595	3,481	60	—	—	—	—	—	—	—	—	—
名西郡	48,290	48,290	22,725	2,353	23,212	—	—	—	—	—	—	—	—	—	—
板野郡	27,364	26,829	10,700	4,065	12,064	—	535	255	240	—	10	30	—	—	—
阿波郡	4,235	4,235	1,160	890	2,185	—	—	—	—	—	—	—	—	—	—
麻植郡	69,253	69,131	37,556	6,722	24,820	33	122	17	105	—	—	—	—	—	—
美馬郡	40,807	40,369	21,089	3,907	14,614	689	70	438	—	110	75	—	18	160	75
三好郡	136,039	130,539	73,624	11,254	44,991	670	—	5,500	—	—	1,400	1,625	1,600	—	875

3 普通薪、瓦斯薪 (単位=石) 昭和29年 林政課調

区分 年度別 市郡別	普通薪						製材薪
	総数	堅	雑	松	杉		
昭和26年	633,504	130,269	268,787	39,886	—	—	143,420
〃 27年	673,020	150,945	315,818	33,265	—	—	172,992
〃 28年	517,230	94,690	232,467	18,278	352	—	171,443
〃 29年	437,720	77,570	185,400	19,730	160	—	154,860
徳島市	25,280	134	175	71	6	—	24,894
鳴門市	4,598	—	—	20	—	—	4,578
小松島市	3,470	—	—	—	—	—	3,470
勝名	28,314	2,140	5,166	1,212	—	—	19,796
那賀	86,971	10,736	36,221	918	74	—	39,022
海部	33,270	8,844	21,916	766	—	—	1,744
板野	8,609	—	1,340	2,960	—	—	4,309
阿波麻植	35,047	7,702	19,904	2,787	—	—	4,654
美馬	111,955	35,327	62,744	4,180	80	—	9,624
三好	100,206	12,687	37,934	6,816	—	—	42,769

4 木炭 (単位=俵) 林政課調

区分 年度別 郡市別	木炭											
	総数	黒炭								木炭粉	不合格	
		計	か	し	な	ら	ざ	つ	ま			つ
昭和26年度	2,061,547	1,864,748	166,655	64,444	1,514,278	42,094	991	76,481	—	—	—	—
〃 27年度	2,148,599	1,880,722	153,417	50,721	1,551,938	58,031	1,482	65,133	—	—	—	—
〃 28年度	2,196,334	1,923,369	161,706	44,827	1,534,357	82,932	2,057	59,945	15,731	21,814	—	—
〃 29年度	1,975,780	1,700,605	151,189	38,412	1,354,287	58,290	1,659	49,654	18,384	28,730	—	—
徳島市	9,432	9,432	677	—	7,885	769	—	89	12	—	—	—
鳴門市	—	—	—	—	—	—	—	—	—	—	—	—
小松島市	—	—	—	—	—	—	—	—	—	—	—	—
勝名	347,272	336,810	14,969	4,109	270,823	30,493	528	10,447	1,455	3,966	—	—
那賀	450,140	446,269	62,173	2,098	359,893	7,422	5	1,105	9,525	4,048	—	—
海部	408,512	183,508	55,133	726	122,460	1,348	6	—	2,529	1,306	—	—
板野	14,777	14,777	547	22	13,712	350	—	—	146	—	—	—
阿波麻植	122,175	112,295	1,277	2,879	102,735	1,139	800	1,428	1,478	559	—	—
美馬	215,906	206,999	6,392	13,888	158,230	7,142	200	4,348	995	15,804	—	—
三好	407,566	390,515	10,021	14,690	318,549	9,627	120	32,237	2,244	3,027	—	—

4 木炭 (続)

区分 年度別 市郡別	木炭												
	計	白炭						炭					
		か	し	くぬぎ	な	ら	ざ	つ	ま	つ	くり	木炭粉	不合格
昭和26年度	196,811	66,735	—	25,314	103,218	1,446	98	—	—	—	—	—	—
〃 27年度	267,877	104,384	—	30,529	132,668	102	194	—	—	—	—	—	—
〃 28年度	270,262	123,484	10,351	15,038	118,683	115	143	1,712	736	—	—	—	—
〃 29年度	275,175	98,448	7,536	8,675	116,510	185	63	2,753	838	40,167	—	—	—
徳島市	—	—	—	—	—	—	—	—	—	—	—	—	—
鳴門市	—	—	—	—	—	—	—	—	—	—	—	—	—
小松島市	—	—	—	—	—	—	—	—	—	—	—	—	—
勝名	10,462	2,459	2,273	1,668	4,060	—	—	2	—	—	—	—	—
那賀	3,871	1,588	—	102	2,104	—	—	75	2	—	—	—	—
海部	225,004	91,511	—	2,606	88,333	58	—	2,329	—	40,167	—	—	—
板野	—	—	—	—	—	—	—	—	—	—	—	—	—
阿波麻植	9,880	1,378	480	2,228	5,603	89	57	29	16	—	—	—	—
美馬	8,907	82	300	256	7,405	38	6	—	820	—	—	—	—
三好	17,051	1,430	4,483	1,815	9,005	—	—	318	—	—	—	—	—

5 特殊林産物 昭和29年 林政課調

区分 年度別	特殊林産物													
	樹			実				樹皮			皮			
	くり	つばき	あぶら	くるみ	はぜ	やま	まも	すぎ	ひのき	かしわ	あま	べき	もの	ちき
昭和23年	67,000	20	—	—	1,900	—	—	5,300	5,000	—	29,000	—	—	21,000
〃 24年	80,000	700	60	—	1,500	—	—	19,000	—	—	25,000	—	—	20,000
〃 25年	154,000	700	110	60	1,500	—	—	20,300	1,700	—	25,000	—	—	22,000
〃 26年	167,000	1,200	120	55	1,200	—	—	118,270	1,500	—	19,000	—	—	17,500
〃 27年	175,000	500	85	10	400	32,108	—	138,290	10,300	—	27,030	20	—	18,200
〃 28年	145,000	460	81	25	400	21,010	—	144,450	—	—	25,900	—	—	17,977
〃 29年	144,000	400	200	30	300	—	—	147,000	—	—	22,000	—	—	16,200

5 特殊林産物 (続)

年 別	区 分	葛および	ふ し	まつたけ	しいたけ	なめこ	たけのこ	ぜんまい	まつやに	うるし	木タール	竹 皮	醋 炭
		茎	束	貫	貫	貫	貫	貫	貫	屯	貫	石	貫
昭 和 24 年		—	10	50,000	3,300	—	340,451	3,000	449	80	—	70,000	—
〃 25 年		—	20	45,000	3,215	—	1,500,000	3,300	406	105	—	65,000	—
〃 26 年		—	63	25,500	7,475	—	1,300,000	3,300	750	113	—	54,500	—
〃 27 年		—	50	11,935	6,857	—	1,201,730	151,530	600	120	—	68,240	—
〃 28 年		—	—	7,240	9,742	—	1,435,620	2,917	450,000	150	—	43,385	—
〃 29 年		—	—	9,700	10,730	—	1,472,000	3,000	445,000	160	—	45,700	—

11

教 育

# 11 教 育

## 1 学 校 総 覧 (昭和29年5月1日現在) 統計課調

	学 校				教 員	学 生、生 徒、児 童、幼 児		
	総 数	国 立	公 立	私 立		総 数	男	女
昭 和 27 年	821	6	737	78	8,707	216,401	107,330	109,071
〃 28 年	837	3	752	82	8,733	222,781	110,118	112,663
〃 29 年	707	4	615	88	8,925	232,537	114,896	117,641
幼 稚 園	147	1	142	4	588	16,938	8,675	8,263
小 学 校	297	1	296	0	3,719	120,776	61,178	59,598
中 学 校	146	1	144	1	2,252	60,057	30,273	29,784
高 等 学 校	34	0	27	7	1,445	24,435	12,491	11,944
大 学 校	1	1	0	0	362	1,963	1,547	416
各 種 学 校	80	0	4	76	483	7,941	484	7,457
盲 ろ う 学 校	2	0	2	0	76	427	248	179

## 2 教 員 数 昭和29年5月1日現在 統計課調

	総 数			本 務 者		兼 務 者	
	総 数	男	女	男	女	男	女
昭 和 27 年	8,707	5,190	3,517	4,550	3,308	640	209
〃 28 年	8,733	5,232	3,501	4,676	3,337	556	164
〃 29 年	8,925	5,345	3,580	4,830	3,434	515	146
幼 稚 園	588	140	448	1	445	139	3
小 学 校	3,719	1,796	1,923	1,755	1,908	41	15
中 学 校	2,252	1,752	500	1,663	453	89	47
高 等 学 校	1,445	1,066	379	955	335	111	44
大 学 校	362	353	9	302	7	51	2
各 種 学 校	483	191	292	108	257	83	35
盲 ろ う 学 校	76	47	29	46	29	1	0

3 学令児童生徒数 昭和29年5月1日現在 統計課調

区 分		6才	7才	8才	9才	10才	11才	小計	12才	13才	14才	小計	
		人	人	人	人	人	人	人	人	人	人	人	
学令児童生徒数	総数	男	14,125	10,432	6,826	9,575	9,657	10,183	60,798	11,128	9,926	9,436	30,490
		女	13,373	10,019	6,781	9,224	9,655	10,211	59,263	10,851	9,815	9,294	29,960
	計	27,498	20,451	13,607	18,799	19,312	20,394	120,061	21,979	19,741	18,730	60,450	
	就学免除	男	11	1	—	3	6	4	25	5	1	4	10
		女	4	1	2	3	1	2	13	2	1	1	4
	就学猶予	男	97	30	10	13	12	7	169	21	9	16	46
		女	75	22	12	15	8	11	143	10	13	8	31
	教護院または少年院にあるもの	男	—	—	—	—	—	—	6	—	—	—	13
		女	—	—	—	—	—	—	3	—	—	—	5
	昭和28年度間の死亡者数	男	9	15	10	4	7	5	50	10	6	1	17
女		7	10	6	3	8	7	41	2	1	4	7	

区 分	就 学 免 除						就 学 猶 予					
	6才～11才			12才～14才			6才～11才			12才～14才		
	男	女	計	男	女	計	男	女	計	男	女	計
計	25	13	38	10	4	14	169	143	312	46	31	77
盲および弱視	—	—	—	—	—	—	2	1	3	—	—	—
難聴およびろう	—	—	—	3	—	3	—	4	4	—	—	—
し体不自由	7	7	14	3	—	3	12	16	28	2	2	4
虚 弱 (病弱)	4	1	5	1	1	2	103	94	197	17	13	30
精 神 薄 弱	7	4	11	2	2	4	35	18	53	8	9	17
そ の 他	5	1	6	—	—	—	13	7	20	7	3	10
教護院または少年院にあるため	2	—	2	1	1	2	4	3	7	12	4	16

4 年令別児童生徒数 (年令別)

昭和29年5月1日現在 統計課調

区 分	6 才		7 才		8 才		9 才		10 才	
	男	女	男	女	男	女	男	女	男	女
	人	人	人	人	人	人	人	人	人	人
公立(児童生徒数)	13,945	13,276	10,338	9,905	6,749	6,709	9,467	9,148	9,585	9,566
立(特殊学級児童生徒数)	38	33	62	59	55	45	40	37	26	22
私立(児童生徒数)	—	—	—	—	—	—	—	—	—	—
立(特殊学級児童生徒数)	—	—	—	—	—	—	—	—	—	—

11 才		12 才		13 才		14 才		15 才		合 計		
男	女	男	女	男	女	男	女	男	女	男	女	合計
人	人	人	人	人	人	人	人	人	人	人	人	人
10,085	10,124	464	404	59	58	19	17	13	6	60,724	59,213	119,937
22	13	2	11	—	—	2	1	—	—	247	226	473
—	—	—	—	—	—	—	—	—	—	—	—	—
—	—	—	—	—	—	—	—	—	—	—	—	—

中 学 校

区 分	12 才		13 才		14 才		15 才		合 計		
	男	女	男	女	男	女	男	女	男	女	合計
	人	人	人	人	人	人	人	人	人	人	人
公立(児童生徒数)	10,521	10,350	9,705	9,642	9,141	8,999	591	553	29,958	29,544	59,502
立(特殊学級児童生徒数)	27	11	21	21	18	3	1	—	67	35	102
私立(児童生徒数)	—	—	—	—	—	—	—	—	—	—	—
立(特殊学級児童生徒数)	—	—	—	—	—	—	—	—	—	—	—

5 市町村別学校総覧 昭和29年 統計課調

Table with columns for 幼稚園 (Kindergarten), 小学校 (Elementary School), and 中学校 (Middle School). Sub-columns include 学園数 (Number of Schools), 組数 (Number of Classes), 教員数 (Number of Teachers), 児童数 (Number of Students), 学校数 (Number of Schools), 学級数 (Number of Classes), 教員数 (Number of Teachers), and 生徒数 (Number of Students). Rows list various municipalities and districts such as 徳島市, 鳴門市, 小松島市, etc.

5 市町村別学校総覧 (続)

Continuation of the table from page 148, listing municipalities and districts such as 日赤, 和河, 佐内, etc., with the same column structure for school statistics.







9 学級編成 および 卒業者

統計課調

小 学 校

区 分	学 級 数				児童生徒数 (再掲)		特殊学級生徒児童事由別(再掲)										昭和28年度卒業者					
	単 級	多 級	級 式	計	再 掲 特 殊 部 業	単 式	複 式	二 授 部 業	性 格 者	精 神 者	弱 者 及 者	盲 者 視 者 及 者	ろ び 難 聴 者 及 者	言 語 不 通 者	自 由 者	身 体 弱 者	身 体 者	其 他	計	男	女	計
公 立	17	200	2,958	3,175	—	—	194	4,779	—	—	8	—	—	—	—	7	5	20	11,046	10,774	21,820	
私 立	—	—	—	—	—	—	—	—	—	—	—	—	—	—	—	—	—	—	—	—	—	—

中 学 校

区 分	単 級	多 級	級 式	計	再 掲 特 殊 部 業	単 式	複 式	二 授 部 業	性 格 者	精 神 者	弱 者 及 者	盲 者 視 者 及 者	ろ び 難 聴 者 及 者	言 語 不 通 者	自 由 者	身 体 弱 者	身 体 者	其 他	計	男	女	計
公 立	3	27	1,401	1,431	—	—	67	717	—	—	5	—	—	—	—	2	7	8,361	7,953	16,431		
私 立	—	—	—	—	—	—	—	—	—	—	—	—	—	—	—	—	—	—	—	—	—	—

10 高等学校課程数

統計課調

区 分	定 時 制 昼 夜 別					定 時 制 昼 夜 別 本 科 生 徒 数					
	昼	夜	昼 夜 併 置	昼	夜	計	昼	夜	昼	夜	計
公 立 本 校	2	—	1	—	3	—	3,186	1,515	—	4,701	
公 立 分 校	32	—	6	—	38	—	—	—	—	—	
私 立 本 校	—	—	—	2	2	—	30	52	82		
私 立 分 校	—	—	—	—	—	—	—	—	—	—	

区 分	公 立								私 立								計
	課 程 数								課 程 数								
	普通	農業	水産	工業	商業	家庭	その他	計	普通	農業	水産	工業	商業	家庭	その他	計	
本 校	29	11	1	2	6	22	—	71	2	—	—	1	1	4	—	8	79
分 校	2	3	—	—	1	3	—	9	—	—	—	1	1	—	—	2	11
計	31	14	1	2	7	25	—	80	2	—	—	2	2	4	—	10	90
分 校	7	19	—	—	1	35	3	65	—	—	—	—	—	—	—	65	65

生 徒 数

(学年別及び課程別)

区 分	本 科										専 攻 科		別 科		合 計			
	1 学 年		2 学 年		3 学 年		4 学 年 以 上		計		男	女	男	女	男	女	計	
	男	女	男	女	男	女	男	女	男	女								
公 立 通 常	3,335	2,722	3,460	2,880	3,203	2,809	—	—	9,998	8,411	18,409	—	—	—	—	9,998	8,411	18,409
公 立 定 時	637	651	580	746	538	625	473	451	2,228	2,473	4,701	—	—	241	2,228	2,714	4,942	
公 立 計	3,972	3,373	4,040	3,626	3,741	3,434	473	451	12,226	10,884	23,110	—	—	241	12,226	11,125	23,351	
立 外 國 人 (再掲)	—	—	—	—	—	—	—	—	—	—	—	—	—	—	—	—	—	—
私 立 通 常	61	226	52	240	94	171	—	—	207	637	844	—	53	10	89	217	779	996
私 立 定 時	13	24	10	6	20	9	—	—	43	39	82	5	1	—	—	48	40	88
私 立 計	74	250	62	246	114	180	—	—	250	676	926	5	54	10	89	265	819	1,084
立 外 國 人 (再掲)	—	—	—	—	—	—	—	—	—	—	—	—	—	—	—	—	—	—

区 分	普 通		農 業		水 産		工 業		商 業		家 庭		其 他		合 計		
	男	女	男	女	男	女	男	女	男	女	男	女	男	女	男	女	計
	公 立 通 常	5,530	5,998	1,493	194	219	—	1,292	10	1,464	594	—	1,615	—	—	9,998	8,411
公 立 定 時	939	227	715	—	—	—	292	—	282	24	—	2,222	—	—	2,228	2,473	4,701
公 立 計	6,469	6,225	2,208	194	219	—	1,584	10	1,746	618	—	3,837	—	—	12,226	10,884	23,110
私 立 通 常	—	217	—	—	—	—	121	—	86	7	—	413	—	—	207	637	844
私 立 定 時	—	—	—	—	—	—	30	43	9	—	—	—	—	—	43	39	82
私 立 計	—	217	—	—	—	—	151	43	95	7	—	413	—	—	250	676	926

昭和28年度卒業者数

区 分	普 通		農 業		水 産		工 業		商 業		家 庭		其 他		合 計		
	男	女	男	女	男	女	男	女	男	女	男	女	男	女	男	女	計
	公 立 通 常	1,786	1,917	342	47	31	—	358	7	403	71	—	350	18	—	2,938	2,392
公 立 定 時	161	42	139	—	—	—	14	—	33	1	—	396	—	—	347	439	786
公 立 計	1,947	1,959	481	47	31	—	372	7	436	72	—	746	18	—	3,285	2,831	6,116
私 立 通 常	—	56	—	—	—	—	17	—	—	—	—	174	18	3	35	233	268
私 立 定 時	—	—	—	—	—	—	—	—	—	—	—	—	15	3	15	3	18
私 立 計	—	56	—	—	—	—	17	—	—	—	—	174	33	6	50	236	286

11 幼 稚 園 統計課調  
組数、幼児数 および 修了者数

区 分	4才未満		4 才		5 才		合 計			区 分	組数	28年度修了者数			
	男	女	男	女	男	女	男	女	計			男	女	計	
															人
公立	在園者数	18	17	378	376	8,081	7,655	8,477	8,048	16,525	公立	419	7,671	7,655	15,826
	再掲外国人	—	—	—	—	7	3	7	3	10					
私立	在園者数	18	17	378	376	7,771	7,324	8,167	7,717	15,884	私立	12	148	160	308
	再掲外国人	—	—	—	—	1	—	1	—	1					
計	—	2	39	37	119	140	158	179	337	307	計	431	8,119	7,815	15,934

12 各 種 学 校 統計課調  
学 校 数、教 員 数

学 校 数	昼	夜	昼夜併置	計	教 員 数	男 女 計		
						人	人	人
公立	本 校	3	—	1	4	—	10	10
	分 校	—	—	—	—			
計	3	—	1	4	5	1	6	
私立	本 校	25	8	43	76	108	247	355
	分 校	1	—	2	3	—	—	—
計	26	8	45	79	78	34	112	

生 徒 数

区 分	普 通		工 業		商 業		簿記、珠算		和 洋 裁		タイピスト		合 計		
	男	女	男	女	男	女	男	女	男	女	男	女	男	女	計
公立	昼 間	—	—	—	—	—	—	—	—	—	201	—	—	—	201
	夜 間	—	—	—	—	—	—	—	—	—	—	—	—	—	—
計	—	—	—	—	—	—	—	—	—	—	201	—	—	201	201
私立	昼 間	—	550	—	—	298	211	103	73	—	6,028	3	29	404	7,256
	夜 間	83	395	—	—	286	193	709	610	—	1,207	10	17	1,988	2,422
計	83	945	—	—	584	404	812	683	—	7,436	13	46	1,492	9,879	11,170

卒 業 者 数 (昭和28年度間)

区 分	普 通		工 業		商 業		簿記、珠算		和 洋 裁		タイピスト		合 計		
	男	女	男	女	男	女	男	女	男	女	男	女	男	女	計
公立	昼 間	—	—	—	—	—	—	—	—	—	—	—	—	—	—
	夜 間	—	—	—	—	—	—	—	—	—	—	—	—	—	—
計	—	—	—	—	—	—	—	—	—	—	—	—	—	—	—
私立	昼 間	—	67	—	—	277	204	59	52	—	3,218	—	49	371	3,818
	夜 間	14	24	28	—	140	84	337	258	—	522	—	39	519	939
計	14	91	28	—	417	288	396	310	—	3,886	—	88	890	4,757	5,647

13 職 員 数 統計課調

総 数	總 数		専 務 職 員		校 医	歯 科 医	技 術 職 員		実 習 助 手		そ の 他		
	總 数	男	女	男			女	男	女	男	女	男	女
					人	人							
總 数	2,347	407	587	115	97	836	517	—	—	—	—	292	490
公立	2,230	360	533	68	47	824	513	—	—	—	—	292	486
私立	117	47	54	47	50	12	4	—	—	—	—	—	4

(注) 職員数の総数には「校医、歯科医」を含む。

14 一学級当り児童生徒数別学校数 統計課調

区 分	0	1~20	21~25	26~30	31~35	36~40	41~45	46~50	51~55	56人以上	計
	幼稚園	—	—	—	—	—	—	—	—	—	—
小学校	本 校	—	2	4	12	27	31	29	14	13	10
	分 校	—	—	—	2	1	—	—	—	—	—
計	—	2	6	15	27	34	29	14	14	10	142
中学校	本 校	—	6	30	48	72	64	57	19	—	—
	分 校	—	34	7	4	7	2	—	1	—	—
計	—	40	37	52	79	66	57	20	—	—	296
計	本 校	—	1	2	10	9	35	50	31	6	—
	分 校	—	6	17	11	4	8	2	—	—	—
計	1	7	19	21	13	43	52	31	6	—	144

15 学 校 経 費

統計課調

学 校 種 別 経 費

昭和29年度 (単位=千円)

	総 額	小 学 校	中 学 校	高 等 学 校	盲 聾 学 校	幼 稚 園	各 種 学 校	二 種 以 上 併 置 学 校
昭 和 25 年 度	1,191,556	515,600	432,413	209,192	8,600	25,751	—	—
〃 26 年 度	1,642,522	770,332	532,300	287,644	18,615	32,321	1,310	—
〃 27 年 度	982,831	263,625	230,532	413,263	23,958	50,918	535	—
〃 28 年 度	2,450,207	1,121,247	726,946	500,569	25,966	71,087	4,392	—
経 費 { 俸 給 々 料 其 他 の 維 持 修 繕 費 施 設 設 備 費 そ の 他	1,861,959	878,715	517,396	393,699	21,932	48,846	1,371	—
	238,650	97,305	73,902	53,745	1,727	11,252	719	—
	349,598	145,227	135,648	53,125	2,307	10,989	2,302	—
	—	—	—	—	—	—	—	—
昭 和 25 年 度	1,191,556	515,600	432,413	209,192	8,600	25,751	—	—
〃 26 年 度	1,642,522	770,332	532,300	287,644	18,615	32,321	1,310	—
〃 27 年 度	982,831	263,625	230,532	413,263	23,958	50,918	535	—
〃 28 年 度	2,450,207	1,121,247	726,946	500,569	25,966	71,087	4,392	—
財 源 区 分 { 国 庫 支 出 金 県 支 出 金 市 町 村 支 出 金 起 寄 附 債 金	718,595	—	—	—	—	—	—	—
	1,152,428	—	—	—	—	—	—	—
	400,570	—	—	—	—	—	—	—
	166,230	—	—	—	—	—	—	—
起 寄 附 債 金	12,384	—	—	—	—	—	—	—

県 立 学 校 経 費

(単位=千円)

	総 額	高 等 学 校	盲 聾 学 校	各 種 学 校
昭 和 25 年 度	217,792	209,192	8,600	—
〃 26 年 度	272,707	254,092	18,615	—
〃 27 年 度	375,393	351,435	23,958	—
〃 28 年 度	1,820,881	459,410	25,966	—
経 費 { 俸 給 々 料 其 他 の 維 持 修 繕 費 施 設 設 備 費 そ の 他	1,736,687	379,250	21,932	—
	44,296	42,569	1,727	—
	39,898	37,591	2,307	—
	—	—	—	—
昭 和 25 年 度	217,792	209,192	8,600	—
〃 26 年 度	272,707	254,092	18,615	—
〃 27 年 度	375,393	351,435	23,958	—
〃 28 年 度	1,820,881	459,410	25,966	—
財 源 区 分 { 国 庫 支 出 金 県 支 出 金 起 寄 附 債 金	651,914	—	—	—
	1,141,467	—	—	—
	20,000	—	—	—
	7,500	—	—	—

(註) 総額には小学校、中学校の俸給々料その他の諸給与を含んでいる。

市 町 村 立 学 校 経 費

(単位=千円)

	総 額	小 学 校	中 学 校	高 等 学 校	幼 稚 園	各 種 学 校	翌 年 度 繰 越 金
昭 和 25 年 度	973,764	515,600	432,413	—	25,751	—	—
〃 26 年 度	1,369,815	770,332	532,300	33,552	32,321	1,310	—
〃 27 年 度	607,438	263,625	230,532	61,828	50,918	535	—
〃 28 年 度	629,326	282,556	230,132	41,159	71,087	4,392	—
経 費 { 俸 給 々 料 其 他 の 維 持 修 繕 費 施 設 設 備 費 そ の 他	125,272	40,024	20,582	14,449	48,846	1,371	—
	194,354	97,305	73,902	11,176	11,252	719	—
	309,700	145,227	135,648	15,534	10,989	2,302	—
	—	—	—	—	—	—	—
昭 和 25 年 度	973,764	515,600	432,413	—	25,751	—	—
〃 26 年 度	1,369,815	770,332	532,300	33,552	32,321	1,310	—
〃 27 年 度	607,438	263,625	230,532	61,828	50,918	535	—
〃 28 年 度	629,326	282,556	230,132	41,159	71,087	4,392	—
財 源 区 分 { 国 庫 支 出 金 県 支 出 金 市 町 村 支 出 金 起 寄 附 債 金	66,681	—	—	—	—	—	—
	10,961	—	—	—	—	—	—
	400,570	—	—	—	—	—	—
	146,230	—	—	—	—	—	—
起 寄 附 債 金	4,984	—	—	—	—	—	—

私 立 学 校 経 費

(単位=千円)

	総 額	高 等 学 校	中 学 校	幼 稚 園	各 種 学 校	二 種 以 上 併 置 学 校	翌 年 度 繰 越 金
昭 和 25 年 度	4,842	3,873	—	969	—	—	—
〃 26 年 度	51,753	5,492	—	1,188	38,914	6,159	—
〃 27 年 度	35,020	—	—	1,466	33,554	—	—
〃 28 年 度	65,004	7,580	—	1,533	54,285	1,606	—
経 費 { 俸 給 々 料 其 他 の 維 持 修 繕 費 施 設 設 備 費 そ の 他	27,658	4,207	—	1,076	21,543	832	—
	14,976	1,742	—	339	12,817	78	—
	13,519	93	—	—	13,045	381	—
	4,590	1,124	—	—	3,356	110	—
そ の 他	4,261	414	—	118	3,524	205	—
昭 和 25 年 度	4,842	3,873	—	969	—	—	—
〃 26 年 度	51,753	5,492	—	1,188	38,914	6,159	—
〃 27 年 度	35,020	—	—	1,466	33,554	—	—
〃 28 年 度	65,004	—	—	—	—	—	—
財 源 区 分 { 国 庫 支 出 金 県 支 出 金 市 町 村 支 出 金 設 置 者 負 担 (私 立) 借 入 金 そ の 他 翌 年 度 繰 越 金	—	—	—	—	—	—	—
	—	—	—	—	—	—	—
	12,056	—	—	—	—	—	—
	40,368	—	—	—	—	—	—
借 入 金	11,196	—	—	—	—	—	—
そ の 他	1,384	—	—	—	—	—	—
翌 年 度 繰 越 金	3,203	—	—	—	—	—	—

16 計 測 檢 査 昭和29年度 統計課調

小 学 校 (学校衛生調査)

Table with columns for 区分, 検査人員, 身長 (平均, 市部, 郡部), 体重 (平均, 市部, 郡部), 胸 囲 (平均, 市部, 郡部), 座 高 (平均, 市部, 郡部). Rows include grades 6 through 12 for both male and female students.

中 学 校

Table with columns for 区分, 検査人員, 身長 (平均, 市部, 郡部), 体重 (平均, 市部, 郡部), 胸 囲 (平均, 市部, 郡部), 座 高 (平均, 市部, 郡部). Rows include grades 12, 13, and 14 for both male and female students.

高 等 学 校

Table with columns for 区分, 検査人員, 身長 (平均, 市部, 郡部), 体重 (平均, 市部, 郡部), 胸 囲 (平均, 市部, 郡部), 座 高 (平均, 市部, 郡部). Rows include grades 15 through 19 for both male and female students.

前 年 度 比 較 統計課調

Table with columns for 区分, 年令別, 男 (身長, 体重, 胸 囲, 座 高), 女 (身長, 体重, 胸 囲, 座 高). Rows include grades 6 through 17 for both male and female students, comparing昭和28 and 昭和29 data.

全 国 比 較 昭和29年度 統計課調

Table with columns for 区分, 年令別, 男 (身長, 体重, 胸 囲, 座 高), 女 (身長, 体重, 胸 囲, 座 高). Rows include grades 6 through 17 for both male and female students, comparing 全国 and 徳島 data for 昭和29.

17 栄 養、 疾

区 分	小 学 校						中 学		
	男			女			男		
	総 数	市 部	郡 部	総 数	市 部	郡 部	総 数	市 部	郡 部
受 検 人 員 (一 般 検 診)	4,849	1,242	3,607	4,765	1,200	3,565	3,752	1,142	2,610
1. ト ラ コ マ	167	21	146	223	22	201	217	61	156
2. む し 歯	4,765	1,220	3,545	4,685	1,174	3,511	3,555	1,086	2,469
{ 処置を完了している者	84	23	61	66	28	38	84	23	61
{ 未処置歯ある者	2,893	844	2,049	2,788	834	1,954	1,931	844	1,087
3. X線検査及び結核	2,423	888	1,535	2,628	979	1,649	2,257	1,041	1,216
(イ)学校におけるX線受検者数	15	7	8	7	4	3	16	10	6
(イ)のうち結核呼吸器系	138	0	138	196	0	196	1	0	1
(イ)以外のもので結核呼吸器系	0	0	0	0	0	0	0	0	0
(イ)とみとめられた者	1	0	1	1	0	1	3	0	3
その他(結核長期欠席者を含む)	0	0	0	0	0	0	0	0	0
4. 近 視	292	83	209	305	106	199	325	83	242
5. 中 耳 炎 及 び 乳 様 突 起 炎	36	7	29	20	9	11	28	7	21
6. 扁 桃 腺 肥 大	395	114	281	334	105	229	371	114	257
7. ア デ ノ イ ド	17	0	17	15	0	15	16	0	16
8. 鼻 の 疾 患	146	108	38	118	97	21	62	17	45
9. 伝 染 性 の 皮 膚 疾 患	19	6	13	11	4	7	68	59	9
10. 遠 視	3	0	3	3	0	3	3	0	3
11. 乱 視	1	0	1	2	0	2	0	0	0
12. 弱 視	11	0	11	4	0	4	22	0	22
13. 色 神 異 常	56	24	32	12	0	12	113	24	89
14. 難 聴 (両 耳)	73	20	53	53	24	29	93	20	73
15. 背 柱 彎 曲	20	0	20	25	1	24	17	0	17
16. 胸 郭 の 異 常	16	3	13	15	2	13	37	3	34
17. 栄 養 要 注 意	26	3	23	33	0	33	20	3	17
18. 運 動 障 害	13	3	10	15	3	12	16	5	11
19. 身 体 虚 弱	10	2	8	16	2	14	8	3	5
20. 精 神 薄 弱	13	1	12	14	1	13	17	12	5
21. 要 養 護	0	0	0	0	0	0	0	0	0
22. 受検人員(既陽性の不受検者を含む)	4,413	1,200	3,213	4,293	1,164	3,129	3,301	1,040	2,261
陰 性	1,757	294	1,463	1,388	170	1,218	880	200	680
疑 陽 性	486	84	402	429	62	367	345	102	243
陽 性	1,213	537	676	1,409	614	795	1,578	635	943
23. 寄 虫 保 生 卵 有	2,159	564	1,595	2,175	573	1,602	1,301	0	1,301
{ 卵 保 有 者	1,280	250	1,030	1,350	248	1,102	803	0	803

病 異 常

昭和29年度 統計課調

区 分	校			高 等 学 校					
	女			男			女		
	総 数	市 部	郡 部	総 数	市 部	郡 部	総 数	市 部	郡 部
受 検 人 員 (一 般 検 診)	3,632	1,184	2,448	4,997	2,902	2,095	4,433	1,535	2,898
1. ト ラ コ マ	218	49	164	53	33	20	43	32	11
2. む し 歯	3,460	1,121	2,339	4,917	2,865	2,052	4,371	1,523	2,848
{ 処置を完了している者	77	28	49	428	188	240	420	117	303
{ 未処置歯ある者	1,411	362	1,049	1,786	1,008	778	1,854	621	1,233
3. X線検査及び結核	2,361	1,081	1,280	4,368	2,788	1,580	4,021	1,458	2,563
(イ)学校におけるX線受検者数	23	15	8	10	5	5	8	5	3
(イ)のうち結核呼吸器系	0	0	0	0	0	0	0	0	0
(イ)以外のもので結核呼吸器系	0	0	0	0	0	0	0	0	0
(イ)とみとめられた者	0	0	0	5	2	3	1	0	1
その他(結核長期欠席者を含む)	0	0	0	0	0	0	0	0	0
4. 近 視	432	172	260	752	570	182	592	287	305
5. 中 耳 炎 及 び 乳 様 突 起 炎	22	2	20	25	11	14	4	0	4
6. 扁 桃 腺 肥 大	349	59	290	154	52	102	89	6	83
7. ア デ ノ イ ド	8	0	8	0	0	0	13	0	13
8. 鼻 の 疾 患	54	12	42	51	42	9	17	1	16
9. 伝 染 性 の 皮 膚 疾 患	21	19	2	2	0	2	1	0	1
10. 遠 視	2	0	2	38	18	20	15	12	3
11. 乱 視	2	0	2	5	5	0	1	1	0
12. 弱 視	14	0	14	33	0	33	55	0	55
13. 色 神 異 常	26	18	8	97	34	63	17	12	5
14. 難 聴 (両 耳)	52	10	42	56	25	31	16	7	9
15. 背 柱 彎 曲	36	29	7	10	1	9	3	0	3
16. 胸 郭 の 異 常	32	3	29	26	3	23	6	1	5
17. 栄 養 要 注 意	31	17	14	12	2	10	2	0	2
18. 運 動 障 害	6	2	4	3	1	2	4	2	2
19. 身 体 虚 弱	9	3	6	1	0	1	1	0	1
20. 精 神 薄 弱	11	10	1	0	0	0	0	0	0
21. 要 養 護	0	0	0	0	0	0	0	0	0
22. 受検人員(既陽性の不受検者を含む)	3,143	956	2,187	4,905	2,870	2,035	4,326	1,529	2,797
陰 性	752	144	608	405	145	260	451	107	344
疑 陽 性	252	54	198	487	299	188	293	95	198
陽 性	1,659	673	986	3,337	2,064	1,273	3,157	1,205	1,952
23. 寄 虫 保 生 卵 有	1,368	0	1,368	734	0	734	1,427	0	1,427
{ 卵 保 有 者	862	0	862	197	0	197	354	0	354

18 都道府県別、学校種別、学校教員、幼児、児童及生徒数 昭和29年度  
統計課調

都道府県別	幼稚園			小学校			中学校			高等学校		
	学校数	教員数	幼児数	学校数	教員数	児童数	学校数	教員数	生徒数	学校数	教員数	生徒数
	人	人	人	人	人	人	人	人	人	人	人	人
総 数	4,387	21,607	611,609	22,036	331,107	11,750,925	12,650	193,014	5,664,066	3,256	108,825	2,545,254
北海道	85	461	13,165	2,188	18,222	671,075	1,213	10,489	309,715	269	5,630	136,873
青森県	23	124	3,128	551	5,484	194,806	313	3,082	89,406	49	1,558	33,566
岩手県	25	128	3,737	548	6,183	193,914	347	3,683	95,531	58	1,810	36,154
宮城県	44	222	5,168	325	6,695	231,994	238	4,081	117,843	71	2,308	55,046
秋田県	17	102	3,290	383	5,862	190,593	241	3,384	92,273	41	1,888	42,124
山形県	22	121	2,658	351	5,692	182,923	232	3,403	95,013	59	1,910	41,377
福島県	58	294	9,176	543	8,720	287,810	390	5,101	147,390	73	2,685	60,924
茨城県	39	162	4,852	541	7,785	286,274	361	4,322	140,743	61	1,976	48,648
栃木県	38	212	5,542	445	5,971	218,941	201	3,455	108,361	47	1,692	39,788
群馬県	48	260	7,801	292	6,301	228,539	235	3,866	112,899	53	1,974	50,226
埼玉県	105	548	13,129	447	8,834	309,754	357	5,125	143,507	57	2,014	48,277
千葉県	85	398	11,056	472	8,587	301,265	356	5,337	139,505	72	2,636	54,101
東京都	583	3,378	73,537	893	23,910	920,538	608	12,772	424,814	377	10,419	276,162
神奈川県	207	1,050	21,450	389	9,021	368,849	259	5,393	167,285	119	3,345	83,412
新潟県	32	168	4,993	849	10,394	339,613	415	6,099	171,214	77	3,092	67,745
富山県	26	109	3,553	323	4,150	145,804	108	2,265	67,023	31	1,168	28,334
石川県	41	214	6,435	374	4,060	134,881	183	2,124	60,454	33	1,045	23,354
福井県	79	254	9,579	238	2,963	97,700	118	1,728	48,033	18	853	17,645
山梨県	21	119	2,605	233	3,627	111,868	162	2,221	59,338	21	1,210	26,196
長野県	27	131	2,908	447	8,556	272,721	358	5,413	141,573	83	3,294	72,978
岐阜県	34	148	4,689	483	6,349	216,635	286	3,836	108,063	48	1,810	39,577
静岡県	185	1,075	32,866	521	9,344	352,137	332	5,807	170,872	94	2,934	71,222
愛知県	163	945	26,036	690	12,122	490,151	338	7,059	232,566	106	3,616	96,958
三重県	60	239	9,544	443	5,892	192,810	199	3,318	96,553	40	1,583	34,271
滋賀県	39	184	6,190	210	3,192	107,213	86	1,911	53,865	26	931	20,515
京都市	141	787	22,602	384	6,757	235,981	145	3,854	113,674	63	2,772	63,221
大阪府	429	2,275	67,810	553	13,712	545,319	319	7,879	259,665	159	5,454	132,651
兵庫県	410	1,714	55,899	661	12,148	457,028	391	6,991	211,076	125	4,604	105,581
奈良県	73	266	8,386	312	2,806	92,543	133	1,805	48,885	27	951	22,154
和歌山県	80	320	10,141	362	4,207	125,647	181	2,577	63,575	27	1,257	27,612
鳥取県	8	53	1,673	212	2,664	79,601	98	1,540	38,679	25	895	18,982
島根県	26	123	4,661	370	4,046	126,814	203	2,355	58,811	33	1,158	22,174
岡山県	150	552	18,995	528	6,734	225,376	252	3,617	104,010	108	2,477	60,072
広島県	125	581	16,742	683	8,522	288,561	302	4,807	135,169	85	3,217	73,658
山口県	98	463	11,742	405	6,218	214,845	246	3,755	101,238	68	2,482	51,107
徳島県	147	461	16,938	297	3,663	120,776	146	2,117	60,057	34	1,290	24,435
香川県	176	620	22,436	227	3,528	131,789	154	2,180	61,766	35	1,321	31,795
愛媛県	49	278	7,266	466	6,254	215,380	297	3,557	103,849	57	1,884	46,119
高知県	13	60	1,567	434	3,905	116,903	230	2,250	54,128	28	1,019	20,470
福岡県	119	706	17,810	618	13,070	508,815	297	7,748	245,337	119	4,499	110,658
佐賀県	27	148	3,231	177	3,711	127,829	136	2,314	65,798	23	1,278	27,626
長門県	53	296	8,825	381	6,756	231,601	260	4,001	112,839	46	1,893	40,866
熊本県	38	204	6,409	499	7,038	251,923	257	4,121	124,174	52	1,816	41,697
大分県	64	303	10,933	376	5,276	172,948	209	2,924	83,564	44	1,724	40,856
宮崎県	27	127	3,733	279	4,347	156,247	126	2,466	76,945	22	1,034	22,483
鹿児島県	48	224	6,723	633	7,829	276,791	328	4,882	146,988	93	2,419	55,564

12  
文化・宗教

# 12 文化、宗教

## (一) 文化

### 1 公民館運営審議委員会

昭和29年

区 分 年 度	委 員 会 数			委 員 数		
	県	市 町 村		県	市 町 村	
昭和29年	1	107		15		...

(註) 公民館運営審議委員会に社会教育委員会を含む。

### 2 公民館

昭和29年末 社会教育課調

区 分 市 郡 別	既 設 置 数	未 設 置 数	設 置 準 備 中
総 数	133	—	—
徳 島 市	24	—	—
鳴 門 市	6	—	—
小 松 島 市	1	—	—
勝 浦 郡	4	—	—
名 東 郡	4	—	—
名 西 郡	11	—	—
那 賀 郡	24	—	—
海 部 郡	10	—	—
板 野 郡	13	—	—
阿 波 郡	8	—	—
麻 植 郡	6	—	—
美 馬 郡	9	—	—
三 好 郡	13	—	—



3 青年団 昭和29年末 社会教育課調

区分 市郡別	団 数	団 員 数		
		総 数	男	女
総 数	176	29,247	18,939	10,308
徳島市	18	680	460	220
鳴門市	15	1,500	1,125	375
小松島市	16	1,121	820	301
名東郡	6	1,137	797	340
勝浦郡	4	1,119	744	375
那賀郡	26	5,355	3,290	2,065
海部郡	11	3,001	1,788	1,213
名西郡	12	1,617	976	641
板野郡	17	3,716	2,332	1,384
阿波郡	8	1,338	848	490
麻植郡	12	2,637	1,807	830
美馬郡	13	2,777	1,850	927
三好郡	18	3,249	2,102	1,147

4 ボーイスカウト

区分 市郡別	隊 数	指導者数	隊 員 数
市 部	5	10	150
郡 部	3	6	90

ガールスカウト 昭和29年末 社会教育課調

区分 市郡別	団 体 数	団 員 数	後 援 団 体 数
市 部	4	150	3
郡 部	2	60	2

5 婦人団体 昭和29年末 社会教育課調

区分 市郡別	団 体 数				会 員 数
	総 数	地 域 団 体	文 化 団 体	宗 教 団 体	
総 数	205	192	10	3	87,922
徳島市	29	23	5	1	12,771
鳴門市	15	14	1	—	4,073
小松島市	8	7	1	—	1,760
名東郡	9	9	—	—	4,059
名西郡	15	15	—	—	6,156
勝浦郡	5	5	—	—	2,067
板野郡	20	19	—	1	11,571
麻植郡	16	15	—	1	6,372
阿波郡	9	8	1	—	4,505
美馬郡	17	16	1	—	8,339
三好郡	18	18	—	—	7,054
那賀郡	31	30	1	—	12,106
海部郡	13	13	—	—	7,089

6 図書館 昭和29年度 憲法記念館調

館 数	蔵 書 冊 数	開 館 日 数	利 用 人 員
1	33,976	291	666,918

7 蔵書 昭和29年度

分類 資料別	総記	哲 学	歴 史	社 会	自 然	工 学	産 業	芸 術	8 語 学	9 文 学	計
	0 一 般	1 宗 教	2 地 誌	3 科 学	4 科 学	5 工 業	6 交 通	7 運 動	冊	冊	
一般図書	769	1,116	1,174	3,103	1,000	674	640	1,016	248	2,977	12,717
児童図書	252	70	410	257	684	151	125	177	73	2,123	4,322
洋 書	72	32	50	165	80	46	61	9	38	322	875
和 書	82	421	833	199	183	81	46	374	77	727	3,023
郷土資料	20	—	137	116	10	8	58	4	1	33	387
文庫本	2	166	63	154	51	1	2	36	—	1,195	1,670
点字図書	7	231	48	129	525	4	1	45	125	187	1,302
小 計	1,204	2,036	2,715	4,123	2,533	965	933	1,661	562	7,564	24,296
館外用図書	175	505	478	1,124	450	383	624	416	106	5,419	9,680
総 計	1,379	2,541	3,193	5,247	2,983	1,348	1,557	2,077	668	12,983	33,976

8 図書館利用状況 昭和29年度

利 用 種 別	一 般	小 中	新 開	各 種 集	移 動	団 体	レ コ ー	参 考	読 書	施設利用	計
	閱 覧 室	学 生 室	新 聞 室	活 動 室	図 書 館	貸 出	ド ラマ	室 奉	仕 相	視 察 見 学	
利 用 者 数	112,372	20,684	264,916	68,726	141,600	35,626	1,194	1,216	5,461	15,123	666,918

9 ラジオ、テレビ聴視取状況 昭和29年度 徳島放送局調

郡市別	年度内加入数	年度内廃止数	年度内現在数	現在数内訳		普及率	
				有料	無料	世帯数	普及率
総数	91 14,650	9 6,843	92 101,092	84 96,245	3 4,847	171,415	59.0
徳島市	52 2,746	7 1,461	53 24,378	50 23,462	3 916	33,792	72.3
鳴門市	8 673	— 350	8 5,662	8 5,430	— 232	9,791	57.8
小松島市	3 596	— 295	3 4,405	3 4,205	— 200	6,341	69.5
名東郡	— 370	— 200	— 2,540	— 2,358	— 182	3,760	67.6
勝浦郡	1 272	— 121	1 2,027	1 1,916	— 111	3,062	66.2
那賀郡	8 2,520	1 891	8 13,974	8 13,390	— 584	22,091	63.3
海部郡	2 1,223	— 435	2 4,886	2 4,540	— 346	10,146	48.2
名西郡	4 814	1 346	4 5,359	4 5,089	— 270	8,411	63.7
板野郡	7 1,348	— 613	7 11,613	7 11,074	— 539	18,485	62.8
阿波郡	4 575	— 273	4 4,510	4 4,276	— 234	7,587	59.4
麻植郡	2 1,017	— 453	2 7,113	2 6,703	— 410	12,094	58.8
美馬郡	— 1,168	— 567	— 7,210	— 6,808	— 402	16,841	42.8
三好郡	— 1,328	— 838	— 7,415	— 6,994	— 421	19,014	39.0

(註) 普及率はラジオのみ

10 映画、演劇 昭和29年

区分	館数	入場人員			一館当りの利用者数
		総数	映画	演劇	
総数	120	4,639,838	4,455,869	183,969	38,665
徳島税務署	28	2,453,357	2,400,054	53,303	87,619
鳴門税務署	26	667,832	652,920	14,912	20,675
富岡税務署	22	469,600	375,160	94,440	21,345
牟岐税務署	9	217,324	215,622	1,702	24,147
川島税務署	14	323,456	313,803	9,653	23,104
脇町税務署	9	202,263	199,429	2,834	22,464
池田税務署	12	306,006	298,881	7,125	25,500

(註) 1月より4月までは徳島県財政課5月から12月までは各税務署により調査した計である。

(二) 宗教 (その1) (昭和29.4.30現在) 地方課調  
1 宗 教

区分	宗教法人	非宗教法人				合計	教師数		
		社	寺	教会	布教所		小計	男	女
神社本庁	1,301	78	—	—	78	1,379	210	7	217
木曾御嶽本教	4	—	3	—	3	7	50	11	61
神道大教	5	—	—	4	4	9	8	12	20
神道天行居	1	—	1	—	1	2	11	—	11
自然社	1	—	—	—	—	1	1	—	1
黒住教	14	—	1	—	1	15	136	34	170
神道修成派	2	—	2	—	2	4	36	8	44
出雲大社教	1	—	—	—	—	1	2	—	2
出雲教	1	—	—	—	—	1	6	2	8
実行教	1	—	3	—	3	4	42	11	53
神習教	1	—	—	—	—	1	12	7	19
御嶽教	1	—	3	—	3	4	9	7	16
大金本教	1	—	27	37	64	65	65	8	73
天光教	16	—	10	—	10	26	18	18	36
天理教	287	—	10	63	73	360	877	624	1,501
誠光教	1	—	—	—	—	1	2	—	2
天地日月神明教団	1	—	1	8	9	10	9	11	20
その他単立	6	—	—	—	—	6	23	10	33
石鐘教	—	—	14	9	23	23	270	131	401
小計	1,645	78	75	121	274	1,919	1,787	901	2,688
天合宗	4	—	1	—	1	5	4	1	5
修験宗	2	—	—	—	—	2	9	—	9
金峯山修験本宗	5	—	—	—	—	5	5	—	5
高野山真言宗	238	4	—	—	4	242	226	10	236
真言宗御室派	81	—	—	—	—	81	76	4	80
々醍醐派	12	1	12	—	13	25	22	3	25
真言宗	7	1	—	—	1	8	8	—	8
真言律宗	1	—	—	—	—	1	1	—	1
新真言宗	1	—	—	—	—	1	1	—	1
真言宗大覚寺派	74	4	—	—	4	78	83	1	84
宝珠真言宗	1	3	—	—	3	4	3	1	4
真言宗東寺派	1	—	—	—	—	1	2	—	2
真言修験宗	1	—	—	—	—	1	2	—	2
浄土宗	15	3	—	—	3	18	12	—	12
浄土宗本派	1	—	—	—	—	1	1	—	1

1 宗 教 (その1) (続)

区分 宗教団体名	非 宗 教 法 人					合 計	教 師 数		
	宗 教 法 人	社 寺	教 会	布 教 所	小 計		男	女	計
浄土宗西山深草派	1	—	—	—	—	1	人	人	人
浄土宗西山深草派	2	—	—	—	—	2	4	—	4
臨濟宗妙心寺派	22	2	—	1	3	25	18	1	19
曹如宗	24	1	—	—	1	25	26	—	26
曹如宗	1	—	—	—	—	1	1	—	1
黄檗宗	2	—	—	—	—	2	2	—	2
浄土真宗本願寺派	61	—	—	9	9	70	98	5	103
真宗大谷派	9	—	—	—	—	9	8	—	8
真宗光寺派	6	1	—	—	1	7	11	—	11
真宗興正派	10	—	—	—	—	10	18	2	20
日蓮宗	10	—	—	—	—	10	9	—	9
法華宗本門蓮宗	6	—	—	—	—	6	8	—	8
法華宗本門立宗	2	3	—	—	3	5	5	1	6
法華宗本門立宗	1	—	—	1	1	2	1	—	1
在家日蓮宗淨風会	1	—	—	—	—	1	1	—	1
日蓮正宗	1	—	—	—	—	1	2	—	2
日蓮正宗	1	—	—	—	—	1	4	1	5
日蓮正宗	1	—	—	—	—	1	2	—	2
日蓮正宗	5	—	—	—	—	5	5	1	6
その他単立	610	23	13	11	47	657	679	31	710
日本基督教団	7	—	—	4	4	11	5	—	5
日本基督教団	1	—	—	—	—	1	1	—	1
日本聖公会	3	—	—	—	—	3	2	4	6
日本キリスト教団	1	—	—	4	4	5	—	2	2
基督教カナン教団	1	—	—	—	—	1	1	—	1
小計	13	—	—	8	8	21	9	6	15
園應教	1	—	—	—	—	1	3	—	3
園應教	1	—	—	—	—	1	3	8	11
園應教	2	—	—	—	—	2	6	8	14
合計	2,270	101	88	140	329	2,599	2,481	946	3,427

2 宗 教 (その2)

区分	神 道			仏 教			キ リ ス ト 教			そ の 他		
	宗教法人	非宗教法人	計	宗教法人	非宗教法人	計	宗教法人	非宗教法人	計	宗教法人	非宗教法人	計
総 数	1,645	274	1,919	610	47	657	13	8	21	2	—	2
徳島市	179	33	212	88	11	99	5	1	6	1	—	1
鳴門市	40	14	54	19	—	19	1	—	1	—	—	—
小松島	49	8	57	17	3	20	2	—	2	—	—	—
名勝郡	66	4	70	30	2	32	—	—	—	—	—	—
勝賀郡	37	23	60	20	3	23	—	1	1	—	—	—
海部郡	280	37	317	87	4	91	1	2	3	—	—	—
西郡	102	34	136	63	6	69	2	1	3	—	—	—
板野郡	148	7	155	51	2	53	—	2	2	—	—	—
阿波郡	179	15	194	88	4	92	—	1	1	1	—	1
麻植郡	90	11	101	25	1	26	—	—	—	—	—	—
美馬郡	113	20	133	39	4	43	1	—	1	—	—	—
三好郡	175	47	222	35	4	39	1	—	1	—	—	—
三好郡	187	21	208	48	3	51	—	—	—	—	—	—

13

鑛 工 業

# 13 鑛工業

## (一) 鋳業

### 1 主要鋳山

昭和29年 四国通産局調

鋳山名	主要鋳物	所在地	鋳山名	主要鋳物	所在地
高越鋳業(株)	銅、硫化鉄鋳	麻植郡 山川町三山	桑野鋳業(株)	石灰石	那賀郡 桑野町
千原鋳業(株)	銅、硫化鉄鋳	麻植郡 美郷村中枝	白石工業(株)阿波	石灰石	那賀郡 富岡町
野脇	銅、硫化鉄鋳	麻植郡 美郷村中枝	吉崎石灰鋳業所	石灰石	那賀郡 富岡町
釜脇鋳山	硫化鉄鋳	美馬郡 一字村	徳島けい石鋳業(有)津之峯	石灰石	那賀郡 富岡町見能林
櫻野石灰工業(株)	石灰石	那賀郡 富岡町			
吉見石灰工業(株)	石灰石	那賀郡 桑野町			

### 2 採掘鋳区

昭和29年 四国通産局調

	総数		銅、硫化鉄		銅		金銀銅硫化鉄		マンガン	
	鋳区数	面積	鋳区数	面積	鋳区数	面積	鋳区数	面積	鋳区数	面積
		アール		アール		アール		アール		アール
徳島市	(1)	(6,314)	—	—	—	—	—	—	—	—
鳴門市	—	—	—	—	—	—	—	—	—	—
小松島市	—	—	—	—	—	—	—	—	—	—
名東郡	—	—	—	—	—	—	—	—	—	—
勝浦郡	6	53,751	—	—	—	—	(1)	(29,554)	(1)	(9,580)
	(13)	(276,636)							3	55,497
那賀郡	19	115,355	—	—	—	—	(1)	(17,818)	(2)	(45,308)
	(21)	(240,952)	(1)	(24,000)	—	—	—	—	—	—
海部郡	8	73,942	4	29,442	1	8,976	—	—	—	—
	(7)	(113,016)	(1)	(30,055)	—	—	—	—	—	—
名西郡	4	57,815	—	—	—	—	1	32,708	1	8,042
	(6)	(118,316)	(1)	(30,580)	—	—	(1)	(22,786)	(1)	(9,025)
板野郡	—	—	—	—	—	—	—	—	—	—
阿波郡	—	—	—	—	—	—	—	—	—	—
麻植郡	7	95,466	2	44,641	—	—	1	9,507	—	—
	(11)	(158,153)	—	—	(1)	(20,704)	(4)	(71,058)	(1)	(7,577)
美馬郡	4	34,526	3	21,038	—	—	1	13,488	—	—
	(7)	(129,342)	(2)	(15,390)	—	—	(4)	(78,836)	—	—
三好郡	9	100,626	1	2,958	2	15,094	1	14,390	—	—
	(8)	(175,818)	(1)	(24,323)	—	—	(3)	(59,729)	—	—
計	57	531,481	10	98,079	3	24,070	4	70,093	4	63,539
	(74)	(1,218,547)	(6)	(125,348)	(1)	(20,704)	(14)	(279,781)	(5)	(71,490)

	石炭		石灰石		砂		鋳		其他金属		珪石	
	鋳区数	面積	鋳区数	面積	鋳区数	面積	鋳区数	面積	鋳区数	面積	鋳区数	面積
		アール		アール		アール		アール		アール		アール
徳島市	—	—	—	—	—	—	—	—	—	—	(1)	(6,314)
鳴門市	—	—	—	—	—	—	—	—	—	—	—	—
小松島市	—	—	—	—	—	—	—	—	—	—	—	—
名東郡	—	—	—	—	—	—	—	—	—	—	—	—
勝浦郡	4	51,027	2	2,724	—	—	—	—	(2)	(42,474)	—	—
	(9)	(195,028)	—	—	—	—	—	—	5	19,050	1	161
那賀郡	1	29,680	9	10,967	—	—	—	—	(5)	(74,682)	—	—
	(1)	(19,340)	(11)	(59,804)	—	—	—	—	3	35,524	—	—
海部郡	—	—	—	—	—	—	—	—	(6)	(82,961)	—	—
	—	—	—	—	—	—	—	—	2	17,065	—	—
名西郡	—	—	—	—	—	—	—	—	(2)	(51,639)	(1)	(4,286)
板野郡	—	—	—	—	—	—	—	—	—	—	—	—
阿波郡	—	—	—	—	—	—	—	—	—	—	—	—
麻植郡	—	—	—	—	—	—	—	—	4	41,318	—	—
	—	—	—	—	—	—	—	—	(5)	(58,814)	—	—
美馬郡	(1)	(34,116)	—	—	—	—	—	—	—	—	—	—
三好郡	—	—	—	—	3	9,063	—	—	2	59,121	—	—
	—	—	—	—	—	—	—	—	(4)	(91,766)	—	—
計	5	80,707	11	13,691	3	9,063	—	—	16	172,078	1	161
	(11)	(248,484)	(11)	(59,804)	—	—	—	—	(24)	(402,336)	(2)	(10,600)

※( )内は試掘鋳区



2 産業中分類別、全業所数及び従業者数

昭和29年末 統計課調

事業 所数	従業者数						製造品出荷額 (単位千円)				
	総数	常用労働者			個人業主 及び家族 従業者	総数	製造品 出荷額	加工賃 収入額	修理料 収入額	屑廃物の 出荷額	
		男	女	計							
総数	3,592	35,860	19,696	11,677	31,373	4,487	26,524,530	25,535,074	691,011	72,840	225,605
食料品製造業	1,187	6,556	3,017	1,638	4,655	1,901	7,300,153	7,185,749	60,092	14,153	40,159
紡織業	190	9,120	3,636	5,299	8,935	185	8,238,412	7,737,978	412,541	2,341	85,552
衣服及び身廻り品製造業	46	1,254	229	996	1,225	29	698,766	675,192	22,077	292	1,205
木材及び木製品製造業	627	6,184	4,341	1,208	5,549	635	3,965,767	3,759,199	114,907	1,668	89,993
家具及び装備品製造業	454	2,374	1,638	261	1,899	475	972,656	934,428	36,052	1,322	854
紙及び類似品製造業	49	806	494	239	733	73	637,681	635,023	1,925	9	724
印刷、出版及び類似産業	58	950	761	143	904	46	346,851	343,212	3,197	—	442
化学工業	182	2,628	1,816	669	2,485	143	1,746,117	1,739,959	3,482	2,296	380
石油及び石炭製品製造業	12	110	65	34	99	11	68,408	68,407	—	—	1
ゴム製品製造業	11	559	285	260	545	14	563,509	563,509	—	—	—
皮革及び皮革製品製造業	6	8	2	—	2	6	822	798	24	—	—
ガラス及び土石製品製造業	220	1,309	791	240	1,031	278	460,190	456,840	2,712	—	638
第一次金属製造業	15	202	170	16	186	16	97,192	93,153	3,766	100	173
金属製品製造業	94	713	538	70	608	105	339,221	319,899	5,591	12,123	1,608
機械製造業	79	952	750	131	881	71	439,363	403,798	7,458	26,493	1,614
電気機械器具製造業	5	75	54	15	69	6	65,612	64,850	3	218	541
輸送用機械器具製造業	68	776	651	41	692	84	306,294	290,087	4,106	11,303	798
医療、理化学、写真機、 光学機械器具及び時計製 造業	7	142	94	44	138	4	65,161	64,396	450	300	15
その他の製造業	282	1,142	364	373	737	405	212,355	198,597	12,628	222	908

3 綿、スフ、織物製造業 (機械21台以上)

統計課調

	工場数			工員数			電力 消費量 KW	機械運転 可能台数 台
	総数	操業	休止	総数	男	女		
昭和29年 年平均	...	...	—	...	...	...	...	...
1月	...	...	—	...	...	...	...	...
2月	...	...	—	...	...	...	...	...
3月	...	...	—	...	...	...	...	...
4月	5	5	—	1,376	310	1,066	...	2,371
5月	5	5	—	1,366	313	1,053	...	2,445
6月	5	5	—	1,350	308	1,042	...	2,445
7月	5	5	—	1,345	309	1,036	...	2,447
8月	5	5	—	1,346	311	1,035	...	2,447
9月	5	5	—	1,359	313	1,046	...	2,507
10月	5	5	—	1,368	315	1,053	...	2,507
11月	5	5	—	1,368	317	1,051	...	2,468
12月	5	5	—	1,367	319	1,048	...	2,576

3 綿、スフ、織物製造業 (続)

	生産高 (単位=S.Y)					
	総数	綿織物		スフ織物(純)	合成繊維織物	特紡織物
		生地織物	糸染織物			
昭和29年 年平均	...	...	...	...	...	...
1月	...	...	...	...	...	...
2月	...	...	...	...	...	...
3月	...	...	...	...	...	...
4月	2,477,883	1,685,483	28,860	595,854	167,686	0
5月	2,321,064	1,622,740	26,900	598,801	72,623	0
6月	2,596,104	1,702,690	0	813,481	79,933	0
7月	2,471,993	1,513,838	17,000	829,967	111,188	0
8月	2,194,555	1,246,343	19,200	850,596	78,416	0
9月	2,562,839	1,298,070	25,000	972,449	267,320	0
10月	2,477,049	1,357,364	17,300	967,555	134,830	0
11月	2,665,537	1,631,404	18,200	925,220	90,713	0
12月	2,599,548	1,446,239	15,400	989,962	147,947	0

4 麻網製造業 (スピナー21錠以上) 統計課調

Table with 7 columns: 工場数 (全工場, 操業工場), 工員実労働者数, 電力消費キロ数, 機械運転可能台数 (総数, 自動, 手動). Rows include 昭和29年, 年平均, and monthly data from 1 to 12.

5 縫製品製造業 (ミシン11台以上) 統計課調

Table with 10 columns: 工場数 (総数, 操業), 工員実労働者数, 電力消費量, 機械運転可能台数 (裁断機, ミシン), 生着 (学校服, 作業服). Rows include 昭和29年, 年平均, and monthly data from 1 to 12.

Table with 12 columns: 産高 (乳児及服, 制眼, 既成服, 中衣, 布帛肌着, 身廻品, 足袋, 寝具, 帆布製品, その他). Rows include 昭和29年, 年平均, and monthly data from 1 to 12.

6 メリヤス製造業 (手袋機11台以上、靴下機11台以上、木編機11台以上) 統計課調

Table with 12 columns: 工場数 (総数, 操業, 休止), 工員数 (総数, 男, 女), 生産高 (メリヤス生地, メリヤス製品(ダース) 総数, 肌着, 手袋, 靴下, その他). Rows include 昭和29年, 年平均, and monthly data from 1 to 12.

7 脱脂綿製造業 (労務者6人以上) 統計課調

Table with 12 columns: 工場数 (工場, 操業, 休止), 労務者 (計, 男, 女), 機械運転可能台数 (梳綿機, 廻切機), 生産高 (総数, 脱脂綿, 家庭綿, 蒲団綿, 中入綿). Rows include 昭和29年, 年平均, and monthly data from 1 to 12.

14

商業·物價



# 14 商業、物價

## 1 商工業協同組合 (昭和29年度) 商工組合中央会調

	總 数		食料		織維		木竹		窯業		金屬		紙		化学		雜貨		その他		
	計	商	工	商	工	商	工	商	工	商	工	商	工	商	工	商	工	商	工		
總 数	238	94	144	25	31	5	13	2	55	—	4	—	4	—	5	—	9	8	8	54	15
徳 島 市	111	42	69	10	16	1	9	2	22	—	—	—	3	—	—	—	9	5	6	24	4
鳴 門 市	20	11	9	2	2	—	3	—	1	—	1	—	—	—	—	—	—	2	—	7	2
小 松 島 市	10	5	5	2	2	—	—	—	1	—	—	—	—	1	—	—	—	—	1	3	—
名 東 郡	3	1	2	—	1	—	—	—	1	—	—	—	—	—	—	—	—	—	—	1	—
勝 浦 郡	2	1	1	1	—	—	—	—	1	—	—	—	—	—	—	—	—	—	—	—	—
那 賀 郡	30	7	23	1	2	1	—	—	15	—	2	—	1	—	—	—	—	1	—	4	3
海 部 郡	11	7	4	1	—	—	—	—	3	—	—	—	—	—	—	—	—	—	—	6	1
名 西 郡	5	2	3	1	—	—	—	—	3	—	—	—	—	—	—	—	—	—	—	1	—
板 野 郡	9	2	7	—	6	1	—	—	—	—	1	—	—	—	—	—	—	—	—	1	—
阿 波 郡	1	1	—	—	—	1	—	—	—	—	—	—	—	—	—	—	—	—	—	—	—
麻 植 郡	12	6	6	4	2	—	1	—	1	—	—	—	—	2	—	—	—	—	—	2	—
美 馬 郡	14	4	10	2	—	—	—	—	5	—	—	—	—	2	—	—	—	—	1	2	2
三 好 郡	10	5	5	1	—	1	—	—	2	—	—	—	—	—	—	—	—	—	—	3	3

## 2 会 社 数 昭和29年度 財政課調

總 数	合 名 会 社	合 資 会 社	株 式 会 社	株 式 合 資 会 社	有 限 会 社	そ の 他
3,293	12	114	1,207	0	1,511	449

3 1世帯当り1ヶ月間の平均支出額 (全都市) 統計局調

年	月	世帯数	平均 世帯人員	総額	平均					雑費
					飲食費	被服費	光熱費	住居費	雑費	
				人	円	円	円	円	円	円
昭和29年	1	月	3,816	4.93	20,795	9,468	2,108	1,456	875	6,888
	2	月	3,816	4.93	19,931	9,850	2,006	1,412	940	5,723
	3	月	3,816	4.92	22,369	10,917	2,486	1,349	999	6,618
	4	月	3,816	4.93	22,161	10,551	2,615	988	1,060	6,947
	5	月	3,816	4.93	21,971	11,204	2,316	936	1,139	6,376
	6	月	3,816	4.93	21,599	10,857	2,612	934	1,259	5,937
	7	月	3,816	4.92	22,853	11,144	2,717	988	1,299	6,705
	8	月	3,816	4.91	22,084	11,199	1,965	1,119	1,189	6,612
	9	月	3,816	4.90	21,408	10,758	1,949	1,171	1,354	6,176
	10	月	1,272	4.78	21,369	10,985	1,918	1,287	1,297	5,882
	11	月	3,898	4.88	22,787	11,096	2,871	1,231	1,222	6,367
	12	月	3,902	4.87	32,506	14,381	5,936	1,633	2,093	8,463

4 1世帯当り1ヶ月間の平均支出額 (徳島市) 統計課調

年	月	世帯数	平均 世帯人員	総額	平均					雑費
					飲食費	被服費	光熱費	住居費	雑費	
				人	円	円	円	円	円	円
昭和29年	1	月	96	4.81	19,736	10,179	2,924	1,097	653	4,883
	2	月	96	4.59	16,869	9,368	1,912	967	581	4,041
	3	月	96	4.50	19,161	9,986	2,758	834	940	4,643
	4	月	96	4.53	20,357	10,157	2,885	692	940	5,683
	5	月	96	4.60	18,658	9,716	2,367	711	726	5,138
	6	月	96	4.90	20,183	10,662	3,190	665	888	4,778
	7	月	96	5.05	18,311	9,218	2,199	725	782	5,387
	8	月	96	4.90	20,812	10,824	2,244	616	1,325	5,803
	9	月	96	4.94	17,932	10,176	1,994	680	1,119	3,963
	10	月	32	4.69	17,863	9,684	2,145	734	1,375	3,925
	11	月	98	4.99	22,036	11,556	3,025	787	1,210	5,458
	12	月	100	4.82	28,617	13,629	5,369	1,181	1,807	6,631

5 消費者物価指数 昭和26年=100(全都市) 統計局調

年	月	総合指数	食料指数			被服指数	光熱指数	住居指数	雑費指数	
			食料	主食	非主食					
		昭和27年								
	1	月	104.9	103.4	108.5	100.4	92.2	117.2	107.5	113.8
	2	月	194.4	103.3	108.2	100.2	89.8	116.5	108.3	113.3
	3	月	104.7	104.2	108.3	101.6	87.2	117.2	108.8	113.3
	4	月	104.9	104.8	108.8	102.3	84.4	110.5	109.1	114.1
	5	月	104.0	102.5	108.8	98.8	84.3	115.9	109.2	116.2
	6	月	104.3	103.2	111.2	98.4	84.1	115.4	109.2	116.3
	7	月	105.6	105.5	111.8	101.8	84.8	115.1	108.9	116.7
	8	月	105.9	105.8	111.3	102.3	85.0	115.2	108.9	116.5
	9	月	105.7	105.0	111.4	101.1	84.8	115.8	109.4	117.1
	10	月	105.9	105.2	110.9	101.6	84.2	117.5	109.6	118.4
	11	月	104.9	102.0	109.8	97.1	83.0	130.3	109.9	119.7
	12	月	104.6	100.6	109.6	95.1	82.5	133.4	111.3	121.3
		昭和28年								
	1	月	107.1	104.8	115.5	98.3	82.6	134.5	114.1	121.3
	2	月	108.7	106.7	116.1	100.9	82.7	136.3	115.3	122.9
	3	月	108.8	106.0	116.5	99.1	82.9	136.2	118.3	124.3
	4	月	109.5	107.2	116.8	101.1	82.8	126.8	119.5	127.2
	5	月	108.9	105.7	117.2	98.5	83.3	126.0	120.0	127.7
	6	月	110.2	107.9	120.2	100.3	84.0	125.3	120.4	127.7
	7	月	112.4	111.3	122.8	104.2	84.8	125.4	121.2	128.2
	8	月	113.6	112.9	123.2	106.6	85.5	126.0	122.5	129.1
	9	月	113.8	112.1	124.2	104.6	87.8	129.6	123.6	129.5
	10	月	117.1	117.1	129.5	109.6	88.6	134.3	125.0	130.0
	11	月	116.1	114.2	127.9	105.8	88.6	145.1	124.2	130.3
	12	月	116.2	113.1	126.5	105.9	89.0	146.7	124.3	131.5
		昭和29年								
	1	月	117.9	115.5	133.1	106.2	89.0	146.7	124.9	132.1
	2	月	118.7	118.3	131.7	109.9	88.5	145.7	125.3	132.0
	3	月	119.0	118.7	131.6	110.7	88.2	143.9	125.9	132.8
	4	月	119.4	119.5	131.5	112.1	87.6	133.0	126.6	135.2
	5	月	118.5	118.2	131.9	109.6	87.9	131.4	127.5	135.2
	6	月	119.3	120.0	132.3	112.4	86.5	130.1	127.9	134.8
	7	月	119.9	121.5	132.9	114.4	85.1	129.9	128.0	134.5
	8	月	120.2	122.0	132.6	115.5	84.6	130.0	128.0	134.5
	9	月	119.7	119.9	131.3	112.9	83.9	130.5	128.4	138.9
	10	月	120.8	121.4	130.1	116.0	83.8	134.4	129.0	138.6
	11	月	118.3	116.4	128.4	108.9	83.8	139.8	129.2	138.8
	12	月	117.6	115.0	127.7	107.1	83.8	140.2	129.2	139.1

6 消費者物価指数 昭和26年=100 (徳島市) 統計課調

年	月	総合指数	食料指数			被服指数	光熱指数	住居指数	雑費指数	
			食料	主食	非主食					
		昭和29年								
	1	月	114.5	114.5	131.3	103.1	93.7	149.0	120.8	125.3
	2	月	114.6	114.7	132.2	102.8	93.8	149.0	121.3	124.6
	3	月	116.1	117.6	132.1	107.8	93.5	147.1	120.9	124.8
	4	月	117.3	119.7	132.5	111.0	93.2	140.5	121.4	126.9
	5	月	114.9	116.6	133.2	105.3	92.5	138.6	122.5	123.9
	6	月	116.0	117.8	134.5	106.4	90.9	137.3	122.4	128.2
	7	月	115.8	119.1	135.8	107.8	85.7	136.8	122.2	126.9
	8	月	118.4	123.4	136.9	114.2	86.3	136.5	122.1	129.0
	9	月	119.4	124.0	136.0	115.9	86.5	138.1	122.6	131.9
	10	月	121.0	126.4	136.8	119.3	85.4	145.2	123.8	131.6
	11	月	118.1	120.7	136.0	110.4	86.1	145.8	123.5	133.0
	12	月	115.8	116.9	134.6	105.0	85.8	145.5	123.7	132.2

7 主要生活用品の実効価格 (徳島市) 昭和29年 統計課調

Table with 13 columns (months) and multiple rows of commodity prices. Includes items like rice, wheat, oil, and various household goods.

7 主要生活用品の実効価格 (続)

Table with 13 columns (months) and multiple rows of commodity prices. Includes items like oil, sugar, tea, and various household goods.



# 15 金融

## 1 県内金融機関数

昭和29年度  
四国財務局徳島財務部調

	銀行			信託		相互銀行			信用金庫 (組合)		生命 保険	損害 保険	証券	
	本店	支店	出張所	本店	支店	本店	支店	出張所	本店	支店			本店	出張所
総数	1	74	—	—	1	1	29	5	7	13	18	14	8	6
徳島市	1	17	—	—	1	1	4	—	3	5	18	14	5	3
鳴門市	—	4	—	—	—	—	4	—	1	3	—	—	1	1
小松島市	—	3	—	—	—	—	3	—	—	1	—	—	1	1
名東郡	—	2	—	—	—	—	—	—	—	—	—	—	—	—
勝浦郡	—	2	—	—	—	—	1	—	—	—	—	—	—	—
那賀郡	—	12	—	—	—	—	5	1	1	2	—	—	1	—
海部郡	—	7	—	—	—	—	3	—	—	—	—	—	—	—
名西郡	—	3	—	—	—	—	—	—	—	—	—	—	—	—
板野郡	—	7	—	—	—	—	1	1	—	2	—	—	—	—
阿波郡	—	2	—	—	—	—	1	1	—	—	—	—	—	—
麻植郡	—	5	—	—	—	—	3	—	1	—	—	—	—	—
美馬郡	—	5	—	—	—	—	1	—	—	—	—	—	—	—
三好郡	—	5	—	—	—	—	3	2	1	—	—	—	—	1

備考 農協、水産協、金庫、郵便局を除く。

## 2 県内主要金融機関別預金及び貸出

昭和29年度  
四国財務局徳島財務部調

	預金	貸出
	千円	
銀行	16,310,659	9,943,326
信用金庫	816,098	701,099
相互銀行	3,668,392	3,232,638
商工中金	37,415	242,082
農協連	930,541	716,663
市町村農協	2,697,817	1,442,398

備考 1.水産協を除く。 2.本金額は昭和29年度末残高である。

3 県内金融機関別主要勘定 四国財務局徳島財務部調

昭和29年度 (単位=千円)

	貯 金							
	総 数	当 座	普 通	通 知	定 期 及 預 金	定 期 預 金	そ の 他	相 互 掛 金
総 計	20,795,147	921,587	5,046,039	303,273	11,183,828	892,951	263,866	2,183,603
銀 行	16,310,659	786,972	4,634,844	276,364	9,683,243	717,181	212,055	-
信用金庫(組合)	816,096	29,316	181,582	416	451,200	142,601	10,981	-
相 互 銀 行	3,668,392	105,299	229,613	26,493	1,049,385	33,169	40,830	2,183,603

総 数	貸 出 金				給 付	コ ー ル ロ ー ン	所 有 有 価 証 券	現 金	預 金
	手形貸付	証書貸付	当座貸越	割引手形					
12,448,134	8,877,043	695,803	414,662	2,460,626	1,428,929	274,000	2,178,295	713,369	311,877
9,943,326	6,761,801	497,132	383,701	2,300,692	-	249,000	2,072,560	504,810	47,169
701,099	469,569	137,727	24,630	69,173	-	-	49,384	30,677	112,293
1,803,709	1,645,673	60,944	6,331	90,761	1,428,929	25,000	56,351	177,882	152,415

備考 本金額は昭和29年度末残高である。

4 簡易生命保険営業状況 高松地方簡易保険局調

昭和29年度

月 別	新 契 約		月 末 現 在 高	
	件 数	保 險 金 額	件 数	保 險 金 額
昭和29年4月~6月	8,012	518,365	1,466,613	22,178,835,244
7月~9月	4,746	285,110	1,323,130	22,178,871,316
10月~12月	3,084	212,550	1,314,889	22,473,628,182
昭和30年1月~3月	15,892	1,040,920	1,330,915	24,224,233,361

4 簡易生命保険消滅状況 高松地方簡易保険局調 昭和29年度

月 別	死 亡 契 約		満 期 契 約	
	件 数	保 險 金 額	件 数	保 險 金 額
昭和26年度		2,586		6,019
昭和27年度		2,283		3,917
昭和28年度		1,845		3,484
昭和29年度		1,829		4,527
昭和29年4月		175		271
5月		139		251
6月		175		444
7月		152		494
8月		139		401
9月		154		343
10月		149		402
11月		178		336
12月		167		301
昭和30年1月		138		523
2月		140		445
3月		123		316

5 手形交換高 昭和29年度 徳島手形交換所調

(金額単位=千円)

徳島県

	組合銀行数	手 形 交 換 高			不 渡 手 形		
		枚 数	金 額	交換差額	枚 数	金 額	
総 数	郵便局共	7	360,873	34,391,208	7,955,033	758	50,922
昭和29年4月		7	28,495	3,027,695	761,840	72	5,048
5月		7	28,529	3,049,026	682,656	64	4,333
6月		7	34,256	2,839,042	656,958	89	8,372
7月		7	29,626	2,907,809	719,297	77	4,775
8月		7	29,102	2,919,396	716,080	77	5,051
9月		7	27,292	2,489,594	538,522	52	3,852
10月		7	26,815	2,631,837	613,073	70	4,330
11月		7	29,384	2,909,182	652,125	52	2,543
12月		7	41,783	3,498,444	893,113	58	4,471
昭和30年1月		7	26,269	2,558,434	554,022	46	1,851
2月		7	28,594	2,488,061	527,088	46	2,417
3月		7	30,728	3,062,688	640,259	55	3,879

6 郵便貯金 昭和29年度 徳島地方貯金局調

徳島県

	預 入			払 戻			年 月 末 現 在 高	
	新規口座	口 数	金 額	全払口座	口 数	金 額	口 座	金 額
総 計	435	2,008	5,396,845	292	754	4,421,297	2,009	5,332,286
昭和29年4月	29	147	428,728	32	73	412,258	1,865	4,373,208
5月	27	155	407,059	26	64	344,642	1,865	4,435,625
6月	26	167	440,779	20	51	282,032	1,871	4,594,371
7月	26	163	424,119	19	57	316,722	1,879	4,701,769
8月	28	152	448,712	20	59	346,667	1,887	4,803,814
9月	29	209	438,522	21	61	347,035	1,945	4,895,301
10月	38	168	478,285	23	63	357,203	1,959	5,016,383
11月	25	151	400,573	20	57	352,463	1,964	5,064,493
12月	27	173	498,763	28	69	438,692	1,963	5,124,563
昭和30年1月	30	158	489,281	23	57	385,023	1,970	5,228,822
2月	74	202	427,915	28	63	378,621	2,016	5,278,116
3月	26	162	514,108	32	78	459,939	2,009	5,332,286

(註) 内容の計は四捨五入の関係で必ずしも総計とは一致しない。

7 郵便振替貯金 昭和29年度 徳島地方貯金局調

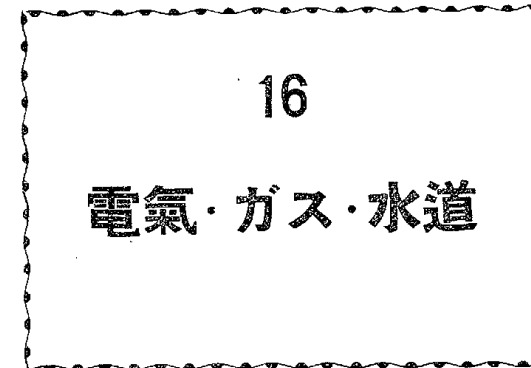
徳島口座	受 入			払 出			年(月)末現在高	
	加入口座	口 数	金 額	脱退口座	口 数	金 額	口 座	金 額
	千円			千円			千円	
総 計	613	493,515	3,408,262	136	93,784	3,401,017	13,236	95,208
昭和29年 4 月	64	26,781	236,445	13	7,482	227,557	12,810	96,853
5 月	68	38,756	258,404	11	7,566	250,507	12,867	104,750
6 月	42	48,375	257,733	7	10,069	277,862	12,902	84,621
7 月	56	40,287	269,601	8	7,689	251,028	12,950	103,194
8 月	40	42,653	299,162	9	6,471	297,794	12,981	104,562
9 月	53	48,335	315,064	5	7,683	316,689	13,029	102,937
10 月	45	44,011	279,156	11	7,295	262,601	13,063	119,492
11 月	69	42,212	292,000	9	7,129	291,961	13,123	119,531
12 月	37	64,730	386,121	19	11,449	398,170	13,141	107,481
昭和30年 1 月	46	34,724	267,631	14	6,717	268,558	13,173	106,553
2 月	47	29,765	263,372	11	6,125	246,457	13,209	123,468
3 月	46	32,886	283,573	19	8,109	311,833	13,236	95,208

8 郵便為替 昭和29年度 徳島地方貯金局調

(単位=円)

取扱局数	振 出		払 渡		一局平均取扱高		
	口 数	金 額	口 数	金 額	振 出	振 渡	
	円		円		円		
昭和29年度	176	65,514	545,641,390	74,032	568,126,385	3,100,235	3,227,931
4 月	176	6,003	51,434,216	6,934	49,972,999	292,240	283,937
5 月	176	5,478	45,630,349	5,967	45,788,359	259,263	260,161
6 月	176	5,269	42,152,494	5,647	44,337,638	239,503	251,918
7 月	176	4,975	40,935,272	5,979	48,249,239	232,587	274,143
8 月	176	4,980	43,089,295	6,978	48,515,466	244,825	275,556
9 月	176	4,755	41,363,128	5,130	40,384,791	235,018	229,459
10 月	176	5,026	42,770,543	6,393	45,851,165	243,014	230,518
11 月	176	4,707	42,921,867	5,889	43,664,408	243,874	248,093
12 月	176	6,594	60,188,610	7,211	60,762,293	341,981	345,240
昭和30年 1 月	176	5,054	38,520,436	5,961	49,431,034	218,866	280,858
2 月	176	7,098	42,116,042	5,986	39,982,107	239,296	227,171
3 月	176	5,775	54,519,138	5,957	51,186,885	329,768	290,823

(註) 徳島県管内のみ



# 16 電気、ガス、水道

## (一) 電 気

### 1 事業所数及び営業区域 昭和29年末 四国電力徳島支店調

営業所名	出張所名	敷宿所数	営業区域
徳島支店 徳島営業所	直 轄	9	徳島市、名東・名西郡の一部
	小松島出張所	8	小松島市、勝浦郡、徳島市・那賀郡の一部
	鳴島出張所	5	麻植郡、名西郡の一部
	神山出張所	4	名西郡、徳島市・名東・麻植郡の一部
鳴門営業所	直 轄	8	鳴門市、板野郡、徳島市の一部
	一条出張所	6	阿波郡、板野郡、香川県大川郡の一部
池田営業所	直 轄	11	三好郡
	脇町出張所	7	美馬郡、阿波郡の一部
橋 営業所	直 轄	12	那賀郡、海部郡の一部
	牟岐出張所	4	海部郡

発電所数 15、変電所数 12、保線区数 2、保線所数 5、保線詰所数 2

### 2 営業所別電力消費状況 (12ヶ月計) 四国電力徳島支店調

営業所別	昭和29年度 総 数				電 灯				電 力		
	契約口数	契約灯数	契約KW数	契約使用電力量	契約口数	契約灯数	契約KW数	契約使用電力量	契約口数	契約KW数	契約使用電力量
	口	灯	KW	MWH	口	灯	KW	MWH	口	KW	MWH
徳 島	925,930	4,532,537	587,733	118,037	878,307	4,532,537	37,468	26,154	47,623	550,265	91,883
鳴 門	427,349	1,914,753	286,206.5	28,138	403,700	1,914,753	8,102	9,475	23,649	278,104.5	18,663
池 田	417,653	1,618,119	111,815.5	20,741	406,825	1,618,119	4,609	9,103	10,828	107,206.5	11,638
橋	263,024	1,173,467	70,793	11,199	254,888	1,173,467	4,482	5,529	8,136	66,311	5,670
支 店 計	2,033,956	9,238,876	1,056,548	178,115	1,943,720	9,238,876	54,661	50,261	90,236	1,001,887	127,854

### 3 発電所設備 四国電力徳島支店調

発電所名	河 川 名	出 力 (29年度)			発 電 機		
		最大(可能)	常 時	総発電量	容 量	電 圧	周波数
		KW	KW	KWH	KVA 台	KV	(60Hz使用)
白川発電所	吉野川水系白川	605	275	2,391,850	500×1	3.3	50
伊予川	伊予川	6,030	1,000	24,729,390	3,750×2	3.3	60
祖谷	祖谷川	5,000	2,700	29,187,220	4,375×2	3.3	60
高野	祖谷川	5,200	1,200	27,708,000	5,800×1	6.6	60
一宇	祖谷川	9,500	3,010	48,243,500	5,250×2	6.6	60
出合	祖谷川	10,000	3,040	61,130,000	3,800×3	6.6	60
三廻	祖谷川	4,450	1,910	28,543,100	1,250×3	3.45	60
松尾川第一	祖谷川支流松尾川小島谷	20,800	0	39,064,800	937×1	11.0	60
松尾川第二	祖谷川支流松尾川井内谷川	21,800	4,100	43,364,900	24,000×1	11.0	60
切越	貞光川	4,430	1,350	21,928,290	2,500×2	3.3	60
山口山	穴吹川	1,900	720	8,639,420	1,000×2	3.3	60
神通	鮎喰川水系神通谷川矢治谷	400	200	1,539,980	450×1	3.3	60
神領	野間川	320	222	2,034,510	330×1	3.5	60
府能	園瀬川水系園瀬川	300	120	1,645,110	375×1	3.5	60
坂谷第二	那賀川	1,810	1,580	12,509,120	700×1 1,500×1	3.45	60



4 変電所設備 (昭和29年度) 四国電力徳島支店調

変電所名	出力 KVA	容量 KVA	変電器											
			相	電圧							結線	個数		
				周波数 サイクル	一次 (KV)			二次 (KV)				常用	予備	
池田変電所	1,200	400	1	60	35.8	33.0	30.6	29.2	3.45	3.3	3.15	△-△	3	1
貞光	3,000	1,000	1	〃	66.0	63.0	60.0	57.0	3.45			△-△	3	0
林	3,000	1,000	1	〃	66.0	63.0	60.0	57.0	54.0	3.45		△-△	3	1
切幡	2,700	900	1	〃	66.0	63.0	60.0	57.0	3.4	3.2		△-△	3	0
敷地	3,510	1,250	1	〃	63.0	60.0	57.0		3.45			V-V	2	1
		450	1	〃	24.0	22.0			3.5	3.35	3.2	△-△	3	1
応神	6,000	2,000	3	〃	63.0	60.0	57.0	54.0	3.45	6.9		△-△	3	0
鳴門	9,000	3,000	1	〃	63.0	60.0	57.0	54.0	3.45			△-△	3	0
田宮	9,000	3,000	1	〃	36.4	34.5	33.0	31.2	3.45			Y-△	3	1
徳島	4,500	1,500	1	〃	34.5	33.0	31.5		3.45	3.3	3.15	Y-△	3	1
平島	2,100	700	1	〃	24.0	22.0	19.0		3.45	3.3	3.15	△-△	3	1
橋	3,000	1,000	1	〃	66.0	63.0	60.0	57.0	3.45			△-△	3	0
牟岐	1,200	400	1	〃	22.0	20.5	19.0		3.3			△-△	3	1

5 業種別電力消費状況 (小口電力50KW以上500KW未満) 四国電力徳島支店調

産業別	昭和29年度		
	契約口数	契約KW	使用電力量
	口	KW	KWH
A 農業	61	4,198	351,430
B 林業・狩猟業	—	—	—
C 漁業・水産養殖	—	—	—
D 鉱業	32	5,221	834,885
10 金属	18	4,141	756,909
11 石油・天然ガス	—	—	—
12 原油・天然ガス	—	—	—
13 非金属	14	1,080	77,976
F 製造業	1,195	131,944	23,710,559
19 武器製造業	—	—	—
20 食料品	352	39,003	8,629,739
精穀・製粉	184	21,290	4,090,395
調味料・飲料	12	1,368	279,854
製氷	96	7,789	2,509,664
その他	60	8,556	1,749,826
22 繊維	111	16,782	4,728,780
製糸・洗上梳毛	36	2,090	324,669
紡績・擦糸	12	2,472	871,920
広巾織物	24	9,565	3,240,800
その他	39	2,655	291,391
24・25 木材・木製品	400	29,965	2,648,262
26 紙・紙類似品	77	16,597	4,146,823
27 印刷出版・類似	19	1,464	201,590

5 業種別電力消費状況 (続)

産業別	昭和29年度		
	契約口数	契約KW	使用電力量
	口	KW	KWH
28 化学工業	89	9,605	1,680,867
硫安	—	—	—
カーバイド・石灰窯	—	—	—
塩	18	3,615	789,107
化石燃料	—	—	—
その他	71	5,990	891,760
29 石油石炭製品	—	—	—
30 ゴム製品	4	1,996	422,900
32 ガラス	21	2,169	106,641
ガセ	—	—	—
その他	21	2,169	106,641
33 第一次金属	21	1,446	105,660
製鉄	—	—	—
鋼圧延	12	864	70,520
アルミ	—	—	—
非鉄金属	9	582	35,140
34 金属製品	24	1,569	159,478
35 機械	29	2,642	211,365
36 電気機械器具	—	—	—
37 輸送用機具	24	3,048	169,937
自動車・同附属品	—	—	—
造船	24	3,048	169,937
その他	—	—	—
33 医療理化学光学機具・時計	—	—	—
その他	24	5,658	498,517
J 運輸・通信・他公益事業	48	2,967	674,951
60 国鉄	—	—	—
電気運	—	—	—
その他	—	—	—
61 地方鉄	—	—	—
電気運	—	—	—
その他	—	—	—
68 通信	6	306	52,816
70 熱光動力供給	—	—	—
71 水道・衛生	42	2,661	622,135
その他	—	—	—
E 建設業	12	1,188	145,678
K 土木	12	1,872	88,395
L 公務	12	1,674	172,590
合計	1,372	149,964	25,978,488



(三) 水道

1 企画及び供給 昭和29年度 公衆保健課調

Table with columns: 認可又は許可, 起工, 竣工, 給水開始, 布設総工費. Lists water supply projects for various municipalities like 徳島市, 鳴門市, etc.

※印は災害復旧又は拡張工事

Table with columns: 給水区域, 給水人口, 一日給水量, 水源, 水圧の概算. Provides details on water supply areas and sources for each municipality.

2 設備 昭和29年度

Table with columns: 配水管延長, 給水戸数. Details the length of water pipes and the number of water users.

2 設備 (続)

Table with columns: 消火栓, 放任給水栓, 計量給水栓, 計, 給水区域内現在総戸数. Lists fire hydrants and water supply equipment for various municipalities.

3 濾過能力及び設備 昭和29年度

Table with columns: 浄化方法, 濾過水量, 給水総量, 一日一人当給水量, 塩素滅菌の有無. Details water filtration methods and capacities.

4 水道費収入 昭和29年度

Table with columns: 水道費収入, 雑収入, 合計. Details water utility fees and other income for each municipality.

5 水道費支出 昭和29年度

企業者	水道費支出										合計
	布設費			維持修繕費			事務費				
	工事費	その他	計	修繕費	雑その他	計	俸給	雑その他	計	計	
徳島市	23,545,395	7,468,830	31,014,225	24,530,818	9,962,602	34,493,420	4,478,400	17,089,230	21,567,630	87,075,275	
鳴門市	—	—	—	1,064,999	6,115,629	7,180,628	6,429,537	7,006,992	13,436,529	20,617,157	
小松島市	—	—	—	—	—	—	—	—	—	—	
橋本町	—	—	—	—	—	—	—	—	—	—	
由岐町	—	—	—	5,000	—	5,000	21,000	184,700	205,700	210,700	
日和佐町	5,000,000	—	5,000,000	110,000	10,000	120,000	35,540	30,000	65,540	5,185,540	
牟岐町	—	—	—	—	—	—	304,120	178,274	482,394	482,394	
辻町	—	—	—	96,000	47,200	143,200	97,000	63,000	160,000	303,200	
池田町	300,000	—	300,000	1,408,624	2,916,683	4,325,307	333,750	250,803	584,553	5,209,860	

(四) 簡易水道 公衆保健課調  
1 企画及び供給 (昭和29年度)

企業者	認可又は許可年月日	起工年月日	竣工年月日	給水開始年月日	布設総工費	給水区域	給水人口		程度	一日給水量		水源	水圧の概算
							当初計画	現在		平均	最大		
							人	人		人	立方メートル		
勝浦町	昭30.3.31	昭29.12.1	昭30.3.31	昭30.5.25	2,000,000	中角、西岡	800	704	800	64	96	地下水(勝浦川)	3.5
板野町	29.3.31	29.1.10	29.3.27	29.4.20	3,616,336	大寺	1,630	630	1,630	163	244	地下水	2.8
堀江町	27.8.15	27.11.1	28.2.28	28.7.19	3,159,620	松村	450	350	505	18	27	表流水	3.0
神山町	30.3.31	30.2.15	30.3.31	30.3.31	1,210,000	阿川	540	393	407	80	120	〃	2.6
阿波町	27.8.15	28.1.10	28.3.16	28.5.11	1,590,000	岩津	700	683	450	—	—	地下水	3.0
市場町	30.3.31	29.12.15	30.3.31	—	2,800,000	八幡	1,600	1,800	2,000	54	63	〃	3.5
柿島村	28.8.15	27.11.1	28.3.31	28.3.31	1,470,000	高畑	715	480	715	64	97	〃	2.5
山川町	29.3.31	29.3.11	29.3.31	29.3.31	2,380,500	奥川田	800	682	800	—	—	(大内谷)表流水	4.5
〃	29.3.31	29.3.1	29.3.31	29.5.1	2,500,000	安楽寺坂	750	715	750	—	—	地下水	2.0
穴吹町	30.3.31	29.11.11	30.3.26	30.3.26	3,400,000	首野	500	430	500	—	—	表流水	3.0
〃	30.3.31	30.2.2	30.3.31	30.4.11	1,640,000	三島	450	398	450	—	—	〃	3.0
貞光町	29.3.31	29.3.6	29.3.31	29.5.28	1,750,000	辻野	400	348	400	—	—	〃	3.0
江原町	30.3.31	30.1.21	—	—	1,600,000	曾江	400	364	400	—	—	伏流水	3.0
半田町	30.3.31	29.10.26	30.3.31	30.4.20	1,400,000	中籾	550	340	550	—	—	表流水	3.0
一宇村	30.3.31	29.2.20	30.3.31	30.4.10	1,099,000	太刀野本	450	452	450	—	—	〃	3.0
重清村	29.3.31	29.2.13	29.4.30	29.5.1	4,850,000	谷口、八幡竹内	1,350	837	1,350	—	—	(吉野川)伏流水	2.45
郡里町	30.3.31	29.12.30	—	—	3,020,000	宗重	1,000	865	1,000	—	—	地下水	3.15
〃	27.8.15	27.10.15	28.3.10	28.3.10	840,000	土ヶ久保	705	572	705	—	—	表流水	—
辻町	27.8.15	28.1.10	28.3.31	28.3.31	2,250,000	西井川	800	314	800	—	—	湧水	1.3
佐馬地村	29.3.31	29.1.25	30.1.21	30.2.18	1,150,000	白地	2,000	1,750	2,000	—	—	表流水(馬路川)	2.5

2 設備 昭和29年度

企業者	配水管延長				給水戸数			計	
	鉄管	鉛管	その他	計	専用給水戸数		共同給水戸数		
					放	任	計		量
勝浦町	—	—	1,119	1,119	—	40	—	—	40
板野町	—	—	1,696	1,696	102	—	—	4	106
堀江町	15	425	800	1,240	54	—	—	—	54
神山町	860	—	—	860	36	—	3	—	39
阿波町	451	1,077	—	1,528	107	—	—	7	114
市場町	895	—	1,320	2,215	165	—	—	—	165
柿島村	1,127	—	216	1,343	50	—	—	30	80
山川町	540	—	1,902	2,442	85	—	—	—	85
〃	1,241	—	395	1,636	55	—	—	40	95
穴吹町	5,290	—	—	5,290	45	—	—	—	45
〃	1,626	—	—	1,626	55	—	—	—	55
貞光町	—	1,625	—	1,625	30	—	6	40	76
江原町	965	—	410	1,375	59	—	2	—	61
半田町	401	—	574	975	28	—	1	3	32
一宇村	759	—	—	759	12	—	3	2	17
重清村	774	980	2,153	3,907	199	—	—	—	199
郡里町	1,075	—	410	1,485	—	—	—	—	—
〃	840	—	—	840	—	—	113	—	113
辻町	1,555	—	850	2,525	51	—	—	2	53
佐馬地村	20	99	1,806	1,925	120	—	5	15	140

2 設備 (続)

企業者	栓数										給水区域内現在総戸数				
	消火栓	兼用区画水器	放	任	給水栓		計	計	計	計	戸数	人口			
					共用	用途上									
勝浦町	—	—	—	—	—	—	—	—	—	—	40	2	42	133	675
板野町	9	—	102	—	4	—	—	—	—	—	115	—	115	612	2,426
堀江町	—	—	—	54	28	—	—	—	—	—	82	—	82	54	350
神山町	3	—	36	3	—	—	—	—	—	—	61	—	61	59	500
阿波町	8	—	107	—	7	—	—	—	—	—	114	—	114	110	700
市場町	6	—	165	—	—	—	—	—	—	—	171	—	171	235	2,380
柿島村	—	—	—	—	12	—	—	—	—	—	62	—	62	100	480
山川町	—	—	—	—	—	—	—	—	—	—	85	—	85	85	682
〃	9	—	85	—	—	—	—	—	—	—	76	—	76	95	215
穴吹町	—	—	—	—	—	—	—	—	—	—	158	—	158	45	430
〃	7	—	105	3	—	—	—	—	—	—	115	—	115	40	398
貞光町	—	—	—	30	6	10	—	—	—	—	46	—	46	70	348
江原町	—	—	—	121	4	—	—	—	—	—	125	—	125	61	364
半田町	7	—	70	—	3	—	—	—	—	—	190	—	190	32	340
一宇村	4	—	12	7	2	—	—	—	—	—	25	—	25	17	452
重清村	14	—	—	—	—	—	—	—	—	—	14	—	14	133	837
郡里町	15	—	—	—	—	—	—	—	—	—	15	—	15	153	865
〃	—	—	—	—	—	—	—	—	—	—	21	—	21	151	847
辻町	—	—	—	82	—	2	—	—	—	—	84	—	84	82	420
佐馬地村	7	—	120	5	15	—	—	—	—	—	147	—	147	130	1,750



17

交通·通信

# 17 交通、通信

## (一) 交通

### 1 自動車数 (普通) 昭和29年 徳島陸運事務所調

	総	自家用	官公署用	営業用	国鉄用
	数	台	台	台	台
昭和25年	1,395	524	211	660	—
26年	1,357	487	206	664	—
27年	1,591	618	239	734	—
28年	1,769	697	281	769	22
29年	1,915	748	312	836	19
乗用車	315	67	119	129	—
乗合車	329	7	7	304	11
貨物車	1,190	653	132	397	8
特殊用途車	81	21	54	6	—

### 2 自動車数 (小型) 徳島陸運事務所調

	総	自家用	官公署用	営業用
	数	台	台	台
昭和25年	2,739	2,327	313	99
26年	1,381	1,105	181	95
27年	1,985	1,593	213	179
28年	2,846	2,285	249	312
29年	8,474	7,576	482	416
乗用車	4,833	4,485	262	86
貨物車	3,578	3,062	187	329
特殊用途車	63	29	33	1

3 定期自動車輸送状況

昭和29年

1 西部バス株式会社				路線名	延長	配車数	1日平均輸送人員
路線名	延長	配車数	1日平均輸送人員				
池田久保線	53.7	5	398	大京原線	32.0	1	114
池田久門線	11.0	2	361	中島線	24.7	2	382
池田下茂地線	19.5	1	125	大井線	41.6	2	374
池田江口線	18.4	1	110	加茂谷線	15.2		636
貞光一字線	25.5	1	199	黒津地線	31.4		403
貞光八千代線	12.4	1	117	北脇線	29.3	14	288
川島池田線	47.7	4	469	津泊線	48.7		1,134
穴吹木屋平線	45.7	3	320	新野橋線	19.2		94
穴吹池田線	47.2	8	1,781	新野線	24.2	1	304
湯立宮倉線	10.6	1	64	丹生谷線	119.5		3,974
2 鳴門市バス				日和佐川口線	18.4	19.5	578
路線名	延長	配車数	1日平均輸送人員	阿南観光線	113.7	2	464
鳴門線	7.35	2	386	阿南本線	105.9	2	380
北泊線	11.43	1	2,107	甲ノ浦線	133.5	6	1,778
粟津線	5.96	3	471	皆ノ瀬線	44.2	3	519
池谷線	10.67		359	久尾線	40.2	1	174
桑島線	5.60	2	2,867	4 徳島市バス			
3 徳島バス株式会社				路線名	延長	配車数	1日平均輸送人員
路線名	延長	配車数	1日平均輸送人員	1号線	10	11	7,315
引田線	29.2	3	823	2号線	10	10	5,784
阿北線	34.8	4	1,031	3号線	7	3	624
北泊線	26.1	2	440	4号線	9.3	11	6,866
鳴門線(下板)	16.6		4,976	川内宮島線	14	2	178
〃(上板)	18.1	14		大木線	6.6	1	258
長原線	13.2	1	261	一宮線	11	1	376
米津線	21.2	1	140	中津峯線	14	1	291
鍛冶屋原線(中央)	23.5		1,057	大久保線	16	1	323
〃(名田)	22.7	5	455	北島田線	5	1	381
土柱線	39.0	6	1,363	小松島線	10.8	1	153
日開谷線	23.3	4	1,096	5 小松島市バス			
高畑線	15.3	2	695	路線名	延長	配車数	1日平均輸送人員
川島線	25.8	7	3,142	小松島線	10.5	6	2,410
名西山分線	46.5	8	1,452	立江線	21.3	2	450
佐那河内線	35.8	3	421	和田島線	19.4	2	320
小松島線	15.8	6	836	田浦線	15.2	1	150
勝浦線	57.1	8	1,863	市内環状線	6.1	—	—
和田島線	20.8	6	2,193				

4 貨物自動車輸送実績

昭和29年度 徳島陸運事務所調

(単位=トン)

品名	総数	29年										30年		
		4月	5月	6月	7月	8月	9月	10月	11月	12月	1月	2月	3月	
総数	3,953,112	300,840	310,804	310,672	306,321	320,036	315,065	320,706	333,111	354,101	377,040	333,551	370,865	
普通貨物自動車	2,549,965	205,980	213,419	211,750	200,138	204,593	199,958	203,390	213,883	226,537	231,203	211,984	227,130	
米	59,693	3,690	3,201	2,966	3,075	3,216	3,809	6,303	6,911	7,523	6,873	6,880	5,246	
麦その他穀類	62,304	5,282	7,614	6,481	6,688	6,892	6,113	4,427	4,853	4,907	3,139	3,385	2,523	
甘藷、馬れい薯	30,481	3,361	3,865	2,861	1,956	2,705	2,164	1,628	2,174	2,680	2,148	1,787	3,152	
そさい類	63,145	5,006	5,507	5,610	4,877	4,561	2,746	3,690	4,360	5,715	9,604	5,453	6,016	
鮮魚介類	35,987	2,780	1,725	2,380	2,987	3,141	3,358	3,547	2,483	2,877	3,467	3,354	3,888	
その他の食料品	133,172	9,307	7,977	8,529	9,463	10,713	11,494	12,576	13,736	15,142	16,673	10,931	6,631	
石炭	33,619	1,779	1,693	2,064	1,959	1,399	1,689	2,574	3,074	4,913	7,378	3,321	1,776	
コークス	5,008	265	619	326	259	457	309	287	413	677	745	523	128	
亜炭	68	—	—	—	—	—	—	—	68	—	—	—	—	
木炭	47,495	3,460	3,108	3,558	1,947	2,502	2,678	3,031	3,057	5,560	8,777	5,341	4,476	
薪	66,254	6,301	6,727	6,855	5,240	5,203	4,743	4,373	4,038	5,398	6,885	5,894	4,597	
石油類及び油脂類	56,105	2,917	3,475	3,901	3,644	4,094	3,784	4,650	4,609	6,285	6,568	5,875	6,303	
木材	684,083	53,611	56,689	56,202	55,145	59,364	58,213	54,842	60,451	58,012	54,038	54,466	63,050	
石材及び砂利	114,978	8,574	10,667	9,085	8,036	9,281	8,689	10,445	10,602	10,165	12,162	8,348	8,924	
セメント	64,613	7,330	9,170	8,724	7,784	3,020	2,960	3,091	3,135	4,775	5,312	4,041	5,271	
鉄鋼、石類	15,907	2,189	1,740	1,728	2,652	1,537	926	1,110	840	835	1,040	563	747	
鉄鋼及び機械類	36,175	3,215	3,199	3,714	1,958	2,332	2,054	1,921	4,852	3,077	3,374	2,882	3,597	
肥料	92,713	8,960	7,512	9,568	6,317	7,691	6,193	5,007	6,401	8,734	9,207	7,649	9,474	
郵便、新聞	13,379	1,370	1,178	1,043	1,163	1,206	1,109	692	757	1,266	1,308	1,091	1,196	
糞尿	3,859	137	74	53	256	397	213	319	420	519	410	505	556	
その他	842,599	68,437	68,533	67,202	67,061	67,572	69,804	71,864	70,156	71,167	64,804	73,216	82,783	
路線貨物	88,328	8,009	9,146	8,900	7,671	7,310	6,910	7,013	6,493	6,310	7,291	6,479	6,796	
小型貨物自動車	1,403,149	94,860	97,385	98,922	106,183	115,443	115,107	117,316	119,228	127,564	145,837	121,567	143,735	



5 鉄道営業杆数 四国鉄道管理局調

	営業線路杆数		年度末営業杆数	
	単線	複線	旅客	貨物
昭和25年度	218.4	—	218.4	218.4
〃 26年度	218.4	—	218.4	218.4
〃 27年度	218.4	—	218.4	218.4
〃 28年度	218.4	—	218.4	218.4
〃 29年度	218.4	—	218.4	218.4
高德線	19.9	—	19.9	19.9
牟岐線	58.6	—	58.6	58.6
徳島本線	74.1	—	74.1	74.1
小松島線	11.1	—	11.1	11.1
土讃線	33.9	—	33.9	33.9
鳴門線	8.3	—	8.3	8.3
鍛冶屋原線	6.9	—	6.9	6.9

6 省営自動車輸送実績 四国鉄道管理局調

	旅客輸送				貨物輸送			
	1日平均走行杆	1日平均稼働車輛	輸送人員	旅客収入	1日平均走行杆	1日平均稼働車輛	輸送量	貨物収入
	杆	台	人	円	杆	台	トン	円
昭和25年度	716	9	1,811	24,461	694	10.9	62	25,004
〃 26年度	102	21	668,243	10,428,606	55	3.9	6,931	2,747,785
〃 27年度	83	15	690,670	12,116,292	24	2.7	3,523	2,018,484
〃 28年度	82	15	723,453	12,744,301	16	1.8	2,274	2,019,329
〃 29年度	96	9	941,476	15,552,768	14	1.3	1,721	1,469,583
阿波線	96	9	941,476	15,552,768	14	1.3	1,721	1,469,583

7 列車キ口表 昭和29年度 四国鉄道管理局調

	單位	高德線				徳島線			
		總数	高德本線	鍛冶屋原線	鳴門線	總数	徳島本線	小松島線	牟岐線
總数	杆	953,427	826,646	35,435	91,346	1,161,877	602,062	155,277	404,538
計	〃	950,750	824,259	35,316	91,175	1,156,773	600,732	154,466	401,575
旅客列車	〃	474,403	457,373	10,420	6,610	784,374	356,420	117,901	310,053
貨物列車	〃	210,816	210,816	—	—	227,924	107,588	29,180	91,156
混合列車	〃	74,380	46,158	10,061	18,161	21,670	17,619	4,051	—
氣動車列車	〃	191,151	109,912	14,835	66,404	122,805	119,105	3,334	366
計	〃	2,677	2,387	119	171	5,084	1,330	811	2,963
無賃専用旅客列車	〃	—	—	—	—	70	68	22	—
無賃専用貨物列車	〃	2,677	2,387	119	171	5,014	1,262	789	2,963

8 車輛キ口表 昭和29年度 四国鉄道管理局調

		高德線				徳島線			
		總数	高德本線	鍛冶屋原線	鳴門線	總数	徳島本線	小松島線	牟岐線
		杆	杆	杆	杆	杆	杆	杆	杆
客車キ口	計	6,469,255	5,950,478	209,407	409,370	11,191,635	6,684,699	1,549,733	2,957,203
	總数	3,203,398	2,895,316	104,638	204,444	5,518,489	3,312,580	749,203	1,456,706
	積車	3,265,857	2,955,162	104,769	205,926	5,673,146	3,372,119	800,530	1,500,497
	空車	—	—	—	—	—	—	—	—
	計	6,457,634	5,838,857	209,407	409,370	11,187,527	6,682,784	1,547,598	2,957,145
	有賃	3,202,787	2,894,705	104,638	203,444	5,518,104	3,312,308	749,148	1,456,648
	積車	3,254,847	2,944,152	104,769	205,926	5,669,423	3,370,476	798,450	1,500,497
	空車	—	—	—	—	—	—	—	—
	無賃	11,621	11,621	—	—	4,108	1,915	2,135	58
	積車	611	611	—	—	385	272	55	58
空車	11,010	11,010	—	—	3,723	1,643	2,080	—	
貨車キ口	計	3,108,888	3,051,423	14,533	42,932	2,201,898	1,513,289	278,472	410,132
	總数	2,695,372	2,653,369	10,124	31,879	1,578,660	1,142,594	171,082	264,984
	積車	413,516	398,054	4,409	11,053	623,233	370,695	107,390	145,148
	空車	—	—	—	—	—	—	—	—
	計	3,026,410	2,971,566	13,061	41,783	2,129,091	1,479,842	264,764	384,485
	有賃	2,623,142	2,582,525	9,391	31,226	1,525,325	1,114,466	160,293	250,566
	積車	403,268	389,041	3,670	10,557	603,766	365,376	104,471	133,919
	空車	—	—	—	—	—	—	—	—
	無賃	82,478	79,857	1,472	1,149	72,802	33,447	13,708	25,647
	積車	72,230	70,844	733	653	53,335	28,128	10,789	14,418
空車	10,248	9,013	739	496	19,467	5,319	2,919	11,229	

9 各 駅 別 旅 客

駅 間 名	總 數			定 期 外 旅 客						
	發人員	着人員	通過人員	發 人 員		着 人 員		通 過 人 員		
				下	上	下	上	下	上	
高 德 本 線	19.9	5,343,809	5,340,596	25,481,930	716,591	1,174,338	1,164,287	723,429	5,736,039	5,793,251
阿 波 大 宮	—	62,055	66,865	1,178,325	16,760	3,355	4,786	20,139	447,696	450,909
{板 西 阿 波 線	4.8	426,072	419,765	1,281,963	102,900	54,882	56,455	94,120	459,670	467,693
{板 西 阿 波 線	—	313	1,253	—	40	243	315	908	—	—
{板 西 阿 波 線	—	327,676	324,134	—	69,370	21,906	15,691	72,043	—	—
阿 波 川 端	1.8	70,238	58,894	2,232,112	16,794	6,674	6,141	15,983	558,619	557,733
板 東	2.3	332,789	334,385	2,318,614	104,879	30,300	32,283	104,492	569,272	567,042
{池 谷 鳴 門 線	2.1	172,336	185,577	2,705,222	49,844	21,932	29,851	54,266	641,868	641,234
{池 谷 鳴 門 線	—	751,754	750,056	—	158,527	100,327	102,937	154,219	—	—
阿 波 市 場	1.6	—	—	3,632,451	—	—	—	—	717,451	728,360
勝 瑞	1.1	789,528	786,779	3,632,451	124,979	58,249	54,972	125,507	717,451	728,360
吉 成	1.3	213,716	225,304	4,125,876	73,398	21,008	24,302	81,752	787,458	795,618
{(佐 德 島 本 古) 線	4.9	208,469	195,615	4,374,916	—	95,519	82,665	—	836,554	856,302
{(佐 德 島 本 古) 線	—	1,988,863	1,981,969	—	—	760,783	753,889	—	—	—
鐵 治 屋 原 線	6.9	846,651	846,651	—	119,618	119,533	119,618	119,533	—	—
{(板 高 德 本 西) 線	—	89,787	89,026	—	23,187	—	—	22,426	—	—
{(板 高 德 本 西) 線	—	324,134	327,676	—	87,734	—	—	91,276	—	—
犬 伏	1.3	28,931	27,809	830,623	1,700	5,361	5,114	825	110,921	113,702
羅 漢	2.0	88,703	85,708	779,773	4,364	20,829	19,032	3,166	107,507	109,166
神 宅	1.7	103,702	98,374	621,262	2,633	25,049	20,514	1,840	92,839	91,503
{鐵 治 屋 原 線	1.9	198,753	205,040	429,452	—	66,303	72,590	—	74,958	68,294
{阿 波 線 經由 (穴吹)	—	12,639	13,011	—	—	1,989	2,361	—	—	—
{阿 波 線 經由 (穴吹)	—	—	2	—	—	—	7	—	—	—
鳴 門 線	8.3	1,764,929	1,764,929	—	296,734	307,975	296,734	307,975	—	—
{(池 高 德 本 谷) 線	—	57,834	58,261	—	20,244	—	—	20,671	—	—
{(池 高 德 本 谷) 線	—	750,056	751,754	—	257,156	—	—	258,854	—	—
立 道	3.0	112,576	122,943	1,617,905	10,370	11,486	12,245	19,978	277,400	279,525
教 會 前	1.9	37,475	33,043	1,600,402	4,388	8,997	5,973	2,980	275,525	288,017
金 比 羅 前	0.8	60,440	54,514	1,570,060	4,498	16,372	11,939	3,005	273,940	282,000
撫 養	1.5	211,910	194,429	1,485,712	78	44,972	25,082	2,437	266,499	268,633
{鳴 淡 路 交 門 連 絡 汽 船	1.1	531,950	547,846	1,084,623	—	223,460	239,356	—	241,495	226,148
{鳴 淡 路 交 門 連 絡 汽 船	—	1,544	1,161	—	—	1,544	1,161	—	—	—
{鳴 淡 路 交 門 連 絡 汽 船	—	1,144	978	—	—	1,144	978	—	—	—
德 島 本 線	74.0	13,907,125	13,907,125	—	2,331,484	2,245,761	2,331,484	2,245,761	—	—
{德 小 松 島 線	—	3,564,374	3,503,541	—	1,182,524	—	—	1,121,691	—	—
{德 小 松 島 線	—	692,507	686,539	—	284,207	—	—	278,239	—	—
{佐 高 德 本 古 線	1.4	299,042	316,565	8,446,961	52,285	31,147	63,632	37,323	1,466,731	1,399,930
{佐 高 德 本 古 線	—	1,981,969	1,988,863	—	77,092	676,797	681,909	78,874	—	—
藏 本	1.9	558,753	578,572	5,541,350	96,301	42,272	65,556	92,836	850,567	808,183
府 中	3.3	268,437	280,978	5,699,939	17,850	52,257	66,541	16,107	881,312	858,747
石 井	3.7	549,370	554,119	5,381,518	30,458	102,782	107,019	30,970	832,621	822,597
牛 島	4.8	388,294	393,134	4,800,485	33,450	49,714	52,343	35,661	756,060	750,785

發 着 通 過 人 員

昭和29年度 四国鉄道管理局調

定 期 旅 客			乘 車 券 類 發 売 枚 數												
發人員	着人員	通 過 人 員	總 數	常 備 補 充 団 体			急 行 券				定 期 乘 車 券			入 場 券	特 殊 補 充 券
				乘車券	乘車券	乘車券	計	特急	普通	準急	計	常備	補充		
1,656,510	1,796,370	6,976,320	691,865	662,111	12,533	311	36	—	36	—	14,960	4,634	10,326	1,469	445
39,690	2,250	139,860	19,113	17,648	827	22	—	—	—	—	606	203	403	6	4
214,170	55,020	177,300	165,542	158,320	2,768	108	—	—	—	—	2,901	711	2,190	1,264	181
228,900	7,500	—	—	—	—	—	—	—	—	—	—	—	—	—	—
40,020	6,750	557,880	23,515	22,111	755	—	—	—	—	—	649	—	649	—	—
158,760	38,850	591,150	124,815	119,84	2,110	62	—	—	—	—	2,644	866	1,778	41	115
86,760	14,700	711,060	82,519	379,504	1,438	53	—	—	—	—	1,348	631	717	146	30
401,550	91,350	—	—	—	—	—	—	—	—	—	—	—	—	—	—
—	—	1,093,320	—	—	—	—	—	—	—	—	—	—	—	—	—
392,190	214,110	1,093,320	184,488	176,573	2,542	36	36	—	36	—	5,209	1,560	3,649	7	68
94,440	24,810	1,271,400	91,890	88,112	2,093	30	—	—	—	—	1,603	663	940	5	47
—	112,950	1,341,030	—	—	—	—	—	—	—	—	—	—	—	—	—
—	1,228,080	—	—	—	—	—	—	—	—	—	—	—	—	—	—
303,750	303,750	—	123,730	116,733	5,266	82	148	—	148	—	4,294	1,288	3,006	77	130
66,600	—	—	—	—	—	—	—	—	—	—	—	—	—	—	—
236,400	—	—	—	—	—	—	—	—	—	—	—	—	—	—	—
210	21,660	303,000	7,304	6,318	542	—	—	—	—	—	438	—	438	—	6
210	63,300	281,550	25,115	23,119	1,060	4	1	—	1	—	930	265	665	—	1
330	75,690	218,460	27,745	24,874	1,531	15	—	—	—	—	1,242	402	840	11	72
—	132,450	143,100	66,566	62,422	2,133	63	147	—	147	—	1,684	621	1,063	66	51
—	10,650	—	—	—	—	—	—	—	—	—	—	—	—	—	—
580,110	580,110	—	298,366	281,496	7,470	260	728	86	534	108	7,766	2,828	4,938	475	171
37,950	—	—	—	—	—	—	—	—	—	—	—	—	—	—	—
492,900	—	—	—	—	—	—	—	—	—	—	—	—	—	—	—
39,330	1,390	530,490	22,328	20,965	579	—	—	—	—	—	784	—	784	—	—
6,360	17,730	518,430	12,592	11,645	546	—	—	—	—	—	401	—	401	—	—
3,900	35,670	507,060	20,066	18,225	1,253	18	—	—	—	—	570	—	570	—	—
30	166,830	475,290	42,461	40,008	784	34	—	—	—	—	1,584	661	923	—	51
—	308,490	308,490	200,919	190,653	4,308	208	728	86	534	108	4,427	2,167	2,260	475	120
—	—	—	—	—	—	—	—	—	—	—	—	—	—	—	—
—	—	—	—	—	—	—	—	—	—	—	—	—	—	—	—
4,664,940	4,664,940	—	3,414,754	3,212,061	60,593	1,377	7,643	163	3,061	4,419	78,573	45,739	32,784	51,907	2,800
2,381,850	—	—	1,388,360	1,307,255	16,120	162	6,255	139	2,465	3,651	18,150	9,739	8,411	39,868	550
408,300	—	—	—	—	—	—	—	—	—	—	—	—	—	—	—
97,470	118,140	2,790,150	169,563	161,191	3,188	78	180	9	135	36	2,824	830	1,994	1,727	375
199,950	1,028,130	—	—	—	—	—	—	—	—	—	—	—	—	—	—
229,410	190,770	1,941,300	132,346	125,644	2,794	35	—	—	—	—	2,878	1,099	1,779	877	118
40,770	157,560	1,979,940	71,273	66,948	1,466	52	76	—	62	14	2,629	1,781	848	—	102
99,900	316,230	1,863,150	128,238	120,284	2,466	136	151	3	126	22	4,428	3,063	1,365	635	122
46,860	258,270	1,646,820	82,819	76,345	1,881	54	—	—	—	—	4,292	3,009	1,283	192	55

</

9 各 駅 別 旅 客

駅 間 名	総 数			定 期 外 旅 客						
	発 人 員	着 人 員	通過人員	発 人 員		着 人 員		通 過 人 員		
				下	上	下	上	下	上	
阿波線	3.8	1,045,143	1,047,513	4,344,719	143,928	210,706	222,138	134,865	737,167	736,732
西麻植	1.9	167,580	159,231	3,802,389	21,847	47,243	40,761	19,980	658,732	659,957
阿波川島	1.9	513,555	530,023	3,596,192	31,439	61,246	76,848	32,305	639,818	632,694
学	3.5	246,365	242,001	3,306,382	19,152	52,373	48,116	19,045	594,409	603,753
山	2.8	222,161	227,836	2,995,930	14,886	51,815	55,209	17,167	565,445	570,425
湯	2.2	356,776	351,374	2,680,119	22,755	87,211	82,847	21,717	525,122	535,777
川	2.9	157,143	159,931	2,167,813	12,613	40,940	40,499	15,842	465,030	470,283
穴	4.5	662,927	679,804	1,960,349	66,509	161,148	169,243	69,291	437,144	445,185
阿波線	—	7	81,279	—	9,473	18,686	12,733	11,576	—	—
阿波線經由(鍛冶屋原)	—	85,129	2	—	7	—	—	2	—	—
小島	5.7	104,332	100,383	1,524,277	17,059	16,863	13,867	16,106	331,157	346,220
真光	5.2	346,880	341,530	1,462,332	45,390	84,080	78,919	45,201	334,349	345,463
阿波半田	2.2	252,192	252,242	1,247,304	26,279	55,483	55,182	26,630	300,820	306,584
江口	6.0	199,227	196,229	1,096,728	27,894	30,783	29,508	26,171	271,917	277,731
阿波加茂	4.6	259,698	256,885	1,238,042	48,956	35,572	34,303	47,412	270,303	273,119
辻	5.1	302,504	306,253	1,468,475	49,112	46,032	48,235	50,658	284,956	284,959
阿波池田	6.6	459,704	461,038	1,327,698	—	156,404	157,738	—	285,833	289,585
川池線	—	2,672	2,767	—	—	632	727	—	—	—
經由(川之江)	—	459	510	—	—	459	510	—	—	—
經由(伊予三島)	—	24	42	—	—	24	42	—	—	—
土讚線	—	202,866	197,616	—	—	132,066	126,816	—	—	—
小松島線	11.1	3,736,367	3,736,367	—	760,471	742,516	760,471	742,516	—	—
德島本線	—	985,778	985,919	—	371,558	—	—	371,699	—	—
二軒屋	—	686,539	692,507	—	278,239	—	—	284,207	—	—
地藏橋	2.8	320,667	294,827	3,350,743	74,696	37,951	30,865	55,942	649,797	655,906
中牟岐	3.2	114,986	118,467	3,276,965	16,144	33,712	37,891	15,446	693,528	673,897
小松島	3.2	127,108	124,870	3,163,932	526	33,792	27,449	4,631	671,881	655,631
阿波線	—	1,246,812	1,228,628	—	19,308	459,38	449,917	10,591	—	—
小松島	1.9	175,881	179,088	545,626	—	498,881	102,288	—	214,349	177,677
関西汽船(小松島航路)	—	66,056	83,195	—	—	66,056	83,195	—	—	—
関西汽船經由(神戸)	—	10,536	23,608	—	—	10,536	23,608	—	—	—
南海観光(深日航路)	—	2,165	5,073	—	—	2,165	5,073	—	—	—
南海観光經由(深日)	—	39	185	—	—	39	185	—	—	—
牟岐線	58.6	5,698,868	5,698,868	—	1,102,888	1,152,340	1,102,888	1,152,340	—	—
中牟岐	—	34,723	39,620	—	10,453	—	—	15,350	—	—
小松島線	—	1,228,628	1,246,812	—	460,508	—	—	478,692	—	—
南小松島	1.7	482,789	465,245	2,549,783	118,175	57,144	36,792	120,983	470,961	494,042
金磯	1.1	—	—	2,830,785	—	—	—	—	552,344	557,881
阿波赤石	2.2	149,710	143,983	2,830,785	14,273	18,647	14,900	12,293	552,344	557,881
立江	1.4	194,081	195,003	2,626,104	23,342	51,279	49,665	25,878	551,717	551,527
羽浦	2.1	402,657	403,996	2,423,540	40,254	86,103	84,421	43,275	525,394	526,126

発 着 通 過 人 員 (統)

昭和29年度

定 期 旅 客			乗 車 券 類 発 売 枚 数												
発 人 員	着 人 員	通 過 人 員	総 数	常 備 補 充 団 体			急 行 券				定 期 乗 車 券			入 場 券	特 殊 補 充 券
				乗 車 券	乗 車 券	乗 車 券	計	特 急	普 通	準 急	計	常 備	補 充		
253,080	437,430	1,435,410	323,229	312,142	2,745	171	71	1	68	2	7,443	4,737	2,706	553	104
390	9,600	—	—	—	—	—	—	—	—	—	—	—	—	—	—
9,240	89,250	1,241,850	55,618	52,159	1,824	23	—	—	—	—	1,562	985	577	1	49
156,570	264,300	1,161,840	88,657	81,977	1,752	31	—	—	—	—	4,735	2,812	1,923	—	162
25,380	149,460	1,054,110	67,125	62,895	1,439	26	—	—	—	—	2,679	2,030	649	—	86
17,520	137,940	930,030	58,952	55,247	1,246	33	—	—	—	—	2,340	1,217	1,123	42	44
26,850	219,960	809,610	108,615	101,964	2,518	39	—	—	—	—	3,706	2,354	1,352	284	104
13,050	90,540	616,500	48,737	45,241	1,372	25	—	—	—	—	1,838	1,200	638	172	89
176,130	265,140	539,010	222,400	209,182	4,689	135	351	10	90	251	5,454	3,360	2,094	2,408	181
15,210	41,760	—	—	—	—	—	—	—	—	—	—	—	—	—	—
—	—	—	—	—	—	—	—	—	—	—	—	—	—	—	—
19,110	51,300	423,450	30,940	28,413	1,232	23	—	—	—	—	1,212	334	878	—	60
73,050	144,360	391,260	127,967	117,862	4,162	80	264	—	64	200	3,597	2,171	1,426	1,969	33
62,010	108,420	319,950	79,263	73,612	2,375	102	69	—	—	69	2,412	1,244	1,168	649	44
107,160	33,390	273,540	58,066	51,909	2,722	64	—	—	—	—	2,247	1,365	882	1,046	78
138,570	36,600	347,310	81,181	76,165	1,703	54	—	—	—	—	1,979	1,099	880	1,134	146
67,110	140,250	449,280	91,405	85,626	2,883	54	226	1	51	174	2,168	1,360	808	350	98
—	303,300	376,140	—	—	—	—	—	—	—	—	—	—	—	—	—
—	2,040	—	—	—	—	—	—	—	—	—	—	—	—	—	—
—	—	—	—	—	—	—	—	—	—	—	—	—	—	—	—
—	—	—	—	—	—	—	—	—	—	—	—	—	—	—	—
—	70,800	—	—	—	—	—	—	—	—	—	—	—	—	—	—
1,116,690	1,116,690	—	260,947	244,939	8,418	183	180	—	63	117	5,484	1,504	3,980	1,270	473
614,220	—	—	—	—	—	—	—	—	—	—	—	—	—	—	—
408,300	—	—	—	—	—	—	—	—	—	—	—	—	—	—	—
70,110	137,910	1,022,520	102,281	95,981	2,860	51	—	—	—	—	2,195	356	1,839	1,035	159
14,310	50,820	954,720	46,800	43,904	1,689	56	—	—	—	—	1,110	507	603	4	37
8,220	84,570	918,210	41,682	38,888	1,201	49	—	—	—	—	1,398	641	757	91	55
1,530	766,590	—	—	—	—	—	—	—	—	—	—	—	—	—	—
—	76,800	76,800	70,184	66,166	2,668	27	180	—	63	117	781	—	781	140	222
—	—	—	—	—	—	—	—	—	—	—	—	—	—	—	—
—	—	—	—	—	—	—	—	—	—	—	—	—	—	—	—
—	—	—	—	—	—	—	—	—	—	—	—	—	—	—	—
—	—	—	—	—	—	—	—	—	—	—	—	—	—	—	—
1,721,820	1,721,820	—	1,645,066	1,573,515	27,596	841	2,524	30	2,367	127	32,008	15,999	16,009	7,504	1,078
24,270	—	—	—	—	—	—	—	—	—	—	—	—	—	—	—
768,120	—	—	—	—	—	—	—	—	—	—	—	—	—	—	—
187,680	119,790	792,390	159,721	154,019	2,015	41	114	—	112	2	2,873	1,326	1,547	564	95
—	—	860,280	—	—	—	—	—	—	—	—	—	—	—	—	—
9,970	107,820	860,280	32,530	29,260	1,331	26	—	—	—	—	1,885	1,061	824	—	28
22,020	97,440	761,430	70,775	67,376	1,445	52	—	—	—	—	1,792	918	874	58	52
84,360	191,940	686,010	121,090	115,434	1,686	87	—	—	—	—	3,510	2,126	1,384	190	183

9 各 駅 別 旅 客

発 着 通 過 人 員

(統)

昭和29年度

駅 間 キ ロ	総 数			定 期 外 旅 客						
	発人員	着人員	通過人員	発 人 員		着 人 員		通 過 人 員		
				下	上	下	上	下	上	
軒	人	人	人	人	人	人	人	人	人	
阿波中島	4.1	293,629	297,276	2,121,385	62,146	63,003	60,321	68,475	481,227	483,298
阿波富岡	2.7	730,745	731,684	2,154,722	105,597	162,578	157,142	111,972	483,052	488,770
見能林	1.9	97,011	99,086	1,809,031	14,826	34,095	33,721	17,275	431,507	438,164
阿波橋	2.2	321,134	319,087	1,715,776	32,013	117,851	113,301	34,516	412,612	421,344
桑野	4.0	243,917	245,950	1,304,373	36,476	74,391	77,368	36,532	331,324	338,009
新野	3.6	247,329	247,016	1,168,882	25,791	66,618	66,868	25,228	290,432	299,150
阿波福井	2.7	92,721	92,893	911,215	18,624	31,167	30,840	19,123	249,355	257,760
由岐	6.0	239,720	237,604	830,255	39,865	57,835	53,252	42,332	237,139	245,716
木岐	2.3	149,257	149,904	923,285	20,439	33,208	32,334	21,960	223,752	230,213
赤河内	4.3	71,173	63,983	802,162	8,403	22,900	15,221	8,892	211,857	218,955
日和佐	1.8	352,050	354,991	799,876	54,113	97,267	102,834	51,487	205,039	204,957
山河内	5.1	53,774	54,562	635,115	4,323	19,241	19,889	4,463	156,318	159,177
辺川	5.9	34,567	34,118	546,511	13,267	8,040	6,244	14,614	140,752	144,399
牟岐	3.5	279,253	276,055	555,308	—	150,973	147,775	—	147,775	150,973
土讃線	41.6	1,897,800	1,695,067	12,935,975	363,190	448,801	446,569	364,248	4,873,146	5,247,029
坪尻	8.2	46,994	46,303	1,311,908	13,948	7,036	15,281	15,012	537,450	584,498
箸蔵	3.3	23,152	237,925	1,371,451	43,069	47,994	46,711	50,754	546,117	592,474
佃	3.4	470,615	64,704	1,516,849	20,483	19,502	16,645	17,429	542,475	595,234
阿波池田	5.1	518,212	509,721	1,538,594	126,705	111,457	108,125	121,546	546,313	593,161
川池線(川之江)	—	1,619	1,734	—	446	813	157	1,217	—	—
経由(伊予三島)	—	741	654	—	731	10	14	640	—	—
徳島本線	—	35	84	—	35	—	—	84	—	—
三川池田	3.9	156,156	150,769	1,708,622	24,984	43,722	40,013	23,306	583,499	627,183
川池線(川之江)	—	157	144	—	37	—	7	17	—	—
経由(伊予三島)	—	27	5	—	27	—	1	4	—	—
祖谷口	4.5	124,345	120,373	1,546,959	18,142	42,453	39,873	16,750	568,531	608,788
阿波川口	2.8	157,101	158,541	1,451,465	15,487	52,964	56,290	13,601	546,800	581,085
小歩危	4.7	76,939	70,134	1,264,799	11,527	26,892	21,560	10,054	505,997	541,722
大歩危	5.7	124,086	131,110	1,225,328	15,814	40,892	47,707	15,953	495,964	524,884

定 期 旅 客			乗 車 券 類 発 売 枚 数													
発人員	着人員	通過人員	総 数	常 備 補 充 団 体				急 行 券				定 期 乗 車 券			入 場 券	特 殊 補 充 券
				乗車券	乗車券	乗車券	計	特急	普通	準急	計	常備	補充			
人	人	人	枚	枚	枚	枚	枚	枚	枚	枚	枚	枚	枚	枚	枚	枚
90,750	77,730	578,430	121,913	116,808	2,953	61	—	—	—	—	2,064	1,057	1,007	2	25	
170,400	292,170	591,450	239,013	232,113	1,948	71	115	—	111	4	3,957	2,650	1,307	757	52	
9,660	38,430	469,680	44,297	42,898	622	19	—	—	—	—	723	279	444	2	33	
23,940	147,330	440,910	132,558	125,508	2,294	61	689	—	607	82	3,083	1,372	1,711	843	80	
52,590	80,460	317,520	103,065	98,940	1,749	87	—	—	—	—	2,095	1,043	1,052	58	136	
33,660	121,260	289,650	87,433	84,588	1,393	53	—	—	—	—	1,330	472	858	50	19	
7,290	35,640	202,050	44,922	43,156	1,087	28	—	—	—	—	618	—	618	4	29	
101,490	40,530	173,700	88,095	83,717	1,177	50	432	—	416	16	1,900	839	1,061	724	95	
23,310	72,300	234,660	51,544	49,508	472	16	—	—	—	—	1,440	653	787	37	71	
24,570	15,300	185,670	26,910	25,758	758	28	—	—	—	—	333	—	333	12	21	
82,770	117,900	194,940	134,053	127,032	2,849	62	418	—	398	20	1,626	652	974	2,019	47	
540	29,670	159,810	22,855	21,519	577	25	—	—	—	—	696	517	179	—	38	
5,400	7,830	130,680	20,495	19,859	321	3	—	—	—	—	307	124	183	—	5	
—	128,280	128,280	143,797	136,022	2,919	71	756	30	723	3	1,776	910	866	2,184	69	
425,550	468,630	1,407,900	766,647	699,966	22,396	407	14,565	—	1,292	13,274	12,127	6,116	6,011	15,879	1,306	
23,730	2,280	94,980	20,017	18,442	1,090	13	—	—	—	—	433	167	266	12	27	
106,800	33,660	116,430	83,608	77,515	3,419	81	692	—	—	692	1,556	668	888	218	127	
20,310	10,320	189,570	36,798	34,527	1,559	17	102	—	—	102	472	284	188	37	84	
185,160	94,890	199,560	360,457	322,801	6,509	113	12,159	—	1,242	10,917	3,470	2,170	1,300	14,877	528	
30	330	—	—	—	—	—	—	—	—	—	—	—	—	—	—	
—	—	—	—	—	—	—	—	—	—	—	—	—	—	—	—	
15,120	55,680	—	—	—	—	—	—	—	—	—	—	—	—	—	—	
12,120	75,330	248,970	61,499	56,595	2,070	45	588	—	—	588	1,922	1,088	834	140	139	
90	30	—	—	—	—	—	—	—	—	—	—	—	—	—	—	
—	—	—	—	—	—	—	—	—	—	—	—	—	—	—	—	
19,860	43,890	185,820	55,332	51,937	1,809	30	315	—	—	315	1,091	416	675	80	70	
17,700	70,950	161,790	62,401	58,028	2,327	50	420	—	50	370	1,303	555	748	51	222	
16,110	22,410	108,540	34,978	32,080	1,943	20	—	—	—	—	883	365	518	17	35	
8,520	58,860	102,240	51,557	48,041	1,670	38	290	—	—	290	997	403	594	447	74	

10 鉄道旅客運輸成績

昭和29年度 四国鉄道管理局調

項目	単位	高 徳 線			徳 島 線		
		高德本線	鍛冶屋原線	鳴門線	徳島本線	小松島線	牟岐線
旅客運輸	人	73.1	6.9	8.3	74.0	11.1	58.6
客車	人	828	78	94	515	77	408
客車	人	73.1	6.9	8.3	74.0	11.1	58.6
旅客列車	本	97,791	33,815	79,209	484,214	129,228	310,419
1日平均旅客列車	本	1,638	93	217	1,327	354	850
1日平均旅客列車回数	列車	22.4	13.4	26.1	17.9	31.9	14.5
客車	人	2,944,152	104,769	205,926	3,370,476	798,450	1,500,497
客車	人	2,894,705	104,638	203,444	3,312,308	749,148	1,456,848
客車	人	49,447	131	2,482	58,168	49,302	43,849
同種別割合	%	983	1,000	988	983	938	971
同種別割合	%	17	0	12	17	62	29
1日平均通過客車数	車	110.3	41.6	68.0	124.8	197.1	70.2
1列車平均連結車数	車	4.9	3.1	2.6	6.9	6.2	4.8
1列車平均連結車数	車	4.8	3.1	2.6	6.8	5.8	4.7
1列車平均連結車数	車	0.1	—	—	0.1	0.4	0.1
輸送人員	人	9,898,551	846,651	1,764,929	13,907,125	3,736,367	5,698,868
輸送人員	人	3,475,851	239,151	604,709	4,577,245	1,502,987	2,255,228
輸送人員	人	6,422,700	607,500	1,160,220	9,329,880	2,233,380	3,443,640
同種別割合	%	35	28	34	33	40	40
同種別割合	%	65	72	66	67	60	60
1日平均輸送人員	人	27,119	2,320	4,835	38,102	10,237	15,613
乗車人員	人	6,585,534	509,876	1,012,185	10,930,457	1,724,220	4,470,240
乗車人員	人	2,154,384	149,426	344,865	3,376,757	667,260	1,794,720
乗車人員	人	4,431,150	360,450	667,320	7,553,700	1,056,960	2,675,520
降車人員	人	6,584,837	505,957	1,011,036	10,939,182	1,703,171	4,452,056
降車人員	人	2,153,687	145,507	343,716	3,385,482	646,211	1,776,536
降車人員	人	4,431,150	360,450	667,320	7,553,700	1,056,960	2,675,520
人	人	172,186,263	4,511,461	12,572,183	203,239,227	31,029,640	76,380,115
人	人	84,218,115	1,310,917	4,503,365	74,425,047	13,024,936	36,084,013
人	人	87,968,148	3,200,544	8,068,818	128,814,180	18,004,704	40,296,102
同種別割合	%	49	29	36	37	42	47
同種別割合	%	51	71	64	63	58	53
1人平均乗車	人	17.4	5.3	7.1	14.6	8.3	13.4
1人平均乗車	人	24.2	5.5	7.4	16.3	8.7	16.0
1人平均乗車	人	13.7	5.3	7.0	13.8	8.1	11.7
平均輸送人員	人	6,453	1,791	4,150	7,525	7,659	3,571
平均輸送人員	人	288	133	159	420	240	246
平均輸送人員	人	59.48	43.11	61.80	61.36	41.42	52.44
平均輸送人員	人	58.48	43.06	61.05	61.30	38.86	50.90
荷物発送	個	14,679	1,693	1,542	33,115	1,843	11,356
荷物発送	個	47,358	4,190	13,193	191,917	8,285	25,959

11 鉄道貨物運輸成績

昭和29年度 四国鉄道管理局調

項目	単位	高 徳 線			徳 島 線		
		高德本線	鍛冶屋原線	鳴門線	徳島本線	小松島線	牟岐線
貨物営業	人	73.1	6.9	8.3	74.0	11.1	60.7
貨物営業	人	73.1	6.9	8.3	74.0	11.1	60.7
貨物列車	本	226,468	1,501	11,966	116,518	30,238	91,156
1日平均貨物列車	本	620	4	33	319	83	250
1日平均貨物列車回数	列車	8.5	0.6	4.0	4.3	7.5	4.1
貨車	人	2,971,566	13,061	41,783	1,479,842	264,764	384,485
貨車	人	2,582,525	9,391	31,226	1,114,466	160,293	250,566
貨車	人	672,377	5,018	13,346	530,537	48,612	132,105
貨車	人	1,910,148	4,373	17,880	583,929	111,681	118,461
貨車	人	389,041	3,670	10,557	365,376	104,471	133,919
同種別割合	%	226	384	319	339	184	344
同種別割合	%	643	335	428	395	422	308
同種別割合	%	131	281	253	266	394	348
1日平均通過貨車数	車	111.4	5.2	10.5	54.8	65.3	17.4
1列車平均連結車数	車	13.1	8.6	3.5	12.7	8.8	4.2
1列車平均連結車数	車	3.0	3.3	1.1	4.6	1.6	1.4
1列車平均連結車数	車	8.4	2.9	1.5	5.0	3.7	1.3
1列車平均連結車数	車	1.7	2.4	0.9	3.1	3.5	1.5
発着中継車数	車	35,069	1,730	5,089	72,963	18,292	17,174
輸送屯数	屯	490,004	8,494	31,772	363,174	157,054	83,268
輸送屯数	屯	11,800	126	617	8,686	2,855	1,111
輸送屯数	屯	15,728	214	2,936	14,530	2,775	2,360
輸送屯数	屯	1,058	16	98	984	121	47
輸送屯数	屯	461,418	8,138	28,121	338,974	151,303	79,750
1日平均輸送屯数	屯	1,342	23	86	995	430	227
1日平均輸送屯数	屯	32	—	2	24	8	3
1日平均輸送屯数	屯	43	1	7	40	8	6
1日平均輸送屯数	屯	3	—	—	2	—	—
1日平均輸送屯数	屯	1,264	22	77	929	414	218
屯	人	26,538,501	55,417	264,298	7,796,556	1,461,687	1,682,001
屯	人	645,746	884	5,129	126,748	23,911	30,510
屯	人	928,284	1,451	25,590	332,675	25,039	61,685
屯	人	63,009	101	780	21,381	1,273	1,076
屯	人	24,901,462	52,981	232,799	7,315,752	1,411,464	1,588,730
1屯平均輸送	人	54.2	6.5	8.3	21.6	9.3	20.2
1屯平均輸送	人	54.7	6.9	8.3	14.6	8.4	27.5
1屯平均輸送	人	59.0	6.8	8.3	22.9	9.0	26.1
1屯平均輸送	人	59.6	6.3	8.0	21.7	10.5	22.9
1屯平均輸送	人	54.0	6.5	8.3	21.6	9.3	19.9
平均輸送屯数	屯	995	22	87	289	361	76
平均輸送屯数	屯	117.2	36.9	22.1	66.9	48.3	18.5
平均輸送屯数	屯	10.3	5.9	8.5	7.0	9.1	6.7
平均輸送屯数	屯	2.5	0.5	2.4	0.9	1.0	0.7
平均輸送屯数	屯	13.0	12.1	13.0	12.5	12.6	13.4
平均輸送屯数	屯	8.4	4.0	5.6	4.9	5.3	4.1
発送屯数	屯	113,746	1,736	17,784	71,692	50,775	47,035
発送屯数	屯	4,212	54	168	3,534	141	604
発送屯数	屯	4,160	125	2,284	6,552	894	1,297
発送屯数	屯	377	10	73	240	89	21
発送屯数	屯	104,997	1,547	15,259	61,366	49,651	45,113
到着屯数	屯	130,075	6,458	14,001	156,954	37,603	37,182
到着屯数	屯	1,886	72	449	4,673	600	557
到着屯数	屯	2,854	89	664	4,488	584	1,439
到着屯数	屯	101	6	26	510	5	31
到着屯数	屯	125,234	6,291	12,862	147,283	36,414	35,155



12 月別運輸成績 (その一) (旅客) 四国鉄道管理局調

種別	月別	高徳線				徳島線			
		総数	高徳本線	鍛冶屋原線	鳴門線	総数	徳島本線	小松島線	牟岐線
旅客	総数	10,356,511	9,898,551	846,651	1,764,929	19,487,874	13,907,125	3,736,367	5,698,868
	昭和29年								
	4月	1,289,729	1,201,921	126,239	242,449	2,590,701	1,812,997	490,491	785,328
	5月	901,292	875,192	64,935	151,927	1,504,257	1,103,523	314,347	416,058
	6月	715,293	693,058	52,843	121,801	1,240,099	901,004	239,889	346,455
	7月	913,358	875,006	76,749	152,709	1,702,580	1,217,162	315,887	498,496
	8月	891,651	832,635	85,874	157,106	1,832,433	1,265,622	346,976	568,020
	9月	705,917	677,256	56,595	120,969	1,348,301	955,476	266,274	393,512
	10月	1,038,926	989,992	82,046	175,314	1,929,564	1,389,772	365,056	558,845
	11月	841,423	806,889	66,237	144,806	1,578,380	1,136,113	298,918	454,396
	12月	753,722	733,299	53,631	117,905	1,285,247	928,372	243,453	363,567
	昭和30年								
	1月	951,173	913,035	77,869	149,494	1,785,720	1,290,062	322,822	512,116
2月	626,177	600,206	49,609	102,518	1,285,831	899,478	251,550	393,983	
3月	728,750	700,062	54,024	127,931	1,007,544	789,478	280,704	408,096	
旅送人員	総数	189,269,907	172,186,263	4,511,461	2,572,183	310,648,932	203,239,227	31,029,640	76,380,115
	昭和29年								
	4月	22,686,661	20,337,614	674,324	1,684,723	38,347,336	24,805,329	4,052,922	9,489,085
	5月	16,784,189	15,312,564	356,819	1,114,805	25,002,793	16,440,925	2,622,350	5,939,518
	6月	12,258,640	11,116,606	266,620	875,414	20,358,366	13,573,139	1,945,927	4,839,300
	7月	15,707,483	14,220,700	414,077	1,072,706	26,868,628	17,757,690	2,602,658	6,508,280
	8月	16,414,622	14,840,953	462,002	1,111,667	28,091,048	18,057,502	2,866,617	7,166,929
	9月	13,130,713	11,964,322	301,535	864,856	27,214,563	14,182,818	2,193,010	10,838,735
	10月	20,194,913	18,498,840	433,981	1,262,092	30,825,855	20,132,240	3,070,409	7,623,206
	11月	15,987,926	14,599,664	357,741	1,030,521	25,094,373	16,489,397	2,500,338	6,104,638
	12月	13,104,779	11,982,529	282,020	840,230	21,215,365	14,079,256	2,033,085	5,103,024
	昭和30年								
	1月	16,408,109	14,939,421	414,359	1,054,329	27,759,679	18,321,452	2,666,473	6,771,754
2月	11,727,234	10,735,439	259,632	732,163	21,147,554	13,581,597	2,092,295	5,473,662	
3月	14,864,639	13,647,611	288,351	928,677	24,359,016	15,817,882	2,383,556	6,157,578	
旅客乗車人員	総数	8,107,595	6,585,534	509,876	1,012,185	17,124,917	10,930,457	1,724,220	4,470,240
	昭和29年								
	4月	1,031,394	807,660	79,809	143,925	2,313,379	1,454,640	231,746	626,993
	5月	696,278	576,814	37,742	81,722	1,289,352	829,193	141,023	319,139
	6月	556,229	458,635	30,059	67,535	1,066,281	685,356	111,222	269,703
	7月	715,789	582,702	45,843	87,244	1,496,493	957,676	146,734	392,083
	8月	703,561	553,295	57,533	92,733	1,635,868	1,014,472	165,348	456,048
	9月	554,139	452,268	33,057	58,814	1,185,848	756,444	124,768	305,636
	10月	829,057	675,719	50,514	102,824	1,712,422	1,107,887	167,527	437,008
	11月	646,404	524,533	39,415	82,356	1,376,481	884,889	136,857	354,735
	12月	582,764	488,048	29,842	64,874	1,114,050	721,537	113,195	279,318
	昭和30年								
	1月	740,916	609,179	45,417	88,320	1,562,955	1,010,985	144,635	407,335
2月	489,791	401,383	29,527	58,881	1,141,473	717,514	114,294	309,665	
3月	561,273	455,198	31,118	74,957	1,229,315	789,864	126,874	312,577	

(註) 輸送人員合計欄の数字は、全線の重複数を除いてあるから、各線の合計とは一致しない。

12 月別運輸成績 (その二) (貨物) 四国鉄道管理局調

種別	月別	高徳線				徳島線			
		総数	高徳本線	鍛冶屋原線	鳴門線	総数	徳島本線	小松島線	牟岐線
貨物	総数	(494,011)	490,004	8,494	31,772	(386,955)	363,174	157,054	83,268
	昭和29年								
	4月	(39,369)	39,002	786	2,810	(35,498)	32,124	15,305	8,650
	5月	(39,267)	38,869	788	2,900	(32,140)	29,909	14,453	8,127
	6月	(35,224)	34,931	690	2,718	(29,764)	28,135	11,927	7,036
	7月	(36,843)	36,586	412	3,261	(27,807)	26,183	10,201	6,206
	8月	(39,078)	38,769	374	3,173	(28,227)	26,410	10,610	6,354
	9月	(40,705)	40,338	606	3,228	(29,249)	27,238	10,551	5,466
	10月	(49,596)	49,183	1,108	2,606	(41,338)	39,295	17,004	7,925
	11月	(43,994)	43,525	970	2,385	(33,774)	32,053	13,747	5,992
	12月	(48,504)	48,180	955	2,522	(37,401)	35,121	15,337	7,375
	昭和30年								
	1月	(41,600)	41,314	642	2,279	(31,923)	30,001	12,744	6,999
2月	(35,975)	35,728	569	1,552	(28,577)	27,085	11,568	5,876	
3月	(43,856)	43,579	594	2,338	(31,257)	29,619	13,607	7,262	
貨物トキ	総数	26,858,216	26,538,501	55,417	264,298	10,940,244	7,796,556	1,461,687	1,682,001
	昭和29年								
	4月	2,104,426	2,075,768	5,326	23,332	1,022,724	720,399	140,390	161,935
	5月	2,087,515	2,058,209	5,239	24,067	949,799	658,877	133,377	157,545
	6月	1,963,720	1,936,520	4,628	22,572	834,684	589,273	109,956	135,455
	7月	2,041,844	2,011,952	2,719	27,173	738,469	524,451	94,808	119,210
	8月	2,048,555	2,019,674	2,392	26,489	788,695	568,976	96,634	123,085
	9月	2,126,325	2,096,679	3,701	26,945	728,792	517,220	97,277	114,295
	10月	2,718,042	2,688,769	7,266	22,007	1,214,908	901,601	158,872	154,435
	11月	2,334,040	2,303,522	6,295	20,223	1,055,434	802,576	130,878	121,980
	12月	2,715,004	2,687,887	6,260	20,857	1,081,552	730,418	143,388	157,746
	昭和30年								
	1月	2,305,164	2,282,425	4,135	18,604	838,768	557,788	118,418	162,562
2月	2,003,270	1,987,000	3,581	12,689	786,841	562,166	108,451	116,224	
3月	2,414,311	2,391,096	3,875	19,340	949,578	662,811	129,238	157,529	
貨物トキ	総数	133,266	113,746	1,736	17,784	169,502	71,692	50,775	47,935
	昭和29年								
	4月	10,440	8,728	243	1,469	14,874	6,131	3,922	4,821
	5月	10,224	8,728	140	1,559	15,858	5,678	5,765	4,415
	6月	9,190	7,438	111	1,541	13,858	6,053	3,950	3,845
	7月	10,796	8,727	153	1,916	13,917	6,687	3,256	3,974
	8月	13,367	11,301	106	1,960	12,982	6,357	3,054	3,571
	9月	12,566	10,309	81	2,176	11,990	4,935	3,701	3,354
	10月	12,464	10,855	122	1,487	17,110	6,524	5,780	4,806
	11月	13,022	11,302	240	1,480	14,911	6,162	5,128	3,621
	12月	11,234	9,830	129	1,275	15,984	6,355	5,244	4,385
	昭和30年								
	1月	9,913	8,839	121	953	12,921	5,653	3,391	3,877
2月	8,492	7,616	83	793	12,176	5,467	3,732	2,987	
3月	11,358	10,076	207	1,075	12,921	5,690	3,852	3,379	

(註) 1. 急行小口扱、小口扱、トン扱の重複数が不明なため、車扱だけの重複数を除いて( )を付けて計上した。  
2. 貨物輸送トン数合計欄の数字は、全線の重複数を除いてあるから各線の合計とは一致しない。



16 海上出入貨物品種別数量 (単位=トン) 昭和29年 港湾課調

	総数	小松島港	徳島港	撫養港	日和佐港	牟岐港	橋港	由岐港	浅川港	富岡港	那佐港	穴喰港	折野港	今切港	
輸	総数	1,226,748	296,620	276,909	152,912	11,139	16,555	205,945	2,315	4,520	197,590	31,600	16,560	4,908	9,175
	動物	9,254	4,870	595	3,789	—	—	—	—	—	—	—	—	—	—
	米穀類	1,224	492	375	17	—	—	—	340	—	—	—	—	—	—
	油類	15,003	8	2,280	215	—	—	12,500	—	—	—	—	—	—	—
	薬品	13,910	—	40	11,920	—	—	1,950	—	—	—	—	—	—	—
	棉花	3,506	3,506	—	—	—	—	—	—	—	—	—	—	—	—
移	生糸	789	789	—	—	—	—	—	—	—	—	—	—	—	—
	石炭及び コークス	89,694	—	2,572	7,962	—	—	79,160	—	—	—	—	—	—	—
	鉱石及び 同製品	232,857	6,233	—	19,414	—	—	81,990	—	—	125,220	—	—	—	—
	セメント	—	—	—	—	—	—	—	—	—	—	—	—	—	—
	金属及び 同製品	8,203	45	6,730	1,428	—	—	—	—	—	—	—	—	—	—
出	肥料	1,572	1,307	117	148	—	—	—	—	—	—	—	—	—	—
	木材類	331,802	96,989	71,644	2,681	9,439	12,850	16,770	—	4,239	64,820	31,300	16,560	4,210	—
	漁獲類	30,857	8,249	4,263	8,650	1,500	3,705	2,060	1,975	195	—	—	—	260	—
	その他雑貨	488,077	174,132	187,993	96,688	200	—	11,515	—	86	7,550	300	—	438	9,175
入	総数	1,339,736	273,127	536,595	101,674	62,097	—	118,740	150	3,017	52,723	—	420	—	205,200
	動物	—	—	—	—	—	—	—	—	—	—	—	—	—	—
	米穀類	19,125	26,912	235	98	—	—	—	—	—	—	—	—	—	—
	油類	71,057	3,077	64,210	2,188	—	—	—	150	253	564	—	—	—	615
	薬品	137,595	308	51,471	2,699	—	—	—	—	—	—	—	—	—	83,117
	棉花	6,158	5,733	425	—	—	—	—	—	—	—	—	—	—	—
移	生糸	—	—	—	—	—	—	—	—	—	—	—	—	—	—
	石炭及び コークス	254,084	41,912	132,477	18,642	—	—	—	154	6,899	—	—	—	—	54,000
	鉱石及び 同製品	53,454	5,369	2,940	17,865	—	—	27,280	—	—	—	—	—	—	—
	セメント	124,404	15,257	40,101	7,698	60,379	—	—	—	909	60	—	—	—	—
	金属及び 同製品	54,103	2,583	11,030	22	1,718	—	38,750	—	—	—	—	—	—	—
入	肥料	37,452	30,704	3,618	2,950	—	—	—	—	—	180	—	—	—	—
	木材類	105,578	33,382	15,808	2,429	—	—	10,930	—	109	45,000	—	—	—	—
	漁獲類	52,096	12,054	6,829	11,274	—	—	—	1,051	—	—	—	420	—	20,468
	その他雑貨	424,630	95,836	207,451	35,809	—	—	41,780	—	541	20	—	—	—	47,000

(二) 通信

1 通信施設

徳島電気通信部調

	通信部	管理所	電話局	電報局	電報 電話局	電話 中継所	無線送 受信所	委託局		
								総数	交換局	電話局
昭和25年	1	4	1	1	3	4	1	174	112	62
26年	1	4	1	1	4	5	1	172	110	62
27年	1	4	1	1	5	5	1	175	112	63
28年	1	—	1	1	5	2	1	174	111	63
29年	1	—	1	1	5	1	1	174	111	63

2 電話機数

徳島電気通信部調

	電話機 総数	本電話機				附属 電話機	内線 電話機	公衆電話						
		総数		単独				総数	普通 公衆	委託 公衆	局内 公衆			
		総数	事務用	住宅用	事務用							住宅用		
昭和26年	10,203	7,958	7,803	155	7,646	150	157	5	821	1,316	108	14	1	93
27年	12,065	9,393	9,207	186	8,781	168	426	18	1,065	1,490	117	14	9	94
28年	13,937	10,741	10,835	311	9,780	250	655	61	1,298	1,749	144	17	22	105
29年	14,972	11,303	10,955	348	10,111	283	844	65	1,533	1,994	142	19	29	94

3 電話加入者数

徳島電気通信部調

	総数		有料				無料				無料				
			単独		共同		単独		共同		単独		共同		
	総数	事務用	住宅用	事務用	住宅用	事務用	住宅用	事務用	住宅用	事務用	住宅用	事務用	住宅用		
昭和26年	7,579	7,803	156	7,352	133	157	6	163	6	—	—	131	11	—	—
27年	9,411	9,207	204	8,565	157	426	16	164	6	—	—	52	5	—	20
28年	11,006	10,695	311	9,824	239	653	33	163	7	—	—	53	4	2	28
29年	11,589	11,241	348	10,169	273	840	40	174	7	—	—	54	3	4	25

4 国内電報通信数

徳島電気通信部調

	総数	発信			着信			中継信
		総数	有料	無料	総数	有料	無料	
昭和26年	2,660,330	699,195	676,539	22,656	779,302	741,481	37,821	1,181,833
27年	2,416,381	622,010	601,710	20,300	694,320	663,076	31,244	1,100,051
28年	2,511,550	638,661	616,047	22,614	731,088	696,005	35,083	1,141,801
29年	2,234,121	574,779	553,993	20,786	675,140	648,318	26,822	984,202



5 郵便施設 昭和29年度末 松山郵政局調

施設別 年度別 都市別	郵便局				郵便切手および収入印紙売さばき所	郵便 差出箱	私書箱	簡易 郵便局
	集配 普通局	特定局		鉄道 郵便局				
		集配	無集配					
昭和26年度	4	91	86	—	1,037	1,106	169	10
27年度	4	91	86	—	1,030	1,128	169	10
28年度	4	91	86	—	894	1,148	24	12
29年度	4	91	86	—	1,025	1,210	252	13
徳島市	1	3	21	—	143	156	40	—
鳴門市	1	1	8	—	60	72	36	2
小松島市	1	1	3	—	47	58	20	—
名東郡	—	2	2	—	29	32	4	—
勝浦郡	—	4	3	—	30	35	8	3
那賀郡	—	18	12	—	144	179	27	3
海部郡	—	9	4	—	55	72	26	1
名西郡	—	6	5	—	58	69	—	1
板野郡	—	9	6	—	98	111	6	—
阿波郡	—	4	2	—	35	42	15	—
麻植郡	—	8	9	—	98	112	29	—
美馬郡	—	13	2	—	105	123	16	2
三好郡	1	13	9	—	123	49	25	1

6 引受通常郵便物数 (推計) 昭和29年度末 松山郵政局調

区別	総数	第一種					第二種				第三種				第四種				第五種
		通常葉書	往復葉書	低料扱のもの	その他の新聞雑誌	印刷物業務用書類等	通信教育	盲人用字	その他	印刷物業務用書類等	通信教育	盲人用字	その他	印刷物業務用書類等	通信教育	盲人用字			
総数	有料	26,327,060	5,925,424	11,553,412	314,235	3,126,911	572,292	10,512	38,173	11,527	4,774,574								
	無料	1,608,559	1,329,757	175,757	11,603	—	299	—	—	—	91,143								
普通局	有料	10,614,066	2,185,495	4,279,525	132,095	976,674	492,977	9,460	20,011	6,146	2,511,683								
	無料	816,349	704,888	101,379	3,114	—	299	—	—	—	6,669								
集配特定局	有料	15,712,994	3,739,929	7,273,887	182,140	2,150,237	79,315	1,052	18,162	5,381	2,262,891								
	無料	792,210	624,869	74,378	8,489	—	—	—	—	—	84,474								

(註) 1. この郵便物数は典型調査によつて推計したものである。  
2. この郵便物数は年賀取扱郵便物数 5,611,612通を含んでいない。

7 引受特殊扱通常郵便物数 (実数) 昭和29年度 (松山郵政局調)

種別 局種別	総計	書留			普通速達	普通航空	書留の再掲				特別速達			
		計	現金	現金以外のもの			速達	航空	配達証明			内容証明	代金引換	
									差出前	差出後				
徳島県	1,034,784	704,579	187,526	517,053	330,205	—	40,624	—	47	4,253	17	6,052	173	15,526
有料	832,442	509,074	164,640	344,434	323,368	—	35,356	—	47	4,253	17	6,052	173	15,526
無料	202,342	195,505	22,886	172,619	6,837	—	5,268	—	—	—	—	—	—	—
普通局	414,693	278,453	30,413	248,040	136,240	—	14,153	—	19	2,751	5	4,428	29	7,120
有料	311,202	180,486	26,639	153,847	130,716	—	13,022	—	19	2,751	5	4,428	29	7,120
無料	103,491	97,967	3,774	94,193	5,524	—	1,131	—	—	—	—	—	—	—
集配特定局	392,592	277,916	93,391	184,525	114,676	—	19,121	—	26	776	12	1,624	90	2,033
有料	306,538	193,020	81,454	111,566	113,518	—	14,984	—	26	776	12	1,624	90	2,033
無料	86,054	84,896	11,937	72,959	1,158	—	4,137	—	—	—	—	—	—	—
集配特定局	227,499	148,210	63,722	84,488	79,289	—	7,350	—	2	731	—	—	54	6,373
有料	214,702	135,568	56,547	79,021	79,134	—	7,350	—	2	731	—	—	54	6,373
無料	12,797	12,642	7,175	5,467	155	—	—	—	—	—	—	—	—	—

(註) この郵便物数は郵便局における取扱実数である。したがつて8月別引受郵便物数(推計)の年計とは一致しない。

8 月別引受郵便物数 (推計) 昭和29年度(松山郵政局調)

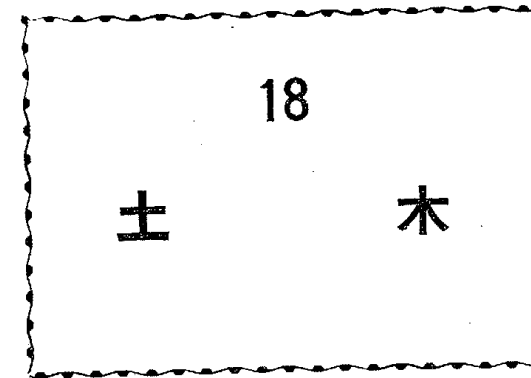
区別	普通々常郵便物数					特殊通常郵便物数				
	総数	一種	二種	三種	四種	五種	総数	速達	書留	保険扱
昭和25年度	23,117,984	6,762,560	11,682,151	2,561,227	102,785	2,009,260	897,722	276,456	620,416	—
26年度	23,085,432	6,762,560	11,682,151	2,350,404	1,451,645	838,672	921,175	276,456	558,588	86,131
27年度	22,751,874	6,057,093	11,033,537	2,331,849	74,582	3,255,113	694,330	266,753	357,040	67,537
28年度	24,916,039	6,291,799	11,716,188	2,730,110	99,372	4,087,570	841,987	314,242	527,745	—
29年度	27,935,619	7,255,181	12,055,007	3,699,502	60,212	4,365,717	1,040,965	307,058	733,907	—
昭和29年4月	2,495,532	646,656	1,012,272	393,574	7,108	435,922	87,360	27,605	59,755	—
5月	2,074,068	585,047	846,727	281,888	6,207	354,199	90,670	27,586	63,084	—
6月	2,141,157	605,451	812,504	283,279	7,100	432,823	87,366	22,688	64,678	—
7月	2,448,465	618,742	911,926	381,975	5,856	529,966	83,465	23,679	59,786	—
8月	3,068,173	550,459	1,754,703	268,488	5,267	489,256	86,260	24,599	61,661	—
9月	1,943,869	570,682	834,725	237,584	7,673	293,205	76,926	25,368	51,558	—
10月	2,242,065	562,661	914,803	370,956	3,235	390,410	87,921	26,646	61,275	—
11月	1,897,360	524,861	764,969	266,504	3,261	337,765	75,545	23,020	52,525	—
12月	2,253,539	634,369	941,070	293,573	3,684	380,843	96,511	25,464	71,047	—
昭和30年1月	2,248,135	611,695	970,199	322,142	1,997	342,102	83,701	22,870	60,831	—
2月	2,280,040	577,525	1,016,607	276,808	5,863	403,237	85,891	26,372	59,519	—
3月	2,843,216	767,033	1,274,502	322,731	2,961	475,989	99,349	31,161	68,188	—

(註) (1) この郵便物数は典型調査によつて推計したものである。  
(2) この郵便物数は年賀取扱郵便物数5,611,612通を含んでいない。

9 月別引受小包郵便物数 昭和29年度 (松山郵政局調)

区 別	総 数	普通小包	速 普 小	達 通 包	書 留 小 包	書 留 小 包 再 掲				
						速 達	引 刻	受 証	時 明	配 達 証 明
昭 和 25 年 度	272,498	178,614	...	...	93,884	...	...	...	...	...
26 年 度	273,438	176,136	...	...	1,416	...	...	...	...	...
27 年 度	276,973	197,890	...	...	3,401	...	...	...	...	...
28 年 度	319,232	237,620	4,496	77,115	2,808	—	200	3,402	...	
29 年 度	380,429	282,668	10,079	87,682	2,059	—	26	3,561	...	
昭 和 29 年 4 月	30,956	21,917	683	8,356	180	—	—	410	...	
5 月	34,941	26,423	438	8,080	201	—	17	278	...	
6 月	29,287	22,111	842	6,334	158	—	—	116	...	
7 月	30,377	20,050	2,232	8,095	111	—	—	222	...	
8 月	27,806	21,837	573	5,396	164	—	—	362	...	
9 月	21,996	16,373	737	4,886	114	—	9	273	...	
10 月	29,616	21,087	859	7,670	128	—	—	670	...	
11 月	25,435	19,084	752	5,599	95	—	—	202	...	
12 月	34,770	22,769	815	11,186	220	—	—	451	...	
昭 和 30 年 1 月	25,277	17,651	781	6,845	261	—	—	121	...	
2 月	37,236	29,089	613	7,534	328	—	—	181	...	
3 月	52,732	44,277	754	7,701	99	—	—	275	...	

(註) この郵便物数は典型調査によつて推計したものである。



# 18 土 木

## 1 道 路 延 長 昭和29年末 道路課調

	總 数		国 道				県 道				市 道		町 村 道	
	延 長	自動車 交通可 能料	一 級		二 級		主要 県 道		県 道		延 長	自動車 交通可 能料	延 長	自動車 交通可 能料
			延 長	自動車 交通可 能料	延 長	自動車 交通可 能料	延 長	自動車 交通可 能料	延 長	自動車 交通可 能料				
km	km	km	km	km	km	km	km	km	km	km	km	km	km	km
昭 和 29 年	13,528.6	3,313.2	84.4	84.3	285.9	281.5	229.7	215.3	1,411.2	1,040.9	1,159.6	204.4	10,357.8	1,486.8

## 2 道 路 費 (単位=千円) 道路課調

	補 修			改 良 及 び 新 設			災 害 復 旧 費		
	總 数	国 道	県 道	總 数	国 道	県 道	總 数	国 道	県 道
昭 和 29 年 度	108,516	26,014	82,502	357,114	205,409	151,705	248,065	39,893	208,172

## 3 主 要 港 湾 費 (単位=千円) 昭和29年度 港湾課調

港 湾 名	港 湾 所 要 諸 経 費			
	總 額	港 湾 改 修	地盤変動対策事業	災 害 復 旧
總 額	99,480	43,141	8,223	48,116
徳 島	17,439	6,552	841	10,046
小 松 島	12,645	—	6,184	6,461
富 岡	9,216	6,750	—	2,466
日 和 佐	8,140	—	—	8,140
浅 川	18,840	9,738	—	9,102
蕪 養	5,688	3,600	1,198	890
橋	9,409	8,256	—	1,153
今 切	13,078	8,245	—	4,833
折 野	2,330	—	—	2,330
那 佐	2,695	—	—	2,695

4 漁 港 費

昭和29年度 水産課調

港 名	漁港災害復旧工事		港 名	漁港災害復旧工事	
	事業主体	事業費		事業主体	事業費
總 數		29,538,300	樺 木 港		1,110,000
栗 田 港	県	1,925,000	基 の 浦 港	北 灘 村	1,273,000
栗 津 港	〃	2,471,300	伊 座 利 港	北 灘 村	570,000
由 岐 港	〃	840,000	樺 泊 港	阿 部 町	499,000
〃	〃	641,000	北 泊 港	阿 部 町	732,000
〃	〃	397,000	日 出 港	鳴 門 市	478,000
〃	〃	426,000	小 吹 川 原 港	〃	527,000
〃	〃	316,000	今 津 港	樺 今 津 町	1,299,000
〃	〃	549,000	恵 比 須 浜 港	日 和 佐 町	512,000
〃	〃	1,302,000	〃	〃	218,000
〃	〃	1,118,000	〃	〃	1,046,000
〃	〃	1,772,000	〃	〃	390,000
中 橋 林 港	〃	597,000	大 瀧 港	見 能 林 村	838,000
〃	〃	262,000	江 野 島 港	今 津 村	247,000
〃	〃	628,000			
〃	〃	4,400,000			
〃	〃	705,000			
〃	〃	625,000			
〃	〃	825,000			

5 隧道、渡船場、橋梁

昭和29年度末 道路課調

路 線 数	總 數	一級国道	二級国道	主要県道	県 道	市 道	町村道
路 線 数	198	3	4	10	181	...	...
橋 梁 数	5,619	77	228	159	847	589	3,719
橋 梁 延 長 (米)	57,168.5	2,460.7	4,431.0	3,787.5	12,924.8	4,165.4	29,399.1
鋼							
10米未満橋数	14	1	3	1	6	2	1
橋梁延長(米)	106.0	8.8	23.1	9.5	44.8	12.8	7.0
10米~30米未満橋数	61.1/2	6	9	7	13.1/2	6	20
橋梁延長(米)	1,186.2	115.3	169.1	102.0	291.2	93.6	415.0
30米~50米未満橋数	28.1/2	2.1/2	1	1	10	1	13
延橋梁長(米)	1,052.9	117.8	37.4	30.8	377.3	42.0	447.6
50米~100米未満橋数	18	—	4	2	5	2	5
橋梁延長(米)	1,155.1	—	255.5	115.3	367.6	108.6	308.1
100米以上橋数	16.1/2	3.1/2	6	3	2	1	1
橋梁延長(米)	4,491.5	1,597.6	1,226.1	1,157.1	260.9	129.8	120.0
小計							
橋 梁 数	138.1/2	13	23	14	36.1/2	12	40
橋 梁 延 長 (米)	7,991.7	1,839.5	1,711.2	1,414.7	1,341.8	386.8	1,297.7

5 隧道、渡船場、橋梁

(続)

	總 數	一級国道	二級国道	主要地方道	一般地方道	市 道	町村道
10米未満橋数	2,937.1/2	42	109	70	346.1/2	411	1,959
橋梁延長(米)	11,076.2	215.6	518.6	347.9	1,613.7	1,433.1	6,947.3
石及びコンクリート橋							
10米~30米未満橋数	275.1/2	4	26	18.1/2	51	23	153
橋梁延長(米)	4,267.7	59.1	424.0	299.1	800.1	411.7	2,273.7
30米~50米未満橋数	65	1	6	7	19	6	26
橋梁延長(米)	2,400.2	39.3	212.5	277.3	686.1	236.5	948.5
50米~100米未満橋数	25	1	4	5	9	2	4
橋梁延長(米)	1,784.8	70.8	238.0	315.5	808.1	135.0	217.4
100米以上橋数	22	—	5	1	14	—	2
橋梁延長(米)	3,446.4	—	820.3	171.6	2,212.5	—	242.0
橋 梁 数	3,322	48	150	101.1/2	439.1/2	442	2,144
橋 梁 延 長 (米)	52,975.3	384.8	2,213.4	1,411.4	6,120.5	2,216.3	10,628.9
小計							
10米未満橋数	1,442.1/2	9	37	21	232.1/2	95	1,048
橋梁延長(米)	7,376.3	67.3	194.8	114.8	1,284.8	491.3	5,223.3
10米~30米未満橋数	537	6	16	14.1/2	103.1/2	26	371
橋梁延長(米)	8,370.6	77.1	236.3	254.8	1,607.0	364.2	5,831.2
30米~50米未満橋数	101.1/2	—	2	2	16.1/2	9	72
橋梁延長(米)	—	—	75.3	86.5	609.7	364.9	2,652.1
50米~100米未満橋数	53.1/2	1	—	5	11.1/2	5	31
橋梁延長(米)	3,885.0	92.0	—	374.8	881.6	341.9	2,194.7
100米以上橋数	21	—	—	1	7	—	13
橋梁延長(米)	2,781.1	—	—	130.5	1,079.4	—	1,571.2
橋 梁 数	2,155.1/2	16	55	43.1/2	371	135	1,535
橋 梁 延 長 (米)	26,201.5	236.4	506.4	961.4	5,462.5	1,562.3	17,472.5
隧道							
隧道数	28	—	10	2	16	—	—
隧道延長(米)	1,143.9	—	865.9	278.0	1,371.7	—	—
渡船場							
渡船場数	18	1	—	3	14	—	—
渡船場延長(米)	3,135.8	155.0	—	838.6	2,142.2	—	—

6 海岸 昭和29年末 河川課調

海岸名	区 域	延長 m
北灘大手海岸	板野郡北灘村香川界から同村粟田鳴門市に至る海岸一円	13,500
瀬戸大手海岸	鳴門市瀬戸町北灘村界から小鳴門海峡に至る海岸一円	5,700
瀬戸内南海岸	鳴門市瀬戸町北泊小鳴門海峡から同市里浦町字里浦字磯崎山に至る海岸一円	11,500
瀬戸内北海岸	鳴門市瀬戸町島向小鳴門海峡から同市同町堂浦南端に至る海岸一円並びに鳴門市鳴門町高島字山路101番地先から同市同町字土佐泊浦388番地先に至る海岸一円	10,100
鳴門大手海岸	鳴門市鳴門町大字土佐泊瀬戸港から大手鳴門市瀬戸町小鳴門海峡に至る海岸一円	15,000
里浦大手海岸	鳴門市里浦町里浦字磯崎から南旧吉野川吐出に至る海岸一円	4,500
松茂大手海岸	板野郡松茂村豊久旧吉野川吐出口から同村長原今切川吐出口に至る海岸一円	4,250
小松大手海岸	徳島市川内町小松字旭野84の8から吉野川吐出口までの海岸一円	2,000
沖洲大手海岸	徳島市沖洲町吉野川吐出口から徳島港防波導水堤取付に至る海岸一円	2,300
津田大手海岸	徳島市津田町徳島港南防波堤取付から勝浦川吐出口に至る海岸一円	1,000
小松島大手海岸	小松島市大字小松島字横須小松島港南防波堤取付から同市大字金磯字入江町弁財天に至る海岸一円	1,100
赤石大手海岸	小松島市大字金磯弁財天山から那賀郡坂野町大字常盤和田津境に至る海岸一円	3,000
坂野大手海岸	那賀郡坂野町大字和田島字東浜手から同町大字和田津浦に至る海岸一円	8,400
今津大手海岸	那賀郡今津村海岸一円	3,300
平島大手海岸	那賀郡平島村苅屋入江口から那賀川吐出口に至る海岸一円	3,000
富岡大手海岸	那賀郡富岡町大字豊益字大手岡川吐出から同郡同町大字西路見字亀崎に至る海岸一円	1,750
見能林大手海岸	那賀郡富岡町大字中林字西から同町大字答島字中分に至る海岸一円	10,000
橋大手海岸	那賀郡橋町字幸野から同町字鍋浦に至る海岸一円	8,250
後戸大手海岸	那賀郡橋町大字橋地字舟端から字大坪に至る海岸一円	4,000
後灘大手海岸	那賀郡橋町大字橋字香から同郡同町大字同字那波江に至る	11,300
椿泊大手海岸	那賀郡橋町大字椿泊字泊東から字小吹川原45番の2地先に至る海岸一円	2,500
椿大手海岸	那賀郡橋町大字椿泊字小吹川原から大手大字椿浦生田崎に至る海岸一円	12,300
阿部大手海岸	海部郡由岐町大字伊座利字向山から同町志和岐浦字中谷に至る海岸一円	7,700
志和岐大手海岸	海部郡由岐町大字志和岐浦字中谷から同町大字同字田井ヶ浦に至る海岸一円	400
木岐浦大手海岸	海部郡由岐町大字木岐由岐港界から同郡同町大字同字明海に至る海岸一円	4,500
田井大手海岸	海部郡日和佐町大字恵美須浜字弁天から同郡同町大字日和佐浦日和佐港界に至る海岸一円	2,850
古牟岐大手海岸	海部郡牟岐町大字灘字下浜辺から同郡同町大字牟岐浦字馬地に至る海岸一円	2,300
内妻大手海岸	海部郡牟岐町大字内妻字白木から海南町界に至る海岸一円	4,000
大里大手海岸	海部郡海南町大字里松原から海部川吐出来までの海岸一円	3,000
穴喰大手海岸	海部郡穴喰町大字穴喰浦字那佐から同郡同町大字同字穴喰川吐出来までの海岸一円	5,200
今切川小金洲入江	今切川左岸板野郡松茂村豊岡字蘆田鶴突堤端対岸見透しより今切川入江となり井利に至る	385
出羽島	海部郡牟岐町本島海岸一円	3,000

7 港 湾 昭和29年 港湾課調

港湾名	区 域
養 港	妙見山三角点(642m)を中心として2,300mの半径を有する円内の海面及び撫養川最下流道路橋より下流の河川水面
徳 島 港	徳島港防波導水堤燈台(北緯34°2'51"東経134°35'59")から301°、1,500mの地点を中心として1,500mの半径を有する円内の海面及び新町川、園瀬川、沖ノ洲川各最下流の河川水面
小 松 島 港	和田鼻灯柱(北緯34°0'21"東経134°38'15")から大崎まで引いた線及陸岸に囲まれた海面並びに神田瀬川、立江川各最下流道路橋下流の河川水面
今 切 港	板野郡川内村宮島相生橋左岸橋台から52°の線上1,400mの地点を中心として1,500mの半径を有する円内の海面及び今切川鯛浜橋、鍋川、宮川橋各下流の河川水面
富 岡 港	岨三角点(66.1m)から30°、1,600mの地点を中心として1,300mの半径を有する円内の海面並びに岡川樋門上流側壁内面より180°に引いた線より下流の河川水面
橋 川 港	龍王崎を中心として2,300mの半径を有する円内の海面及び河川水面
浅 川 港	網代崎から0°に引いた線及び陸岸により囲まれた海面
日 和 佐 港	日和佐川口左岸突端を中心として1,000mの半径を有する円内の海面並びに日和佐川最下流道路橋下流の河川水面
折 野 港	北灘村独立高標(386.1m)より通念島三角点(25.3m)を見通した線上1,500mの地点を中心として1,000mの半径を有する円内の海面
那 佐 港	那佐町の乳崎の東端を中心として900mの半径を有する円内の海面(那佐湾を含む)

8 主要河川災害復旧防除及び改良費 (単位=千円) 昭和29年度 河川課調

河 川 名	災 害 復 旧 費	災 害 防 除 工 事 費	中 小 河 川 改 良 費
勝 浦 川	5,259	16,827	41,000
園 瀬 川	6,584	—	16,000
海 部 川	12,381	—	9,384
宮 井 川	—	—	2,500
福 井 川	—	12,300	2,000
宮 河 内 谷 川	11,662	—	3,000
桑 野 谷 川	2,947	—	2,710
熊 谷 谷 川	1,584	—	3,109
九 頭 字 谷 川	3,408	—	842
明 連 川	278	—	2,000
芝 生 谷 川	570	—	1,730
大 坂 谷 川	1,842	—	1,221
貞 光 川	717	—	2,000
木 岐 川	268	—	1,000
倉 谷 川	4,882	—	2,142
伊 沢 谷 川	1,759	2,500	—
今 切 川	47,151	5,252	—

19

建 築

# 19 建 築

## 1 建 築 (その1) 建築課調

	総 計			専 用 住 宅			農 漁 業 用 併 用 住 宅			一 般 併 用 住 宅			そ の 他 の 住 宅		
	戸 数	延 面 積	畳 数	戸 数	延 面 積	畳 数	戸 数	延 面 積	畳 数	戸 数	延 面 積	畳 数	戸 数	延 面 積	畳 数
	戸	坪	畳	戸	坪	畳	戸	坪	畳	戸	坪	畳	戸	坪	畳
総 計	2,283	39,669	39,886	1,815	28,304	30,135	178	4,830	4,234	261	6,052	5,237	29	483	280
昭和29年 1 月	281	5,560	5,187	225	4,046	4,044	20	667	492	36	847	651	—	—	—
2	214	4,178	4,214	180	3,268	3,410	17	480	425	16	334	289	1	96	90
3	339	5,550	5,876	290	4,263	4,797	25	763	682	23	513	387	1	11	10
4	281	4,406	4,174	244	3,384	3,260	24	753	715	12	237	187	1	32	12
5	144	2,701	2,414	119	1,948	1,930	7	211	159	18	542	325	—	—	—
6	132	2,647	2,581	103	1,967	1,947	7	153	164	22	527	470	—	—	—
7	126	2,300	2,385	94	1,633	1,752	5	128	156	27	539	477	—	—	—
8	143	2,698	2,617	90	1,419	1,578	32	673	639	20	566	378	1	40	22
9	78	2,010	1,842	45	1,149	1,165	19	473	339	14	388	338	—	—	—
10	103	1,367	1,396	85	984	1,037	5	96	87	11	226	226	2	61	46
11	161	2,408	2,256	129	1,598	1,626	8	204	186	24	606	444	—	—	—
12	281	3,844	4,944	211	2,645	3,589	9	229	190	38	727	1,065	23	243	100

(註) 新設戸数のみを示す。

## 2 建 築 (その2) 建築課調

	総 計			持 家			賃 家			給 与 住 宅			そ の 他		
	戸 数	延 面 積	畳 数	戸 数	延 面 積	畳 数	戸 数	延 面 積	畳 数	戸 数	延 面 積	畳 数	戸 数	延 面 積	畳 数
	戸	坪	畳	戸	坪	畳	戸	坪	畳	戸	坪	畳	戸	坪	畳
総 計	2,283	39,669	39,886	1,380	28,599	28,180	585	6,762	7,479	133	1,814	1,654	185	2,494	2,573
昭和29年 1 月	281	5,560	5,187	184	4,056	3,879	42	559	480	41	735	618	14	210	210
2	214	4,178	4,214	130	2,827	2,827	—	—	—	17	226	238	67	1,125	1,149
3	339	5,550	5,876	140	3,446	3,249	197	2,085	2,608	2	19	19	—	—	—
4	281	4,406	4,174	102	2,267	2,285	177	2,112	1,860	1	10	13	1	17	16
5	144	2,701	2,414	80	1,742	1,438	1	72	74	3	45	42	60	842	860
6	132	2,647	2,581	115	2,437	2,355	11	116	135	6	94	91	—	—	—
7	126	2,300	2,385	113	2,078	2,142	7	70	94	5	133	140	1	19	9
8	143	2,698	2,617	126	2,382	2,389	10	105	125	2	57	37	5	54	66
9	78	2,010	1,842	76	1,653	1,518	1	327	288	—	—	—	1	30	36
10	103	1,367	1,396	56	1,029	1,023	10	85	105	4	66	59	33	187	209
11	161	2,408	2,256	92	1,887	1,731	29	179	216	40	342	309	—	—	—
12	281	3,844	4,944	166	2,795	3,344	100	1,052	1,494	12	87	88	3	10	18

3 建築 (その3) 建築課調

	総計		郡部		市部							
	戸数	延面積	戸数	延面積	計		徳島市		鳴門市		小松島市	
					戸数	延面積	戸数	延面積	戸数	延面積	戸数	延面積
総計	2,283	39,669	1,079	18,937	1,204	20,732	1,059	17,763	60	956	85	2,013
昭和29年 1月	281	5,560	140	2,868	141	2,692	120	2,275	2	84	19	333
2	214	4,178	86	1,836	128	2,342	123	2,154	2	107	3	81
3	339	5,550	204	3,121	135	2,429	80	1,239	41	471	14	719
4	281	4,406	64	1,533	217	2,873	212	2,815	1	10	4	48
5	144	2,701	34	809	110	1,892	102	1,758	2	22	6	112
6	132	2,647	45	1,086	87	1,561	80	1,446	4	77	3	38
7	126	2,300	59	1,135	67	1,165	61	1,041	3	78	3	46
8	143	2,698	105	1,878	38	820	36	801	1	8	1	11
9	78	2,010	46	1,055	32	955	30	896	0	0	2	59
10	103	1,367	84	1,048	19	319	18	296	0	0	1	23
11	161	2,408	118	1,442	43	966	30	634	3	89	10	243
12	281	3,844	94	1,126	187	2,718	167	2,408	1	10	19	300

(註) 新設戸数のみを示す。

4 建築 (その4) 建築課調

(棟数)	総計		居住用		公共用		公益用		商業用		鉱工業用		農林水産業用		その他	
	木造	鉄筋	木造	鉄筋	木造	鉄筋	木造	鉄筋	木造	鉄筋	木造	鉄筋	木造	鉄筋	木造	鉄筋
総計	3,003	30	2,206	5	127	8	34	6	171	—	104	6	321	4	40	1
昭和29年 1月	352	6	231	—	7	—	5	1	24	—	16	4	62	1	7	—
2	201	2	152	2	14	—	—	—	19	—	3	—	11	—	2	—
3	501	2	384	—	28	—	8	2	18	—	12	—	43	—	8	—
4	387	1	305	—	10	1	5	—	11	—	9	—	37	—	10	—
5	260	4	185	—	16	2	—	1	16	—	17	—	26	1	—	—
6	239	2	176	—	6	—	3	1	17	—	15	1	17	—	5	—
7	236	5	160	1	2	1	2	—	14	—	8	1	46	1	4	1
8	140	3	108	1	4	1	6	1	10	—	5	—	4	—	3	—
9	226	1	158	—	8	—	4	—	12	—	9	—	35	1	—	—
10	103	2	70	1	10	1	—	—	10	—	4	—	9	—	—	—
11	215	—	162	—	12	—	—	—	8	—	4	—	28	—	1	—
12	143	2	115	—	10	2	1	—	12	—	2	—	3	—	—	—

5 建築 (その5) 建築課調

着工住宅市郡別表

	総計		郡計		市部							
	延面積	畳数	延面積	畳数	計		徳島市		鳴門市		小松島市	
					延面積	畳数	延面積	畳数	延面積	畳数	延面積	畳数
総計	47,594	46,065	21,582	20,617	26,012	25,448	21,682	21,363	1,177	1,471	3,153	2,614
昭和29年 1月	6,212	5,667	3,246	2,992	2,966	2,675	2,498	2,291	84	60	384	324
2	4,915	4,464	2,251	2,077	2,664	2,387	2,352	2,175	107	101	205	111
3	6,446	6,378	3,514	3,604	2,932	2,774	1,547	1,417	471	587	914	770
4	5,122	4,697	1,830	1,693	3,292	3,004	3,202	2,597	10	330	80	77
5	3,377	2,907	972	689	2,405	2,218	2,197	2,023	80	93	128	102
6	3,252	3,092	1,276	1,229	1,976	1,863	1,732	1,683	109	64	135	116
7	2,765	2,761	1,219	1,279	1,546	1,482	1,374	1,359	78	61	94	62
8	3,036	3,003	2,072	2,169	964	834	889	802	16	16	59	16
9	2,437	2,213	1,170	1,038	1,267	1,175	1,153	1,091	23	23	91	61
10	1,852	1,815	1,145	1,130	707	685	495	543	—	—	212	142
11	3,157	2,844	1,626	1,471	1,531	1,373	1,043	1,007	189	123	299	243
12	5,023	6,224	1,261	1,246	3,762	4,978	3,200	4,375	10	13	552	590



6 建 築 (その6) 建 築 課 調

	総 計			国			県		
	棟 数	延面積 坪	工事費 額 千円	棟 数	延面積 坪	工事費 額 千円	棟 数	延面積 坪	工事費 額 千円
総 計	2,079	89,063	2,224,742	104	6,107	322,626	101	5,115	164,295
昭和29年 1 月	253	10,493	267,158	6	326	8,242	14	612	29,540
2	212	8,079	179,567	7	386	10,899	35	1,515	52,464
3	298	12,023	274,721	3	167	3,795	14	582	14,711
4	209	8,163	189,656	1	10	333	13	575	14,870
5	164	6,707	185,155	12	637	17,100	—	—	—
6	146	5,251	122,381	1	26	660	6	273	6,010
7	141	5,218	148,383	7	396	35,548	2	72	1,790
8	228	7,624	257,308	44	2,340	149,800	5	211	7,000
9	116	4,232	94,967	5	267	6,675	8	327	16,500
10	99	4,137	140,364	15	751	72,269	3	115	1,610
11	123	4,665	91,141	2	91	2,720	1	50	1,200
12	90	12,471	273,941	1	720	14,585	0	783	18,600

	市 町 村			会 社 其 他 の 法 人			個 人		
	棟 数	延面積 坪	工事費 額 千円	棟 数	延面積 坪	工事費 額 千円	棟 数	延面積 坪	工事費 額 千円
総 計	333	21,023	540,728	171	8,351	282,018	1,370	47,467	915,075
昭和29年 1 月	23	1,219	33,695	30	2,450	80,054	180	5,886	115,627
2	24	1,265	29,510	6	298	7,473	140	4,615	79,221
3	100	5,204	132,904	11	603	16,905	170	5,467	106,406
4	57	3,070	87,034	5	274	8,634	133	4,234	78,785
5	44	2,350	73,743	15	767	42,177	93	2,998	52,135
6	14	768	17,377	8	411	14,827	117	3,773	83,507
7	12	656	20,952	12	626	18,863	108	3,468	71,230
8	15	812	26,710	39	228	6,000	125	4,033	67,798
9	—	—	—	18	923	20,030	85	2,715	51,762
10	19	1,065	20,489	8	446	12,765	54	1,760	33,231
11	13	718	13,915	13	698	10,604	94	3,118	62,702
12	12	3,941	84,399	6	1,627	43,686	71	5,400	112,671

20

厚生・労働

# 20 厚生・労働

## (一) 厚生

### 1 市郡別月別保護状況 昭和29年度 福祉課 調

区分 市郡別	4 月		5 月		6 月		7 月		8 月		9 月	
	世帯	人数	世帯	人数	世帯	人数	世帯	人数	世帯	人数	世帯	人数
総 数	9,265	24,931	9,087	24,416	9,045	24,283	9,056	23,965	9,046	23,957	9,104	24,173
徳 島 市	2,032	5,574	2,052	5,603	2,097	5,713	2,077	5,747	2,120	5,844	2,151	5,918
鳴 門 市	553	1,346	557	1,347	564	1,375	577	1,388	581	1,420	584	1,457
小 松 島 市	467	1,187	441	1,132	437	1,121	443	1,111	454	1,143	457	1,162
勝 名 郡	904	2,448	894	2,422	861	2,282	861	2,241	857	2,217	857	2,201
那 賀 郡	1,133	3,142	1,080	3,005	1,075	2,967	1,048	2,835	1,015	2,764	999	2,724
海 部 郡	434	1,179	421	1,147	418	1,150	421	1,148	424	1,154	422	1,145
板 野 郡	1,068	2,789	1,028	2,664	1,016	2,642	1,085	2,643	1,081	2,687	1,105	2,749
阿 麻 郡	1,000	2,624	961	2,495	956	2,485	934	2,464	918	2,412	939	2,478
美 馬 郡	815	2,204	808	2,194	790	2,158	791	2,068	774	1,980	777	2,035
三 好 郡	859	2,438	845	2,407	831	2,390	819	2,310	822	2,336	813	2,304

区分 市郡別	10 月		11 月		12 月		1 月		2 月		3 月	
	世帯	人数	世帯	人数	世帯	人数	世帯	人数	世帯	人数	世帯	人数
総 数	9,195	24,461	9,159	24,520	9,138	24,838	9,129	24,891	9,068	24,938	9,079	25,155
徳 島 市	2,195	6,058	2,190	6,079	2,289	6,630	2,401	6,938	2,478	7,175	2,533	7,408
鳴 門 市	595	1,490	596	1,509	594	1,522	600	1,537	637	1,622	641	1,641
小 松 島 市	463	1,179	470	1,235	450	1,217	443	1,224	446	1,263	455	1,289
勝 名 郡	855	2,199	840	2,139	820	2,087	705	1,776	636	1,637	608	1,574
那 賀 郡	994	2,706	979	2,680	965	2,663	976	2,726	965	2,683	973	2,727
海 部 郡	429	1,156	430	1,141	427	1,134	423	1,126	422	1,129	420	1,154
板 野 郡	1,114	2,760	1,099	2,729	1,044	2,596	1,041	2,599	942	2,442	962	2,502
阿 麻 郡	941	2,469	937	2,487	945	2,550	951	2,569	950	2,567	894	2,458
美 馬 郡	790	2,105	798	2,120	782	2,045	756	1,980	748	1,957	743	1,917
三 好 郡	819	2,339	820	2,401	822	2,394	833	2,416	844	2,463	850	2,485

2 保護種類別月別保護状況 昭和29年度 福祉課調

区分	種別	総数		昭和29年4月		5月		6月	
		世帯人数	金額	世帯人数	金額	世帯人数	金額	世帯人数	金額
		人	円	人	円	人	円	人	円
生活	生活	265,414	182,424,143	22,239	13,692,535	21,819	14,180,555	21,814	14,304,053
教育	教育	87,090	21,831,108	7,549	3,895,724	7,396	2,983,131	7,272	2,246,918
住宅	住宅	57,162	6,405,673	4,498	341,758	4,488	462,885	4,466	491,855
医療	医療	47,972	195,185,327	3,816	25,100,403	3,800	22,786,791	3,860	14,454,854
その他	その他	3,158	13,281,215	249	50,037	280	406,822	284	878,961

区分	種別	7月		8月		9月		10月	
		世帯人数	金額	世帯人数	金額	世帯人数	金額	世帯人数	金額
		人	円	人	円	人	円	人	円
生活	生活	21,436	14,275,135	21,403	14,203,258	21,639	14,742,136	22,077	15,209,730
教育	教育	7,091	330,875	7,039	1,092,440	7,145	2,113,565	7,199	1,584,040
住宅	住宅	4,519	425,947	4,582	479,843	4,596	484,395	4,743	513,091
医療	医療	3,966	18,625,964	3,921	11,342,289	4,037	19,208,712	4,014	3,328,769
その他	その他	259	1,345,879	246	532,746	241	617,133	259	1,532,297

区分	種別	11月		12月		昭和30年1月		2月		3月	
		世帯人数	金額	世帯人数	金額	世帯人数	金額	世帯人数	金額	世帯人数	金額
		人	円	人	円	人	円	人	円	人	円
生活	生活	22,044	15,549,005	22,582	15,899,963	22,631	16,166,769	22,753	15,999,035	22,947	18,201,969
教育	教育	7,298	1,907,572	7,357	1,625,731	7,223	1,256,015	7,240	1,359,213	7,281	2,335,884
住宅	住宅	4,798	512,129	5,050	581,926	5,096	667,418	5,161	575,952	5,165	868,473
医療	医療	4,075	12,175,523	4,157	23,884,771	3,997	12,582,460	4,117	5,722,707	4,213	25,972,074
その他	その他	239	1,134,286	246	1,341,605	274	1,185,393	270	1,006,712	311	3,249,343

(註) 事務費を含めた。その他の中に施設事務費及び委託

3 児童福祉施設一覽 昭和29年 母子課調

施設名	経営主体	施設種別	収容定員	収容人員	施設長名	施設の所在地	備考
少阿波の恵愛園	市立	養護	80	41	島山大橋松	徳島市福北	町町町町
阿波の恵愛園	市立	養護	100	87	田口西	安島出	町町町町
阿波の恵愛園	市立	養護	60	58	加瀬	宅本島	町町町町
阿波の恵愛園	市立	養護	50	51	加瀬	安島出	町町町町
阿波の恵愛園	市立	養護	70	67	加瀬	安島出	町町町町
たのび愛育園	県立	養護	40	42	佐中妹福大	那賀郡野	町町町町
たのび愛育園	県立	養護	40	39	藤村尾	那賀郡野	町町町町
たのび愛育園	県立	養護	120	121	文健士	那賀郡野	町町町町
たのび愛育園	県立	養護	120	107	文健士	那賀郡野	町町町町
たのび愛育園	県立	養護	24	44(35)	昭二丸一郎	那賀郡野	町町町町
徳島市母子寮	市立	母子寮	12	12	折井森岡近	那賀郡野	町町町町
徳島市母子寮	市立	母子寮	20	20	野川川藤	那賀郡野	町町町町
徳島市母子寮	市立	母子寮	11	10	折井森岡近	那賀郡野	町町町町
徳島市母子寮	市立	母子寮	10	9	野川川藤	那賀郡野	町町町町
徳島市母子寮	市立	母子寮	20	11	折井森岡近	那賀郡野	町町町町
福国海母子寮	市立	母子寮	11	11	門原天大元	那賀郡野	町町町町
福国海母子寮	市立	母子寮	37	15	田田羽西木	那賀郡野	町町町町
福国海母子寮	市立	母子寮	7	7	文量庄静信	那賀郡野	町町町町
福国海母子寮	市立	母子寮	10	6	夫之三江夫	那賀郡野	町町町町
福国海母子寮	市立	母子寮	20	9	夫之三江夫	那賀郡野	町町町町
松島立母子寮	市立	母子寮	15	9	納福木武吉	那賀郡野	町町町町
松島立母子寮	市立	母子寮	20	16	田村田	那賀郡野	町町町町
松島立母子寮	市立	母子寮	120	122	徳里七寛	那賀郡野	町町町町
松島立母子寮	市立	母子寮	30	23	徳里七寛	那賀郡野	町町町町
津沼保母育	市立	保育所	80	110	折野浩	徳島市福北	町町町町
津沼保母育	市立	保育所	22	53	折野浩	徳島市福北	町町町町
津沼保母育	市立	保育所	22	50	折野浩	徳島市福北	町町町町
津沼保母育	市立	保育所	20	47	折野浩	徳島市福北	町町町町
津沼保母育	市立	保育所	40	51	折野浩	徳島市福北	町町町町
洲名保母育	市立	保育所	30	30	洲名保母育	洲名保母育	町町町町
洲名保母育	市立	保育所	40	42	洲名保母育	洲名保母育	町町町町
洲名保母育	市立	保育所	43	60	洲名保母育	洲名保母育	町町町町
洲名保母育	市立	保育所	30	30	洲名保母育	洲名保母育	町町町町
洲名保母育	市立	保育所	30	28	洲名保母育	洲名保母育	町町町町
方内富昭入	市立	保育所	50	52	方内富昭入	方内富昭入	町町町町
方内富昭入	市立	保育所	60	56	方内富昭入	方内富昭入	町町町町
方内富昭入	市立	保育所	60	64	方内富昭入	方内富昭入	町町町町
方内富昭入	市立	保育所	30	28	方内富昭入	方内富昭入	町町町町
方内富昭入	市立	保育所	30	38	方内富昭入	方内富昭入	町町町町
飯新名大乳	市立	保育所	30	35	飯新名大乳	飯新名大乳	町町町町
飯新名大乳	市立	保育所	30	30	飯新名大乳	飯新名大乳	町町町町
飯新名大乳	市立	保育所	40	29	飯新名大乳	飯新名大乳	町町町町
飯新名大乳	市立	保育所	60	46	飯新名大乳	飯新名大乳	町町町町
飯新名大乳	市立	保育所	30	20	飯新名大乳	飯新名大乳	町町町町
論法多	市立	保育所	30	30	論法多	論法多	町町町町
論法多	市立	保育所	60	47	論法多	論法多	町町町町
論法多	市立	保育所	40	40	論法多	論法多	町町町町



4 社会福祉施設

昭和29年 福祉課調

施設名	所在地	事業内容	経営主体	代表者又は責任者
阿波養老院	徳島市佐古北町	養老施設	阿波養老院	宮崎 忍 海彦
県立養老院	名東郡国府町	〃	徳島県	志摩 喜 賢一
西阿養老院	美馬郡藤田町	〃	阿波市	重本 久 雄
鳴門市養老院	鳴門市里浦町	〃	鳴門市	三谷 正 道
海部養老院	海部郡牟岐町	〃	牟岐町	杉原 正 彰
小松島市養老院	小松島市立江町	〃	小松島市	近藤 静 江
徳島市寿楽荘	徳島市沖洲町	救護施設	徳島市	江口 原 豊
徳島市明光寮	徳島市安宅町	更正施設	徳島市	小笠原 公 藏
阿波井島保養院	鳴門市瀬戸町	医療保護施設	阿波井島保養院	小谷 村 嘉
小松島赤十字病院	小松島市中田	〃	日赤徳島支部	奥 村 嘉 藏
小松島市更生授産場	小松島市新港	授産施設	小松島市	天羽 兵 太郎
上板町東授産場	板野郡上板町	〃	上板町	納田 徳 雄
上板町西授産場	板野郡上板町	〃	上板町	納田 徳 雄
富岡町更生授産場	那賀郡富岡町	〃	富岡町	沢田 三 光
穴吹町授産場	美馬郡穴吹町	〃	穴吹町	山田 三 光
江原町授産場	美馬郡江原町	〃	江原町	佐藤 孝 雄
新野授産場	那賀郡橋町	〃	橋町	門田 丈 夫
鳴門市授産場	鳴門市養津町	〃	鳴門市	近藤 藤 尚
大津授産場	鳴門市大津町	〃	鳴門市	近藤 藤 尚
板野授産場	板野郡板野町	〃	板野町	扶川 文 雄
応神村授産場	板野郡応神村	〃	応神村	吉成 俊 二
神山町授産場	名西郡神山町	〃	神山町	森 定 九
徳島市更正寮	徳島市佐古北町	宿所提供施設	徳島市	長尾 新 六
鳴門市民生寮	鳴門市里浦町	〃	鳴門市	大岡 川 和 美
浅川更生寮	海部郡海南町	〃	海南町	岡 川 和 美
徳島県更生寮	小松島市新開	〃	徳島県	嵯峨 根 好 三
県立身体障害者更生指導所	徳島市昭和町	肢体不自由者更生施設	徳島県	前田 治 治
県立身体障害者更生相談所	徳島市昭和町	更生相談	徳島県	前田 治 治
県立身体障害者更生寮	名東郡国府町	收容授産施設	徳島県	前田 治 治

5 職業補導施設

昭和29年末 職業安定課調

補導所名	所在地	補導課目	補導定員	修了生徒数
徳島県立徳島公共職業補導所	徳島市上佐古町十四丁目	無線通信	35	40
		経理事務	40	57
		美容容	30	34
		美容容	30	35
		洋裁	40	46
		木工	50	28
徳島県立池田公共職業補導所	徳島県三好郡池田町	自動車修理	30	42
		板金溶接	30	16
徳島県立池田公共職業補導所	徳島県三好郡池田町	建築	30	23
徳島県立鴨島公共職業補導所	徳島県麻植郡鴨島町	木建	30	8
		建築	30	17

6 健康保険 (適用状況) 昭和29年度 保険課調

年月	種別			総数	標準報酬総額	平均標準報酬
	強制適用	任意包括	任意経過			
昭和29年4月	1,465 29,572	34 188	0 0	1,499 29,760	248,235,000	8,341
5月	1,476 29,697	34 188	0 0	1,510 29,885	249,216,000	8,339
6月	1,488 29,879	30 158	0 0	1,518 30,037	250,232,000	8,331
7月	1,504 29,905	28 135	0 1	1,532 30,041	249,498,000	8,305
8月	1,512 30,028	26 58	0 1	1,538 30,087	249,743,000	8,301
9月	1,511 29,987	26 58	0 1	1,537 30,046	249,547,000	8,306
10月	1,494 30,222	39 227	0 1	1,533 30,450	265,899,000	8,732
11月	1,504 30,372	39 232	0 11	1,543 30,615	271,747,000	8,876
12月	1,510 30,595	39 221	0 11	1,549 30,828	272,882,000	8,852
昭和30年1月	1,509 30,730	35 203	0 10	1,544 30,943	274,040,000	8,856
2月	1,514 30,985	35 203	0 8	1,549 30,896	273,642,000	8,857
3月	1,524 30,567	35 203	0 8	1,559 30,778	272,704,000	8,860

(註) 強制適用、任意包括、任意経過、総数の上段は事業所数、下段は被保険者数である。

保険料収入

	徴収決定額	収納済額	収納未済額	収納率
	円	円	円	%
昭和27年度	118,663,381.58	113,161,588.80	5,501,792.78	95.36
昭和28年度	143,405,424.80	138,243,097.80	5,162,327.00	96.40
昭和29年度	189,037,535.00	183,074,386.00	5,965,149.00	96.79

支給済額

種別	件数	金額	一件当り金額
総数	297,237	274,656,204	924.03
被対する者に 現物給付	139,064	172,373,354	1,239.53
	10,363	40,442,216	3,902.56
	149,427	212,815,570	1,424.21
被対する者に 現金給付	143,948	57,214,141	397.46
	3,862	4,626,493	1,197.95
	147,810	61,840,634	418.38

支給済額 (日雇労働者健康保険) 昭和29年度

種別	件数	金額	一件当り金額
総数	11,381	10,101,212	887.55
被対現物給付 保する分 に	8,004	7,862,710	982.35
	201	351,288	1,747.70
	小計	8,205	8,213,998
被対現物給付 扶養者分 に	3,123	1,825,682	584.59
	53	61,532	1,160.98
	小計	3,176	1,887,214

7 厚生年金 (適用状況) 昭和29年度 保険課調

月別	区分			総数	標準報酬月額総計	平均標準報酬
	強制適用	任意包括	任意経統			
昭和29年 4月	1,514 37,378	31 60	0 0	1,545 37,438	251,483,000	6,717
5月	1,525 37,502	31 60	0 0	1,556 37,562	319,402,000	8,503
6月	1,538 37,743	26 58	0 0	1,564 37,801	321,336,000	8,501
7月	1,552 37,915	26 58	0 0	1,578 37,973	322,916,000	8,504
8月	1,558 37,960	26 58	0 0	1,584 38,018	323,482,000	8,509
9月	1,557 37,948	26 58	0 0	1,583 38,006	323,524,000	8,512
10月	1,541 38,513	39 227	0 0	1,580 38,740	346,369,000	8,941
11月	1,552 38,513	39 232	2 2	1,593 38,747	345,944,000	8,928
12月	1,558 38,695	39 221	3 3	1,600 38,919	346,582,000	8,905
昭和30年 1月	1,560 38,859	35 203	3 3	1,598 39,065	348,052,000	8,910
2月	1,566 38,835	35 203	5 5	1,606 39,043	347,885,000	8,910
3月	1,575 38,877	35 203	9 9	1,619 39,089	347,996,000	8,902

(註) 強制適用、任意包括、任意経統、総数の上段は事業所数、下段は被保険者数である。

保険料収入 昭和29年度

	徴収決定額	収納済額	不納欠損額	収納未済額	収納率
昭和27年度	14,907,032.00	12,983,772.00		1,923,260.00	87.09
昭和28年度	79,810,439.20	75,001,972.70		4,808,466.50	93.98
昭和29年度	120,401,003.00	111,714,628.00	56,691	8,629,684.00	92.79

支給済額 昭和29年度

種別	件数	金額	一件当り金額
年金裁定分	527	12,838,251	24,361
遺族年金	352	7,729,375	21,958
障害年金	175	5,108,876	29,194
備考		年金は支給停止等があり支給済額では全容を示さないもので裁定したものの累年累計を掲記した。	
一時金	1,325	15,864,390	11,973
脱退手当金	1,307	15,369,184	11,759
障害手当金	3	198,720	66,240
その他の一時金	15	296,486	19,766
備考		一時金は支給済額を掲記した。	

8 船員保険 (適用状況) 昭和29年度 保険課調

月別	区分		標準報酬月額総計	平均標準報酬
	普通保険	失業保険		
昭和29年 4月	1,494	1,194	10,105,000	6,764
5月	1,543	1,175	10,351,000	6,708
6月	1,506	1,167	10,175,000	6,756
7月	1,453	1,154	9,895,000	6,810
8月	1,458	1,149	9,872,000	6,771
9月	1,443	1,140	9,810,000	6,798
10月	1,401	1,088	9,543,000	6,812
11月	1,425	1,130	9,822,000	6,892
12月	1,410	1,117	10,093,000	7,158
昭和30年 1月	1,455	1,168	10,813,000	7,431
2月	1,470	1,179	11,013,000	7,491
3月	1,493	1,087	11,393,000	7,631

保険料収入

	徴収決定額	収納済額	収納未済額	収納率
	円	円	円	%
昭和27年度	73,115,729.70	67,527,879.20	5,587,850.50	92.35
昭和28年度	17,864,606.00	15,569,866.00	2,294,740.00	87.15
昭和29年度	19,935,382.00	16,048,358.00	3,887,024.00	80.50

支給済額 昭和29年度

種別	件数	金額	一件当り金額
	件	円	円
総数	24,848	22,568,538	908.26
被対現物給付 保者分	9,056	12,514,056	1,381.85
現金給付	794	4,006,237	5,045.64
小計	9,850	16,520,293	1,677.19
被対現物給付 扶養者分	14,857	5,846,876	393.54
現金給付	141	201,369	1,428.15
小計	14,998	6,048,245	403.27

失業保険

年度	区分		備考
	件数	金額	
	件	円	円
昭和26年度	7,701	69,835,470	983
昭和27年度	123,355	145,479,522	1,179
昭和28年度	111,178	142,794,254	1,277
昭和29年度	161,506	225,828,192	1,398

(二) 労働

1 産業別労働者平均賃金 (単位=円) 統計課調

月別	総数			製造業								
				全製造業			紡績業			衣服及び身廻品製造業		
	現金給与総額	定期給与	特別給与	現金給与総額	定期給与	特別給与	現金給与総額	定期給与	特別給与	現金給与総額	定期給与	特別給与
昭和29年1月	12,121	11,134	987	11,049	9,851	1,198	10,524	9,969	555	5,055	4,605	450
2月	11,685	11,331	354	10,199	9,825	374	10,043	10,043	0	3,924	3,924	0
3月	12,907	11,559	1,348	10,667	9,706	961	9,345	9,345	0	4,188	4,188	0
4月	11,679	11,361	318	10,081	9,731	350	9,756	9,756	0	3,896	3,896	0
5月	11,743	11,133	610	9,750	9,585	165	9,719	9,444	275	3,808	3,808	0
6月	15,617	11,133	4,484	13,251	9,762	3,489	13,582	9,706	3,876	4,568	4,568	0
7月	12,291	11,131	1,160	10,148	9,642	506	9,592	9,573	19	4,598	4,598	0
8月	12,484	11,227	1,257	10,806	9,637	1,223	10,457	9,643	814	4,411	4,411	0
9月	11,739	11,297	442	9,814	9,685	129	9,628	9,628	0	5,202	5,058	144
10月	11,837	11,432	405	10,296	9,672	624	9,758	9,536	222	5,660	5,060	0
11月	12,230	11,659	571	10,461	10,172	289	10,528	10,087	441	5,852	5,852	0
12月	21,663	11,812	9,851	17,418	10,283	7,135	18,017	9,885	8,132	7,039	6,027	1,012
昭和29年1月	14,501	13,357	1,144	13,766	12,296	1,470	14,688	14,233	455	10,153	9,350	803
2月	14,045	13,584	461	12,826	12,257	569	14,126	14,126	0	8,718	8,718	0
3月	15,577	13,954	1,623	13,419	12,283	1,136	13,301	13,301	0	8,939	8,939	0
4月	14,232	13,827	405	13,010	12,448	562	14,144	14,144	0	9,063	9,063	0
5月	14,471	13,696	775	12,604	12,440	164	14,181	13,859	322	8,717	8,717	0
6月	19,246	13,508	5,738	17,381	12,423	4,958	21,169	14,114	7,055	9,512	9,512	0
7月	15,164	13,488	1,676	13,071	12,284	787	13,798	13,778	20	9,417	9,417	0
8月	15,138	13,712	1,426	13,848	12,366	1,482	14,970	14,132	838	9,540	9,540	0
9月	14,229	13,769	530	12,646	12,467	179	14,256	14,256	0	10,750	10,516	234
10月	14,427	13,912	515	13,282	12,363	919	14,344	13,980	364	10,217	10,217	0
11月	14,799	14,122	677	13,306	12,987	319	15,319	14,762	557	13,008	13,008	0
12月	26,307	14,318	11,989	22,035	13,081	8,954	27,229	14,250	12,979	15,156	13,125	2,031
昭和29年1月	7,682	6,987	695	7,370	6,540	830	7,310	6,678	632	4,027	3,648	379
2月	7,299	7,144	155	6,660	6,549	111	6,785	6,785	0	2,933	2,933	0
3月	8,058	7,209	849	7,163	6,423	740	6,300	6,300	0	3,206	3,206	0
4月	7,229	7,061	168	6,475	6,386	89	6,485	6,485	0	2,990	2,990	0
5月	7,055	6,729	326	6,288	6,123	165	6,448	6,207	241	2,946	2,946	0
6月	9,327	7,016	2,311	8,200	6,507	1,693	7,956	6,437	1,519	3,686	3,686	0
7月	7,218	6,969	249	6,536	6,377	159	6,427	6,409	18	3,727	3,727	0
8月	7,803	6,843	960	7,186	6,282	904	7,100	6,304	796	3,497	3,497	0
9月	7,243	6,955	288	6,360	6,293	67	6,260	6,260	0	4,172	4,044	128
10月	7,242	7,033	209	6,615	6,355	260	6,382	6,265	117	4,071	4,071	0
11月	7,615	7,235	380	6,898	6,647	251	6,898	6,544	354	4,435	4,435	0
12月	13,266	7,281	5,985	11,579	6,745	4,834	10,891	6,508	4,383	5,355	4,554	801

(註) 1. 総数及び製造業の結果は鉄業、煙草製造業、家具及び装飾品製造業、紙及び類似品製造業、印刷出版及び類似産業、ゴム製品製造業、ガラス及び土石製品製造業、第一次金属製造業、機械製造業、輸送用機械器具製造業、医療機械、理化学機械、写真機、光学機械器具及び時計製造業、その他の製造業(何れも調査事業所僅少のため公表除外)を含めて算定したものである。  
2. 総数の中には建設業は含まれない。



1 産業別労働者平均賃金 (続) (単位=円)

月別	製 造 業									卸売及び小売業			運輸、通信及びその 他の公益事業			建 設 業		
	木材及び木製品製造業			化学工業			現金給 与総額	定期 給与	特別 給与	現金給 与総額	定期 給与	特別 給与	現金給 与総額	定期 給与	特別 給与	現金給 与総額	定期 給与	特別 給与
	現金給 与総額	定期 給与	特別 給与	現金給 与総額	定期 給与	特別 給与												
昭和29年1月	9,197	9,197	0	15,174	9,219	5,955	14,057	11,197	2,860	16,813	14,107	2,706	8,996	8,996	0			
2月	8,400	7,607	793	13,605	10,414	3,191	12,317	12,317	0	14,878	14,553	325	7,971	7,963	8			
3月	8,693	8,693	0	11,084	10,275	809	16,243	12,941	3,302	16,833	15,431	1,402	8,833	8,763	70			
4月	8,551	8,551	0	10,608	10,384	224	11,789	11,651	138	15,224	14,902	322	7,476	7,353	123			
5月	8,632	8,615	17	10,551	10,337	214	12,078	12,078	0	16,341	14,430	1,911	8,297	8,297	0			
6月	8,184	8,031	153	10,928	10,723	205	15,694	12,104	3,590	20,880	14,046	6,834	10,112	7,619	2,493			
7月	8,643	8,643	0	11,182	10,110	1,072	12,674	12,036	638	16,694	14,159	2,535	8,498	8,498	0			
8月	10,044	8,424	1,620	12,503	10,846	1,657	26,261	11,989	4,272	15,605	14,608	997	8,869	8,474	395			
9月	8,008	8,008	0	12,324	11,155	1,169	12,007	12,007	0	15,116	14,749	367	7,751	7,751	0			
10月	8,277	8,277	0	11,532	10,609	923	12,027	12,027	0	15,091	15,091	0	8,882	8,882	0			
11月	8,372	8,372	0	11,692	11,692	0	12,846	12,846	0	16,131	14,673	1,458	9,004	9,004	0			
12月	9,923	8,943	980	17,259	11,088	6,171	27,467	13,157	14,310	29,061	14,827	14,234	14,100	10,369	3,731			
昭和29年1月	9,982	9,982	0	16,462	10,063	6,399	16,044	12,612	3,432	18,267	15,246	3,021	9,485	9,485	0			
2月	9,089	8,211	878	15,796	11,743	4,053	13,816	13,816	0	16,042	15,698	344	8,521	8,514	7			
3月	9,383	9,383	0	12,801	11,789	1,012	16,243	12,941	3,302	17,925	16,405	1,520	9,501	9,422	79			
4月	9,213	9,213	0	12,447	12,163	284	13,191	13,028	163	16,269	16,040	229	8,081	7,956	125			
5月	9,316	9,297	19	12,405	12,133	272	13,547	13,547	0	17,626	15,632	1,994	8,996	8,996	0			
6月	8,767	8,602	165	12,739	12,479	260	17,847	13,564	4,383	22,445	15,172	7,273	10,990	8,235	2,755			
7月	9,313	9,313	0	12,765	11,683	1,082	14,234	13,477	757	18,135	15,225	2,901	9,233	9,233	0			
8月	10,843	9,073	1,770	14,755	12,637	2,118	17,905	13,359	4,546	16,680	15,715	965	9,526	9,079	395			
9月	8,567	8,567	0	14,141	13,025	1,116	12,822	12,822	0	16,136	15,867	269	8,178	8,178	0			
10月	8,686	8,686	0	13,176	12,361	815	13,503	13,503	0	16,233	16,233	0	9,285	9,285	0			
11月	8,856	8,856	0	13,376	13,376	0	14,416	14,416	0	17,212	15,752	1,460	9,448	9,448	0			
12月	10,564	9,540	1,024	19,334	12,780	6,554	31,081	14,828	16,523	31,159	15,980	15,179	14,888	10,940	3,948			
昭和29年1月	4,627	4,627	0	11,535	6,835	4,700	6,720	5,972	748	9,944	8,728	1,216	5,602	5,602	0			
2月	4,352	4,057	295	7,457	6,684	773	6,836	6,836	0	9,368	9,135	233	4,507	4,491	16			
3月	4,665	4,665	0	6,463	6,202	261	7,976	7,075	901	11,351	10,537	814	5,115	5,096	19			
4月	4,680	4,680	0	5,807	5,741	66	6,562	6,516	46	10,314	9,554	760	4,172	4,061	111			
5月	4,622	4,618	4	5,649	5,589	60	6,573	6,573	0	10,348	8,823	1,525	4,429	4,429	0			
6月	4,760	4,677	83	6,085	6,027	58	7,693	6,679	1,014	13,587	8,799	4,788	5,456	4,351	1,105			
7月	4,673	4,673	0	6,953	5,907	1,046	6,951	6,751	200	9,525	8,852	673	4,705	4,705	0			
8月	5,278	4,551	727	6,514	6,083	431	10,324	7,040	3,284	10,208	9,052	1,156	4,839	4,764	75			
9月	4,380	4,380	0	7,476	6,164	1,312	9,100	9,100	0	9,975	9,112	863	4,715	4,715	0			
10月	5,545	5,545	0	7,159	5,947	1,212	6,736	6,736	0	9,319	9,319	0	5,727	5,727	0			
11月	5,099	5,099	0	7,180	7,180	0	7,074	7,074	0	10,746	9,293	1,453	5,591	5,591	0			
12月	5,806	5,113	693	11,566	6,448	5,118	14,432	7,129	7,303	18,693	9,130	9,563	8,490	6,305	2,185			

2 産業別労働者一人一ヶ月平均就業日数 (単位=日)

月別	区 分 総 数	製 造 業					卸売及び 小売業	運輸通信 及びその 他の公益 事業	建 設 業
		全製造業	紡織業	衣服及び身 用品製造業	木材及び木 製品製造業	化学工業			
昭和29年1月	23.3	23.3	23.1	22.7	25.3	22.4	22.7	23.6	24.0
2月	22.9	23.0	23.5	21.4	20.7	24.9	23.3	22.9	20.5
3月	23.9	23.2	22.7	23.6	24.3	24.6	23.5	25.5	24.1
4月	24.3	24.5	24.5	26.1	24.0	25.1	24.7	23.9	19.3
5月	23.4	23.4	23.0	24.9	23.8	25.2	24.0	23.6	20.9
6月	24.3	24.4	24.7	25.2	22.2	26.6	25.4	24.2	18.9
7月	24.4	24.2	23.4	24.7	24.3	25.6	25.9	24.7	22.5
8月	23.6	23.3	23.2	23.9	22.9	25.7	25.4	24.1	22.0
9月	23.4	23.1	22.5	25.3	22.6	26.1	25.0	23.9	19.3
10月	23.5	23.3	23.2	24.3	22.9	24.2	22.9	23.8	22.1
11月	23.9	24.2	24.3	25.1	23.3	25.9	24.6	23.6	22.0
12月	24.4	24.4	24.1	25.6	24.8	25.5	24.6	24.5	24.6
昭和29年1月	23.5	23.5	22.7	26.8	25.6	22.0	22.6	23.7	24.0
2月	23.0	22.9	23.0	24.4	20.8	25.4	23.4	23.1	20.5
3月	24.2	23.4	22.5	24.0	24.6	25.0	23.3	25.5	24.1
4月	24.3	24.5	24.4	27.6	24.2	25.5	24.9	24.0	19.5
5月	23.6	23.6	22.8	25.5	23.9	25.9	24.1	23.6	21.1
6月	24.4	24.5	24.6	26.1	22.2	27.2	25.5	24.2	18.8
7月	24.6	24.3	24.0	24.3	24.5	26.0	26.1	24.7	22.7
8月	23.9	23.5	23.0	24.9	23.1	26.2	25.5	24.2	22.3
9月	24.1	24.1	23.9	26.0	22.6	26.6	25.1	24.0	19.2
10月	23.7	23.4	23.1	25.0	22.9	24.6	25.3	23.8	21.8
11月	24.0	24.3	24.0	27.3	23.1	26.7	24.6	23.5	21.7
12月	24.7	24.7	24.0	26.2	24.9	26.2	24.5	24.7	24.5
昭和29年1月	23.0	23.1	23.3	21.9	23.1	23.6	22.9	23.1	24.3
2月	22.9	23.1	23.8	20.8	19.9	23.5	22.9	22.3	20.3
3月	23.4	23.0	22.9	23.5	22.6	23.3	24.1	26.0	24.2
4月	24.2	24.4	24.7	25.8	22.6	24.2	24.3	23.9	18.1
5月	23.1	23.2	23.2	24.8	23.4	23.4	23.6	23.3	20.2
6月	24.2	24.3	24.7	25.0	21.7	25.0	25.0	23.8	18.9
7月	24.0	23.9	24.4	24.8	23.0	24.4	25.2	24.5	21.3
8月	23.1	22.9	23.3	23.7	21.4	24.4	25.3	23.7	20.3
9月	22.2	22.0	21.5	25.1	22.3	24.7	24.9	23.5	19.8
10月	23.3	23.1	23.4	24.1	23.1	23.2	22.0	23.8	24.2
11月	23.9	24.1	24.4	24.7	25.3	23.5	24.6	23.8	23.6
12月	24.0	24.1	24.2	25.5	24.7	23.5	25.0	23.5	25.0

(註) 1. 総数及び製造業の結果は鉱業、煙草製造業、家具及び装備品製造業、紙及び類似品製造業、印刷出版及び類似産業、ゴム製品製造業、ガラス及び土石製品製造業、第一次金属製造業、機械製造業、輸送用機械器具製造業、医療機械、理化学機械、写真機、光学機械器具及び時計製造業、その他の製造業(何れも調査事業所僅少のため公表除外)を含めて算定したものである。  
2. 総数の中には建設業は含まれない。



3 一般職業紹介

職業安定課調

年	区分	求人数			求職数			就職者数		
		総数	男	女	総数	男	女	総数	男	女
		人	人	人	人	人	人	人	人	人
昭和24年		27,191	12,113	15,078	44,328	30,617	13,711	9,511	4,935	4,576
昭和25年		23,238	12,335	10,903	82,596	52,847	29,749	14,503	8,011	6,492
昭和26年		22,667	15,074	9,593	40,021	25,374	14,647	22,226	13,979	8,247
昭和27年		25,399	16,552	8,747	42,996	26,853	16,143	24,664	15,865	8,799
昭和28年		23,582	14,110	9,472	38,498	23,425	15,073	23,686	13,639	10,047
昭和29年		23,437	13,766	9,671	39,768	24,362	15,406	23,518	13,694	9,824
	1月	3,890	2,109	1,781	6,666	3,711	2,955	1,953	926	1,027
	2月	1,768	1,090	678	2,732	1,743	989	2,786	1,394	1,392
	3月	2,535	1,374	1,161	3,445	1,947	1,498	2,752	1,506	1,146
	4月	1,787	1,169	618	2,977	1,780	1,197	1,761	1,071	690
	5月	1,548	945	603	3,774	2,494	1,280	2,236	1,408	828
	6月	1,513	1,007	506	2,531	1,620	911	1,457	988	469
	7月	1,533	893	640	2,695	1,810	885	1,341	805	536
	8月	1,360	847	513	2,476	1,604	872	1,249	763	486
	9月	1,426	847	579	2,577	1,488	1,089	1,429	810	619
	10月	1,765	1,088	677	3,944	2,730	1,214	2,426	1,534	892
	11月	2,304	1,221	1,083	3,085	1,561	1,524	1,952	1,231	721
	12月	2,008	1,176	832	2,866	1,874	992	2,176	1,158	1,018

一般安定所別

昭和29年度 職業安定課調

所名	区分	求人数			求職数			就職者数		
		総数	男	女	総数	男	女	総数	男	女
		人	人	人	人	人	人	人	人	人
徳島		6,378	3,679	2,699	10,475	6,634	3,841	5,109	3,111	1,998
那賀		4,176	2,651	1,525	4,919	3,117	1,802	3,488	2,185	1,303
牟岐		1,906	1,092	814	2,356	1,284	1,072	1,600	877	723
池田		1,891	1,354	537	5,290	3,327	1,963	3,330	1,934	1,396
脇町		1,990	1,340	650	4,132	2,718	1,414	2,557	1,549	1,008
鳴島		1,988	1,211	777	4,172	2,724	1,448	2,557	1,627	930
鳴門		2,404	1,301	1,103	4,189	2,578	1,611	2,225	1,303	922
小松島		2,704	1,138	1,566	4,235	1,980	2,255	2,682	1,108	1,544

4 日雇職業紹介

職業安定課調

年	区分	求人数			求職数			就職者数		
		総数	男	女	総数	男	女	総数	男	女
		人	人	人	人	人	人	人	人	人
昭和25年		421,630	283,795	137,835	40,558	27,243	13,315	397,171	263,684	133,487
昭和26年		543,501	324,474	219,027	685,850	404,667	281,183	507,869	290,004	217,865
昭和27年		544,085	297,774	246,311	758,715	409,413	349,302	537,487	288,757	248,730
昭和28年		563,101	295,712	267,389	734,810	380,375	354,435	558,564	291,729	266,835
昭和29年		618,918	318,483	300,435	773,152	387,538	385,614	617,900	315,350	302,550
	1月	52,577	28,012	24,565	60,049	31,679	28,370	51,468	27,481	23,987
	2月	42,962	22,558	20,404	53,986	27,932	26,054	42,160	22,146	20,014
	3月	54,226	27,941	26,285	61,928	30,599	31,329	53,508	27,413	26,095
	4月	46,536	24,170	22,366	60,315	30,197	30,118	45,813	23,765	22,048
	5月	46,509	23,736	22,773	62,988	31,108	31,880	46,095	23,502	22,593
	6月	49,062	23,069	25,993	67,906	28,513	39,393	54,883	22,737	32,146
	7月	47,165	24,167	22,998	62,011	32,578	29,433	48,458	25,882	22,576
	8月	50,609	26,027	24,582	63,372	31,560	31,812	49,808	25,571	24,237
	9月	47,177	25,300	21,877	62,731	32,500	30,231	46,493	24,858	21,635
	10月	56,302	28,841	27,461	73,365	37,240	36,125	54,413	27,807	26,606
	11月	56,641	29,292	27,349	69,302	35,298	34,004	55,971	29,018	26,953
	12月	69,152	35,370	33,782	75,199	38,334	36,865	68,830	35,170	33,660

日雇安定所別

昭和29年 職業安定課調

所名	区分	求人数			求職数			就職者数		
		総数	男	女	総数	男	女	総数	男	女
		人	人	人	人	人	人	人	人	人
徳島		423,084	198,904	224,180	526,552	248,592	277,960	417,140	196,306	220,834
那賀		4,448	2,777	1,671	11,433	3,768	7,665	10,377	3,153	7,224
牟岐		348	74	274	1,470	75	1,395	1,372	52	1,320
池田		12,816	7,345	5,471	13,841	8,040	5,801	11,862	7,009	4,853
脇町		24,871	16,520	8,351	26,941	18,022	8,919	24,458	16,476	7,982
鳴島		15,673	8,802	6,871	19,097	10,800	8,297	16,732	9,563	7,169
鳴門		50,199	30,017	20,182	55,751	35,271	20,480	46,263	29,318	16,945
小松島		87,479	54,044	33,435	118,067	62,970	55,097	89,696	53,473	36,223

5 労働者災害補償保険適用事業場数及び労働者数 昭和29年度 徳島労働基準局調

区 分 種 別	昭和28年度末現在		成 立		消 滅		昭和29年度末現在		保 険 料 収 納
	事業場数	労働者数	事業場数	労働者数	事業場数	労働者数	事業場数	労働者数	
全 産 業	4,699	69,059	4,773	54,190	4,947	57,578	4,525	65,667	110,279,674
製 造 工 業	1,552	28,206	262	3,374	157	3,068	1,657	28,512	25,156,568
鉱 業	94	884	127	702	119	711	102	875	2,648,737
交 通、運 輸 業	20	928	13	69	6	18	27	975	1,099,688
建 設 事 業	1,296	23,708	3,026	38,012	3,018	40,214	1,304	21,506	62,239,637
貨 物 取 扱 業	300	2,940	54	554	28	248	326	3,246	7,120,890
林 業 等 の 事 業	1,437	12,393	1,291	11,479	1,619	13,319	1,109	10,553	12,014,154

労働者災害補償費支払状況

区 分	件 数		金 額	
	件	数	金	額
昭 和 28 年		13,703	8,332	25,293,060
昭 和 29 年		14,521	5,568	27,919,981
療 養 補 償 費			525	42,929,682
休 業 補 償 費			48	17,661,260
障 害 補 償 費			47	1,084,149
遺 族 補 償 費			1	311,856

6 失 業 保 険 の 1 職業安定課調

区 分 月 別	前月末適用事業所		前月中に保険料を支払った事業所		前月中の保険料徴収決定及び収納済額		前月末における滞納	
	事業所数	被保険者数	事業所数	被保険者数	決定額	収納額	事業所数	金 額
昭和27年度末	1,648	38,477	1,524	36,576	5,064,499	6,672,085	...	1,620,200
昭和28年度末	2,318	47,603	1,317	33,810	7,908,465	7,432,105	...	4,419,373
昭和29年度末	2,354	48,059	1,527	37,776	7,140,775	7,016,429	...	4,952,382
昭和29年4月	2,374	51,196	1,438	42,837	7,357,754	6,867,062	485	4,876,783
5月	2,356	51,188	1,469	43,384	7,372,541	7,180,053	493	5,069,271
6月	2,366	51,106	1,366	41,544	7,156,756	7,047,954	514	5,178,073
7月	2,358	48,026	1,473	42,367	8,042,186	8,039,278	515	5,180,981
8月	2,369	48,222	1,532	43,758	7,915,390	7,906,791	517	5,189,580
9月	2,355	51,497	1,556	43,884	7,103,163	7,252,297	510	5,040,446
10月	2,356	51,668	1,560	43,807	6,861,027	6,822,329	515	5,079,144
11月	2,358	51,620	1,484	40,600	8,007,486	8,156,795	498	4,929,835
12月	2,358	50,933	1,539	40,967	7,855,204	8,239,892	467	4,545,147
昭和30年1月	2,346	47,986	1,525	40,089	9,371,320	9,126,612	...	4,789,855
2月	2,357	48,119	1,498	37,407	8,046,945	8,008,764	...	4,828,036
3月	2,354	48,059	1,527	37,776	7,140,775	7,016,429	...	4,952,382

失 業 保 険 の 2

区 分 月 別	初 回 受 給 者 数			失 業 保 険 金 (手 当) 給 付 週 数			失 業 保 険 金 (手 当) 支 給 総 額		
	総 数	男	女	総 数	男	女	総 数	男	女
昭和25年	4,579	3,336	1,243	118,965	85,817	33,148	92,442,682	79,281,179	13,161,503
昭和26年	3,169	2,133	1,036	75,406	53,016	22,390	73,295,347	59,822,504	13,472,843
昭和27年	5,654	3,055	2,599	115,328	60,574	54,754	127,883,824	76,258,834	51,624,990
昭和28年	5,656	3,749	1,907	111,178	72,198	38,980	142,794,254	109,557,442	33,236,812
昭和29年	8,066	5,303	2,763	161,506	108,601	52,905	225,828,192	180,424,476	45,403,716
1月	536	371	165	11,062	7,770	3,292	15,720,396	13,076,320	2,644,076
2月	567	403	164	10,334	7,410	2,924	14,967,015	12,582,580	2,384,425
3月	661	452	209	12,431	8,822	3,609	18,401,470	15,383,490	3,017,980
4月	873	542	331	12,713	8,656	4,057	17,442,589	14,188,154	3,254,435
5月	667	404	263	12,425	8,170	4,255	17,366,970	13,853,600	3,513,370
6月	652	396	256	13,890	9,095	4,795	19,276,045	15,259,825	4,016,220
7月	735	489	246	14,649	9,327	5,322	19,911,065	15,287,795	4,623,270
8月	656	464	192	15,152	10,051	5,101	20,822,617	16,340,837	4,481,780
9月	671	434	237	14,594	9,810	4,784	19,945,075	15,809,720	4,135,355
10月	726	413	313	14,583	9,652	4,931	20,333,440	15,906,395	4,427,045
11月	686	486	200	15,149	10,005	5,144	21,028,025	16,417,655	4,610,370
12月	636	449	187	14,524	9,833	4,691	20,613,485	16,318,095	4,295,390

安 定 所 別 昭和29年

区 分 所 名	初 回 受 給 者 数			失 業 保 険 金 (手 当) 給 付 週 数			失 業 保 険 金 (手 当) 支 給 総 額		
	総 数	男	女	総 数	男	女	総 数	男	女
徳 島	2,030	1,271	759	40,933	25,074	15,859	52,115,640	38,506,095	13,609,545
那 賀	1,074	778	296	20,278	14,433	5,845	26,664,906	22,257,176	4,407,730
牟 岐	304	206	98	4,267	2,703	1,564	6,020,490	4,526,830	1,493,660
池 田	1,173	824	349	26,786	19,702	7,084	43,774,469	37,601,028	6,173,441
勝 岡	672	451	221	14,473	10,547	3,926	23,158,150	19,491,110	3,667,040
鳴 門	968	633	335	18,366	12,351	6,015	24,089,805	19,436,310	4,653,495
小 松 島	1,322	787	535	25,104	16,025	9,079	34,590,427	26,414,272	8,176,155
徳 島	523	353	170	11,299	7,766	3,533	15,414,305	12,191,655	3,222,650

(三) 労働争議

1 月別産業別件数及び参加人員

昭和29年 労政課調

産業別	総数		1月		2月		3月		4月		5月	
	件数	参加人員	件数	参加人員	件数	参加人員	件数	参加人員	件数	参加人員	件数	参加人員
総数	36	69,922	5	1,194	2	244	1	51	2	695	4	2,433
金属鉱業	1	73	—	—	—	—	—	—	—	—	—	—
非金属鉱業	1	19	—	—	—	—	—	—	1	19	—	—
建設業	1	86	—	—	—	—	—	—	—	—	—	—
食糧品製造業	2	962	1	888	—	—	—	—	—	—	1	74
木材及び木製品製造業	6	2,010	1	108	2	244	—	—	—	—	1	125
紙及び類似品製造業	1	42	1	42	—	—	—	—	—	—	—	—
印刷及び出版業	1	105	—	—	—	—	—	—	—	—	—	—
機械製造業	3	156	1	75	—	—	1	51	—	—	—	—
輸送用設備業	1	120	—	—	—	—	—	—	—	—	1	120
家具及び建具業	3	314	—	—	—	—	—	—	—	—	—	—
化学工業業	1	132	—	—	—	—	—	—	—	—	—	—
煙草製造業	1	4,140	—	—	—	—	—	—	—	—	—	—
紡織業	1	676	—	—	—	—	—	—	1	676	—	—
その他の製造業	1	81	1	81	—	—	—	—	—	—	—	—
鉄道業	2	16,854	—	—	—	—	—	—	—	—	—	—
卸売及び小売業	2	4,152	—	—	—	—	—	—	—	—	—	—
通信業	4	33,610	—	—	—	—	—	—	—	—	—	—
公務業	2	3,579	—	—	—	—	—	—	—	—	—	—
熱光及び動力供給業	2	2,811	—	—	—	—	—	—	—	—	1	2,114

産業別	6月		7月		8月		9月		10月		11月		12月	
	件数	参加人員	件数	参加人員	件数	参加人員	件数	参加人員	件数	参加人員	件数	参加人員	件数	参加人員
総数	5	19,794	3	1,563	1	132	—	—	4	400	7	42,646	2	770
金属鉱業	—	—	—	—	—	—	—	—	—	—	—	—	1	73
非金属鉱業	—	—	—	—	—	—	—	—	—	—	—	—	—	—
建設業	—	—	—	—	—	—	—	—	1	86	—	—	—	—
食糧品製造業	—	—	—	—	—	—	—	—	—	—	—	—	—	—
木材及び木製品製造業	—	—	1	1,403	—	—	—	—	1	130	—	—	—	—
紙及び類似品製造業	—	—	—	—	—	—	—	—	—	—	—	—	—	—
印刷及び出版業	—	—	—	—	—	—	—	—	—	1	105	—	—	—
機械製造業	—	—	1	30	—	—	—	—	—	—	—	—	—	—
輸送用設備業	—	—	—	—	—	—	—	—	—	—	—	—	—	—
家具及び建具業	—	—	1	130	—	—	—	—	2	184	—	—	—	—
化学工業業	—	—	—	—	1	132	—	—	—	—	—	—	—	—
煙草製造業	1	4,140	—	—	—	—	—	—	—	—	—	—	—	—
紡織業	—	—	—	—	—	—	—	—	—	—	—	—	—	—
その他の製造業	—	—	—	—	—	—	—	—	—	—	—	—	—	—
鉄道業	—	—	—	—	—	—	—	—	—	2	16,854	—	—	—
卸売及び小売業	1	1,250	—	—	—	—	—	—	—	1	2,902	—	—	—
通信業	2	14,338	—	—	—	—	—	—	—	2	19,272	—	—	—
公務業	1	66	—	—	—	—	—	—	—	1	3,513	—	—	—
熱光及び動力供給業	—	—	—	—	—	—	—	—	—	—	—	1	697	—

2 要求別件数

昭和29年 労政課調

昭和29年	総数	労働協約締結	人員整対	賃銀増額	賃銀減対	退職金給	諸手当	その他					
									件数	参加人員	件数	参加人員	件数
	36	3	6	6	3	2	13	3					
	(月別)												
1月	5	—	1	2	1	—	1	—					
2月	2	—	2	—	—	—	—	—					
3月	1	—	—	1	—	—	—	—					
4月	2	—	—	2	—	—	—	—					
5月	4	1	—	—	—	1	—	2					
6月	5	—	—	—	—	—	5	—					
7月	3	—	2	—	1	—	—	—					
8月	1	—	1	—	—	—	—	—					
9月	—	—	—	—	—	—	—	—					
10月	4	2	—	1	1	—	—	—					
11月	7	—	—	—	—	1	6	—					
12月	2	—	—	—	—	—	1	1					
	(産業別)												
金属鉱業	1	—	—	—	—	—	1	—					
非金属鉱業	1	—	—	1	—	—	—	—					
食糧品製造業	2	—	—	1	—	—	—	1					
紡織業	1	—	—	1	—	—	—	—					
木材及び木製品製造業	6	2	3	1	—	—	—	—					
建設業	1	1	—	—	—	—	—	—					
紙及び類似品製造業	1	—	—	—	—	—	1	—					
家具及び建具製造業	3	—	—	1	2	—	—	—					
公務業	2	—	—	—	—	—	2	—					
化学工業業	1	—	1	—	—	—	—	—					
印刷及び出版業	1	—	—	—	—	1	—	—					
機械製造業	3	—	2	1	—	—	—	—					
輸送用設備製造業	1	—	—	—	—	1	—	—					
煙草製造業	1	—	—	—	—	—	1	—					
その他の製造業	1	—	—	—	1	—	—	—					
卸売及び小売業	2	—	—	—	—	—	2	—					
通信業	4	—	—	—	—	—	4	—					
熱光及び動力供給業	2	—	—	—	—	—	—	2					
鉄道業	2	—	—	—	—	—	2	—					

3 形態別件数 昭和29年 労政課調

昭和29年	総数		争議行為を伴ったもの								争議行為を伴わないもの	
	件数	参加人員	総数		罷業		怠業		工場閉鎖		件数	参加人員
			件数	参加人員	件数	参加人員	件数	参加人員	件数	参加人員		
	36	69,922	23	68,775	10	10,105	12	58,615	1	55	13	1,147
	(月別)											
1月	5	1,194	2	969	2	969	—	—	—	—	3	225
2月	2	244	2	244	—	—	1	189	1	55	—	—
3月	1	51	—	—	—	—	—	—	—	—	1	51
4月	2	695	2	695	1	676	1	19	—	—	—	—
5月	4	2,433	3	2,359	2	2,234	1	125	—	—	1	74
6月	5	19,794	5	19,794	3	5,456	2	14,338	—	—	—	—
7月	3	1,563	1	1,403	—	—	1	1,403	—	—	2	160
8月	1	132	—	—	—	—	—	—	—	—	1	132
9月	—	—	—	—	—	—	—	—	—	—	—	—
10月	4	400	—	—	—	—	—	—	—	—	4	400
11月	7	42,646	6	42,541	—	—	6	42,541	—	—	1	105
12月	2	770	2	770	2	770	—	—	—	—	—	—
	(産別)											
金属鉱業	1	73	1	73	1	73	—	—	—	—	—	—
非金属鉱業	1	19	1	19	—	—	1	19	—	—	—	—
食糧品製造業	2	962	1	888	1	888	—	—	—	—	1	74
紡織業	1	676	1	676	1	676	—	—	—	—	—	—
木材及び木製品製造業	6	2,010	4	1,772	—	—	3	1,717	1	55	2	238
建設業	1	86	—	—	—	—	—	—	—	—	1	86
紙及び類似品製造業	1	42	—	—	—	—	—	—	—	—	1	42
輸送用設備製造業	1	120	1	120	1	120	—	—	—	—	—	—
公務	2	3,579	2	3,579	1	66	1	3,513	—	—	—	—
化学工業	1	132	—	—	—	—	—	—	—	—	1	132
印刷及び出版	1	105	—	—	—	—	—	—	—	—	1	105
機械製造	3	156	—	—	—	—	—	—	—	—	3	156
家具及び建具	3	314	—	—	—	—	—	—	—	—	3	314
煙草製造	1	4,140	1	4,140	1	4,140	—	—	—	—	—	—
その他の製造業	1	81	1	81	1	81	—	—	—	—	—	—
鉄道業	2	16,854	2	16,854	—	—	2	16,854	—	—	—	—
卸売及び小売	2	4,152	2	4,152	1	1,250	1	2,902	—	—	—	—
通信業	4	33,610	4	33,610	—	—	4	33,610	—	—	—	—
熱光及び動力供給業	2	2,811	2	2,811	2	2,811	—	—	—	—	—	—

4 争議の結果 労政課調

昭和29年	争議件数	貫徹		不貫徹		妥協		未解決		自然消滅	
		件数	参加人員	件数	参加人員	件数	参加人員	件数	参加人員	件数	参加人員
	36	2	1,533	8	19,949	24	58,181	2	159	—	—
	(月別)										
1月	5	—	—	—	—	5	1,194	—	—	—	—
2月	2	—	—	—	—	2	244	—	—	—	—
3月	1	—	—	1	51	—	—	—	—	—	—
4月	2	—	—	—	—	2	695	—	—	—	—
5月	4	—	—	1	74	3	2,359	—	—	—	—
6月	5	—	—	5	19,794	—	—	—	—	—	—
7月	3	1	1,403	1	30	1	130	—	—	—	—
8月	1	—	—	—	—	1	132	—	—	—	—
9月	—	—	—	—	—	—	—	—	—	—	—
10月	4	1	130	—	—	2	216	1	54	—	—
11月	7	—	—	—	—	6	42,541	1	105	—	—
12月	2	—	—	—	—	2	10,670	—	—	—	—
	(産別)										
金属鉱業	1	—	—	—	—	1	73	—	—	—	—
非金属鉱業	1	—	—	—	—	1	19	—	—	—	—
食糧品製造業	2	—	—	1	74	1	888	—	—	—	—
紡織業	1	—	—	—	—	1	676	—	—	—	—
木材及び木製品製造業	6	1	1,403	—	—	5	607	—	—	—	—
化学工業	1	—	—	—	—	1	132	—	—	—	—
建設業	1	—	—	—	—	1	86	—	—	—	—
紙及び類似品製造業	1	—	—	—	—	1	42	—	—	—	—
輸送用設備製造業	3	1	130	—	—	1	130	1	54	—	—
公務	2	—	—	1	66	1	3,842	—	—	—	—
印刷及び出版	1	—	—	—	—	—	—	1	105	—	—
機械製造	3	—	—	2	81	1	75	—	—	—	—
輸送用設備製造業	1	—	—	—	—	1	120	—	—	—	—
煙草製造	1	—	—	1	4,140	—	—	—	—	—	—
その他の製造業	1	—	—	—	—	1	81	—	—	—	—
卸売及び小売	2	—	—	1	1,250	1	6,337	—	—	—	—
通信業	4	—	—	2	14,338	2	22,091	—	—	—	—
熱光及び動力供給業	2	—	—	—	—	2	2,811	—	—	—	—
鉄道業	2	—	—	—	—	2	20,171	—	—	—	—

21

衛

生

# 21 衛生

## I 市町村別保健衛生施設及び要員 昭和29年末 医務課調

市町村別	区分	保健衛生施設						歯科 診療所	要員						
		施設 総数	病院		入院設備のある 診療所		入院設備のない 診療所		総数	歯科 医師	薬剤師	看護婦	助産婦	保健婦	医師
			施設	病床数	施設	病床数									
総数		552	50	5,082	174	930	328	188	4,082	240	521	1,818	431	120	952
徳島市		151	13	1,694	45	240	93	50	1,515	70	221	761	72	27	364
鳴門市		27	4	832	9	47	14	10	236	17	33	105	25	10	46
小松島市		19	2	286	9	46	8	6	233	10	27	113	22	6	55
勝浦郡		12	1	62	2	10	9	4	56	4	5	15	9	4	19
勝浦町		6	1	62	—	—	5	3	38	4	4	8	5	3	14
勝上町		6	—	—	2	10	4	1	18	—	1	7	4	1	5
名東郡		10	1	20	2	13	7	3	59	2	11	30	9	2	5
佐那内村		3	—	—	—	—	3	1	12	—	—	3	4	1	4
国府村		7	1	20	2	13	4	2	47	2	11	27	5	1	1
名西郡		26	1	21	13	80	12	7	149	9	25	50	18	8	39
石井町		13	—	—	6	24	7	5	113	6	23	38	11	8	27
神山町		13	1	21	7	56	5	2	36	3	2	12	7	—	12
那賀郡		72	7	396	24	117	41	21	354	25	38	128	64	12	87
坂野町		3	—	—	—	—	3	1	14	—	2	2	6	—	4
今津町		2	—	—	—	—	2	1	9	1	2	1	2	—	3
羽平宮		7	1	177	—	—	6	3	55	3	6	28	6	1	11
富島岡		2	1	45	—	—	1	1	31	1	4	6	6	10	4
富島岡		27	3	129	14	71	10	8	134	10	16	50	24	1	33
橋郷相延日野		14	1	20	3	10	10	4	67	7	6	22	15	—	17
敷生野谷村		3	—	—	2	8	1	2	9	2	—	2	2	—	3
敷生野谷村		1	—	—	—	—	1	—	6	—	—	4	—	—	2
敷生野谷村		3	—	—	1	2	2	—	6	—	1	1	—	—	4
敷生野谷村		1	—	—	1	13	—	—	2	—	—	2	—	—	—
宮木平上木		2	1	25	—	—	1	—	11	—	—	7	1	—	3
宮木平上木		2	—	—	—	—	2	—	2	—	—	—	1	—	1
宮木平上木		2	—	—	2	10	—	1	3	1	1	—	—	—	1
宮木平上木		1	—	—	—	—	1	—	2	—	—	1	—	—	1
宮木平上木		2	—	—	1	3	1	—	3	—	—	2	1	—	—
海部郡		27	5	181	6	24	16	16	199	24	23	61	35	8	48
由岐町		4	1	20	—	—	3	2	20	4	3	4	3	1	5
日和赤海		3	1	36	1	3	1	5	47	5	6	16	4	6	10
日和赤海		3	1	21	—	—	2	—	12	—	1	5	1	—	5
日和赤海		7	1	71	1	4	5	3	42	6	5	11	8	1	11
日和赤海		5	1	33	2	6	2	2	44	6	4	18	8	—	8
海部町		3	—	—	1	8	2	3	19	1	3	3	8	—	4
海部町		2	—	—	1	3	1	1	15	2	1	4	3	—	5
板野郡		47	5	517	6	44	36	20	358	27	25	168	54	4	80
北堀松北応		1	—	—	—	—	1	—	7	—	—	3	4	—	—
北堀松北応		3	—	—	1	3	2	2	26	2	2	10	6	—	6
北堀松北応		—	—	—	—	—	—	—	14	1	—	6	3	—	4
北堀松北応		4	2	72	—	—	2	3	43	4	2	17	6	—	14
北堀松北応		5	2	85	—	—	3	1	16	3	—	7	4	—	2
板野町		2	—	—	—	—	2	2	17	2	3	9	2	—	1
板野町		6	—	—	3	24	3	2	33	1	4	11	5	1	11

1 市町村別保健衛生施設及び要員 (続)

Table with columns for district (区), city/town/village (市町村), health facilities (保健衛生施設), dental (歯科), and staff (要員). It lists various municipalities like 板野町, 阿波郡, 美馬郡, etc., and their respective facility counts and staff numbers.

2 主要死因別死亡者数 医務課調

Table showing total deaths (死亡者総数) and causes of death (主要死因別死亡者数) for the year 28 (昭和28年). Causes include pneumonia (肺炎), tuberculosis (結核), and others.

主要死因別死亡者数 (続)

Continuation of the table for causes of death, including categories like 麻疹 (measles), 破傷風 (tetanus), and 悪性新生物 (malignant neoplasms).

主要死因別死亡者数 (続)

Continuation of the table for causes of death, including categories like 脳膜炎 (meningitis), 心臓疾患 (heart disease), and 腎炎及びネフローゼ (nephritis and nephrosis).

主要死因別死亡者数 (続)

Table showing major causes of death by year (昭和28-29) and month. Columns include categories like '交通事故', '自殺及び他殺', and 'その他の全死因'.

3 法定伝染病患者の推移 昭和29年 医務課調 (人口10,000人に付)

Table showing the trend of法定伝染病患者 (法定 infectious diseases) from 昭和22 to 29 years, including categories like '赤痢', '腸チフス', and '痘'.

3 法定伝染病患者の推移 (続)

Continuation of the table for 法定伝染病患者, showing monthly trends for categories like '猩紅熱', 'ジフテリア', and '流行性髄膜炎'.

4 月別患者数及び罹患率 昭和29年 医務課調 (人口10,000人に付)

Table showing monthly patient numbers and incidence rates for various diseases in 昭和29年. Diseases listed include '赤痢', '腸チフス', 'パラチフス', etc.

5 その他の伝染病 昭和29年 医務課調 (人口10,000人に付)

Table showing monthly patient numbers and incidence rates for other infectious diseases in 昭和29年. Diseases listed include '麻疹', '百日咳', '流行性感冒', etc.



6 性病 昭和29年 医務課調  
(人口10,000人に付)

	総 数		1 月		2 月		3 月		4 月		5 月		6 月	
	患者数	罹患率	患者数	罹患率	患者数	罹患率	患者数	罹患率	患者数	罹患率	患者数	罹患率	患者数	罹患率
	人		人		人		人		人		人		人	
総 数	1,806	20.5	13	1.7	12	1.7	273	36.3	167	23.0	82	10.9	167	23.0
梅毒	515	5.8	6	0.7	7	0.9	81	10.7	44	6.0	18	2.3	53	7.2
りん病	1,087	12.3	7	0.9	3	0.4	155	20.6	107	14.7	62	8.2	88	12.1
軟性下かん	203	2.3	—	—	2	0.2	37	4.9	16	2.1	2	0.2	26	3.5
肉芽腫症	1	0.0	—	—	—	—	—	—	—	—	—	—	—	—

	7 月		8 月		9 月		10 月		11 月		12 月	
	患者数	罹患率	患者数	罹患率	患者数	罹患率	患者数	罹患率	患者数	罹患率	患者数	罹患率
	人		人		人		人		人		人	
総 数	160	21.3	160	21.3	295	40.6	192	25.5	135	18.5	150	19.9
梅毒	58	7.7	41	5.4	76	10.4	48	6.3	43	5.9	40	5.3
りん病	79	10.5	107	14.2	171	23.5	124	16.5	82	11.2	102	13.5
軟性下かん	23	3.0	12	1.5	48	6.6	19	2.5	10	1.3	8	1.0
肉芽腫症	—	—	—	—	—	—	1	0.1	—	—	—	—

22

選 舉



4 基本選挙人名簿登載者数調 昭和29年12月20日現在 選挙管理委員会調

市町村別	男女別		計	市町村別	男女別		計
	男	女			男	女	
総数	233,288	259,598	492,886	見能林村	2,175	2,458	4,633
徳島市	39,480	46,892	86,372	橋町	1,406	1,626	3,032
鳴門市	11,096	12,938	24,034	福井村	1,127	1,204	2,331
小松島市	8,062	9,744	17,806	椿町	1,391	1,626	3,017
市計	58,638	69,574	128,212	桑野町	1,556	1,686	3,242
勝浦郡	4,602	4,748	9,350	加茂谷村	1,237	1,286	2,523
生比奈村	1,184	1,239	2,423	新野町	1,805	1,974	3,779
横瀬町	1,647	1,773	3,420	鷺敷町	1,425	1,594	3,019
高銚村	730	717	1,447	相生村	524	548	1,072
榎原村	1,041	1,019	2,060	延野村	719	759	1,478
名東郡	8,830	9,356	18,186	日野谷村	548	541	1,089
新居町	1,370	1,465	2,835	宮浜村	1,390	1,053	2,443
上八万村	1,837	1,901	3,738	坂州村	374	362	736
佐那河内村	1,468	1,479	2,947	沢谷村	280	263	543
国府町	1,955	2,127	4,082	平谷村	633	630	1,263
南井上村	983	1,076	2,059	上木頭村	338	328	666
北井上村	1,217	1,308	2,525	木頭村	733	705	1,438
名西郡	13,683	14,694	28,377	海部郡	12,961	14,486	27,447
石井町	1,703	1,968	3,671	阿部村	357	414	771
浦庄村	1,135	1,204	2,339	三岐田町	1,599	1,825	3,424
高原村	1,144	1,296	2,440	日和佐町	1,536	1,826	3,362
入田村	825	895	1,720	赤河内村	1,004	1,147	2,151
藍畑村	1,038	1,130	2,168	牟岐町	2,914	3,189	6,103
高川原村	1,278	1,404	2,682	浅川村	834	954	1,788
高志村	956	1,099	2,055	川東村	1,018	1,131	2,149
阿野村	1,718	1,792	3,510	川西村	662	710	1,372
上分上山村	960	967	1,927	輛輿町	709	831	1,540
神領村	1,068	1,115	2,183	川上村	752	753	1,505
鬼籠野村	562	531	1,093	穴喰町	1,576	1,706	3,282
下分上山村	1,296	1,293	2,589	坂野郡	27,121	29,772	56,893
那賀郡	31,530	34,035	65,565	北灘村	1,203	1,273	2,476
坂野町	2,371	2,623	4,994	大津村	1,460	1,444	2,904
今津村	1,303	1,452	2,755	堀江町	2,386	2,706	5,092
羽の浦町	2,148	2,411	4,559	松茂村	1,821	2,035	3,856
平島村	1,945	2,230	4,175				
富岡町	6,102	6,676	12,778				

4 基本選挙人名簿登載者数調 (続)

市町村別	男女別		計	市町村別	男女別		計
	男	女			男	女	
北島町	2,167	2,490	4,657	美馬郡	22,586	24,589	47,175
川内村	1,923	2,104	4,027	脇原町	1,995	2,403	4,398
応神村	1,466	1,625	3,091	江原町	2,322	2,424	4,746
志住村	1,197	1,270	2,467	岩倉町	2,049	2,282	4,331
板東町	1,810	2,082	3,892	郡里町	2,042	2,258	4,300
藍園村	1,701	1,910	3,611	重潜村	1,565	1,703	3,268
板西町	2,100	2,388	4,488	半田町	2,104	2,347	4,451
栄村	909	950	1,859	八千代村	1,178	1,189	2,367
松坂村	883	1,006	1,889	入光町	1,764	2,016	3,780
大山村	1,523	1,618	3,141	貞山村	1,252	1,353	2,605
一条町	1,813	1,919	3,732	一宇村	1,960	1,971	3,931
一松町	1,393	1,527	2,920	三島村	897	975	1,872
御所村	1,366	1,425	2,791	穴吹町	1,138	1,256	2,394
阿波郡	12,262	13,146	25,408	山口村	1,336	1,405	2,741
柿島村	1,595	1,732	3,327	古宮村	984	1,007	1,991
柿成村	1,690	1,801	3,491	三好郡	25,459	27,742	53,201
八幡町	1,232	1,299	2,531	三野町	2,180	2,443	4,623
市場町	1,871	1,877	3,748	足代村	696	811	1,507
大侯村	1,510	1,643	3,153	昼間町	1,586	1,734	3,320
久勝町	1,457	1,620	3,077	簗蔵村	922	1,033	1,955
伊沢村	1,391	1,508	2,899	佐馬地村	1,964	2,092	4,056
伊林村	1,516	1,666	3,182	山城谷村	2,455	2,689	5,144
麻植郡	15,616	17,456	33,072	三名村	1,066	1,153	2,219
鴨島町	6,070	7,033	13,103	三繩村	2,272	2,430	4,702
川島町	1,320	1,543	2,863	池田町	2,614	3,059	5,673
学島村	1,099	1,215	2,314	辻町	1,368	1,554	2,922
東山瀬町	450	458	908	井内谷村	1,383	1,397	2,780
川田町	1,615	1,794	3,409	加茂町	1,237	1,473	2,710
川三山村	2,031	2,321	4,352	三庄村	2,066	2,199	4,265
中山村	664	704	1,368	東祖谷山村	2,034	1,996	4,030
中枝村	850	829	1,679	西祖谷山村	1,616	1,679	3,295
木屋平村	1,517	1,559	3,076	町村計	174,650	190,024	364,674

5 海区漁業調整委員会委員選挙人名簿登載者数調

昭和29年12月20日現在 選挙管理委員会調

区分 市町村名	北 部 海 区			区分 市町村名	南 部 海 区		
	男	女	計		男	女	計
徳 島 市	676	363	1,039	椿 町	654	461	1,115
鳴 門 市	1,412	793	2,205	阿 部 村	272	276	548
小 松 島 市	329	238	567	三 岐 田 町	740	671	1,411
坂 野 町	415	389	804	日 和 佐 町	400	392	792
今 津 村	113	102	215	牟 岐 町	1,053	874	1,927
平 島 村	27	24	51	浅 川 村	834	954	1,788
富 岡 町	93	88	181	川 東 村	30	—	30
見 能 林 村	451	440	891	鞆 奥 町	293	282	575
橋 町	467	321	788	安 喰 町	423	420	843
福 井 村	13	—	13				
津 町	654	461	1,115				
北 灘 村	646	359	1,005 (内法人1)				
松 茂 村	228	166	394				
川 内 町	179	26	205				
合 計	5,703	3,770	9,473	合 計	4,699	4,330	9,029

23

財 政

# 23 財政

## 1 国税収入済額 (単位=千円) 高松国税局調

	昭和二十九年 度	昭和二十八年 度
総額	2,460,411	2,435,950
所得税	1,001,784	1,105,714
源泉所得税	657,758	628,463
申告所得税	344,026	477,251
法人税	561,913	524,036
相続税	33,742	34,148
贈与税	17,131	—
再評価税	16,611	—
再評価税	12,992	19,968
法人再評価税	3,325	7,607
個人再評価税	9,667	12,361
酒税	789,522	726,220
砂糖消費税	2,047	3,580
物品消費税	15,792	15,356
取引所引当金	—	—
通関手引当金	1,211	1,093
銀行券発行税	690	766
日本銀行券発行税	—	—
富産税	4,370	4,887
戦時補償特別税	111	115
取引高	—	29
旧場	—	—
入場	21	38
揮発油税	35,496	—
および地方道路税	—	—
揮発油	268	—
印紙	452	—
印紙	324	—
登録	128	—
現金	—	—

(註) 本年度、過年度の合計収納額

## 2 県税収入済額 (単位=千円) 財政課調

税目	昭和29年度	昭和28年度	昭和27年度	昭和26年度
総額	746,650	698,724	712,146	843,824
法人別	23,306	—	—	—
個人別	52,406	—	—	—
業	272,089	304,534	338,041	470,956
業	945	201	209	336
業	171,092	228,997	218,359	213,207
業	3,406	4,041	4,751	4,752
業	7,964	12,567	12,451	18,139
業	7,704	—	—	—
業	79,169	—	—	—
業	6,295	52,259	58,658	56,282
業	59,847	66,541	52,543	51,921
業	42,021	23,797	13,740	10,934
業	1,526	1,051	1,057	1,001
業	4,473	4,401	4,476	5,894
業	14,407	335	7,805	9,680
業	—	—	56	722
業	—	—	—	—

3 現年度調定及び徴収状況

昭和29年度(単位=千円) 財政課調

税 目	区 分	調 定 額	徴 収 額	欠 損 額	過 誤 納 額	未 徴 収 額
総 額		684,612	641,860	46	930	43,631
法 人 県 民 税		23,806	23,306	—	85	585
個 人 県 民 税		66,538	52,406	—	—	14,132
法 人 事 業 税		234,333	231,012	—	497	3,818
特 別 法 人 税		815	813	—	3	2
事 業 税 第 一 種		137,018	126,136	35	90	10,937
事 業 税 第 二 種		2,365	2,127	—	—	238
事 業 税 第 三 種		8,183	7,964	—	—	217
不 動 産 取 得 税		8,752	7,704	—	86	1,134
た ば こ 消 費 税		79,169	79,169	—	—	—
娯 楽 施 設 利 用 税		6,432	6,295	—	6	143
遊 興 飲 食 税		57,509	51,509	—	23	6,023
自 動 車 税		42,983	38,379	11	138	4,731
鉦 区 税		2,226	1,158	—	2	1,070
狩 猟 者 税		4,473	4,473	—	—	—
旧 法 に よ る 税		10,010	9,409	—	—	601
固 定 資 産 税		—	—	—	—	—

4 滞納繰越分徴収状況

昭和29年度(単位=千円) 財政課調

税 目 別	区 分	繰 越 額	徴 収 額	欠 損 額	過 誤 納 額	未 徴 収 額
総 額		200,610	63,622	25,716	81	111,353
法 人 県 民 税		—	—	—	—	—
個 人 県 民 税		—	—	—	—	—
法 人 事 業 税		21,428	10,294	1,373	41	9,802
特 別 法 人 税		382	41	—	—	341
事 業 税 第 一 種		111,885	36,238	12,176	30	63,501
事 業 税 第 二 種		2,845	1,268	589	3	991
事 業 税 第 三 種		—	—	—	—	—
不 動 産 取 得 税		—	—	—	—	—
た ば こ 消 費 税		—	—	—	—	—
娯 楽 施 設 利 用 税		—	—	—	—	—
遊 興 飲 食 税		29,000	8,268	1,258	4	19,478
自 動 車 税		9,499	3,458	827	1	5,215
鉦 区 税		5,195	335	645	—	4,215
狩 猟 者 税		16	—	16	—	0
旧 法 に よ る 税		20,360	3,720	8,832	2	7,810

5 過年度調定及び徴収状況

昭和29年度(単位=千円) 財政課調

税 目 別	区 分	調 定 額	徴 収 額	欠 損 額	過 誤 納 額	未 徴 収 額
総 額		49,368	41,166	1,373	108	6,937
法 人 県 民 税		—	—	—	—	—
個 人 県 民 税		—	—	—	—	—
法 人 事 業 税		36,034	30,783	—	63	5,314
特 別 法 人 税		84	90	—	6	—
事 業 税 第 一 種		9,821	8,717	—	36	1,140
事 業 税 第 二 種		11	11	—	—	—
事 業 税 第 三 種		191	69	—	—	122
不 動 産 取 得 税		—	—	—	—	—
た ば こ 消 費 税		—	—	—	—	—
娯 楽 施 設 利 用 税		—	—	—	—	—
遊 興 飲 食 税		—	—	—	—	—
自 動 車 税		243	182	—	—	—
鉦 区 税		43	33	—	—	61
狩 猟 者 税		—	—	—	—	10
旧 法 に よ る 税		2,941	1,281	1,373	3	290

6 県 歳 入

昭和29年度 会計課調

科 目		昭 和 二 十 九 年 度	
款	項	決 算 額	予 算 額
歳 入 合 計		8,140,750,603	9,019,759,152
1 県 入 合 計		746,650,077	626,821,100
	1 普 通 的 税 目	742,955,376	625,575,000
	2 旧 法 に よ る 税	—	100
	3 娯 楽 施 設 利 用 税	3,694,701	1,237,000
2 地 方 譲 与 税		260,172,435	258,592,000
3 地 方 財 政 平 衡 交 付 金		260,172,435	258,592,000
	1 地 方 財 政 平 衡 交 付 金	1,673,757,000	2,458,121,411
4 公 営 企 業 及 び 財 産 收 入		1,673,757,000	2,458,121,411
	1 財 産 收 入	52,764,990	51,212,366
	2 財 産 売 払 代 金	13,023,117	13,353,498
	3 当 せ ん 金 附 証 票 発 行 收 入	32,354,324	31,358,868
5 分 担 金 及 び 負 担 金		7,387,549	6,500,000
	1 分 担 金	54,942,192	72,685,169
	2 負 担 金	31,317,215	47,123,809
6 使 用 料 及 び 手 数 料		23,624,977	24,961,360
	1 使 用 料	180,596,989	175,961,058
	2 手 数 料	127,637,645	126,939,913
7 国 庫 支 出 金		52,959,344	49,021,145
	1 国 庫 負 担 金	3,466,080,647	3,538,130,953
	2 国 庫 補 助 金	1,842,200,714	1,883,911,509
	3 委 託 金	1,551,413,923	1,579,012,214
8 寄 附 金		72,466,010	75,207,230
	1 寄 附 金	95,470,505	115,717,535
9 繰 入 金		95,470,505	115,717,535
	1 特 別 会 計 繰 入 金	21,900,000	23,300,000
10 繰 越 金		21,900,000	23,300,000
11 雑 収 入		—	104,743,350
	1 前 年 度 繰 越 金	—	104,743,350
	2 恩 給 納 付 金	248,415,768	254,483,210
	3 弁 償 金 及 び 償 還 金	33,363,639	31,641,000
	4 物 品 売 払 代 金	904,8710	859,543
	5 雑 収 入	46,364,998	47,525,276
12 県 債		167,782,260	174,457,391
	1 県 債	1,340,000,000	1,340,000,000
		1,340,000,000	1,340,000,000

7 県 歳 出 会計課調

科 目		昭 和 二 十 九 年 度	
款	項	決 算 額	予 算 額
歳 出 合 計		8,608,798,183	8,754,305,653
1 議 会 費		30,542,479	33,922,860
	1 県 会 議 費	28,411,968	30,145,280
	2 常 任 委 員 会 費	2,130,511	3,777,580
2 県 庁 費		552,084,553	567,045,170
	1 県 職 員 費	489,259,300	502,261,460
	2 諸 費	45,448,784	46,053,110
	3 監 査 委 員 費	2,531,855	3,778,200
	4 地 方 事 務 所 費	4,309,991	4,314,500
	5 東 京 事 務 所 費	3,637,026	3,640,000
	6 人 事 会 費	5,797,597	6,997,900
3 警 察 消 防 費		321,032,323	326,292,156
	1 公 安 委 員 会 費	7,069,500	7,330,560
	2 慰 給	—	—
	3 消 防 費	616,250	809,400
	4 警 察 職 員 費	254,021,707	258,827,196
	5 警 察 行 政 費	59,324,866	59,325,000
4 土 木 費		2,503,290,482	2,535,269,479
	1 都 市 計 画 事 業 費	67,026,199	67,248,500
	2 道 路 橋 梁 維 持 修 繕 費	106,543,663	129,886,266
	3 道 路 橋 梁 補 修 費	26,846,570	26,847,500
	4 道 路 橋 梁 改 良 費	323,352,015	328,402,535
	5 土 木 補 助 費	3,050,000	3,050,000
	6 治 水 堤 防 費	6,781,360	6,845,000
	7 港 湾 費	5,422,654	5,800,000
	8 港 湾 改 良 費	118,030,691	118,097,500
	9 河 川 改 良 費	169,350,543	169,354,666
	10 海 岸 改 良 費	5,399,831	5,400,000
	11 砂 防 施 設 費	133,869,497	133,870,000
	12 地 盤 変 動 対 策 土 木 費	41,024,479	41,026,555
	13 災 害 土 木 費	995,492,011	996,720,000
	14 総 合 運 動 場 設 置 事 業 費	1,497,604	1,537,000
	15 河 川 総 合 開 発 事 業 費	464,956,096	465,000,000
	16 総 合 開 発 企 画 調 査 費	9,268,550	9,462,000
	17 土 木 事 業 調 査 費	4,621,728	4,775,100
	18 建 設 業 費	658,386	937,000
	19 建 築 業 費	311,112	430,400
	20 土 地 收 用 事 業 費	147,906	200,000
	21 土 木 諸 費	11,346,513	11,984,457
	22 公 園 事 業 費	2,526,919	2,595,000
	23 国 營 直 轄 工 事 費 負 担 金	—	—
	24 土 木 出 張 所 費	5,766,155	5,800,000
	25 過 年 度 支 出 金	195,876	195,876

7 県 歳 出 (続)

科 目		昭 和 二 十 九 年 度	
款	項	決 算 額	予 算 額
5 教 育 費		2,387,072,659	2,403,012,541
	1 教 育 委 員 会 費	55,141,025	57,827,500
	2 教 育 庁 出 張 所 費	632,151	632,500
	3 小 学 校 費	945,945,779	947,841,149
	4 中 学 校 費	540,767,705	541,757,589
	5 高 等 学 校 費	328,106,843	330,924,842
	6 定 時 制 高 等 学 校 費	126,773,409	127,670,371
	7 盲 聾 学 校 費	27,517,855	27,637,774
	8 通 信 教 育 費	1,759,762	1,891,200
	9 教 育 振 興 費	67,638,564	67,980,300
	10 教 育 指 導 諸 費	7,634,990	9,730,200
	11 教 育 研 究 費	1,072,731	1,200,000
	12 調 査 統 計 費	1,100,424	1,304,600
	13 体 育 保 健 奨 励 費	11,235,534	11,586,000
	14 社 会 教 育 費	10,885,760	11,595,320
	15 憲 法 記 念 館 費	6,901,625	7,832,000
	16 慰 給 費	135,255,496	135,740,000
	17 教 育 関 係 建 築 費	64,342,677	65,046,980
	18 教 育 諸 費	54,164,453	54,558,340
6 社 会 及 び 勞 働 施 設 費		544,922,949	561,803,212
	1 福 祉 事 業 費	263,056,391	275,095,563
	2 婦 人 児 童 福 祉 費	81,813,783	82,992,205
	3 住 宅 費	95,143,485	95,996,300
	4 勞 働 費	19,581,244	20,980,000
	5 失 業 対 策 費	78,015,194	79,109,944
	6 国 民 健 康 保 健 費	4,293,652	4,610,000
	7 世 話 費	3,019,200	3,019,200
7 保 健 衛 生 費		154,118,980	169,159,423
	1 保 健 所 費	13,650,901	16,720,000
	2 診 療 所 費	3,514,442	3,864,000
	3 愛 生 院 費	707,958	855,000
	4 医 務 費	4,636,281	5,281,940
	5 伝 染 病 予 防 費	18,989,365	24,838,534
	6 結 核 予 防 費	47,882,949	49,153,200
	7 性 病 予 防 費	1,523,209	1,825,000
	8 精 神 衛 生 費	13,334,992	13,892,700
	9 精 神 衛 生 相 談 所 費	133,119	150,000
	10 保 健 衛 生 諸 費	736,477	952,646
	11 保 健 衛 生 指 導 費	1,725,166	2,005,115
	12 公 衆 衛 生 費	13,090,517	13,973,800
	13 薬 務 費	5,126,906	5,975,300
	14 衛 生 研 究 所 費	940,983	1,150,000
	15 小 松 島 保 健 所 建 設 費	5,222,822	5,222,950
	16 看 護 婦 養 成 所 費	2,474,320	2,816,000
	17 県 立 三 好 病 院 建 設 費	7,559,662	7,563,240
	18 結 核 療 養 所 建 設 費	9,899,361	9,900,438
	19 精 神 病 棟 建 設 費	2,010,000	2,010,000
	20 過 年 度 支 出 金	9,560	9,560
	21 中 央 高 等 看 護 学 校 整 備 費	949,990	1,000,000

7 県 歳 出 (続)

科 目		昭 和 二 十 九 年 度	
款	項	決 算 額	予 算 額
8	産 業 経 済 費	1,461,259,253	1,481,956,610
	1 農 業 費	177,119,083	182,014,814
	2 蚕 業 費	9,105,866	9,453,300
	3 商 工 業 費	58,218,642	61,925,800
	4 水 産 業 費	72,668,184	73,180,685
	5 耕 地 事 業 費	490,588,278	493,823,425
	6 畜 産 業 費	14,341,313	14,962,175
	7 林 業 費	516,253,943	518,460,227
	8 開 拓 事 業 費	42,047,413	42,780,392
	9 農 事 試 験 場 費	10,718,146	11,369,819
	10 家 畜 保 健 衛 生 諸 費	5,135,592	6,092,000
	11 徳 島 県 種 鶏 場 費	2,703,024	3,080,000
	12 徳 島 県 種 畜 場 費	6,994,154	7,344,000
	13 工 業 試 験 場 費	3,515,117	3,792,000
	14 蚕 業 試 験 場 費	1,462,057	1,550,000
	15 調 査 検 定 所 費	10,282,700	10,482,000
	16 蚕 業 取 締 所 費	708,413	807,600
	17 水 産 試 験 場 費	5,676,194	6,739,000
	18 果 樹 試 験 場 費	10,824,173	10,899,373
	19 林 業 指 導 所 費	22,896,961	23,200,000
9	財 産 費	9,260,180	9,333,200
	1 財 産 管 理 費	9,260,180	9,333,200
10	統 計 調 査 費	14,179,943	14,402,200
	1 統 計 費	12,696,393	12,802,200
	2 統 計 諸 費	1,483,550	1,600,000
11	選 挙 費	20,388,883	20,706,100
	1 選 挙 管 理 委 員 会 費	583,289	610,100
	2 公 明 選 挙 推 進 運 動 事 務 費	539,593	600,000
	3 漁 業 調 査 委 員 会 委 員 選 挙 事 務 費	644,641	800,000
	4 農 業 委 員 会 委 員 選 挙 指 導 費	245,831	300,000
	5 衆 議 院 議 員 総 選 挙 及 最 高 裁 判 官 国 民 審 査 費	18,375,529	18,396,000
12	公 債 費	392,411,042	392,647,224
	1 元 利 償 還 金	359,725,559	359,837,224
	2 利 子	29,369,351	29,370,000
	3 運 用 金 戻 入	26,844	27,000
	4 諸 費	3,289,288	3,413,000
13	諸 支 出 金	218,234,457	238,255,478
	1 地 方 振 興 費	35,003,797	52,890,048
	2 財 政 調 査 費	972,957	1,135,000
	3 公 金 取 扱 費	1,151,983	1,195,000
	4 徴 収 費	28,146,876	29,933,000
	5 時 局 処 理 費	1,080,335	1,213,810
	6 繰 出 金	52,783,212	52,783,212
	7 建 築 委 託 工 事 費	1,342,459	1,352,570
	8 前 年 度 繰 上 充 当 金	97,752,838	97,752,838
14	予 備 費	—	500,000
	1 予 備 費	—	500,000

才入才出引差繰上充用額 468,047,580円

8 特 別 会 計 (単位=円) 会計課調

科 目		昭 和 二 十 九 年 度	
款	項	決 算 額	予 算 額
(昭和29年度徳島県基金及び資金才入才出決算)			
才 入			
基金及び資金収入		322,019	439,285
	1 福 祉 基 金 収 入	105,728	255,911
	2 衛 生 基 金 収 入	6,758	10,400
	3 児 童 就 学 奨 励 基 金 収 入	6,918	4,452
	4 青 少 年 団 体 事 業 奨 励 資 金 収 入	19,244	11,686
	5 教 育 資 金 収 入	41,582	31,674
	6 学 資 金 収 入	139,872	125,156
	7 図 書 館 資 金 収 入	1,917	6
才 出			
基金及び資金支出		322,019	439,285
	1 福 祉 基 金	105,728	255,911
	2 衛 生 基 金	6,758	10,400
	3 児 童 就 学 奨 励 基 金	6,918	4,452
	4 青 少 年 団 体 事 業 奨 励 資 金	19,244	11,686
	5 教 育 資 金	41,582	31,674
	6 学 資 金	139,872	125,156
	7 図 書 館 資 金	1,917	6
(昭和29年度徳島県災害救助基金才入才出決算)			
才 入			
災害救助基金収入		43,612,881	46,100,626
	1 財 産 収 入	56,523	12,391
	2 償 還 金	45,700	69,000
	3 雑 収 入	30,000	30,000
	4 繰 入 金	20,623,887	20,623,887
	5 国 庫 支 出 金	20,707,834	23,107,691
	6 繰 越 金	2,148,937	2,257,657
才 出			
災害救助基金支出		37,297,119	46,100,626
	1 災 害 救 助 費	37,297,119	46,100,626
(昭和29年度徳島県岡田育英資金才入才出決算)			
才 入			
岡田育英資金収入		31,020	13,147
	1 財 産 収 入	641	246
	2 繰 越 金	30,379	12,901
才 出			
岡田育英資金支出		0	13,147
	1 育 英 費	0	13,147



8 特 別 会 計 (続)

科 目		昭 和 二 十 九 年 度	
款	項	決 算 額	予 算 額
(昭和29年度徳島県志摩育英資金才入才出決算)			
才 入			
1 志摩育英資金収入		10,732	6,463
	1 財 産 收 入	221	122
	2 繰 越 金	10,511	6,341
才 出			
1 志摩育英資金支出		0	6,463
	1 育 英 費	0	6,463
(昭和29年度徳島県県有林収入積立金才入才出決算)			
才 入			
1 県 有 林 收 入		30,671,638	28,000,200
	1 財 産 收 入	26,260,189	28,000,000
	2 繰 越 金	1,860,496	100
	3 雑 收 入	2,550,953	100
才 出			
1 県 有 林 收 入 積 立 金		27,078,833	28,000,000
	1 県 有 林 費	27,078,833	28,000,000
(昭和29年度徳島県立印刷所費才入才出決算)			
才 入			
1 印 刷 所 收 入		16,552,549	18,204,800
	1 公 営 企 業 收 入	15,096,350	18,192,800
	2 繰 越 金	1,184,099	10,000
	3 雑 收 入	272,100	2,000
才 出			
1 印 刷 所 費		15,845,508	18,204,800
	1 印 刷 作 業 費	15,790,518	18,129,800
	2 厚 生 費	54,990	55,000
	3 予 備 費	0	20,000
(昭和29年度徳島県地方競馬費才入才出決算)			
才 入			
1 地 方 競 馬 收 入		—	—
	1 公 営 企 業 收 入	—	—
	2 繰 越 金	—	—
	3 雑 收 入	—	—
	4 繰 入 金	—	—
才 出			
1 地 方 競 馬 費		—	—
	1 競 馬 費	—	—
(昭和29年度徳島県職業補導所費才入才出決算)			
才 入			
1 職 業 補 導 所 実 習 資 金		12,735,854	13,427,000
	1 職 業 補 導 所 收 入	12,735,854	13,427,000
才 出			
1 職 業 補 導 所 実 習 資 金		12,697,722	13,427,000
	1 職 業 補 導 所 費	1,824,931	2,020,000
	2 自 動 車 修 理 作 業 費	10,872,791	11,407,000

8 特 別 会 計 (続)

科 目		昭 和 二 十 九 年 度	
款	項	決 算 額	予 算 額
(昭和29年度徳島県阪神四国連絡路事業費才入才出決算)			
才 入			
1 公 営 企 業 及 び 財 産 收 入		9,590,759	9,542,500
	1 公 営 企 業 收 入	9,571,000	9,541,500
	2 雑 收 入	19,759	1,000
2 繰 越 金		375,384	375,384
	1 繰 越 金	375,384	375,384
3 県 債		11,900,000	11,900,000
	1 県 債	11,900,000	11,900,000
4 繰 入 金		15,600,000	15,600,000
	1 繰 入 金	15,600,000	15,600,000
計		37,466,143	37,417,884
才 出			
1 阪 神 四 国 連 絡 路 事 業 費		37,385,877	37,417,884
	1 阪 神 四 国 連 絡 路 事 業 費	37,385,877	37,417,884
(昭和29年度徳島県母子福祉資金貸付金才入才出決算)			
才 入			
1 繰 入 金		6,059,325	6,059,325
	1 繰 入 金	6,059,325	6,059,325
2 雑 收 入		7,257,591	7,685,350
	1 雑 收 入	7,257,591	7,685,350
3 繰 越 金		2,734,564	2,734,564
	1 繰 越 金	2,734,564	2,734,564
才 出			
1 母 子 福 祉 資 金		14,750,105	16,479,236
	1 母 子 福 祉 資 金	14,750,105	16,479,236
(昭和29年度徳島県那賀川発電事業費才入才出決算)			
才 入			
1 公 営 企 業 及 び 財 産 收 入		283,374	283,100
	1 財 産 收 入	283,374	283,100
2 県 債		1,920,000,000	1,920,000,000
	1 県 債	1,920,000,000	1,920,000,000
3 繰 越 金		2,530,199	2,530,199
	1 繰 越 金	2,530,199	2,530,199
4 雑 收 入		8,044,575	307,508,601
	1 雑 收 入	8,044,575	307,508,601
5 返 還 金		148,000	148,000
	1 返 還 金	148,000	148,000
6 利 子		1,094,623	100
	1 利 子	1,094,623	100
計		1,932,100,771	2,230,470,000
才 出			
1 発 電 事 業 費		1,927,564,246	2,230,470,000
	1 発 電 事 業 費	1,927,564,246	2,230,470,000

8 特 別 会 計 (統)

科 目		昭 和 二 十 九 年 度	
款	項	決 算 額	予 算 額
(昭和29年度徳島県坂州発電所費才入出決算)			
才 入			
1 公営企業及び財産収入		38,477,310	37,995,950
	1 公 営 企 業 收 入	38,153,615	37,789,000
	2 財 産 收 入	323,695	206,950
2 繰 越 金		8,756,686	8,756,686
	1 繰 越 金	8,756,686	8,756,686
計		47,233,996	46,752,636
才 出			
1 坂州発電所費		25,452,745	46,752,636
	1 坂州発電所費	25,452,745	46,752,636
(昭和29年度徳島県立病院費才入出決算)			
才 入			
1 県立病院収入		53,426,174	53,151,889
	1 病 院 收 入	46,519,822	46,515,917
	2 雑 收 入	5,229,463	4,959,083
	3 繰 入 金	1,500,000	1,500,000
	4 前 年 度 繰 越 金	176,889	
才 出			
1 県立病院費		53,150,127	53,151,889
	1 病 院 経 営 費	47,691,865	47,691,889
	2 病 院 譲 受 及 び 整 備 費	4,458,262	4,460,000
(昭和29年度徳島県林業指導所経営費才入出決算)			
才 入			
1 林業指導所収入		17,808,229	40,569,800
	1 手 数 料	0	210,000
	2 繰 入 金	9,000,000	9,000,000
	3 雑 收 入	8,808,229	31,359,800
才 出			
1 林業指導所経営費		17,808,229	40,569,800
	1 指 導 所 費	17,808,229	40,569,800

9 市 町 村 別 決 算 額 昭和29年度 (単位=千円) 地方課調

区 分	費 目	歳 入											市(町) 村)債		
		人 口	歳 入 総 額	市町村税	地 方 財 産 分 担 金 及 び 使 用 料 及 び 手 数 料	地 方 財 産 分 担 金 及 び 使 用 料 及 び 手 数 料	国 庫 支 出 金	県(都 道 府) 支 出 金	寄 附 金	繰 入 金	繰 越 金	雑 収 入			
総 数		876,152	4,171,687	1,432,230	649,724	169,128	24,157	105,777	698,219	135,983	118,902	102,010	131,292	182,101	422,164
徳島市		154,076	1,028,078	399,929	105,116	37,216	5,805	50,680	229,301	16,023	8,380	2,727	2,558	64,943	105,400
徳島市		47,973	275,494	81,347	37,517	171	75	10,133	60,237	2,675	9,228	32,000	550	17,661	23,900
小松島市		30,815	195,752	63,189	14,703	1,201	305	5,693	48,577	5,611	1,839	16,158	—	2,440	36,036
市 計		232,864	1,499,324	544,465	157,336	38,588	6,185	66,506	338,115	24,309	19,447	50,885	3,108	85,044	165,336
勝浦郡		16,553	95,266	24,990	15,236	1,198	2,551	576	29,781	1,455	939	—	1,638	5,952	10,950
勝浦町		10,197	68,436	16,449	8,994	783	1,361	415	27,295	314	678	—	7	5,440	6,700
高針村		2,549	9,588	2,867	2,867	415	1,190	82	1,053	90	261	—	513	—	350
福原村		3,707	17,142	5,674	3,375	—	—	79	1,433	1,051	—	—	1,118	512	3,900
名東郡		21,445	113,433	30,653	16,454	370	2,083	1,753	10,172	10,397	11,841	1,560	9,035	9,965	9,150
佐那河内村		5,225	53,854	5,434	5,568	370	2,083	710	4,646	7,940	11,764	1,500	7,432	107	6,300
国府町		16,220	59,579	25,219	10,886	—	—	1,043	5,526	2,457	77	60	1,603	9,858	2,850
名西郡		45,709	165,813	54,460	39,738	9,486	98	2,042	17,980	5,571	8,193	—	12,633	4,662	10,950
石井町		24,468	72,489	33,066	16,130	465	—	1,492	7,138	3,148	269	—	5,899	2,382	2,500
神山町		21,241	93,324	21,394	23,608	9,021	98	550	10,842	2,423	7,924	—	6,734	2,280	8,450
那賀郡		114,642	543,716	186,271	86,771	32,007	3,890	9,673	65,001	41,001	9,735	12,582	19,620	16,373	60,792
坂野町		8,929	19,859	9,633	4,375	—	1,002	1,135	1,780	635	683	—	24	92	500
今津村		4,819	25,952	7,672	3,016	103	429	33	4,672	1,187	1,801	1,600	3,201	338	1,900
羽の浦町		7,859	32,329	18,058	2,430	1	—	779	2,600	604	925	—	2,685	747	3,500
平島村		7,432	25,379	14,558	941	2	61	590	938	1,024	505	600	5,803	357	—
富岡町		35,489	136,116	47,934	27,535	1,364	816	3,375	18,699	10,291	—	—	247	2,855	23,000
橋桑町		22,407	123,322	34,098	18,658	20,866	292	2,516	16,920	4,789	1,334	2,178	1,106	4,973	15,592
野町		5,798	20,916	8,505	3,356	90	—	644	5,716	955	—	—	10	340	1,300
鷲敷町		4,852	19,270	6,532	3,477	1,760	836	84	983	279	472	984	862	3,001	—
相生村		979	6,831	3,206	2,843	3	81	69	209	346	—	—	4	70	—
相延野村		2,660	12,625	3,100	2,690	—	—	38	1,741	75	—	550	729	1,202	2,500
野谷村		1,752	7,627	4,000	2,274	14	—	96	233	244	674	—	72	20	—
宮浜村		2,960	35,052	10,897	149	2	—	126	152	20,194	35	483	6	708	2,300
坂州村		1,352	6,365	1,822	2,416	267	—	27	851	69	36	100	47	30	700
沢谷村		1,020	9,669	1,652	4,285	851	15	12	545	16	—	937	—	556	800
平谷村		2,442	25,404	5,210	3,491	4,453	358	39	4,447	177	1,168	—	4,813	348	900
上木頭村		1,283	22,047	3,179	2,324	257	—	50	3,647	50	1,075	5,150	6	609	5,700
木頭村		2,609	14,953	6,215	2,511	1,974	—	60	868	66	1,027	—	5	127	2,100

9 市町村別決算額 (統) 昭和29年度 (単位=千円) 地方課調

歳 入

区 分	費 目	人 口	歳 入											市(町 村)債	
			歳入 総額	市町村税	地 方 財 産 交付税	財 産 税 収 入	分担金 及び 負担金	使用料 及び 手数料	国 庫 支 出 金	県(都 道 府) 支 出 金	寄附金	繰入金	繰越金		雑収入
海 部 郡		48,647	251,288	52,144	45,998	31,950	1,240	4,771	38,165	7,829	17,865	7,053	3,977	8,846	31,450
由 岐 町		7,685	48,319	6,012	9,027	1,111	—	246	12,297	1,245	4,898	760	168	3,855	8,700
日 和 佐 町		5,929	27,368	6,829	4,372	3,362	—	806	3,897	870	4,112	—	719	301	2,100
赤 河 内 村		3,921	18,563	4,519	3,848	5,240	—	49	1,299	522	1,367	—	686	33	1,000
牟 岐 町		10,521	34,046	11,868	5,137	3,257	—	1,864	7,018	1,505	1,592	—	—	155	1,650
海 南 町		9,730	57,818	11,635	11,244	10,149	366	798	5,876	636	825	4,538	1,273	1,778	8,700
海 部 町		5,231	28,015	5,228	6,448	1,239	874	734	3,325	629	307	1,190	209	2,392	800
宍 喰 町		5,630	42,159	6,053	5,922	7,592	—	634	4,453	2,422	4,764	565	922	332	8,500
板 野 郡		101,305	370,325	192,678	52,644	5,538	82	8,052	39,075	14,755	14,026	2,762	12,366	11,229	17,048
北 灘 村		4,558	22,543	5,254	4,163	350	—	125	9,425	533	120	—	—	1,082	1,491
堀 江 町		8,687	26,854	15,786	1,701	16	—	378	1,388	687	179	—	3,358	2,361	1,000
松 茂 村		6,750	20,789	13,453	3,148	1	—	407	1,159	767	521	—	—	133	1,200
北 島 町		8,095	62,937	44,315	—	—	—	2,196	4,349	962	10,710	—	—	405	—
応 神 村		5,872	19,934	13,554	202	—	—	384	1,635	503	1,300	—	54	1,002	1,300
住 吉 村		4,343	18,356	10,201	899	—	—	372	2,819	146	519	—	897	703	1,800
板 東 町		6,862	18,637	9,031	3,244	—	—	447	2,043	1,975	—	—	—	597	1,300
藍 園 村		6,594	29,095	12,117	3,616	1,162	—	240	2,882	1,777	—	8	4,402	124	2,767
板 野 町		15,408	50,258	24,185	11,382	188	82	1,357	5,071	2,768	640	1,746	789	550	1,500
上 板 町		15,241	48,110	21,236	10,936	239	—	1,027	5,145	2,251	37	805	1,295	2,054	3,085
一 条 町		7,274	20,791	9,478	4,835	—	—	661	1,666	1,114	—	—	1,169	863	1,005
土 成 町		11,621	32,021	14,068	8,518	3,582	—	458	1,493	1,272	—	203	402	1,425	600
阿 波 郡		41,162	141,513	51,438	30,035	3,548	120	2,194	16,526	1,829	3,367	4,505	9,379	10,022	8,550
柿 島 村		6,174	14,299	6,884	4,816	852	—	291	681	369	346	—	—	60	—
市 場 町		17,466	54,859	22,775	13,050	2,208	—	1,001	2,672	192	2,722	—	1,205	6,334	2,700
阿 波 町		17,522	72,355	21,779	12,169	488	120	902	13,173	1,268	299	4,505	8,174	3,628	5,850

9 市町村別決算額 (統) 昭和29年度 (単位=千円) 地方課調

歳 入

区 分	費 目	人 口	歳 入											市(町 村)債	
			歳入 総額	市町村税	地 方 財 産 交付税	財 産 税 収 入	分担金 及び 負担金	使用料 及び 手数料	国 庫 支 出 金	県(都 道 府) 支 出 金	寄附金	繰入金	繰越金		雑収入
麻 植 郡		63,659	202,118	72,838	53,338	5,973	80	2,111	22,829	4,328	1,232	595	4,868	3,176	30,750
鴨 島 町		24,467	83,100	31,252	17,904	261	—	915	6,826	1,588	76	—	112	966	23,200
川 島 町		10,165	29,155	9,716	9,125	730	—	600	2,515	884	—	—	2,154	831	2,600
山 川 町		16,916	44,189	19,029	11,953	3,235	—	361	4,324	1,451	198	14	1,984	640	1,000
美 郷 村		5,637	24,148	7,411	8,321	250	80	128	5,585	200	475	581	613	204	300
木 屋 平 村		6,474	21,526	5,430	6,035	1,497	—	107	3,579	205	483	—	5	535	3,650
美 馬 郡		89,536	358,692	87,838	84,363	26,482	2,988	2,732	51,555	13,569	3,026	13,428	24,369	6,842	41,450
勝 町		8,060	22,876	11,413	4,754	201	—	365	1,733	550	103	—	3,070	387	300
江 原 町		8,818	22,857	10,556	6,948	60	—	263	784	393	50	1,300	—	363	2,150
岩 倉 町		8,219	31,066	6,832	7,351	106	—	187	7,204	452	78	—	2,968	2,938	2,950
郡 里 町		8,149	33,907	8,352	7,577	1,051	258	633	4,630	852	617	59	4,725	353	4,700
重 漕 村		6,611	36,167	6,375	7,045	8,450	—	112	4,524	1,345	—	750	—	116	7,450
半 田 町		8,313	32,631	7,509	7,461	8,000	150	112	2,576	2,572	56	—	342	103	3,750
八 千 代 村		4,525	18,759	1,835	7,000	—	—	44	3,909	147	270	3,449	163	142	1,800
貞 光 町		6,711	27,701	8,699	4,796	254	775	333	4,591	258	—	444	3,271	730	3,550
端 山 村		5,088	15,210	3,915	5,259	—	33	66	2,382	638	280	—	1,752	85	800
一 宇 村		7,475	26,358	6,510	7,594	—	—	181	3,822	2,720	857	—	947	1,277	2,450
穴 吹 町		17,237	91,150	15,892	18,478	8,360	1,772	436	15,400	3,642	715	7,426	7,131	348	11,550
三 好 郡		100,630	430,199	134,405	67,811	13,988	4,840	5,367	68,020	10,940	29,231	8,640	30,299	19,920	35,738
三 野 町		8,315	34,567	9,881	5,415	10	1,315	598	7,795	1,184	1,072	—	2,470	3,027	1,800
三 好 町		9,350	47,568	9,319	9,290	163	347	593	13,615	908	3,120	358	2,231	1,074	6,550
箆 藏 村		3,723	18,005	3,420	3,955	—	60	70	3,020	794	2,353	—	69	314	3,950
佐 馬 地 村		7,482	22,316	6,867	6,861	1	911	291	1,434	853	20	—	2,996	782	1,300
山 城 谷 村		10,303	30,219	11,899	8,138	601	—	241	3,749	291	301	—	2,705	1,006	1,288
三 名 村		4,437	11,869	3,507	4,688	602	74	84	928	645	378	—	191	72	700
三 繩 村		9,216	37,117	12,241	4,403	112	437	502	5,485	759	914	3,372	5,169	1,323	2,400
池 田 町		9,801	47,732	21,314	3,344	4,968	189	1,484	5,644	229	2,533	1,660	1,889	1,178	3,300
辻 町		5,227	19,806	10,792	1,601	42	45	699	1,293	308	1,220	200	1,017	739	1,850
井 内 谷 村		5,290	28,599	8,678	2,765	3,745	—	102	2,078	1,163	235	—	2,190	6,643	1,000
加 茂 町		5,219	23,493	6,326	3,545	1,430	540	250	3,043	1,897	241	—	937	3,184	2,100
三 庄 村		8,359	24,887	7,241	7,283	2,300	—	180	3,697	578	344	2,050	744	70	400
東 祖 谷 山 村		7,366	33,859	11,472	2,985	—	922	138	5,671	806	769	1,000	6,558	288	3,250
西 祖 谷 山 村		6,542	50,162	11,448	3,538	14	—	135	11,568	525	15,731	—	1,133	220	5,850
町 村 計		643,288	2,672,363	887,765	492,388	130,540	17,972	39,271	360,104	111,674	99,455	51,125	128,184	97,057	256,828



9 市 町 村 別  
歳

決 算 額 (統)  
出

昭和29年度 (単位=千円) 地方課調

区 分	科 目	人 口	歳出総額	1 議 会 費	2 市 町 村 費 (役場)	3 警 防 費	4 土 木 費	5 教 育 費	6 社 会 及 心 身 勞 働 施 設 費
海 部 郡		48,647	252,251	5,872	48,805	7,021	46,397	44,226	22,318
	由 岐 町	7,685	46,259	1,020	8,546	664	13,604	8,154	3,173
	日 和 佐 町	5,929	26,432	928	6,289	634	3,411	6,311	2,184
	赤 河 内 村	3,921	18,563	602	5,082	354	1,726	4,060	128
	牟 岐 町	10,521	38,033	812	7,242	1,855	7,737	5,800	5,423
	海 南 町	9,730	57,490	1,057	9,539	1,002	6,933	11,229	8,374
	海 部 町	5,231	23,315	825	6,785	941	3,926	3,155	1,903
	穴 喰 町	5,630	42,159	628	5,322	1,571	9,060	5,517	1,133
板 野 郡		101,305	382,425	12,912	99,339	13,507	47,396	91,321	21,021
	北 灘 村	4,558	25,442	548	3,996	453	10,337	2,613	1,104
	廻 江 町	8,687	26,804	877	6,327	518	3,195	10,137	136
	松 茂 村	6,750	20,789	594	5,915	262	595	9,233	40
	北 島 町	8,095	62,939	2,570	12,453	878	16,168	8,702	8,416
	応 神 村	5,872	19,910	726	4,915	631	1,096	4,196	235
	住 吉 村	4,343	18,771	449	4,677	434	1,679	5,736	554
	板 東 町	6,862	22,838	472	6,860	466	1,730	5,082	748
	藍 園 村	6,594	29,053	730	5,356	1,812	1,518	11,741	175
	板 野 町	15,408	53,242	2,344	16,017	2,584	3,203	11,096	1,547
	上 板 町	15,241	49,961	1,684	16,569	2,051	3,762	14,591	2,061
	一 条 町	7,274	20,730	499	5,108	1,527	1,533	4,159	4,470
	土 成 町	11,621	31,946	1,419	11,196	1,891	2,580	6,035	1,335
阿 波 郡		41,162	143,211	6,081	39,547	6,286	14,768	30,894	13,611
	柿 島 村	6,174	16,259	668	4,631	999	1,355	2,445	1,687
	市 場 町	17,466	54,597	2,708	17,278	1,610	3,051	13,145	1,948
	阿 波 町	17,522	72,355	2,705	17,738	3,677	10,362	15,304	9,976

7 保 健 費	8 産 業 経 済 費	9 財 産 費	10 統 計 調 査 費	11 選 挙 費	12 公 債 費	13 諸 支 出 金	14 繰 出 金	15 前 年 度 繰 上 充 用 金	科 目 区 分
2,819	23,443	3,273	225	839	12,136	7,975	25,816	1,086	海 部 郡
562	3,307	465	13	160	1,972	2,324	2,295	—	由 岐 町
382	1,559	1,089	29	94	1,629	854	1,039	—	日 和 佐 町
77	3,027	199	14	102	350	66	2,776	—	赤 河 内 村
435	2,874	165	32	104	2,112	1,742	1,700	—	牟 岐 町
749	9,146	399	73	203	1,742	1,667	5,377	—	海 南 町
376	1,490	63	36	102	1,683	358	586	1,086	海 部 町
238	2,040	893	28	74	2,648	964	12,043	—	穴 喰 町
9,901	30,060	2,625	560	1,505	17,406	24,539	7,734	2,549	板 野 郡
283	1,160	45	19	119	1,056	1,755	1,954	—	北 灘 村
144	971	131	38	161	1,043	3,126	—	—	廻 江 町
172	1,333	334	22	99	629	3,072	200	289	松 茂 村
2,899	1,472	302	60	219	2,232	2,625	3,000	943	北 島 町
378	4,464	187	4	76	351	1,851	800	—	応 神 村
121	650	341	185	98	1,411	2,436	—	—	住 吉 村
3,416	533	54	4	32	1,131	2,310	—	—	板 東 町
297	3,285	100	11	90	693	1,465	1,780	—	藍 園 村
960	8,572	266	138	243	3,056	1,899	—	1,317	板 野 町
658	4,267	489	33	165	1,994	1,637	—	—	上 板 町
325	1,127	203	32	72	841	834	—	—	一 条 町
248	2,226	173	14	131	2,969	1,529	—	—	土 成 村
3,786	8,735	1,215	60	634	3,892	12,268	224	1,110	阿 波 郡
242	779	185	12	142	892	1,112	—	1,110	柿 島 村
2,759	4,226	620	33	225	1,573	5,197	224	—	市 場 町
785	3,730	410	15	267	1,427	5,959	—	—	阿 波 町

9 市 町 村 別  
歳

区 分	科 目	人 口	歳出総額	1 議 会 費	2 市 町 村 費 (役場)費	3 警 防 費	4 土 木 費	5 教 育 費	6 社 会 及 び 勞 働 施 設 費
麻 植 郡		63,559	200,455	10,234	49,078	8,115	14,800	49,332	16,331
鴨 島 町		24,467	79,894	3,955	17,374	3,270	3,099	18,467	12,263
川 島 町		10,165	31,082	1,581	7,932	1,443	1,370	7,357	2,345
山 川 町		16,916	44,147	2,651	13,359	2,353	2,797	13,325	1,127
美 郷 村		5,537	24,957	1,414	6,509	531	2,257	4,441	303
木 屋 平 村		6,474	21,275	523	4,804	545	5,277	5,772	343
美 馬 郡		89,536	355,829	9,932	69,571	7,183	32,459	100,237	35,878
脇 町		8,060	20,233	617	6,042	330	2,426	2,959	4,320
江 原 町		8,848	24,120	720	5,935	542	1,520	5,285	827
岩 倉 町		8,219	33,239	871	4,837	559	5,518	7,676	5,526
郡 里 町		8,449	35,018	1,087	5,887	702	2,242	12,757	1,109
重 清 村		6,511	35,167	1,910	4,083	440	6,863	14,557	2,214
半 田 町		8,313	32,507	626	5,405	833	2,170	9,276	2,958
八 千 代 村		4,525	19,384	528	4,466	580	236	8,307	399
貞 光 町		6,711	25,782	606	5,572	258	3,713	5,899	4,418
端 山 村		5,088	15,153	472	3,311	811	233	2,655	2,727
一 宇 村		7,475	26,117	710	5,310	535	4,114	6,478	3,875
穴 吹 町		17,237	90,079	2,555	18,793	1,583	3,434	24,288	8,405
三 好 郡		100,630	404,618	16,384	90,137	14,520	61,271	89,232	32,585
三 野 町		8,315	34,369	1,085	5,050	886	10,484	5,205	3,501
三 好 町		9,350	50,552	1,215	11,304	2,107	11,927	11,442	2,332
箸 藏 村		3,723	17,947	668	4,501	143	3,571	5,206	1,671
佐 馬 地 村		7,482	20,979	791	5,247	780	1,586	4,836	1,097
山 城 谷 村		10,303	29,872	2,195	7,721	862	6,778	5,936	629
三 名 村		4,437	11,719	542	3,813	520	141	3,900	708
三 繩 村		9,216	33,355	1,643	8,100	674	3,385	12,182	1,416
池 田 町		9,801	46,968	1,298	7,210	5,154	2,082	11,537	8,541
辻 町		5,227	18,689	627	4,425	420	2,680	2,928	701
井 内 谷 村		5,290	22,407	877	6,061	340	3,547	5,295	957
加 茂 町		5,219	22,712	677	3,435	349	3,198	7,574	1,185
三 庄 村		8,359	24,887	1,120	6,134	665	2,700	7,150	3,300
東 祖 谷 山 村		7,366	29,752	1,993	8,486	1,208	7,708	2,741	3,718
西 祖 谷 山 村		6,542	40,410	1,653	8,650	412	1,484	3,300	2,729
町 村 計		643,288	2,745,249	90,828	606,204	91,621	326,093	645,035	221,553

決 算 額 (統) 昭和29年度 (単位=千円) 地方課調  
出

7 保 衛 費	8 産 業 経 済 費	9 財 産 費	10 統 計 費	11 選 挙 費	12 公 債 費	13 諸 支 出 金	14 繰 出 金	15 前 年 度 繰 上 充 用 金	科 目 区 分
千円	千円	千円	千円	千円	千円	千円	千円	千円	
2,743	15,828	1,522	306	1,448	13,913	16,195	500		麻 植 郡
817	4,120	402	46	503	7,753	7,315	500		鴨 島 町
1,015	1,454	350	162	191	4,024	2,655			川 島 町
491	4,047	322	32	321	1,010	2,312			山 川 町
142	4,487	67	22	303	800	2,781			美 郷 村
278	1,720	381	44	130	326	1,132			木 屋 平 村
15,999	36,684	5,561	1,113	1,932	9,968	12,887	12,853	3,592	美 馬 郡
235	2,195	104	53	172	415	120	245		脇 町
205	2,060	362	34	211	631	1,091	4,667		江 原 町
132	1,657	106	8	101	1,169	2,094	5		岩 倉 町
3,865	4,243	320	48	154	1,272	1,332			郡 里 町
35	1,916	243	8	129	1,036	865	2,668		重 清 村
686	4,802	947	243	154	1,467	1,621	2,219		半 田 町
70	3,833	138	157	187	416	67			八 千 代 村
327	1,057	130	123	149	578	1,908	2,044		貞 光 町
25	2,013	352	39	101	241	340	200	1,633	端 山 村
1,784	1,103	123	205	195	299	1,215	171		一 宇 村
8,635	11,805	2,736	195	379	2,444	2,234	634	1,959	穴 吹 町
13,367	39,998	10,304	811	2,366	8,085	24,015	1,543		三 好 郡
293	1,420	645	21	160	695	4,824			三 野 町
410	2,868	1,075	23	275	1,302	4,272			三 好 町
107	783	25	31	98	507	636			箸 藏 村
3,788	2,101	334	29	162	160	68			佐 馬 地 村
183	1,538	671	9	130	1,287	885	1,051		山 城 谷 村
140	1,167	368	15	113	90	202			三 名 村
251	3,966	148	63	172	421	934			三 繩 村
1,737	1,158	4,621	64	185	794	2,587			池 田 町
2,160	1,079	137	37	136	663	2,696			辻 町
151	3,624	681	9	111	145	217	392		井 内 谷 村
3,015	1,918	314	11	71	222	1,643			加 茂 町
210	1,440	220	255	250	458	985			三 庄 村
532	1,563	320	48	98	897	340	100		東 祖 谷 山 村
390	16,273	745	199	405	444	3,726			西 祖 谷 山 村
62,442	255,347	36,797	4,427	13,043	108,073	170,243	71,069	42,474	町 村 計

10 県 有 財 産

昭和29年度末 財政課調

土 地 ・ 建 物

種 別	土地面積	土地評価額	建物延坪数	建物評価額	土地建物評価合計額
	坪	円	坪	円	円
総 数	5,942,352.830	539,778,971	88,150.433	1,613,224,940	2,153,003,911
県庁舎及び公舎	6,605.470	20,512,000	4,489.000	230,683,000	251,195,000
地方事務所	2,816.900	2,032,000	1,933.400	24,153,000	26,185,000
土木関係	72,594.790	26,933,420	5,664.796	92,242,000	119,175,420
民生関係	16,728.390	5,589,000	3,561.535	43,654,330	49,243,330
衛生関係	13,934.150	13,208,000	5,048.487	67,829,450	81,037,450
労働関係	1,532.620	4,249,580	995.350	14,220,000	18,469,580
農林関係	156,586.180	30,755,000	7,039.860	68,213,000	98,968,000
商工水産関係	4,094.010	8,653,000	878.450	14,045,000	22,698,000
その他の	18,905.320	16,744,000	1,943.025	56,063,000	72,807,000
公営住宅	25,233.250	27,569,471	6,880.670	175,354,000	202,923,471
県立学校	604,127.450	198,148,000	43,835.915	478,563,000	676,711,000
警 察 関 係	7,551.410	5,365,000	5,879.945	57,172,000	62,537,000
埋立地	39,334.890	138,440,000	—	—	138,440,000
廃川敷地	7,069.000	396,000	—	—	396,000
県 有 林	4,965,240.000	41,184,500	—	立木 価格 291,033,160	332,217,660

有 価 証 券 及 び 現 金

区 分	金 額	面 額
総 数	1,690,889	30,583,400
教 育 資 金	58,681	0
学 資 金	153,588	2,400
児童就学奨励基金	12,460	5,300
志 摩 育 英 資 金	32,225	0
岡 田 育 英 資 金	103,187	0
青少年団体事業奨励基金	40,397	4,000
図 書 館 資 金	10,683	0
衛 生 基 金	6,762	0
慈 恵 救 済 基 金	100,080	2,900
賑 恤 基 金	102,112	6,500
罹 災 救 助 基 金	0	296,300
徳 島 県 積 立 金	164,133	100,000
城西高等学校実習資金	303,304	0
工業高等学校実習資金	92,218	0
板野高等学校実習資金	187,595	0
農事試験場作業資金	57,543	0
蚕業試験場作業資金	46,746	0
工業試験場作業資金	101,821	0
水産試験場作業資金	109,063	0
県有林収入積立金	8,291	0
四国放送株式会社出資金	—	7,550,000
電信電話債券	—	1,966,000
徳島県開拓融資保証協会 出資金	—	650,000
徳島県漁業信用基金協会 出資金	—	20,000,000

24

司 法

# 24 司 法

## (一) 裁判所配置

### 1 地方裁判所 昭和29年末 徳島地方裁判所調

庁名	管轄	判事	判事補	事務官	書記官	辯護人	執行吏
総数		人 6	人 3	人 7	人 32	人 32	人 4
徳島地方裁判所	徳島県一円	6	3	7	23	32	4
富岡支部	那賀郡、海部郡	—	—	—	3	—	—
脇町支部	美馬郡、三好郡、麻植郡のうち木屋平村	—	—	—	4	—	—
川島支部	阿波郡、麻植郡(木屋平村を除く)	—	—	—	2	—	—

### 2 簡易裁判所 昭和29年末 徳島地方裁判所調

庁名	区分	管轄	判事	事務官	書記官	辯護人	執行吏
総数			人 6	人 5	人 12	人 …	人 …
徳島簡易裁判所		徳島市、小松島市、名東郡、名西郡、勝浦郡、板野郡のうち北島町、一条町、板東町、板西町、松島町、川内村、藍畑村、住吉村、大山村、栄村、松坂村、御所村、宍神村	3	2	5	…	…
鳴門簡易裁判所		鳴門市、板野郡のうち北灘村、堀江村、松茂村、大津村	—	1	2	…	…
徳島富岡簡易裁判所		那賀郡	1	1	1	…	…
牟岐簡易裁判所		海部郡	—	—	1	…	…
脇町簡易裁判所		美馬郡、麻植郡のうち木屋平村	1	1	—	…	…
徳島池田簡易裁判所		三好郡	1	—	2	…	…
川島簡易裁判所		阿波郡、麻植郡(木屋平村を除く)	—	—	1	…	…

註 (辯護人、執行吏は地方裁判所に包括)

### 3 家庭裁判所 昭和29年末 徳島地方裁判所調

庁名	区分	管轄	判事	判事補	事務官	書記官	調査官	技官
総数			人 1	人 1	人 8	人 11	人 9	人 1
徳島家庭裁判所		少年事件—三好郡、美馬郡、麻植郡(木屋平村を除く)県下一円 家事事件—徳島市、小松島市、鳴門市、名東郡、名西郡、勝浦郡、板野郡(旧土成村を除く)	1	1	8	9	8	1
徳島家庭裁判所富岡支部		家事事件—那賀郡、海部郡	—	—	—	—	—	—
徳島家庭裁判所脇町支部		少年事件—三好郡、美馬郡、麻植郡(木屋平村を含む) 家事事件—美馬郡、麻植郡(木屋平村を含む)	—	—	—	1	1	—
徳島家庭裁判所川島支部		家事事件—阿波郡、麻植郡(木屋平村を除く)板野郡(旧土成村を含む)	—	—	—	1	—	—
徳島家庭裁判所池田出張所		家事事件—三好郡	—	—	—	—	—	—



(二) 地方検察庁 昭和29年末 徳島地方検察庁調

Table showing personnel statistics for the Tokushima District Prosecutors' Office as of the end of 1954. Columns include office name, total number, prosecutors, deputy prosecutors, prosecutors' clerks, employees, and reserves.

(三) 刑事事件

1 刑事訴訟件数 昭和29年 徳島地方裁判所調

Table showing the number of criminal litigation cases in 1954. Columns include case type, total number, old cases, new cases, and final status (convicted, acquitted, etc.).

註、徳島地方及び管内支部合計

2 刑事訴訟件数 昭和29年 徳島簡易裁判所調

Table showing the number of criminal litigation cases in 1954 at the summary court level. Columns include case type, total number, old cases, new cases, and final status.

註、徳島地方管内簡易合計

3 刑法犯第一審科刑年表 徳島地方裁判所

Table showing the annual statistics of first-instance sentencing for criminal offenses in 1954. Columns include year, case type, total number, gender breakdown, and sentencing details (death, imprisonment, fines, etc.).

註、徳島地方及び管内支部簡易合計

4 特別法犯第一審科刑年表 徳島地方裁判所調

Table showing the annual statistics of first-instance sentencing for special offenses in 1954. Columns include year, case type, total number, gender breakdown, and sentencing details (imprisonment, fines, etc.).

註、徳島地方及び管内支部簡易合計

(四) 民事事件

1 民事訴訟件数 徳島地方裁判所調

Table showing the number of civil litigation cases in 1954. Columns include year, case type, total number, old cases, new cases, and final status (settled, judgment, etc.).

2 民事訴訟新受件数種別 徳島地方裁判所調

Table showing the breakdown of newly received civil litigation cases in 1954 by category (land, buildings, ships, etc.).

(五) 家 事 事 件

1 審 判 昭和29年 徳島家庭裁判所調

Table with 13 columns: 項 目, 受 理 (総数, 旧受, 新受), 既 済 (総数, 認容, 認容以外), 未 済 (総数, 移送, その他). Rows include categories like 禁治産者の宣告及びその取消, 子の氏の変更, etc.

2 家事調停事件

昭和29年 徳島家庭裁判所調

Table with 13 columns: 項 目, 受 理 (総数, 旧受, 新受), 既 済 (総数, 成立, 不成立), 未 済 (総数, 審判, その他). Rows include categories like 夫婦の同居その他の夫婦間の協力扶助, 子の監護者の指定, etc.

(六) 少 年 事 件

1 新 受 理 件 数 昭和29年 徳島保護観察所調

Table with 13 columns: 項 目, 総 数, 司 法 警 察 員, 検 察 官, 知 事 又 は 児 童 相 談 所 長 等, 少 年 官 通 告, 抗 告 審 判, 移 送 差 戻, 法 五 十 五 条, 其 他. Rows include categories like 知事又は児童相談所長からの送致, 少年官の調査報告, etc.

2 既済件数、昭和29年 徳島保護観察所調

Table showing case status: 既済件数 (Completed Cases) for 昭和29年 (1954) at 徳島保護観察所 (Tokushima Probation Office). Columns include 中間処分 (Intermediate Disposition), 保護処分 (Protective Disposition), and その他の終局 (Other Final Dispositions).

3 少年保護観察所 昭和29年末現在 徳島保護観察所調

Table showing staff and personnel at 少年保護観察所 (Youth Probation Office) as of the end of 昭和29年 (1954) in 徳島 (Tokushima). Columns include 管轄区域 (Jurisdiction Area), 総数 (Total), 観察官 (Observation Officers), 事務官 (Administrative Officers), 雇傭人 (Employees), and 保護司 (Probation Officers).

4 少年犯罪取扱件数 昭和29年度 徳島保護観察所調

Table showing the number of cases handled for 少年犯罪 (Youth Crime) in 昭和29年度 (1954) at 徳島保護観察所 (Tokushima Probation Office). Columns include 区分 (Classification), 総数 (Total), 刑法犯 (Criminal Cases), 虞犯 (Probable Offenders), and 特別法犯 (Special Law Offenses).

5 少年犯罪年令別取扱件数 昭和29年度 徳島保護観察所調

Table showing the number of cases handled for 少年犯罪 (Youth Crime) by age group in 昭和29年度 (1954) at 徳島保護観察所 (Tokushima Probation Office). Columns include 行為別 (By Act), 刑罰 (Penalty), and 特別法犯 (Special Law Offenses).

6 保護観察年表 昭和29年 徳島保護観察所調

Table showing the annual statistics for 保護観察 (Probation) in 昭和29年 (1954) at 徳島保護観察所 (Tokushima Probation Office). Columns include 事項別 (By Item), 受理人員 (Cases Accepted), 本年終結人員 (Cases Closed This Year), and 年末現在人員 (Personnel at Year End).

保護観察年表 (続)

年度別	区分	保護観察の終了																			
		総数	家庭裁判所決定					仮出獄					仮刑の執行猶予								
			成る期満	好る期満	解除及令	取消	死亡	計	期満	期満	期満	取消	死亡	その他	計	退院	期満	期満	期満	取消	死亡
26年累計	計	601	59	9	38	1	107	91	74	234	44	19	10	472	15	1	2	3	—	1	7
	少	264	59	9	38	1	107	15	13	82	10	13	2	135	15	1	2	3	—	1	7
	成人	337	—	—	—	—	—	76	61	152	34	6	8	337	—	—	—	—	—	—	—
27年累計	計	732	47	33	6	2	88	112	88	332	45	12	6	595	46	—	2	—	1	—	3
	少	260	47	33	6	2	88	14	15	70	17	7	—	123	46	—	2	—	1	—	3
	成人	472	—	—	—	—	—	98	73	262	28	5	6	472	—	—	—	—	—	—	—
28年累計	計	560	75	120	6	—	201	43	43	183	18	5	3	295	62	—	1	1	—	—	2
	少	320	75	120	6	—	201	9	8	34	4	—	—	55	62	—	1	1	—	—	2
	成人	240	—	—	—	—	—	34	35	149	14	5	3	240	—	—	—	—	—	—	—
29年総計	計	509	32	137	9	3	181	38	45	161	14	7	—	265	63	—	—	—	—	—	—
	少	287	32	137	9	3	181	7	7	26	3	—	—	43	63	—	—	—	—	—	—
	成人	222	—	—	—	—	—	31	38	135	11	7	—	222	—	—	—	—	—	—	—
1ヶ月未満	計	73	—	—	1	—	1	3	11	44	2	4	—	64	8	—	—	—	—	—	—
	少	20	—	—	1	—	1	—	1	10	—	—	—	11	8	—	—	—	—	—	—
	成人	53	—	—	—	—	—	3	10	34	2	4	—	53	—	—	—	—	—	—	—
3ヶ月未満	計	128	—	—	1	—	1	13	21	81	8	1	—	124	3	—	—	—	—	—	—
	少	18	—	—	1	—	1	3	4	6	1	—	—	14	3	—	—	—	—	—	—
	成人	110	—	—	—	—	—	10	17	75	7	1	—	110	—	—	—	—	—	—	—
6ヶ月未満	計	48	—	—	1	—	1	9	8	23	2	—	—	42	5	—	—	—	—	—	—
	少	14	—	—	1	—	1	3	—	4	1	—	—	8	5	—	—	—	—	—	—
	成人	34	—	—	—	—	—	6	8	19	1	—	—	34	—	—	—	—	—	—	—
1ヶ年未満	計	34	1	3	1	—	5	7	3	6	2	—	—	18	11	—	—	—	—	—	—
	少	20	1	3	1	—	5	—	1	2	1	—	—	4	11	—	—	—	—	—	—
	成人	14	—	—	—	—	—	7	2	4	1	—	—	14	—	—	—	—	—	—	—
2ヶ年未満	計	127	15	80	1	2	98	3	1	7	—	2	—	13	16	—	—	—	—	—	—
	少	120	15	80	1	2	98	1	1	4	—	—	—	6	16	—	—	—	—	—	—
	成人	7	—	—	—	—	—	2	—	3	—	2	—	7	—	—	—	—	—	—	—
3ヶ年未満	計	60	14	31	1	1	47	1	—	—	—	—	—	1	12	—	—	—	—	—	—
	少	59	14	31	1	1	47	—	—	—	—	—	—	—	12	—	—	—	—	—	—
	成人	1	—	—	—	—	—	1	—	—	—	—	—	1	—	—	—	—	—	—	—
5ヶ年未満	計	38	2	23	2	—	27	2	1	—	—	—	—	3	8	—	—	—	—	—	—
	少	35	2	23	2	—	27	—	—	—	—	—	—	8	—	—	—	—	—	—	—
	成人	3	—	—	—	—	—	2	1	—	—	—	—	3	—	—	—	—	—	—	—
5ヶ年以上	計	1	—	—	1	—	1	—	—	—	—	—	—	—	—	—	—	—	—	—	—
	少	1	—	—	1	—	1	—	—	—	—	—	—	—	—	—	—	—	—	—	—
	成人	—	—	—	—	—	—	—	—	—	—	—	—	—	—	—	—	—	—	—	—

(七) 刑務所

1 土地及び建物坪数 昭和29年末 徳島刑務所調

徳島刑務所	土地		建物					
	敷地	その他	木造		土蔵造		煉瓦造	
			二階	平屋	二階	平屋	二階	平屋
	坪	坪	坪	坪	坪	坪	坪	坪
	10,951	(新転地)坪 2,403	521	3,549.5	—	—	—	—

2 建物及び房数、坪数 昭和29年末 徳島刑務所調

種別	地所坪数	房舎				工場		その他の建物	
		房数		坪数		棟数	坪数	棟数	坪数
		独房	雑居房	独房	雑居房				
総数	坪 3,371.75	74	151	坪 138.75	坪 828	11	坪 1,243	33	坪 1,162
警務場	3,163	31	121	60	698	11	1,243	33	1,162
拘留場	112	28	10	56	56	—	—	—	—
病舎	63	—	17	—	63	—	—	—	—
裁判所留置場	—	—	—	—	—	—	—	—	—
検察庁留置場	15.75	8	1	12.25	3.5	—	—	—	—
その他	18	7	2	10.5	7.5	—	—	—	—

3 職員数 昭和29年末 徳島刑務所調

年次	総数	所長	二級事務官	少年考察官	看守長	副看守長	看守(医)	技官	法務府技官	雇傭人	女看守
昭和25年	225	1	2	—	9	3	176	2	7	19	6
26年	225	1	2	—	9	3	177	2	7	18	6
27年	227	1	3	—	10	2	183	2	7	13	6
28年	227	1	3	—	10	11	173	2	7	14	6
29年	205	1	3	—	10	13	148	2	8	14	6

4 在所人員 昭和29年末 徳島刑務所調

年次	総数		受刑者			刑事被告人			被疑者			労役留置者			乳児			
	総数	男	女	総数	男	女	総数	男	女	総数	男	女	総数	男	女	総数	男	女
昭和25年	1,547	1,540	7	1,458	1,457	1	75	70	5	4	4	—	10	9	1	—	—	—
26年	1,627	1,624	3	1,545	1,544	1	75	74	1	2	1	1	5	5	—	—	—	—
27年	1,017	1,015	2	935	935	—	72	71	1	6	6	—	4	3	1	—	—	—
28年	978	975	3	923	923	—	50	47	3	2	2	—	3	3	—	—	—	—
29年	1,084	1,078	6	996	996	—	77	73	4	9	7	2	2	2	—	—	—	—

5 罪名別在所受刑者 昭和29年末 徳島刑務所調

総 数	刑 法 犯													特 別 法 犯							
	窃盗	強盗	詐欺	恐喝	横領	文書の偽造等	贓物	狼狽せつ	重婚	傷害	殺人	公務執行妨害	放火	賭博	その他	暴力行為等処罰	罰金	食物衛生法	銃制令	選挙法	その他
996	983	598	109	128	16	45	4	21	10	20	18	1	7	—	6	13	3	—	—	—	10

6 刑期別在所受刑者 昭和29年末 徳島刑務所調

総 数	懲 役									
	無期	20年以下	15年以下	10年以下	5年以下	3年以下	2年以下	1年以下	6ヶ月以下	3ヶ月以下
996	—	—	4	79	180	229	349	143	9	3

7 年令別受刑者 昭和29年末 徳島刑務所調

総 数	18才未満	25才未満	30才未満	40才未満	50才未満	60才未満	70才未満	70才以上
996	—	226	236	336	142	46	9	1

8 教育別犯罪別受刑者 昭和29年末 徳島刑務所調

総 数	教 育 程 度				犯 罪 別				
	高 等	中 等	普 通	そ の 他	総 数	初 犯	再 犯	三 犯 以 上	
996	18	63	799	116	996	99	230	667	

25

治 安

# 25 治 安

## 1 刑法犯発生、検挙状況

昭和29年 防犯統計課調

	発生件数	検挙件数	検挙率	検 挙 人 員		
				総 数	男	女
			%	人	人	人
昭 和 25 年	12,265	8,662	71	4,100	3,695	405
〃 26 年	9,891	6,781	68	3,975	3,643	332
〃 27 年	8,885	2,717	56	1,370	1,269	101
〃 28 年	10,083	6,972	69	3,720	3,440	280
〃 29 年	9,717	6,695	69	3,892	3,610	282
徳 島 東 署	3,651	1,872	51	813	757	56
徳 島 西 署	539	382	71	262	241	21
鳴 門 署	692	547	79	256	242	14
小 松 島 署	508	402	79	274	254	20
板 野 東 署	276	222	80	124	111	13
板 野 西 署	345	290	84	128	115	13
名 西 署	268	177	66	110	104	
麻 植 署	505	395	78	214	192	22
阿 波 署	380	304	80	192	177	15
美 馬 東 署	267	235	88	160	138	22
美 馬 西 署	162	144	89	189	179	10
三 好 署	610	543	89	466	441	25
那 賀 東 署	898	606	68	331	312	19
那 賀 西 署	262	247	94	155	148	7
海 部 署	354	329	93	218	199	19



3 被疑者住居別及び前科別

昭和29年 防犯統計課調

Table with columns for crime types (e.g., 殺人, 窃盗), residence location (e.g., 犯行地と居住地が同一), and previous offenses (前科). Includes a note: (註) ( ) 内は女を示す

4 被疑者の環境

昭和29年

Table showing the environment of suspects by occupation (職業別) and labor status (労働者, 従業員, etc.).

4 被疑者の環境 (続)

職 業

Table of occupations (職業別) including categories like 新聞記者, 自由業者, 農夫, etc.

学 歴

Table of education levels (学歴) including categories like 総数, 不才学, 小学校, etc.

年 令

Table of age groups (年令) including categories like 総数, 14才未満, 14才以上, etc.

再 犯 状 況

Table of recidivism status (再犯状況) including categories like 総数, 初犯, 前回児童相談, etc.

生 活

Table of living conditions (生活) including categories like 総数, 貧, 下流, 中流, etc.

家 庭

Table of family status (家庭) including categories like 総数, 無配偶者, 配偶者, etc.



境 遇

Table with columns for marital status (無配偶者, 有配偶者) and living situation (家庭内にいる者, 他家寄居者, etc.). Rows include total count, male, and female.

5 被殺傷者調 昭和29年 防犯統計課調

Table showing statistics for victims of murder and injury, categorized by cause (e.g., 盗賊のため, 怨恨に因り) and gender.

6 自殺者調 昭和29年

Table detailing suicide statistics, including location (e.g., 鐵道又は軌道にて), cause (e.g., 精神錯乱, 病苦), and gender.

7 刑法犯発生検挙月別状況 昭和29年 防犯統計課調

Large table showing monthly statistics for criminal offenses and arrests, categorized by offense type (e.g., 公務執行妨害, 窃盗) and month (1月 to 5月).



# 26 災害、事故

## (一) 災害

1 消防状況 昭和29年4月1日現在 地方課調

消防署 単位二台

消防署名	大型自動車					小型自動車					手挽ポンプ	消防職員
	普通ポンプ	水ポンプ	槽ポンプ	梯子ポンプ	救急車	普通ポンプ	水ポンプ	槽ポンプ	三輪ポンプ	救急車		
徳島消防署	5		1									56
鳴門消防署	2		1									20
小松島消防署	2											24
計	9		2									100

### 消防団 (隊)

区分 市郡別	総数	団長	副団長	部長、分団長 副分団長	班長、副班長	団員
総数	24,666	125	230	1,483	2,400	20,428
徳島市	903	1	2	87	84	729
鳴門市	650	1	4	60	168	417
小松島市	469	1	4	48	32	384
郡計	22,644	122	220	1,288	2,116	18,898

### 消防団消防機械器具

区分 市郡別	総数	ポンプ車			手引、ガソリンポンプ	可搬、動力ポンプ	腕用ポンプ	その他
		大、中型	小型	三輪				
総数	1,172	12	1	32	142	183	798	4
徳島市	41		1	5	22		13	
鳴門市	28			1	12		15	
小松島市	16	3		11	2			
郡計	1,087	9		15	106	183	770	4

## 2 火 災 被 害

年度別発生件数及び損害

地方課調

年 度	件 数	損 害 額	死 傷 者		
			死 計	傷 死	傷 傷
昭和23年度	201	50,264,690	10	4	6
昭和24年度	219	86,224,400	27	6	21
昭和25年度	176	99,902,450	34	1	33
昭和26年度	163	245,524,375	1	...	...
昭和27年度	137	114,839,000	30	—	30
昭和28年度	215	820,019,000	32	4	28
昭和29年度	225	200,170,000	65	6	59

年度別原因別発生件数

年 度	総 数	失 火	不 明	不 可 抗 力			
				自 然	放 火	雷 火	...
昭和23年度	201	169	23	3	6	—	—
昭和24年度	219	173	42	3	—	1	—
昭和25年度	176	146	27	1	2	—	—
昭和26年度	163	123	37	...	2	—	1
昭和27年度	137	119	17	—	1	—	—
昭和28年度	215	171	30	—	11	3	—
昭和29年度	225	200	21	4	—	—	—

年度別原因別発生件数 (その二)

年 度	総 数	焚 火	かまど	煙 突	たばこ	取 灰	こたつ	弄 火	漏 電	こんろ	機 械	乾 燥	ソ ン	火 鉢	カ イ	風 呂	マ ッ	ガ リ	ソ ン	そ の 他	不 抗 可 力
昭和24年度	219	38	26	15	11	12	5	12	8	6	7	3	2	1	—	6	1	1	61	4	
昭和25年度	176	36	22	15	11	10	7	4	4	4	3	3	3	3	2	1	2	1	43	3	
昭和26年度	163	12	16	17	12	8	5	6	5	3	12	...	1	4	...	5	1	...	53	3	
昭和27年度	137	11	21	14	6	8	8	8	5	6	7	—	1	3	—	2	3	—	33	1	
昭和28年度	215	31	26	18	15	8	6	6	18	7	7	...	4	4	...	4	4	6	37	14	
昭和29年度	225	22	15	19	15	5	7	—	13	20	2	1	3	3	1	3	17	14	61	4	

月別火災損害状況

月 別	件 数	罹災世帯数		焼失坪数		死	傷	損 害 額			
		全 焼	半 焼	山林原野	建物			建 物	内 容 物	そ の 他	計
総 数	225	141	56	285,300	3,058.84	6	58	79,009	112,962	8,199	200,170
昭和29年 1月	13	4	6	—	136.10	2	3	1,307	722	71	2,100
2月	30	28	5	—	632.45	—	2	13,321	40,395	767	54,483
3月	40	45	7	189,600	1,039.23	—	10	20,175	17,222	3,940	41,337
4月	22	5	4	95,700	181.00	—	8	6,022	5,444	1,473	12,939
5月	20	12	7	—	226.00	1	6	5,873	4,012	702	10,587
6月	14	8	—	—	85.25	—	1	7,612	1,812	456	9,880
7月	10	2	3	—	52.77	—	1	777	281	50	855
8月	11	4	4	—	196.29	—	9	5,898	2,223	217	18,338
9月	10	4	3	—	65.50	—	1	1,752	416	32	2,200
10月	13	3	—	—	105.75	—	1	1,236	392	230	1,858
11月	11	5	2	—	45.00	—	1	774	446	108	1,328
12月	31	12	15	—	293.50	3	15	14,262	29,850	153	44,265

出火時間別発生件数 昭和29年

時 間 別	総 数	1 月	2 月	3 月	4 月	5 月	6 月	7 月	8 月	9 月	10 月	11 月	12 月
総 数	225	13	30	40	22	20	14	10	11	10	13	11	31
午前													
0 ~ 1	7	—	—	1	—	1	1	—	—	1	2	1	—
1 ~ 2	9	—	1	1	2	2	—	—	—	2	—	1	—
2 ~ 3	6	—	—	—	—	1	—	—	—	—	—	—	—
3 ~ 4	5	—	1	—	1	—	—	—	—	—	—	1	—
4 ~ 5	3	1	1	1	—	—	—	—	—	—	—	—	—
5 ~ 6	2	1	—	—	—	—	—	1	—	—	—	—	—
6 ~ 7	4	—	—	—	1	—	1	—	—	1	—	—	—
7 ~ 8	7	—	—	—	2	—	1	—	1	—	2	—	—
8 ~ 9	12	—	2	2	1	3	—	—	1	—	1	—	2
9 ~ 10	10	2	2	—	2	2	—	—	1	1	—	—	—
10 ~ 11	10	2	2	1	—	—	1	—	1	—	—	—	3
11 ~ 12	23	1	1	2	9	2	1	2	1	1	—	—	4
午後													
0 ~ 1	16	—	4	6	1	1	—	1	—	—	—	2	1
1 ~ 2	17	1	3	4	1	—	2	1	1	1	1	—	2
2 ~ 3	8	—	—	3	—	2	1	—	—	—	—	1	—
3 ~ 4	13	1	2	2	2	1	—	—	—	1	1	1	2
4 ~ 5	15	1	—	2	2	2	—	—	—	1	1	1	5
5 ~ 6	7	—	1	1	—	—	1	—	—	—	3	—	—
6 ~ 7	13	—	3	3	1	—	1	—	—	2	—	—	3
7 ~ 8	7	—	1	1	—	2	—	2	1	—	—	—	—
8 ~ 9	8	1	2	—	—	—	1	1	1	—	1	—	1
9 ~ 10	10	—	2	1	1	1	1	1	—	—	—	2	—
10 ~ 11	5	1	—	1	1	—	—	—	—	—	—	1	—
11 ~ 12	8	1	1	1	2	2	—	—	—	1	—	—	1

火災による林業被害 林政課調

年 度	火災件数	被害総額	(内) 立 木 地		(内) 木 材		
			面 積	見 積 額	石 数	束 数	見 積 額
昭和23年	19	954,700	90.40	—	15,660	700	419,700
昭和24年	25	4,166,220	181.20	440,000	—	—	—
昭和25年	13	5,611,100	511.70	—	38,437	—	5,611,100
昭和26年	20	1,102,915	53.11	—	4,847	—	1,102,915
昭和27年	17	2,234,000	76.20	—	4,570	—	2,234,000
昭和28年	37	5,222,900	128.56	—	746	—	5,222,900
昭和29年	39	5,294,100	134.39	—	3,954	—	—
1月	—	—	—	—	—	—	—
2月	7	692,800	4.98	—	416	—	—
3月	25	3,346,300	101.51	—	2,836	—	—
4月	3	1,060,000	25.50	—	632	—	—
5月	1	100,000	0.30	—	70	—	—
6月	—	—	—	—	—	—	—
7月	—	—	—	—	—	—	—
8月	1	15,000	1.00	—	—	—	—
9月	—	—	—	—	—	—	—
10月	—	—	—	—	—	—	—
11月	1	30,000	0.60	—	—	—	—
12月	1	50,000	0.50	—	—	—	—

3 農作物被害 昭和29年 農林省徳島統計調査事務所調

	総数	風水害		旱害		冷害		病虫害		その他		
		被害面積	減収量	被害面積	減収量	被害面積	減収量	被害面積	減収量	被害面積	減収量	
		町	石	町	石	町	石	町	石	町	石	
総数	91,610	202,900	55,680	136,510	260	230	13,060	36,100	22,100	25,350	500	4,660
水稲	90,360	201,100	54,950	135,050	—	—	13,060	36,100	21,970	25,310	380	4,640
陸稲	1,250	1,800	730	1,460	260	280	—	—	140	40	120	20

	総数	雪害		風水害		凍霜害		雨害		湿害		病虫害		その他		
		被害面積	減収量	被害面積	減収量	被害面積	減収量	被害面積	減収量	被害面積	減収量	被害面積	減収量	被害面積	減収量	
		町	石	町	石	町	石	町	石	町	石	町	石	町	石	
総数	17,984	21,110	—	—	900	1,800	40	70	450	490	491	750	13,333	15,370	2,620	2,630
小麦	2,510	3,200	—	—	100	140	30	60	300	300	50	60	1,870	2,330	160	310
大麦	14	10	—	—	—	—	—	—	—	—	1	—	13	10	—	—
裸麦	15,360	17,900	—	—	800	1,660	10	10	150	190	440	690	11,500	13,030	2,460	2,320

	総数	風水害		旱害		病虫害		その他		
		被害面積	減収量	被害面積	減収量	被害面積	減収量	被害面積	減収量	
		町	千貫	町	千貫	町	千貫	町	千貫	
甘藷	5,170	2,232	4,260	1,596	890	630	10	4	10	2

	総数	風水害		凍霜害		病虫害		その他		
		被害面積	減収量	被害面積	減収量	被害面積	減収量	被害面積	減収量	
		町	千貫	町	千貫	町	千貫	町	千貫	
馬鈴薯	600	217	150	64	—	—	450	153	—	—

4 台風被害 昭和29年 広報課調

種別	昭和29.6.29~30の豪雨		種別	昭和29.6.29~30の豪雨			
	数	被害額		数	被害額		
人及び家屋関係	死者	3人	係	大中小	—		
	負傷者	4人		破	—		
	行方不明	—		破	—		
	全壊	580戸		10,950	破	—	
	半壊	6戸		1,800	破	—	
	床上浸水	165戸		830	崩壊	32ヶ所	74,600
	床下浸水	1,233戸		1,230	道路	39ヶ所	20,000
	非住家	43戸		2,150	圃	1.8反	80
	学校関係	—		—	炭窯	70基	1,720
	建物	—		—	炭窯	188基	1,850
土木関係	全壊	—	林業関係	木炭	550俵	150	
	半壊	—		薪	900束	30	
	大破	—		木炭倉庫	1棟	20	
	小破	—		作業道	16,900米	510	
	道路	286ヶ所		141,010	木材、素材	5,267石	17,890
	橋梁	11ヶ所		4,130	製材工場	2戸	10
	河川堤防	132ヶ所		122,900	大家畜	133頭	40
	海岸堤防	3ヶ所		6,190	小家畜	—	—
	砂防護岸	45ヶ所		44,440	畜舎	6棟	120
	市町村工事	—		—	倒壊	31ヶ	160
耕地関係	道橋	18ヶ所	5,880	畜舎関係	半壊	—	
	河川	3ヶ所	510		破損	—	
	海	2ヶ所	2,450		浸水	1,253棟	250
	農地	846.2反	56,150		水産	—	—
	畦畔	—	—		大、中、小	—	—
	水路	77ヶ所	27,430		堤防	—	—
	農道	52ヶ所	17,430		崩壊	—	—
	橋梁	33ヶ所	7,470		塩田	—	—
	揚水	1基	100		発電所、発電機	—	—
	溜池	4ヶ所	520		水車室	—	—
農業関係	頭首工	15ヶ所	17,230	関係	送電不能	—	
	水稲冠	5,826町歩	43,750		電力出力減退	—	—
	甘藷	424町歩	3,780		送電線断線	—	—
	蔬菜	349町歩	31,410		電柱倒壊	—	—
	果樹	78町歩	2,920		開拓地関係(農作物、公共施設)	—	—
	雑穀、その他	233町歩	1,470		果物	—	—
	桑園	705町歩	6,720		住家	—	—
	苗圃(蚕種)	—	—		非住家	—	—
	水産	—	—		衛生	—	—
	動力船	—	—		堰堤	—	—
無動力船	—	—	関係	—	—		
破損	—	—	仮設建物	—	—		
破損	—	—	コンクリート	230立方米	5,670		
流失	—	—	その他	—	—		
流失	—	—	総計	—	683,950		

4 台風被害 (続)

種別	昭和29.7.30~31の豪雨		種別	昭和29.7.30~31の豪雨		
	数	被害額		数	被害額	
人及び家屋関係	死者	—	損失、全損	—	—	
	負傷	—	破破	—	—	
	方半	—	破破	—	—	
	住家	3戸	580	水産施設	—	—
	全壊	—	—	流大中小	—	—
	半壊	—	—	林地	5ヶ所	2,700
	大小	22戸	100	炭窯	2,244米	2,410
	非住	1,355戸	610	炭窯	13基	260
	学校関係	—	—	炭窯	37基	259
	建物	3戸	940	炭窯	30棟	9
土木関係	道路	56ヶ所	10,116	木材	—	—
	橋梁	1ヶ所	160	炭窯	—	—
	河川堤防	23ヶ所	15,439	炭窯	—	—
	海岸堤防	—	—	炭窯	—	—
	砂防護岸	—	—	炭窯	—	—
	砂防護岸	—	—	炭窯	—	—
	砂防護岸	—	—	炭窯	—	—
	砂防護岸	—	—	炭窯	—	—
	砂防護岸	—	—	炭窯	—	—
	砂防護岸	—	—	炭窯	—	—
耕地関係	田畑	1.5反	100	炭窯	—	—
	畦畔	—	—	炭窯	—	—
	水路	—	—	炭窯	—	—
	農道	70ヶ所	280	炭窯	—	—
	橋梁	1ヶ所	100	炭窯	—	—
	揚水	—	—	炭窯	—	—
	溜池	—	—	炭窯	—	—
	頭首工	—	—	炭窯	—	—
	水	—	—	炭窯	—	—
	冠	—	—	炭窯	—	—
農業関係	水	4,233町歩	34,390	炭窯	—	—
	甘藷	313町歩	1,410	炭窯	—	—
	蔬菜	64,500貫	3,180	炭窯	—	—
	果樹	33,900貫	510	炭窯	—	—
	雑穀	154町歩	1,540	炭窯	—	—
	桑園	—	—	炭窯	—	—
	冠	—	—	炭窯	—	—
	漫水	—	—	炭窯	—	—
	水	—	—	炭窯	—	—
	冠	—	—	炭窯	—	—
水産関係	水	—	—	炭窯	—	—
	動力船	—	—	炭窯	—	—
	流	—	—	炭窯	—	—
	沈没	—	—	炭窯	—	—
	破	—	—	炭窯	—	—
	損	—	—	炭窯	—	—
	無動力船	—	—	炭窯	—	—
	流	—	—	炭窯	—	—
	沈没	—	—	炭窯	—	—
	破	—	—	炭窯	—	—

4 台風被害 (続)

種別	台風第5号(昭29.8.18)		種別	台風第5号(昭29.8.18)		
	数	被害額		数	被害額	
人及び家屋関係	死者	1人	損失、全損	1ヶ所	7,040	
	負傷	1人	破破	—	—	
	方半	1人	破破	—	—	
	住家	31戸	6,230	水産施設	—	—
	全壊	6戸	1,800	流大中小	—	—
	半壊	101戸	250	林地	19ヶ所	31,500
	大小	444戸	220	炭窯	227ヶ所	19,820
	非住	—	—	炭窯	—	—
	学校関係	—	—	炭窯	131基	1,590
	建物	48棟	20,000	炭窯	500棟	140
土木関係	道路	82ヶ所	26,400	炭窯	—	—
	橋梁	5ヶ所	710	炭窯	—	—
	河川堤防	38ヶ所	28,740	炭窯	—	—
	海岸堤防	8ヶ所	53,380	炭窯	—	—
	砂防護岸	9ヶ所	4,120	炭窯	—	—
	砂防護岸	27ヶ所	13,760	炭窯	—	—
	砂防護岸	—	—	炭窯	—	—
	砂防護岸	—	—	炭窯	—	—
	砂防護岸	—	—	炭窯	—	—
	砂防護岸	—	—	炭窯	—	—
耕地関係	田畑	52.4町歩	7,950	炭窯	—	—
	畦畔	—	—	炭窯	—	—
	水路	7ヶ所	6,200	炭窯	—	—
	農道	12ヶ所	4,970	炭窯	—	—
	橋梁	13ヶ所	4,600	炭窯	—	—
	揚水	—	—	炭窯	—	—
	溜池	—	—	炭窯	—	—
	頭首工	6ヶ所	830	炭窯	—	—
	水	—	—	炭窯	—	—
	冠	—	—	炭窯	—	—
農業関係	水	3,213町歩	57,790	炭窯	—	—
	甘藷	695町歩	12,400	炭窯	—	—
	蔬菜	215町歩	7,990	炭窯	—	—
	果樹	827町歩	13,530	炭窯	—	—
	雑穀	341町歩	3,310	炭窯	—	—
	桑園	—	—	炭窯	—	—
	冠	—	—	炭窯	—	—
	漫水	—	—	炭窯	—	—
	水	—	—	炭窯	—	—
	冠	—	—	炭窯	—	—
水産関係	水	1組	50	炭窯	—	—
	動力船	2隻	420	炭窯	—	—
	流	—	—	炭窯	—	—
	沈没	—	—	炭窯	—	—
	破	—	—	炭窯	—	—
	損	—	—	炭窯	—	—
	無動力船	—	—	炭窯	—	—
	流	—	—	炭窯	—	—
	沈没	—	—	炭窯	—	—
	破	—	—	炭窯	—	—

4 台風被害 (続)

種 別	台風第13号 (昭29.9.7)		種 別	台風第13号 (昭29.9.7)	
	数	被害額		数	被害額
人及び家屋関係	人	死者	—	—	—
		負傷	—	—	—
		全流床床上下住	2戸	210	
	住家	全流床床上下住	2戸	2	
		全流床床上下住	26戸	13	
		全流床床上下住	—	—	
	学校関係	建物	—	—	
		建物	—	—	
		建物	—	—	
	土木関係	土木	道路、橋梁、仮橋流失、合流堤防、河川堤防、護岸決壊	43ヶ所	7,494
海岸堤防、突堤流失			10ヶ所	5,640	
砂防、護岸、防波堤決壊			—	—	
市町村工事		道路、橋梁、河海	—	—	
		道路、橋梁、河海	—	—	
耕地関係	農地	田、畑流失、埋没	5反	300	
		畦畔	—	—	
		水路崩壊	1,020米	800	
		農道堤塘崩壊	20米	160	
		橋梁流失、機池	1ヶ所	300	
	農業用施設	揚水	—	—	
		溜	—	—	
		頭首工決壊	—	—	
		水産資材流失	—	—	
		動力船流失、沈没	—	—	
農業関係	水産資材流失	—	—		
	冠流、風害	—	—		
	冠流、風害	—	—		
	冠流、風害	—	—		
	冠流、風害	—	—		
養蚕関係	桑園冠浸水	2,233反	5,774		
	苗圃(蚕種)	—	—		
水産	水産資材流失	—	—		
	動力船流失、沈没	—	—		
	無動力船流失、沈没	—	—		
水産関係	水産施設	水産資材流失	—	—	
		動力船流失、沈没	—	—	
		無動力船流失、沈没	—	—	
	林業	林地崩壊	—	—	
		林地崩壊	—	—	
		林地崩壊	—	—	
	畜産	大家畜(中家畜)斃傷	—	—	
		小家畜斃傷	—	—	
		畜舎倒壊	—	—	
	土木関係	土木	—	—	
土木		—	—		
土木		—	—		
商工	水産土木崩壊	—	—		
	堤防決壊	—	—		
	塩田浸水	—	—		
関係	発電所、発電機浸水	—	—		
	水車室浸水	—	—		
	電力出力減退	—	—		
関係	電力出力減退	—	—		
	送電線断線	—	—		
	電柱倒壊	—	—		
関係	開拓地関係(農作物、公共施設)	—	—		
	開拓地関係(農作物、公共施設)	—	—		
	開拓地関係(農作物、公共施設)	—	—		
関係	果物(住家全壊)	—	—		
	果物(住家全壊)	—	—		
	果物(住家全壊)	—	—		
関係	衛生関係	—	—		
	衛生関係	—	—		
	衛生関係	—	—		
関係	那工(堰堤関係破損)	60米	1,000		
	那工(堰堤関係破損)	—	—		
	那工(堰堤関係破損)	—	—		
関係	計	—	37,933		
	計	—	37,933		
	計	—	37,933		

4 台風被害 (続)

種 別	台風第12号 (昭29.9.14)		種 別	台風第12号 (昭29.9.14)	
	数	被害額		数	被害額
人及び家屋関係	人	死者	11人	—	—
		負傷	18人	—	—
		全流床床上下住	4人	—	—
	住家	全流床床上下住	1,125戸	207,300	
		全流床床上下住	81戸	24,300	
		全流床床上下住	3,174戸	95,220	
	学校関係	建物	—	—	
		建物	—	—	
		建物	—	—	
	土木関係	土木	道路、橋梁、仮橋流失、合流堤防、河川堤防、護岸決壊	383ヶ所	177,310
海岸堤防、突堤流失			8ヶ所	25,200	
砂防、護岸、防波堤決壊			442ヶ所	582,810	
市町村工事		砂防、護岸、防波堤決壊	27ヶ所	662,080	
		砂防、護岸、防波堤決壊	28ヶ所	43,340	
耕地関係	農地	田、畑流失、埋没	51ヶ所	62,470	
		畦畔	—	—	
		水路崩壊	74ヶ所	15,140	
		農道堤塘崩壊	58ヶ所	14,240	
		橋梁流失、機池	2ヶ所	370	
	農業用施設	揚水	—	—	
		溜	—	—	
		頭首工決壊	—	—	
		水産資材流失	—	—	
		動力船流失、沈没	—	—	
農業関係	水産資材流失	—	—		
	冠流、風害	—	—		
	冠流、風害	—	—		
	冠流、風害	—	—		
	冠流、風害	—	—		
養蚕関係	桑園冠浸水	1,077町歩	59,810		
	苗圃(蚕種)	830米	18,300		
水産	水産資材流失	13,877米	67,480		
	動力船流失、沈没	7,926米	79,670		
	無動力船流失、沈没	42ヶ所	128,400		
水産関係	水産資材流失	8基	7,690		
	動力船流失、沈没	10ヶ所	1,880		
	無動力船流失、沈没	49ヶ所	27,280		
関係	電力出力減退	—	—		
	送電線断線	—	—		
	電柱倒壊	—	—		
関係	開拓地関係(農作物、公共施設)	—	—		
	開拓地関係(農作物、公共施設)	—	—		
	開拓地関係(農作物、公共施設)	—	—		
関係	果物(住家全壊)	—	—		
	果物(住家全壊)	—	—		
	果物(住家全壊)	—	—		
関係	衛生関係	—	—		
	衛生関係	—	—		
	衛生関係	—	—		
関係	那工(堰堤関係破損)	—	—		
	那工(堰堤関係破損)	—	—		
	那工(堰堤関係破損)	—	—		
関係	計	—	4,726,490		
	計	—	4,726,490		
	計	—	4,726,490		







2 交通事故原因調 昭和29年度 警ら交通課調

Table with columns for '第一原因者' (Primary Cause), '原因' (Cause), and vehicle types: 乗自動車, 乗用自動車, 貨物自動車, 軽自動車, etc. Includes sub-categories like '運転者の状態' (Driver's Condition) and '車両の状態' (Vehicle Condition).

Summary table for '第一原因者' (Primary Cause) with columns for '原因' (Cause) and counts for '計' (Total), '歩行者' (Pedestrian), '乗客' (Passenger), and 'その他' (Others).

3 交通取締処分調 昭和29年度 警ら交通課調

Table with columns for '区分' (Division), '違反事項' (Violation Item), '検挙件数' (Number of Seized Cases), and '処分内訳' (Disposition Details) including '送致' (Prosecution), '警告書交付' (Warning Issuance), etc.

4 交通事故による死傷者の年齢別及び性別調


昭和29年度  
警ら交通課調

	死者			傷者			合計		
	男	女	計	男	女	計	男	女	計
計	46	18	64	484	182	666	530	200	730
6才未満	7	3	10	51	22	73	58	25	83
6～12	3	2	5	23	18	41	26	20	46
13～15	—	1	1	13	6	19	13	7	20
16～19	—	1	1	44	22	66	44	23	67
20～24	5	1	6	72	26	98	77	27	104
25～29	2	1	3	60	11	71	62	12	74
30～34	6	—	6	47	20	67	53	20	73
35～39	5	3	8	34	12	46	39	15	54
40～44	4	—	4	35	17	52	39	17	56
45～49	4	1	5	23	9	32	27	10	37
50～54	3	2	5	29	6	35	32	8	40
55～59	1	1	2	22	—	22	23	1	24
60才以上	6	2	8	31	13	44	37	15	52

5 交通事故発生時の状況調

昭和29年度 警ら交通課調

事故発生時の状況	第一原因者								計	
	自動車	原動機附自転車	自転車	その他の車馬	軌道車	汽車	歩行者乗客その他の人	物件その他		
計	658	19	15	9	—	—	12	4	717	
時	0～5	28	—	—	1	—	—	—	29	
	5～7	22	—	—	—	—	—	1	23	
	7～9	59	4	2	—	—	—	2	67	
	9～11	102	2	—	2	—	—	1	107	
	11～13	80	2	1	2	—	—	3	90	
	13～15	78	1	2	2	—	—	3	86	
	15～17	111	4	3	1	—	—	—	119	
	17～19	95	3	5	1	—	—	3	107	
間	19～21	49	2	1	—	—	—	—	52	
	21～24	34	1	1	—	—	—	1	37	
計	658	19	15	9	—	—	12	4	717	
天候	晴	395	13	12	7	—	—	8	437	
	曇	164	4	3	2	—	—	2	176	
	霧	4	—	—	—	—	—	—	4	
	雨	93	2	—	—	—	—	2	98	
雪	2	—	—	—	—	—	—	—	2	
計	658	19	15	9	—	—	12	4	717	
場所	市街地	交差点	106	3	4	—	—	2	—	115
		踏切	26	1	2	1	—	1	—	31
		踏切自動警報機(又は遮断機)	180	9	4	5	—	—	3	203
		その他	2	1	1	—	—	—	2	6
		計	—	—	1	—	—	—	—	1
	非市街地	交差点	46	2	—	—	—	—	—	48
		踏切	81	2	—	—	—	—	—	83
		踏切自動警報機(又は遮断機)	215	—	2	3	—	—	3	225
		その他	2	—	1	—	—	—	1	4
		計	—	1	—	—	—	—	—	1



## 附 録

## 観 光

## 徳 島 市

## ○徳島公園

城山を中心とする旧徳島城跡の一部を林学博士、本田静六、本郷亨徳両氏の設計の下に市が造営を進め明治41年完成したもの。四季を通じ市民の憩いの場で特に春の桜時期は群衆が殺到する。また城山よりの眺望もすてがたいものである。

交通 徳島駅の東北徒歩にて400米

施設 子供の国・小動物園・子供平和記念塔・市民会館・ラヂオ塔・憲法記念館・西の丸グランドなどがある。

## ○大神子、小神子

三方山に囲まれ太平洋に東面する海岸地帯で南北に岩があり、その中間に抱かれた小湾は遠くの山々を望み青く澄み切った海より寄せる波の青松に映える美観は一日の満遊に適し、夏は海水浴場となり、釣もよくキャンプに最適、また遊歩地にもよく観光道路が整備せられている。

交通 小松島駅より日の峰越にて徒歩3軒、徳島駅より市バスの便あり。

## ○眉山、大滝山公園

桜の名所として広く知られており一日のハイキングコースには絶好の山で桜良く新緑良く紅葉も良い。ドライブウェイも進行しており施設も逐次整備せられている。

交通 徳島駅の南西徒歩にて600米

施設 天神社・春日神社・茂助ヶ原・錦籠水・焼もち屋・相生杉・神武天皇像などあり頂上には遙拝所がある。

## ○中津峰

阿波三峰の一、山中には三つの滝があり新旧二つの登山道がある。山頂(773米)に達すると38社がある。山頂の景観はその規模の広大なこと形容を絶するものがある。緑よくハイキングコースとして絶好であり参拝者も多い。

## 鳴 門 市

## ○鳴門国立公園

鳴門は四季を通じての景勝地である。渦と潮の激流は自他ともに許す世界にも類のない現象で瀬戸内海随一の景観である。潮の干満は新月と満月が最も奇観を呈し年間では陰暦3月3日前後が絶好の観潮シーズンである。

交通 国鉄鳴門線鳴門駅より約8軒であるがその間常に市営バスが運行している。又桑島及び岡崎港より海路による観潮コースもある。

施設 公園内に宿泊旅館(約100名可能)あり、売店・休憩場・郵便局等あり。

## ○妙見山公園

鳴門市街の中央にあり公園となっている。岡崎城跡であり山上に妙見神社がある。山全体が桜の名所となり秋も紅葉で美しい。

交通 鳴門駅下車5分にて山麓に達す。

施設 無料休憩所・えん魔堂・売店・ベンチ等あり。

## ○小鳴門公園

島田島と阿波本土との間に狭い長い海峡があり潮流の速さ渦において大鳴門の弟分としての価値をもっている。男性的な大鳴門に比し典雅な女性的な風趣を持ち全く対照的である。その中心の丘の上に展望台がある。

交通 鳴門駅下車市バス、徳島バスの便あり。

## 小 松 島 市

## ○日の峰山

海拔160米、阿波三峰の一として有名。頂上よりの眺望は大神子、小神子の海岸線、横須、金磯の松原が美しく遙かに望む淡路、紀州更に吉野川など絵の如き景観である。軽いハイキングコースには最適の地である。

交通 小松島駅より徒歩1.5軒、徳島バス営業所より徒歩1.2軒、小松島バス営業所より徒歩1.3軒。

○横須松原海水浴場

小松島港より0.7軒の地点にあり東に和田岬が長々と海上に突き出て北は東山が海に入つて小松島港を擁し湾内海岸線には老松の並木が美観を作っている。白砂は細麗、沖は遠浅にして空気は清澄風光明朗な絶好の海水浴場である。

交通 小松島港より徒歩0.7軒、小松島駅より徒歩0.6軒、南小松島駅より徒歩0.5軒、バスの便は至極よい。  
施設 夏季は無料休憩所・脱衣場・遊動円木・スベリ合・貸ボート、飛込台、井戸・シャワーなど設備は整つて旅館もある。

○金磯辨天山

横須松原の東端にある樹木のこんもりした小丘でこの頂上に立つと小松島湾の風光が瀟然として展開する。松樹の茂る奇岩の島々が静かに碧波に浮んで一幅の図絵である。

交通 小松島駅より徒歩0.8軒、南小松島駅より徒歩0.7軒、バスは小松島港を起点とし10分毎にある。

名 東 郡

○一宮城跡一帯

※一宮城跡……上八万村一宮城山に在り阿波三嶽武士の根拠地であつて一宮氏代々の居城とし勢力があつたのであるが戦国時代長曾我部元親により亡され、蜂須賀氏入封後間もなく廃城となつたのであるが今も昔をしのぶ本丸、明神の丸、才蔵の丸など数層などの苔むした石垣につわものどもの夢のあとを残しており、眺望は遠く板野方面まで開け鮎喰川、吉野川の清流が帯の如くうねる景色はまことに美しく花開く春、青葉若葉の頃、紅葉する秋の山々など四期の眺めは一入である。

※一宮神社……一宮城跡の麓にあり奇神は阿波の四靈大宜都比売神を祀り一宮城主代々大宮司を務めその後蜂須賀家の尊崇を得例名には神馬の奉納があつた由緒ある神社である。境内は老杉に囲まれ神腰の気溢れ石の太鼓橋、大石燈籠が一層の威を添え自ら衿を正しめるものがある。

※四国八十八ヶ所第十三番大日寺……当時は弘法大師開基の札所として第十三番の霊場であり、十四番常楽寺、十五番国分寺、十六番観音寺、十七番井戸寺とともに五ヶ所詣りの一ヶ所である。

尚一宮城跡一帯は以上記した外聖天堂等一連の神社仏閣が講集しており且つ五ヶ所詣りを兼ねての観光地として徳島市近郊の一日の行楽には絶好のコースである。

交通 徳島市バス一宮線一宮終点下車、徳島バス上山線上山線札所前、国鉄徳島本線府中駅下車約4軒、徒歩1時間

○井戸寺

国宝として本尊は七仏薬師にして十一面観音像は1丈5尺9寸8分ある。真言宗初期の木造にして木角堂に安置される。

交通 府中駅より北へ1軒

○国分寺

嵯峨天皇の御代僧空海四国八十八ヶ所の霊場を開かれ国分寺も出来たが建築の雄大さにおいて有名。また近代建築学上資料となる所が多い。

交通 国鉄徳島本線府中駅より南へ2軒、徳島バス観音寺下車南へ1.5軒

施設 国府町に旅館あり。

名 西 郡

○雨乞の滝

直下数十丈のすさまじい二つの滝が一つの滝つぼに落ちる。雌滝ははるか上空の樹間から断続、雄滝は一挙垂直に一面の雨となつてしぶく。雌滝の中ほどに不動尊が祀られ古代近隣の百姓等が雨乞おどりをおどる。特に紅葉の頃がすぐれている。

交通 徳島駅前より徳島バス名西山分線に乗り1時間30分で寄井に着く、これより現地まで徒歩40分

施設 寄井に観光案内所あり。

○神通の滝

上分上山村の東南境雲早山(海拔1,496米)の山下にある。滝の高さ40米、四季を通じ水勢強く極めて壮観である。滝壺深く岩壁高く環状にこれを囲み、幽すいの境で典型的な瀑布である。

交通 徳島駅前より徳島バス川又行に乗り川又で下車、川又より南へ5軒徒歩

○別格本山童学寺

飛鳥時代に開基し、弘法大師の幼年時代の修業寺である。国宝本尊薬師如来並びに準国宝阿彌陀如来と變瓦は有名。境内980坪内に本堂庫裡、経蔵、聖音堂、支那式山門等あり。背後の庭園は特に良く桜及び藤の時期が格段の風情がある。

交通 石井駅より2軒

勝 浦 郡

○観頂ヶ滝

春の桜殊に美しく初夏5月5日は近辺の慈眼寺において大法会式がありこの季節には牡丹が咲いて寺の境内は花園を作り沿道はつづじで彩られる。秋の紅葉亦興味あり。更に近く奇岩、怪石多く石灰乳洞は石筍が無数あり弘法大師修業の伝説がある。滝の涼味を満喫し奇勝を探勝する観光地として最近遊子の来訪が多い。

交通 徳島バス勝浦線藤川下車北へ徒歩40分

施設 寺院無料宿泊所あり30名収容可能、藤川には旅館あり。

○鶴林寺

四国第20番霊場、弘法大師開基。海拔1,700尺の山頂にあり。勝浦、那賀の清流を見下し又遠く瀬戸内海を隔て紀淡を望み四季の風光佳絶なり。七堂伽藍の偉容は県下随一にして多数の古仏丹を保有し、特に三重堂は重要文化財である。寺の周囲には樹令1,000年に及ぶ古樹が繁茂し幽玄境を作っている。

交通 徳島バス勝浦線生名下車20町、徳島バス大井線大井下車18町、徳島市まで4里、小松島市まで2里半

施設 宿泊設備あり収容人員冬期100名、夏期200名各学校・修養団体等登山宿泊に適す。

那 賀 郡

○淡島海岸

海水浴場として夏は賑い、白砂青松の海岸から青島、丸島、鳥帽子島等の展望絶佳である。又釣は全国的に有名で淡島のチヌ、グレ釣りなどがあげられる。中でも福村磯はチヌの本場で釣のシーズンには大公望がひしめき合う。遠く各地から集まり多い時は4貫目から5貫目がつれる。

交通 国鉄牟岐線富岡下車バスで海岸まで15分

○鷲敷ライン

那賀郡の鮎狩りの名所として有名な細淵を起点として鐘乳洞で名高い水柱観音に至る1里余りの景勝地で春から夏にかけて筏が流れ兩岸には千本に近い桜が咲き、6月解禁となれば鮎狩りで賑う。又観光船で兩岸の奇勝を賞でながら川を下るのも爽快である。

交通 牟岐線桑野駅より8軒、バス1日10往復

施設 鷲敷町の入口と丹生谷橋西詰の2ヶ所に観光案内所あり、観光船・旅館の船旋を行つている。

○北の脇海水浴場

白砂青松の遠浅で海水浴場としての必要条件を備えておりシーズンには各地からの海水浴客が殺到している。

交通 国鉄牟岐線見能林駅より1軒バスの便あり。徳島駅前より北の脇間期間中は臨時バス運転あり。

施設 天幕村・脱衣場・水洗場・飛込台が完備している。

○橋 湾

阿波8景12勝の選定投票に第1位に入選した橋湾は、長汀曲浦の天然美に恵まれた景勝地で碧海青波の湾内には大小の緑の島が散在し史蹟あり奇岩あり天然記念物あり、東南遙かに指呼の間に望む紀井の連峰は湾の風景に一入生彩を添え松島に勝る景勝地として知られている。貝拾い、島巡り、撮影、魚釣等行楽には絶好の場所である。

交通 国鉄牟岐線阿波橋駅下車3軒、中央橋より乗船、バス徳島バス橋中央下車

施設 橋観光協会及び観光案内所あり。

○津の峰公園

海拔250米の頂上津峰神社に至る間、春は桜の名所として有名。頂上陣ヶ丸からの展望は正に県下随一で阿波松島と言はれる橋湾の美観が一望できる。

交通 牟岐線見能林駅より山頂まで1.6軒、牟岐線橋駅より山頂まで0.7軒である。

施設 見能林、橋西駅前に観光案内所あり。

○蒲生田岬燈台附近

春……見るはるか太平洋も朧にかすむ月光に静かに照らし出される伊島、さらに遠く淡路島の眺望は詩情をそそる。  
夏……さざえ、あわびの採取時期、海女の海動も特に南国的である。海亀が巨体を浜に現す蒲生田浜は納涼によい。

交通 牟岐線阿波橋駅下車観光船で一時間で到着、陸路はバスが1日3回の便あり。

施設 旅館及び簡易宿泊所あり。

○太 龍 寺

史蹟として特に有名であり暁暗に南の舎心で御来迎を待つのは爽快の極みである。ハイキングによい。

交通 徳島バス加茂谷線太龍寺で下車太龍寺まで1里、牟岐線桑野駅下車徒歩にて約1里半

施設 太龍寺にて宿泊可能

○明 谷 梅 林

寛永年中天然生梅数十本を土地人が愛培し其の成績がよいので苗木をつくり年々植樹を行い文政、天保年間に至り接木を施し漸次堂谷川の兩岸全部の梅林を形造したもので山紫水明にして由雅幽邃の地である。とくに2月10日前後が最もよい。

交通 牟岐線富岡駅より6軒、桑野駅より4軒、バス明谷駅より1.5軒

○岩 脇 公 園

那賀郡羽ノ浦町にあり桜の名所。那賀川の堤より妙見山の麓へかけて長さ10町の馬場にあたかも白雲棚引ける如く桜花が咲き乱れる。又此の附近は夏は鮎狩りの中心である。

交通 牟岐線羽ノ浦駅より3軒。徳島バス大井線岩脇駅より0.5軒徳島丹生谷線古庄駅より1軒

○平 等 寺

四国霊場22番の平等寺は弘法大師の建立にかかる靈験とくにあらたかで参拝客多く春は桜、秋は紅葉の名所でもある

交通 牟岐線新野駅下車徒歩30分、バスの便あり10分

海 部 郡

○田 井 の 浜

夏の海岸は白砂青松の典型的な海浜にして海水は鏡の如くしかも遠浅、海水浴場に最適である。特に有名な大海亀が産卵のため揚陸するのも面白い。春秋はハイキングコースとして有名。つつじ、椿が多い。

交通 国鉄牟岐線由岐駅下車徒歩1軒、国鉄牟岐線木岐駅下車徒歩1.5軒、バス田井の浜停留所

○大 里 松 原

海部川の三角洲にあつてその海岸は太平洋の巨浪の打ち寄せる処で広大な砂浜をなし大海原がある。この松原は南々西より北東の方向に弓形をなし延長3軒、巾60米に及んでいる。松樹は一抱内外のものも多く県下第一の大松原である。松原より波打際迄は約150米もある広漠たる砂浜で各種の海浜生草木が毛せんのか如く敷かれ、さながら高山のお花島の如き景観を呈している。

交通 牟岐よりバスの便あり。川東高等学校前及び西停留所より東方へ徒歩約1.5軒

施設 川東村に5旅館あり。松原中央部に綜合運動場設置の予定である。

○母 川 公 園

川西村母川河口より西へ3軒余の自然公園で天然記念物母川の大鱈は有名である。景勝地で裂岩、夫婦楠、不動巖などウラエティに富む眺めがあり、母川の蟹はシーズンに客を呼ぶ。

交通 徳島バス高園停留所より徒歩300米

○出 羽 島

牟岐町南方海上4軒、周囲4軒の巨状の島で。小・中学校、郵便局、病院などを有する文化島である。出羽島からの望は東に遠く紀州を、近くは津島、大島の島々を眺め、北は牟岐の連山、南は太平洋の大海原、西に室戸岬を遠望しその眺望正に絶佳である。

交通 牟岐港より定期船が四往復している。

施設 牟岐町観光協会、出羽島保勝会において案内・宿泊その他一切の世話をしている。

○大 島

牟岐町東南方海上10軒、周囲3里の全島殆んど山地の無人島である。景勝として大島湾内は深海なるも水清く魚群の

遊泳を望見し兩岸の奇岩、美岩による自然美は正に良く太平洋海岸（キレット附近）はいわゆる大島の奇岩は点々として屹立しその規模の雄大、豪壮なことは他に比肩がない。また魚釣として有名で四季を通じて釣客がたえない。更に磯遊び、舟遊び、キャンプにはもつてこいの地である。

交通 遊覧船、釣船あり、一日貸切800円～1,200円程度。牟岐港より海上約45分

施設 牟岐町観光協会において案内・宿泊の世話をしている。釣宿あり（収容員15名）

○王 余 魚 の 滝

本滝は那智、華嚴の滝と並び称せられる有名な滝で海部川の上流7里にあり景観の幽すい壯麗なること。またその数の多きこと全国屈指の大瀑布である。瀑下に奉祀せる壽神社並びに松山寺の信者は本滝を神龍の棲息する荒滝と信じ日参、月参の絶間がなく夏の新緑、秋の紅葉がとくに優れている。

交通 国鉄牟岐線終点牟岐駅よりバスで50分鞆町に至り更にバスにて2時間にて皆之瀬を経て寒ヶ瀬に至りそれより徒歩2軒

施設 社務所・寺院・観光会館各々70名宛収容設備あり。祭日当日は日用品その他売店の設備あり。

阿 波 郡

○土 柱

学術的にも観光的にも優れた資源であり今更説明を加える迄もないが、世界の奇勝として三山六獄三十奇と称せられ大天柱、小天柱の土の柱が地上からによつきりと生え、その奇観は他に追隨を許さない。

交通 国鉄徳島本線川田駅下車渡船場を経て県道に出て省営バス市場脇町線に乗り土柱入口で下車。

施設 近辺の岩津に旅館あり。

○久 勝 公 園

面積3町3反、深さ四国一と言われる別荘池が公園の中央に神秘的姿を横たえ池面に壮麗な貴船の森が影を落し、月光絶佳、東西南北の眺望よく、四季彩々に特色があるがなかならず秋の紅葉、つつじが殊に美しい。

交通 徳島本線湯立駅より徒歩1時間、5.7軒。省営バス阿波山手線西川下車徒歩600米。省営バス阿波線久千田下車徒歩1,700米

施設 コンクリートベンチ15人掛10箇、ボート10隻、宿泊所2ヶ所、遊戯場あり。

○市 場 公 園

春・夏・秋・冬夫々に特色を持つ公園である。春は桜200本が咲き乱れ花のトンネルを作り、霞に映ゆる夜景も亦良し。夏は初夏の霧島、つつじが咲きほこり紅葉、桜の若葉も美しく若宮嵐の涼風は爽快。秋は紅葉250本が錦を織る。冬は樹令600年に達する紅白の梅あり。また根上り松があり奇観を呈する。高さ60余尺、根本の周囲13尺、門伏をなし人が立つた儘これをくぐる事が出来る。

交通 国鉄徳島本線学島下車北へ4軒、省営バスなれば公園前下車、徳島バスは役場前下車約1町

施設 宿泊所設備公園入口附近に旅館。観光案内所、公園入口に市場町公民館あり。公園を管轄し案内を行う、遊戯場・子供用スベリ台等あり。

○切 幡 寺

四国八十八ヶ所、第十八番札所にて弘法大師の開基と称し名高い即身成仏の伝説がある。特に多宝塔（二重）は明治6年住吉から移建し桃山時代の遺構と称せられ日本三塔の一と云う。山麓より8町、途中土産品の仏具店軒を並べ山道両側には松、杉等緑樹風尚暗き感あり。春は四国順拝者多く特に春分、秋分の日と旧7月10日（干日）には参拝者数万を数える。山頂からは吉野川の大観を脚下にとらえ南に四国山脈を望み、東は遠く淡路島を眺め雄大閑雅の境である。

交通 省営鍛冶屋原～穴吹線（山手線）切幡寺前駅下車徒歩900米。省営鍛冶屋原～穴吹線八幡役場前駅下車徒歩1.5軒。統合バス八幡西停留所下車徒歩5軒。

施設 山麓沿道に旅館あり。

麻 植 郡

○江 川 遊 園 地

春・夏・秋の三期は、桜花、楊柳、清流の風致最も良し。鯉魚を放流して風景優雅なり。夏、七夕の頃の花火大会は今では年中行事の一つとなり観光客で賑う。

交通 国鉄徳島本線西麻植下車東へ徒歩5分。又徳島駅より徳島バスの便あり。

施設 観光案内所・遊戯場（子供の汽車、ウォーターシュート、ボート、ブランコ、余興場等）食堂・あづまや

○鴨島町の菊人形

鴨島町の菊人形は創設以来数十年の伝統を誇る。戦後いち早く復活、今日益々盛んである。

交通 国鉄徳島本線鴨島駅下車約5町、期間中臨時列車増発される。

○鴨島公園

江川の清流を控え、風光明媚50米の水路プール、総合グラウンドの設備など近代公園としての条件を具え、特に夏の蜚語は家族連れ納涼地として最適。

交通 国鉄徳島本線鴨島駅より西方約5町、徒歩にて約5分。

○剣山

霊峰剣山は往昔太郎又は石立山と称し、四国アルプスの盟主で源平盛衰の伝説並びに吉川英治の「鴨門秘帖」で有名であり、県立公園に指定されている。海拔1,955米、加賀の白山を除いて西日本における最高の峻峰で頂上より屋島、吉野川、徳島、淡路島を、更に土佐連峰の彼方に石槌山を、快晴に恵まれれば紀伊半島、中国方面まで眺望することが出来る。途中の名所を次に紹介します。

- ※夫婦池……往昔これに住んでいた大蛇が讃岐農民を助けたと伝えられ剣山に香川人の信者多きはこの伝説による。
- ※見の越……剣神社、円福寺の所在地で宿泊施設がある。※西島神社と胎内めぐり……巖上からの眺望は花鳥を近景に金山随一の絶佳というべく、御身体たる岩内をくぐる胎内めぐりは行の一つである。
- ※平家の馬場……海拔1,955米の頂上、その菅平氏が再挙のため訓練した所と伝えられ、台風予報の確実性で知られている剣山測候所がある。
- ※不動の窟……行場中最も神顔そくそくと心魂を消められる所で洞窟深く滝がある。
- ※鶴の舞……高さ200尺の岩頭に立てば身の毛もよだつ。
- ※鎖の行場……高さ13尋の直下する鎖の岩行場として知られている。
- ※剣山の高山植物及び動物……剣山特有の金露梅、銀露梅があり谷川に棲む山せう魚も有名。

交通 徳島本線穴吹駅下車谷口迄バスあり3往復

徳島本線貞光駅下車剣橋迄バスあり4往復

施設 川井・谷口に旅館あり、富士の池に神社寺院の建物がある。夏季登山期には2,000人の収容の設備がある。一の森にヒュッテがあり50人を収容し得る。見の越に神社・寺院あり宿泊出来る。

美馬郡

○土釜

霊峰剣山に発する一字川の中流に位し、流れ落ち水流は一大瀑布を形成し恰かも雷の如き大音響をたてて石釜の中に入り渦を生ず。通称一字峽の中で最大の圧感である。近辺には老桜、紅葉美しく真夏しぶきをうける涼味は一きわ爽快である。

交通 国鉄徳島本線貞光駅より3里10町、バスの便あり

施設 旅館・食堂あり

○鳴滝

端山村猿飼にあり、剣山一字峽の中土釜と並び称せられる景勝地である。大小の滝が連続して、その大なるものは直下9米、殊に雨時増水した時の瀑布の壮観は筆舌につくしがたい。夏の青葉と秋の紅葉が観光に好適のシーズンである。

交通 貞光駅を南へ県道に沿い12.5軒、一日三回(往復)バスの便あり。

○土土呂の滝

吉野川の支流半田川の上流に位置し八景十二勝に選ばれている。切り立つた断崖120尺を垂直に落下する瀑布は爽快の極みであり奔逸する水音が四方にこだまし豊かな水量、周囲の佳景とともに絶好の観光地である。

交通 国鉄徳島本線阿波半田駅より土土呂滝まで10軒。バスの便あり、バス終点より約1軒徒歩

施設 近辺の八千代村日開野に旅館あり。

○勘定の滝

口山村前石手部落の西端にあり、高さ20間余り。直下して深い淵に落ちその壺の周囲50間余。春の桜、秋の紅葉淵に映えて絶佳である。

交通 国鉄徳島本線穴吹駅より12軒、バスの便あり。

○臥鶴の松

美馬郡郡里町の願勝寺境内にあり、徳島新聞にて募集した八景十二勝に入選して一躍世の認める所となつた。樹令500年の枝は四方にひろがり周囲約30間四方で前庭一円を掩つている。

交通 国鉄徳島本線貞光駅より下車徒歩で2軒、又は西部バスで郡里町山路下車徒歩1分

○段の塚穴

史蹟として有名。文部省より指定を受けている。東西に2ヶ所あり内部に岩棚があるので面白い。昔より貸碗の伝説がある。内部は二間四方高さ1丈5尺、入口は巾1間である。

交通 国鉄徳島本線貞光駅下車徒歩4軒

又は西部バス郡里町東宗下車徒歩2分

○木綿麻山

端山村東南部にあり、海拔1,033米、山姿秀麗の名山である。伝説によると太古忌部隊により開拓せられた平家の落武者の入山したとも言われ、衣織の窟や秩父武者の滝があり山麓には天日鷲命をまつる郷社友内神社がある。

交通 国鉄徳島本線貞光駅より南へ10軒、登山口まで1日3往復バスの便あり。

三好郡

○諏訪公園

本県西部の都池田町は煙草の産地並びに吉野川清流の鮎の名所として有名。町の中央部にある諏訪公園は桜の名所で春には観光客で賑う。本町を起点として大歩危、小歩危、祖谷溪は余りにも有名な渓谷で前者の女性的美観に、後者の男性的絶景ともに対照的な絶景である。

○大歩危、小歩危

交通 国鉄土讃線大歩危又は小歩危駅下車

大歩危駅……1.5軒。小歩危駅……2.0軒

阿波池田よりバス二往復あり。

施設 旅館、遊覧バスの便あり。

特徴 春……桜、つじ、山吹の美観。

夏……新緑と奇岩、怪石の相迫る溪谷の涼風。

秋……紅葉の景観。

冬……広葉樹、針葉樹の積雪。

○祖谷溪

祖谷川に沿い六十有余の景勝地をもち春のつじ、秋の紅葉は圧巻である。また平家の衰史に彩られた地で史蹟としても有名で其の景観は実に秀逸にして天下の観光地として推奨されている。

施設 西祖谷山村一字。旅館あり。

東祖谷山村京上、若林。旅館あり。

日本三大奇蹟の一。壘(かづら)橋は西祖谷山村善徳にある。

平家の赤旗……平国盛一族が祖谷山に逃れ、当時の赤旗が代々東祖谷山村阿佐家に伝えられ現存している。

交通 池田より定期バスが四往復している。

○龍ヶ嶽

松尾川上流にある海拔1,447米の中津山麓に位し、河面より約100米の大絶壁である。断崖の所々に小松が生え、見る者をして恐怖を感じしめる雄大さで交通が不便な為余り知られていないが、一度見物したものは必やその壮大さに一驚することは疑うべくもない。

交通 三瀬村出合より1里半徒歩。

○腕山スキー場

徳島本線辻駅下車、井内谷まで約1里をバスが六往復している。井内谷より6軒を徒歩で上る。[井内谷に旅館、山にはヒュッテがある。四国一のスキー場としてスキー客で賑う。

○塩塚スキー場

徳島、愛媛県境にあり、海拔1,043米の高原地。四国の山々を眼下に見下し遠く瀬戸内海を望見することが出来る。

四季それぞれの高原特色を現わし、冬は積雪豊富なスキー場、スロープの広大なことは四国一の定評あり。

交通 土讃線阿波川口駅下車、銅山川に沿い県道を8軒にして大野に達す。(バス便あり) それより6.5軒で山頂に達す。又は途中黒川橋下車で村道を徒歩9.5軒で目的地に達す。

○美濃田淵

辻町東端吉野川河中数多の奇岩突出し、河水澄んで濃青となり、春は岩つづじの咲乱れ、夏は清流に船を浮べ鮎を風味出来る絶好の景勝地である。

交通 辻駅より東7町。

○加茂の大樟

樟の代表的巨樹。根廻19米、目通りの周囲12米、高さ30米、太い枝13本、北へ20米、東へ21米、南へ24米、延び樹形美しく推定樹令千余年。

交通 阿波加茂駅北東800米

○箸蔵寺

春……境内梅林1万5千坪、梅花咲き乱れ更に山道境内の桜もよし。

夏……周辺一帯緑樹鬱蒼として老松巨松天を摩し爽涼感一しお深し。

秋……鞆橋は錦秋をいろどり又薬師堂の楓もよし。

冬……阿波、伊予、土佐の連峰の雪嶺を展望できる。

交通 国鉄箸蔵駅下車徒歩山道18町。

施設 宿泊設備200名、給食設備300名。

○雲辺寺山

阿讃山脈西端の雄峰。海拔3,600尺、山頂より祖谷の峻峰、吉野川の長流、讃岐平野、瀬戸の島々まで見渡し眺望正に絶佳である。又四国霊場巨巖山雲辺寺があり、鬱蒼たるの樹海に包まれて1,200年来由緒法燈を伝承し、今なお俗界を階絶した幽境である。

交通 汽車土讃線三繩駅下車坂路9軒、県道1.5軒。

バス川池線土地駅。坂道9軒。雲辺寺駅坂路7軒。

○滝寺、もみぢ滝

滝寺の本尊は国宝目引観音(立像)で常時多数の参詣あり。附近のもみぢ滝は一の滝、二の滝、三の滝あり、水量豊かにして景観である。特に秋は附近の全山紅葉して其の色水に映え、美しさ筆舌につくし難い。

交通 徳島本線江口駅より2軒。

昭和32年3月20日印刷  
昭和32年3月31日発行


徳 島 県

徳島市南内町一丁目  
印刷者 長 町 清

徳島市南内町一丁目  
印刷所 長町印刷所第二工場  
電話 3707・5631 番



受入月日		資料番号	
徳島県調査統計課			
類	201	番	7
		号	67



徳島県調査統計資料