

平成23年度

みどりの要覧

[林業統計]

徳島県

目 次

徳島県林務関係行政概要

● 徳島県林務関係行政機構図	1
● 徳島県の森林・林業主要指標	2
I 財政・金融チャート編	
● 平成22年度県予算	3
● 平成22年度農林水産業費の内訳	3
● 平成22年度林業関係予算	4
● 林業関係予算の推移	4
II 森林資源チャート編	
● 都道府県別林野率	5
● 徳島県森林比率(林野率)	5
● 森林管理形態別面積	6
● 森林面積の構成比(計画対象民有林)	6
● 森林蓄積の構成比(計画対象民有林)	7
● 人工林樹種別面積(計画対象民有林)	7
● 針広別森林面積(計画対象民有林)	8
● スギ・ヒノキ人工林齢級構成(計画対象民有林)	8
III 林業経済チャート編	
● 新設住宅建築着工量の推移(県内)	9
● 素材価格の推移(県内)	9
● 木材消費量の推移(県内)	10
● 素材生産量の推移(県内)	10
● 製材工場数の推移(県内)	11
IV 林業生産チャート編	
● 林道開設延長の推移	12
● 人工造林面積の推移	12
● 山行苗木生産量の推移	13
● 特用林産物生産額の推移(振興作物のみ)	13
V 林業経営チャート編	
● 保有山林面積規模別林家数	14
● 森林組合作業班員の推移	14
VI 林業労働チャート編	
● 林業就業者数の推移	15
● 年齢階層別林業就業者の推移	15
VII 公益的森林チャート編	
● 保安林面積の現況(民有林)	16
● 治山事業の推移	16

統 計 表

I 財政・金融編

1 林業関係予算の推移

1 表	一般会計	18
2 表	特別会計	18

2 事業別予算の推移

3 表	一般会計	19
4 表	特別会計	22

3 金融

5 表	農林漁業金融公庫林業関係資金貸付決定額の推移	23
6 表	林材業振興資金貸付決定額の推移	24
7 表	林業改善資金貸付決定額の推移	25

II 森林資源編

1 森林管理形態の現況

8 表	森林管理形態別面積	28
-----	-----------	----

2 森林資源の現況

9 表	都道府県別森林面積・蓄積	30
10 表	市町村別森林資源構成	32
11 表	針広別・人天別・樹種別面積表	34
12 表	スギ・ヒノキ人工林年齢別面積表	34

III 林業経済編

1 経済

13 表	経済活動別県内総生産	38
14 表	小松島税関支署管内における輸入総金額に対する木材輸入金額の地位	40
15 表	新設住宅建築着工量の推移	40

2 価格

16 表	素材価格の推移	41
17 表	製品価格の推移	41

3 木材

18 表	木材需給実績	42
19 表	素材生産量の推移	42
20 表	素材生産量	44
21 表	材種別外材輸入量の推移	46
22 表	製材製品用途別出荷量	46
23 表	製材製品の仕向先	48
24 表	木材市場取扱い量の推移	48
25 表	貯木場公的施設の現況	49
26 表	製材工場の推移	50
27 表	木材チップ工場の推移	50
28 表	合板工場の推移	51
29 表	製造品出荷額等の推移	52
30 表	プレカット工場	52

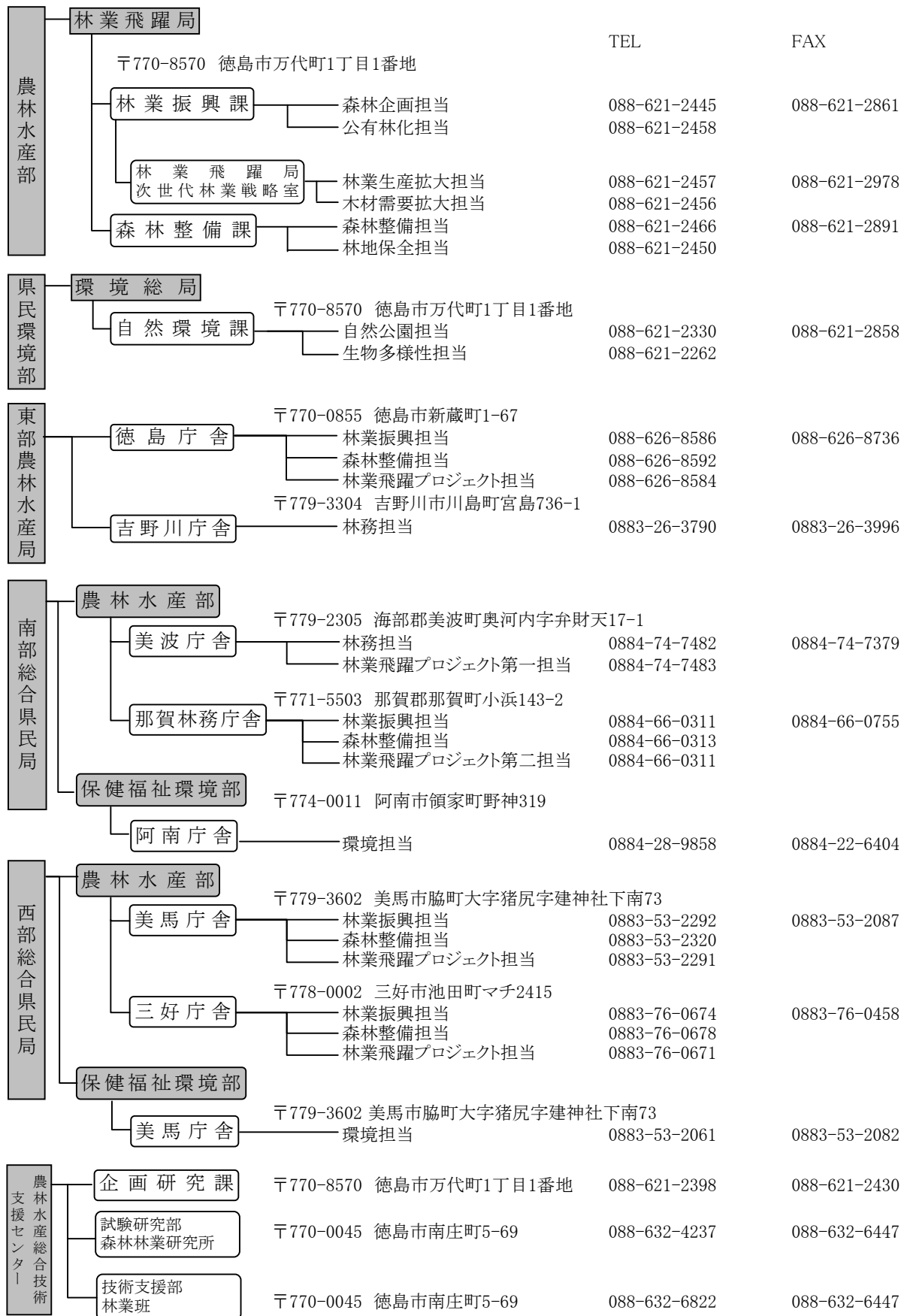
IV	林業生産編	
1	林道	
31 表	林道開設延長の推移	54
32 表	林道開設実績	54
33 表	林道開設計画	55
34 表	林道密度	55
35 表	市町村別林内道路密度表	56
2	造林	
36 表	単層林(人工造林)の実績	60
37 表	複層林(樹下植栽)・天然林(改良)の実績	60
38 表	分収造林実績の推移	61
39 表	民有林間伐実績	61
3	伐採	
40 表	立木伐採面積及び伐採量の推移	62
4	種苗	
41 表	精英樹	63
42 表	抵抗性固体	63
43 表	採種穂園の現況	64
44 表	次代検定林設定状況	64
45 表	種苗生産事業者等の現況	65
46 表	特別母樹林	65
47 表	普通母樹林の現況	65
48 表	県営種子採取量の推移	66
49 表	育種種子等生産状況	67
50 表	山行苗木生産量の推移	67
51 表	経営体別苗畑面積等	68
52 表	環境緑化木生産状況	68
53 表	緑の募金実績	69
54 表	森の案内人・徳島県樹木医の登録者数	69
55 表	県民参加の森林づくり(ボランティア活動)	70
56 表	とくしま協働の森づくり事業実績	71
5	特用林産物	
57 表	特用林産物(県振興作目)生産の推移	74
58 表	特用林産物生産実績(徳島県振興作目)	76
59 表	しいたけ生産者数	80
6	林業機械	
60 表	林業機械保有台数の推移	81
V	林業経営編	
1	経営構造	
61 表	保有山林面積規模別林家数と面積	84
62 表	私有林の所有森林面積規模別森林所有者数と面積	84
63 表	森林施業計画認定実績	84
64 表	森林整備地域活動支援交付金事業実績	85

2	森林組合	
65	表 森林組合の現況	86
66	表 森林組合主要事業の推移	88
67	表 森林組合作業班員の推移	88
68	表 徳島県森林組合連合会財務の推移	89
3	森林災害, 森林保険	
69	表 主要森林病虫害等の被害と駆除状況の推移	90
70	表 森林気象被害の推移	90
71	表 林野火災の推移	91
72	表 林野火災の出火原因別件数の推移	91
73	表 森林国営保険契約保有高の推移	92
74	表 森林国営保険新規契約林齢別加入状況の推移	92
75	表 森林国営保険所有者別新規契約状況の推移	93
76	表 森林国営保険事故別損害てん補状況	93
4	林業構造改善事業	
77	表 林業構造改善事業市町村別実績一覧表	94
5	林業後継者等	
78	表 新規林業就業者の推移	96
79	表 林業研究グループの現況	97
80	表 指導林家等の認定状況と県の普及指導員の状況	97
VI	林業労働編	
1	就業動向	
81	表 林業就業者の推移(国勢調査)	100
82	表 年齢階層別林業就業者の推移(国勢調査)	101
2	賃金	
83	表 林業労働者職種別賃金	102
3	労働災害	
84	表 労災保険林業関係適用事業場数および労働者数ならびに保険給付の推移	104
85	表 労働災害の推移	104
4	林業労働対策関係基金の概要	
86	表 林業労働対策関係基金	105
5	林業事業体登録状況	
87	表 林業事業体登録状況	106
VII	公益的森林編	
1	国土保全	
88	表 森林の公益的機能の評価	109
89	表 森林の有する機能別面積表	110
90	表 林地開発許可の推移	110
91	表 保安林種別, 指定解除面積の推移	112
92	表 治山事業の実績	114
93	表 森林整備保全事業計画	117

2	自然公園	
94	表 国立公園の現況	120
95	表 国定公園の現況	120
96	表 県立自然公園の現況	121
97	表 県自然環境保全地域の現況	121
98	表 有害駆除実績の推移	122
99	表 神山森林公園	122
100	表 県民の森	125
101	表 野鳥の森	125
102	表 自然休養林	125
103	表 広域総合生活環境保全林	126
104	表 生活環境保全林	126
3	鳥獣保護	
105	表 狩猟登録者の推移	127
106	表 鳥獣保護区の現況	128
4	緑の少年隊	
107	表 緑の少年隊結成一覧	132
VIII	県営林ほか編	
108	表 県営林の現況	136
109	表 県有林立木伐採の推移	136
110	表 県有林増設状況	137
111	表 県行分収造林立木伐採の推移	137
112	表 林業公社分収造林実績	138
113	表 林業公社分収育林実績	139
114	表 緑資源機構造林実績	140
IX	試験研究, 研修編	
115	表 国補試験事業実績	142
116	表 技術研修実績	144
X	林業関係補助金等体系編	
1	事業別補助体系	
117	表 林業関係補助金等一覧	148
2	林道事業補助採択基準	
118	表 開設	166
119	表 改良	166
3	貸付金利子補給	
120	表 貸付金利子補給	167

XI	林業団体編	
121 表	林業関係団体一覧表	170
122 表	流域林業活性化センター	172
123 表	流域管理システム	172
124 表	森林組合一覧表	173
125 表	木材市場関係一覧表	174
126 表	県産木造住宅を供給する団体	175
XII	その他	
127 表	県・市町村の花・木・鳥・阿波の踊るさかな一覧	178
128 表	天然記念物一覧(植物)	179
129 表	徳島県の森林・林業主要指標	182
130 表	森林・林業の主な出来事	188
131 表	平成22年度県内林務関係事業に関する主な新聞記事	193

徳島県林務関係行政機構図



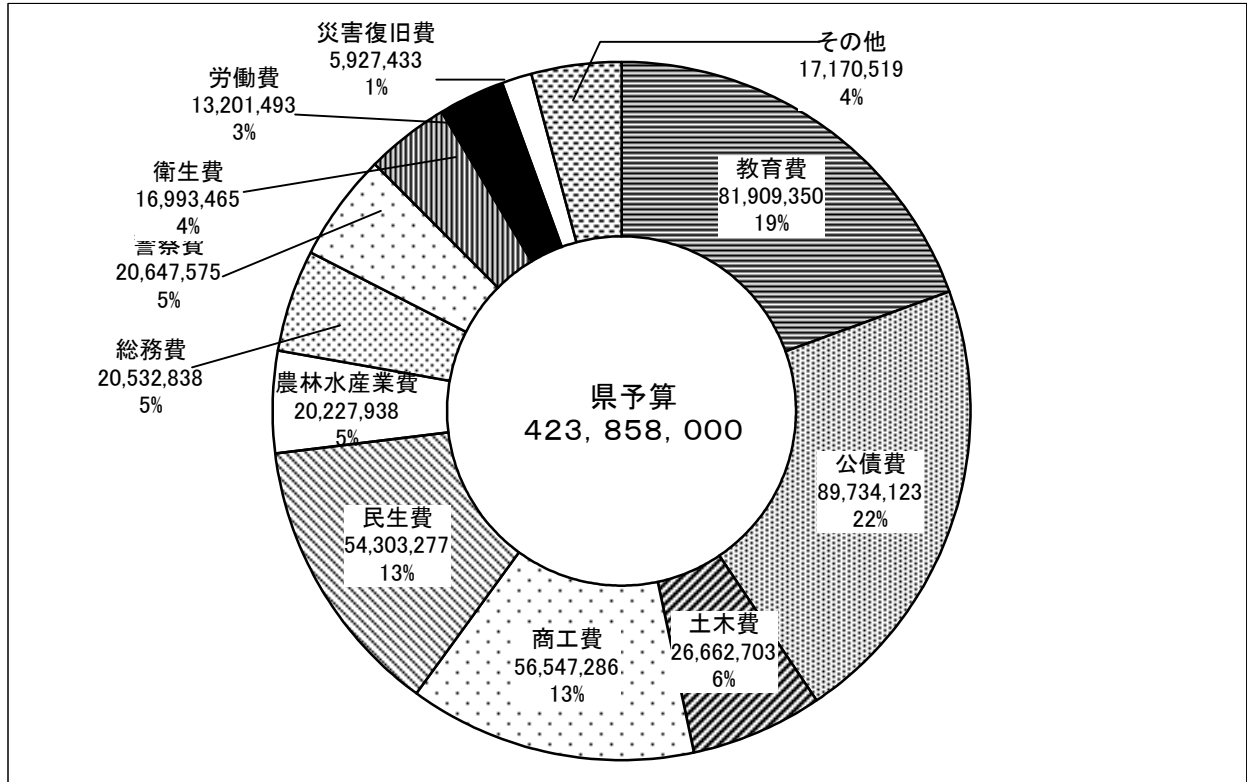
徳島県の森林・林業主要指標

項目	単位	全 国	徳 島 県	占有率	順位	資 料 出 所
総 土 地 面 積	千ha	37,795	415	1.1	36	全国都道府県市区町村面積調(H22)
総 人 口	人	128,056,026	785,873	0.6	44	国勢調査(H22)
総 世 帯 数	世帯	51,951,513	302,144	0.6	43	
林 野 率	%	67	75	-	10	2010年農林業センサス(平成23年3月24日)
森 林 面 積	千ha	25,097	312	1.2	30	林野庁計画課調べ(H19.3.31)
国 有 林	千ha	7,686	19	0.2	34	
民 有 林	千ha	17,411	294	1.7	25	
人 工 林 面 積	千ha	10,347	192	1.9	23	
人 工 林 率	%	41	62	-	6	
森 林 蓄 積	千m ³	4,431,737	66,241	1.5	29	
国 有 林	千m ³	1,078,272	2,944	0.3	34	林野庁治山課調べ(H23.3.31)
民 有 林	千m ³	3,353,465	63,297	1.9	24	
保 安 林 面 積	ha	11,962,640	113,014	0.9	30	
国 有 林	ha	6,874,971	18,355	0.3	32	林野庁「国有林野事業統計書」(H22.3.31)
民 有 林	ha	5,087,669	94,659	1.9	23	
林 道 延 長	km	136,843	1,879	1.4	30	林野庁「国有林野事業統計書」(H22.3.31)
国 有 林	km	44,146	52	0.1	40	平成22年国有林野事業統計書 ※幅員2.0m未満含む
民 有 林	km	92,697	1,827	2.0	24	
農 林 業 経 営 体 数	経営体	1,726,751	22,579	1.3	37	2010年農林業センサス
林 業 経 営 体 数	経営体	140,186	1,800	1.3	34	
林 業 経 営 体 率	%	8	8	-	20	
生 産 林 業 所 得	千万円	21,930	384	1.8	18	生産林業所得統計報告書(H21) ※全国計には、パルプ用産出額、まき生産額、木ろう及び生うるし算出額を含む
林 業 産 出 額	千万円	41,222	897	2.2	14	H22木材統計
素 材 生 産 量	千m ³	17,193	210	1.2	22	
製 材 生 産 量	千m ³	9,415	187	2.0	19	
木 材 ・ 木 製 品 出 荷 額	百万円	2,098,250	31,133	1.5	29	平成21年工業統計表「概要版」 ※従業者4人以上の事業所
乾しいたけ生産量	トン	3,597	3	0.1	36	林野庁経営課調べ(H21)特用林産基礎資料 (H23森林・林業統計要覧)
生しいたけ生産量	トン	75,016	7,877	10.5	1	
ひらたけ生産量	トン	116	6	5.2		
木 炭 生 産 量	トン	15,244	51	0.3	31	
竹 炭 生 産 量	トン	897	14	1.6	16	

I 財政・金融チャート編

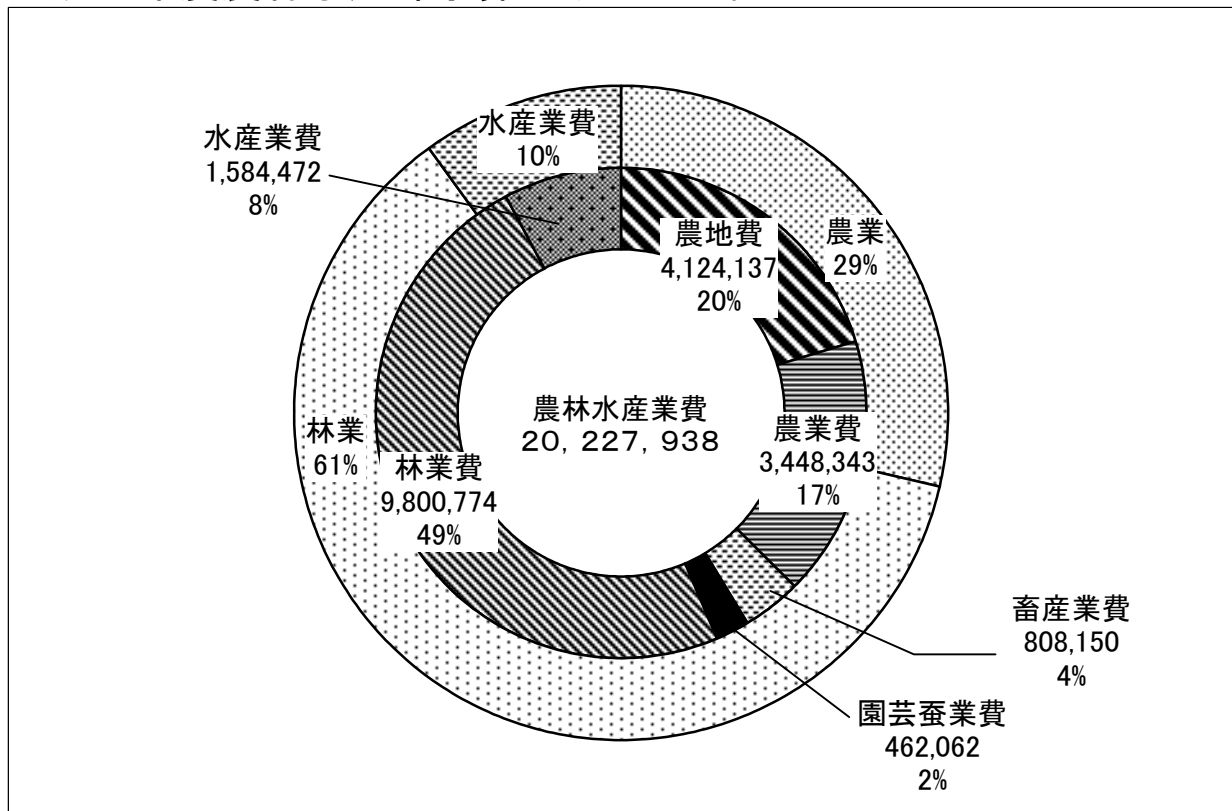
平成23年度県予算(一般会計当初)

(単位:千円)



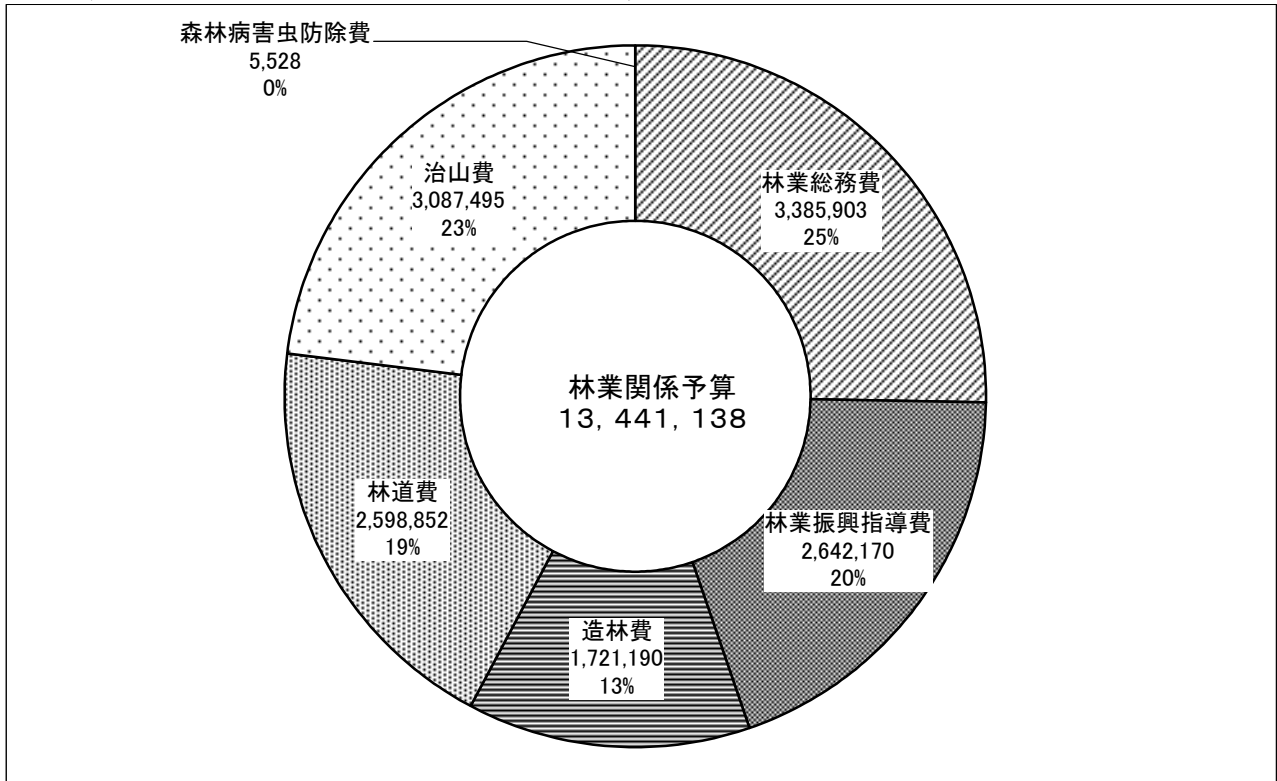
平成23年度農林水産部予算(一般会計当初)

(単位:千円)

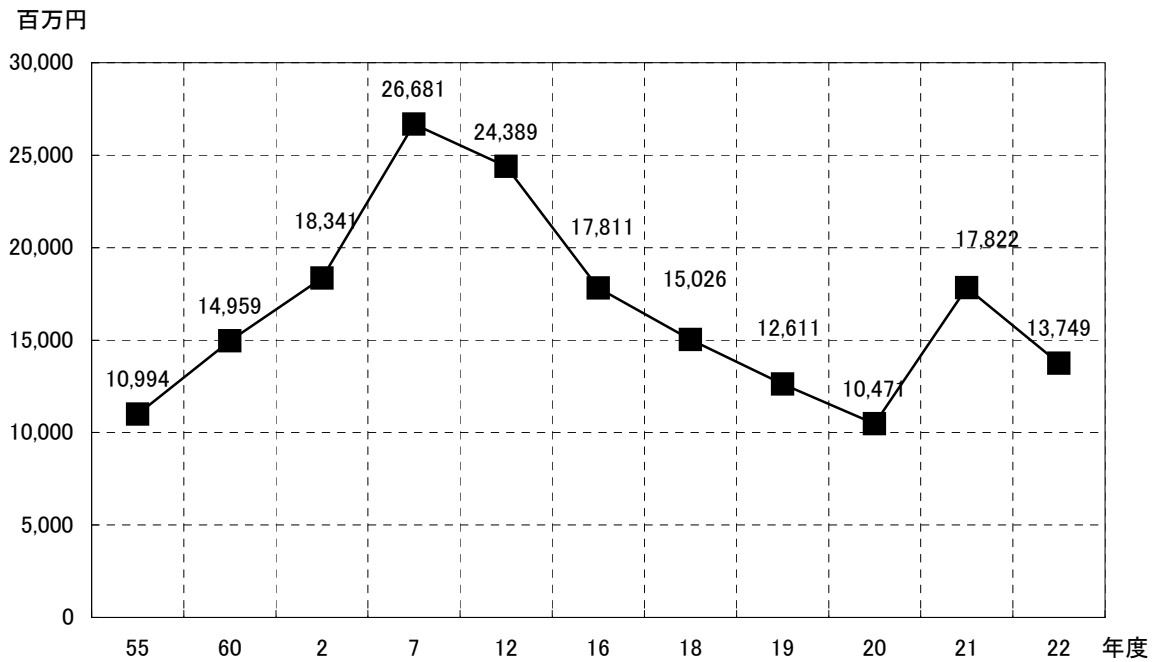


[表3] 平成23年度林業関係予算(一般会計最終)

(単位:千円)



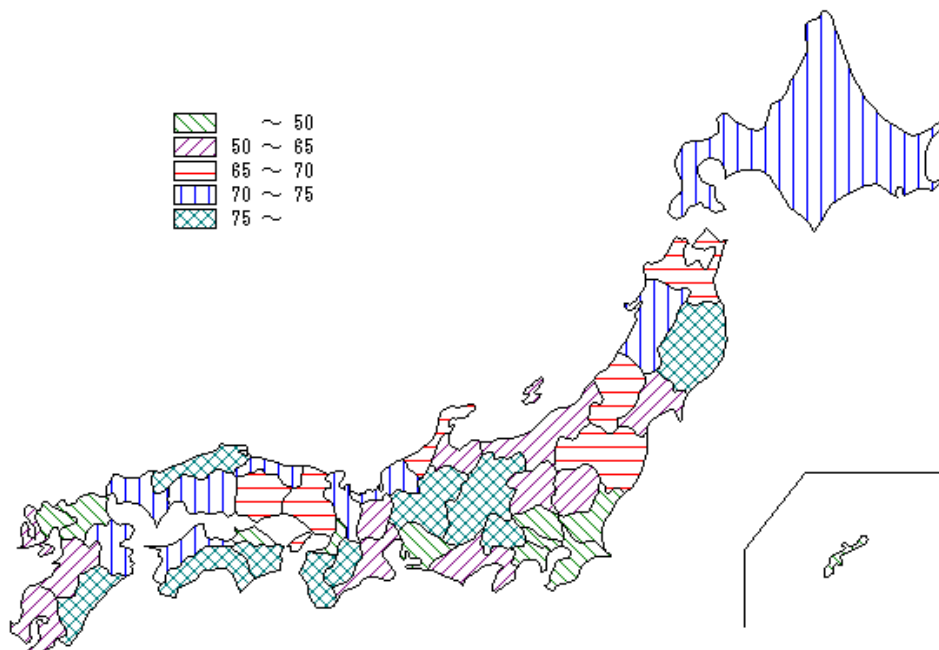
[表1] 林業関係予算の推移



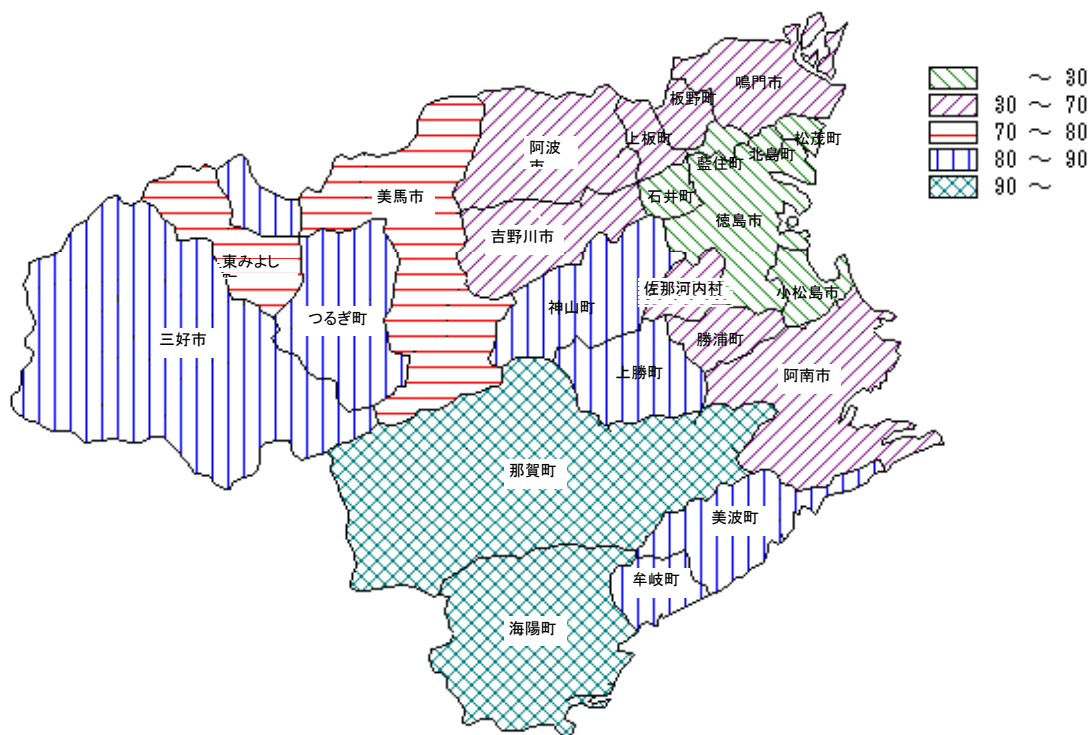
※最終予算(ただしH19,H20は当初予算)

II 森林資源チャート

[表130] 都道府県別林野率(2010年農林業センサス)

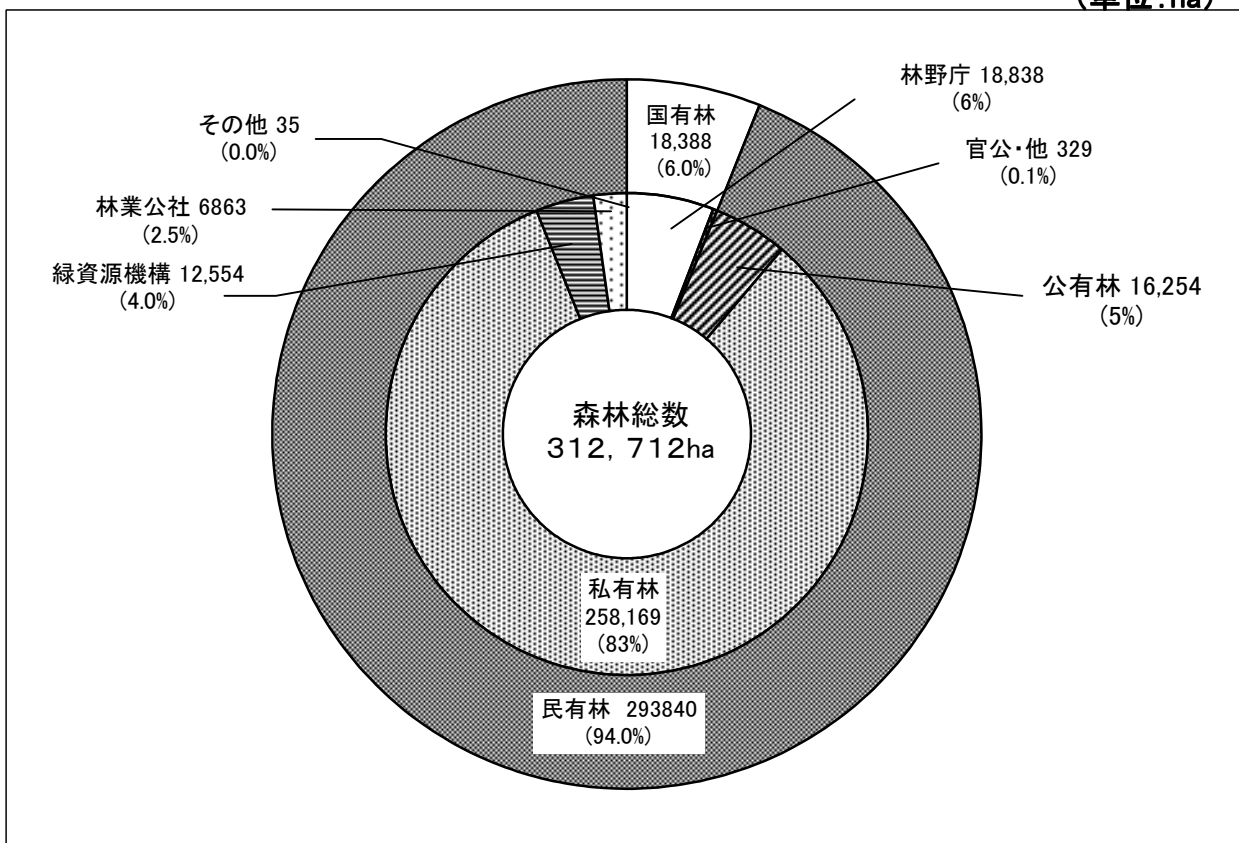


[表8] 徳島県森林比率(林野率)(H23.3.31現在森林管理形態別面積)



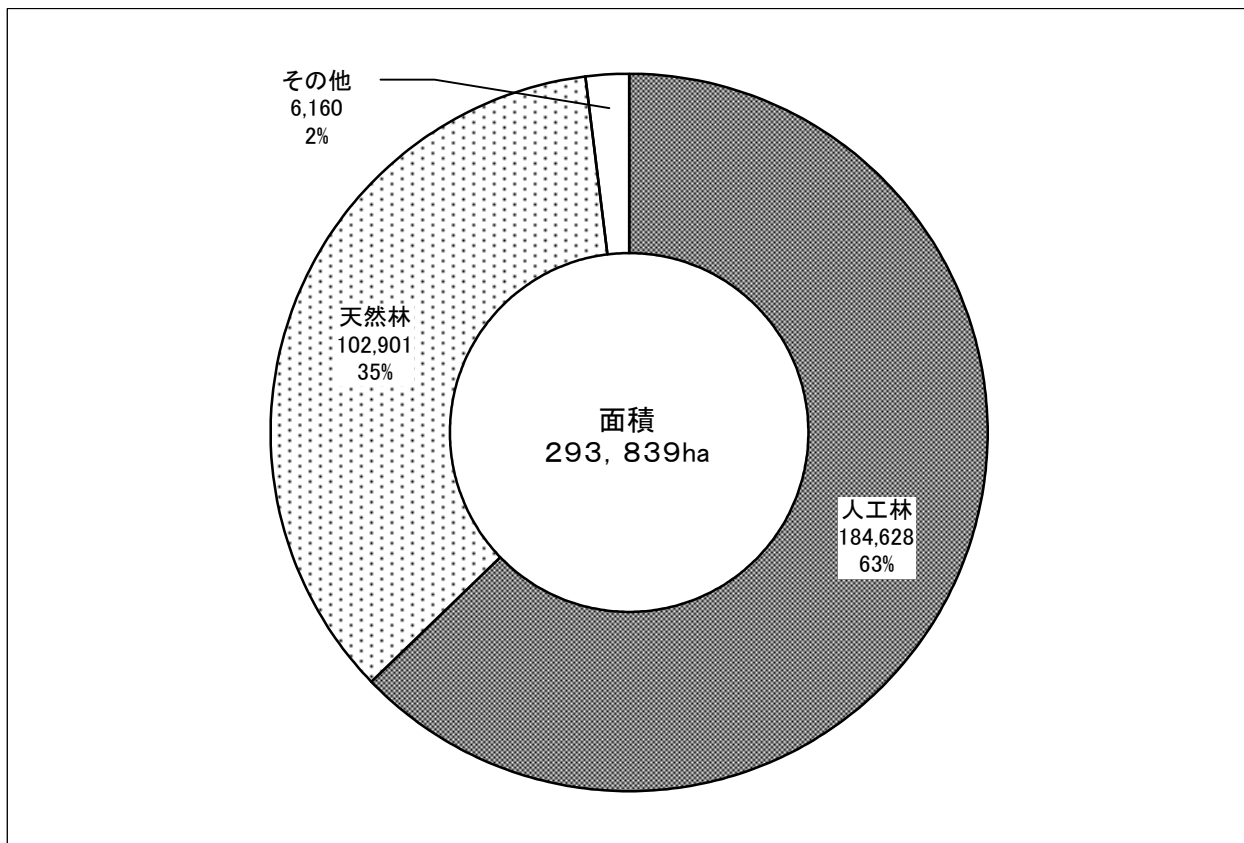
[表8] 森林管理形態別面積(H23.3.31現在森林資源現況表)

(単位:ha)



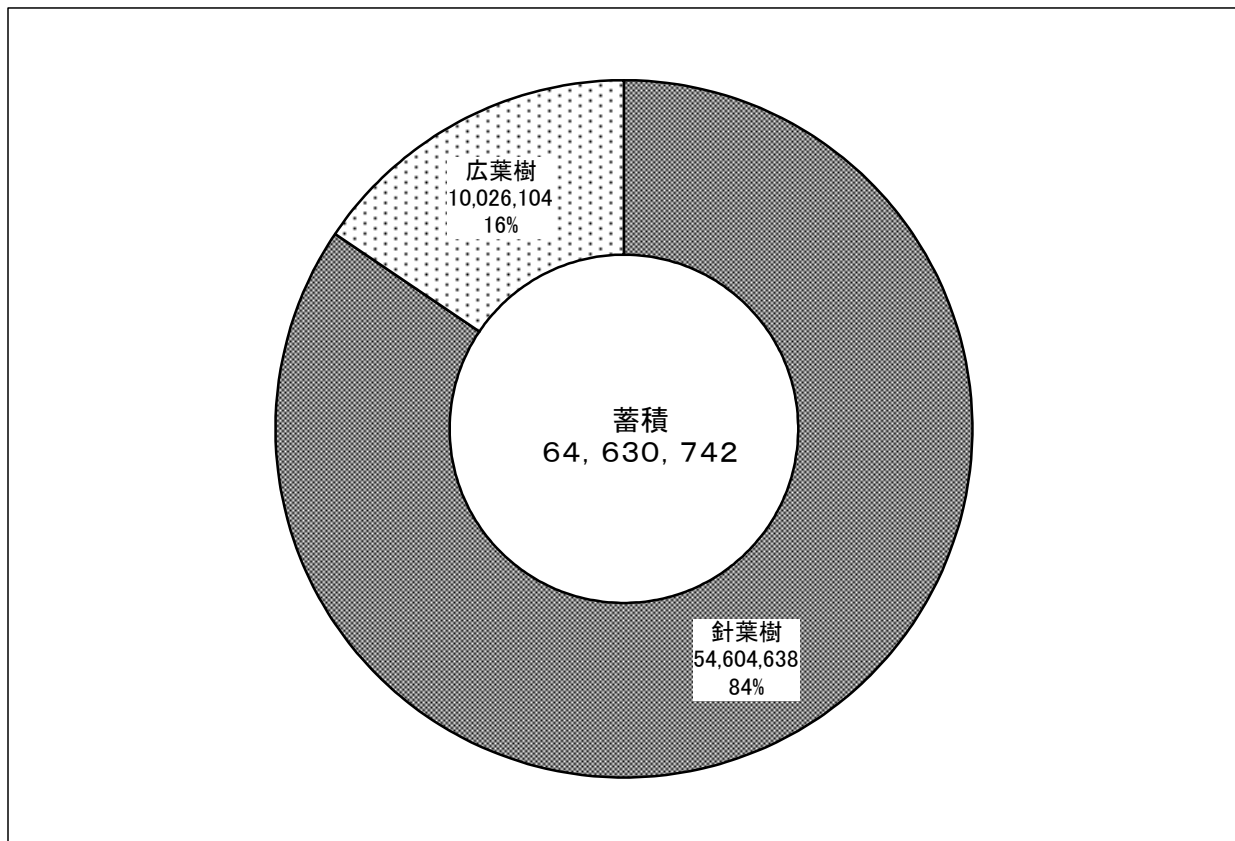
[表8・11] 森林面積の構成比(計画対象民有林)

(単位:ha)



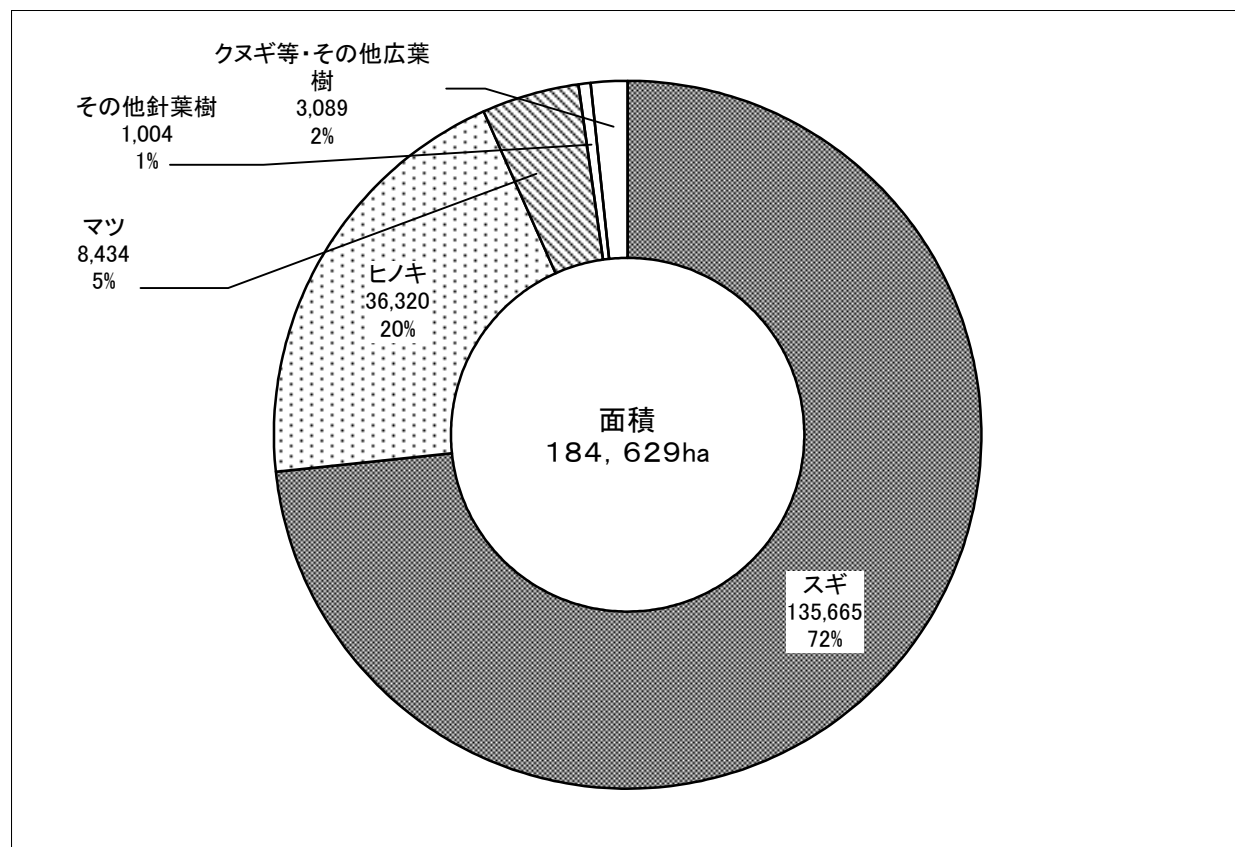
[10表] 森林蓄積の構成比(計画対象民有林)

(単位:m3)



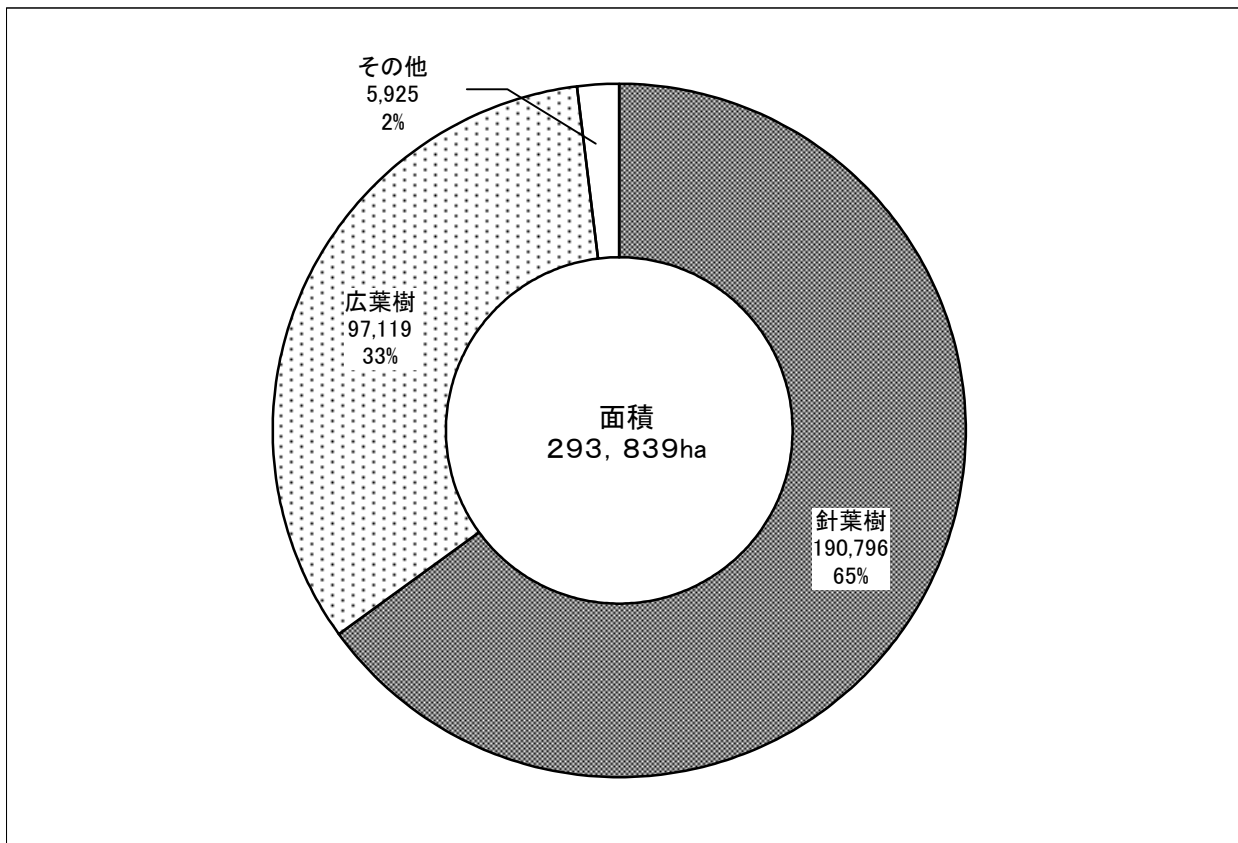
[11表] 人工林樹種別面積(計画対象民有林)

(単位:ha)

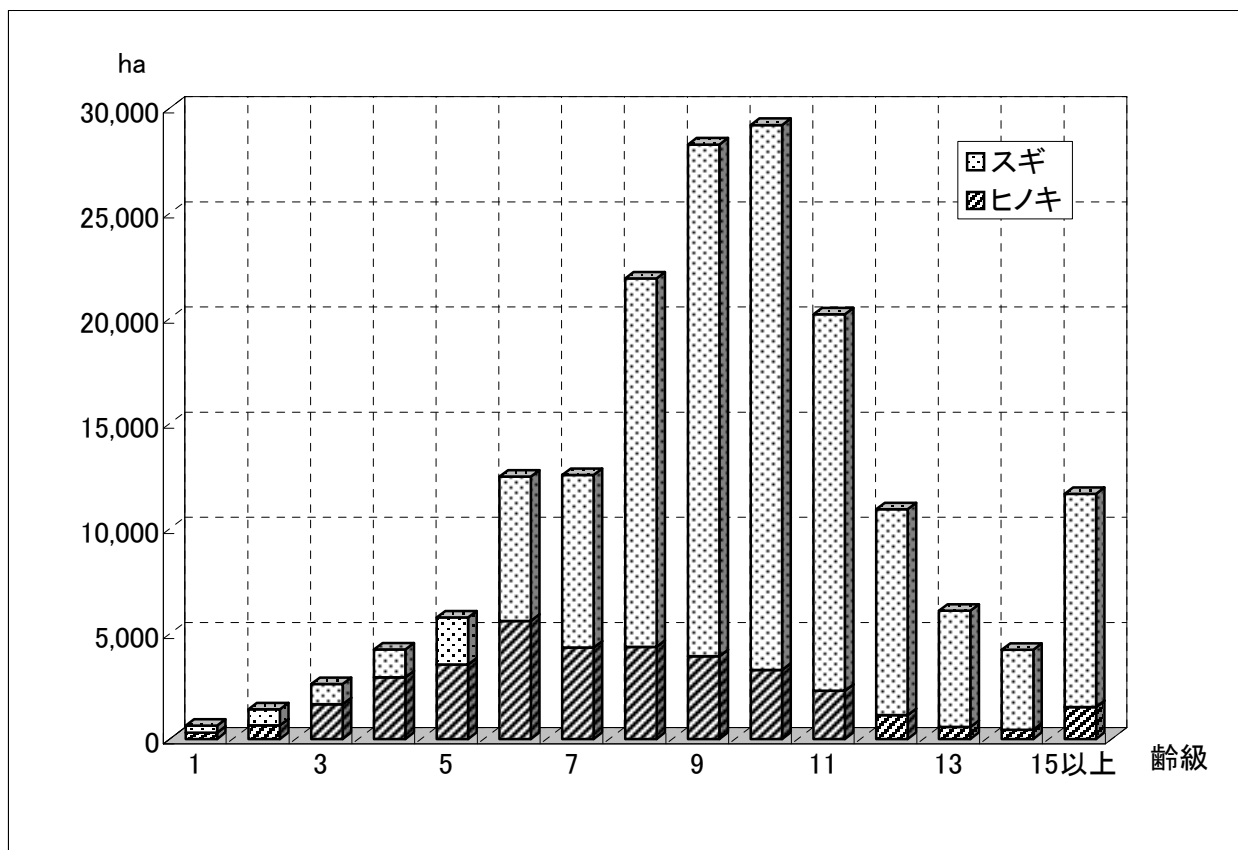


[11表] 針広別森林面積(計画対象民有林)

(単位:ha)

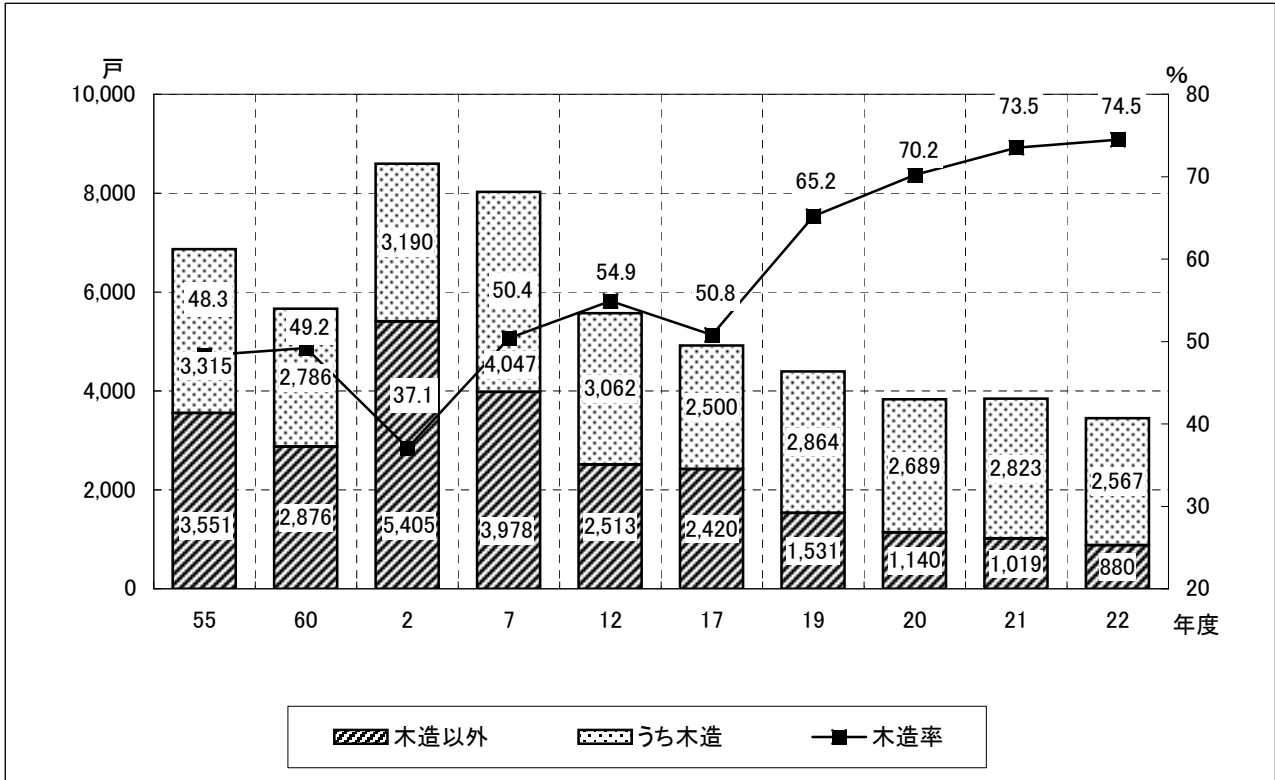


[12表] スギ, ヒノキ人工林年齢構成(計画対象民有林)

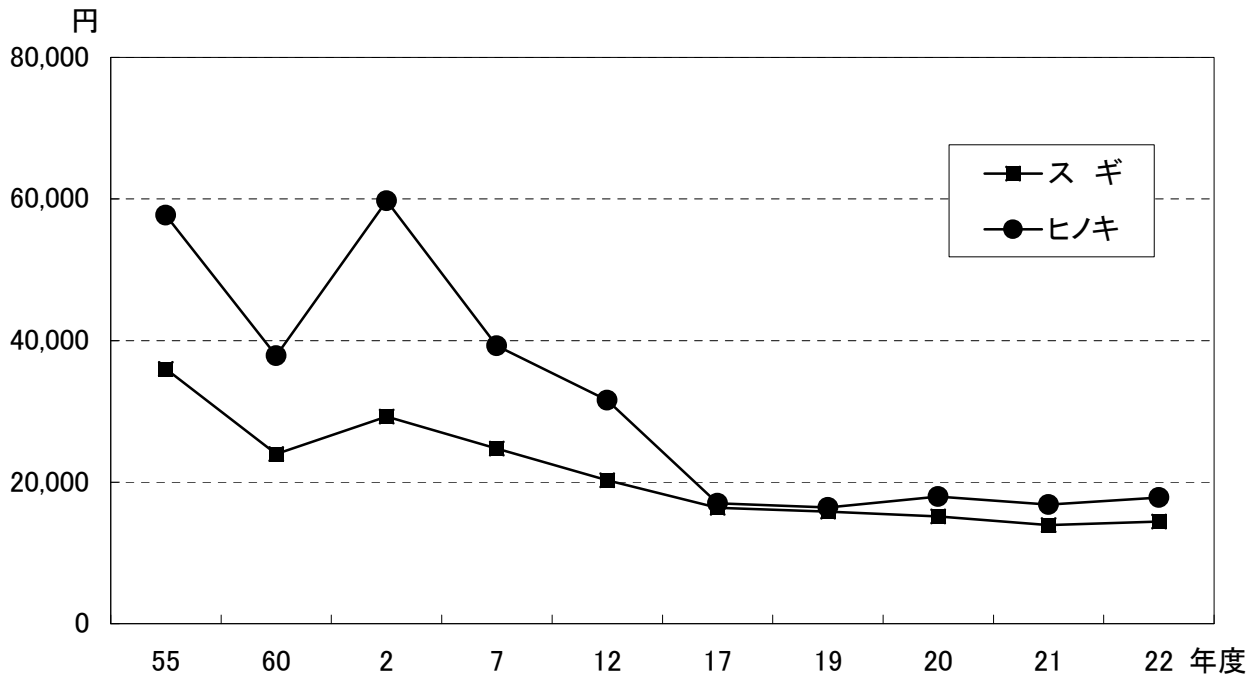


Ⅲ 林業経済チャート

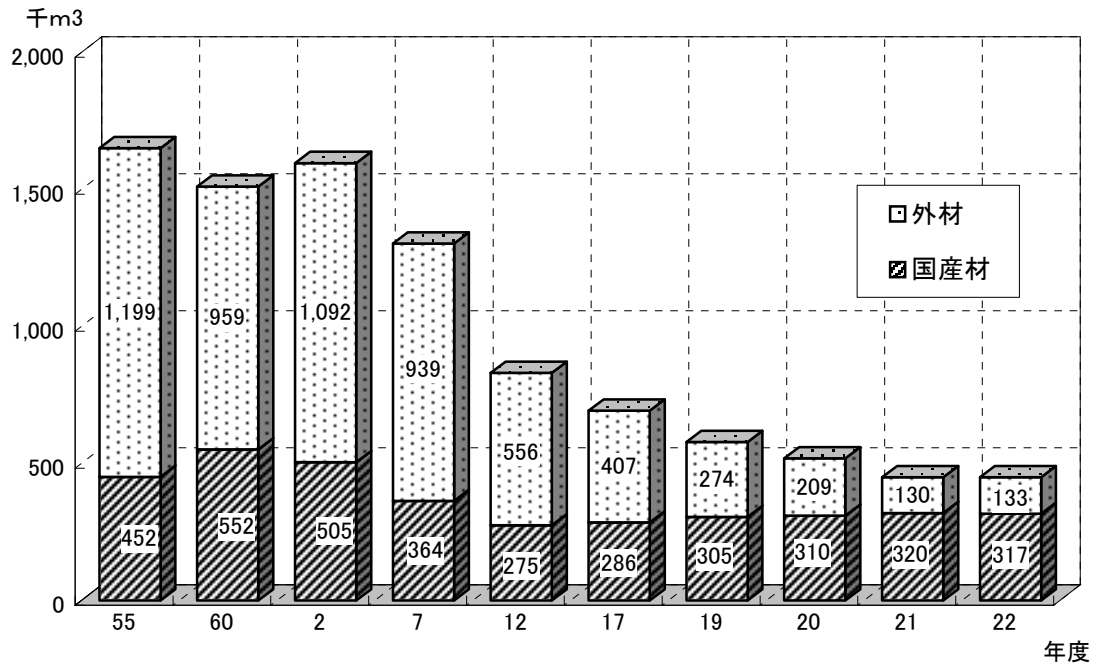
[👉15表] 新設住宅建築着工量の推移(県内)



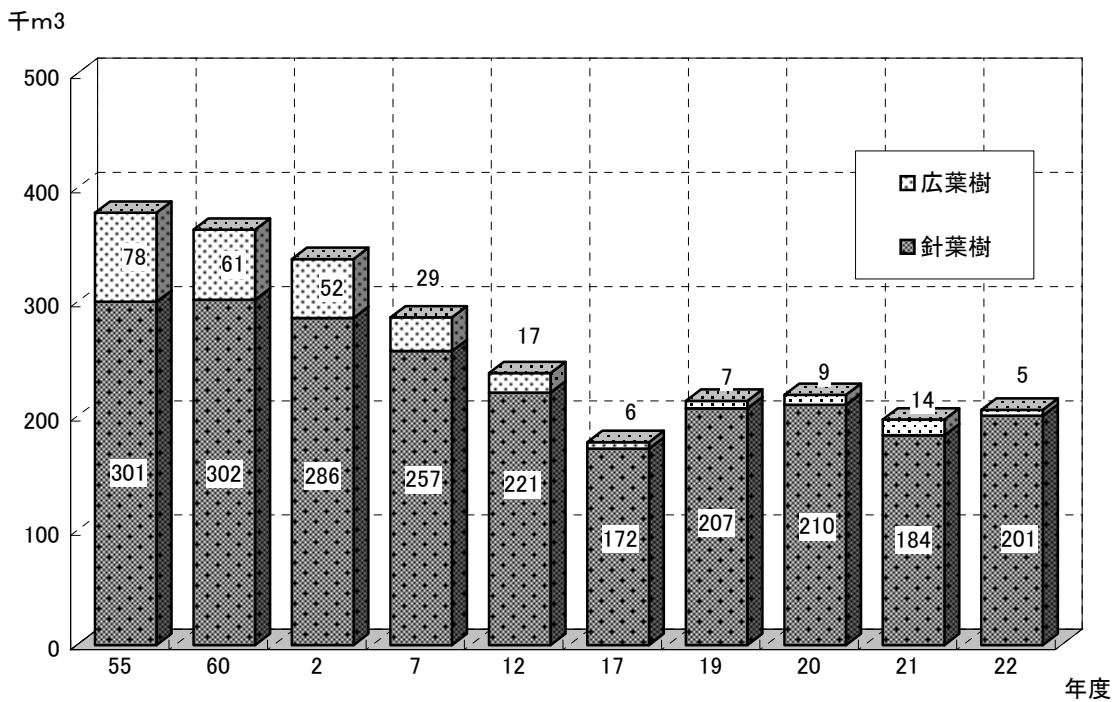
[👉16表] 素材価格の推移(県内)



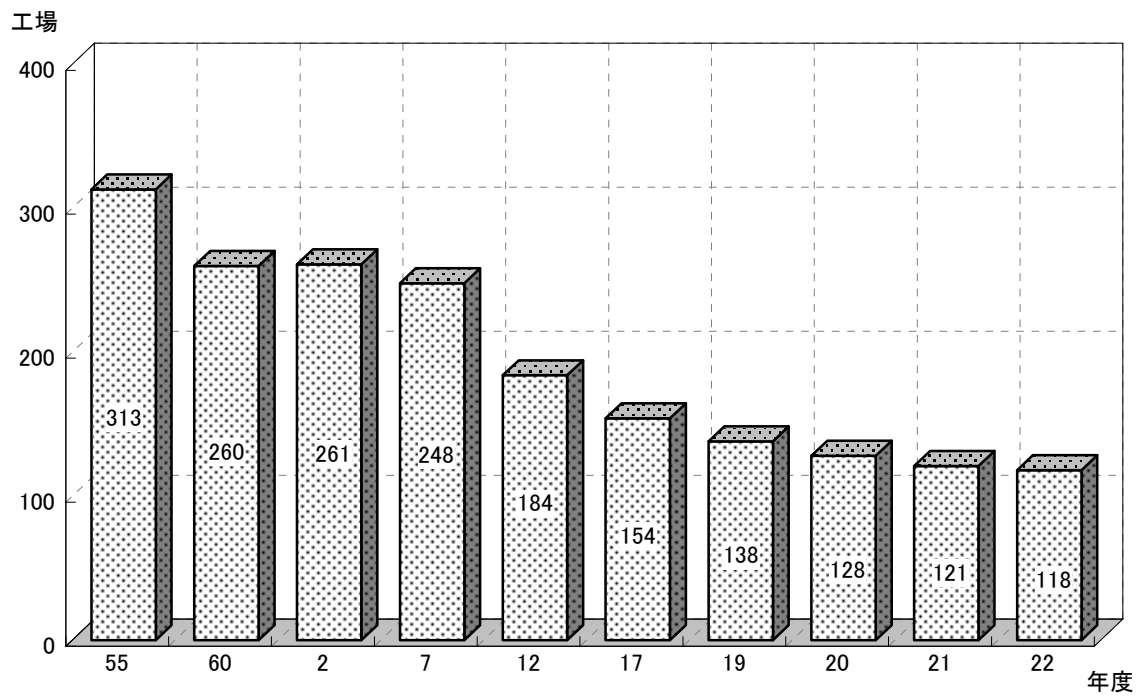
[18表] 木材消費量の推移(県内)



[19表] 素材生産量の推移(県内)

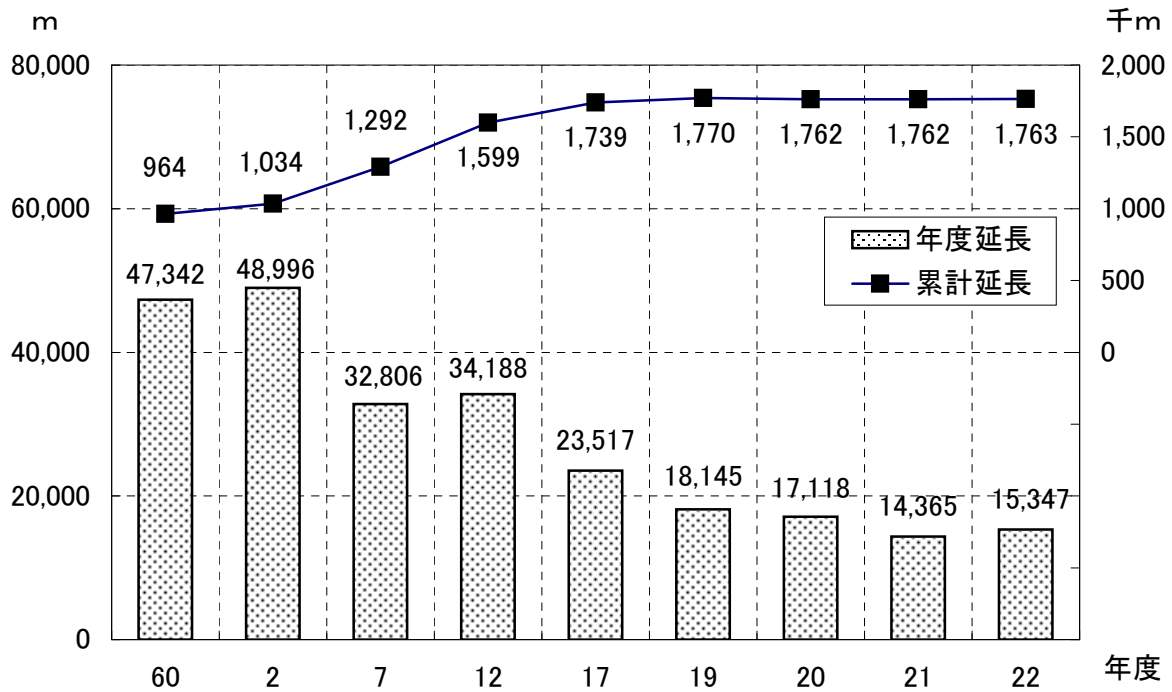


[表26] 製材工場数の推移(県内)

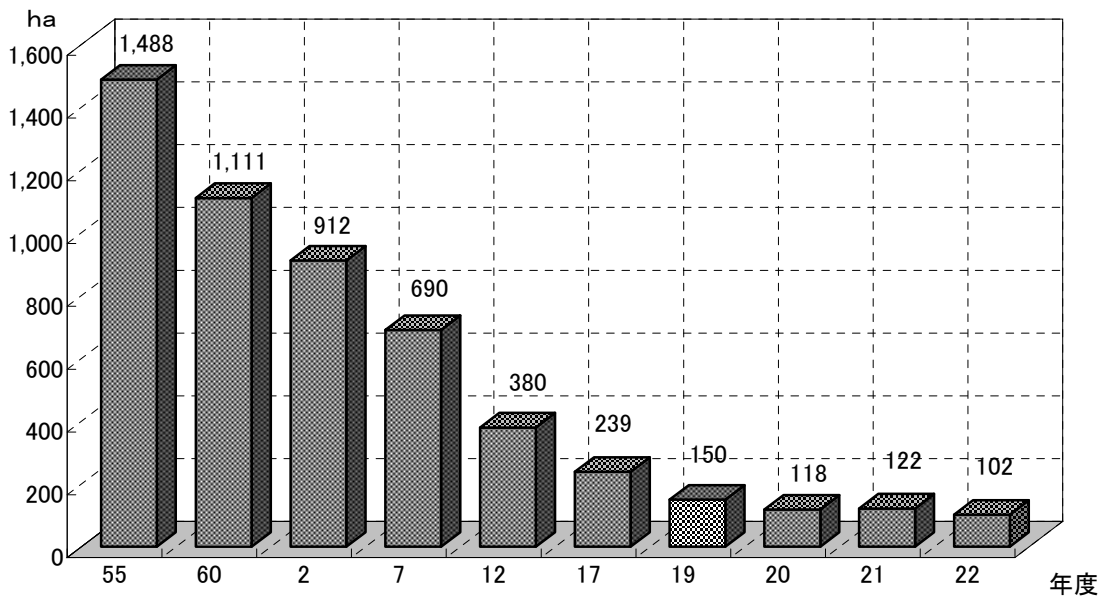


IV 林業生産チャート

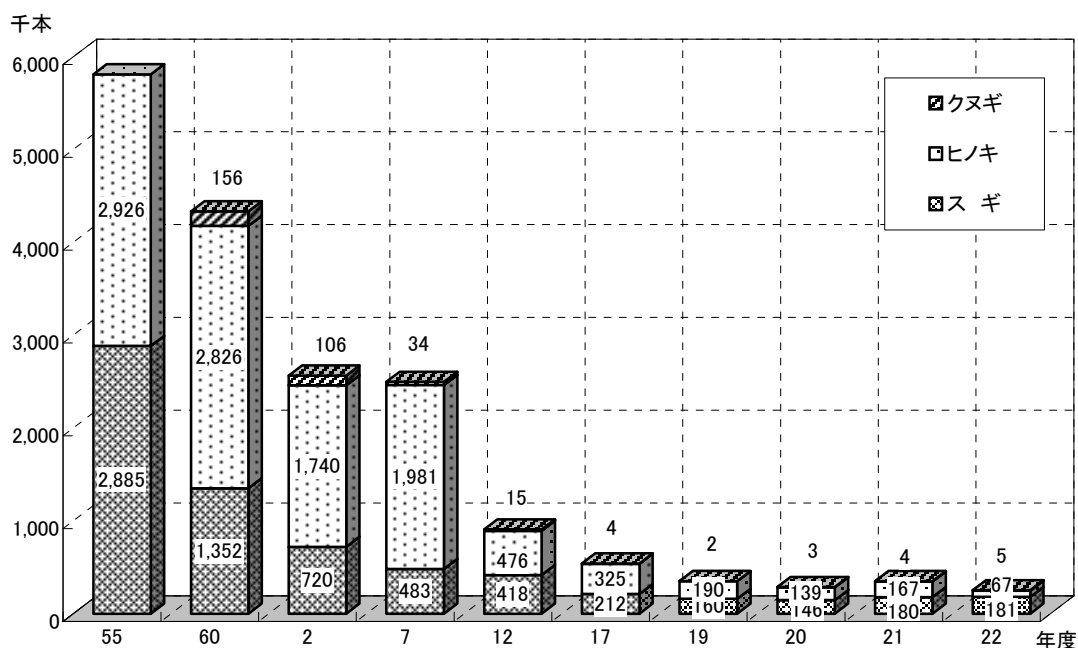
[表31・35] 林道開設延長の推移



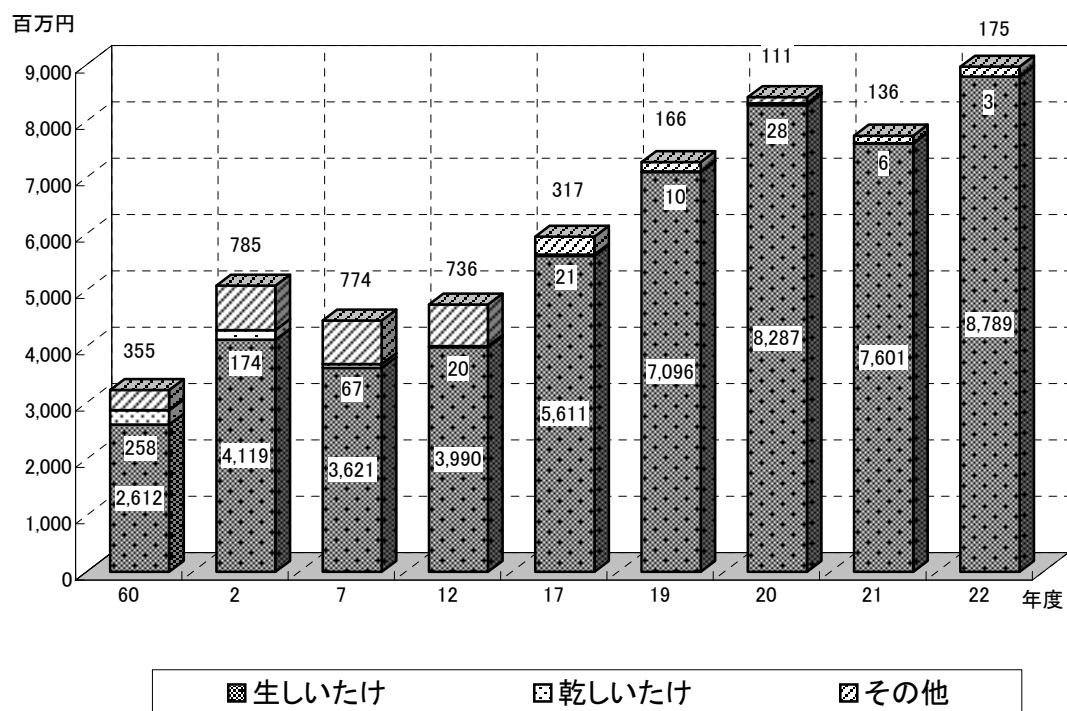
[表36] 人工造林面積の推移



[表50] 山行苗木生産量の推移

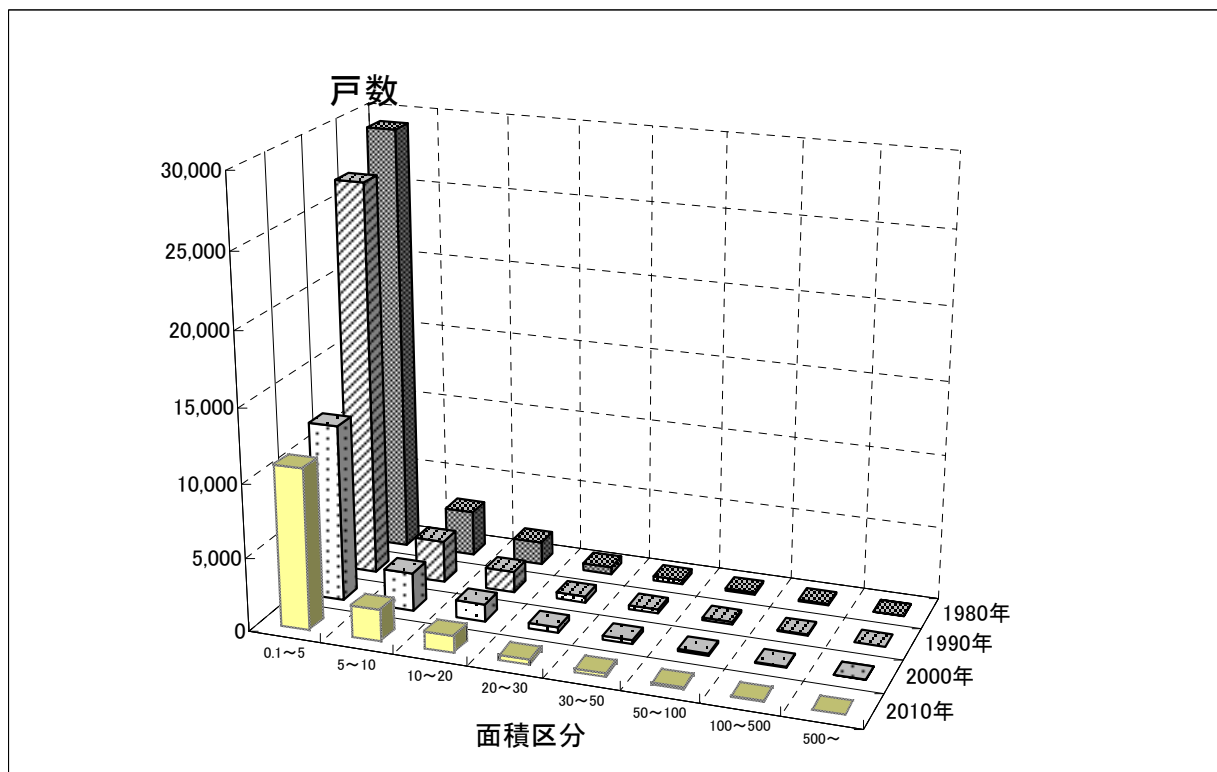


[表57] 特用林産物生産額の推移(振興作目のみ)

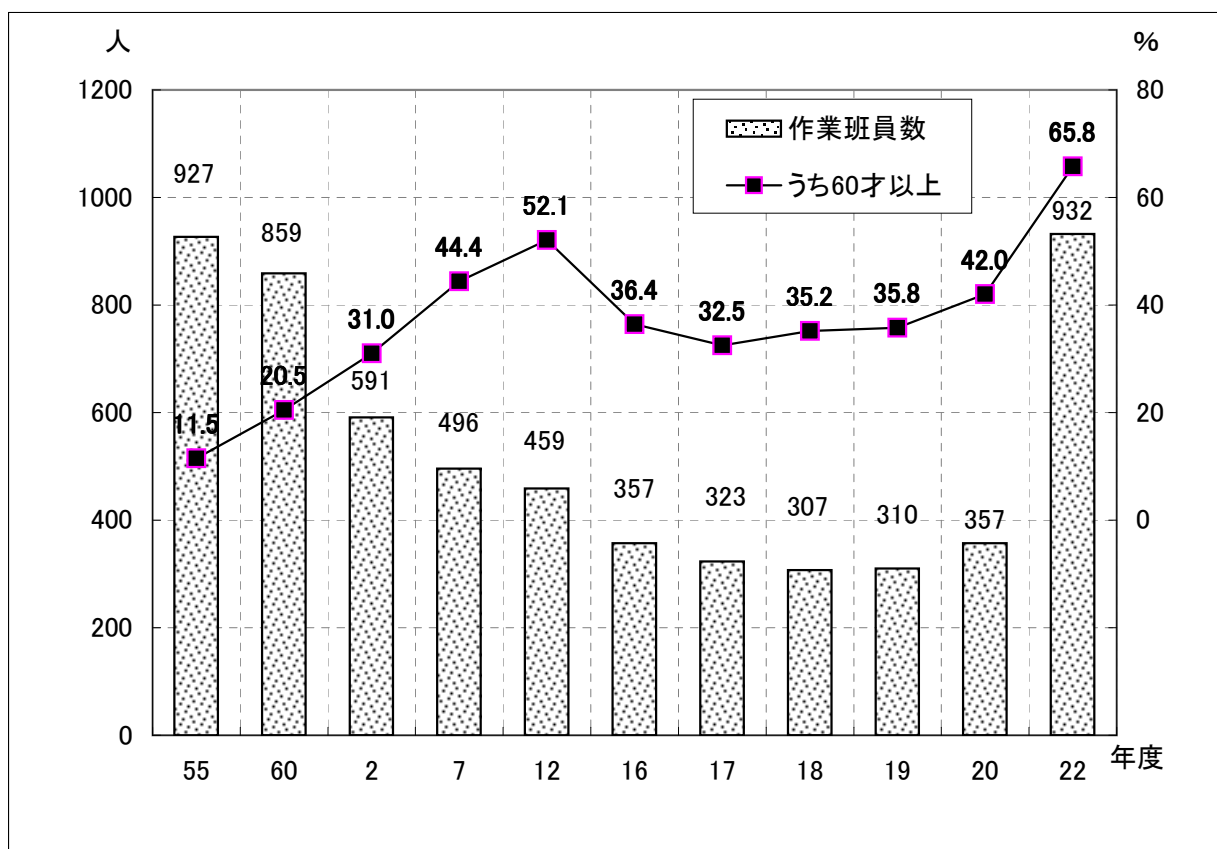


V 林業経営チャート

[F61表] 保有山林面積規模別林家数

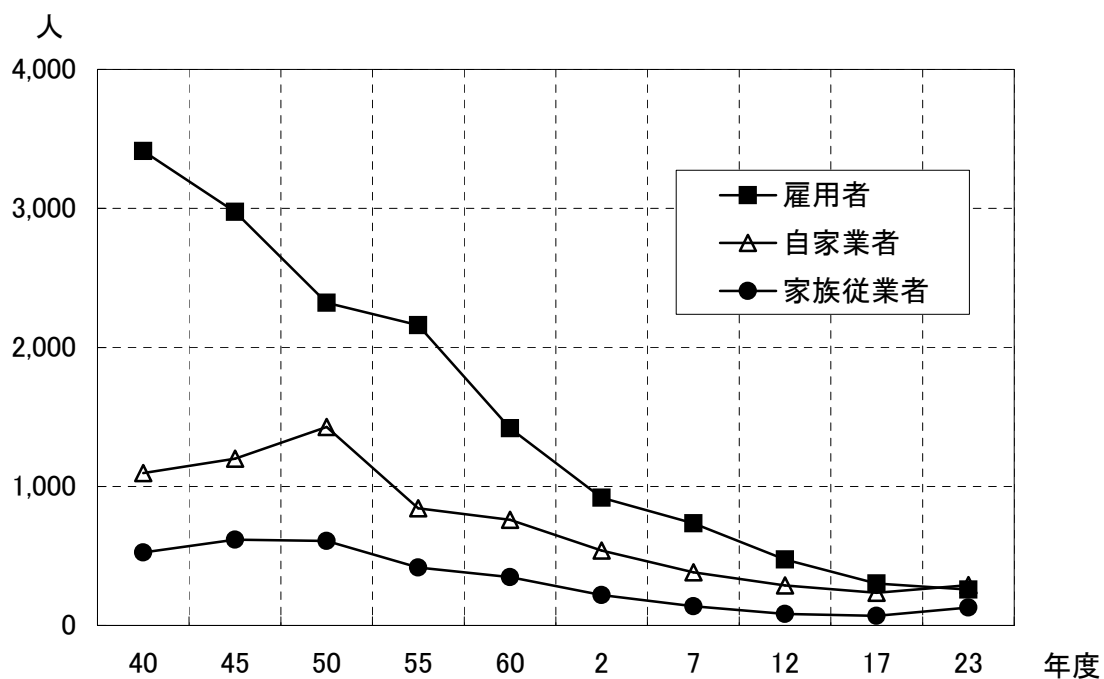


[F67表] 森林組合作業班員の推移

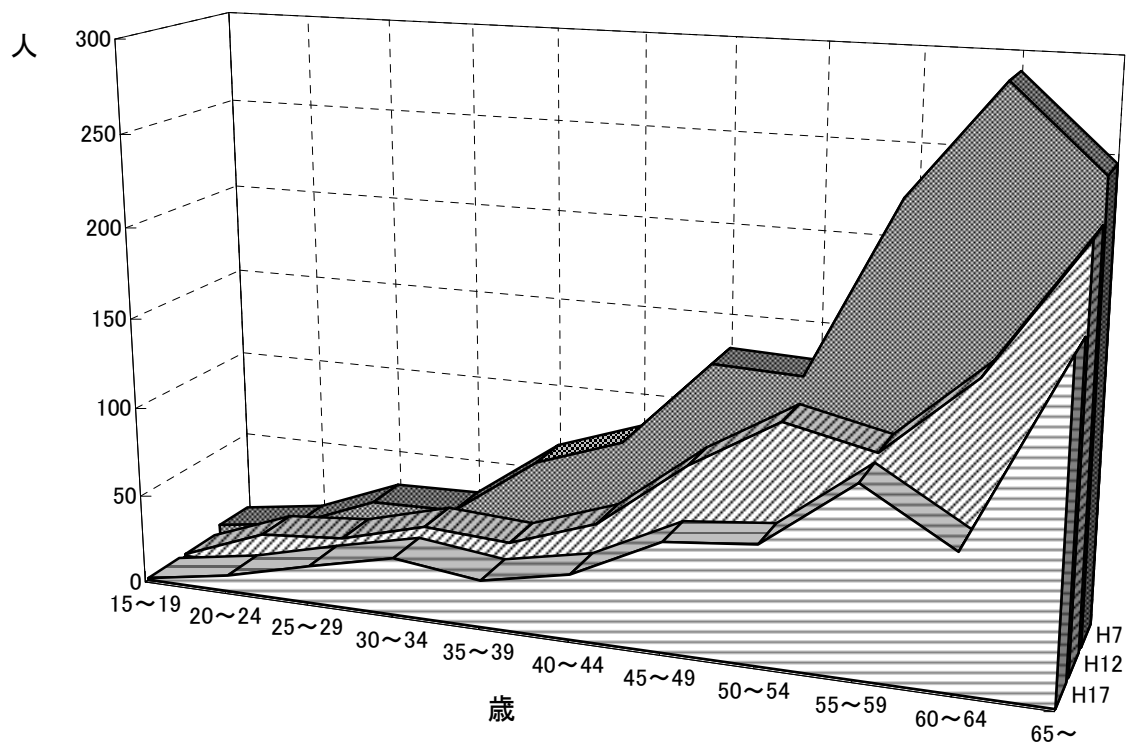


VI 林業労働チャート

[表81] 林業就業者数の推移

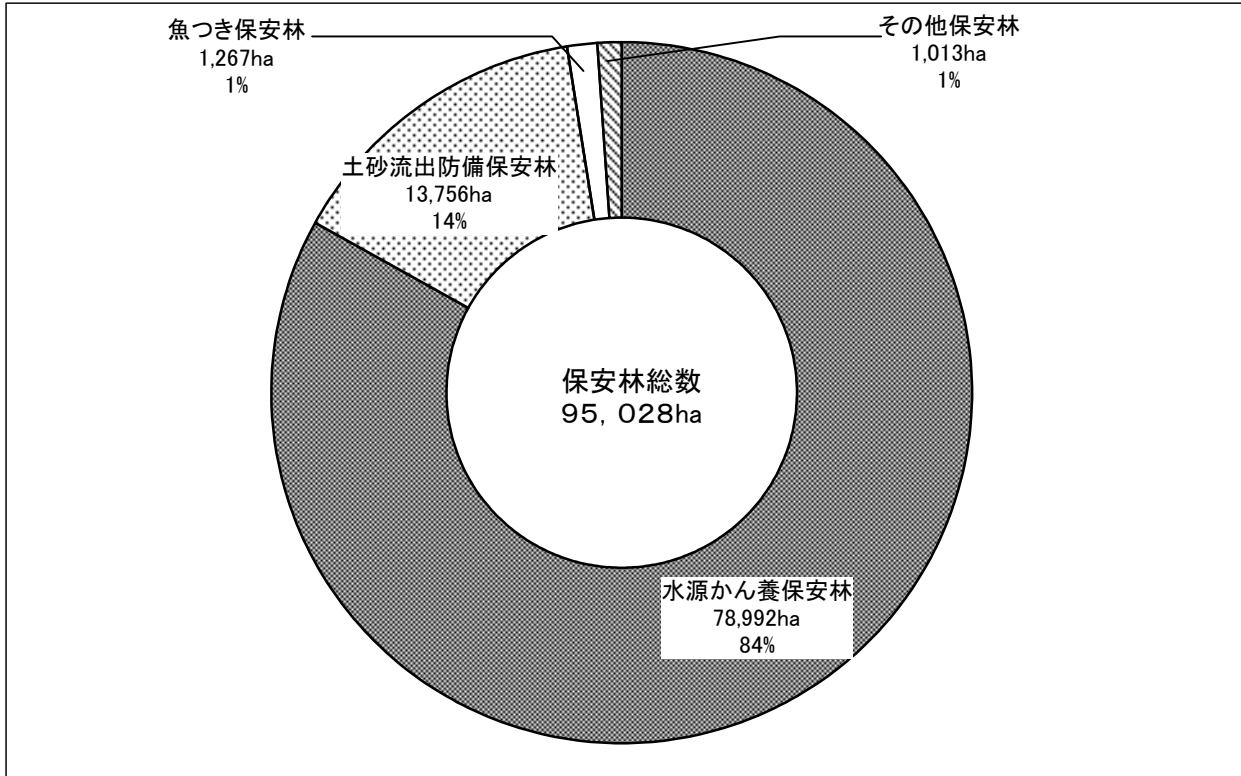


[表82] 年齢階層別林業就業者の推移

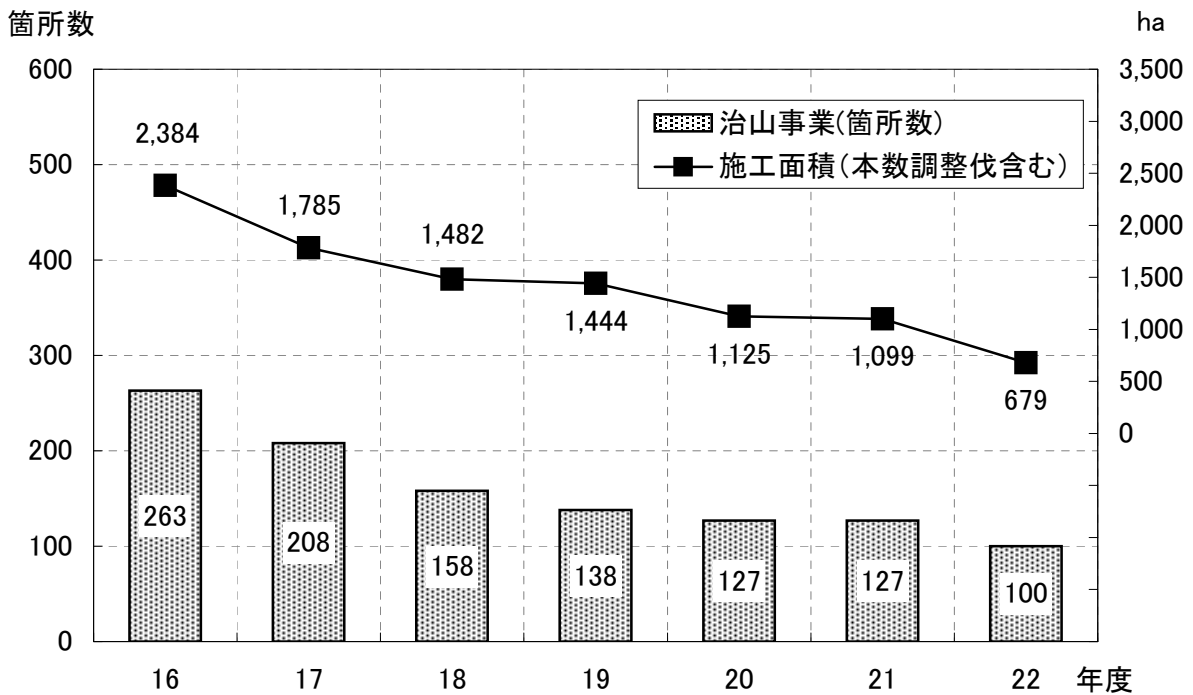


Ⅶ 公益的チャート

【91表】 保安林面積の現況(民有林)



【93表】 治山事業の推移



財政・金融編

1 林業関係予算の推移

2 事業別予算の推移

3 金 融

1 林業関係予算の推移

1表 一般会計

(単位:千円)

年 度	(項)林 業 費	(款)災害復旧費	計
60	14,959,000	209,008	15,168,008
2	18,341,401	1,065,638	19,407,039
7	22,143,897	449,015	22,592,912
12	22,261,450	488,088	22,749,538
17	15,288,142	860,526	16,148,668
19	12,611,279	768,848	13,380,127
20	10,470,961	859,137	11,330,098
21	17,822,483	255,563	18,078,046
22	13,298,560	142,578	13,441,138
23	12,156,867	784,200	12,941,067

資料:農林水産政策課・林業振興課調べ

[各年度:最終予算]

2表 特別会計

(県有林・県行造林・公団造林事業)

(単位:千円)

種別 \ 年度	2	7	12	17	19	20	21	22	23
予 算 額	349,840	225,037	198,485	670,570	143,687	133,234	110,519	123,577	161,055

(港湾等整備事業)

(単位:千円)

種別 \ 年度	2	7	12	17	19	20	21	22	23
予 算 額	9,051	38,182	14,916	359	1,129	359	118	118	118

(林業改善資金貸付事業)

(単位:千円)

種別 \ 年度	14	15	16	17	19	20	21	22	23
予 算 額	103,242	204,644	205,915	16,630	204,642	198,493	103,615	103,525	253,720

資料:農林水産政策課調べ

2 事業別予算の推移

3 表 一般会計

(非公共, 公共事業)

(単位: 千円)

事業名	19	20	21	22	23	比率	23 22
非公共事業予算	3,372,478	3,841,181	9,151,481	6,367,178	6,170,700	96.9	
(項) 林業費	3,372,478	3,841,181	9,151,481	6,367,178	6,170,700	96.9	
給与費	840,102	762,321	539,041	559,032	574,321	102.7	
林業諸費	7,502	7,953	6,764	6,472	7,815	120.8	
森林組合指導費	100,500	100,760	100,733	100,748	100,720	100.0	
林業労働対策費	63,551	23,564	31,408	33,899	46,237	136.4	
森林国営保険費	6,872	6,867	7,142	7,175	7,000	97.6	
林業構造改善 対策事業費	8,000	5,030	1,319	5,000	5,030	100.6	
流域対策費	550	460	370	370	370	100.0	
県単独林業振興 事業費	-	-	-	-	-		
林業関係団体 助成費	1,500	0	0	0	0		
森林整備地域 活動支援事業費	0	147,205	156,702	84,856	74,895	88.3	
森林管理体制 確立事業費	0	0	0	0	0		
全国育樹祭 開催準備費	-	-	-	-	-		
林務事業設計 監督費	-	50,000	-	-	251,816		
森林計画編成 事業費	32,554	19,680	15,520	10,822	19,144	176.9	
市町村森林整備 計画強化促進事業費	-	-	-	-	-		
林業改良指導費	15,675	12,905	11,210	10,136	8,795	86.8	
特用林産物 生産流通対策費	20,628	16,390	0	2,500	1,622		

事業名	19	20	21	22	23	比率 23 22
木材需要拡大奨励費	76,414	111,838	172,934	97,379	359,407	369.1
林材業振興策	1,602,706	1,747,777	1,607,658	2,282,226	2,524,426	110.6
県産木造住宅供給ネットワーク促進事業費	13,750	0	0	0	0	
分収林整備事業	820	1,690	500	500	500	100.0
森林資源循環システム確立緊急対策事業	83,750	342,400	972,878	238,607	-	
林業力増進緊急基盤整備促進事業	-	-	-	-	156,250	
森林病虫害等駆除費	13,282	10,598	4,482	5,528	8,988	162.6
造林対策費	306,916	305,925	255,094	211,243	219,756	104.0
千年の森づくり推進事業	19,685	18,795	17,850	17,745	17,640	99.4
優良種苗生産対策	3,331	2,866	2,421	2,471	4,144	167.7
環境緑化推進事業	10,812	6,721	14,566	12,672	13,832	109.2
森林公園管理運営費	79,254	79,050	71,594	76,139	70,604	92.7
保安林整備管理費	12,218	12,855	0	13,307	12,494	
治山調査事業費	2,620	2,620	0	0	0	
森林林業研究所費	48,975	44,484	0	0	0	
特定森林地域開発林道事業助成費	0	0	0	0	0	
森林整備加速化・林業飛躍事業	-	-	5,135,772	2,581,310	1,628,102	63.1
その他事業費	511	427	25,523	7,041	56,792	806.6

事業名	19	20	21	22	23	比率	(23/22)
公共事業予算	3,874,313	7,488,935	8,926,565	7,073,960	6,878,432	97.2	
(項) 林業費	3,105,465	6,629,798	8,671,002	6,931,382	5,856,389	84.5	
(造林)							
森林環境保全 整備事業	383,669	797,983	1,079,453	1,449,219	1,112,935	76.8	
とくしま豊かな 森づくり推進事業	-	-	-	-	226,647		
県単独林業生産等 支援事業	-	-	-	-	25,056		
県単独多様な森 づくり推進事業	15,660	30,933	127,840	27,840	0	0.0	
(林道)							
森林環境保全 整備事業	378,853	700,723	1,912,004	915,054	-	47.9	
森林居住環境 整備事業	754,648	1,593,314	2,281,002	1,545,574	1,860,026	120.3	
県単林道開設 事業	55,230	49,707	304,751	54,636	42,262	77.4	
県単ふるさと林道 緊急整備事業	0	0	0	0	0		
特定森林地域開発 林道事業負担費	0	0	0	0	0		
治山事業費	728,329	1,851,996	2,253,831	2,168,691	1,364,889	62.9	
林野地すべり 防止事業費	355,300	446,022	466,001	376,230	327,680	87.1	
災害関連緊急 治山事業費	100,000	600,000	159,009	105,698	600,000	567.7	
災害関連緊急 地すべり防止事業費	80,000	100,000	0	0	41,400		
県単独治山 事業費	38,910	51,120	87,111	56,100	25,000	44.6	
直轄治山事業 負担金	0	368,000	0	232,340	190,494		
林地崩壊防止 事業費	25,000	25,000	0		25,000		
災害関連危険地区 山地災害対策事業費	15,000	15,000	0		15,000		
治山激甚災害対策 特別緊急事業費	69,439	0	0	0	0		
地すべり激甚災害対策 特別緊急事業費	105,427	0	0	0	0		
(款) 災害復旧費	768,848	859,137	255,563	142,578	1,022,043	716.8	
(項) 農林水産施設 災害復旧費	623,848	714,137	255,563	83,588	877,043	1,049.2	
災害林道復旧費	619,648	709,937	255,563	83,588	635,000	759.7	
治山施設災害復旧費	4,200	4,200	0	0	4,200		
(項) 土木施設災害復旧費	145,000	145,000	0	58,990	145,000		
一般会計合計	7,246,791	11,330,098	18,078,046	13,441,138	12,156,867	90.4	

4表 特別会計

(県有林, 県行造林事業)

(単位:千円)

事業名	19	20	21	22	23	比率 $\frac{23}{22}$
管理費	24,369	21,153	19,599	26,359	25,920	98.3
県有林費	77,783	70,217	56,790	64,826	66,944	103.3
県行造林費	41,535	36,864	29,130	32,392	65,691	202.8
公団造林費	-	5,000	5,000	0	2,500	0.0
計	143,687	133,234	110,519	123,577	161,055	130.3

資料:農林水産政策課調べ

(港湾等整備事業)

(単位:千円)

事業名	19	20	21	22	23	比率 $\frac{23}{22}$
管理費	1,129	359	118	118	118	100.0

資料:農林水産政策課調べ

(林業改善資金貸付事業)

(単位:千円)

事業名	19	20	21	22	23	比率 $\frac{23}{22}$
林業改善資金貸付事業	204,642	198,493	103,615	103,525	253,720	245.1

資料:農林水産政策課調べ

5 表 農林漁業金融公庫林業関係資金貸付決定額の推移

(単位 金額:千円, 件数:件)

区分	年度		H2		7		12		17		19		20		21		22		
	件数	金額	件数	金額	件数	金額	件数	金額	件数	金額	件数	金額	件数	金額	件数	金額	件数	金額	
林業推進	-	-	-	-	-	-	-	-	-	-	-	-	-	-	-	-	-	-	
林業経営取得 育成 育成 林	5	33,700	-	-	-	-	-	-	-	-	-	-	-	-	-	-	-	-	
中山間地域活性化	-	-	-	-	-	-	-	-	-	-	-	1	70,000	-	-	-	-	-	
振興山村・過疎地域 経営改善	1	11,000	1	4,320	-	-	-	-	-	-	-	-	-	-	-	-	-	-	
造林補助	補助	9	110,007	9	168,041	9	64,674	2	21,152	2	23,119	4	15,241	3	7,355	2	5,690	-	
	非公有 林	市町村 町有	4	13,300	2	6,800	-	-	-	-	-	-	-	-	-	-	-	-	-
		林	1	54,000	1	25,000	-	-	-	-	-	-	-	-	-	-	-	-	-
	補助	大造林	-	-	-	-	-	-	-	-	-	-	-	-	-	-	-	-	-
	補助	中小造林	6	47,212	5	49,151	2	5,736	-	-	-	-	-	-	-	-	-	-	-
	補助	樹苗育成	-	-	-	-	-	-	-	-	-	-	-	-	-	-	-	-	-
	計	20	224,519	17	248,992	11	70,410	2	21,152	2	23,119	4	15,241	3	7,355	2	5,690	-	
森林整備活性化	-	-	5	48,029	7	58,204	11	121,117	7	207,628	2	9,205	3	11,280	2	6,930	-	-	
林道	補助	5	8,960	-	-	-	-	-	-	-	-	-	-	-	-	-	-	-	
	非補助	-	-	-	-	-	-	-	-	-	-	-	-	-	-	-	-	-	
	計	5	8,960	-	-	-	-	-	-	-	-	-	-	-	-	-	-	-	
林業経営維持,伐調	-	-	-	-	6	206,100	38	828,645	11	375,337	-	-	-	-	-	-	-	-	
共同利用施設(林業)	-	-	-	-	-	-	-	-	-	-	-	-	1	54,000	-	-	-	-	
主務大臣指定(林業)	-	-	-	-	-	-	-	-	-	-	-	-	-	-	-	-	-	-	
利用間伐推進	-	-	-	-	-	-	-	-	-	-	-	-	3	68,590	3	72,040	-	-	
計	31	278,179	23	301,341	24	334,714	51	970,914	20	606,084	7	94,446	10	141,225	7	84,660	-	-	

資料:農林水産政策課調べ

6表 林材業振興資金貸付決定額の推移

(単位 金額:千円, 件数:件)

区分		年度		H2		7		12		17		21		22	
		件数	金額	件数	金額	件数	金額	件数	金額	件数	金額	件数	金額		
素材生産合理化資金	素材生産資金			8	215,000	16	262,000	9	154,000	4	57,000	9	217,000		
	素材引取資金			96	1,600,900	57	1,485,300	42	1,173,900	41	1,205,243	40	1,166,670		
	計			104	1,815,900	73	1,747,300	51	1,327,900	45	1,262,243	49	1,383,670		
製品流通合理化資金				34	1,042,500	12	332,900	12	333,000	11	315,250	10	227,200		
間伐等促進資金				3	110,000	1	40,000	1	100,000	3	160,000	3	115,000		
乾燥材供給促進資金				37	572,410	34	774,420								
林業事業体体質強化促進資金				2	60,000										
円高等環境変化対応経営改善特別資金							1	25,000							
経営改革等促進資金							3	70,000							
構造改革促進資金									8	106,500					
経営高度化促進資金	立木等引取資金			6	335,000	3	84,000	2	50,500	1	21,000	1	58,000		
	木材加工資金					3	78,000	2	49,000	2	74,000	1	59,000		
	高度加工資金									1	50,000	3	95,000		
	計			6	335,000	6	162,000	4	99,500	4	145,000	5	212,000		
計				150	4,024,010	186	3,935,810	130	3,151,620	76	1,966,900	63	1,882,493	67	1,937,870

資料: 林業振興課 木材需要拡大担当調べ

※1. H2は総計のみ計上

※2. 「林業事業体体質強化促進資金」「円高等環境変化対応経営改善特別資金」は現在廃止されている。

※3. H15より「乾燥材供給促進資金」「経営改革促進資金」は統合され「構造改革促進資金」となっている。

7表 林業改善資金貸付決定額の推移

(単位 金額:千円, 件数:件)

区分		年度		H2		7		12		17		19		20		21		22	
		件数	金額	件数	金額	件数	金額	件数	金額	件数	金額	件数	金額	件数	金額	件数	金額		
林業生産高度化資金	団地間伐金	2	5,600	-	-	-	-	-	-	-	-	-	-	-	-	-	-	-	-
	被害森林金	-	-	-	-	-	-	-	-	-	-	-	-	-	-	-	-	-	-
	技術導入金	36	67,011	20	64,685	6	28,650	-	-	-	-	-	-	-	-	-	-	-	-
	間伐材高度金	-	-	-	-	-	-	-	-	-	-	-	-	-	-	-	-	-	-
	特認間伐金	-	-	-	-	-	-	-	-	-	-	-	-	-	-	-	-	-	-
	計	38	72,611	20	64,685	6	28,650	-	-	-	-	-	-	-	-	-	-	-	-
林業労働福祉施設資金	安全生産金	4	1,211	1	210	-	-	-	-	-	-	-	-	-	-	-	-	-	-
	負除去等金	8	12,000	4	7,273	1	1,000	-	-	-	-	-	-	-	-	-	-	-	-
	計	12	13,211	5	7,483	1	1,000	-	-	-	-	-	-	-	-	-	-	-	-
林業・木材産業改善資金	-	-	-	-	-	-	1	1,500	-	-	-	-	1	30,000	1	4,309	-	-	
	計	50	85,822	25	72,168	7	29,650	1	1,500	-	-	-	1	30,000	1	4,309	-	-	

資料:農林水産政策課調べ

※ H15.7より、全てのメニューが「林業・木材産業改善資金」に統合された。

II

森林資源編

1 森林管理形態の現況

2 森林資源の現況

1 森林管理形態の現況

8表 森林管理形態別面積（平成23年3月31日現在）

森林計画区	森林調査区	出機先関	市町村	土地総数	国 有 林				公 行 林		
					林野庁	官行造林	他省庁	計	県有林	県 行 林	
										県 造	林
吉野川 (H.18)	徳島 (H.21)	東部徳島	徳島市	19,162		21	1	22	3	6	
			鳴門市	13,546			6	6		76	
			小松島市	4,530			1	1			
			勝浦町	6,980		2	0	3	92	62	
			上勝町	10,968			12	12	151	117	
			佐那河内村	4,230		7		7		22	
			石井町	2,883			3	3	21		
			神山町	17,331	420		2	422	235	34	
			松茂町	1,394							
			北島町	877							
			藍住町	1,627							
			板野町	3,618			4	4			
			上板町	3,451			1	1			
	小計	90,597	420	31	31	481	502	316			
	東部吉野川	阿波市	19,097		127	31	158	218	127		
	合計	109,694	420	158	62	639	720	444			
	美馬 (H.22)	西部総合 県民局 (美馬)	吉野川市	14,419		104	10	114	220	15	
			小計	14,419		231	41	272	438	143	
			美馬市	36,738	632	73	97	802	141	69	
			つるぎ町	19,480	1,752		27	1,779	60	150	
			小計	56,218	2,383	73	124	2,581	201	219	
			合計	70,637	2,383	177	134	2,695	421	235	
	三好 (H.18)	西部総合 県民局 (三好)	三好市	72,148	9,016	418	171	9,605	1,411	458	
東みよし町			12,255		114	5	119		68		
合計			84,403	9,016	532	176	9,724	1,411	527		
計画区計				264,734	11,819	867	372	13,058	2,552	1,205	
那賀 海部川 (H.20)	那賀 (H.19)		那賀町	69,486	3,887	507	52	4,445	294	318	
			合計	69,486	3,887	507	52	4,445	294	318	
	海部 (H.20)	南部総合 県民局 (那賀)	阿南市	27,947			6	6	0	97	
			小計	27,947	3,887	507	58	4,451	294	415	
			牟岐町	5,657			1	1	52		
			美波町	14,085		112	10	122	43	139	
			海陽町	32,758	570	625	10	1,205	665	379	
			小計	52,500	570	737	21	1,328	761	518	
合計	80,447	570	737	27	1,334	761	615				
計画区計				149,933	4,457	1,244	79	5,780	1,055	933	
県 計				414,667	16,276	2,111	451	18,838	3,608	2,138	

資料：林業振興課森林企画担当調べ

- 注：1 土地総数は、国土地理院「平成21年全国都道府県市区町村別面積調」による。
 2 林野庁とは、国有林野経営規程第7条に規定される国有林をいう。
 3 他省庁とは、国家行政組織法第3条で定める行政機関（林野庁を除く）が所管する
 4 県有林は、県有林事業（県林業振興課林業飛躍プロジェクト推進室所管）対象

(単位 面積:ha 比率:%)

民 有 林					計 画 対 象 森 林 計	計 画 対 象 外 森 林 計	森 林 数	森 林 比 率	計 画 対 象 民 有 林 数	計 画 対 象 民 有 林	
市 町 村 有 林	地 方 公 共 団 体	緑 資 源 機 構	林 業 公 社	そ の 他 私 有 林						面 積	率
111	110		12	4,779	5,021	3	5,046	26	5,021	999	20
102	28			6,876	7,081	3	7,090	52	7,081	845	12
2	7			644	653	1	655	14	653	50	8
134	3		161	4,267	4,718		4,721	68	4,718	3,348	71
142	164	28	278	8,817	9,698		9,710	89	9,698	7,979	82
71	34			2,766	2,892		2,899	69	2,892	863	30
9	0			280	311		314	11	311	18	6
226	238		2	13,716	14,451		14,873	86	14,451	10,184	70
0	2			1	3	1	4	0	3	3	90
241	2			1,416	1,659		1,663	46	1,659	213	13
169	0	42		1,000	1,211	2	1,214	35	1,211	136	11
1,208	588	69	453	44,562	47,699	10	48,190	53	47,699	24,638	52
767	1	271	57	8,482	9,923	13	10,094	53	9,923	4,190	42
1,975	589	340	511	53,044	57,623	23	58,285	53	57,623	28,828	50
221	6			7,678	8,141		8,254	57	8,141	4,388	54
987	7	271	57	16,160	18,064	13	18,349	55	18,064	8,578	47
711	31	760	303	26,314	28,330	1	29,134	79	28,330	15,632	55
224	17	12	311	13,666	14,438	1	16,218	83	14,438	9,191	64
934	48	772	614	39,980	42,769	2	45,352	81	42,769	24,823	58
1,155	54	772	614	47,658	50,909	2	53,606	76	50,909	29,211	57
1,731	28	2,391	1,488	45,865	53,373	3	62,981	87	53,373	34,336	64
63	13	370	78	8,873	9,466	2	9,587	78	9,466	5,778	61
1,795	41	2,761	1,566	54,738	62,838	5	72,568	86	62,838	40,114	64
4,924	684	3,873	2,691	155,440	171,370	30	184,459	70	171,370	98,153	57
1,855	317	5,358	1,324	52,162	61,629		66,075	95	61,629	47,458	77
1,855	317	5,358	1,324	52,162	61,629		66,075	95	61,629	47,458	77
135	54	31	504	14,100	14,922	2	14,930	53	14,922	7,392	50
1,990	372	5,389	1,828	66,262	76,551	2	81,005	83	76,551	54,850	72
329	9	429	322	3,744	4,886		4,887	86	4,886	6,893	141
945	5	358	992	9,872	12,355		12,477	89	12,355	3,035	25
1,223	26	2,505	1,029	22,850	28,677	3	29,885	91	28,677	21,697	76
2,497	40	3,291	2,344	36,466	45,918	3	47,249	90	45,918	31,625	69
2,632	94	3,322	2,848	50,567	60,840	5	62,179	77	60,840	39,017	64
4,487	412	8,681	4,172	102,729	122,469	5	128,254	86	122,469	86,475	71
9,412	1,096	12,554	6,863	258,169	293,839	35	312,712	75	293,839	184,628	63

国有林をいう。

森林のみを記載しており、市町村有林には財産区有林を含めている。

2 森林資源の現況

9表 都道府県別森林面積・蓄積

(単位 面積：千ha, 蓄積：千m³)

都道府県	総 数		国 有 林		民 有 林	
	面 積	蓄 積	面 積	蓄 積	面 積	蓄 積
北海道	5,538	709,750	3,054	385,080	2,485	324,670
青森県	634	112,106	394	66,306	240	45,800
岩手県	1,174	219,601	389	54,379	785	165,222
宮城県	418	73,431	131	20,022	287	53,409
秋田県	839	154,800	392	57,474	447	97,326
山形県	667	93,098	354	36,765	314	56,333
福島県	972	159,477	409	53,424	563	106,053
茨城県	189	35,469	46	9,480	143	25,989
栃木県	353	66,343	128	18,414	225	47,929
群馬県	423	84,877	196	25,498	227	59,379
埼玉県	122	31,437	12	2,631	110	28,806
千葉県	162	26,197	8	1,247	154	24,950
東京都	80	14,116	8	559	71	13,557
神奈川県	95	19,044	11	1,730	84	17,314
新潟県	862	116,676	291	21,782	570	94,894
富山県	284	41,458	106	7,218	178	34,240
石川県	286	59,939	35	2,382	252	57,557
福井県	312	54,522	39	3,569	273	50,953
山梨県	348	63,448	5	903	343	62,545
長野県	1,060	167,618	378	57,408	682	110,210
岐阜県	866	155,524	180	25,559	685	129,965
静岡県	502	95,142	93	15,728	409	79,414
愛知県	220	43,796	12	2,038	208	41,758

資料：林野庁計画課「森林資源現況総括表」(H19.3.31)

(単位 面積：千ha, 蓄積：千m³)

都道府県	総数		国有林		民有林	
	面積	蓄積	面積	蓄積	面積	蓄積
三重県	373	73,086	24	4,148	350	68,938
滋賀県	205	33,308	19	2,227	186	31,081
京都府	343	69,789	7	978	336	68,811
大阪府	58	7,760	1	195	57	7,565
兵庫県	562	106,537	30	5,178	532	101,359
奈良県	284	70,468	14	2,385	271	68,083
和歌山県	364	97,686	18	3,403	346	94,283
鳥取県	258	50,087	32	5,284	226	44,803
島根県	526	97,780	32	5,610	493	92,170
岡山県	484	75,038	37	6,446	446	68,592
広島県	613	94,610	48	8,414	565	86,196
山口県	439	114,227	11	1,975	427	112,252
徳島県	312	66,241	19	2,944	294	63,297
香川県	88	7,338	8	1,224	80	6,114
愛媛県	401	91,996	41	7,302	360	84,694
高知県	599	134,089	127	24,707	472	109,382
福岡県	222	49,139	25	5,553	197	43,586
佐賀県	111	28,578	16	3,497	95	25,081
長崎県	243	45,797	24	4,674	219	41,123
熊本県	466	123,212	65	15,134	401	108,078
大分県	453	110,393	49	11,062	404	99,331
宮崎県	589	150,704	178	44,097	411	106,607
鹿児島県	590	122,952	156	37,845	434	85,107
沖縄県	105	13,053	31	4,394	74	8,659

10表 市町村別森林資源構成（平成23年3月31日現在）

出先機関	市町村	計 画 対 象 民 有			
		針葉樹			人工林
		人工林	天然林	計	
東部農林 水産局 (徳島)	徳島市	983	519	1,503	16
	鳴門市	716	606	1,322	129
	小松島市	50	12	63	0
	勝浦町	3,328	250	3,578	20
	上勝町	7,882	112	7,993	97
	佐那河内村	852	215	1,067	11
	石井町	18	52	70	0
	神山町	10,136	1,133	11,268	49
	松茂町	3	0	3	0
	北島町	0	0	0	0
	藍住町	0	0	0	0
	板野町	179	106	285	34
	上板町	135	62	197	1
東部農林 水産局 (吉野川)	阿波市	4,123	737	4,860	67
	吉野川市	4,257	1,342	5,599	131
西部総合 県民局 (美馬)	美馬市	15,245	1,558	16,803	387
	つるぎ町	9,085	426	9,511	106
西部総合 県民局 (三好)	三好市	32,978	777	33,755	1,358
	東みよし町	5,541	362	5,903	237
南部総合 県民局 (那賀)	那賀町	47,118	363	47,481	340
	阿南市	7,362	439	7,800	30
南部総合 県民局 (美波)	美波町	6,864	61	6,924	29
	牟岐町	3,032	10	3,042	3
	海陽町	21,651	118	21,769	46
合計		181,538	9,258	190,796	3,090

資料：林業振興課森林企画担当調べ

林 面 積 (ha)			蓄 積 (m ³)				
広葉樹		合計	竹 林	針葉樹	広葉樹	計	
天然林	計						
3,244	3,260	4,762	188	421,467	307,551	729,018	
5,418	5,547	6,870	62	237,842	387,659	625,501	
338	338	401	248	15,683	29,501	45,184	
1,050	1,070	4,648	12	975,711	86,363	1,062,074	
1,502	1,599	9,592	11	2,587,183	142,444	2,729,627	
1,767	1,777	2,845	7	325,632	197,440	523,072	
216	216	286	21	16,625	19,857	36,482	
2,865	2,914	14,182	102	3,812,911	293,013	4,105,924	
0	0	3	0	513	21	534	
0	0	0	0	0	0	0	
0	0	0	0	0	0	0	
1,274	1,308	1,593	21	45,770	77,005	122,775	
968	969	1,166	18	23,831	48,890	72,721	
4,852	4,919	9,779	32	737,327	356,740	1,094,067	
2,277	2,408	8,007	108	1,456,384	261,670	1,718,054	
10,398	10,785	27,587	473	4,485,832	1,268,013	5,753,845	
4,710	4,816	14,327	71	2,856,448	616,583	3,473,031	
17,286	18,644	52,399	366	8,696,935	2,185,000	10,881,935	
3,167	3,403	9,306	139	1,258,325	359,002	1,617,327	
12,769	13,109	60,590	79	15,498,637	1,770,695	17,269,332	
6,163	6,193	13,994	828	2,166,156	506,539	2,672,695	
5,290	5,319	12,244	60	1,765,074	409,451	2,174,525	
1,801	1,803	4,845	14	763,073	134,822	897,895	
6,676	6,721	28,490	22	6,457,279	567,845	7,025,124	
94,029	97,119	287,915	2,882	54,604,638	10,026,104	64,630,742	

11表 針広別・人天別・樹種別面積（平成23年3月31日現在）

針 葉 樹								
人 工 林					天 然 林			計
スギ	ヒノキ	マツ	他針	小計	マツ	他針	小計	
135,547	36,613	8,370	1,009	181,538	8,774	484	9,258	190,796

資料: 林業振興課森林企画担当調べ

12表 スギ・ヒノキ人工林齢級別面積（平成23年3月31日現在）

樹種	齢							
	計	1	2	3	4	5	6	7
スギ	135,547	331	766	954	1,321	2,237	6,854	8,200
ヒノキ	36,613	300	648	1,653	2,932	3,544	5,619	4,348
計	172,161	632	1,413	2,606	4,253	5,780	12,474	12,547

資料: 林業振興課森林企画担当調べ

(単位:ha)

広葉樹						計	総数
人工林			天然林				
クヌギ	他広	小計	クヌギ	他広	小計		
2,502	588	3,090	397	93,631	94,029	97,119	287,915

(単位:ha)

級							
8	9	10	11	12	13	14	15以上
17,508	24,333	25,907	17,903	9,782	5,529	3,794	10,129
4,383	3,931	3,287	2,291	1,141	573	444	1,519
21,891	28,263	29,194	20,193	10,923	6,102	4,238	11,648

III

林業經濟編

1 經 濟

2 價 格

3 木 材

1 経 済

13表 経済活動別県内総生産

区 分	実				
	平成9年度	10	11	12	13
1 産 業	2,462,991	2,468,979	2,487,777	2,539,755	2,545,130
(1) 農 林 水 産 業	97,320	96,242	95,440	89,507	79,554
① 農 業	69,961	71,306	70,001	65,890	59,063
② 林 業	9,854	10,676	8,956	7,665	7,139
③ 水 産 業	17,506	14,260	16,484	15,951	13,352
(2) 鉱 業	2,989	2,982	2,334	2,659	2,513
(3) 製 造 業	616,690	593,105	652,911	624,018	635,874
(4) 建 設 業	295,443	324,022	269,724	250,856	211,645
(5) 電 気 ・ ガ ス ・ 水 道 業	84,561	84,694	80,320	140,270	166,899
(6) 卸 売 ・ 小 売 業	279,747	259,412	253,693	257,145	247,132
(7) 金 融 ・ 保 険 業	154,094	143,280	146,884	143,073	160,838
(8) 不 動 産 業	224,762	251,884	275,931	283,029	289,796
(9) 運 輸 ・ 通 信 業	187,331	184,309	181,756	182,989	183,046
(10) サ ー ビ ス 業	520,053	529,050	528,785	566,209	567,832
2 政 府 サ ー ビ ス 生 産 者	290,602	294,478	296,251	295,535	296,972
(1) 電 気 ・ ガ ス ・ 水 道 業	6,886	7,479	7,864	7,858	8,023
(2) サ ー ビ ス 業	117,393	118,441	118,261	116,559	116,230
(3) 公 務	166,323	168,558	170,126	171,118	172,719
3 対 家 計 民 間 非 営 利 者 サ ー ビ ス 生 産 者	43,222	48,212	46,091	41,969	43,668
(1) サ ー ビ ス 業	43,222	48,212	46,091	41,969	43,668
4 小 計 (1 + 2 + 3)	2,796,815	2,811,668	2,830,119	2,877,259	2,885,770
5 輸 入 品 に 課 さ れ る 税 ・ 関 税	3,430	3,201	3,097	3,388	3,689
6 (控 除) 総 資 本 形 成 に 係 る 税 消 費 税	14,600	16,132	12,609	15,584	16,760
7 (控 除) 帰 属 利 子	111,326	105,317	103,390	107,984	133,814
8 県 内 総 生 産 (4 + 5 - 6 - 7)	2,674,319	2,693,421	2,717,217	2,757,079	2,738,886

資料:平成19年度県民経済計算年報

(単位:百万円)

額						
14	15	16	17	18	19	20
2,561,701	2,631,171	2,590,355	2,515,223	2,466,818	2,445,920	2,338,791
81,126	84,153	72,969	72,966	68,091	62,017	61,590
62,903	67,882	59,192	59,364	55,157	49,474	49,565
6,465	5,471	5,511	4,989	5,324	5,358	5,470
11,758	10,800	8,267	8,612	7,610	7,186	6,555
1,543	1,819	1,784	1,972	1,923	2,282	1,961
666,011	779,088	746,882	684,985	678,692	687,837	641,134
195,672	177,653	181,119	178,139	159,023	130,594	116,463
155,741	152,373	154,778	142,891	134,976	132,651	133,734
245,483	227,383	223,053	206,418	195,727	190,780	193,406
178,280	168,584	160,419	165,572	161,236	156,092	134,132
292,057	291,424	297,503	303,468	303,014	307,155	297,360
181,756	180,793	180,207	178,882	177,412	174,714	159,985
564,033	567,900	571,642	579,930	586,724	601,798	599,026
291,379	291,429	290,721	288,848	282,959	279,089	386,421
7,961	7,738	7,860	7,511	7,447	6,929	29,547
113,403	111,913	113,111	109,775	110,392	107,922	101,155
170,016	171,778	169,750	171,562	165,120	164,238	255,719
47,672	47,713	52,052	53,918	57,871	55,245	55,772
47,672	47,713	52,052	53,918	57,871	55,245	55,772
2,900,753	2,970,314	2,933,128	2,857,989	2,807,648	2,780,254	2,780,984
3,744	3,799	4,163	5,090	5,132	6,470	8,114
13,063	15,215	17,167	14,505	16,564	19,116	19,418
139,228	133,008	120,938	124,510	123,316	123,859	115,639
2,752,206	2,825,890	2,799,185	2,724,064	2,672,900	2,643,749	2,654,041

14表 小松島税関支署管内における輸入総金額に対する木材輸入金額の地位

年次	総輸入金額		うち木材輸入金額		輸入総額に対する 木材輸入比率
	千円		千円		
55	55,624,000		34,178,000		61.4
60	34,999,000		18,208,000		52.9
2	44,916,552		20,866,103		46.5
7	38,350,539		16,373,045		42.7
12	53,390,002		10,902,996		20.4
17	85,386,000		7,191,000		8.4
18	87,324,000		7,155,000		8.2
19	102,804,000		6,302,000		6.1
20	145,705,000		4,266,000		2.9
21	75,284,000		1,835,000		2.4
22	82,993,000		2,513,000		3.0

資料:小松島税関支署管内貿易概況

15表 新設住宅建築着工量の推移

区分 年度	県			全 国			戸数伸び数 (S50=100)	
	建築床面 積(m ²)	建築戸数 (戸)	うち木造	建築床面 積(千m ²)	建築戸数 (戸)	うち木造	県	全国
50	910,464	9,571	5,137	118,068	1,427,717	950,805		
55	738,525	6,866	3,315	114,424	1,213,859	711,724	71.7	85.0
60	598,420	5,662	2,786	104,016	1,205,994	590,206	59.2	84.5
2	797,554	8,595	3,190	134,487	1,665,367	706,767	89.8	116.6
7	852,558	8,025	4,047	138,139	1,509,787	702,749	83.8	105.7
12	636,106	5,575	3,062	117,523	1,213,157	548,329	58.2	85.0
17	492,798	4,920	2,500	106,744	1,249,366	545,381	51.4	87.5
18	508,688	5,223	3,168	108,644	1,285,246	556,101	54.6	90.0
19	418,432	4,395	2,864	88,355	1,035,598	505,825	45.9	72.5
20	393,936	3,829	2,689	86,014	1,039,180	492,901	40.0	72.8
21	377,515	3,842	2,823	67,753	775,277	436,698	40.1	54.3
22	389,373	3,788	2,916	73,873	819,047	464,133	42.8	57.4

資料:林業振興課 木材需要拡大担当調べ

(新設住宅着工届による。)

2 価 格

16表 素材価格の推移

(単位:立方メートル当り, 円)

区分 年別	県 内			全 国			備 考
	す ぎ	ひ の き	米 マ ツ	す ぎ	ひ の き	米 マ ツ	
55	35,990	57,710	36,300	40,100	76,300	36,200	す ぎ中丸太4m 18~30cm ひのき " 4m 18~22cm 米マツ 6m 30cm 現金卸売価格 県内 スギ,ヒノキは年度 その他は年次統計
60	23,990	37,830	27,500	25,800	53,800	27,600	
2	29,250	59,750	26,600	26,700	67,500	26,800	
7	24,750	39,250	29,800	21,700	53,500	30,300	
12	20,275	31,583	28,100	17,200	40,200	28,000	
17	16,375	17,000	23,900	12,400	25,500	27,000	
19	15,833	16,417	29,300	13,000	25,400	30,100	
20	15,167	17,958	30,200	11,800	23,400	30,500	
21	13,917	16,833	27,200	10,900	21,300	27,400	
22	14,417	17,833	25,000	11,800	21,600	25,900	

資料: 林業振興課 木材需要拡大担当 及び 農林水産省大臣官房統計部調べ

17表 製品価格の推移

(単位:立方メートル当り, 円)

区分 年別	県 内				全 国				備 考
	す ぎ 正 角	す ぎ 正 割	ひ の き 正 角	米 マ ツ 小 割※ ²	す ぎ 正 角	ひ の き 正 角	米 つ が 正 角		
55	※ ¹ 51,920	—	114,580	※ ¹ 47,750	65,600	137,000	54,300	正角 10.5cm×10.5cm ×400cm 正割 4.5cm×4.5cm ×400cm 小割 3.8cm×3.8cm ×400cm ※ ¹ 9.0cm×9.0cm ×400cm (H7まで) ※ ² H7まで米つが正 角価格 ※ ³ 10.5cm×10.5cm ×300cm (H15以降)	
60	41,420	—	81,670	40,000	47,000	86,200	43,200		
2	45,416	48,583	120,416	43,583	51,500	117,500	49,500		
7	48,500	45,833	102,583	43,708	49,700	102,500	50,700		
12	40,750	41,917	84,417	42,417	43,900	81,000	46,000		
17	35,000	36,833	62,083	44,333	41,300	71,000	51,200		
19	35,000	36,000	67,333	62,167	43,025	71,458	52,371		
20	34,917	36,000	65,167	63,000	42,800	70,800	68,000		
21	34,167	36,000	61,833	62,333	42,383	67,933	67,941		
22	34,417	36,000	60,000	61,583	41,900	69,300	66,100		

資料: 同前表

2 木 材

18表 木材需給実績

年度	区分	供			給			
		総 数	年度当初 在 庫	県内生産 (素材生産量)	外材輸入	移 入 量		
						計	国 産 材	外 材
55		1,977	279	378	851	469	94	375
60		1,778	156	364	793	465	191	274
2		1,899	239	338	850	472	173	299
7		1,552	161	287	685	419	89	330
12		1,044	120	238	463	228	66	157
17		844	87	178	341	238	126	112
19		669	74	214	176	220	123	97
20		616	66	219	125	206	108	98
21		545	56	197	76	216	137	79
22		534	38	206	101	189	117	72

資料: 林業振興課 木材需要拡大担当調べ

19表 素材生産量の推移

年別	区分	私 有 林			県 有 林		
		針 葉 樹	広 葉 樹	計	針 葉 樹	広 葉 樹	計
55		275,640	73,230	348,870	7,590	0	7,590
60		277,744	55,080	332,824	10,104	0	10,104
2		258,583	49,421	308,004	11,032	0	11,032
7		254,117	29,135	283,252	970	0	970
12		215,335	16,700	232,035	2,224	0	2,224
17		159,015	5,659	164,674	3,364	0	3,364
19		197,377	6,522	203,899	4,249	0	4,249
20		202,238	8,647	210,885	2,762	0	2,762
21		175,845	13,723	189,568	1,904	0	1,904
22		192,141	5,106	197,247	3,180	0	3,180

資料: 同前表

(単位:千m³)

総 数	需 要				外材依存 率(%)	県 外 移 出		
	県 内 消 費			計		国 産 材	外 材	
	計	国 産 材	外 材					
1,774	1,651	452	1,199	72.6	123	14	109	
1,602	1,511	552	959	63.5	91	8	83	
1,661	1,598	505	1,092	68.3	64	12	52	
1,377	1,303	364	939	72.1	74	13	61	
951	831	275	556	66.9	121	35	86	
755	693	286	407	58.7	62	20	42	
618	579	305	274	47.3	39	20	19	
553	519	310	209	40.3	34	18	16	
499	450	320	130	28.9	49	18	31	
487	455	322	133	29.2	32	9	23	

(単位:m³)

国 有 林			総 計		
針 葉 樹	広 葉 樹	計	針 葉 樹	広 葉 樹	計
17,410	4,570	21,980	300,640	77,800	378,440
14,607	6,159	20,766	302,455	61,239	363,694
16,799	2,188	18,987	286,414	51,609	338,023
2,404	312	2,716	257,491	29,447	286,938
3,567	324	3,891	221,126	17,024	238,150
9,577	76	9,653	171,956	5,735	177,691
5,679	0	5,679	207,305	6,522	213,827
5,410	26	5,436	210,410	8,673	219,083
5,987	0	5,987	183,736	13,723	197,459
5,556	0	5,556	200,877	5,106	205,983

20表 平成22年度素材生産量

流域	出先機関等	市町村	素 材						
			私 有 林			県 有 林			
			針葉樹	広葉樹	計	針葉樹	広葉樹	計	
那賀・海部川流域	南部総合県民局(美波)	美波町	1,499	689	2,188				
		牟岐町	1,081	70	1,151				
		海陽町	19,277	45	19,322	314		314	
		小計	21,857	804	22,661	314		314	
	南部総合県民局(那賀)	阿南市	320		320				
		那賀町	62,918		62,918				
		小計	63,238		63,238				
	計		85,095	804	85,899	314		314	
	吉野川流域	西部総合県民局(美馬)	美馬市	12,230	2,312	14,542	647		647
			つるぎ町	7,449	1,147	8,596			
小計			19,679	3,459	23,138	647		647	
西部総合県民局(三好)		三好市	65,535	278	65,813	1,366		1,366	
		東みよし町	6,459	517	6,976				
		小計	71,994	795	72,789	1,366		1,366	
東部農林水産局(徳島)		徳島市	581		581				
		鳴門市							
		小松島市							
		勝浦町	1,537		1,537				
		上勝町	5,069		5,069				
		佐那河内村				229		229	
		石井町	1		1				
		神山町	5,081	1	5,082				
		板野町							
		上板町							
松茂町									
北島町									
藍住町									
小計	12,269	1	12,270	229		229			
東部農林水産局(吉野川)	阿波市	368		368	624		624		
	吉野川市	2,736	48	2,784					
	小計	3,104	48	3,152	624		624		
計		107,046	4,303	111,349	2,866		2,866		
県	計	192,141	5,107	197,248	3,180		3,180		
対前年度比		109.27	37.21	104.05	167.02		167.02		

資料: 林業振興課 木材需要拡大担当調べ

(単位:m³)

生 産 量					
国 有 林			総 計		
針葉樹	広葉樹	計	針葉樹	広葉樹	計
			1,499	689	2,188
			1,081	70	1,151
1,518		1,518	21,109	45	21,154
1,518		1,518	23,689	804	24,493
			320		320
			62,918		62,918
			63,238		63,238
1,518		1,518	86,927	804	87,731
			12,877	2,312	15,189
			7,449	1,147	8,596
			20,326	3,459	23,785
4,038		4,038	70,939	278	71,217
			6,459	517	6,976
4,038		4,038	77,398	795	78,193
			581		581
			1,537		1,537
			5,069		5,069
			229		229
			1		1
			5,081	1	5,082
			12,498	1	12,499
			992		992
			2,736	48	2,784
			3,728	48	3,776
4,038		4,038	113,950	4,303	118,253
5,556		5,556	200,877	5,107	205,984
92.80		92.80	109.33	37.21	104.32

表中の数字は、四捨五入処理を一部行っています。

21表 材種別外材輸入量の推移

(単位:千m³)

年 度	総 数	米 材	南 洋 材	北 洋 材	そ の 他	備 考
55	851	411	378	45	17	
60	793	405	346	42	0	
2	850	493	357	0	0	
7	685	378	199	28	80	その他のうち北欧材が27
12	463	217	128	96	21	〃 北欧材は0
17	340	122	16	202	0	〃 北欧材は0
19	176	76	17	83	0	
20	125	63	6	56	0	
21	76	59	2	15	0	
22	100	92	0	8	0	

資料: 林業振興課 木材需要拡大担当調べ

22表 製材製品用途別出荷量

区分 年別	総 数	率	建 築 用 材					土 木 建 設 用 材
			総 数	率	板 類	ひ き 割	ひ き 角	
55	901	100	703	78	178	280	245	10
60	702	100	582	83	163	221	198	20
2	810	100	700	86	201	298	201	20
7	791	100	681	86	161	324	196	41
12	472	100	432	92	109	214	109	15
17	281	100	275	98	98	127	50	3
19	234	100	229	98	88	103	38	3
20	207	100	201	97	75	93	33	1
21	188	100	181	96	71	77	33	4
22	187	100	185	99	83	76	26	2

資料: 農林水産省 大臣官房統計部調べ

(単位:千m³, %)

比	率	木	組	箱	比	率	家	具	建	具	比	率	建	造	用	材	比	率	そ	の	他	比	率
	1			42		5			118		13		1		0		27		3				
	3			25		4			50		7		1		0		24		3				
	3			19		2			46		6		0		0		25		3				
	5			14		2			39		5		0		0		16		2				
	3			8		2			12		2		0		0		5		1				
	1			3		1			0		0		0		0		0		0				
	1			2		1			0		0		0		0		0		0				
	1			5		2			0		0		0		0		0		0				
	2			3		2			0		0		0		0		0		0				
	1			0		0			0		0		0		0		0		0				

23表 製材製品の仕向先

年別	区分	総 数	比 率	県 消 費 内 量	比 率	県 出 荷 外 量	比 率	京 阪 神
55		901	100	388	43	513	57	332
60		702	100	308	44	394	56	191
2		810	100	359	44	451	56	231
7		703	100	221	31	482	69	236
12		444	100	150	34	294	66	157
17		281	100	95	34	186	66	-
19		234	100	71	30	163	70	-
20		206	100	66	32	140	68	-
21		188	100	75	40	113	60	-

資料: 林業振興課 木材需要拡大担当及び農林水産省 大臣官房統計部調べ(国統計の関係上
※平成17年度分から、統計調査項目が減少したため、出荷先の内訳は不明。

24表 木材市場取扱い量の推移

(単位: 千m³)

年度	区分	素 材		製 品	
55		163,045		107,270	
60		210,537		68,512	
2		184,744		80,427	
7		165,298		93,990	
12		136,438		71,576	
17		118,981		51,127	
19		129,168		43,927	
20		135,427		40,356	
21		128,767		47,534	
22		116,764		39,964	

資料: 同前表

(単位:千m³, %)

出		荷				先											
比	率	京	浜	比	率	中	京	比	率	四	国	比	率	そ の 他	比	率	
	36		65		7		32		4		57		6		27		4
	27		52		7		25		4		47		7		79		11
	28		17		2		13		2		61		8		129		16
	34		34		5		21		3		72		10		119		17
	36		24		5		8		2		53		12		52		12
	-		-		-		-		-		-		-		-		-
	-		-		-		-		-		-		-		-		-
	-		-		-		-		-		-		-		-		-
	-		-		-		-		-		-		-		-		-

:一年遅れとなっている)

25表 貯木場公的施設の現況（平成23年4月1日現在）

(単位:m², m³)

区分	地区名	使用可能面積	最大貯木可能量
陸上	津田	167,430	293,002
	金磯	33,764	59,087
	本港	1,173	2,052
	計	202,367	354,141
水面	津田	332,945	83,236
	園瀬川	10,573	2,643
	金磯	10,514	2,628
	赤石	94,400	23,600
	本港	32,338	8,084
	計	480,770	120,191
合計		683,137	474,332

資料:県土整備部 運輸政策課調べ

注) 1.最大貯木可能量の計算式(林業振興課資料)

・水面の場合:施設面積(m²)×0.25t/m²÷比重0.8t/m³×稼働率80%=貯木量(m³)・陸上の場合:施設面積(m²)×2.0 t/m²÷比重0.8t/m³×稼働率70%=貯木量(m³)

2.津田地区は全て木材団地の施設である。

26表 製材工場の推移（昭和50年を100とする）

(単位:千m³)

年別	区分	徳 島 県			全 国		
		工 場 数	指 数	入 荷 量	工 場 数	指 数	入 荷 量
55		313	90.2	1,143	22,241	94.1	52,074
60		260	74.9	971	18,834	79.7	40,792
2		261	75.2	1,090	16,811	71.1	43,526
7		248	71.5	1,084	14,565	61.6	36,670
12		184	53.0	657	11,692	49.5	26,526
17		154	44.4	459	9,011	38.3	20,540
19		138	39.8	356	7,838	33.2	19,448
20		128	36.9	316	7,330	31.0	17,568
21		121	34.9	282	6,865	29.1	15,465
22		118	34.0	387	6,569	27.8	15,762

資料:農林水産省 大臣官房統計部調べ

27表 木材チップ工場の推移

(単位:千m³)

年別	区分	工 場 数			木 材 チ ッ プ 生 産 量				
		総 数	専 業	兼 業	総 数	工場残材	林地残材	解体材 ・ 廃材	素 材
55		103	23	80	300	200	2	0	98
60		88	24	64	338	125	0	0	213
2		68	17	51	252	103	0	0	149
7		48	8	40	123	89	0	0	34
12		38	7	31	135	111	3	0	21
17		33	—	—	119	86	0	2	31
19		31	—	—	100	73	0	0	27
20		29	—	—	100	68	0	15	17
21		28	—	—	89	64	0	2	23
22		27	—	—	84	56	0	2	26

資料:林業振興課 木材需要拡大担当及び農林水産省 大臣官房統計部調べ

28表 合板工場の推移

区分 年別	原木消費量(m ³)	合板生産量(m ²)	備考
55	277,916	24,908,057	
2	321,601	20,517,840 (49,560,000)	()は4mm換算面積
7	167,311	9,494,000 (25,379,000)	〃
12	141,103	10,664,249 (24,382,250)	〃
17	195,096	10,742,667 (29,330,000)	〃
19	185,603	11,069,000 (28,798,750)	〃
20	178,900	9,206,400 (26,956,200)	〃
21	133,790	(20,075,000)	〃
22	140,623	(20,339,750)	〃

資料: 林業振興課 木材需要拡大担当調べ

平成21年度より4mm換算面積のデータのみ

29表 製造品出荷額等の推移（従業者4人以上の事務所）

(単位:万円, %)

年 度	徳 島 県 計	木 材 加 工 業	比 率
昭和55年	91,593,859	8,985,011	9.8
昭和60年	117,012,306	6,760,109	5.8
平成 2年	146,144,702	8,218,294	5.6
平成 7年	146,534,144	8,704,556	5.9
平成12年	150,521,255	4,916,763	3.3
平成16年	164,469,493	3,956,738	2.4
平成18年	164,324,937	3,997,501	2.4
平成19年	171,575,056	3,933,201	2.3
平成20年	176,025,800	3,631,902	2.1
平成21年	157,005,548	3,113,324	2.0

資料:徳島県県民環境部 統計調査課「徳島県の工業」

30表 プレカット工場（平成23年3月末現在）

市 町 村	工 場 数	備 考
徳 島 市	4	
阿 南 市	2	
美 波 町	1	
吉 野 川 市	1	
阿 波 市	1	

資料:林業振興課 木材需要拡大担当調べ

IV

林業生產編

1 林 道

2 造 林

3 伐 採

4 種 苗

5 特 用 林 產 物

6 林 業 機 械

7 良 質 材 等 生 產 促 進

1 林 道

31表 林道開設延長の推移

(単位:m)

年度 区分	60	2	7	12	17	18	19	20	21	22
自動車道	47,342	48,996	32,806	34,188	23,517	21,765	18,145	17,118	14,386	15,347

資料: 森林整備課 森林整備担当(林道)調べ

32表 林道開設実績

(単位:m)

年度 種類	一般	農免	山振等	林構	県単	スーパー	地対	自力	ふるさと
60	29,473	1,222	410	6,552	7,885			1,800	
2	29,386	2,742	547	6,950	8,963		295	113	
7	22,329	851	660	4,118	4,755				93
12	22,085	135	871	3,204	1,252			433	6,208
17	16,837	276		2,061	2,190				2,153
18	18,192	192	220		1,273			719	1,169
19	16,505	167			453			549	471
20	16,184	131			589			214	
21	13,398				583			384	
22	13,966				517			864	

資料: 森林整備課 森林整備(林道)担当調べ

33表 林道開設計画

(単位:km)

開設延長	総量	16. 4. 1	21. 4. 1	26. 4. 1
		21. 3. 31	26. 3. 31	31. 3. 31
	456	152	152	152

資料:森林整備課 森林整備(林道)担当調べ

34表 林道密度

(単位:m/ha)

年度	密度	計		
		公道等	林道	計
23. 3. 31		9.8	6.0	15.8

資料:森林整備課 森林整備(林道)担当調べ

35表 市町村別林内道路密度表

	民有林面積 (ha)	林内道路延長(m)			
		公道等	林道	計	
南部総合県民局 (美波)	牟岐町	4,886	36,484	10,795	47,279
	美波町	12,355	125,361	16,313	141,674
	〔由岐町〕	〔1,926〕	〔28,500〕	〔-〕	〔28,500〕
	〔日和佐町〕	〔10,429〕	〔96,861〕	〔16,313〕	〔113,174〕
	海陽町	28,677	188,734	164,470	353,204
	〔海南町〕	〔18,772〕	〔112,609〕	〔86,897〕	〔199,506〕
	海部町	2,023	20,389	3,174	23,563
	穴喰町	7,883	55,736	74,399	130,135
小計	45,918	350,579	191,578	542,157	
南部総合県民局 (那賀)	阿南市	14,922	121,164	16,982	138,146
	〔阿南市〕	〔14,792〕	〔119,164〕	〔16,982〕	〔136,146〕
	那賀川町	22	1,000	-	1,000
	〔羽ノ浦町〕	〔108〕	〔1,000〕	〔-〕	〔1,000〕
	那賀町	61,629	419,578	411,360	830,938
	〔鷲敷町〕	〔2,415〕	〔31,804〕	〔9,503〕	〔41,307〕
	相生町	9,059	76,000	97,823	173,823
	上那賀町	16,338	105,380	126,203	231,583
	木沢村	12,356	130,096	51,660	181,756
	木頭村	21,462	76,298	126,171	202,469
小計	76,551	540,742	428,342	969,084	
西部総合県民局 (美馬)	美馬市	28,329	244,928	164,974	409,902
	〔木屋平村〕	〔8,785〕	〔92,159〕	〔60,100〕	〔152,259〕
	脇町	8,042	57,902	18,944	76,846
	美馬町	2,530	33,961	7,941	41,902
	穴吹町	8,972	60,906	77,989	138,895
	つるぎ町	14,440	139,333	77,357	216,690
	〔半田町〕	〔3,791〕	〔48,255〕	〔19,031〕	〔67,286〕
	貞光町	3,324	30,537	22,581	53,118
	一宇村	7,326	60,541	35,745	96,286
小計	42,769	384,261	242,331	626,592	

資料: 森林整備課 森林整備(林道)担当調べ

※ 幅員 2.8m 以上のもの

(平成22年度末現在)

林内道路密度(m/ha)						
公道等	林道	計	作業道延長	林内道路延長	林内道路網密度	
7.5	2.2	9.7	33,950	81,229	16.6	
10.1	1.3	11.5	86,977	228,651	18.5	
(14.8)	(-)	(14.8)	(4,115)	(32,615)	(16.9)	
(9.3)	(1.6)	(10.9)	(82,862)	(196,036)	(18.8)	
6.6	5.7	12.3	116,952	470,156	16.4	
(6.0)	(4.6)	(10.6)	(84,623)	(284,129)	(15.1)	
10.1	1.6	11.7	1,013	24,576	12.1	
(7.1)	(9.4)	(16.5)	(31,316)	(161,451)	(20.5)	
7.6	4.2	11.8	237,879	780,036	17.0	
8.1	1.1	9.3	10,695	148,841	10.0	
(8.1)	(1.1)	(9.2)	(10,695)	(146,841)	(9.9)	
45.5	-	45.5	-	1,000	45.5	
(9.3)	(-)	(9.3)	(-)	(1,000)	(9.3)	
6.8	6.7	13.5	233,176	1,064,114	17.3	
(13.2)	(3.9)	(17.1)	(30,756)	(72,063)	(29.8)	
8.4	10.8	19.2	61,560	235,383	26.0	
6.4	7.7	14.2	84,514	316,097	19.3	
10.5	4.2	14.7	23,587	205,343	16.6	
(3.6)	(5.9)	(9.4)	(32,759)	(235,228)	(11.0)	
7.1	5.6	12.7	243,871	1,212,955	15.8	
8.6	5.8	14.5	184,428	594,330	21.0	
(10.5)	(6.8)	(17.3)	(70,172)	(222,431)	(25.3)	
7.2	2.4	9.6	46,184	123,030	15.3	
(13.4)	(3.1)	(16.6)	(19,278)	(61,180)	(24.2)	
(6.8)	(8.7)	(15.5)	(48,794)	(187,689)	(20.9)	
9.6	5.4	15.0	74,830	291,520	20.2	
(12.7)	(5.0)	(17.7)	(28,499)	(95,785)	(25.3)	
9.2	6.8	16.0	7,565	60,683	18.3	
(8.3)	(4.9)	(13.1)	(38,766)	(135,052)	(18.4)	
9.0	5.7	14.7	259,258	885,850	20.7	

		民有林面積 (ha)	林内道路延長(m)		
			公道等	林道	計
西部総合県民局 (三好)	三好市	53,373	626,139	400,322	1,026,461
	(三野町)	(3,020)	(52,906)	(24,324)	(77,230)
	池田町	13,712	234,386	45,688	280,074
	山城町	11,094	108,520	141,773	250,293
	井川町	3,454	41,257	22,102	63,359
	東祖谷山村	12,896	121,665	114,628	236,293
	(西祖谷山村)	(9,198)	(67,405)	(51,807)	(119,212)
	東みよし町	9,466	131,594	95,511	227,105
	(三好町)	(4,376)	(75,262)	(26,071)	(101,333)
	三加茂町	5,090	56,332	69,440	125,772
小計	62,838	757,733	495,833	1,253,566	
東部農林水産局 (徳島)	徳島市	5,021	69,807	24,077	93,884
	鳴門市	7,081	75,000	26,962	101,962
	小松島市	653	6,630	2,652	9,282
	勝浦町	4,718	57,151	26,941	84,092
	上勝町	9,698	133,569	91,318	224,887
	佐那河内村	2,892	66,082	23,036	89,118
	石井町	311	10,100	1,188	11,288
	神山町	14,451	138,153	118,010	256,163
	板野町	1,659	25,700	5,200	30,900
	上板町	1,211	17,000	3,300	20,300
	松茂町	3	-	-	-
	北島町	-	-	-	-
藍住町	-	-	-	-	
小計	47,699	599,192	322,684	921,876	
東部農林水産局 (吉野川)	阿波市	9,923	102,000	41,020	143,020
	(吉野町)	(-)	(-)	(-)	(-)
	土成町	3,611	31,233	14,313	45,546
	市場町	4,395	43,687	23,574	67,261
	阿波町	1,917	27,080	3,133	30,213
	吉野川市	8,141	133,793	41,826	175,619
	(鴨島町)	(1,028)	(11,395)	(1,044)	(12,439)
	川島町	624	14,000	-	14,000
	山川町	2,283	37,370	10,346	47,716
	美郷村	4,207	71,028	30,436	101,464
小計	18,064	235,793	82,846	318,639	
合計	293,839	2,868,300	1,763,614	4,631,914	

林内道路密度(m/ha)						
公道等	林道	計	作業道延長	林内道路延長	林内道路網密度	
11.7	7.5	19.2	480,157	1,506,618	28.2	
(17.5)	(8.1)	(25.6)	(76,498)	(153,728)	(50.9)	
(17.1)	(3.3)	(20.4)	(102,196)	(382,270)	(27.9)	
(9.8)	(12.8)	(22.6)	(155,476)	(405,769)	(36.6)	
(11.9)	(6.4)	(18.3)	(39,995)	(103,354)	(29.9)	
(9.4)	(8.9)	(18.3)	(66,401)	(302,694)	(23.5)	
(7.3)	(5.6)	(13.0)	(39,591)	(158,803)	(17.3)	
(13.9)	(10.1)	(24.0)	(46,040)	(273,145)	(28.9)	
(17.2)	(6.0)	(23.2)	(33,581)	(134,914)	(30.8)	
(11.1)	(13.6)	(24.7)	(12,459)	(138,231)	(27.2)	
12.1	7.9	19.9	526,197	1,779,763	28.3	
13.9	4.8	18.7	1,235	95,119	18.9	
10.6	3.8	14.4	4,124	106,086	15.0	
10.2	4.1	14.2	0	9,282	14.2	
12.1	5.7	17.8	41,782	125,874	26.7	
13.8	9.4	23.2	43,854	268,741	27.7	
22.8	8.0	30.8	6,967	96,085	33.2	
32.5	3.8	36.3	1,983	13,271	42.7	
9.6	8.2	17.7	185,386	441,549	30.6	
15.5	3.1	18.6	3,018	33,918	20.4	
14.0	2.7	16.8	3,468	23,768	19.6	
-	-	-	-	0.0	0.0	
-	-	-	-	-	-	
-	-	-	-	-	-	
12.6	6.8	19.3	291,817	1,213,693	25.4	
10.3	4.1	14.4	36,091	179,111	18.1	
(-)	(-)	(-)	(3,660)	(3,660)	(0.0)	
(8.6)	(4.0)	(12.6)	(9,712)	(55,258)	(15.3)	
(9.9)	(5.4)	(15.3)	(20,965)	(88,226)	(20.1)	
(14.1)	(1.6)	(15.8)	(1,754)	(31,967)	(16.7)	
(16.4)	(5.1)	(21.6)	(56,406)	(232,025)	(28.5)	
(11.1)	(1.0)	(12.1)	(5,924)	(18,363)	(17.9)	
(22.4)	(-)	(22.4)	(0)	(14,000)	(22.4)	
(16.4)	(4.5)	(20.9)	(9,332)	(57,048)	(25.0)	
(16.9)	(7.2)	(24.1)	(41,150)	(142,614)	(33.9)	
13.1	4.6	17.6	92,497	411,136	22.8	
9.8	6.0	15.8	1,651,519	6,283,433	21.4	

2 造 林

36表 単層林（人工造林）の実績

(単位:ha)

区分		年別										
		55	60	2	7	12	16	18	19	20	21	22
単層林		1,488	1,111	912	690	380	288	177	150	118	122	102

資料:次世代林業戦略室調べ

37表 複層林（樹下植栽）・天然林（改良）の実績

(単位:ha)

区分		年別								
		2	7	12	16	18	19	20	21	22
複層林	樹下植栽	12	1	3	20	7	10	7	23	3
	計	12	1	3	20	7	10	7	23	3
天然林改良	植栽付き	0	92	6	0	0	0	0	0	0
	植栽なし	113	25	30	38	40	113	100	100	77
	計	113	117	36	38	40	113	100	100	77

資料:次世代林業戦略室調べ

※ 複層林(樹下植栽)には、長期育成循環施業(樹下植栽)を含む。

38表 分収造林実績の推移

(単位:ha)

区分	年別	55	60	2	7	12	16	18	19	20	21	22	計
	計		528	337	244	273	181	158	100	104	129	166	36
内 訳	県	-	-	-	-	-	-	-	-	-	-	-	2,219
	公社	178	200	100	100	49	41	-	-	-	-	-	6,884
	公団	350	121	133	170	132	117	100	104	129	166	36	10,827
	その他	-	16	11	3	-	-	-	-	-	-	-	1,486

資料:次世代林業戦略室調べ

39表 民有林間伐実績

(単位:ha)

年度	区分	国庫補助				融資	県単	自力等	計
		間伐対策	造林	その他	小計				
S57		2,000	918	0	2,918	571	0	2,030	5,519
S60		2,300	1,463	61	3,824	938	35	885	5,682
H2		3,975	1,352	258	5,585	346	0	312	6,243
H7		3,195	704	169	4,068	199	7	544	4,818
H12		3,137	1,110	629	4,876	0	44	418	5,338
H16		0	4,380	2,043	6,423	0	32	414	6,869
H18		0	5,470	1,316	6,786	0	11	417	7,214
H19		0	4,821	1,520	6,341	0	28	1,120	7,489
H20		0	4,244	1,481	5,725	0	50	922	6,697
H21		0	3,295	3,246	6,541	0	39	1,192	7,772
H22		0	3,200	3,171	6,371	0	17	305	6,693

資料:次世代林業戦略室調べ

3 伐 採

40表 立木伐採面積及び伐採量の推移

区分 年度	伐 採 面 積 (ha)				伐採(幹)材積(m³)			備 考
	主 伐		間 伐	計	針葉樹	広葉樹	計	
	皆伐	皆伐以外						
55	1,539	114	836	2,489	217,291	90,172	307,463	サンプリング調査による。
60	1,725	48	3,415	5,188	355,543	66,608	422,151	〃
2	942	80	3,858	4,880	355,602	27,341	382,943	〃
5	937	74	4,860	5,871	276,502	38,222	314,724	〃
7	682	208	4,582	5,472	290,406	30,073	320,479	〃
12	354	51	4,151	4,556	287,986	10,837	298,823	
17	191	70	7,062	7,323	444,085	7,426	451,511	
19	170	434	7,485	8,089	586,781	7,071	593,852	
20	220	449	6,600	7,269	639,522	4,543	644,065	
21	326	255	6,641	7,222	612,551	12,014	624,565	
22	273	366	6,178	6,817	639,011	6,079	645,090	

資料: 林業振興課森林企画担当調べ

4 種 苗

41表 精 英 樹

(単位:クローン数)

区分	樹種						計	備 考
		す ぎ	ひ の き	あかまつ	くろまつ	く ぬ ぎ		
①	精英樹指定本数	100	20	12	13	29	174	
②	精英樹亡失本数	43	7	9	6		65	伐採されたもの
③	精英樹特定解除本数	3	2				5	指定解除されたもの
④	(① - ② - ③) 差引現在数	54	11	3	7	29	104	

資料:次世代林業戦略室調べ

42表 抵抗性個体

(単位:クローン数)

区分	樹種					計	備 考
		す ぎ	ひ の き	あかまつ	くろまつ		
寒 風 害		87	13			100	激害地選出 (クローン数)

資料:次世代林業戦略室調べ

43表 採種穂園の現況 (H23.3.31現在)

(単位:面積)

区分	種別	樹種	栗山	神山	入田	宮川内	和食	計
精 英	種	すぎ	12.0	0	0	5.8	0	17.8
		ひのき	0	1.8	2.0	1.4	1.0	6.2
		くろまつ	0	0	0	0	1.0	1.0
		くぬぎ	0	0	0	0.3	0	0.3
		計	12.0	1.8	2.0	7.5	2.0	25.3
樹	穂	すぎ	0	0	0	0	2.0	2.0
		計	12.0	1.8	2.0	7.5	4.0	27.3
		造成年度	S42-44	S58H元	S41	S56-58 H元	S41-44	—
抵 抗 性	種	すぎ	1.0	0	0	0	0	1.0
		クロマツ	0	0	0	0	0.4	0.4
		アカマツ	0	0	0	0	0.3	0.3
		計	1.0	0.0	0.0	0.0	0.7	1.7
		造成年度	S51	—	—	—	H3—H4	—
花 対 粉 症 策	種	花粉症対策用	0	0	0	0	0.5	0.5
		造成年度	0	0	0	0	H15—H16	—
管 理 事 務 所			西部総合県民局	東部農林水産局			森林林業研究所	

資料:次世代林業戦略室調べ

44表 次代検定林設定状況 (H22.3.31現在)

(単位:カ所, 1カ所・1.5ha)

区分	樹種	すぎ	ひのき	あかまつ	くろまつ	計	備考
		西	西部総合県民局(三好)	0	0	0	0
	西部総合県民局(美馬)	1	0	0	0	1	
部	計	1	0	0	0	1	
中央	東部農林水産局	1	0	0	0	1	
	計	1	0	0	0	1	
南	南部総合県民局(那賀)	1	0	0	0	1	
	南部総合県民局(美波)	2	2	0	0	4	
部	計	3	2	0	0	5	
合 計		5	2	0	0	7	

資料:林業飛躍プロジェクト推進室調べ

45表 種苗生産事業者等の現況 (H23. 3. 31)

(単位:人)

区 分	受 講 者	登 録 者	備 考
生 産 事 業 者	668	562	
配 布 事 業 者	-	51	

資料:次世代林業戦略室調べ

46表 特別母樹林 (H23. 3. 31現在)

指 定 番 号	指 定 年 月 日	銘 柄	所 在 地	樹 種	指 定 時 の 樹 令	面 積	本 数	備 考
特45-50	46.3.30	木頭 スギ (天)	那賀郡那賀町木頭折宇	すぎ	150年 100～ 200	ha 9.80	191	
特45-51	46.3.30	木頭 スギ (天)	海部郡海陽町平井	すぎ	130年 90～ 180	9.60	324	
計	2件	—	2カ所	—		19.40	515	

資料:次世代林業戦略室調べ

47表 普通母樹林の現況 (H23. 3. 31)

(単位:面積・ha)

地 区	す ぎ	ひ の き	あ か ま つ	く ろ ま つ	く む ぎ	計
徳 島	32.16	24.39	0.00	0.00	0.00	56.55
那 賀	83.65	8.84	0.00	0.00	0.00	92.49
美 波	10.09	7.55	0.00	4.00	0.00	21.64
川 島	2.00	0.00	0.00	0.00	0.00	2.00
美 馬	13.61	23.00	0.00	0.00	0.00	36.61
三 好	0.00	10.00	0.00	0.00	2.40	12.40
計	141.51	73.78	0.00	4.00	2.40	221.69

資料:次世代林業戦略室調べ

48表 県営種子採取量の推移

(単位:数量・kg)

樹種	区分		55	60	2	7	12	17	18	19	20	21	22
	すぎ	確保量	採取	115.9	26.5	60.1	51.3	29.0	15.00	14.54	17.00	0.00	0.00
貯蔵			276.4	144.3	48.2	115.4	195.72	61.72	54.60	60.14	63.46	50.06	39.34
計			392.3	170.8	108.3	166.7	224.72	76.72	69.14	77.14	63.46	50.06	39.34
払下量		91.8	59.4	24.5	30.4	29.57	21.70	9.00	13.68	13.40	7.72	10.57	
その他		1.3	1.6	0.0	0.0	0.0	0.42	0.00	0.00	0.00	0.00	3.00	0.00
次年度繰越		299.2	109.8	83.8	136.3	195.15	54.60	60.14	63.46	50.06	39.34	28.77	
ひのき	確保量	採取	270.6	0.0	0.6	95.4	0.0	26.60	39.79	0.00	2.48	10.46	0.00
		貯蔵	273.1	665.3	445.7	167.3	286.15	58.60	60.24	82.03	66.99	62.60	67.06
		計	543.7	665.3	446.3	262.7	286.15	85.20	100.03	82.03	69.47	73.06	67.06
	払下量	173.4	81.3	43.9	67.2	38.50	24.96	18.00	15.04	6.87	6.00	5.15	
	その他	22.2	8.1	0.0	0.0	0.0	0.00	0.00	0.00	0.00	0.00	0.00	0.85
	次年度繰越	348.1	575.9	402.4	195.5	247.65	60.24	82.03	66.99	62.60	67.06	61.06	
あかまつ(普)	確保量	採取	0.4	0.0	0.0	0.0	0.0	0.00	0.00	0.00	0.00	0.00	0.00
		貯蔵	0.0	0.4	0.4	0.12	0.60	0.60	0.60	0.60	0.60	0.60	0.60
		計	0.4	0.4	0.4	0.12	0.60	0.60	0.60	0.60	0.60	0.60	0.60
	払下量	0.0	0.0	0.0	0.0	0.0	0.00	0.00	0.00	0.00	0.00	0.00	
	その他	0.0	0.0	0.0	0.0	0.0	0.00	0.00	0.00	0.00	0.00	0.00	
	次年度繰越	0.4	0.4	0.4	0.12	0.60	0.60	0.60	0.60	0.60	0.60	0.60	
くろまつ(普)	確保量	採取	0.0	0.0	0.0	0.66	0.0	0.00	0.00	0.00	0.00	0.00	0.00
		貯蔵	7.1	4.25	3.60	2.47	23.04	23.04	23.04	23.04	23.04	23.04	23.04
		計	7.1	4.25	3.60	3.13	23.04	23.04	23.04	23.04	23.04	23.04	23.04
	払下量	1.1	0.0	0.3	0.02	0.0	0.00	0.00	0.00	0.00	0.00	0.00	
	その他	0.0	0.0	0.0	0.0	0.0	0.00	0.00	0.00	0.00	0.00	0.00	
	次年度繰越	6.0	4.25	3.30	3.11	23.04	23.04	23.04	23.04	23.04	23.04	23.04	
計	確保量	採取	386.9	26.5	60.7	147.34	29.0	41.60	54.33	17.00	2.48	10.46	0.00
		貯蔵	556.6	814.25	497.90	285.29	505.51	143.96	138.48	165.81	154.09	136.30	130.04
		計	943.5	840.75	558.60	432.63	534.51	185.56	192.81	182.81	156.57	146.76	130.04
	払下量	266.3	140.7	68.7	97.62	68.07	46.66	27.00	28.72	20.27	13.72	15.72	
	その他	23.5	9.7	0.0	0.0	0.0	0.42	0.00	0.00	0.00	0.00	3.00	0.85
	次年度繰越	653.7	690.35	489.9	335.01	466.44	138.48	165.81	154.09	136.30	130.04	113.47	

資料:次世代林業戦略室調べ

49表 育種種子等生産状況

(単位:種子・kg, 穂木・苗木:千本)

区分	樹種	55	60	2	7	12	17	19	20	21	22
穂木	すぎ	10.2	20.0	33.0	6.4	5.0	0.0	0.0	0.0	0.0	0.0
種子	すぎ	85.6	26.5	60.1	51.3	29.0	15.0	17.0	0.0	0.0	0.0
	ひのき	36.0	0.0	0.6	95.4	0.0	26.6	0.0	2.5	10.5	0.0
	あかまつ	0.4	0.0	0.0	0.0	0.0	0.0	0.0	0.0	0.0	0.0
	くろまつ	0.0	0.0	0.0	0.7	0.0	0.0	0.0	0.0	0.0	0.0
	計	122.0	26.5	60.7	147.4	29.0	41.6	17.0	2.5	10.5	0.0

資料:次世代林業戦略室調べ

50表 山行苗木生産量の推移

(単位:本数・千本)

年度	樹種	すぎ	ひのき	あかまつ	くろまつ	くぬぎ	計
55		2,885	2,926	3	14	—	5,828
60		1,352	2,826	0	3	156	4,337
2		720	1,740	0	3	106	2,569
7		483	1,981	0	1	34	2,499
12		418	476	0	4	15	913
16		246	286	0	2	15	549
18		200	255	0	0	7	462
19		160	190	0	0	2	352
20		146	139	0	0	3	288
21		180	167	0	0	4	351
22		181	67			5	253

資料:次世代林業戦略室調べ

51表 経営体別苗畑面積等

(単位:人, 力所, ha)

経営体 区分 年度	県			市 町 村			生産事業者			自家用			学校・会社等			計		
	員 数	力 所	面 積	員 数	力 所	面 積	員 数	力 所	面 積	員 数	力 所	面 積	員 数	力 所	面 積	員 数	力 所	面 積
55	1	1	0.20	-	-	-	312	801	26.73	54	134	3.68	-	-	-	367	936	30.62
60	1	1	0.20	-	-	-	172	377	23.05	32	47	1.45	-	-	-	205	425	24.70
2	1	1	0.20	-	-	-	110	277	14.38	15	20	0.65	-	-	-	126	298	15.23
7	1	1	0.20	-	-	-	38	217	9.14	13	19	0.18	-	-	-	52	237	9.52
12	1	1	0.20	-	-	-	23	88	3.28	2	5	0.07	-	-	-	26	94	3.55
16	1	1	0.20	-	-	-	12	51	2.54	2	3	0.12	-	-	-	15	55	2.86
18	1	1	0.20	-	-	-	11	38	1.58	1	1	0.02	-	-	-	13	40	1.80
19	1	1	0.20	-	-	-	11	39	1.30	1	2	0.10	-	-	-	13	42	1.60
20	1	1	0.20	-	-	-	7	29	1.54	0	0	0.00	-	-	-	8	30	1.74
21	1	1	0.20	-	-	-	7	29	1.25	0	0	0.00	-	-	-	8	30	1.45
22	1	1	0.20				7	29	1.59							8	30	1.79

資料:次世代林業戦略室調べ

52表 環境緑化木生産状況 (平成21年9月30日現在)

(単位:千本)

高さ 針広別	0.5未満	0.5~1.0m	1.0~2.0m	2.0~3.0m	3.0m以上	計
	高・中木(針)	57	53	5	1	
〃(常広)	149	105	83	9	8	354
〃(落広)	98	31	13	6	4	152
特殊物	—	—	—	—	—	—
計	304	189	101	16	12	622

高さ 玉・株物	0.2m未満	0.2~0.5m	0.5~1.0m	1.0m以上	計
	低木	107	100	45	5

資料:林業振興課 公有林化担当調べ

53表 緑の募金実績

(単位:千円)

年 度	全 国	徳 島 県	備 考
平成 2	1,121,794	9,230	
3	1,269,091	9,081	
4	1,285,758	9,004	
5	1,308,750	9,000	
6	1,328,038	9,061	
7	1,336,993	12,253	
8	1,869,870	17,065	
9	2,120,605	21,843	
10	2,241,041	25,273	
11	2,399,119	28,018	
12	2,417,910	27,441	
13	2,425,840	25,933	
14	2,456,669	26,291	
15	2,450,822	26,293	
16	2,420,122	24,332	
17	2,360,372	26,530	
18	2,349,360	24,459	
19	2,318,430	26,314	
20	2,490,525	27,806	
21	2,466,311	30,220	
22	2,029,603	46,393	

資料:林業振興課 公有林化担当調べ

54表 森の案内人・徳島県樹木医の登録者数 (平成22年度末現在)

(単位:人)

	森の案内人	徳島県樹木医	備考
登録者数	134	12	

資料:林業振興課 公有林化担当調べ

55表 県民参加の森林づくり (ボランティア活動)

年度 出先 機関	13年度		14年度		15年度		16年度		17年度		18年度		19年度		20年度		21年度		22年度	
	箇所	人数	箇所	人数	箇所	人数	箇所	人数	箇所	人数	箇所	人数	箇所	人数	箇所	人数	箇所	人数	箇所	人数
南部総合 県民局 (那賀)	1	30	1	13	1	10	1	13	1	20	-	-	2	72	1	59	-	-	1	22
南部総合 県民局 (美波)	1	35	1	45	1	54	1	27	2	48	1	15	1	30	1	60	1	45	-	-
西部総合 県民局 (美馬)	1	70	1	98	1	100	-	-	1	120	1	80	1	80	1	60	1	63	1	75
西部総合 県民局 (三好)	1	37	1	36	1	23	1	31	2	76	1	67	1	49	1	37	-	-	-	-
東部農林 水産局 (徳島)	1	30	2	79	2	128	2	82	4	155	2	87	2	119	2	69	3	265	2	87
東部農林 水産局 (吉野川)	2	111	1	112	2	209	2	95	-	-	1	45	-	-	1	195	2	102	1	108
合計	7	313	8	383	8	524	7	248	10	419	6	294	7	350	7	480	7	475	5	292

資料: 林業振興課 公有林化担当調べ

56表 とくしま協働の森づくり事業 実績

	平成21年度	平成22年度		
CO2吸収貢献カード発行枚数	774枚	350枚		
協定企業数	15企業・団体	48企業・団体		
企業寄附金額合計 (うち当該年度分)	9,770千円 (16,970千円)	30,970千円 (21,200千円)		

資料: 林業振興課 公有林化担当調べ

平成21～22年度「とくしま協働の森づくり事業」協定企業と整備内容

企業名	締結日	内容	協定内容		
			面積	所有	場所
東とくしま農業協同組合①	平成21年7月28日	広葉樹植栽	1.80ha	公所有林	上勝町
株式会社阿波銀行	平成21年7月28日	ヒノキ間伐	1.20ha	私有林	神山町
〃		スギ間伐	7.20ha	市有林	美馬市
アサヒビール株式会社徳島支社①	平成21年7月28日	ヒノキ間伐	2.60ha	町有林	つるぎ町
(株)損害保険ジャパン	平成21年7月28日	ヒノキ間伐	0.60ha	市有林	吉野川市
〃		広葉樹除伐	0.20ha	市有林	吉野川市
電源開発株式会社橘湾火力発電所	平成21年11月16日	スギ・ヒノキ間伐	2.73ha	私有林	那賀町
東京海上日動火災保険株式会社	平成21年11月16日	スギ植栽	0.42ha	私有林	那賀町
ナカガワ・アド株式会社	平成21年11月16日	ヒノキ間伐	2.35ha	市有林	美馬市
株式会社松本コンサルタント	平成21年11月16日	スギ・ヒノキ間伐	1.93ha	私有林	那賀町
リカオー株式会社	平成21年11月16日	ヒノキ間伐	1.64ha	私有林	三好市
アサヒビール株式会社徳島支社②	平成22年2月25日	スギ・ケヤキ植栽	0.94ha	私有林	那賀町
東とくしま農業協同組合②	平成22年3月30日	スギ・ヒノキ間伐	1.68ha	私有林	勝浦町
株式会社徳島銀行	平成22年3月30日	広葉樹植栽	2.37ha	私有林	上勝町
株式会社アルボレックス	平成22年6月29日	スギ間伐	2.28ha	私有林	那賀町
貞光食糧工業有限会社	平成22年6月29日	ヒノキ間伐	2.00ha	私有林	つるぎ町
四国化工機株式会社	平成22年6月29日	ヒノキ間伐	2.20ha	市有林	阿南市
審美インターナショナル株式会社	平成22年6月29日	スギ間伐	2.44ha	私有林	美馬市
社団法人全国道路標識・標示業協会	平成22年6月29日	スギ間伐	2.31ha	私有林	阿南市
大鵬薬品工業株式会社徳島工場	平成22年6月29日	ヒノキ間伐	1.50ha	私有林	三好市
多田工業株式会社	平成22年6月29日	ヒノキ間伐	1.67ha	私有林	美波町
株式会社テレコメディア	平成22年6月29日	広葉樹植栽	0.30ha	私有林	阿南市
電源開発株式会社橘湾火力発電所	平成22年6月29日	広葉樹植栽	0.20ha	私有林	阿南市
東亜合成株式会社徳島工場	平成22年6月29日	スギ間伐	7.93ha	私有林	上勝町
徳島県木の家づくり協会	平成22年6月29日	スギ間伐	2.43ha	私有林	那賀町
徳島県信用農業協同組合連合会	平成22年6月29日	スギ、ヒノキ間伐、植栽等	19.11ha	県有林	三好市等
徳島県中小企業家同友会	平成22年6月29日	スギ、ヒノキ間伐	2.09ha	私有林	徳島市
社団法人徳島県労働者福祉協議会	平成22年6月29日	スギ間伐	1.05ha	私有林	阿南市
中千木材有限会社	平成22年6月29日	スギ間伐	2.39ha	林業公社	那賀町
株式会社松本コンサルタント	平成22年6月29日	ヒノキ間伐	2.65ha	町有林	東みよし町
株式会社丸本	平成22年6月29日	ヒノキ間伐	3.20ha	県有林	海陽町
アサヒビール株式会社徳島支社③	平成22年8月3日	広葉樹植栽	1.55ha	町有林	神山町
大久保産業株式会社	平成22年10月4日	スギ、ヒノキ間伐	2.43ha	私有林	美馬市
株式会社大塚製薬工場	平成22年10月4日	スギ間伐	2.33ha	私有林	つるぎ町
喜多機械産業株式会社	平成22年10月4日	ヒノキ間伐	2.51ha	林業公社	美馬市
住友林業クレスト株式会社小松島工場	平成22年10月4日	ヒノキ間伐	1.68ha	私有林等	佐那河内村等
株式会社損害保険ジャパン徳島支店②	平成22年10月4日	ヒノキ間伐	1.68ha	私有林等	佐那河内村等
大利木材株式会社	平成22年10月4日	スギ、ヒノキ間伐	2.39ha	私有林	那賀町
帝國製薬株式会社	平成22年10月4日	ヒノキ間伐	2.26ha	私有林	阿波市
社団法人徳島県トラック協会	平成22年10月4日	広葉樹植栽等	4.93ha	町有林等	神山町等
那賀川工業用水利水者協議会	平成22年10月4日	スギ、ヒノキ間伐	4.74ha	私有林	那賀町
西徳木材株式会社	平成22年10月4日	ヒノキ間伐	1.60ha	私有林	三好市
日本ハム株式会社徳島工場	平成22年10月4日	ヒノキ間伐	2.51ha	林業公社	美馬市

平成21～22年度「とくしま協働の森づくり事業」協定企業と整備内容

企業名	締結日	内容	協定内容		
			面積	所有	場所
山口製材株式会社	平成22年10月4日	ヒノキ間伐	1.60ha	私有林	三好市
山田機械株式会社	平成22年10月4日	スギ間伐	2.08ha	私有林	三好市
アサヒビール株式会社徳島支社④	平成23年1月27日	スギ,ヒノキ間伐	10.00ha	私有林	三好市
阿波郡東部農業協同組合	平成23年1月27日	広葉樹除伐等	0.75ha	市有林	阿波市
大倉工業株式会社	平成23年1月27日	スギ,ヒノキ,広葉樹除間伐	9.04ha	私有林	三好市
岡元木材株式会社	平成23年1月27日	スギ,ヒノキ間伐	2.15ha	私有林	佐那河内村
株式会社スタッフクリエイト	平成23年1月27日	広葉樹除伐	1.30ha	私有林	板野町
徳島県漁業協同組合連合会	平成23年1月27日	スギ間伐	2.08ha	私有林	那賀町
社団法人徳島県建築士会	平成23年1月27日	スギ,ヒノキ間伐	2.15ha	私有林	佐那河内村
徳島県社会福祉事業団	平成23年1月27日	ヒノキ間伐	2.00ha	私有林	佐那河内村
社団法人徳島県猟友会	平成23年1月27日	広葉樹除伐等	0.25ha	市有林	阿波市
株式会社日新	平成23年1月27日	スギ間伐	10.31ha	林業公社	那賀町
日本たばこ産業株式会社四国支店	平成23年1月27日	ヒノキ間伐	2.50ha	林業公社	三好市
日本フネン株式会社	平成23年1月27日	広葉樹除伐等	0.22ha	市有林	吉野川市
株式会社秦商事	平成23年1月27日	ヒノキ間伐	2.00ha	私有林	佐那河内村
東とくしま農業協同組合③	平成23年1月27日	ヒノキ間伐	2.01ha	私有林	上勝町
株式会社フォレストバンク	平成23年1月27日	スギ,ヒノキ間伐	2.00ha	私有林	佐那河内村
株式会社リブドゥコーポレーション	平成23年1月27日	スギ,ヒノキ間伐	10.00ha	林業公社	つるぎ町
全日本空輸株式会社	平成23年3月13日	スギ,ヒノキ間伐	3.14ha	県有林等	神山町

※ ① 複数回協定がある企業の1回目の協定回数 ② 同 2回目の協定

5 特用林産物

57表 特用林産物生産の推移

品 目	単位	S60		H2		H7		H12	
		生産量	金額	生産量	金額	生産量	金額	生産量	金額
生しいたけ	トン	2,242.4	2,612.2	3,137.2	4,118.9	3,349.1	3,620.9	4,071.3	3,989.8
乾しいたけ	トン	57.2	257.9	44.7	174.2	20.2	66.8	6.4	19.6
ひらたけ	トン	118.5	112.5	211.9	142.0	34.7	34.7	30.8	18.2
なめこ	トン	32.4	29.0	14.4	8.8	4.5	4.2	1.5	0.9
まつたけ	kg	2,635.0	34.6	2,890.0	79.4	1,135.0	54.4	114.0	5.3
まいたけ	トン							25.0	22.5
えりんぎ	トン	-	-	-	-	-	-	-	-
ぜんまい	トン	9.3	46.5	42.4	195.0	37.2	156.1	22.5	132.7
葉わさび	トン							18.4	21.6
た ら	トン	0.2	0.7	1.6	5.9	2.2	10.3	29.8	112.4
う ど	トン	1.0	0.7	3.3	2.1	1.7	0.8	0.8	0.4
きはだ	kg	130.0	0.1	210.0	0.1	1,000.0	0.8	100.0	0.1
ぎんなん	トン					1.6	1.3	2.5	3.9
竹 材	千束	145.0	69.8	148.2	88.9	69.2	47.8	42.0	39.1
うるし	kg	45.0	1.5	55.0	1.8	8.0	0.4	12.0	0.4
しきみ	トン			341.7	205.0	330.0	253.0	226.9	195.2
こうぞ	kg					1,650.0	0.8	-	-
木 炭	トン	110.6	21.5	190.6	39.3	104.8	23.9	94.2	22.3
竹 炭	トン							20.0	22.0
合 計			3,225.5		5,078.2		4,462.0		4,745.7

※1 H22より、しきみの単位を(千本)から、より比較しやすい(トン)に変更。H21以前の値は、1本=50gで換算

資料:林業振興課 森林企画担当調べ

(金額 単位:百万円)

H17		H19		H20		H21		H22	
生産量	金額	生産量	金額	生産量	金額	生産量	金額	生産量	金額
5,600.0	5,611.2	6,632.0	7,096.2	7,573.6	8,287.0	7,877.1	7,601.0	8,789.0	7,813.8
5.0	21.0	2.5	9.6	6.1	28.4	3.0	5.9	3.0	13.4
11.2	6.8	15.4	11.5	5.7	4.3	5.8	4.6	5.0	4.0
4.4	2.0	4.0	2.2	3.6	2.9	3.7	2.3	3.3	2.0
11.0	0.3	6.5	0.2	112.0	3.1	24.0	0.9	29.0	1.1
-	-	-	-	-	-	-	-	-	-
-	-	-	-	-	-	-	-	9.3	3.9
18.8	15.2	14.9	20.3	4.3	5.6	4.3	2.9	-	-
33.9	64.9	7.3	9.6	3.0	1.8	1.6	1.0	14.8	23.2
24.7	75.5	26.1	81.6	20.3	56.6	26.0	53.6	23.8	55.5
0.4	0.2	0.4	0.3	0.2	0.2	0.2	0.1	-	-
-	-	-	-	0.1	0.1	0.1	0.1	-	-
5.0	2.7	14.4	5.3	12.1	4.8	8.6	3.5	-	-
6.9	2.4	6.0	2.1	6.0	1.8	5.0	1.5	5.9	1.8
-	-	-	-	-	-	-	-	-	-
8.6	5.3	16.3	10.1	37.3	3.0	11.6	42.2	13.4	48.8
-	-	-	-	-	-	-	-	-	-
44.8	9.4	48.3	9.2	45.7	9.1	50.9	10.2	58.4	13.2
15.6	14.0	14.9	13.4	16.0	17.3	14.0	12.6	12.3	11.1
5,949.3		7,271.6		8,426.0		7,742.4		7,991.8	

58表 特用林産物生産実績（その1）

（平成22年度）

出先機関 市町村名	品目	きのこ類								
		生しいたけ(トン)		乾しいたけ(トン)				ひらたけ (トン)	なめこ (トン)	えのきたけ (トン)
		計	菌床	計	どんこ	香信	山成			
東部農林 水産局 (徳島)	徳島市	1,772.8	1,763.4	-	-	-	-	-	-	-
	鳴門市	42.5	42.5	-	-	-	-	-	3.3	-
	小松島市	2,505.4	2,505.4	-	-	-	-	-	-	-
	勝浦町	174.4	169.3	-	-	-	-	-	-	-
	上勝町	526.2	524.5	0.6	-	-	0.6	1.0	-	-
	佐那河内村	316.0	316.0	-	-	-	-	-	-	-
	石井町	22.5	22.5	-	-	-	-	-	-	-
	神山町	1,192.9	1,192.9	-	-	-	-	-	-	-
	松茂町	15.0	15.0	-	-	-	-	-	-	-
	北島町	-	-	-	-	-	-	-	-	-
	藍住町	-	-	-	-	-	-	-	-	-
	板野町	0.3	-	-	-	-	-	-	-	-
上板町	-	-	-	-	-	-	-	-	-	
小計	6,568.0	6,551.5	0.6	-	-	0.6	1.0	3.3	-	
東部農林 水産局 (吉野川)	吉野川市	12.4	5.5	-	-	-	-	-	-	-
	阿波市	1.2	1.2	-	-	-	-	-	-	-
	小計	13.6	6.7	-	-	-	-	-	-	-
南部総合 県民局 (美波)	牟岐町	-	-	-	-	-	-	-	-	-
	美波町	91.1	91.1	0.1	-	-	0.1	-	-	-
	海陽町	-	-	-	-	-	-	-	-	-
	小計	91.1	91.1	0.1	-	-	0.1	-	-	-
南部総合 県民局 (那賀)	阿南市	1,829.4	1,822.5	-	-	-	-	-	-	-
	那賀町	15.0	14.4	-	-	-	-	-	-	-
	小計	1,844.4	1,836.9	-	-	-	-	-	-	-
西部総合 県民局 (美馬)	美馬市	72.4	71.8	0.4	0.1	0.1	0.2	-	-	-
	つるぎ町	18.9	17.8	-	-	-	-	-	-	-
	小計	91.3	89.6	0.4	0.1	0.1	0.2	-	-	-
西部総合 県民局 (三好)	三好市	181.0	181.0	1.9	0.7	0.4	0.8	-	-	-
	東みよし町	-	-	-	-	-	-	4.0	-	-
	小計	181.0	181.0	1.9	0.7	0.4	0.8	4.0	-	-
合計	8,789.4	8,756.8	3.0	0.8	0.5	1.7	5.0	3.3	-	
平均単価(円)	889		4,476				797	615		
生産額(千円)	7,813,777		13,428				3,985	2,030		

資料: 林業振興課 森林企画担当調べ

特用林産物生産実績（その2）

（平成22年度）

出先機関 市町村名	品目	きのこ類		山菜・薬草等			根茎類等	樹実類	
		まいたけ (トン)	まつたけ (kg)	乾ぜんまい (トン)	その他山菜		きはだ (トン)	葉わさび (トン)	ぎんなん (トン)
					たら(トン)	うど(トン)			
東部農林 水産局 (徳島)	徳島市	-	-	-	-	-	-	-	-
	鳴門市	-	-	-	-	-	-	-	-
	小松島市	-	-	-	0.1	-	-	-	-
	勝浦町	-	-	-	0.1	-	-	0.1	-
	上勝町	-	-	1.5	0.8	-	-	10.2	-
	佐那河内村	-	-	-	-	-	-	-	-
	石井町	-	-	-	-	-	-	-	-
	神山町	-	-	-	0.4	-	-	-	-
	松茂町	-	-	-	-	-	-	-	-
	北島町	-	-	-	-	-	-	-	-
	藍住町	-	-	-	-	-	-	-	-
	板野町	-	-	-	-	-	-	-	-
	上板町	-	-	-	-	-	-	-	-
小計	-	-	1.5	1.4	-	-	10.3	-	
東部農林 水産局 (吉野川)	吉野川市	-	-	-	-	-	-	-	-
	阿波市	-	-	-	-	-	-	-	-
	小計	-	-	-	-	-	-	-	-
南部総合 県民局 (美波)	牟岐町	-	-	-	-	-	-	-	-
	美波町	-	-	-	-	-	-	-	-
	海陽町	-	-	-	0.4	-	-	-	-
	小計	-	-	-	0.4	-	-	-	-
南部総合 県民局 (那賀)	阿南市	-	-	-	-	-	-	4.6	-
	那賀町	-	-	-	0.4	-	-	-	-
	小計	-	-	-	0.4	-	-	4.6	-
西部総合 県民局 (美馬)	美馬市	-	-	-	10.5	-	-	-	-
	つるぎ町	-	-	4.0	-	-	-	-	-
	小計	-	-	4.0	10.5	-	-	-	-
西部総合 県民局 (三好)	三好市	-	-	-	-	-	-	-	-
	東みよし町	-	29.0	2.0	11.1	-	-	-	-
	小計	-	29.0	2.0	11.1	-	-	-	-
合計	-	29.0	7.5	23.8	-	-	14.9	-	
平均単価(円)		36,988	1,130	2,334			1,562		
生産額(千円)		1,073	8,475	55,549			23,274		

資料：林業振興課 森林企画担当調べ

※1 H22より、ぜんまいは乾重量で主に流通していることから生産量を乾重量に変更すると共に、表記を乾ぜんまいに変更

※2 H22より、うどは地域特産野菜生産状況調査で調査を行うことから削除

※3 H22より、ぎんなんは作物統計、特産果樹生産動態等調査のデータがあるため削除

特用林産物生産実績（徳島県振興作目 その3）

（平成22年度）

出先機関 市町村名	品目	非 食 用					木 炭 等			その他			
		竹材(千束)			生うるし (kg)	しきみ (トン)	木炭(トン)			竹炭 (トン)	こうぞ (トン)		
		計	まだけ	もうそう竹			計	白炭	黒炭				
東部農林 水産局 (徳島)	徳島市	-	-	-	-	1.2	-	-	-	0.1	-		
	鳴門市	-	-	-	-	-	9.0	-	9.0	-	-		
	小松島市	-	-	-	-	-	-	-	-	-	-		
	勝浦町	-	-	-	-	-	7.0	-	7.0	-	-		
	上勝町	-	-	-	-	-	3.8	-	3.8	-	-		
	佐那河内村	-	-	-	-	-	-	-	-	-	-		
	石井町	-	-	-	-	-	-	-	-	-	-		
	神山町	-	-	-	-	5.4	2.0	-	2.0	0.6	-		
	松茂町	-	-	-	-	-	-	-	-	-	-		
	北島町	-	-	-	-	-	-	-	-	-	-		
	藍住町	-	-	-	-	-	-	-	-	-	-		
	板野町	-	-	-	-	-	-	-	-	-	-		
	上板町	-	-	-	-	-	-	-	-	-	-		
	小計	-	-	-	-	6.6	21.8	-	21.8	0.7	-		
東部農林 水産局 (吉野川)	吉野川市	-	-	-	-	-	-	-	-	-	-		
	阿波市	-	-	-	-	-	1.0	-	1.0	-	-		
	小計	-	-	-	-	-	1.0	-	1.0	-	-		
南部総合 県民局 (美波)	牟岐町	-	-	-	-	-	-	-	-	-	-		
	美波町	-	-	-	-	-	-	-	-	-	-		
	海陽町	-	-	-	-	4.1	7.5	7.5	-	-	-		
	小計	-	-	-	-	4.1	7.5	7.5	-	-	-		
南部総合 県民局 (那賀)	阿南市	5.9	3.2	2.7	-	-	-	-	-	11.6	-		
	那賀町	-	-	-	-	0.1	2.0	-	2.0	-	-		
	小計	5.9	3.2	2.7	-	0.1	2.0	-	2.0	11.6	-		
西部総合 県民局 (美馬)	美馬市	-	-	-	-	-	9.4	-	9.4	-	-		
	つるぎ町	-	-	-	-	2.5	-	-	-	-	-		
	小計	-	-	-	-	2.5	9.4	-	9.4	-	-		
西部総合 県民局 (三好)	三好市	-	-	-	-	0.1	12.5	-	12.5	-	-		
	東みよし町	-	-	-	-	-	4.2	-	4.2	-	-		
	小計	-	-	-	-	0.1	16.7	-	16.7	-	-		
合計		5.9	3.2	2.7	-	13.4	58.4	7.5	50.9	12.3	-		
平均単価(円)		300			3,640		400		200		900		
生産額(千円)		1,770		0		48,776		13,180		3,000		10,180	11,070

資料：林業振興課 森林企画担当調べ

※1 H22より、しきみの単位を(千本)から、より比較しやすい(トン)に変更

特用林産物生産実績（その4）

（平成22年度）

出先機関 市町村名	品目	きのこ類	山 菜 ・ 薬 草 等				樹実類	非食用
		えりんぎ (トン)	その他山菜(トン)		薬草等(kg)		く り (トン)	桐 材 (m³)
			わらび	ふ き	ゲンノショウコ	ジュウヤク		
東部農林 水産局 (徳島)	徳島市	-	-	-	-	-	-	-
	鳴門市	8.8	-	-	-	-	-	-
	小松島市	-	-	-	-	-	-	-
	勝浦町	-	0.5	2.2	-	-	-	-
	上勝町	0.5	1.1	5.6	-	-	-	-
	佐那河内村	-	0.3	0.1	-	-	-	-
	石井町	-	-	-	-	-	-	-
	神山町	-	2.6	78.7	-	-	-	-
	松茂町	-	-	-	-	-	-	-
	北島町	-	-	-	-	-	-	-
	藍住町	-	-	-	-	-	-	-
	板野町	-	-	-	-	-	-	-
	上板町	-	-	-	-	-	-	-
小計	9.3	4.5	86.6	-	-	-	-	
東部農林 水産局 (吉野川)	吉野川市	-	-	-	-	-	-	-
	阿波市	-	-	-	-	-	-	-
	小計	-	-	-	-	-	-	-
南部総合 県民局 (美波)	牟岐町	-	-	-	-	-	-	-
	美波町	-	-	-	-	-	-	-
	海陽町	-	-	-	-	-	-	-
	小計	-	-	-	-	-	-	-
南部総合 県民局 (那賀)	阿南市	-	-	6.9	-	-	-	-
	那賀町	-	-	4.0	-	-	-	-
	小計	-	-	10.9	-	-	-	-
西部総合 県民局 (美馬)	美馬市	-	0.9	6.1	-	-	-	-
	つるぎ町	-	-	-	-	-	-	-
	小計	-	0.9	6.1	-	-	-	-
西部総合 県民局 (三好)	三好市	-	1.7	-	-	-	-	-
	東みよし町	-	-	-	-	-	-	-
	小計	-	1.7	-	-	-	-	-
合計	9.3	7.1	103.6	-	-	-	-	
平均単価(円)	419	701	472					
生産額(千円)	3,897	4,977	48,899					

資料：林業振興課 森林企画担当調べ

※1 H22より、くりは作物統計、特産果樹生産動態等調査のデータがあるため削除

59表 しいたけ生産者数（平成22年12月31日現在）

(ア) 原木しいたけ

(単位:戸)

区 分	600本未満	600～3,000	3,000～ 10,000	10,000～ 30,000	30,000以上	計
生しいたけ	6	5	11	0	0	22
乾しいたけ	11	9	6	0	0	26
計	17	14	17	0	0	48

(イ) 菌床しいたけ

(単位:戸)

区 分	5,000個未満	5,000～ 10,000	10,000～ 15,000	15,000～ 20,000	20,000以上	計
生産者	37	42	24	20	93	216

資料: 林業振興課 森林企画担当調べ

6 林 業 機 械

60表 林業機械保有台数の推移

(単位:台)

種別		年度									
		55	60	2	7	12	17	19	20	21	22
索道	小・中架線	336	271	52	11	11	9	9	9	9	9
	重架線	72	142	53	74	77	55	55	55	55	56
	計	408	413	105	85	88	64	64	64	64	65
集材機	大型	280	275	280	283	274	235	232	193	217	217
	小型	270	265	242	243	201	161	160	137	145	144
	計	550	540	522	526	475	396	392	330	362	361
チェーンソー		3,585	4,169	4,710	4,911	4,230	3,197	3,182	2,905	3,244	3,174
刈払機		1,524	2,038	3,278	3,448	3,029	2,347	2,117	2,191	2,363	2,266
高性能林業機械	プロセッサ	—	—	—	6	15	27	35	35	38	44
	スイングヤーダ	—	—	—	—	1	11	21	19	22	26
	ハーベスタ	—	—	—	—	1	1	1	2	2	3
	フォワーダ	—	—	—	—	4	17	25	26	28	33
	タワーヤーダ	—	—	—	2	4	5	3	3	3	3
	グラップル	—	—	—	4	4	3	4	2	2	2

資料: 林業振興課 森林企画担当調べ

林業經營編

1 經營構造

2 森林組合

3 森林災害，森林保險

4 林業構造改善事業

5 林業後繼者等

1 経営構造

61表 保有山林面積規模別林家数と面積

区 分		総 数		0.1~1		1~5		5~10	
		林家数	面積	林家数	面積	林家数	面積	林家数	面積
1980年	実 数	34,945	132,946	15,128	6,285	14,073	29,793	3,097	19,662
	構成比	100.0	100.0	43.3	4.7	40.3	22.4	8.9	14.8
1990年	実 数	32,115	129,318	14,261	6,066	12,592	26,900	2,872	18,206
	構成比	100.0	100.0	44.4	4.7	39.2	20.8	8.9	14.1
2000年	実 数	16,685	110,602	-	-	12,046	26,321	2,602	16,911
	構成比	100.0	100.0	-	-	72.2	23.8	15.6	15.3
2010年	実 数	15,040	-	8,012	-	2,954	-	2,150	-
	構成比	100.0	-	-	-	-	-	-	-

資料:世界農林業センサス(総数と内訳の計とが一致しないのが四捨五入による。2000年は所有規模
※2010世界農林業センサスは各都道府県の保有山林面積は記載されていない

62表 私有林の所有森林面積規模別森林所有者数と面積

(平成23年3月31日現在)

区 分		総 数		1ha未満		1~10		10~30	
		所有者数	面積	所有者数	面積	所有者数	面積	所有者数	面積
実 績		84,152	277,586	45,005	17,686	34,532	106,953	3,720	59,523
	構 成 比	100.0	100.0	53.5	6.4	41.0	38.5	4.4	21.4

資料:林業振興課森林企画担当調べ(総数と内訳の計とが一致しないのは四捨五入による。)

63表 森林施業計画認定実績

(単位:件数 件, 面積, ha)

区 分		平成17年度		平成18年度		平成19年度		平成20年度		平成21年度	
		件数	面積	件数	面積	件数	面積	件数	面積	件数	面積
市 町 村	単 独	10	993	13	2,680	87	16,743	21	2,796	0	0
	共 同	38	5,118	20	2,033	202	52,295	1	151	2	211
	計	48	6,111	33	4,713	289	69,038	22	2,947	2	211
知 事	単 独					4	1,234				
	共 同					1	31				
	計	0	0	0	0	5	1,265	0	0	0	0
合 計		48	6,111	33	4,713	294	70,303	22	2,947	2	211

資料:林業振興課森林企画担当調べ(各年度新規・再認定)

(単位:戸, ha, %)

10～20		20～30		30～50		50～100		100～500		500以上	
林家数	面積	林家数	面積	林家数	面積	林家数	面積	林家数	面積	林家数	面積
1,587	19,996	502	11,063	294	10,258	159	9,945	97	18,002	8	7,942
4.5	15.0	1.4	8.3	0.8	7.7	0.5	7.5	0.3	13.6	0	6.0
1,430	17,938	433	9,625	266	9,053	165	10,119	85	16,629	11	14,782
4.5	13.9	1.4	7.4	0.8	7.0	0.5	7.8	0.3	12.9	0	11.4
1,188	15,159	366	8,201	262	9,390	145	9,292	67	12,857	9	12,471
7.1	13.7	2.2	7.4	1.6	8.5	0.9	8.4	0.4	11.6	0.1	11.3
1,145	-	349	-	231	-	128	-	66	-	6	-
-	-	-	-	-	-	-	-	-	-	-	-

1ha未満の林家は集計していない。)

(単位:人, ha, %)

30～50		50～100		100～500		500以上	
所有者数	面積	所有者数	面積	所有者数	面積	所有者数	面積
473	17,827	263	17,991	134	26,868	25	30,738
0.6	6.4	0.3	6.5	0.2	9.7	0.0	11.1

64表 森林整備地域活動支援交付金事業実績

(単位:ha, 円)

平成22年度		18年度	19年度	20年度	21年度	22年度
件数	面積					
3	143	17	17	17	17	17
1	312					
4	455	329	240	217	240	253
		39,000.00	25,024.90	22,901.14	19,536.42	1,971,024.00
0	0					
4	455	390,000,000	130,158,500	115,055,700	101,960,700	103,546,500

資料: 林業振興課森林企画担当調べ

2 森林組合

65表 森林組合の現況

1 森林組合

(平成22年3月末現在)

年 度	組合数	組合員数 (人)	組合員所有 森 林 面 積 (ha)	払 込 済 出 資 金 (千円)	役 員(人)		職 員 (人)
					総 数	常 勤	
55	41	34,845	246,846	147,826	592	9	153
60	41	35,143	247,221	251,469	584	12	148
2	34	34,244	248,169	311,614	533	8	142
7	31	34,100	249,889	285,928	477	10	131
12	25	33,776	249,230	433,858	395	5	130
16	16	33,110	247,804	426,807	288	5	120
17	16	33,055	247,810	440,193	287	3	113
18	13	33,035	248,884	441,358	248	4	105
19	11	32,335	249,512	447,194	216	5	102
20	11	31,037	249,461	451,446	209	7	101
21	11	30,949	241,312	450,621	210	10	101
全国(21)	690	1,573,929	9,626,340	52,969,672	10,358	662	7,172

資料：林野庁林政部経営課「森林組合統計」、徳島県農林水産部林業振興課「森林組合統計」

711 ←設立組合数

2 生産森林組合

年 度	組 合 数	組合員数 (人)	組合経営 森林面積 総 数 (ha)	支 払 済 出 資 金		
				現 金 (千円)	現 物 (千円)	計 (千円)
55	5	227	522	414	9,691	10,105
60	5	227	514	414	10,312	10,726
2	5	214	513	1,655	9,692	11,347
7	5	215	513	1,655	9,692	11,347
12	5	212	513	1,655	9,691	11,346
16	5	208	513	2,150	9,196	11,346
17	5	209	513	2,150	9,196	11,346
18	5	207	513	2,150	9,196	11,346
19	5	207	513	1,742	10,172	11,914
20	5	207	513	1,742	10,172	11,914
21	5	207	513	-	10,172	10,172
全国(21)	2,723	247,288	305,070	5,178,377	24,815,177	29,993,554

3250 ←設立組合数

66表 森林組合主要事業の推移

区 分	55	60	2	7	12	16	18	19	20	21
販売事業木材取扱数量(m ³)	15,920	24,396	31,625	34,169	37,027	26,427	58,219	21,648	21,714	21,618
林産事業木材取扱数量(m ³)	34,049	48,697	36,479	26,172	26,982	6,328	2,826	37,398	57,224	45,570
森林造成事業新植受託面積(ha)	856	620	624	565	315	284	227	130	191	164
森林造成事業保育受託面積(ha)	9,712	8,849	10,287	10,021	8,743	8,865	7,050	8,227	6,985	7,247
購買事業山行苗木取扱量(千本)	4,616	2,916	2,175	1,329	732	336	271	207	98	115

資料:森林組合統計

67表 森林組合作業班員の推移

年 度	組 合 数	作業班員数(人)	うち60才以上の割合(%)	組 合 数	組合雇用者(人) (事務員を除く)
55	29	927	11.5	30	1,522
60	31	859	20.5	22	1,210
2	30	591	31.0	28	2,161
7	27	496	44.4	28	2,196
12	21	459	52.1	20	1,560
16	15	357	36.4	15	1,659
18	12	307	35.2	12	1,349
19	11	310	35.8	11	1,199
20	11	357	42.0	11	1,145
21	11	932	65.8	11	932

全森林組合数は表65のとおり(※H22年度調査(H21実績より作業班員数と雇用者数を合わせた)

資料:森林組合統計

68表 徳島県森林組合連合会財務の推移

(単位:千円)

	指 導			販 売			購 買			利 用	
	費 用	収 益	損 益	費 用	収 益	損 益	費 用	収 益	損 益	費 用	収 益
55	2,358	4,304	1,946	281,196	287,676	6,840	118,069	134,583	16,514	81,417	110,219
60	11,232	12,245	1,013	181,557	188,212	6,655	138,349	153,908	15,559	111,406	137,995
2	14,407	13,321	△1,086	30,714	32,720	2,006	74,247	89,762	15,515	265,576	301,943
7	15,199	15,680	481	5,847	14,775	8,928	90,388	110,230	19,842	109,744	158,720
12	15,223	14,836	△387	18,183	21,567	3,384	85,377	101,656	16,279	85,961	119,831
16	9,776	9,278	△498	35,750	40,504	4,754	44,392	55,069	10,677	116,385	176,066
18	7,180	6,776	△404	38,933	43,859	4,926	249,917	264,503	14,586	71,139	110,389
19	6,141	6,723	582	52,572	60,531	7,959	85,508	92,901	7,393	77,865	108,021
20	8,276	6,433	△1,843	23,145	36,187	13,042	163,668	174,088	10,420	78,167	104,008
21	10,299	8,998	△1,301	32,312	40,710	8,398	183,285	194,942	11,657	97,396	135,756

	利 用	金 融			管理・特別・事業外			合 計		
	損 益	費 用	収 益	損 益	費 用	収 益	損 益	費 用	収 益	損 益
55	28,802	4,914	9,125	4,211	78,214	20,331	△57,883	566,168	566,238	70
60	26,589	2,582	7,449	4,917	75,355	20,714	△54,641	520,481	520,523	42
2	45,367	7,227	10,943	3,716	104,715	38,339	△66,376	496,886	487,028	△9,858
7	48,976	4,418	7,333	2,915	108,161	27,483	△80,678	333,757	334,221	464
12	33,870	2,697	3,751	1,054	69,062	20,109	△48,953	276,503	281,750	5,247
14	41,200	1,921	2,738	817	77,468	21,655	△55,813	325,865	330,943	5,078
16	59,681	1,982	2,417	435	110,284	37,447	△72,837	318,569	320,781	2,212
18	39,250	1,884	2,026	142	74,085	15,621	△58,464	443,138	443,174	36
19	30,156	2,575	2,775	200	73,552	16,276	△57,276	298,213	287,227	△10,986
20	25,841	1,499	1,598	99	57,001	15,726	△41,275	331,756	338,040	6,284
21	38,360	952	978	26	62,714	14,359	△48,355	386,958	395,743	8,785

資料: 林業振興課次世代林業戦略室林業生産拡大担当調べ

3 森林災害、森林保険

69表 主要森林病虫害等の被害と駆除状況の推移

病虫害等名	区分	年度	55	60	2	7	12	17	19	20	21	22
		単位										
松くい虫	被害	m ³	20,939	25,699	9,685	13,711	1,323	1,672	960	678	672	776
	駆除		15,319	14,709	5,902	4,000	648	880	357	156	239	266
シカ	被害	ha	—	9	12	419	324	199	201	145	118	86
ノネズミ	被害	"	—	97	7	7	15	0	0	0	0	0
	駆除		440	530	72	75	0	0	0	0	0	0
ノウサギ	被害	"	—	9	12	122	30	18	7	5	5	2
	駆除		72	50	80	90	0	0	0	0	0	0

資料:次世代林業戦略室調べ

(注)ノウサギ・ノネズミ分の被害より駆除数量が多いのは、被害地外での予防分を含むため。

70表 森林気象被害の推移

(単位:ha・千円)

区分	年	55	60	2	7	12	17	19	20	21	22
	被害面積		48.38	19.50	34.75	81.85	14.55	0.59	—	0.05	2.30
実損面積		23.33	12.63	17.03	32.41	2.45	0.59	—	0.04	0.33	16.55
被害額		18,975	8,499	17,411	23,146	3,578	461	—	6,942	768	31,938
利用未込額		0	576	0	0	0	0	—	0	0	0
実損額		18,975	7,923	17,411	23,146	3,578	461	—	6,876	768	31,938
被害面積 内訳	風害	3.84	—	2.06	—	—	—	—	—	2.30	—
	水害	3.84	11.31	3.06	0.05	0.45	0.59	—	0.03	—	—
	雪害	—	—	4.71	—	—	—	—	0.01	—	34.15
	干害	—	8.91	18.32	81.80	14.10	—	—	0.01	—	—
	凍害	37.07	—	6.60	—	—	—	—	—	—	—
	潮害	3.63	—	—	—	—	—	—	—	—	—

資料:次世代林業戦略室調べ

71表 林野火災の推移

区分	年										
	55	60	2	7	12	17	19	20	21	22	
件数(件)	42	51	43	94	25	18	6	11	5	14	
焼失面積(a)	10,415	3,051	1,531	2,539	5,571	713	31	66	67	361	
損害見積額(千円)	62,449	6,852	6,922	9,468	4,755	3,238	36	53	105	757	

資料:次世代林業戦略室調べ

72表 林野火災の出火原因別件数の推移

(単位:件)

出火原因	年										
	55	60	2	7	12	17	19	20	21	22	
計	42	51	43	94	25	18	6	11	5	14	
たき火等	9	22	16	25	12	10	2	8	1	4	
たばこ	18	10	15	24	1	3	1	1	-	-	
マッ											
火薬類	-	-	-	1	-	-	-	-	-	-	
雷	-	-	-	2	-	-	-	-	-	-	
火の粉	5	3	-	14	-	-	-	-	-	-	
ろう火	-	-	-	-	3	-	-	-	-	1	
その他	1	1	7	1	2	1	-	-	1	1	
不明	9	15	5	27	6	4	3	2	2	8	
火入れ	-	-	-	-	1	-	-	-	-	1	

資料:次世代林業戦略室調べ

73表 森林国営保険契約保有高の推移

(単位:件・ha・円)

区分 年度	増加総数(年間契約高)			減少総数			年度末保有高		
	件数	面積	保険金額	件数	面積	保険総数	件数	面積	保険金額
55	311	4,080.00	4,874,326,440	253	5,350.93	2,231,692,740	1,385	23,550.79	19,756,508,068
60	303	3,792.96	4,451,632,060	229	4,103.89	4,169,743,170	1,711	20,561.16	24,347,707,643
2	275	3,414.02	4,629,004,465	262	4,046.64	5,154,065,720	1,992	18,699.43	23,335,521,789
7	463	6,637.97	4,482,465,724	370	4,513.64	4,213,102,034	1,999	18,386.25	19,802,591,045
12	360	7,380.27	5,025,134,630	466	6,706.57	5,673,694,553	2,044	22,100.29	16,416,836,809
16	445	10,834.41	12,455,722,168	598	8,350.09	9,184,423,026	2,971	29,301.77	31,388,870,972
17	314	5,094.34	4,906,985,625	627	7,321.22	8,715,454,088	2,811	24,590.57	24,309,053,367
18	393	7,368.30	7,030,333,368	671	10,769.98	13,677,291,035	2,380	23,673.21	20,933,444,842
19	309	7,865.14	6,810,340,425	554	6,259.16	5,910,015,037	2,135	25,279.19	21,833,770,230
20	297	6,116.36	5,823,019,729	520	8,531.45	2,284,756,938	1,912	22,864.10	25,372,033,021
21	273	5,520.59	5,360,996,408	411	7,871.85	2,043,064,661	1,774	20,512.84	28,689,964,768

資料:林野庁「森林国営保険事業統計書」

74表 森林国営保険新規契約林齢別加入状況の推移

(単位:ha)

林齢 年度	1~5	6~10	11~15	16~20	21~	計
55	1,620.07	639.16	1,291.76	955.88	201.13	4,708.00
60	1,256.59	558.40	606.04	878.76	493.17	3,792.96
2	852.70	365.46	573.39	365.53	1,256.94	3,414.02
7	647.46	236.58	511.20	866.17	4,376.56	6,637.97
12	399.72	283.29	336.11	794.15	5,567.00	7,380.27
16	252.34	180.38	322.70	752.42	9,326.57	10,834.41
17	245.88	190.79	243.51	392.43	4,021.73	5,094.34
18	187.64	113.32	244.89	518.17	6,304.28	7,368.30
19	143.62	146.86	193.96	462.60	6,918.10	7,865.14
20	164.93	109.05	307.12	358.62	5,176.64	6,116.36
21	214.75	97.54	206.03	305.98	4,696.29	5,520.59

資料:同前表

75表 森林国営保険所有別新規契約状況の推移

(単位:ha)

年度	所有別					計
	県有林	市町村有林	私有林	公社有林		
55	607.37	1,211.12	1,892.29	907.22	4,708.00	
60	46.27	887.71	1,724.80	1,134.18	3,792.96	
2	9.60	952.54	1,818.26	633.62	3,414.02	
7	214.12	1,009.52	4,366.40	1,047.95	6,637.97	
12	322.75	1,173.46	5,045.89	838.17	7,380.27	
16	572.53	602.69	9,083.40	575.79	10,834.41	
17	244.00	704.50	3,591.55	554.29	5,094.34	
18	198.35	1,106.88	5,564.96	498.11	7,368.30	
19	176.60	757.46	6,491.90	439.18	7,865.14	
20	154.77	694.20	5,036.23	231.16	6,116.36	
21	139.13	560.36	4,500.79	320.31	5,520.59	

資料:同前表

76表 森林国営保険事故別損害てん補状況

(単位:ha・円)

年度	事故別 火災	気象災						計
		風害	水害	雪害	干害	凍害	潮害	
55	16.06 8,598,485	4.08 3,827,152	5.88 4,380,886	-	-	20.58 14,758,600	-	46.60 31,565,123
60	29.07 25,590,800	-	-	-	10.43 3,190,635	-	-	39.50 28,781,435
2	1.84 723,100	1.06 391,750	2.05 1,344,670	4.71 3,754,100	20.82 5,640,698	6.60 110,500	-	37.08 11,964,818
7	3.65 2,123,800	-	0.26 124,000	-	58.72 20,293,870	-	-	62.63 22,541,670
12	0.10 46,771	-	-	-	-	-	-	0.10 46,771
16	-	0.31 204,490	0.24 44,640	-	-	-	-	0.55 249,130
17	-	21.27 25,160,252	12.94 7,676,517	-	1.20 662,400	-	-	35.41 33,499,169
18	1.53 1,795,380	26.20 25,231,766	11.68 11,842,746	0.78 965,100	24.83 10,363,160	-	-	65.02 50,198,152
19	-	17.06 17,224,230	28.77 6,611,771	1.28 886,680	3.18 738,720	-	-	50.29 25,461,401
20	-	2.74 2,181,724	7.38 5,584,908	1.27 848,190	0.14 96,556	-	-	11.53 8,711,378
21	-	-	-	0.02 12,855	-	-	-	0.02 12,855

資料:同前表

4 林業構造改善事業

77表 林業構造改善事業市町村別実績一覧表

(単位:千円)

出先 機関別	区分	林業構造改善事業(昭和40年度~平成17年度)								
		林業経営構造対策事業							事業費 合計	
		指定 年度	実施 年度	計 画 事業費	事業実績(14~17年度)					計
					H14	H15	H16	H17		
徳 島 県									207,606	
南部 総合 県民局 (美波)	那賀海部川流域								599,504	
	美 波 町								454,542	
	(由 岐 町)								(454,542)	
	(日 和 佐 町)								187,000	
	牟 岐 町								2,135,399	
	海 陽 町								(1,152,382)	
	(海 南 町)								(983,017)	
	(海 部 町)								(983,017)	
(穴 喰 町)								(983,017)		
小 計								3,376,445		
南部 総合 県民局 (那賀)	阿 南 市								46,700	
	(那賀川町)									
	(羽ノ浦町)									
	丹生谷地域								2,408,097	
	那 賀 町			662,975	142,495	177,120	124,620	4,214	448,449	6,577,570
	(鷲敷町)									(260,126)
	(相生町)	14	14~18	(152,000)	(30,000)	(32,000)	(30,000)		(92,000)	(1,393,186)
	(上那賀町)	14・15		(189,600)	(31,120)	(65,120)	(33,120)		(129,360)	(1,773,669)
(木沢村)	14		(150,000)	(30,000)	(50,000)	(31,500)		(111,500)	(1,376,476)	
(木頭村)	14		(171,375)	(51,375)	(30,000)	(30,000)		(111,375)	(1,769,899)	
小 計			662,975	142,495	177,120	124,620	4,214	448,449	9,032,367	
西部 総合 県民局 (美馬)	美馬南部								585,758	
	美馬市			137,301		30,787	74,161		104,948	3,683,058
	(脇町)									(78,485)
	(美馬町)									
	(穴吹町)									(1,573,791)
	(木屋平村)	15	15~18	(137,301)		(30,787)	(74,161)		(104,948)	(2,030,782)
	つるぎ町			187,520	47,430	35,000	35,000		117,430	857,842
	(半田町)									
(貞光町)										
(一字村)	14	14~18	(187,520)	(47,430)	(35,000)	(35,000)		(117,430)	(857,842)	
小 計			324,821	47,430	65,787	109,161		222,378	5,126,658	

区分 出先 機関別		林業構造改善事業（昭和40年度～平成17年度）							
		林業経営構造対策事業							事業費 合計
		指定 年度	実施 年度	計 画 事業費	事業実績（14～17年度）				
H14	H15				H16	H17			
西部総合農林水産局（三好）	吉野川流域								3,644,932
	三好地域								771,204
	三好市			565,495		156,200	179,295		4,652,109
	（三野町）								(201,000)
	（池田町）								(450,420)
	（山城町）	16	16	(31,495)			(31,495)	(31,495)	(1,724,228)
	（井川町）	15	15～16	(79,000)		(56,200)	(22,800)	(79,000)	(1,052,308)
	（東祖谷山村）	15	15	(45,000)		(20,000)	(25,000)	(45,000)	(769,678)
	（西祖谷山村）	15	15～18	(410,000)		(80,000)	(100,000)	(180,000)	(454,475)
	東みよし町			170,000		40,000	40,000		913,302
	（三好町）								(174,958)
（三加茂町）	15	15～18	(170,000)		(40,000)	(40,000)	(80,000)	(738,344)	
三好東部地域								278,094	
祖谷地域								151,086	
小計			735,495		196,200	219,295		415,495	10,410,727
東部農林水産局（徳島）	徳島市								66,411
	鳴門市								52,588
	小松島市								
	勝浦町								880,409
	上勝町								
	佐那河内村								
	石井町								1,654,773
	神山町								
	松茂町								
	北藍住町								
板野町									
上板町									
小計									2,654,181
東部農林水産局（吉野川）	阿波市								149,677
	（吉野町）								
	（土成町）								149,677
	（市場町）								
	（阿波町）								290,136
	阿波地域								644,040
	吉野川市			310,700	55,140	63,000	147,900	266,040	
	（鴨島町）								(40,000)
（川島町）									
（山川町）									
（美郷村）	14	14～18	(310,700)	(55,140)	(63,000)	(147,900)	(266,040)	(604,040)	
麻植地域								272,220	
小計			310,700	55,140	63,000	147,900	266,040		1,356,073
合計			2,033,991	245,065	502,107	600,976	4,214	1,352,362	31,956,451

5 林業後継者等

78表 新規林業就職者の推移

年 3月卒	中 学 校				高 等 学 校				農業大 学校林 業分校 (卒業者数)
	卒業総数	就職総数	農 業	林 業	卒業総数	就職者数	農 業	林 業	
30	17,881	8,491	653	55	8,271	4,037	343	29	—
40	23,023	7,361	187	16	10,332	5,821	267	13	—
45	15,833	3,977	49	4	12,513	7,288	185	7	7
50	12,880	1,271	13	0	10,918	5,167	60	7	4
55	12,274	649	6	0	10,342	4,735	31	5	1
60	11,780	485	9	0	8,933	4,204	12	2	2
2	12,685	336	2	0	11,216	4,722	18	3	0
7	10,997	178	4	0	10,486	3,205	2	0	2
12	9,889	57	2	0	9,436	2,101	8	3	0
16	8,802	51	2	0	8,647	1,754	17	6	0
17	8,238	56	1	0	8,161	1,696	18	1	0
18	7,888	39	2	0	7,745	1,606	16	2	0
19	7,782	33	1	0	7,879	1,658	6	3	0

(注)平成20年度より集計の方法が変更となり、高等学校については「農林業」
中学校については「一次産業」として取りまとめられることとなりましたので集計データはありません。

79表 林業研究グループの現況（平成23年4月1日現在）

主 な 活 動 目 的	グループ数	備 考
地 域 林 業 の 振 興	17	内訳 男性 52グループ 男 1,039名 女 59名 女性 9グループ (男 3名 女 92名) 計 61グループ 男 1,042名 女 151名)
林 業 技 術 の 習 得	11	
林 業 経 営 の 合 理 化	4	
良 質 材 の 生 産 ・ シ ボ 材 等 生 産	3	
素 材 生 産 活 動	6	
シ イ タ ケ 等 特 用 林 産 物 の 生 産	10	
木 材 加 工	4	
地 域 特 産 品 の 開 発 と 販 売	6	
計	61	

資料:林業振興課 森林企画担当調べ

80表 指導林家等の設定状況と県の普及指導員の状況（平成23年4月1日現在）

名 称	人 数	備 考
指 導 林 家	34名	林業経営士の称号を受け、林業経営・技術等において地域に模範であると認められ、林業後継者の育成に理解と熱意があると認められる林家
林 業 経 営 士	63名	自ら近代的林業経営を実施し、高度な知識・技術及び経営能力を有し、林業振興を目的とした集団の中核的指導者として熱意のある者
青 年 林 業 士	21名	他の林業後継者の模範となりうる知識・技術等を有し、将来の中核林業経営者として期待される40歳以下の者
高 性 能 林 業 機 械 オ ペ レ ー タ ー	104名	高性能林業機械オペレーター養成研修を修了した地域林業労働者の中核者
林 業 普 及 指 導 員 (A G)	27名	東部農林水産局、南部及び西部総合県民局農林水産部の林業振興、林務及び林業飛躍プロジェクト担当及び森林林業研究所に配置

資料:林業振興課 森林企画担当調べ

VI

林業労働編

1 就 業 動 向

2 賃 金

3 労 働 災 害

4 林業労働対策関係基金の概要

5 林業事業者登録状況

1 就 業 動 向

81表 林業就業者の推移（国勢調査）

（単位：人）

年	総就業者	就 業 者 内 容			備 考
		雇 用 者	自 家 業 者	家 族 従 業 者	
40	5,036	3,413	1,097	526	伐木造材, 集運材, 新植, 保育, 林産物採取, 野生動物の捕獲, 各作業において所定の時期(9月)期間(7日間)に従事した者。
45	4,793	2,975	1,200	618	
50	4,358	2,322	1,427	609	
55	3,420	2,160	843	417	
60	2,527	1,418	761	348	
2	1,675	918	539	218	
7	1,255	734	382	139	
12	846	475	288	83	
17	604	301	234	69	
23	600	-	-	-	

資料：国勢調査

82表 年齢階層別林業就業者の推移（国勢調査）

（単位 実数：人 比率：%）

年 区分	年齢階層	15歳	20	25	30	35	40	45	50	55	60	65歳	計
		19歳	24	29	34	39	44	49	54	59	64	以上	
昭和35年	実数	556	1,133	1,595	1,717	1,459	1,071	1,002	941	873	680	775	11,802
	比率	4.7	9.6	13.5	14.5	12.4	9.1	8.5	8.0	7.4	5.8	6.6	(100)
昭和40年	実数	149	276	501	763	827	620	462	431	390	315	302	5,036
	比率	3.0	5.5	9.9	15.2	16.4	12.3	9.2	8.6	7.7	6.3	6.0	(43)
昭和45年	実数	83	183	237	486	728	780	651	462	402	375	406	4,793
	比率	1.7	3.8	4.9	10.1	15.2	16.3	13.6	9.6	8.4	7.8	8.5	(41)
昭和50年	実数	53	132	182	245	491	734	758	581	457	314	411	4,358
	比率	1.2	3.0	4.2	5.6	11.3	16.8	17.4	13.3	10.5	7.2	9.4	(37)
昭和55年	実数	22	72	161	190	203	413	633	644	425	322	335	3,420
	比率	0.6	2.1	4.7	5.6	5.9	12.1	18.5	18.8	12.4	9.4	9.8	(29)
昭和60年	実数	13	62	94	125	177	208	343	499	452	279	275	2,527
	比率	0.5	2.5	3.7	4.9	7.0	8.2	13.6	19.7	17.9	11.0	10.9	(21)
平成2年	実数	5	13	36	53	101	137	158	292	352	287	241	1,675
	比率	0.3	0.8	2.1	3.2	6.0	8.2	9.4	17.4	21.0	17.1	14.4	(14)
平成7年	実数	5	12	31	32	66	83	132	130	228	290	246	1,255
	比率	0.4	1.0	2.5	2.5	5.3	6.6	10.5	10.4	18.2	23.1	19.6	(11)
平成12年	実数	1	19	23	36	33	50	88	117	106	150	223	846
	比率	0.1	2.2	2.7	4.3	3.9	5.9	10.4	13.8	12.5	17.7	26.4	(7)
平成17年	実数	1	9	21	32	26	36	60	65	103	74	177	604
	比率	0.2	1.5	3.5	5.3	4.3	6.0	9.9	10.8	17.1	12.3	29.3	(5)

（ ）は昭和35年100としたときの指数

2 賃 金

83表 林業労働者職種別賃金

年（調査月）	区分	計	木 材	
			伐木造材作業者	チェーンソー伐木 作業者（自己所有）
55（7～9月）	県	7,524	7,709	8,824
	全国	7,231	7,746	8,982
60（"）	県	8,976	8,392	10,549
	全国	9,221	8,580	10,441
2（"）	県	9,145	9,285	11,657
	全国	9,460	9,803	12,689
7（"）	県	11,208	11,895	11,081
	全国	12,622	11,916	13,874
12（"）	県	12,830	11,780	15,680
	全国	12,160	11,700	13,790
15（"）	県	13,340	—	14,340
	全国	12,110	—	12,790
16（"）	県	15,040	14,930	16,750
	全国	11,650	11,760	12,430

(単位:円)

伐 出 業				伐出雑役作業者
チェーンソー伐木 作業者(会社所有)	人力集運材作業者	機械集運材作業者	畜力集運材作業者 (自己所有)	
7,406	7,886	7,596	13,894	7,203
7,219	6,865	7,657	13,354	5,982
8,610	8,797	9,225	—	7,543
8,660	8,290	9,385	13,933	6,792
8,776	—	9,805	—	7,963
9,308	9,937	10,717	15,912	7,312
12,794	—	9,000	—	7,605
11,735	—	13,090	—	9,467
12,710	—	14,430	—	11,090
11,980	—	13,560	—	9,090
12,200	—	13,110	—	12,670
12,390	—	12,520	—	9,710
15,000	—	15,560	—	—
11,990	—	12,170	—	9,380

3 労働災害

84表 労災保険林業関係適用事業場数および労働者数ならびに保険給付の推移

年度	事業場数	労働者数	徴収決定済額	補償給付 支払済額	収支率	備考	
	(事業体)	(人)	(円)	(円)	(%)		
55	551	3,904	179,389,954	580,477,603	328.30	収支率は決定額のうち実質徴収額と支払い済み額との比率である。	
60	656	4,089	223,711,476	684,078,047	309.50		
2	431	2,829	195,116,960	707,982,285	369.01		
7	296	1,961	165,765,261	651,699,696	404.56		
12	495	1,581	159,222,161	576,708,807	382.59		
16	375	1,349	165,702,478	480,999,595	309.84		
17	350	1,193	117,998,846	407,922,344	379.40		
18	346	1,155	115,713,192	406,577,205	385.24		
19	320	1,019	114,382,118	402,596,586	390.30		
20	302	842	103,561,468	395,197,427	420.20		
21	283	787	97,553,119	384,616,046	436.80		
22	-	-	103,056,831	378,875,668	374.20		事業者数、労働者数は未確定

資料: 徳島労働局「保険業務概況」及び労働局資料

85表 労働災害の推移

年	全産業		林業	
	災害件数	内死亡数	災害件数	内死亡数
12	1,198	20	86	1
13	1,163	14	69	0
14	1,108	18	74	0
15	1,033	14	53	1
16	900	12	55	1
17	1,032	15	38	0
18	957	12	47	1
19	907	11	42	1
20	929	7	37	0
21	809	8	46	2
22	822	11	51	3

資料: 徳島労働局「労働者死傷病報告」

4 林業労働対策関係基金の概要

86表 林業労働対策関係基金

名 称	設置年月日	基 金 造 成 額	事 業 内 容 等
財団法人 徳島県林業労働力 確保支援センター	平成9年7月	5億円	目 的 : 新規参入の促進と林業事業者の育成 強化の推進 事業内容等: 林業労働力育成協議会の開催, 新規 就労者等の研修の実施, 雇用環境の 改善指導, 研究調査, 募集活動等
(県条例) 徳島県森林整備 担い手対策基金	平成5年11月	16億円	目 的 : 森林整備の担い手対策 事業内容等: 新規担い手の養成費, 社会保険料, 協業化立ち上げ経費, 機械化部隊の 養成費等補助

5 林業事業体登録状況

87表 林業事業体登録状況

(平成23年3月末現在)

事務所別	市町村名	事業体数			摘要
		認定	登録	録	
南部総合 県民局 (美波)	美波町	1	1		認定とは: 林業労働力の確保の促進 に関する法律に基づく改 善計画を立てた林業事業 体を, 認定林業事業体と いう。
	海陽町	3	1	2	
	小計	4	2	2	
南部総合 県民局 (那賀)	阿南市	3	3		登録とは: 就業規定と雇用契約を整 備している林業事業体を, 登録林業事業体という。
	那賀町	16	6	10	
	小計	19	9	10	
西部総合 県民局 (美馬)	美馬市	3	2	1	
	美馬郡	2		2	
	小計	5	2	3	
西部総合 県民局 (三好)	三好市	8	3	5	
	東みよし町	2		2	
	小計	10	3	7	
東部農林 水産局 (徳島)	徳島市	2	1	1	
	神山町	2	1	1	
	上勝町	2		2	
	小計	6	2	4	
東部農林 水産局 (吉野川)	阿波市	1	1		
	吉野川市	2	1	1	
	小計	3	2	1	
	合計	47	20	27	

資料:次世代林業戦略室林業生産拡大担当調べ

VII

公益的森林編

1 国 土 保 全

2 自 然 公 園

3 鳥 獣 保 護

4 緑 の 少 年 隊

1 国土保全

88表 森林の公益的機能の評価（年間評価額）

機能の種類	評価額			備考
	全国 A	徳島県 B	比率 B/A	
二酸化炭素吸収機能	1兆2,400億円 (1.8%)	198億円 (2.4%)	1.60%	森林による二酸化炭素吸収量を火力発電による二酸化炭素回収コストにより評価(代替法)
表面浸食防止機能	28兆2,500億円 (41.7%)	2,590億円 (31.8%)	0.90%	森林により抑制されている浸食土砂量を防止する堰堤建設費により評価(代替法)
表層崩壊防止機能	8兆4,400億円 (12.5%)	1,051億円 (12.9%)	1.20%	有林地と無林地との崩壊面積の差を山腹工事の費用に評価(代替法)
洪水緩和機能	6兆4,700億円 (9.5%)	885億円 (10.9%)	1.40%	森林が洪水流量を軽減する効果を治水ダムの減価償却費及び年間維持費で評価(代替法)
水資源貯留機能	8兆7,400億円 (12.9%)	1,473億円 (18.1%)	1.70%	森林土壌による流域貯流量を治水ダムの減価償却費及び年間維持費で評価(代替法)
水質浄化機能	14兆6,400億円 (21.6%)	1,947億円 (23.9%)	1.30%	水資源貯留量のうち、生活用水相当分は水道料金で代替, その他を雨水利用施設の減価償却費及び年間維持費で評価(代替法)
合計	67兆7,800億円 (100%)	8,144億円 (100%)	1.20%	

(注) 1 全国の評価額は、日本学術会議が農林水産大臣へ答申(平成13年11月1日)した額。

2 代替法は、ある環境サービスをそれと同程度のサービスを提供する財の価格で代替して評価する手法である。

3 平成12年時点での換算額である。

89表 森林の有する機能別面積表（平成23年4月1日現在）

		徳島県計	三好調査区		美馬調査区	
			数	量	比率	数
現況	森林面積 (ha)	312,712	72,568	23%	45,352	
	蓄積 (千 m ³)	64,630	12,499	19%	10,944	
	成長量 (千 m ³)	1,180	242	21%	154	
森林の機能	木材等生産	61,745	11,491	19%	5,518	
	水源かん養	194,763	50,807	26%	16,547	
	山地災害防止	110,259	27,217	25%	34,585	
	生活環境保全	10,744	2,751	26%	1,721	
	保健文化	46,464	10,658	23%	5,245	
森林の区分	水土保持全林	252,176	55,137	22%	43,499	
	森林と人との共生林	9,488	1,131	12%	615	
	資源の循環利用林	32,175	6,570	20%	6,795	

注：総数と内訳の計とが一致しないのは四捨五入による。

資料：林業振興課森林企画担当調

90表 林地開発許可の推移

(単位ha)

	S49~H16		H18		H19		H20		H21		H22		計	
	件数	面積	件数	面積	件数	面積	件数	面積	件数	面積	件数	面積	件数	面積
工場事業所用地の造成	(10)	(28)							(1)	(-2)	(1)	(0)	(12)	(26)
	6	21							1	3			7	24
住宅用地の造成	(23)	(-1)									(1)	(0)	(24)	(-1)
	10	37	1	1									11	38
別荘地の造成													(0)	(0)
	1	1											1	1
ゴルフ場の設置	(15)	(13)											(15)	(13)
	7	461											7	461
レジャー施設の設置	(1)	(0)											(1)	(0)
	2	16											2	16
農用地の造成	(3)	(1)											(3)	(1)
	4	32											4	32
土石の採掘	(87)	(66)	(6)	(14)	(2)	(7)	(3)		(7)	(1)	(6)	(-11)	(111)	(77)
	30	167					1		1	2	1	4	33	173
その他	(67)	(50)	(5)	(2)	(9)	(1)	(4)		(6)	(0)	(7)	(0)	(98)	(53)
	33	91	1	4	2	5	1		1	4			38	104
計	(206)	(157)	(11)	(16)	(11)	(8)	(7)		(14)	(-1)	(15)	(-11)	(264)	(169)
	93	826	2	5	2	5	2		3	9	1	4	103	849

資料：森林整備課林地保全担当調べ

(注)1. ()は変更許可にかかるもので外数であり、面積は増減面積である。

2. 年度計は、法律施行(昭和49. 10. 31)以降の累計である。

(単位:ha)

徳島調査区		那賀調査区			海部調査区	
比率	数 量	比率	数 量	比率	数 量	比率
15%	48,190	15%	66,075	21%	47,249	15%
17%	10,052	16%	17,269	27%	12,770	20%
13%	165	14%	348	29%	240	20%
9%	7,866	13%	26,218	42%	10,652	17%
8%	31,491	16%	58,429	30%	37,489	19%
31%	18,009	16%	20,701	19%	9,748	9%
16%	4,653	43%	40	0%	1,579	15%
11%	13,701	29%	7,791	17%	9,069	20%
17%	53,870	21%	46,570	18%	53,100	21%
6%	3,373	36%	965	10%	3,404	36%
21%	379	1%	14,094	44%	4,336	13%

91表 保安林種別，指定解除面積の推移

年度別 指定解除別 保安林別	平 13		平 14		平 15		平 16		平 17		平 18	
	指 定	解 除	指 定	解 除	指 定	解 除	指 定	解 除	指 定	解 除	指 定	解 除
水 源 かん 養	2,396		1,167	1	4,561		1,179		601	1	725	
土 砂 流 出 防 備	127	3	(2) 122	3	270	2	70	2	35		31	1
土 砂 崩 壊 防 備												
飛 砂 防 備												
防 風												
水 害 防 備							1		1			
潮 害 防 備												1
干 害 防 備	(17) 15				(114)							
防 霧												
な だ れ 防 止												
落 石 防 止												
防 火												
魚 つ き				3								
航 行 目 標												
保 健	17		1		(3)		5	1				
風 致												1
計	(17) 2,555	3	(2) 1,290	7	(117) 4,831	2	1,254	4	636	2	756	3

資料：森林整備課 林地保全担当調べ

※()は兼種で外数

※平成23年3月31日現在の数字である。

(単位:ha)

平 19		平 20		平 21		平 22		現 有 保 安 林 面 積		
指 定	解 除	指 定	解 除	指 定	解 除	指 定	解 除	区 分	德 島 県	備 考
76		1,143	1	376		382		国 有	17,978	
								民 有	78,992	
74	2	87		100		208	2	国 有	(12)	
								民 有	377	
								民 有	(4)	
								民 有	13,756	
								国 有	(3)	
								民 有	180	
								国 有		
								民 有	19	
								国 有		
								民 有	16	
								国 有		
								民 有	60	
								国 有		
								民 有	73	
40		6						国 有		
								民 有	(623)	
								民 有	222	
								国 有		
								民 有		
								国 有		
								民 有		
							4	国 有		
								民 有	1,267	
								国 有		
			(104)					民 有	(3,730)	
								民 有	(3,792)	
								民 有	234	
					0			国 有		
								民 有	209	
190	2	1,236	(104)	476	0	590	6	国 有	(3,745)	
			1					民 有	18,355	
								民 有	(4,419)	
								民 有	95,028	

92表 治山事業の実績

五箇年計画 年 度	第四次治山事業五箇年計画			五箇年計画 年 度	第五次治山事業五箇年計画		
	昭和47～昭和51年度				昭和52～56年度		
事 業 名	箇所数	面積	事業費	事 業 名	箇所数	面積	事業費
復旧治山	423	1,876.1	4,487,744	復旧治山	414	1,756.2	9,061,421
予防治山	168	793.8	1,429,932	予防治山	188	514.8	2,441,740
保安林改良	128	310.5	228,478	集落保全総合	9	108.1	540,331
生活環境保安林	3	81.8	79,510	松くい虫治山	4	14.8	65,100
保 育	94	560.3	36,747	重要水源山地	5	81.7	498,666
防災林造成	4	5.4	83,944	保全林改良	111	250.7	323,981
緊急治山	74	298.1	1,125,982	生活環境保全林	4	7.2	106,113
(治山計)	894	3,926.0	7,472,337	保 育	138	745.7	85,984
地すべり防止	161	387.3	2,334,735	治山施設修繕	7	—	13,997
(地すべり計)	161	387.3	2,334,735	防災林造成	1	2.8	55,335
[治山事業計]	1,055	4,313.3	9,807,072	緊急治山	15	79.6	273,289
施設災害復旧	155	—	886,362	国有林野内補助	2	9.6	40,127
林地崩壊防止	104	7.4	240,630	(治山計)	898	3,571.2	13,506,090
[災害計]	259	7.4	1,126,992	地すべり防止	178	517.6	4,640,940
県単治山	393	—	289,672	(地すべり計)	178	517.6	4,640,940
[県単治山計]	393	—	289,672	治山激特	107	354.5	3,317,783
民有林補助計	1,707	4,320.7	11,223,736	(治山激特計)	107	354.5	3,317,783
民有林直轄計	63	28.2	2,304,320	[治山事業計]	1,183	4,443.3	21,464,813
合 計	1,770	4,348.9	13,528,056	施設災害復旧	91	—	832,650
				林地崩壊防止	45	2.0	144,972
				[災害計]	136	2.0	977,622
				県単治山	584	—	1,029,140
				[県単治山計]	584	—	1,029,140
				民有林補助計	1,903	4,445.3	23,471,575
				民有林直轄計	162	65.5	6,638,061
				合 計	2,065	4,510.8	30,109,636

資料: 森林整備課 森林整備(治山)担当調べ

五箇年計画 年 度	第六次治山事業五箇年計画		
	昭和57～昭和61年度		
事 業 名	箇所数	面積	事業費
復旧治山	366	1,633.1	11,924,139
予防治山	148	480.6	2,293,170
重点保全地区	13	120.7	646,443
土砂崩壊流出	14	117.6	619,621
松くい虫治山	10	40.0	199,097
重要水源山地	15	267.2	1,587,463
保安林改良	92	150.9	271,250
生活環境保全林	3	24.2	166,113
重要流域保全林	4	67.5	89,187
保 育	162	856.3	105,787
治山施設修繕	13	—	53,707
防災林造成	4	0.7	84,630
緊急治山	13	26.3	441,455
国有林野内補助	5	1.9	152,116
(治山計)	862	3,787.0	18,634,178
地すべり防止	154	170.3	5,475,907
(地すべり計)	154	170.3	5,475,907
[治山事業計]	1,016	3,957.3	24,110,085
施設災害復旧	46	—	601,752
林地崩壊防止	7	0.9	36,535
[災害計]	53	0.9	638,287
県単治山	518	—	1,468,029
[県単治山計]	518	—	1,468,029
民有林補助計	1,587	3,958.2	26,216,401
民有林直轄計	137	44.7	7,596,057
合 計	1,724	4,002.9	33,812,458

五箇年計画 年 度	第七次治山事業五箇年計画		
	昭和62～平成3年度		
事 業 名	箇所数	面積	事業費
復旧治山	374	67.7	11,676,335
予防治山	109	9.6	1,818,644
保安林管理道	3	—	175,769
重点保全地区	11	3.9	609,770
土砂崩壊流出	12	5.5	788,578
集落防災対策	3	0.9	144,305
松くい虫治山	25	25.4	383,330
水源地域緊急	35	191.7	2,964,220
集落水源地	7	47.4	159,495
保安林改良	122	265.9	391,359
生活環境保全林	11	39.3	406,441
広域生活環境	2	64.7	365,645
重要地域保安林	15	232.7	158,844
多目的保安林	4	17.3	86,800
保 育	352	2,723.7	968,579
治山施設修繕	18	—	96,130
緊急治山	28	3.8	618,774
国有林野内補助	5	1.6	214,830
地域活性化対策	177	27.2	4,414,865
山地地域総合	13	54.8	531,650
(治山計)	1,326	3,783.1	26,974,363
地すべり防止	199	96.6	7,444,297
地すべり修繕	9	—	87,776
緊急地すべり	4	1.2	125,966
(地すべり計)	212	97.8	7,658,039
[治山事業計]	1,538	3,880.9	34,632,402
施設災害復旧	20	—	182,427
[災害計]	20	—	182,427
県単治山	576	—	1,865,732
[県単治山計]	576	—	1,865,732
民有林補助計	2,134	3,880.9	36,680,561
民有林直轄計	150	41.1	9,713,752
合 計	2,284	3,922.0	46,394,313

資料: 森林整備課 森林整備(治山)担当調べ

(単位 箇所,ha,千円)

五箇年計画 年 度	第八次治山事業五箇年計画		
	平成4～平成8年度		
事 業 名	箇所数	面積	事業費
復旧治山	623	63.9	20,238,778
予防治山	135	8.6	3,283,780
治山施設修繕	15	—	148,173
保安林改良	114	255.3	571,956
特定保安林整備	4	28.3	37,825
保 育	473	3,914.0	2,028,588
保安林管理道	20	—	1,018,844
松くい虫治山	6	2.6	82,460
集落防災対策	4	0.6	185,535
土砂崩壊流出	6	0.7	173,817
地域防災対策	22	2.0	969,817
地域生活基盤	21	2.7	977,207
水源地域森林	45	212.3	1,742,648
水源地域緊急	41	244.3	1,901,970
集落水源地	19	85.2	504,105
森林水環境総合	1	2.3	131,063
広域生活環境	22	106.2	2,472,386
生活環境保全林	29	78.3	968,031
多目的保安林	9	11.3	170,345
国有林野内補助	5	1.5	242,490
緊急治山	13	3.1	393,855
(治山計)	1,627	5,023.2	38,243,673
地すべり防止	197	68.1	9,143,829
地すべり修繕	11	—	178,070
緊急地すべり	2	1.9	316,500
(地すべり計)	210	70.0	9,638,399
[治山事業計]	1,837	5,093.2	47,882,072
施設災害復旧	5	—	100,202
[災害計]	5	—	100,202
県単治山	665	—	2,524,588
[県単治山計]	665	—	2,524,588
民有林補助計	2,507	5,093.2	50,506,862
民有林直轄計	168	28.3	10,906,434
合 計	2,675	5,121.5	61,413,296

五箇年計画 年 度	第九次治山事業七箇年計画		
	平成9～平成15年度		
事 業 名	箇所数	面積	事業費
復旧治山	700	288.14	27,285,643
予防治山	128	39.02	3,948,477
治山施設修繕	10	—	281,931
土砂流出防止	6	18.90	49,220
林 造 成	—	—	—
保安林改良	167	2,123.69	1,553,748
特定保安林整備	3	37.09	49,626
緊急治山	—	—	—
複層林型保安林	8	231.90	146,804
整備促進	—	—	—
保 育	554	7,665.29	4,139,769
保安林管理道整備	21	—	1,365,232
地域防災対策	21	6.53	1,778,264
総合治山	—	—	—
水源森林総合整備	36	787.73	3,737,378
集落水源地	22	20,560	1,333,364
整備	—	—	—
森林水環境総合整備	6	37.90	707,947
生活環境保全	14	85.07	843,965
林 整備	—	—	—
環境防災林整備	64	373.24	3,070,525
国有林野内	6	1.74	329,432
補助治山	—	—	—
(治山計)	1,766	11,897.84	50,621,325
地すべり防止(溪流)	173	114.33	11,222,211
地すべり防止(修繕)	11	—	300,318
(地すべり計)	184	114.33	11,522,529
[治山事業計]	1,950	12,012.17	62,143,854
災害関連緊急	10	17.25	1,296,739
[災害計]	10	17	1,296,739
民有林補助治山計	1,960	12,029	63,440,593
民有林直轄計	—	—	18,253,558
合 計	—	—	81,694,151

資料:森林整備課 森林整備(治山)担当調べ

93表 森林整備保全事業計画 (H16~H20)

(単位 箇所,ha,千円)

年 度	平成16年度～平成20年度		
	箇所数	面積	事業費
事業名			
復旧治山	200	158.70	6,487,800
予防治山	147	35.70	3,909,798
地域防災対策総合治山	4	0.91	232,742
治山施設機能強化	2	0.22	59,286
土砂流出防止林造成	3	6.20	12,626
海岸防災林造成	2	0.40	28,248
保安林管理道整備	13		593,035
水源流域地域保全	9	217.26	374,309
奥地保安林保全緊急	30	1055.23	566,267
集落水源地帯整備	3	34.90	150,014
保安林改良	166	3231.50	1,530,512
複層林型保安林整備推進	7	171.50	95,979
保育	176	3247.60	1,377,982
生活環境保安林整備	1	6.40	16,371
治山激甚災害対策特別緊急	17	9.41	1,210,903
地すべり激甚災害対策特別緊急	3	1.31	549,606
地すべり防止(溪流)	59	20.01	3,005,473
地すべり防止(修繕)	2		56,325
災害関連緊急治山	35	21.74	1,939,939
災害関連緊急地すべり	2	0.40	321,337
施設災害復旧	13		230,610
民有林補助治山計	894	8219.39	22,749,162

事業名	平成21年度		
	箇所数	面積	事業費
山地治山	43	12.22	1,459,870
復旧治山	22	9.73	897,754
予防治山	18	2.09	458,725
水土保全治山	3	0.40	103,391
地域防災対策総合治山			
治山施設機能強化	3	0.40	103,391
山地災害総合減災	4	1.05	81,181
防災林整備	3		87,639
防災林造成			
土砂流出防止林造成			
海岸防災林造成			
保安林管理道整備	3		87,639
水源地域等保安林整備	62	1078.99	949,201
水源地域整備	31	732.19	823,612
水源流域広域保全	2	27.05	135,797
水源流域地域保全	1	9.84	65,004
奥地保安林保全緊急	20	647.47	387,346
水源の里保全緊急整備	8	47.83	235,465
保安林整備	31	346.80	125,589
保安林改良	19	246.80	95,725
保育	12	100.00	29,864
治山等激甚災害対策特別緊急			
治山激甚災害対策特別緊急			
地すべり激甚災害対策特別緊急			
治山事業計	112	1092.26	2,577,891
地すべり防止	11	6.18	466,001
地すべり防止(溪流)	11	6.18	466,001
地すべり防止事業計	11	6.18	466,001
災害関連緊急治山	4	0.85	159,009
災害関連緊急地すべり防止			
災害関連緊急事業計	4	0.85	159,009
施設災害復旧			
民有林補助治山計	127	1099.29	3,202,901

資料:森林整備課 森林整備(治山)担当調べ

(単位 箇所,ha,千円)

事業名	平成22年度			箇所数	面積	事業費	箇所数	面積	事業費
	箇所数	面積	事業費						
山地治山	36	8.13	1,150,402						
復旧治山	18	1.94	605,001						
治山先進技術実証	1	1.20	55,010						
予防治山	16	4.96	477,670						
水土保全治山	1	0.03	12,721						
地域防災対策総合治山									
治山施設機能強化	1	0.03	12,721						
山地災害総合減災	2	0.42	37,863						
防災林整備	2	0.23	143,621						
防災林造成	1	0.23	25,621						
土砂流出防止林造成									
海岸防災林造成	1	0.23	25,621						
保安林管理道整備	1		118,000						
水源地域等保安林整備	48	640.54	674,972						
水源地域整備	19	355.64	559,266						
水源流域広域保全	1	55.51	58,369						
水源流域地域保全	1	14.55	83,021						
奥地保安林保全緊急	13	237.27	240,658						
水源の里保全緊急整備	4	48.31	177,218						
保安林整備	29	284.90	115,706						
保安林改良	20	231.90	94,994						
保育	9	53.00	20,712						
特定流域総合治山	1	23.40	12,244						
治山等激甚災害対策特別緊急									
治山激甚災害対策特別緊急									
地すべり激甚災害対策特別緊急									
治山事業計	89	672.72	2,019,102						
地すべり防止	9	6.28	359,571						
地すべり防止(溪流)	9	6.28	359,571						
地すべり防止事業計	9	6.28	359,571						
災害関連緊急治山	1	0.30	97,056						
災害関連緊急地すべり防止									
災害関連緊急事業計	1	0.30	97,056						
施設災害復旧	1	0.18	56,700						
民有林補助治山計	100	679.48	2,532,429						

資料:森林整備課 森林整備(治山)担当調べ

2 自然公園

94表 国立公園の現況

公園名	名称	位置	指定年月日	面積		備考	
				指定種別	計		
国立公園	瀬戸内海国立公園 徳島県地域	鳴門市の一部	昭和25.5.18	特別地域 第1種 第2種 第3種 普通地域	881 2 680 199 657	1,538	渦潮, 鳴門公園, 島田島, 大坂峠, 小鳴門公園

資料:環境総局自然環境課

95表 国定公園の現況

公園名	名称	位置	指定年月日	面積		備考	
				指定種別	計		
国定公園	剣山	三好市・三好郡東みよし町・美馬郡つるぎ町・美馬市・那賀郡那賀町の各一部	昭和39.3.3	特別地域 第1種 第2種 第3種 普通地域	15,980 1,240 3,218 11,522 2,196	18,176	剣山, 富士の池, 一の森, 三嶺, 夫婦池, ジロウギユウ, 大歩危, 小歩危, 祖谷溪, 竜ヶ岳, 腕山, 深淵
	室戸阿南海岸	阿南市・海部郡海陽町・牟岐町・美波町の各一部	昭和39.6.1	特別保護地区 特別地域 第1種 第2種 第3種 普通地域	92 3,631 64 1,480 2,087 22	3,745 (海域面積を含まず)	津ノ峰, 北の脇海岸, 蒲生田岬, 橘湾, 田井ノ浜, 薬王寺, 千羽海崖, 阿波大島海域公園地区, 八坂八浜, 水床湾, 阿波竹ヶ島海域公園地区
計						21,921	

(注) 阿波大島海域公園地区 (昭46.1.22) 15.5ha(海域) 牟岐町の一部
阿波竹ヶ島海域公園地区 (昭47.10.16) 9.9ha(")海陽町の一部

資料:環境総局自然環境課

96表 県立自然公園の現況

公園名	名称	位置	指定年月日	面積		備考	
				指定種別	計		
県立自然公園	箸蔵	三好市・三好郡東みよし町の各一部	昭和42.1.1	普通地域	1,183	1,183	雲辺寺, 箸蔵寺, 美濃田
	土柱高越	阿波市・吉野川市・美馬市の各一部	昭和42.1.1	普通地域	1,091	1,418	土柱, 高越山, 船窪ツツジ公園
				特別地域	327		
				第1種	4		
				第2種	79		
				第3種	244		
	奥宮川内谷	阿波市の一部	昭和42.1.1	普通地域	1,325	1,325	宮川内ダム, 御所神社
	大麻山	鳴門市の一部	昭和42.1.1	普通地域	1,309	1,309	大麻山, 大麻比古神社
	東山溪	徳島市・名東郡佐那河内村・名西郡神山町・勝浦郡勝浦町・阿南市・那賀郡那賀町の各一部	昭和42.1.1	普通地域	4,373	4,432	中津峰山, 丈六寺, 徳円寺, 鶴林寺, 太竜寺, 鷲敷ライン, 一の宮城跡
			特別地域	59			
			第2種	47			
			第3種	12			
	中部山溪	勝浦郡上勝町・那賀郡那賀町・海部郡海陽町・名西郡神山町の各一部	昭和42.1.1	普通地域	5,380	5,580	川口ダム, 長安ロダム, 沢谷, 古堂山, 轟の滝, 神通滝, 雨乞いの滝, 焼山寺, 殿川内
			特別地域	200			
			第2種	34			
			第3種	166			
計						15,247	
合計						38,706	

資料: 環境総局自然環境課

97表 県自然環境保全地域の現況

名称	位置	指定年月日	面積		備考	
			指定種別	計		
高丸山 県自然環境保全地域	上勝町の一部	昭52.3.11	特別地区	21ha	29.0	ブナの原生林
			普通地区	9		
野鹿池山 県自然環境保全地域	三好町の一部	昭57.1.29	特別地区	2	10.0	シャクナゲ群生林
			普通地区	8		

資料: 環境総局自然環境課

98表 有害駆除実績の推移

年 度	農業被害 発動件数	林業被害 発動件数	農林水産 業被害 発動件数	水産物 被害 発動件数	その他 被害 発動件数	許 可 件 数	捕 獲			
							イノシシ	シカ	サル	ウサギ
13	176	4	43	5	11	239	407	367	154	16
14	243	1	45	31	11	331	705	742	340	14
15	244	3	60	67	4	378	485	297	274	9
16	299	1	22	107	13	442	1,297	22	446	31
17	196	4	160	44	3	407	615	626	230	35
18	252	2	80	25	15	374	1,036	923	316	29
19	210	0	65	32	17	324	1,050	844	443	9
20	184	0	133	34	9	360	1,290	1,556	491	22
21	-	-	-	-	-	367	1,232	1,738	623	7
22	-	-	-	-	-	497	2,825	2,854	927	8

資料:環境総局自然環境課調べ

注:平成21年度から被害件数の内訳は無し

99表 神山森林公園

概要

名 称	位 置	総面積	整 備 状 況	主要な施設	備 考
県立神山 森林公園	名西郡神山町 徳島市入田町	281 ha	昭和59年～平成2年 公園, アクセス道路の整備 平成元年7月29日 開園 平成11年7月1日～ 従来の公園の一部として東 龍王地区(生活環境保全 林)を追加	森林学習館 レストハウス 炊飯所 記念広場など 各種広場, 遊 歩道, 園地	12/28～1/4休 館日

資料:林業振興課 公有林化担当調べ

施設概要

区 分	名 称	数 量	内 容 等
道 路	公 園 道 路	9.6 km	さくら並木 園地, 東屋(2), 便所(2), ベンチ, テーブル等
	管 理 道 路	2.8 km	もみじ並木
	生 還 林 内 車 道	5.2 km	
	生 還 林 内 車 道	7.3 km	
	遊 歩 道	7.8 km	つばき並木, 便所(1)
	駐 車 場	1.1 ha	

鳥 獣 の 数 量											
ノイヌ	その他	獣類計	カラス	ドバト	スズメ	ムクドリ	ヒヨドリ	キジバト	ゴイサギ	その他鳥	鳥類計
0	11	955	765	315	589	53	0	99	0	281	2,102
0	2	1,803	1,768	99	694	16	0	6	1	417	3,001
0	3	1,068	1,657	111	571	0	3	31	1	1,126	3,500
0	7	1,803	1,311	245	341	0	1	14	0	1,062	2,974
0	0	1,506	1,255	167	233	23	0	13	1	1,021	2,713
7	9	2,320	1,017	35	4	0	423	0	0	1,106	2,585
0	38	2,384	2,010	74	195	60	476	0	0	1,044	3,859
0	30	3,389	4,376	169	334	100	207	6	28	900	6,120
0	56	3,656	3,170	137	279	175	13	0	110	579	4,463
0	93	4,533	3,485	316	288	369	200	116	6	302	4,656

注:イノシシ、ニホンジカについては、個体数調整捕獲許可による捕獲も含む。

注:平成21年度実績のゴイサギについては、サギ類全体の数字が入っている。

区 分	名 称	数 量	内 容 等
広場	記 念 広 場	3.2 ha	モニュメント, 生垣迷路, 野外ステージ, ふじ棚, お野立所(1), 園地, 休憩所 (芝生20,000m ²)
	森 の 運 動 場	0.60	小球技場, 便所(1), 休憩所(1)
	水 遊 び の 広 場	0.50	滝組み, 水遊び場, 休憩所(1) (芝生1,100m ²)
	ファミリー広場	0.70	東屋(1), 便所(1), バーゴラ, 木遊具, 砂場, ローラーすべり台, ロープクライミング, ミニハウス (芝生3,600m ²)
	泉 の 広 場	0.70	水松, あじさい園, 東屋(1), 便所(1), しょうぶ等 水生物植物等 (芝生1,500m ²)
	デイキャンプ場	0.55	炊飯所(1), 便所(1), ベンチ, 野外卓等 (芝生1,500m ²)
	展 望 広 場	3.70	展望台(1), 東屋(3), 便所(2) みはらしが原2.8ha, 北の峰0.7ha, 東の峰0.2ha, 南嶽0.01ha (芝生12,500m ²)
	林 間 広 場	0.25	園地, 野外卓, ベンチ等, 三ツ葉つつじ園, あせび園(みはらしが原)
	休 憩 園 地	0.23 (2ヶ所)	東屋(2), ベンチ, テーブル等 (芝生500m ²)
	ゲートボール場	0.12	東屋(1), 便所(1), ベンチ, テーブル

区 分	名 称	数 量	内 容 等
森	世 界 の 森	1.37 ha	外国樹植栽(1.1ha), ライラック園, はなみずき園
	郷 土 の 森	1.50	ヤマモモ植栽(0.5ha), 天然赤マツ林
	市 町 村 の 森	0.70	各市町村指定木植栽
	生 産 の 森	0.48	県下精英樹, スギ, ヒノキ植栽
	き の こ の 森	0.30	既存のクヌギ林にほだ場造成
	八 重 の 森	0.20	八重桜42本, 県議会議員記念植樹(芝生2,000m ²)
	ど ん ぐ り の 森	1.36	既存クヌギ林
	野 鳥 の 森	22.00	自然林内, 巣箱, 野鳥観察小屋, 給餌給水台, 炊飯場所
	山つつじの群生	0.30	自然林内
	山つつじの群生	0.30	自然林内
山さくらの群生	0.30	自然林内	
生活環境保全林	21.84	自然林内	
遊 び の 施 設	アスレチック	1 式	ターザンの森(40ポイント)
	オリエンテーリング	1 式	
建物・施設	森 林 学 習 館	1 棟	500m ²
	レ ス ト ハ ウ ス	1 棟	270m ²
	管 理 作 業 舎	1 棟	100m ²
そ の 他 の 施 設	苗 畑	1 式	500m ²
	給 水 , 電 気 , 電 話 , 放 送	1 式	
	防 火 施 設 (ダ ム)	1 基	
	防 火 施 設 (タ ン ク)	8 基	
	メ イ ン ゲ ー ト ・ サ ブ ゲ ー ト	1 式	
	生 還 林 内 ゲ ー ト	1 式	
	汚 水 処 理 施 設	1 式	
	案 内 板 , 標 識	1 式	
	生 還 林 内 案 内 板 , 標 識	1 式	
	倉 庫 ・ 作 業 小 屋	各 1 棟	

100表 県民の森

名 称	位 置	総面積	内 訳	設 定 年 月 日	施 設 種 別
県民の森	美馬郡つるぎ町 一字字葛籠 (剣山国定公園, 夫婦池付近)	127.95 ha	徳島森林管理署 葛籠国有林 108.90ha 県有林 (青年の森) 7.43ha 明治百年記念 県行造林 11.62ha	昭和42年5月) 昭和44年9月	林業教育モデル地区 県行造林 登山遊歩道 休憩用ベンチ 水のみ場, 便所等

資料: 林業振興課 公有林化担当調べ

101表 野鳥の森

名 称	位 置	面 積	設 定 年 月 日	休 館 日
徳 島 県 野 鳥 の 森	名西郡石井町石井 (石井鳥獣保護区 特別保護地区内)	21 ha	昭和51年5月13日	観察舎 歩道 便所

資料: 環境総局自然環境課調べ

102表 自然休養林

名 称	位 置	総面積	内 訳	設 定 年 月 日	利 用 施 設
剣 山 自 然 休 養 林	三好市東祖谷菅生 (菅生国有林の一部) 美馬郡つるぎ町一字字葛籠 (葛籠国有林の一部) 那賀郡那賀町岩倉 (槍戸国有林の一部)	947.33 ha	徳島森林管理署 名頃谷山国有林 454.57 葛籠国有林 159.86 槍戸国有林 332.90	昭和46年 12月1日	遊歩道 駐車場 野営場 休憩舎 便所等 宿泊施設

資料: 林業振興課 公有林化担当調べ

103表 広域総合生活環境保全林

名 称	位 置	総面積	設 定 年 月 日	摘 要
東龍王保全林	名西郡 神山町 徳島市 入田町	ha 218.44	平成3年4月	保健休養型及び 環境保全型

資料:森林整備課 森林整備(治山)担当調べ

104表 生活環境保全林

名 称	位 置	総面積	設 定 年 月 日	摘 要
婆羅尾保全林	徳島市八多町殿蔵 勝浦郡勝浦町三溪字東婆羅尾	ha 26.20	昭和54年4月	保健休養型
植桜保全林	吉野川市川島町植桜	14.20	平成元年4月	環境保全林
船窪保全林	吉野川市山川町船窪	26.70	平成3年4月	保健休養型
金清保全林	阿波市市場町尾開字金清	11.00	平成4年4月	環境保全林
土柱保全林	阿波市阿波町桜ノ岡	11.10	平成7年4月	環境保全林
龍蛇谷保全林	阿波市土成町字宮川内	166.66	平成11年4月	保健休養型
竜王山保全林	美馬市美馬町竜王山	32.00	昭和63年4月	保健休養型
中尾山保全林	美馬市木屋平字中尾山	58.60	平成3年4月	保健休養型
大川原保全林	名東郡佐那河内村奥川股	52.00	昭和49年4月	保健休養型
大地保全林	名西郡神山町阿野字大地	34.40	昭和59年4月	保健休養型
紫小屋保全林	名西郡神山町神嶺字高根	83.50	昭和62年4月	保健休養型
南川保全林	那賀郡那賀町南川	24.80	昭和62年4月	保健休養型
風呂ノ塔保全林	三好郡東みよし町中庄	27.00	平成10年4月	保健休養型

資料:森林整備課 森林整備(治山)担当調べ

3 鳥 獣 保 護

105表 狩猟登録者の推移

区分 年度	総 数			網猟・わな猟免許者(件)			第一種免許者(件)			第二種免許者(件)		
	計	県内者	県外者	計	県内者	県外者	計	県内者	県外者	計	県内者	県外者
45	5,524	4,771	753	82	77	5	5,305	4,561	744	137	133	4
50	6,007	5,128	879	82	77	5	5,832	4,958	874	93	93	0
55	5,330	4,872	458	79	75	4	5,145	4,709	450	92	88	4
60	3,687	3,410	277	63	59	4	3,544	3,272	272	80	79	1
2	3,127	2,868	259	98	97	1	2,964	2,706	258	65	65	0
7	2,874	2,540	334	138	129	9	2,654	2,331	323	82	80	2
12	2,708	2,439	269	369	352	17	2,244	1,992	252	95	95	0
17	2,700	2,474	226	727	705	22	1,920	1,719	201	53	50	3
18	2,595	2,385	210	758	732	26	1,812	1,629	183	25	24	1
19	2,506	2,327	179	752	730	22	1,729	1,573	156	25	24	1
20	2,386	2,225	161	761	740	21	1,603	1,464	139	22	21	1
21	2,315	2,175	140	775	757	18	1,515	1,395	120	25	23	2
22	2,236	2,105	131	821	805	16	1,387	1,273	114	28	27	1

資料:環境総局自然環境課調べ

注)平成19年の法改正により,網・わな猟免許が,網猟免許,わな猟免許に区分されたが,便宜上H19年度以降の実績については,網猟・わな猟免許者としている。

106表 鳥獣保護区の現況（設定等一覧）（平成23年4月1日現在）

管轄 県民局等	設定 区分	鳥 獣 保護区名	所在地	面 積(ha)					うち 特別 保護 地区 (ha)	期 間	
				国有 地	民有地	(うち公 有地)	水 面	合 計		(始期)	(終期)
南部 総合 県民局 (美波)	森 林 鳥 獣 生 息 地	南 阿 波 サンライン	美 波 町		295	(140)		295		H15.11.1	H25.10.31
		轟	海 陽 町		770			770	120	H18.11.1	H28.10.31
		輛 奥	海 陽 町		450	(17)	150	600		H14.11.1	H24.10.31
	集 団 繁 殖 地	牟 岐 大 島	牟 岐 町		170			170		H15.11.1	H25.10.31
	身 近 鳥 獣 生 息 地	日 和 佐 大 浜	美 波 町		2			2		H16.11.1	H26.10.31
		薬 王 寺	美 波 町		53			53	11	H19.11.1	H29.10.31
南部 総合 県民局 (那賀)	森 林 鳥 獣 生 息 地	あ い あ い あ ら ん ど	那 賀 町		94	(6)	46	140	50	H16.11.1	H26.10.31
		黒 滝 山	那 賀 町		187		3	190	80	H16.11.1	H26.10.31
		橘	阿 南 市		285			285		H18.11.1	H28.10.31
		高 城 山	那 賀 町	328				328		H13.11.1	H23.10.31
		春 森	那 賀 町		160		220	380	160	H14.11.1	H24.10.31
		天 神 丸	那 賀 町	23	217			240		H20.11.1	H30.10.31
	集 団 渡 来 地	伊 島	阿 南 市		180		275	455	160	H15.11.1	H25.10.31
	身 近 鳥 獣 生 息 地	福 井 ダ ム 湖	阿 南 市		162	(1)	35	197		H17.11.1	H27.10.31
		津 乃 峰	阿 南 市		20			20	3	H21.11.1	H31.10.31
		太 竜 寺	阿 南 市		45			45	6	H21.11.1	H31.10.31
		南 川	那 賀 町		63	(63)		63		H13.11.1	H23.10.31
17箇所				351	3,153	(227)	729	4,233	590	特別保護地区 8 箇所	
西 部 総合 県民局 (美馬)	森 林 鳥 獣 生 息 地	大 滝 山	美 馬 市		450	(20)		450	8	H16.11.1	H26.10.31
		土 釜	つ る ぎ 町		200			200		H16.11.1	H26.10.31

管轄 県民局等	設定 区分	鳥 獣 保護区名	所在地	面 積(ha)					うち 特別 保護 地区 (ha)	期 間		
				国有 地	民有地	(うち公 有地)	水 面	合 計		(始期)	(終期)	
民局(美馬) 西部総合県	森鳥生息地 林獣地	鳴 滝	つるぎ町		125			125	125	H17.11.1	H27.10.31	
		竜王山	美馬市		200			200		H18.11.1	H28.10.31	
		高城山	美馬市		287			287		H13.11.1	H23.10.31	
		天神丸	美馬市	412				412		H20.11.1	H30.10.31	
西部総合県民局(三好)	身近な 鳥生息地	舞中島	美馬市	131	171		41	343		H16.11.1	H26.10.31	
		滝の宮	美馬市		1			1		H18.11.1	H28.10.31	
	森鳥生息地 林獣地	箸蔵	三好市 東みよし町		523			7	530	160	H16.11.1	H26.10.31
		雲辺寺	三好市		100				100		H16.11.1	H26.10.31
		竜ヶ岳	三好市		470				470	100	H16.11.1	H26.10.31
		野鹿池	三好市	2	8	(3)		10		H20.11.1	H30.10.31	
		大歩危	三好市		500	(222)		500	144	H14.11.1	H24.10.31	
13箇所				545	3,035	(245)	48	3,628	537	特別保護地区 5箇所		
東部農林水産局(徳島)	森鳥生息地 林獣地	中津峰	徳島市		131			131	22	H16.11.1	H26.10.31	
		高丸山	上勝町		29			29	29	H18.11.1	H28.10.31	
		内海	鳴門市	55	865	(73)	650	1,570		H20.11.1	H30.10.31	
		焼山寺	神山町		120			120	20	H20.11.1	H30.10.31	
		柴小屋	神山町		200	(93)		200	20	H20.11.1	H30.10.31	
		大麻山	鳴門市		310			310		H22.11.1	H32.10.31	
		月ノ宮	徳島市		315	(3)		315		H13.11.1	H23.10.31	
	集団 集来地	鮎喰川	徳島市	54	20			26	100		H17.11.1	H27.10.31
		六条大橋	上板町 石井町	32				56	88		H17.11.1	H27.10.31
	身近な 鳥生息地	大神子	徳島市 小松島市		757	(50)	93	850	186	H16.11.1	H26.10.31	

管轄 県民局等	設定 区分	鳥 獣 保護区名	所在地	面 積(ha)					うち 特別 保護 地区 (ha)	期 間		
				国有 地	民有地	(うち公 有地)	水 面	合 計		(始期)	(終期)	
東部農林水産局 (徳島)	身近な 鳥獣 生息地	鶴 林 寺	勝 浦 町		66			66		H16.11.1	H26.10.31	
		大 栗 山	神 山 町		40	(3)		40		H16.11.1	H26.10.31	
		四 三 郎 国 橋	徳 島 市	25				38	63	H17.11.1	H27.10.31	
		眉 山	徳 島 市	1	1,449	(51)		1,450	170	H19.11.1	H29.10.31	
		波 野	徳 島 市		39			1	40	H21.11.1	H31.10.31	
		石 井	石 井 町		339	(25)		2	341	21	H13.11.1	H23.10.31
		神 山 森 林 公 園	徳 島 市 神 山 町		297	(281)			297		H14.11.1	H24.10.31
		い き も の ふ れ あ い の 里	佐 那 河 内 村	7	393	(150)			400		H14.11.1	H24.10.31
		妙 見 山	鳴 門 市		170				170		H15.11.1	H25.10.31
		板 野 町 東 部	板 野 町		137	(124)			137		H15.11.1	H25.10.31
20箇所				174	5,677	(853)	866	6,717	468	特別保護地区 7 箇所		
東部農林水産局 (吉野川)	森鳥 生息地	高 越 山	吉野川市	105	495	(148)		600	200	H17.11.1	H27.10.31	
		切 幡 ・ 浦 の 池	阿 波 市		445	(11)	10	455	26	H19.11.1	H29.10.31	
		宮 川 内	阿 波 市		412	(142)	10	422		H19.11.1	H29.10.31	
		土 柱	阿 波 市		133	(1)		133		H21.11.1	H31.10.31	
		仁 賀 木	阿 波 市		311	(264)		311		H21.11.1	H31.10.31	
		身 近 な 鳥 獣 生 息 地	植 桜	吉野川市		73	(22)	4	77		H22.11.1	H32.10.31
	6箇所				105	1,869	(588)	24	1,998	226	特別保護地区 2 箇所	

管轄 県民局等	設定 区分	鳥 獣 保護区名	所在地	面 積(ha)					うち 特別 保護 地区 (ha)	期 間	
				国有 地	民有地	(うち公 有地)	水 面	合 計		(始期)	(終期)
県設鳥獣保護区計 54箇所 (高城山・天神丸重複)				1,175	13,734	(1,913)	1,667	16,576	1,821	特別保護地区 22 箇所	
国設	大規模 生息地	剣山山系	三好市 つるぎ馬賀町 美那町	4,270	4,060			8,330	995 国有地 781 民有地 214	H21.11.1	H31.10.31
国設鳥獣保護区計 1箇所				4,270	4,060			8,330	995	特別保護地区 1 箇所	
合計 55箇所				5,445	17,794	(1,913)	1,667	24,906	2,816	特別保護地区 23 箇所	

資料:環境総局自然環境課調べ

4 緑の少年隊

107表 緑の少年隊結成一覧

番号	指定年度	隊名	学校名	隊員数	郵便番号	住所
1	53	石井こぐま会緑の少年隊	石井小学校	203	779-3233	名西郡石井町字石井1184-1
2		佐那河内村緑の少年隊	佐那河内小学校	95	771-4101	名東郡佐那河内村下字中川原21-2
3		日和佐町緑の少年隊	日和佐中学校	19	779-2304	海部郡美波町西河内字大久保76-1
4	54	鷺敷地域緑の少年隊	鷺敷中学校	80	771-5203	那賀郡那賀町大字鷺敷郷字南川119番地
5		山川町緑の少年隊	山川中学校	303	779-3403	吉野川市山川町前川261番地
6	55	昭和緑の少年隊	昭和小学校	18	770-0943	徳島市中昭和町5-60
7		日の峰緑の少年隊	北小松島小学校	187	773-0015	小松島市中田町字浜田33番地
8	56	箸蔵緑の少年隊	箸蔵小学校	18	778-0020	三好市池田町津井関1209
9		上那賀町緑の少年隊	上那賀中学校	50	771-5503	那賀郡那賀町小浜197
10		川上緑の少年隊	川上小学校	9	775-0413	海部郡海陽町神野字高尾54番地
11	57	鳴門東緑の少年隊	鳴門東小学校	69	772-0053	鳴門市鳴門町土佐泊浦字高砂65-3
12		木頭村緑の少年隊	木頭中学校	35	771-6403	那賀郡那賀町木頭和無田字ヨシノ15
13	58	川島緑の少年隊	川島小学校	267	779-3303	吉野川市川島町桑村2193
14		一字緑の少年隊	古見小学校	16	779-4301	美馬郡つるぎ町一字字太刀之本5-4
15	59	板東緑の少年隊	板東小学校	343	779-0233	鳴門市大麻町板東字宝蔵60番地
16		相生緑の少年隊	相生小学校	127	771-5406	那賀郡那賀町延野字大原80番地
17	60	木沢杉の子緑の少年隊	木沢小学校	12	771-6106	那賀郡那賀町字坂州字向工69-1
18		岩脇緑の少年隊	岩脇小学校	233	779-1106	阿南市羽ノ浦町岩脇字町筋87
19		鴨島緑の少年隊	鴨島第一中学校	37	776-0010	吉野川市鴨島町鴨島633-2
20	61	神領緑の少年隊	神領小学校	105	771-3310	名西郡神山町神領字大埜地411-1
21		三島緑の少年隊	三島小学校	108	777-0003	美馬市穴吹町三島字三谷374番地
22		木屋平緑の少年隊	木屋平小学校	19	777-0303	美馬市木屋平字谷口235
23		落合緑の少年隊	落合小学校	13	778-0202	三好市東祖谷落合403
24	62	広野緑の少年隊	広野小学校	37	771-3201	名西郡神山町阿野字広野42番地
25		櫟生緑の少年隊	櫟生小学校	27	778-0101	三好市西祖谷山村一字262-1
26	63	王地緑の少年隊	王地小学校	44	771-2302	三好市三野町加茂野宮1393
27		桜谷緑の少年隊	桜谷小学校	34	771-5511	那賀郡那賀町水崎字水崎原27
28		河内緑の少年隊	河内小学校	24	775-0001	海部郡牟岐町大字河内字川又
29		穴喰緑の少年隊	穴喰小学校	79	775-0502	海部郡海陽町大字窪字松本88
30		神山町緑の少年隊	神山中学校	62	771-3310	名西郡神山町神領字西上角175-1
31	2	西井川緑の少年隊	西井川小学校	27	779-4800	三好市井川町西井川734-3
32		種野緑の少年隊	種野小学校	38	779-3503	吉野川市美郷字川俣47-2番地
33	3	上名緑の少年隊	上名小学校	10	779-5452	三好市山城町上名236-3
34	4	絵堂緑の少年隊	絵堂小学校	7	779-4702	三好郡東みよし町西庄字絵堂64
35	6	方上緑の少年隊	方上小学校	164	770-8032	徳島市北山町下地1番地
36	7	伊島緑の少年隊	伊島小学校	7	779-1760	阿南市伊島町瀬戸3-2
37		海部小緑の少年隊	海部小学校	101	775-0302	海部郡海陽町奥浦字堤の外44番地
38	8	清水緑の少年隊	清水小学校	12	779-3744	美馬市脇町字西俣名1069
39		佐野緑の少年隊	佐野小学校	22	779-5253	三好市池田町佐野金氏942
40	9	一宮緑の少年隊	一宮小学校	93	779-3132	徳島市一宮町東丁224
41	10	阿部緑の少年隊	阿部小学校	5	779-2106	海部郡美波町阿部103
42		林緑の少年隊	林小学校	238	771-1705	阿波市阿波町東整理155
43	11	横瀬緑の少年隊	横瀬小学校	125	771-4307	勝浦郡勝浦町三溪字上川原13-2
44		上勝緑の少年隊	上勝小学校	16	771-4505	勝浦郡上勝町大字正木字平間179
45		八千代緑の少年隊	八千代小学校	2	779-4406	美馬郡つるぎ町半田字下喜来1
46		板野東緑の少年隊	板野東小学校	433	779-0104	板野郡板野町吹田字町東2
47	12	新野東緑の少年隊	新野東小学校	53	779-0510	阿南市新野町是国37の2
48		川田中緑の少年隊	川田中小学校	92	779-3401	吉野川市山川町町53番地
49		西山緑の少年隊	西山小学校	5	778-0040	三好市池田町西山岡屋敷3563番地の1

番号	指定年度	隊名	学校名	隊員数	郵便番号	住 所
50		大 俣 緑 の 少 年 隊	大 俣 小 学 校	136	771-1612	阿波市市場町上喜来字西原200番地
51	13	上 八 万 緑 の 少 年 隊	上 八 万 小 学 校	128	770-8040	徳島市上八万町樋口52番地
52		新 野 緑 の 少 年 隊	新 野 小 学 校	123	779-1510	阿南市新野町南宮ノ久保70-1
53		池 田 緑 の 少 年 隊	池 田 小 学 校	20	778-0001	三好市池田町ウエノ2379-4
54		政 友 緑 の 少 年 隊	政 友 小 学 校	21	779-5344	三好市山城町政友46番地
55	14	論 田 緑 の 少 年 隊	論 田 小 学 校	371	770-8011	徳島市論田町本浦上9番地
56		御 所 緑 の 少 年 隊	御 所 小 学 校	64	771-1508	阿波市土成町宮川内字広坪89
57		土 成 緑 の 少 年 隊	土 成 小 学 校	10	771-1504	阿波市土成町成当1203番地
58	15	生 比 奈 緑 の 少 年 隊	生 比 奈 小 学 校	45	771-4302	勝浦郡勝浦町大字中角字豊田1番地
59		福 井 緑 の 少 年 隊	福 井 小 学 校	136	779-1620	阿南市福井町大西192-1
60		川 田 緑 の 少 年 隊	川 田 小 学 校	39	779-3401	吉野川市山川町住吉189
61		木屋平中学校緑の少年隊	木屋平中学校	16	777-0302	美馬市木屋平字川井224
62	16	上勝中学校緑の少年隊	上 勝 中 学 校	32	771-4503	勝浦郡上勝町大字生実字東戸越73番地
63	17	い っ ち 緑 の 少 年 隊	井 内 小 学 校	33	779-4805	三好市井川町井内西4896-1
64		穴 吹 緑 の 少 年 隊	穴 吹 小 学 校	147	777-0005	美馬市穴吹町穴吹字柏40
65	18	藍 住 北 緑 の 少 年 隊	藍 住 北 小 学 校	482	771-1267	板野郡藍住町住吉字乾1
				5,926		

(注) 隊員数は平成22年度実績による

VII

県営林ほか編

108表 県営林の現況

(H23.4.1.現在)

区分	箇所数 (ヶ所)	面積	すぎ	ひのき	まつその他針	広葉樹	施業 除地等 面積
			面積	面積	面積	面積	
		ha	ha	ha	ha	ha	ha
県有林	39	3,543	1,900	830	94	548	171
県行 造林	74	2,136	1,139	634	138	114	112
小計	113	5,679	3,038	1,465	232	661	283
緑資源 機構造林	5	250	105	78	41	26	1
合計	118	5,929	3,143	1,542	273	687	284

資料: 林業振興課調べ

109表 県有林立木伐採の推移

(単位:m³)

種別 年度	立木処分			素材生産
	針葉樹	広葉樹	計	針葉樹
55	0	0	0	5,348
60	3,696	0	3,696	10,093
2	1,800	0	1,800	1,052
7	1,469	0	1,469	970
12	0	0	0	2,224
16	71	0	71	863
18	103	0	103	3,642
19	313	0	313	3,069
20	224	0	224	1,747
21	197	0	197	203
22	12	0	12	1,827

資料: 林業振興課調べ

110表 県有林増設状況

(単位:ha)

年 度	55	60	2	7	12	17	19	20	21	22
新 設 面 積	—	—	—	—	—	—	9	—	—	
総 面 積	3,399	3,483	3,520	3,533	3,533	3,534	3,543	3,543	3,543	3,543

資料: 林業飛躍プロジェクト推進室調べ

111表 県行分収造林立木伐採の推移

(単位:m³)

種別 年度	立 木 処 分			素 材 生 産
	針 葉 樹	広 葉 樹	計	針 葉 樹
55	2,388	0	2,388	2,241
60	1,082	0	1,082	0
2	2,729	0	2,729	5,530
7	386	0	386	0
12	0	0	0	0
17	87	0	87	2,524
19	162	0	162	1,051
20	17	0	17	1,017
21	0	0	750	750
22	0	0	0	1,499

資料: 林業飛躍プロジェクト推進室調べ

112表 林業公社分収造林実績

(平成22年3月31日現在)(単位:ha)

所管	市町村名	事業量 (ha)				
		スギ	ヒノキ	マツ	クヌギ	計
東部農林水産局 (徳島・吉野川)	徳島市		10.00			10.00
	勝浦町	36.61	85.66			122.27
	上勝町	137.11	133.76		1.50	272.37
	佐那河内村	27.06	9.70			36.76
	神山町	126.72	100.73	11.30		238.75
	阿波市	4.83	109.25			114.08
	市場町	4.83	109.25			114.08
	計	332.33	449.10	11.30	1.50	794.23
南部総合県民局 (那賀)	阿南市	221.3	233.66			454.96
	那賀町	620.09	316.71			936.80
	相生町	4.50	3.60			8.10
	上那賀町	154.22	85.98			240.20
	木沢村	171.92	162.36			334.28
	木頭町	289.45	64.77			354.22
	計	841.39	550.37			1,391.76
南部総合県民局 (美波)	美波町	368.80	476.90	1.50		847.20
	日和佐町	368.80	476.90	1.50		847.20
	日牟岐町	148.17	147.09	6.00		301.26
	海陽町	390.97	310.04	4.00		705.01
	海穴町	259.87	164.33			424.20
	喰町	131.10	145.71	4.00		280.81
	計	907.94	934.03	11.50		1,853.47
西部総合県民局 (美馬)	美馬市	425.65	592.56			1,018.21
	木屋平村	98.80	31.15			129.95
	脇美馬町	14.65	201.99			216.64
	穴吹町	14.75	162.64			177.39
	つるぎ町	297.45	196.78			494.23
	半田町	179.1	129.41			308.51
	貞光町	24.99	24.99			24.99
	一宇町	83.00	87.12			170.12
	計	96.10	17.30			113.40
	計	604.75	721.97			1,326.72
西部総合県民局 (三好)	三好市	669.35	752.63	17.37	2.38	1,441.73
	三野町		17.92			17.92
	池田町	284.64	432.69	1.83	2.38	721.54
	山城町	91.98	59.72			151.70
	東祖谷山村	91.37	83.34	10.50		185.21
	西祖谷山村	201.36	158.96	5.04		365.36
	東みよし町	16.60	59.86	0	0	76.46
	三好町	11.00	24.00			35.00
	計	5.60	35.86			41.46
	計	685.95	812.49	17.37	2.38	1,518.19
	合計	3,372.36	3,467.96	40.17	3.88	6,884.37

資料: 林業飛躍プロジェクト推進室調べ

113表 林業公社分収育林実績

(平成22年3月31日現在)(単位:ha)

所 管	市 町 村	契 約 面 積 (ha)
東部農林 水産局	勝 浦 町	47.25
	計	47.25
南部総合 県民局 (那賀)	那 賀 町	62.1
	(上那賀町) 計	62.1
南部総合 県民局 (美波)	海 陽 町	63.37
	(穴喰町)	(40.01)
	(海南町)	(23.36)
	計	63.37
合 計		172.72

資料:同前表

114表 独立行政法人森林総合研究所森林農地整備センター

徳島水源林整備事務所造林実績

(平成23年3月31日現在)(単位:ha)

	契 約		植 栽	備 考
	件 数	面 積	面 積	
上 勝 町	3	41.95	38.32	
神 山 町	1	22.01	14.82	
上 板 町	6	96.57	80.39	
板 野 町	1	13.64	12.50	
小 計	11	174.17	146.03	
阿 波 市	38	1,027.36	796.92	
吉 野 川 市	1	9.96	6.00	
小 計	39	1,037.32	802.92	
美 馬 市	32	940.40	673.93	
つ る ぎ 町	3	30.01	26.71	
小 計	35	970.41	700.64	
三 好 市	148	2,600.21	2,168.39	
東 み よ し 町	41	438.02	390.13	
小 計	189	3,038.23	2,558.52	
阿 南 市	1	31.93	16.00	
那 賀 町	127	5,552.49	3,687.12	
小 計	128	5,584.42	3,703.12	
牟 岐 町	16	627.92	423.69	
美 波 町	22	394.14	336.58	
海 陽 町	64	2,637.46	2,096.57	
小 計	102	3,659.52	2,856.84	
合 計	504	14,464.07	10,768.07	

資料:独立行政法人森林総合研究所 森林農地整備センター徳島水源林整備事務所調べ

● ● ● ● IX ● ● ● ●

試驗研究，研修編

115表 国補試験事業（都道府県林業試験指導機関試験事業）実績

(単位:千円)

年度	事業名	事業の内容	事業費	国庫補助率	国庫補助金
17	先端技術を活用した農林水産研究高度化事業	抗菌成分分離によるスギパークのバイオマス資源化と商品開発	5,453	10/10	5,453
		自然素材活用型真壁仕様木造軸組架構の開発	783	10/10	783
	合計		6,236		6,236
18	先端技術を活用した農林水産研究高度化事業	森林吸収源インベントリ情報整備事業	2,196	10/10	2,196
		合計	2,196		2,196
19	先端技術を活用した農林水産研究高度化事業	森林吸収源インベントリ情報整備事業	2,070	10/10	2,070
		菌床シイタケ害虫ナガマドキノコバエの環境保全型防除技術の開発	2,050	10/10	2,060
	地域イノベーション創出総合支援事業(シーズ発掘試験)	天然高分子を利用した超軽量有機成形培地の開発	2,000	10/10	2,000
	合計		6,120		6,130
20	森林吸収源インベントリ情報整備事業	京都議定書に基づく二酸化炭素森林吸収量の算定・報告・検証のための土壌データを収集する。	2,836	10/10	2,836
	新たな農林水産政策を推進する実用技術開発事業	菌床シイタケ害虫ナガマドキノコバエの被害を軽減するため、誘殺装置による防除技術を開発する。	1,550	10/10	1,550
	研究成果実用化検討事業	菌床シイタケ栽培において、子実体発生量を増加させるのに、最も適した青色LEDの照射時期を解明する。	800	10/10	800
	林業用薬剤試験事業	保育・間伐作業の軽減を図るため、NC-622薬剤を散布し、影響及び効果を調査する。	202	10/10	202
	合計		5,388		5,388
21	農林水産省所管プロジェクト研究	森林吸収源インベントリ情報整備事業	1,876	10/10	1,876
		キノコの光応答メカニズムの解明と高度利用技術の開発	1,500	10/10	1,500
	新たな農林水産政策を推進する実用技術開発事業	菌床シイタケ害虫ナガマドキノコバエの環境保全型防除技術の開発	2,050	10/10	2,050
		スギ再造林の低コスト化を目的とした育林コスト予測手法及び適地診断システムの開発	2,310	10/10	2,310
	林業用薬剤試験事業	NC-622液剤スギ・ヒノキ間伐処理試験	87	10/10	87
	JST地域イノベーション創出総合支援事業(地域ニーズ即応型)	徳島すぎ高度難燃化技術を活かした建築資材の開発	2,384	10/10	2,384
	合計		10,207		10,207
22	農林水産省所管プロジェクト研究	森林吸収源インベントリ情報整備事業	1,340	10/10	1,340
		キノコの光応答メカニズムの解明と高度利用技術の開発	1,000	10/10	1,000
	新たな農林水産政策を推進する実用技術開発事業	スギ再造林の低コスト化を目的とした育林コスト予測手法及び適地診断システムの開発	2,000	10/10	2,000
	林業飛躍基金事業	徳島すぎ準不燃材料の開発	2,300	10/10	2,300
	合計		6,640		6,640

116表 技術研修実績

分類	研修区分	研修種類	昭和51年度～平成17年度				平成18年度			
			回数	日数	実人員	延人員	回数	日数	実人数	延人数
専門	技能研修	車両系建設機械運転 昭和51年度～	37	216	1026	6,016	1	6	45	270
		フォークリフト運転 昭和51年度～	42	239	613	3,638	1	6	24	144
		はい作業主任者 昭和51年度～	30	60	537	1074	1	2	12	48
		玉掛 昭和59年度～	23	75	484	1,638	1	4	23	132
		小型移動式クレーン運転 平成2年度～	22	52	495	1485	1	3	33	99
	特殊技能研修	林業架線作業主任者 昭和51年度～	29	420	464	6,496	1	14	7	98
	門別教育	機械集材装置運転 昭和51年度～	61	126	1229	2,457	2	4	27	80
		伐木等 昭和51年度～	151	298	5,325	10,626	4	8	379	758
		移動式クレーン運転業務 昭和52年度～平成元年度	7	14	207	414				
		小型車両系建設機械運転 昭和51年度～昭和53年度	3	7	18	43				
フォークリフト運転 昭和51年度～昭和53年度		3	7	18	43					
研	技能向上教育	小型移動式クレーン 運転作業(再教育)	3	3	144	144				
		フォークリフト 運転作業(再教育)	7	7	146	146				
		車両系建設機械 運転作業(再教育)	8	9	214	214				
修	安全教育	刈払機作業 平成11年度～	22	22	1180	1180	3	3	119	119
		林内作業車集材作業 平成12年度～	6	6	190	190	1	1	27	27
	技能特例研修	小型移動式クレーン運転 平成3年度	2	2	163	163				
		森林林業基本講習 平成20年度～								
		小計	456	1,563	12,453	35,967	16	51	696	1775
一般	養成研修	長期研修	30	4,258	54	8,105				
		短期研修	1,514	2,127	49,379	57,221	58	78	2,568	2,771
		高性能林業機械研修	15	123	198	1,348	3	3	12	27
	技術研修	指導者研修	1,304	1,923	42,560	49,355	48	46	1,379	1,400
		小計	2,863	8,431	92,191	116,029	109	127	3,959	4,198
特別	研修	林業技術(海外)	8	618	10	723	2	53	16	67
		小計	8	618	10	723	2	53	16	67
		合計	3,327	10,612	104,654	152,719	127	231	4,671	6,040

資料:森林林業研究所調べ

平成 19 年 度				平成 20 年 度				平成 21 年 度			
回 数	日 数	実人数	延人数	回 数	日 数	実人数	延人数	回 数	日 数	実人数	延人数
回	日	名	名	回	日	名	名	回	日	名	名
1	6	40	240	1	6	33	198	1	6	29	174
1	6	21	126	1	6	20	120	1	6	20	120
1	2	16	32	1	2	22	44	1	2	18	36
1	4	21	84	1	4	23	92	1	4	25	100
1	3	35	105	1	3	34	102	1	3	32	96
1	14	12	168	1	14	12	168	1	14	13	182
2	4	30	60	2	2	27	54	2	2	34	68
3	6	118	236	7	11	310	437	8	11	598	1169
3	3	216	216	4	5	189	189	4	5	386	386
1	1	24	24	1	1	28	28	1	1	32	32
								1	2	34	68
15	49	533	1,291	20	54	698	1,432	22	56	1,221	2,431
40	85	1,676	2,893	8	8	314	314	7	7	172	172
2	2	65	65								
31	33	887	894	9	24	201	440				
73	120	2,628	3,852	17	32	515	754	7	7	172	172
88	169	3,161	5,143	37	86	1,213	2,186	29	63	1,393	2,603

分類	研修区分	研修種類	平成22年度				合計			
			回数	日数	実人数	延人数	回数	日数	実人数	延人数
専	技能研修	車両系建設機械運転 昭和51年度～平成18年度	1	6	35	210	42	246	1208	7108
		フォークリフト運転 昭和59年度～平成18年度	2	10	30	180	48	273	728	4,328
		はい作業主任者 昭和59年度～平成18年度	1	2	15	30	35	70	620	1,264
		玉掛 昭和59年度～平成18年度	1	4	29	116	28	95	605	2,162
		小型移動式クレーン運転 平成2年度～平成18年度	1	3	39	117	27	67	668	2,004
特殊技能研修	林業架線作業主任者 昭和51年度～平成18年度	1	14	6	84	34	490	514	7,196	
門	特別教育	機械集材装置運転 昭和51年度～平成18年度	2	2	24	48	71	140	1,371	2,767
		伐木等 昭和51年度～平成18年度	17	30	475	783	183	353	6,895	13,572
		移動式クレーン運転業務 昭和52年度～平成元年度					7	14	207	414
		小型車両系建設機械運転 昭和51年度～昭和53年度					3	7	18	43
		フォークリフト運転 昭和51年度～昭和53年度					3	7	18	43
研	技能向上教育	小型移動式クレーン 運転作業(再教育)					3	3	144	144
		フォークリフト 運転作業(再教育)					7	7	146	146
		車両系建設機械 運転作業(再教育)					8	9	214	214
修	安全教育	刈払機作業 平成11年度～平成18年度	12	12	583	583	48	50	2,673	2,673
		林内作業車集材作業 平成12年度～平成18年度	8	8	94	94	18	18	395	395
	技能特例研修	小型移動式クレーン運転 平成3年度					2	2	163	163
		森林林業基本講習 平成20年度～	1	2	26	52	2	4	60	120
	小計		47	93	1,356	2,297	576	1,866	16,957	45,193
一 般 研 修	養成研修	長期研修					30	4,258	54	8,105
		短期研修	4	4	216	216	1,631	2,309	54,325	63,587
		高性能林業機械研修					20	128	275	1,440
	技術研修	指導者研修					1,392	2,026	45,027	52,089
	小計		4	4	216	216	3,073	8,721	99,681	125,221
特別研修	林業技術(海外)						10	671	26	790
	小計						10	671	26	790
合計			51	97	1,572	2,513	3,659	11,258	116,664	171,204

資料: 森林林業研究所調べ

林業関係補助金等体系編

1 事業別補助体系

2 林道事業補助採択基準

3 貸付金利子補給

1 事業別補助体系

117表 林業関係補助金等一覧（平成23年度）

区分	事業	補助率			補助対象	備考	
		国	県	市町村			
木 材 生 産 流 通	とくしま強い 農林水産業 づくり事業	県産材近代化 推進事業	—	$\frac{3}{10}$	—	県木連	県産材生産の近代化を推 進する機械施設の整備
	木材需要拡 大奨励費	徳島すぎの家づくり 関西広域ネットワ ーク化促進事業	—	$\frac{1}{3}$	—	県木連	各種普及宣伝活動を実施
		先駆的木造公共 施設整備事業	$\frac{1}{2}$	—	—	市町村	先駆性の高い木造公共施 設の整備
		「もっと木にして」 徳島すぎ需要拡大 モデル事業	—	定	—	民間事業者 等	展示効果の高い木造民間 施設に対する補助
		徳島すぎの家ウッド 通貨モデル事業	—	定	—	県産木造住 宅の施主	県産木造住宅の施主に、県 産材製品と交換できるウッド 通貨を提供
担 当	林材業振興 対策費	次世代木材戦略 対策事業	$\frac{1}{3}$	—	—	事業者等 団	木材加工流通施設・機械の 整備
		徳島すぎ グレードアップ事業	—	定	—	県木連	県産材の安定供給・品質管 理体制の確立を図る
協働の森づくり担当	環境緑化 推進事業	緑の少年隊 育成補助金	—	定	—	(社)とくしま 森と みどりの会	
		日本さくらの会 負担金	—	定	—	日本 さくらの会	
	とくしま強い 農林水産業 づくり事業	地域林業推進事業 (特用林産物 主産地 形成事業)	—	$\frac{3}{10}$	$\frac{2}{10}$	団体等	特用林産物近代化施設に 対する補助

区 分	事 業	補 助 率			補 助 対 象	備 考		
		国	県	市町村				
協働の森づくり	特用林産物生産流通対策事業	特用林産物振興施設等整備事業	$\frac{1}{2}$	—	—	市町村, 森林組合, 団体等	特用林産物の生産・加工・販売等に必要な施設の整備に対する補助	
	林業後継者育成事業	意欲的林業グループ活動支援事業	—	$\frac{1}{3}$	—	県林業研究グループ会 連絡協議会	林業グループ相互連絡会及び情報交換会の開催, リーダー育成研修会の開催に要する経費	
	とくしま強い農林水産業づくり事業	地域林業推進事業(地域営林集団育成事業)	—	$\frac{3}{10}$	$\frac{2}{10}$	地域営林団	5人以上で組織する林研グループが林業生産活動を行うために必要な機械・施設の整備に要する経費	
	流域林業活性化対策	流域森林・林業活性化促進対策事業	—	$\frac{1}{3}$	—	流域林業活性化センター	森林の流域管理システムの定着を図るため, 流域内の事業量等に関する情報の収集, 提供を行い, 流域内の連携と合意形成を図る経費	
林業再生推進室プロジェクト担当	森林環境保全整備事業	公的森林整備事業	育成単層林整備	整理伐	$\frac{3}{10}$	$\frac{2}{10}$	県, 市町村, 林業公社, 森林整備法人, PFI事業者	市町村森林整備事業計画に基づく事業
				再造林	$\frac{3}{10}$	$\frac{2}{10}$		
				拡大造林	$\frac{3}{10}$	$\frac{2}{10}$		
				(特殊地拵)	$\frac{3}{10}$	$\frac{2}{10}$		
				単層林改良	$\frac{3}{10}$	$\frac{2}{10}$		

区分	事業				補助率			補助対象	備考	
					国	県	市町村			
林業飛躍プロジェクト環境整備推進室プロジェクトエクト担当	森林育成的整備事業	公単層林整備	育成	植	下刈	3/10	2/10	県, 市町村, 林業公社, 森林整備法人, PFI事業者	市町村森林整備事業計画に基づく事業	
					雪起こし	3/10	2/10			
				栽	倒木起こし	3/10	2/10			
					型	除・間伐	3/10			2/10
				枝打ち		3/10	2/10			
				天然更新型	下刈	3/10	2/10			
					雪起こし	3/10	2/10			
					除・間伐	3/10	2/10			
				育成単層林路	3/10	2/10				
				森林育成	整理伐	3/10	2/10			
					受光伐	3/10	2/10			
					樹下植栽	3/10	2/10			
					複層林改良	3/10	2/10			
				複層林整備	植	下刈	3/10			2/10
						雪起こし	3/10			2/10
				型	倒木起こし	3/10	2/10			
					除・間伐	3/10	2/10			
				型	枝打ち	3/10	2/10			
					天然更新型	下刈	3/10			2/10
				雪起こし		3/10	2/10			
				除・間伐		3/10	2/10			
				育成複層林路	3/10	2/10				
				機能増進保育	抜き伐り等	3/10	2/10			
					機能増進保育路	3/10	2/10			
				団地間伐	除・間伐	3/10	2/10			
					枝打ち	3/10	2/10			
林床保全整備	3/10	2/10								
団地間伐作業路	3/10	2/10								

区分	事業				補助率			補助対象	備考			
					国	県	市町村					
林業飛躍プロジェクト環境エクストランド	森林育成	公的	長期	誘導伐	3/10	2/10		県, 市町村, 林業公社, 森林整備法人, PFI事業者	市町村森林整備事業計画に基づく事業			
				樹下植栽	3/10	2/10						
				長期育成循環改良	3/10	2/10						
		育成	保	成	下刈	3/10	2/10					
					植	雪起こし	3/10			2/10		
					栽	倒木起こし	3/10			2/10		
		環境整備	育	整	型	除・間伐	3/10			2/10		
					枝打ち	3/10	2/10					
					天然更新型	下刈	3/10			2/10		
		事業	備	備	雪起こし	3/10	2/10					
					除・間伐	3/10	2/10					
	長期育成循環路	3/10	2/10									
	修景林整備	3/10	2/10									
	付帯施設整備	業	業	高性能林業機械路	3/10	2/10						
				鳥獣害防止等整備	3/10	2/10						
	流域育成単層林整備	育成	成	単層林整備	育整理伐	3/10	1/10		県, 市町村, 林業公社, 森林整備法人, 森林組合, 森林施業計画の認定を受けた者等	市町村森林整備事業計画に基づく事業		
					人	再造林	3/10	1/10				
					工	拡大造林	3/10	1/10				
					造	(特殊地拵)	3/10	1/10				
					林	単層林改良	3/10	1/10				
		保	育	整	備	下刈	3/10	1/10				
						植	雪起こし	3/10			1/10	
						栽	倒木起こし	3/10			1/10	
型						除・間伐	3/10	1/10				
枝打ち						3/10	1/10					

区分	事業				補助率			補助対象	備考	
					国	県	市町村			
林業飛躍プロジェクト環境エクスト推進室プロジェクトエクスト担当	森林育成域成育複層林整備	流域	育成	天然更新型	下刈	$\frac{3}{10}$	$\frac{1}{10}$	県, 市町村, 林業公社, 森林整備法人, 森林組合, 森林施業計画の認定を受けた者等	市町村森林整備事業計画に基づく事業	
					雪起こし	$\frac{3}{10}$	$\frac{1}{10}$			
					除・間伐	$\frac{3}{10}$	$\frac{1}{10}$			
					育成単層林路	$\frac{3}{10}$	$\frac{1}{10}$			
					整理伐	$\frac{3}{10}$	$\frac{1}{10}$			
						受光伐	$\frac{3}{10}$			$\frac{1}{10}$
						樹下植栽	$\frac{3}{10}$			$\frac{1}{10}$
					複層林改良	$\frac{3}{10}$	$\frac{1}{10}$			
					植	下刈	$\frac{3}{10}$			$\frac{1}{10}$
						雪起こし	$\frac{3}{10}$			$\frac{1}{10}$
					保栽型	倒木起こし	$\frac{3}{10}$			$\frac{1}{10}$
						除・間伐	$\frac{3}{10}$			$\frac{1}{10}$
					枝打ち		$\frac{3}{10}$			$\frac{1}{10}$
							$\frac{3}{10}$			$\frac{1}{10}$
					天然更新型	下刈	$\frac{3}{10}$			$\frac{1}{10}$
						雪起こし	$\frac{3}{10}$			$\frac{1}{10}$
						除・間伐	$\frac{3}{10}$			$\frac{1}{10}$
					育成複層林路	$\frac{3}{10}$	$\frac{1}{10}$			
					機能増進保育	抜き伐り等	$\frac{3}{10}$			$\frac{1}{10}$
						機能増進保育路	$\frac{3}{10}$			$\frac{1}{10}$
					団地	除・間伐	$\frac{3}{10}$			$\frac{1}{10}$
						枝打ち	$\frac{3}{10}$			$\frac{1}{10}$
					間伐	林床保全整備	$\frac{3}{10}$			$\frac{1}{10}$
						団地間伐作業路	$\frac{3}{10}$			$\frac{1}{10}$
					長期育成循環	誘導伐	$\frac{3}{10}$			$\frac{1}{10}$
						樹下植栽	$\frac{3}{10}$			$\frac{1}{10}$
育成循環改良	$\frac{3}{10}$	$\frac{1}{10}$								
保植型	下刈	$\frac{3}{10}$	$\frac{1}{10}$							
	雪起こし	$\frac{3}{10}$	$\frac{1}{10}$							

区分	事業						補助率			補助対象	備考				
							国	県	市町村						
林業飛躍プロジェクト環境整備事業	森林整備事業	流域育成循環整備	長期育成循環整備	保型更新型	植倒木起こし	$\frac{3}{10}$	$\frac{1}{10}$		県, 市町村, 林業公社, 森林整備法人, 森林組合, 森林施業計画の認定を受けた者等	市町村森林整備事業計画に基づく事業					
					栽除・間伐	$\frac{3}{10}$	$\frac{1}{10}$								
					型枝打ち	$\frac{3}{10}$	$\frac{1}{10}$								
					天然刈	$\frac{3}{10}$	$\frac{1}{10}$								
					更新雪起こし	$\frac{3}{10}$	$\frac{1}{10}$								
					型除・間伐	$\frac{3}{10}$	$\frac{1}{10}$								
				長期育成循環整備	$\frac{3}{10}$	$\frac{1}{10}$									
				環境整備	修景林整備	$\frac{3}{10}$	$\frac{1}{10}$								
				事業	付帯施設整備	林内作業場等	林内作業場等	$\frac{3}{10}$			$\frac{1}{10}$				
							林床保全整備	$\frac{3}{10}$			$\frac{1}{10}$				
							高性能林業機械作業	$\frac{3}{10}$			$\frac{1}{10}$				
							鳥獣害防止施設等整備	$\frac{3}{10}$			$\frac{1}{10}$				
				推進室プロジェクト環境整備事業	森林整備事業	共生林空間整備	共生林空間整備	全体計画調査			$\frac{1}{2}$	$\frac{2}{10}$		県, 市町村	市町村森林整備事業計画に基づく事業
								樹木等の植栽・播種			$\frac{1}{2}$	$\frac{2}{10}$			
								雑草木・不要木の除去			$\frac{1}{2}$	$\frac{2}{10}$			
								不良木の淘汰			$\frac{1}{2}$	$\frac{2}{10}$			
枝葉の除去	$\frac{1}{2}$	$\frac{2}{10}$													
林間広場整備	$\frac{1}{2}$	$\frac{2}{10}$													
土壌条件の改良	$\frac{1}{2}$	$\frac{2}{10}$													
付帯施設整備	付帯施設整備	標識類整備	標識類整備					$\frac{1}{2}$	$\frac{2}{10}$						
			林内作業場整備					$\frac{1}{2}$	$\frac{2}{10}$						
			駐車場整備					$\frac{1}{2}$	$\frac{2}{10}$						
			防火施設整備					$\frac{1}{2}$	$\frac{2}{10}$						
			溪流路整備					$\frac{1}{2}$	$\frac{2}{10}$						
			給排水施設整備					$\frac{1}{2}$	$\frac{2}{10}$						
			環境教育促進施設整備					$\frac{1}{2}$	$\frac{2}{10}$						
			健康増進広場整備					$\frac{1}{2}$	$\frac{2}{10}$						
健康促進施設整備	$\frac{1}{2}$	$\frac{2}{10}$													

区分	事業		補助率			補助対象	備考		
			国	県	市町村				
林業飛躍プロジェクト推進室プロジェクト担当	森林環境整備事業	森林空間総合整備事業	林内歩道等整備	林内歩道	1/2	県, 市町村	市町村森林整備事業計画に基づく事業		
		森林空間総合整備事業	森林空間作業路	森林空間作業路	1/2				
森林環境整備事業	森林空間総合整備事業	土地取得等	土地取得	1/3					
森林環境整備事業	森林空間総合整備事業	立木竹取得等	立木竹取得	1/3					
林業飛躍プロジェクト推進室プロジェクト担当	森林環境整備事業	森林環境整備事業	全体計画調査	全体計画調査	1/2	ア 市民参加型 (ア) 行政支援タイプ 県, 市町村 (イ) 市民主導タイプ 森林施業計画の認定を受けた者 (森林所有者, 森林組合, その他林業事業体を除く) (ウ) 市民解放タイプ 森林施業計画の認定を受けた者 イ 野生生物共生林整備 県, 市町村, 森林所有者, 森林組合, 林業公社, 森林所有者の団体及び森林施業計画の認定を受けた者等	市町村森林整備事業計画に基づく事業		
			共生林の整備	樹木等の植栽・播種	樹木等の植栽・播種			1/2	
共生林の整備	雑草木・不要木の除去	雑草木・不要木の除去	1/2						
共生林の整備	不良木の淘汰	不良木の淘汰	1/2						
共生林の整備	枝葉の除去	枝葉の除去	1/2						
共生林の整備	水辺環境整備	水辺環境整備	1/2						
共生林の整備	原植生回復整備	原植生回復整備	1/2						
森林整備事業	付帯施設整備	標識類整備	1/2						
森林整備事業	付帯施設整備	林内作業場整備	1/2						
森林整備事業	付帯施設整備	駐車場整備	1/2						
森林整備事業	付帯施設整備	防火施設整備	1/2						
森林整備事業	付帯施設整備	機能保持施設整備	1/2						
森林整備事業	付帯施設整備	給排水施設整備	1/2						
森林整備事業	付帯施設整備	休憩施設整備	1/2						
森林整備事業	付帯施設整備	防護柵等整備	1/2						
森林整備事業	付帯施設整備	溪流路整備	1/2						
林業飛躍プロジェクト担当	森林環境整備事業	森林環境整備事業	林内歩道等整備	林内歩道	1/2			県, 市町村, 森林整備法人 森林組合, 森林所有者等	市町村森林整備事業計画に基づく事業
		森林環境整備事業	絆の森作業路	絆の森作業路	1/2				
森林環境整備事業	森林環境整備事業	土地取得等	土地取得	1/3					
森林環境整備事業	森林環境整備事業	立木竹取得等	立木竹取得	1/3					
森林環境整備事業	特定森林地改良	改良	改良	5/10					
森林環境整備事業	特定森林地改良	特定林地改良作業	特定林地改良作業	5/10					
森林環境整備事業	特定森林地改良	鳥獣害防止施設等整備	鳥獣害防止施設等整備	5/10					

区分	事業				補助率			補助対象	備考			
					国	県	市町村					
林業飛躍プロジェクト環境エクスト推進室プロジェクトエクト担当	森林機能定回森棄地等造成	耕作単層放林整備	育成	整理伐	3/10	1/10		県, 市町村	市町村森林整備事業計画に基づく事業			
				人工造林	再造林	3/10	1/10					
					拡大造林	3/10	1/10					
					(特殊地拵)	3/10	1/10					
					単層林改良	3/10	1/10					
				保型	植	下刈	3/10			1/10		
						雪起こし	3/10			1/10		
					栽	倒木起こし	3/10			1/10		
						除・間伐	3/10			1/10		
					型	枝打ち	3/10			1/10		
						天然更新型	3/10			1/10		
				育成	単層林路	下刈	3/10			1/10		
						雪起こし	3/10			1/10		
						除・間伐	3/10			1/10		
				育成	複層林路	整理伐	3/10			1/10		
						受光伐	3/10			1/10		
						樹下植栽等	3/10			1/10		
						複層林改良	3/10			1/10		
				保型	植	下刈	3/10			1/10		
						雪起こし	3/10			1/10		
					栽	倒木起こし	3/10			1/10		
						除・間伐	3/10			1/10		
					育成	天然更新型	下刈			3/10	1/10	
							雪起こし			3/10	1/10	
				除・間伐			3/10			1/10		
				付帯施設等整備	育成	複層林路	3/10			1/10		
						生育環境整備	3/10			1/10		
						林内作業場及び林内かん水施設	3/10			1/10		
						鳥獣害防止施設等整備	3/10			1/10		

区分	事業				補助率			補助対象	備考	
					国	県	市町村			
林業飛躍プロジェクト環境エクスト推進室プロジェクトエコクスト担当	森林機能回復緊急整備事業	特定森林造成事業	造林未済地緊急造成	育成単層林整備	人工造林	再造林	$\frac{3}{10}$	$\frac{1}{10}$	県, 市町村	市町村森林整備事業計画に基づく事業
					拡大造林	$\frac{3}{10}$	$\frac{1}{10}$			
(特殊地拵)					$\frac{3}{10}$	$\frac{1}{10}$				
保育				下刈	$\frac{3}{10}$	$\frac{1}{10}$				
森林機能回復緊急整備事業	森林機能回復緊急整備事業	特定森林造成事業	造林未済地緊急造成	育成単層林整備	整理伐	$\frac{5}{10}$	$\frac{2}{10}$	県, 市町村, 森林整備法人 森林組合, 森林所有者等	松くい虫被害対策事業実施要領に基づき, 公益的機能の高い健全な松林の整備を行う事業	
					全霖	再造林	$\frac{5}{10}$			$\frac{2}{10}$
				育成単層林整備	単層林改良	$\frac{5}{10}$	$\frac{2}{10}$			
					植	下刈	$\frac{5}{10}$			$\frac{2}{10}$
				栽		雪起こし	$\frac{5}{10}$			$\frac{2}{10}$
					型	倒木起こし	$\frac{5}{10}$			$\frac{2}{10}$
				型		除・間伐	$\frac{5}{10}$			$\frac{2}{10}$
					型	枝打ち	$\frac{5}{10}$			$\frac{2}{10}$
				育成単層林整備		天然更新	下刈			$\frac{5}{10}$
					型	雪起こし	$\frac{5}{10}$			$\frac{2}{10}$
						除・間伐	$\frac{5}{10}$			$\frac{2}{10}$
				育成単層林整備	育成単層林路	$\frac{5}{10}$	$\frac{2}{10}$			
					育成複層林整備	複層林改良	$\frac{5}{10}$			$\frac{2}{10}$
				植		下刈	$\frac{5}{10}$			$\frac{2}{10}$
					栽	雪起こし	$\frac{5}{10}$			$\frac{2}{10}$
				型		除・間伐	$\frac{5}{10}$			$\frac{2}{10}$
					型	天然更新	下刈			$\frac{5}{10}$
				型		雪起こし	$\frac{5}{10}$			$\frac{2}{10}$
					育成複層林路	育成複層林路	$\frac{5}{10}$			$\frac{2}{10}$
				林床改善整備		林床改善整備	$\frac{5}{10}$			$\frac{2}{10}$
衛生伐	不要木の処理	$\frac{5}{10}$	$\frac{2}{10}$							
	不要木の処理	$\frac{5}{10}$	$\frac{2}{10}$							
付帯施設等整備	鳥獣害防止整備	$\frac{5}{10}$	$\frac{2}{10}$							

区分	事業				補助率			補助対象	備考				
					国	県	市町村						
林業飛躍プロジェクト環境エクスト推進室プロジェクトエクト担当	森林能回復整備事業	機能林環境回復整備事業	松林保樹林育成	育成	整理伐	5/10	2/10	県, 市町村, 森林整備法人 森林組合, 森林所有者等	松くい虫被害対策事業 実施要領に基づき, 樹種転換を行う事業				
					人工造林 再造林	5/10	2/10						
					単層林改良	5/10	2/10						
					保層型	植栽型	下刈			5/10	2/10		
							雪起こし			5/10	2/10		
							倒木起こし			5/10	2/10		
							除・間伐			5/10	2/10		
					天然更新型	育成	下刈			5/10	2/10		
							雪起こし			5/10	2/10		
							除・間伐			5/10	2/10		
					備樹	育成	土壌改良			5/10	2/10		
							育成単層林路			5/10	2/10		
					育成	整理伐	整理伐			5/10	2/10		
							復層林改良			5/10	2/10		
							保層型			植栽型	下刈	5/10	2/10
											雪起こし	5/10	2/10
											除・間伐	5/10	2/10
							土壌改良			5/10	2/10		
							育成復層林路			5/10	2/10		
							付帯施設等整備			鳥獣害防止 施設等整備	鳥獣害防止 施設等整備	5/10	2/10
											整理伐	3/10	1/10
							被害地等森林整備事業			育成	再造林	3/10	1/10
					被害跡地 人工造林	指定被害 その他害					3/10	1/10	
						拡大造林					3/10	1/10	
					(特殊地拵)	3/10					1/10		
					単層林改良	3/10					1/10		
					整理伐	3/10					1/10		
再造林	3/10	1/10											
県, 市町村, 森林整備法人 森林組合, 森林所有者等	森林被害の復旧等の条件に応じた 森林造成等を行う事業												

区分	事業				補助率			補助対象	備考		
					国	県	市町村				
林業飛躍プロジェクトエコククト推進室プロジェクトエコククト担当	森林機能回復全整備事業	被害林地等森林整備事業	育成単層林	植栽型	下刈	$\frac{3}{10}$	$\frac{1}{10}$	県, 市町村, 森林整備法人 森林組合, 森林所有者等	森林被害の復旧等の条件に応じた森林造成等を行う事業		
					雪起こし	$\frac{3}{10}$	$\frac{1}{10}$				
					倒起こ木し	$\frac{3}{10}$	$\frac{1}{10}$				
					除・間伐	$\frac{3}{10}$	$\frac{1}{10}$				
					枝打ち	$\frac{3}{10}$	$\frac{1}{10}$				
					天然更新型	下刈	$\frac{3}{10}$			$\frac{1}{10}$	
						雪起こし	$\frac{3}{10}$			$\frac{1}{10}$	
						除・間伐	$\frac{3}{10}$			$\frac{1}{10}$	
					育成単層林路	$\frac{3}{10}$	$\frac{1}{10}$				
					整理伐	$\frac{3}{10}$	$\frac{1}{10}$				
					受光伐	$\frac{3}{10}$	$\frac{1}{10}$				
					樹下植栽	$\frac{3}{10}$	$\frac{1}{10}$				
					複層林改良	$\frac{3}{10}$	$\frac{1}{10}$				
					植栽型	下刈	$\frac{3}{10}$			$\frac{1}{10}$	
						雪起こし	$\frac{3}{10}$			$\frac{1}{10}$	
						倒起こ木し	$\frac{3}{10}$			$\frac{1}{10}$	
					除・間伐	$\frac{3}{10}$	$\frac{1}{10}$				
					天然更新型	下刈	$\frac{3}{10}$			$\frac{1}{10}$	
						雪起こし	$\frac{3}{10}$			$\frac{1}{10}$	
						除・間伐	$\frac{3}{10}$			$\frac{1}{10}$	
					育成複層林路	$\frac{3}{10}$	$\frac{1}{10}$				
					機能増進保育	抜き伐り等	$\frac{3}{10}$			$\frac{1}{10}$	
					機能増進保育	機能増進保育路	$\frac{3}{10}$			$\frac{1}{10}$	
					付帯施設等整備	鳥獣害等防整備	$\frac{3}{10}$			$\frac{1}{10}$	

区分	事業		補助率			補助対象	備考	
			国	県	市町村			
林業再生推進室 公有林担当	分収林整備事業 高度化事業	分収林促進活動事業	—	$\frac{1}{2}$	—	林業公社	分収林整備の促進と、森林づくりに国民参加の条件整備等を行い、森林の有する多面的機能の維持増進を図る。	
		分収林整備活動事業	—	$\frac{1}{2}$	—			
		分収林事務活動事業	—	$\frac{1}{2}$	—			
	森病防除事業	のねずみ駆除 のうさぎ駆除 しか防除 特別防除 地上散布 伐倒駆除 特別伐倒駆除 県単地上散布 県単駆除 県単特別駆除(樹幹注入) 被害防止対策事業 市町村被害連絡事業 里山再生対策 森林病害防除事業	のねずみ駆除	—	$\frac{1}{2}$	—	森組合等	薬剤駆除
			のうさぎ駆除	—	$\frac{3}{4}$	—	〃	わな設置
			しか防除	—	$\frac{3}{4}$	—	〃	防護柵
			特別防除	—	$\frac{3}{4}$	$\frac{1}{4}$	市町村等	
			地上散布	—	$\frac{3}{4}$	$\frac{1}{4}$	〃	
			伐倒駆除	—	$\frac{3}{4}$	$\frac{1}{4}$	〃	
			特別伐倒駆除	—	$\frac{3}{4}$	$\frac{1}{4}$	〃	
			県単地上散布	—	$\frac{1}{2}$	$\frac{1}{2}$	〃	
			県単駆除	—	$\frac{2}{3}$	$\frac{1}{3}$	市町村	伐倒駆除 特別伐倒駆除
			県単特別駆除(樹幹注入)	—	$\frac{1}{2}$	$\frac{1}{2}$	〃	
被害防止対策事業	—	$\frac{3}{4}$	$\frac{1}{4}$	〃	特別防除実施に伴う展着剤の添加等			
市町村被害連絡事業	—	$\frac{3}{4}$	$\frac{1}{4}$	〃				
里山再生対策 森林病害防除事業	$\frac{10}{10}$	—	—	市町村等	伐倒駆除 特別伐倒駆除			
林業飛躍プロジェクト推進室 担当	森循環プロジェクト推進室 担当	林業機械作業システム整備事業	$\frac{4.5}{10}$ or $\frac{5}{10}$	—	—	市町村等	基幹作業道整備	
		路網整備事業	$\frac{4.5}{10}$ or $\frac{5}{10}$	—	—	〃	林業機械導入	
		路網整備事業	$\frac{5}{10}$	$\frac{1}{6}$ 以内	—	市町村	作業道整備	
未整備森林整備事業	緊急導入事業	森林整備等	定額	—	—	市町村, 森林整備法人等	間伐等, 関連条件整備活動	

区 分	事 業	補 助 率			補 助 対 象	備 考	
		国	県	市町村			
次 世 代 林 業 戦 略 室 林 業 生 産 拡 大 担 当	森林組合 推進事業	徳島県森林組合 連合会振興事業	—	定	—	県 森 連	県森連が森林組合を指導 する経費
	林業労働 対策事業	林業労働安全衛生 指導体制強化事業	$\frac{1}{2}$	—	—	林材業労災 防止協会 県支部	各作業現場において施設 機械、作業動作等について 安全点検パトロール等を実施 し、林業労働災害の防止 を図る。
		振動障害予防等 対策事業	$\frac{1}{2}$	—	—	〃	一人親方等の特殊健康診 断を実施し、振動障害の予 防を図る。
		林業労働力確保一 元推進事業	$\frac{1}{2}$	$\frac{1}{2}$	—	林業労働力 確保支援一 元センター	事業の広域化を通じた雇 用の長期化、安定化を図り、 新規参入を促進するととも に林業労働者の多技能力 者化を図るため林業技術向 上研修を実施する。 また、林業事業体の基盤強 化や雇用環境の向上を指 導し、林業労働者の育成等 就労の安定化を図る。
		森林整備担い手 対策基金事業	—	$\frac{1}{2}$	一部 $\frac{1}{4}$	市 町 村	若者の林業技術者を確保 するとともに高度な技術を 有する林業技術者を育成 し、併せてその受け入れ林 業事業体の育成を図る。
		多様な林業担い手 育成支援事業	—	$\frac{1}{2}$ $\frac{1}{3}$	—	林業事業体	林業就業希望者を対象に 就業体験研修等を実施す る。 また、新たに機械作業シ ステムを導入した事業体が、 新規就業者等を中心とした 機械作業班の養成を行う。

区分	事業	補助率			補助対象	備考
		国	県	市町村		
治山担当	復旧治山	$\frac{1}{2}$	$\frac{1}{2}$	—	県営	
	治山先進技術実証	$\frac{1}{2}$	$\frac{1}{2}$	—	〃	
	予防治山	$\frac{1}{2}$	$\frac{1}{2}$	—	〃	
	地域防災対策 総合治山	$\frac{1}{2}$	$\frac{1}{2}$	—	〃	
	治山施設機能強化	$\frac{1}{2}$	$\frac{1}{2}$	—	〃	
	山地災害総合 減災対策治山	$\frac{1}{2}$	$\frac{1}{2}$	—	〃	
	海岸防災林造成	$\frac{1}{2}$	$\frac{1}{2}$	—	〃	
	保安林管理道整備	$\frac{1}{2}$	$\frac{1}{2}$	—	〃	
	土砂流出防止林造成	$\frac{1}{2}$	$\frac{1}{2}$	—	〃	
	水源流域広域保全	$\frac{1}{2}$	$\frac{1}{2}$	—	〃	
	水源流域地域保全	$\frac{1}{2}$	$\frac{1}{2}$	—	〃	
	奥地保安林 保全緊急対策	$\frac{1}{2}$	$\frac{1}{2}$	—	〃	
	水源の里保全 緊急整備	$\frac{1}{2}$	$\frac{1}{2}$	—	〃	
	保安林改良	$\frac{1}{2}$	$\frac{1}{2}$	—	〃	
	保育	$\frac{1}{3}$	$\frac{2}{3}$	—	〃	
	特定流域総合治山	$\frac{1}{2}$	$\frac{1}{2}$	—	〃	
	治山激甚災害 対策特別緊急	$\frac{5.5}{10}$	$\frac{4.5}{10}$	—	〃	
	地すべり激甚災害 対策特別緊急	$\frac{5.5}{10}$	$\frac{4.5}{10}$	—	〃	
	地すべり防止	$\frac{1}{2}$	$\frac{1}{2}$	—	〃	
	県単治山	荒廃地復旧	—	$\frac{2}{3} \cdot \frac{1}{2}$	$\frac{1}{3} \cdot \frac{1}{2}$	市町村
国庫補助 治山関連		—	$\frac{10}{10}$	—	県営	
生活環境 保全林整備		—	$\frac{1}{2} \cdot \frac{10}{10}$	$\frac{1}{2} \cdot \text{—}$	市町村 県営	
山地災害 危険地対策		—	$\frac{1}{2}$	$\frac{1}{2}$	市町村	
災害防止 対策緊急		—	$\frac{1}{2}$	$\frac{1}{2}$	〃	
震災対策治山		—	$\frac{1}{2}$	$\frac{1}{2}$	〃	

区 分		事 業		補 助 率			補 助 対 象	備 考	
				国	県	市町村			
林 道 担 当	地 域 自 主	育成林整備事業	開	森林管理道 林業専用道 作業ポイント 接続路	$\frac{45}{100}$	$\frac{15}{100}$	$\frac{40}{100}$	市 町 村	利用区域内森林面積の実施予定面積の割合が10%以上～20%未 満
			設	森林管理道 林業専用道 作業ポイント 接続路	$\frac{50}{100}$	$\frac{15}{100}$	$\frac{35}{100}$	市 町 村	利用区域内森林面積の実施予定面積の割合が10%以上～20%未 満 (過疎・振山)
	主 戦 線	林道改良事業	改良・舗装	幹 線	$\frac{50}{100}$	$\frac{[15]}{100}$	$\frac{[35]}{40}$	市 町 村	[]書はH17以前からの 継続事業
				そ の 他	$\frac{30}{100}$	$\frac{[15]}{100}$	$\frac{[55]}{60}$		
	担 略 交 付 金	テフイール総合整備事業	開	森林基幹道	$\frac{50}{100}$	$\frac{39.3}{100}$	$\frac{10.7}{100}$	県 営	
			設	林業施設用地 作業ポイント	$\frac{50}{100}$	$\frac{10}{100}$	$\frac{40}{100}$	市 町 村	
				森林基幹道	$\frac{50}{100}$	$\frac{39.3}{100}$	$\frac{10.7}{100}$	県 営	

区 分		事 業		補 助 率			補 助 対 象	備 考	
				国	県	市町村			
林 山 漁 村 道 地 域 整 境 整 備 交 付 金	育 成 林 整 備 事 業 共 同	開 設	森林管理道 林業専用道 林業ポイント 接統路	$\frac{45}{100}$	$\frac{15}{100}$	$\frac{40}{100}$	市 町 村	利用区域内森林面積の実施予定面積の割合が20%以上	
			森林管理道 林業専用道 林業ポイント 接統路	$\frac{50}{100}$	$\frac{15}{100}$	$\frac{35}{100}$	市 町 村	利用区域内森林面積の実施予定面積の割合が20%以上 (過疎・振山)	
	地 域 整 境 整 備	開 設	森林管理道	$\frac{45}{100}$	$\frac{15}{100}$	$\frac{40}{100}$	市 町 村		
			森林管理道	$\frac{50}{100}$	$\frac{15}{100}$	$\frac{35}{100}$	市 町 村	(過疎・振山)	
	交 付 金	改 良	幹 線	$\frac{50}{100}$	$\frac{15}{100}$	$\frac{40}{100}$	市 町 村	[]書はH17以前からの 継続事業	
			そ の 他	$\frac{30}{100}$	$\frac{10}{100}$	$\frac{60}{100}$			
	金	効 果 促 進 事 業		森林基幹道	$\frac{50}{100}$	$\frac{39.3}{100}$	$\frac{10.7}{100}$	県 営	

区 分	事 業	補 助 率			補 助 対 象	備 考			
		国	県	市町村					
林 道	開 設	森 林 基 幹 道	$\frac{50}{100}$	$\frac{39.3}{100}$	$\frac{10.7}{100}$	県 営			
		森 林 管 理 道	$\frac{50}{100}$	$\frac{15}{100}$	$\frac{35}{100}$	市 町 村			
	改 良	幹 線 ・ そ の 他	$\frac{50}{100}$	$\frac{15}{100}$	$\frac{35}{100}$	市 町 村			
		改 築 ・ 舗 装	$\frac{50}{100}$	$\frac{10}{100}$	$\frac{40}{100}$	市 町 村			
担 当	森 林 環 境 保 全 整 備 事 業	林 業 専 用 道 整 備 事 業	開 設	林 業 専 業 道	$\frac{50}{100}$	$\frac{0}{100}$	$\frac{50}{100}$	市 町 村	
林 道	ふ る さ と	開 設	ふ る さ と 林 道 整 備 事 業		$\frac{30}{100}$	$\frac{59.3}{100}$	$\frac{10.7}{100}$	県	ふるさとの国欄は、 地方交付税
					$\frac{30}{100}$	$\frac{10}{100}$	$\frac{60}{100}$	市 町 村	過疎・振山であり一定の 要件を満たす林道 ()は、その他開設
		改 良 ・ 舗 装		$\frac{30}{100}$	—	$\frac{70}{100}$	市 町 村		
担 当	県 単 林 道	開 設 舗 装 改 良 施 設 整 備 事 業	—	$\frac{45}{100}$	$\frac{55}{100}$	市 町 村			
		国 庫 補 助 関 連 施 設 整 備 事 業	—	$\frac{100}{100}$	—	県 営			
		山 振 林 道	$\frac{50}{100}$	$\frac{20}{100}$	$\frac{30}{100}$	市 町 村			

* 平成20年度以降、純然新規路線については県負担は無(県単林道除く)

* 改良・舗装の場合、「その他」であれば国費率は各々30/100、1/3(県単林道除く)

区 分	事 業	補 助 率			補助対象	備 考
		国	県	市町村		
林業再生推進室プロジェクト担当	共生林整備	—	$\frac{1}{2}$	—	市町村	共生林において、地域住民の協議会等の参画を得て行う森林の整備及び保全活動を行う事業
	簡易作業道開設事業	—	$\frac{1}{3}$	—		幅員1.5m及び2.0mの簡易な作業道の開設
	森林作業道リフレッシュ事業	—	$\frac{1}{3}$	—		作業道の改良等

交付金関係

区 分	事 業	補 助 率			交付対象	備 考
		国	県	市町村		
森林企画担当	森林整備地域活動支援交付金事業	$\frac{1}{2}$	$\frac{1}{4}$	$\frac{1}{4}$	森林所有者等	「森林経営計画作成促進」等の実施に係る協定 交付単価 8,000円/ha
					森林所有者等	「施業集約化の促進」の実施に係る協定 交付単価 48,000円/ha
					森林所有者等	「作業路網の改良活動」の実施に係る協定 交付単価 5,000円/ha
	森林整備地域活動支援交付金推進事業	$\frac{1}{2}$			市町村	推進事務費 確認事務費 交付事務費
担当	森林・林業・木材産業づくり交付金	$\frac{1}{2}$	$\frac{1}{3}$	$\frac{4}{10}$	市町村 森林組合等	森林の整備・保全の推進及び林業の持続的かつ健全な発展・木材産業の健全な発展と木材利用の推進を図る。
	農山漁村活性化プロジェクト支援交付金	$\frac{1}{2}$	$\frac{4.5}{10}$	$\frac{4}{10}$	〃	農山漁村の活性化を図る。

2 林道事業補助採択基準

118表 開設

補助対象路線は、森林基幹道、森林管理道及び森林施業道に区分する。

これら区分ごとの利用区域森林面積、全体計画延長、林業効果指数の採択基準は、それぞれ下表のとおりである。

林道の区分	利用区域の森林面積	林業効果指数	全体計画延長
森林基幹道	1,000 ha（ネットワークは500ha）	1.2	7 km
森林管理道	50 ha	0.9	1 km
森林施業道	10 ha	0.9	0.2 km

$$\text{林業効果指数} = \frac{\text{利用区域の民有林現有蓄積}(V)}{100 \times \left(\frac{\text{利用区域の民有林針葉樹林面積}(F_1)}{50} + \frac{\text{利用区域の民有林広葉樹林面積}(F_2)}{30} \right)} + \frac{\text{利用区域の民有林拡大造林対象面積}(F_3) + \text{利用区域の15年以下の民有林人工面積}(F_4)}{\text{利用区域の民有林針葉樹林面積}(F_1) + \text{利用区域の民有林広葉樹林面積}(F_2)}$$

なお、森林基幹道及び森林管理道は着工後10年で利用区域面積の10%以上の森林の整備が必要

119表 改良

区 分	直接利用区域内の森林資源の内容の最低基準		
	面 積	林 業 効 果 指 数	
幹 線 林 道	500ha	$\frac{V}{50F_1 + 30F_2} + \frac{F_3 + F_4}{F_1 + F_2}$	1.2
そ の 他 の 林 道	50ha		0.9

1箇所の記事費が900万円以上

3 貸付金利息補給

120表 貸付金利息補給（平成23年度分）

区分	資金の種類	対象者	予算額	金利	1件当たり 限度額	償還期限	備考
林業経営	③ 森林組合等 広域合併促進資金	県森林連 合森林組	千円 200,000 (融資枠)	1.35%	千円 50,000	1年	広域森林組合等が森林整備等を実施するための資金
木材	② 木材業振興 資金	木材業者 製材業者 森林組合 木材市場 森林所有者	4,700,000 (融資枠) 1,500,000	1.30%) 2.10%	10,000) 400,000	1年) 10年	合理化計画を作成して知事の認定を受けた者
生産流通	② 森を木づかう 住宅資金	県内で認証 木材を使用 した住宅を 新築、リフォーム等しようとする者	1,247,780 (融資枠) 41,594	当初10年間 1.75% 11年目以降 取扱金融機 関の定める ところによる (H23.3月)	認証木材 使用住宅 (新築・建売) 20,000 認証木材 使用リフォーム (リフォーム、増 改築)9,000	取扱金融 機関の定 めるところ による	制度金利は、市中金利に合わせて変動する

林業団体編

121表 林業関係団体一覧表

区分	名称	団体等の所在地	電話	F A X	代表者名
国	徳島森林管理署	徳島市川内町鶴島239-1	637-1230	666-1818	三谷 靖二
独 法	森林総合研究所森林農地整備センター徳島水源林整備事務所	徳島市からどき橋1丁目41 (林業センター内)	622-1300	622-1329	川村 義治
民 法 に 基 づ く 公 益 法 人	(社)徳島県林業公社	徳島市南庄町5丁目69	634-3155	634-3156	熊谷 幸三
	(社)とくしまの森とみどりの会	徳島市からどき橋1丁目41 (林業センター内)	652-5406	652-5416	原 秀樹
	(社)徳島県林業改良普及協会	〃	652-5406	652-5416	藤田 眞寛
	(社)徳島県森林土木協会	〃	622-5311	622-5315	五軒家憲次
	(社)徳島県猟友会	徳島市南仲之町4丁目18番地	623-1617	623-1618	濱口 靖徳
	(社)徳島県植物検疫協会	小松島市小松島町字新港36 共同港運株式会社 本社事務所1階	0885 32-1781	0885 33-0506	井上 武
	(財)徳島県林業苗木安定対策基金協会	徳島市からどき橋1丁目41 (県森連内)	622-8158	626-5411	杉本 直樹
	(財)徳島県林業労働力確保支援センター	〃	622-8158	626-5411	飯泉 嘉門
法 令 に 基 づ く 協 同 組 合 等	徳島県森林組合連合会	徳島県からどき橋1丁目41 (林業センター内)	622-8158	626-5411	杉本 直樹
	徳島県林業種苗協同組合	〃	653-8728	621-3058	杉本 直樹
	徳島県木材協同組合連合会	徳島市津田海岸町5-13	662-2521	662-2224	佐々木隆雄
	徳島県木材団地協会 協同組合連合会	徳島市津田海岸町8-20 焼却場	662-3711	662-3713	秦 幸助
	徳島製材団地協同組合	徳島市津田海岸町5-13	662-2326	662-5741	多田 雅信
	徳島県木材買方協同組合	徳島市津田海岸町8-27	662-3714	662-3849	深見 正治
	徳島木材卸商業団地協同組合	徳島市津田海岸町8-20	662-3711	662-3713	秦 幸助
	徳島県木材センター協同組合	徳島市津田海岸町4-31	662-5215	663-4754	玉置 雅敏
	林業木材製造業労働災害防止協会徳島県支部	徳島市からどき橋1丁目41 (林業センター内)	625-2575	625-2575	和田 善行
協同組合連合会 徳島サンライフ 21	三好市池田町中西ナガウチ274-1	0883 74-0911	0883 74-0913	平井 賢治	

区分	名 称	団 体 等 の 所 在 地	電 話	F A X	代 表 者 名
その他の団体等	徳島県市町村林業振興対策協議会	徳島市幸町3-55 (県町村会内)	621-3400	652-6538	兼西 茂
	徳島県市町村林業振興対策協議会 (林構部会・公有林野部会)	徳島市万代町1丁目1 (県林業振興課内)	621-2447	621-2861	兼西 茂
	徳島県林業研究グループ連絡協議会	徳島市かちどき橋1丁目41 (林業センター内)	652-5406	652-5416	大柿 兼司
	剣山自然休養林等保護管理協議会	徳島市万代町1丁目1 (県林業振興課内)	621-2482	621-2861	牧田 久
	徳島県治山林道協会	徳島市かちどき橋1丁目41 (林業センター内)	653-3315	653-3899	山口 俊一
	徳島県木材認証機構	徳島市津田海岸町5-13 (県木連内)	662-2521	662-2224	佐々木隆雄
	徳島県木材市場連盟	徳島市津田海岸町4-31 (徳島県木材センター共同組合内)	662-5215	663-4754	玉置 雅敏
	徳島県外材輸入協会	徳島市津田海岸町8-20	662-2509	662-2536	小濱 孝彦
	徳島小松島港外材船荷役推進協会	徳島市津田海岸町8-20	662-2509	662-3713	小濱 孝彦
	徳島県原木市場買方組合	小松島市金磯町3-65	0885 32-2725	0885 32-1053	小林 廣治
徳島県木の家づくり協会	徳島市津田海岸町5-13	663-9060	663-9061	松田 功	
第3セクター	(株)上 勝 バ イ オ	勝浦郡上勝町大字旭字蔭51番地	0885 46-0306	0885 46-0307	笠松 和市
	(株)ウ イ ン ズ	勝浦郡上勝町大字福原字川北30	0885 46-0080	0885 46-0160	菊本 喜一
	あじさい木工(株)	那賀郡那賀町朴野字西ノ谷10-1	0884 62-1973	0884 62-1973	西田 象一
	(株)ウ ッ ド ピ ア	美馬市木屋平字弓道298	0883 68-3518	0883 68-3518	梅津 芳夫
	(株)山 城 も く も く	三好市山城町下川1483	0883 86-2000	0883 86-3060	山口 昭春
	(株)も く さ ん	勝浦郡上勝町大字福原字下日浦7-1	0885 46-0693	0885 46-0694	笠松 和市
	(株)ア イ エ フ	那賀郡那賀町横石字大板53-19	0884 62-3116	0884 62-3117	中原 敏博

122表 流域林業活性化センター

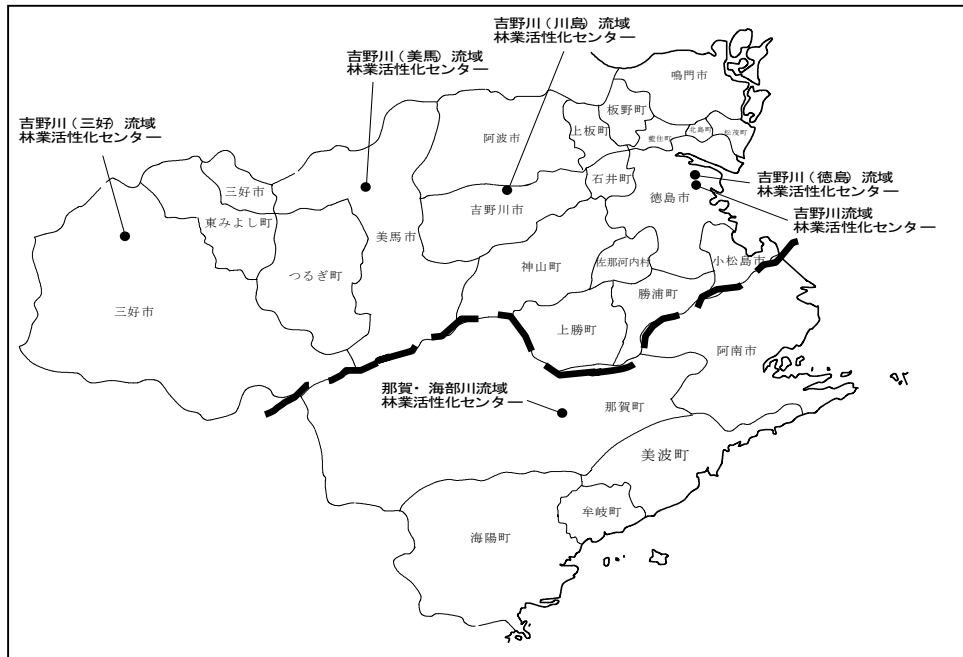
センター名	会 長	所 在 地	電 話	F A X
吉野川	後藤 正和	〒770-8570 徳島市万代町1丁目1番地 (徳島県庁林業振興課内)	088 621-2458	088 621-2861
吉野川 (徳島)	後藤 正和	〒770-0855 徳島市新蔵町1-67 (東部農林水産局(徳島) 林業振興担当内)	088 626-8586	088 626-8736
吉野川 (阿波麻植)	川真田 哲哉	〒779-3303 吉野川市川島町桑村2439-1 (阿波麻植森林組合内)	0883 25-3947	0883 25-5504
吉野川 (美馬)	牧田 久	〒779-3602 美馬市脇町大字猪尻字建神社下南73 (西部総合県民局(美馬) 林業振興担当内)	0883 53-2291	0883 53-2084
吉野川 (三好)	俵 徹 太郎	〒778-0002 三好市山城町西宇1216 (三好西部森林組合内)	0883 76-0674	0883 76-0458
那賀・海部川	榑野 千秋	〒771-5503 那賀郡那賀町小浜143-2 (南部総合県民局(那賀) 林業振興担当内)	0884 66-0311	0884 66-0755

※()は支部名

123表 流域管理システム

森林を管理する上で、合理的な地域の広がりである河川流域を基本単位とし、その流域における森林整備と国産材の安定供給体制を総合的に展開するシステムである。

徳島県における流域は、吉野川流域と那賀・海部川流域の2流域に大別され、それぞれ、市町村や森林・林業・木材関係者からなる「流域林業活性化センター」を組織し、森林整備や流通合理化等の目標を定めた実施計画を策定し、流域管理システムの実行にあっている。



124表 森林組合一覽表

(平成22年6月現在)

組 合 名	設 年 月 日	組 合 長 氏 名	主たる事務所の所在地	郵便番号	電話番号	FAX	
東部農林水産局	徳島中央	H14.10.1	美馬宏信	名西郡神山町神領字西上角39	771-3310	088 676-0034	676-1208
	鳴門市	S34.7.30	山下修弘	鳴門市撫養町南浜字東浜170	772-0003	088 684-1154	684-1341
	小計(徳島)		2組合				
	板野郡	S62.4.1	扶川忠保	阿波市土成町宮川内字広坪5-8	771-1508	088 695-2009	695-2907
	阿波麻植	H1.10.2	和泉隆啓	吉野川市川島町桑村2439-1	779-3303	0883 25-3947	25-5504
	小計(吉野川)		2組合				
南部総合県民局	木頭	H19.2.1	榊野千秋	那賀郡那賀町大字大戸字春森36	771-5516	0884 66-0016	66-0200
	阿南市	S39.3.2	内藤富士雄	阿南市福井町大西150	779-1620	0884 34-3780	34-3780
	小計(那賀)		2組合				
	日和佐	H13.11.1	片山喜三郎	海部郡美波町奥河内弁財天5-1	779-2305	0884 77-0877	77-0773
	海部	H11.4.1	長谷宏昭	海部郡海南町吉野字小松9-5	775-0205	0884 73-3271	73-1436
	小計(美波)		2組合				
西部総合県民局	美馬	H19.4.2	西正二	美馬市脇町字小星700-1	779-3634	0883 52-3302	52-5507
	小計(美馬)		1組合				
	三好東部	H9.10.1	木下正雄	三好市三野町大字加茂野宮156番地4	771-2302	0883 77-2014	77-2216
	三好西部	H18.4.1	西川兆八	三好市山城町西字1216	779-5451	0883 84-1310	84-1315
	小計(三好)		2組合				
合計		11組合					

125表 木材市場関係一覧表

区分	事業所名	住所	備考
原木市場	(株) ゲンボク	小松島市金磯町3-65 〒773-0007 TEL 0885-32-2270	
〃	徳島県木材センター協同組合	徳島市津田海岸町4-31 〒770-8001 TEL 088-662-5215	大一木材, 中央木材, 丸幸産業, ゲンボク
〃	美馬郡木材協同組合	美馬市穴吹町三島字舞中島1501 〒777-0002 TEL 0883-52-4430	
〃	三好木材センター事業協同組合	三好市三野町加茂野宮156-1 〒771-2302 TEL 0883-77-4311	
〃	徳島中央森林組合神山共販所	名西郡神山町神領字西上角39 〒771-3310 TEL 088-676-0034	
〃	徳島中央森林組合上勝共販所	勝浦郡上勝町大字福原字下日浦18-4 〒771-4501 TEL 0885-46-0007	
〃	木頭森林組合共販所 (相生木材センター)	那賀郡那賀町吉野字弥ハガへ55-1 〒771-5408 TEL 0884-62-0097	
〃	木頭森林組合横石木材センター	那賀郡那賀町横石字上田20 〒771-5411 TEL 0884-62-3558	
貯木場	海部森林組合貯木場	海部郡海陽町富田字小松7-4 〒775-0309 TEL 0884-73-3271	
製品市場	徳島県木材センター協同組合	徳島市津田海岸町4-31 〒770-8001 TEL 088-662-5215	
〃	大一木材(株)	徳島市東沖洲2丁目20 〒770-0873 TEL 088-664-6333	

126表 県産木造住宅を供給する団体

事業体名	所在地	電話・FAX
徳島すぎの家づくり協力店	事務局 徳島市津田海岸町5-13 徳島県木材認証機構	TEL 088-662-2521 FAX 088-662-2224
TSウッドハウス協同組合	営業所・展示場 阿南市那賀川町豊香野	TEL 0884-21-2022 FAX 0884-23-6171
協同組合 スーパーウッドシステム	事務局 徳島市津田海岸町5番33号 展示場 板野郡北島町鯛浜西ノ須64-10	TEL 088-663-5225 FAX 088-662-3412 TEL 088-698-7736 FAX 088-697-0527
那賀川すぎ 共販協同組合 (SB住宅)	事務局・展示場 阿南市那賀川町豊香野186	TEL 0884-49-4143 FAX 0884-49-4166
ハウスG住宅 センター協同組合	事務局 徳島市昭和町8丁目48-4	TEL 088-653-9953 FAX 088-653-9956
株式会社もくさん	事務局 上勝町福原字下日浦7-1 展示場 上勝町福原字平間25	TEL 0885-46-0693 FAX 0885-46-0694 TEL 050-3438-9447
海部林材協同組合	事務局 海部郡美波町奥河内字弁財天75-18	TEL 0884-77-1215 FAX 0884-77-0280
ウッドブレスゆたか野 (ゆたか野協議会)	展示場 阿南市那賀川町豊香野	TEL 088-654-4411 FAX 088-654-4426

そ の 他

127表 県・市町村の花・木・鳥・阿波の踊るさかな一覧

県の花		県の木		県の鳥	
すだち	昭49.10.4	やまもも	昭41.9.13	しらさぎ	昭40.10.1

阿波の踊るさかな	
マダイ	平成9.8.25
アユ	
アワビ	
ワカメ	

(平成22年4月現在)

区分	市町村の花		市町村の木		市町村の鳥	
市町村名						
徳島市	サクラ	昭42.4.8	ホルトノキ	昭59.10.1		
鳴門市	ハマボウ	昭59.8.22	モチ	昭59.8.22		
小松島市	花みずき	昭63.2.15	やまもも	昭63.2.15		
阿南市	ひまわり	平3.12.24	梅	昭63.6.23	ツバメ	平11.3.24
吉野川市	キク	平18.6.29	オンヅヅジ	平18.6.29	カワセミ	平18.6.29
阿波市	コスモス	平19.9.1	ケヤキ	平19.9.1	うぐいす	平19.9.1
美馬市	百日紅	平19.3.19	柳	平19.3.19	アカゲラ	平19.3.19
三好市	さぎそう	平20.1.1	もみじ	平20.1.1	めじろ	平20.1.1
勝浦町	コスモス	昭60.11.3	みかん	昭60.11.3		
上勝町	りんどう	昭55.11.9	アララギ	昭55.11.9	キセキレイ	昭60.11.2
佐那河内村	しゃくなげ	平元.11.19	すだち	平元.11.19	うぐいす	平元.11.19
石井町	藤	昭57.6.1	いちょう	昭57.6.1	うぐいす	昭57.6.1
神山町	うめ	昭60.5.1	神山杉	昭60.5.1	ヤマドリ	昭60.5.1
那賀町						
牟岐町	ハマユウ	昭60.11.5	タチバナ	昭60.11.5	メジロ	昭60.11.5
美波町	サクラ	平22.9.15	うばめがし	平22.9.15	イワツバメ	平22.9.15
海陽町	さつき	平19.3.31	松	平19.3.31		
松茂町	松葉菊	昭55.4.7	クロマツ	昭50.9.26		
北島町	菊	昭59.10.1	もくせい	昭61.12.18		
藍住町	菊	昭48.7.25	樟	昭48.7.25		
板野町	桜(そめいよしの)	昭61.11.7	アセビ	昭61.11.7		
上板町	藍の花	昭60.11.1	いちょう	昭60.11.1		
つるぎ町	水仙	平19.10.17	エノキ	平19.10.17	ヤマガラ	平19.10.17
東みよし町	サルビア	平20.4.1	クス	平20.4.1		

資料:市町村課「市町村要覧」

128表 天然記念物一覧（植物）（平成23年8月現在）

国指定・特別天然記念物

名 称	員 数	所 在 地	所有者又は管理者	指 定 年 月 日
加茂の大クス	1樹	三好郡東みよし町加茂1482	東みよし町	昭和31年7月19日

国指定・天然記念物

名 称	員 数	所 在 地	所有者又は管理者	指 定 年 月 日
弁天島熱帯性植物群落	1件	阿南市橘町小勝186	阿南市	大正11年3月8日
乳保神社のイチヨウ	1樹	板野郡上板町瀬部字西井内	乳保神社	昭和19年11月7日
沢谷のタヌキノシヨクダイ発 生地	9,917 m ²	那賀郡那賀町沢谷字亀井谷34- 1,34-3,34-7	那賀町	昭和29年12月25日
野神の大センダン	1樹	阿波市阿波町野神3-1	阿波市	昭和32年6月19日
出羽島大池のシラタマモ 自生地	50,214 m ²	海部郡牟岐町大字牟岐浦字出羽 島	牟岐町漁業協同組合	昭和47年3月16日
津島暖地性植物群落	65,000 m ²	海部郡牟岐町大字牟岐浦字馬路 津島全島	牟岐町	昭和48年4月23日
鈴ヶ峯のヤッコソウ発 生地	6,275 m ²	海部郡海陽町久保字板取238	海陽町	昭和54年11月26日
船窪のオンツツジ群落	1件	吉野川市山川町奥野井387- 11,387-12	吉野川市	昭和60年10月26日
三嶺・天狗塚のミヤマクマ ザサ及びコメツツジ群落	454.22 ha	三好市東祖谷(国有林及び菅生)	国, 三好市	平成6年9月1日
赤羽根大師のエノキ	1樹	美馬郡つるぎ町一字字蔭103-2他 4筆	つるぎ町	平成16年9月30日

県指定・天然記念物

名 称	員 数	所 在 地	所有者又は管理者	指 定 年 月 日
金磯のアコウ	1件	小松島市金磯町弁天山	小松島市教育委員会	昭和28年1月13日
矢神のイチヨウ	1樹	名西郡石井町高原字中島 新宮本宮神社	石井町教育委員会	昭和28年7月21日
飛鳥のイブキ群落	1件	鳴門市鳴門町土佐泊浦飛鳥	鳴門市	昭和29年1月29日
恩山寺ビランジュ	1樹	小松島市田野町字恩山寺谷	恩山寺 小松島市教育委員会	昭和29年1月29日
櫛淵のフウ	1樹	小松島市櫛淵町字太田	小松島市教育委員会	昭和29年1月29日
左右内の一本スギ	1樹	名西郡神山町左右内	一本杉庵	昭和29年1月29日

名 称	員 数	所 在 地	所有者又は管理者	指 定 年 月 日
大月のオハツキイチョウ	1樹	三好市山城町大月 長福寺	三好市教育委員会	昭和29年1月29日
銚スギ	1樹	三好市東祖谷大枝	銚神社	昭和29年1月29日
ヤッコソウ自生北限地	1件	海部郡海陽町奥浦字町内192 妙見山 明現神社境内	海陽町	昭和29年8月6日
足代のナギの林	1件	三好郡東みよし町宮ノ岡3026, 宮の前237	東みよし町教育委員会	昭和30年7月15日
長生の暖地性樹林	1件	阿南市長生町大谷	大谷文化財保護会	昭和31年2月7日
矢上の大クス	1樹	板野郡藍住町矢上字春日 春日神社	藍住町	昭和31年2月7日
坂本のオハツキイチョウ	1樹	勝浦郡勝浦町大字坂本	美馬 吉彦	昭和32年1月16日
案内神社の大クス	1樹	阿波市吉野町柿原字シノ原337	案内神社	昭和33年7月18日
高瀬の大スギ	2樹	美馬郡つるぎ町半田字高瀬1571-2	土田 正義	昭和34年6月12日
鳥屋の大クス	1樹	板野郡上板町瀬部字檜山576-1	鳥羽神社	昭和34年12月15日
境目のイチョウ	1樹	阿波市市場町大影字境目92-1	阿波市	昭和35年9月24日
北河内のタチバナ自生地	3樹	海部郡美波町北河内字北分506-1	個人所有	昭和36年3月14日
神山町辰ノ宮のクス	3樹	名西郡神山町下分字西寺79	宇佐八幡神社	昭和37年1月16日
尾開のクロガネモチ	1樹	阿波市市場町尾開字日吉576	阿波市教育委員会	昭和37年1月16日
焼山寺山のフジの群生地	1件	名西郡神山町下分字地中225	焼山寺	昭和37年1月16日
焼山寺山のスギ並木	1件	名西郡神山町下分字地中318	焼山寺	昭和37年1月16日
ボウランの北限自生地	1件	那賀郡那賀町大字和食字町156-2,157-1,157-2	蛭子神社	昭和38年6月18日 (平成5年12月21日追加指定)
天神のイチョウ	1樹	名西郡石井町高川原字天神 天満神社境内	石井町教育委員会	昭和39年5月1日
壇の大クス	1樹	吉野川市鴨島町森藤字平山566	吉野川市教育委員会	昭和40年3月5日
玉林寺のモクコク	1樹	吉野川市鴨島町山路107	玉林寺	昭和40年3月5日
黒沢の湿原植物群落	6, 400 ㎡	三好市池田町漆川黒沢2950, 2951, 2952, 2953, 2954, 2955-2と隣接する「池」, 2956, 4817-10	三好市教育委員会	昭和40年3月5日
新野のクスの群生	10樹	阿南市新野町北宮ノ久保	轟神社	昭和42年1月17日
大野島のフジとクス	2樹	阿波市市場町大野島字天神66	大野島神社	昭和43年12月6日
吉良のエドヒガン	1樹	美馬郡つるぎ町貞光字吉良	つるぎ町	昭和46年2月23日
別所の大クス	1樹 179㎡	美馬市脇町別所字政所2194-1	美馬市	昭和47年3月17日
大島のタチバナ自生地	6, 300 ㎡	海部郡牟岐町大字牟岐浦字大島11-8	青木 泰雄	昭和48年4月17日
岡の宮の大クス	1樹 3幹	板野郡板野町大寺字岡山路7	岡上神社	昭和48年8月21日

名 称	員 数	所 在 地	所有者又は管理者	指 定 年 月 日
喜来のナギ自生地	643m ²	海部郡牟岐町大字橘字さこやしき805	個人所有	昭和49年8月30日
東祖谷の社叢群	7ヶ所	三好市東祖谷落合175(三所神社), 栗枝渡144(八幡神社), 奥ノ井72(住吉神社), 大枝45(銚神社), 釣井248(三社神社), 落合435(愛宕神社), 菅生384-2(八幡神社)	三好市教育委員会	昭和49年8月30日
峯長瀬の大ケヤキ	1樹	名西郡神山町阿野字峯長瀬43	若宮神社	昭和51年8月6日
明丸のオガタマノキ自生地	2,620m ²	海部郡美波町山河内字明丸13-1,13-4	美波町教育委員会	昭和51年8月6日 (平成7年1月31日追加指定)
半田の大ザクラ	1樹	美馬郡つるぎ町半田町字高清1725	つるぎ町長	昭和57年12月28日
由岐貴井神社のハマセンダン	1樹	海部郡美波町東由岐字由岐107-7	美波町教育委員会	昭和60年4月12日
川井のエドヒガン	1樹	美馬市木屋平字川井302	美馬市教育委員会	昭和61年5月2日
川井のヒイラギ	1樹	美馬市木屋平字川井625	北 眞二 美馬市教育委員会	昭和61年5月2日
八幡の大スギ	1樹	美馬市木屋平字八幡76	新八幡神社	昭和61年5月2日
由岐のヤマモモ	1樹	海部郡美波町西の地字志和岐谷68-1	新開 悦博	昭和62年12月4日
蛇王のウバメガシ樹林	9,719m ²	海部郡海陽町浅川字ヒムロ谷3-13	海陽町	平成3年9月27日
阿部のイブキ	1樹	海部郡美波町阿部305,306の1	喜多條 瑞穂	平成9年8月8日
内田のエドヒガン	1樹	美馬市穴吹町古宮字内田563	中山 麻雄	平成10年5月8日
内田のヤマザクラ	1樹	美馬市穴吹町古宮字内田4番1	唐住 健司	平成10年5月8日
白山神社のモミ	1樹	美馬郡つるぎ町一字字蔭117番地	つるぎ町教育委員会	平成11年12月24日
桑平のトチノキ	1樹	美馬郡つるぎ町一字字桑平6146番地	つるぎ町教育委員会	平成11年12月24日
奥大野のアカマツ	1樹	美馬郡つるぎ町一字字奥大野6848番地	つるぎ町教育委員会	平成11年12月24日
洞草薬師堂のコナラ	1樹	三好市池田町西山東内476-1	洞草町内会 三好市教育委員会	平成12年7月28日
光福寺のイチヨウ	1樹	板野郡北島町北村字水神原32-1	光福寺	平成14年8月6日
五所神社の大スギ	1樹	三好市西祖谷山村上吾橋310	五所神社	平成15年8月1日

資料:教育委員会教育文化政策課調べ

129表 徳島県の森林・林業主要指標

都道府県	総土地面積		国勢調査				現況森林面積			
	ha	順位	人口		世帯数		総計		国有林	
			人	順位	世帯	順位	千ha	順位	千ha	順位
単位	ha		人		世帯		千ha		千ha	
占有率	1.1%		0.6%		0.6%				0.2%	
全国平均	804,149		2,724,596		1,105,351		534.0		163.5	
四国平均	469,808		994,301		401,233		350.1		48.8	
全国計	37,795,010		128,056,026		51,951,513		25,097		7,686	
北海道	8,345,687	1	5,507,456	8	2,424,073	7	5538.5	1	3053.5	1
青森県	964,454	8	1,373,164	31	513,311	31	634.4	9	394.3	3
岩手県	1,527,889	2	1,330,530	32	483,971	32	1174.5	2	389.5	5
宮城県	686,211	16	2,347,975	15	901,254	14	417.8	22	131.2	13
秋田県	1,163,625	5	1,085,878	38	390,335	37	839.2	7	391.7	4
山形県	665,211	19	1,168,789	35	388,670	39	667.2	8	353.6	7
福島県	1,378,276	3	2,028,752	18	720,587	22	972.2	4	409.3	2
茨城県	609,572	23	2,968,865	11	1,088,848	13	189.3	39	46.0	21
栃木県	640,828	20	2,007,014	20	745,045	19	353.0	26	127.9	14
群馬県	636,233	21	2,008,170	19	755,297	17	423.3	21	195.9	9
埼玉県	376,792	37	7,194,957	5	2,842,662	5	122.2	41	12.2	38
千葉県	508,191	28	6,217,119	6	2,515,220	6	162.3	40	7.9	44
東京都	210,295	44	13,161,751	1	6,403,219	1	79.6	46	8.5	42
神奈川県	241,586	42	9,049,500	2	3,843,424	2	95.0	44	10.9	41
新潟県	1,036,372	6	2,374,922	14	838,922	15	861.6	6	291.1	8
富山県	204,579	45	1,093,365	37	383,323	40	284.4	33	106.1	16
石川県	418,566	34	1,170,040	34	440,995	35	286.4	31	34.6	25
福井県	418,983	33	806,470	43	275,424	45	312.4	29	39.2	23
山梨県	420,117	32	862,772	41	327,642	41	348.1	27	5.1	46
長野県	1,310,495	4	2,152,736	16	794,362	16	1059.8	3	378.3	6
岐阜県	976,820	7	2,081,147	17	736,555	20	865.7	5	180.3	10
静岡県	725,530	13	3,765,044	10	1,398,550	10	501.8	16	92.6	17
愛知県	511,612	26	7,408,499	4	2,933,464	4	219.7	37	11.8	39
三重県	576,155	24	1,854,742	22	703,704	23	373.3	24	23.7	32
滋賀県	376,690	38	1,410,272	28	517,236	30	204.9	38	19.3	33
京都府	461,331	31	2,636,704	13	1,122,634	12	343.4	28	7.4	45
大阪府	189,847	46	8,862,896	3	3,832,319	3	58.3	47	1.2	47
兵庫県	839,613	11	5,589,177	7	2,254,880	8	562.1	14	30.4	29
奈良県	369,109	39	1,399,978	29	523,280	28	284.4	32	13.5	37
和歌山県	472,629	30	1,001,261	39	393,750	36	363.6	25	17.6	35
鳥取県	350,728	40	588,418	47	211,832	47	257.7	34	32.1	27
島根県	670,795	18	716,354	46	262,108	46	525.7	15	32.5	26
岡山県	700,958	15	1,944,986	21	754,067	18	483.6	17	37.2	24
広島県	847,958	10	2,860,769	12	1,184,606	11	612.9	10	48.3	20
山口県	611,395	22	1,451,372	25	597,195	25	438.8	20	11.4	40
徳島県	414,667	35	785,873	44	302,144	43	312.3	30	18.6	34
香川県	186,230	47	995,779	40	390,334	38	87.9	45	8.2	43
愛媛県	567,818	25	1,430,957	26	590,782	26	401.1	23	40.8	22
高知県	710,516	14	764,596	45	321,671	42	599.2	11	127.5	15
福岡県	484,514	29	5,072,804	9	2,110,880	9	222.4	36	25.3	30
佐賀県	243,965	41	849,709	42	294,854	44	110.7	42	15.8	36
長崎県	410,533	36	1,426,594	27	558,439	27	242.9	35	24.4	31
熊本県	726,777	12	1,817,410	23	688,106	24	465.7	18	64.7	18
大分県	509,954	27	1,196,409	33	481,957	33	452.6	19	48.8	19
宮崎県	679,469	17	1,135,120	36	460,277	34	589.2	13	178.0	11
鹿児島県	904,445	9	1,706,428	24	729,330	21	590.5	12	156.1	12
沖縄県	227,615	43	1,392,503	30	519,975	29	105.0	43	31.3	28
資料	平成22年全国都道府県市区町村別面積調(H22.10.1)		平成22年国勢調査				林野庁計画課調 林野率は2010年)			

※ 総土地面積の府県別面積には境界未定地の面積は含まない。したがって府県別の合計と全国計は一致しない。

現況森林面積		林野率		森林蓄積量						人工林面積	
民有林				総計		国有林		民有林			
千ha	順位	%	順位	千m3	順位	千m3	順位	千m3	順位	千ha	順位
1.7%		—		1.5%		0.3%		1.9%			
370.5		62.2		94,292		22,942		71,350		220.1	
301.4		69.1		74,916		9,044		65,872		214.5	
17,411.4		—		4,431,737		1,078,272		3,353,465		10,346.7	
2485.0	1	70.8	18	709,750	1	385,080	1	324,670	1	1505.2	1
240.2	30	65.1	25	112,106	13	66,306	2	45,800	32	274.4	12
785.0	2	75.8	8	219,601	2	54,379	5	165,222	2	502.0	2
286.6	26	56.6	33	73,431	24	20,022	14	53,409	29	201.4	19
447.4	11	71.9	16	154,800	6	57,474	3	97,326	12	410.4	4
313.6	24	69.4	20	93,098	20	36,765	9	56,333	28	184.3	24
562.9	7	68.4	22	159,477	4	53,424	6	106,053	9	342.6	8
143.3	40	31.0	46	35,469	38	9,480	19	25,989	40	115.2	35
225.2	33	53.3	35	66,343	28	18,414	15	47,929	31	158.7	28
227.4	31	63.8	29	84,877	22	25,498	11	59,379	26	180.7	25
110.0	41	32.2	44	31,437	40	2,631	35	28,806	39	60.1	41
154.4	39	31.2	45	26,197	42	1,247	42	24,950	42	62.6	40
71.2	46	36.4	43	14,116	44	559	46	13,557	44	35.3	44
84.1	43	39.0	42	19,044	43	1,730	41	17,314	43	36.6	43
570.5	5	64.2	28	116,676	11	21,782	13	94,894	13	164.0	27
178.2	38	56.4	34	41,458	37	7,218	22	34,240	37	53.0	42
251.8	29	66.7	24	59,939	31	2,382	37	57,557	27	101.9	37
273.1	27	74.1	12	54,522	32	3,569	31	50,953	30	125.5	34
343.0	22	78.2	4	63,448	30	903	45	62,545	25	153.5	29
681.5	4	75.4	9	167,618	3	57,408	4	110,210	5	446.0	3
685.3	3	79.3	2	155,524	5	25,559	10	129,965	3	387.1	6
409.1	16	63.7	30	95,142	18	15,728	16	79,414	19	283.5	10
207.9	35	42.4	41	43,796	36	2,038	39	41,758	35	141.5	31
349.6	20	64.6	26	73,086	25	4,148	30	68,938	20	230.7	16
185.6	37	50.9	36	33,308	39	2,227	38	31,081	38	84.2	38
336.1	23	74.2	11	69,789	27	978	44	68,811	21	130.5	33
57.1	47	30.6	47	7,760	46	195	47	7,565	46	28.3	45
531.7	8	66.9	23	106,537	15	5,178	27	101,359	10	240.5	14
270.9	28	76.9	5	70,468	26	2,385	36	68,083	23	173.0	26
346.0	21	76.8	6	97,686	17	3,403	33	94,283	14	221.1	17
225.6	32	73.5	13	50,087	33	5,284	26	44,803	33	139.2	32
493.3	9	78.4	3	97,780	16	5,610	24	92,170	15	207.3	18
446.4	12	68.7	21	75,038	23	6,446	23	68,592	22	198.3	21
564.6	6	73.0	14	94,610	19	8,414	20	86,196	16	199.2	20
427.4	14	71.9	16	114,227	12	1,975	40	112,252	4	197.2	22
293.8	25	75.3	10	66,241	29	2,944	34	63,297	24	192.2	23
79.6	44	46.6	38	7,338	47	1,224	43	6,114	47	27.1	46
360.4	19	70.6	19	91,996	21	7,302	21	84,694	18	246.5	13
471.7	10	83.7	1	134,089	8	24,707	12	109,382	6	392.1	5
197.1	36	44.3	40	49,139	34	5,553	25	43,586	34	142.8	30
94.9	42	45.4	39	28,578	41	3,497	32	25,081	41	73.8	39
218.6	34	60.2	32	45,797	35	4,674	28	41,123	36	104.8	36
401.1	18	63.1	31	123,212	9	15,134	17	108,078	7	282.0	11
403.8	17	72.5	15	110,393	14	11,062	18	99,331	11	238.9	15
411.2	15	76.2	7	150,704	7	44,097	7	106,607	8	356.8	7
434.4	13	64.3	27	122,952	10	37,845	8	85,107	17	302.0	9
73.7	45	48.7	37	13,053	45	4,394	29	8,659	45	12.4	47

国(平成19年3月31日)
農林業センサス

林野庁計画課調べ・全国森林資源現況総括表
(平成19年3月31日)

都道府県	人工林率		農林業経営体数		林業経営体数		林業経営体率		生産林業所得	
	%	順位	経営体	順位	経営体	順位	%	順位	千円	順位
単位	%		経営体		経営体		%		千円	
占有率	—		1.3%		1.3%		—		1.6%	
全国平均	41.2		36,739		2,983		8.1		514	
四国平均	1.0		25,626		2,576		10.1		343	
全国計	—		1,726,751		140,186		—		24,161	
北海道	27.2%	44	51,776	8	10,686	1	20.6	2	1,702	2
青森県	43.2%	26	45,555	16	3,071	16	6.7	25	400	19
岩手県	42.7%	29	59,301	5	8,795	2	14.8	6	955	6
宮城県	48.2%	20	51,410	9	2,129	31	4.1	36	336	26
秋田県	48.9%	18	50,215	10	4,894	6	9.7	19	682	9
山形県	27.6%	43	41,857	19	2,751	22	6.6	28	437	15
福島県	35.2%	40	72,604	1	4,929	5	6.8	23	835	7
茨城県	60.9%	8	71,801	2	1,778	35	2.5	43	408	18
栃木県	44.9%	22	48,948	12	2,628	25	5.4	31	672	10
群馬県	42.7%	30	33,137	25	1,460	37	4.4	33	400	19
埼玉県	49.2%	17	45,371	17	499	44	1.1	46	138	35
千葉県	38.6%	36	55,451	7	717	40	1.3	45	60	42
東京都	44.4%	24	7,815	47	525	43	6.7	27	35	45
神奈川県	38.5%	37	15,832	44	421	45	2.7	41	36	44
新潟県	19.0%	45	69,227	3	2,884	17	4.2	35	1,190	4
富山県	18.6%	46	23,396	34	964	38	4.1	37	135	36
石川県	35.6%	39	18,631	42	2,439	28	13.1	11	86	39
福井県	40.2%	34	21,022	39	2,600	26	12.4	12	75	40
山梨県	44.1%	25	21,649	38	726	39	3.4	40	133	37
長野県	42.1%	31	66,174	4	4,461	10	6.7	25	2,672	1
岐阜県	44.7%	23	40,785	21	8,426	3	20.7	1	589	13
静岡県	56.5%	13	41,047	20	2,881	18	7.0	22	644	11
愛知県	64.4%	3	45,702	15	2,009	32	4.4	34	202	32
三重県	61.8%	5	34,414	23	2,132	30	6.2	30	432	16
滋賀県	41.1%	32	26,628	29	1,803	33	6.8	24	45	43
京都府	38.0%	38	22,890	35	2,785	21	12.2	13	183	33
大阪府	48.6%	19	10,880	46	404	46	3.7	38	19	47
兵庫県	42.8%	28	58,884	6	2,836	19	4.8	32	220	31
奈良県	60.8%	9	16,590	43	2,444	27	14.7	7	249	27
和歌山県	60.8%	10	25,752	32	2,650	24	10.3	17	240	29
鳥取県	54.0%	14	22,821	36	2,684	23	11.8	14	94	38
島根県	39.4%	35	26,229	30	4,625	7	17.6	4	245	28
岡山県	41.0%	33	46,119	14	4,505	9	9.8	18	361	25
広島県	32.5%	41	38,233	22	6,589	4	17.2	5	638	12
山口県	44.9%	21	28,191	28	3,739	14	13.3	9	166	34
徳島県	61.5%	6	22,579	37	1,800	34	8.0	20	384	23
香川県	30.8%	42	25,572	33	538	42	2.1	44	230	30
愛媛県	61.5%	7	33,913	24	3,875	13	11.4	15	370	24
高知県	65.4%	2	20,439	41	4,091	12	20.0	3	388	22
福岡県	64.2%	4	44,024	18	2,832	20	6.4	29	438	14
佐賀県	66.6%	1	20,600	40	2,291	29	11.1	16	72	41
長崎県	43.1%	27	25,838	31	675	41	2.6	42	390	21
熊本県	60.6%	12	48,957	11	3,687	15	7.5	21	786	8
大分県	52.8%	15	31,772	27	4,514	8	14.2	8	1,059	5
宮崎県	60.6%	11	33,078	26	4,341	11	13.1	10	1,421	3
鹿児島県	51.1%	16	47,810	13	1,661	36	3.5	39	424	17
沖縄県	11.8%	47	15,832	44	12	47	0.1	47	24	46
資料	林野庁計画課調べ (H19.3.31)		2010年農林業センサス(確定値)						平成21年 林業産出額(H21) 全国計には、パルプ用、まき、 木ろう及び生うるし産出額を含 む	

林業産出額	素材生産量		製材品出荷量		木材・木製品出荷額		特用林産物生産量				
	順位	順位	順位	順位	順位	順位	乾しいたけ		生しいたけ		
千万円		千立方m		千立方m		百万円		トン		トン	
2.0%		1.2%		2.0%		1.5%		0.1%		10.4%	
947		366		200		44,644		31.0		141.8	
619		279		216		31,491		20.3		208.5	
44,487		17,193		9,415		2,098,250		1,457.0		6,663.0	
4,371	2	2,890	1	814	2	145,121	1	2	31	478	2
603	22	601	8	101	30	13,908	42	x	-	22	43
1,948	5	1,258	3	286	9	54,631	13	80	4	477	3
816	18	471	11	111	27	56,241	12	7	21	117	17
1,144	10	940	4	223	13	59,688	9	1	36	356	6
853	16	295	18	106	29	16,542	39	-	46	126	16
1,301	7	711	7	348	8	51,323	16	14	13	316	7
635	20	297	17	636	4	119,057	4	15	12	115	18
1,082	12	400	13	256	11	63,888	8	64	6	466	4
905	13	183	26	90	32	67,615	7	9	17	386	5
215	36	83	38	44	38	57,408	11	2	31	85	27
190	38	70	39	45	37	49,579	17	7	21	92	23
60	45	29	43	14	45	19,556	35	0	41	23	42
85	44	22	44	7	46	15,455	41	x	-	39	35
3,685	3	125	34	161	22	32,730	27	18	11	227	10
289	32	50	41	204	16	33,756	26	0	41	130	15
245	35	130	33	48	36	17,684	36	9	17	85	27
171	41	92	37	49	35	21,611	33	0	41	33	36
183	39	148	29	22	42	5,768	45	6	24	27	41
5,357	1	293	19	109	28	32,460	28	4	27	100	21
869	15	325	16	160	23	58,920	10	8	20	255	9
1,106	11	251	21	202	17	120,153	3	51	7	173	11
287	34	108	36	97	31	138,326	2	3	29	78	29
629	21	260	20	219	15	41,598	22	5	25	89	24
97	43	43	42	38	39	17,513	37	1	36	47	33
317	31	148	29	126	26	43,317	19	2	31	30	39
33	47	9	45	15	44	100,376	5	2	31	20	44
289	32	192	25	272	10	47,628	18	4	27	105	19
363	30	143	31	141	25	39,901	23	2	31	33	36
366	29	160	28	186	20	25,523	32	5	25	87	25
173	40	207	23	34	41	16,074	40	7	21	14	45
454	28	331	15	67	33	25,763	31	12	15	150	13
576	24	333	14	221	14	51,362	15	27	9	73	30
839	17	204	24	915	1	100,060	6	3	29	103	20
204	37	167	27	151	24	41,670	21	14	13	28	40
897	14	210	22	187	19	31,133	29	1	36	691	1
456	27	2	46	38	39	41,791	20	1	36	32	38
576	24	499	10	414	7	36,063	25	70	5	70	31
547	26	404	12	224	12	16,975	38	9	17	41	34
1,177	9	140	32	193	18	53,789	14	11	16	60	32
110	42	123	35	61	34	12,001	44	1	36	9	46
583	23	61	40	19	43	3,610	46	40	8	308	8
1,220	8	904	5	443	5	29,413	30	84	3	86	26
1,650	6	752	6	438	6	21,412	34	594	1	134	14
2,176	4	1,548	2	701	3	36,281	24	243	2	151	12
704	19	580	9	177	21	12,951	43	19	10	95	22
53	46	1	47	2	47	628	47	-	46	1	47
平成21年 林業産出額(H21) 全国計には、パルプ用、まき、木ろう及び生うるし産出額を含む		平成22年木材統計(農林水産省)				全国工業統計(H21) 従業者4人以上の事業所		林野庁経営課調べ(H21) 特用林産基礎資料			

都道府県	特用林産物生産量								保安林面積	
	ひらたけ		木炭		竹炭		たけのこ		総数	
	トン	順位	トン	順位	トン	順位	トン	順位	ha	順位
単位	トン		トン		トン		トン		ha	
占有率	0.2%		0.3%		1.6%		3.5%		0.9%	
全国平均	52		324		19		656		254,524	
四国平均	13		270		12		670		127,410	
全国計	2,424		15,244		896.6		30,812		11,962,640	
北海道	19.6	22	2,411.9	2	-	42	-	44	3,740,088	1
青森県	10.0	29	149.5	16	-	42	-	44	390,520	8
岩手県	22.7	21	4,098.6	1	1.0	39	2.5	40	472,646	3
宮城県	18.8	23	357.8	10	9.5	23	73.7	27	180,600	20
秋田県	58.8	15	38.5	34	-	42	-	44	455,175	4
山形県	106.1	7	100.0	19	1.0	39	91.1	22	410,155	7
福島県	23.6	20	747.0	5	18.8	10	10.3	38	371,326	9
茨城県	348.0	2	56.0	29	9.6	22	32.5	34	54,782	39
栃木県	80.3	9	398.2	9	24.8	7	401.0	12	184,702	19
群馬県	130.6	5	267.2	11	17.0	11	2.1	41	231,318	12
埼玉県	70.2	11	37.2	35	3.5	35	1.7	42	47,753	41
千葉県	178.7	4	25.3	39	9.5	23	326.4	14	18,603	46
東京都	28.0	19	20.7	41	-	42	-	44	18,759	45
神奈川県	12.2	26	22.6	40	3.2	36	24.5	36	51,729	40
新潟県	435.0	1	88.6	21	11.8	19	50.2	32	417,341	6
富山県	7.9	32	36.3	36	4.3	33	143.3	18	196,372	15
石川県	4.4	37	90.3	20	6.9	31	680.5	9	84,040	34
福井県	60.1	13	60.0	28	21.5	9	71.7	28	141,856	26
山梨県	59.7	14	34.0	37	9.0	25	67.2	29	200,271	14
長野県	78.8	10	113.0	18	11.0	20	30.4	35	563,022	2
岐阜県	31.0	18	62.6	27	8.5	27	88.8	23	418,533	5
静岡県	64.7	12	79.9	25	22.2	8	879.5	8	168,998	22
愛知県	12.1	27	49.0	32	11.0	20	75.5	26	66,370	38
三重県	108.1	6	80.1	24	14.5	15	528.3	10	119,740	29
滋賀県	0.6	44	49.0	32	7.0	30	0.3	43	77,410	35
京都府	5.0	36	51.0	30	52.0	4	1,710.0	4	101,687	33
大阪府	14.1	25	12.5	43	0.5	41	76.9	25	16,409	47
兵庫県	11.1	28	82.9	23	7.5	29	204.1	16	190,538	17
奈良県	1.2	42	11.0	44	2.0	38	136.4	19	68,696	37
和歌山県	0.8	43	1,701.0	3	-	42	163.7	17	126,747	28
鳥取県	3.0	41	17.0	42	5.0	32	16.8	37	137,866	27
島根県	8.9	30	86.5	22	13.1	18	85.8	24	193,498	16
岡山県	14.9	24	233.0	12	15.0	14	65.0	30	169,172	21
広島県	4.0	39	10.7	45	13.8	17	46.1	33	246,243	11
山口県	6.5	34	77.7	26	64.3	3	93.9	21	105,028	31
徳島県	5.8	35	50.9	31	14.0		1,072.1	5	113,014	30
香川県	7.8	33	1.3	47	-	42	931.3	7	25,384	44
愛媛県	4.3	38	175.0	14	16.0	12	297.5	15	144,230	25
高知県	35.7	17	853.0	4	16.0	12	378.6	13	227,012	13
福岡県	0.3	45	28.7	38	302.3	1	8,050.9	2	101,899	32
佐賀県	40.0	16	5.5	46	7.6	28	121.5	20	41,245	42
長崎県	198.0	3	140.5	17	3.0	37	61.4	31	69,271	36
熊本県	8.2	31	610.4	7	64.9	2	3,437.7	3	163,797	23
大分県	0.3	45	226.9	13	28.8	6	408.9	11	158,802	24
宮崎県	3.3	40	718.6	6	8.7	26	934.6	6	263,493	10
鹿児島県	81.1	8	501.9	8	32.5	5	8,934.8	1	186,040	18
沖縄県	-	47	175.0	14	4.0	34	2.6	39	30,460	43
資料	林野庁経営課調べ(H21) 特用林産基礎資料 木炭は、黒炭と白炭の計								林野庁治山課調べ (H23.3.31)	

保安林面積				既設林道の現況					
国有林		民有林		総数		国有林		民有林	
面積	順位	面積	順位	面積	順位	面積	順位	面積	順位
ha		ha		km		km		km	
0.3%		1.9%		1.4%		0.1%		2.0%	
146,276		108,248		2,912		939		1,973	
44,731		82,679		2,293		539		1,754	
6,874,971		5,087,669		136,882		44,156		92,726	
2,861,210	1	878,878	1	23,220	1	15,673	1	7,547	1
339,574	5	50,946	36	4,093	8	2,876	2	1,217	35
334,032	6	138,614	9	5,759	4	2,285	4	3,474	5
115,120	14	65,480	31	2,175	21	727	15	1,448	33
366,359	2	88,816	26	5,066	6	2,532	3	2,535	10
342,398	4	67,757	30	3,012	14	1,066	11	1,946	19
259,438	7	111,888	12	5,748	5	1,679	8	4,069	4
38,040	21	16,742	43	1,249	39	631	16	618	43
113,661	15	71,041	29	2,011	26	558	17	1,453	32
138,912	11	92,406	24	2,559	17	912	14	1,647	28
11,863	37	35,890	40	905	41	41	41	864	40
6,800	42	11,803	47	727	42	71	36	656	41
2,618	46	16,141	44	682	44	31	43	651	42
10,583	40	41,146	39	691	43	92	35	599	44
256,899	8	160,442	8	3,462	11	480	18	2,982	6
104,388	16	91,984	25	1,780	32	62	38	1,718	27
33,853	24	50,187	37	2,093	24	25	45	2,068	15
37,550	22	104,306	19	2,189	20	116	32	2,073	14
4,271	44	196,000	5	2,094	23	54	39	2,040	16
348,508	3	214,514	3	7,062	2	2,188	5	4,873	2
173,223	9	245,310	2	6,080	3	1,586	9	4,494	3
83,636	17	85,362	27	3,360	12	961	12	2,399	12
10,677	39	55,693	35	1,708	33	204	26	1,503	31
22,378	30	97,362	21	2,108	22	234	25	1,874	22
15,361	35	62,049	32	1,274	38	95	33	1,179	37
4,102	45	97,585	20	1,539	34	27	44	1,512	30
1,070	47	15,339	45	410	46	6	46	404	46
24,599	28	165,939	6	1,916	29	178	29	1,738	26
10,858	38	57,838	34	1,089	40	94	34	995	39
15,884	34	110,863	13	2,028	25	194	28	1,834	23
30,554	26	107,312	15	1,386	36	198	27	1,188	36
28,295	27	165,203	7	1,992	27	247	24	1,745	25
33,772	25	135,400	10	2,380	18	342	21	2,038	17
45,384	19	200,859	4	3,215	13	384	20	2,832	7
9,294	41	95,734	22	1,945	28	67	37	1,878	21
18,355	32	94,659	23	1,879	30	52	40	1,827	24
6,407	43	18,977	42	448	45	34	42	414	45
37,346	23	106,884	16	2,767	16	326	22	2,441	11
116,815	13	110,197	14	4,079	9	1,744	7	2,335	13
23,460	29	78,439	28	1,834	31	280	23	1,554	29
13,636	36	27,609	41	1,303	37	150	30	1,153	38
21,137	31	48,134	38	1,477	35	145	31	1,332	34
58,165	18	105,632	18	2,959	15	956	13	2,003	18
43,328	20	115,474	11	2,340	19	427	19	1,913	20
157,522	10	105,971	17	4,426	7	1,827	6	2,599	9
125,979	12	60,061	33	4,061	10	1,299	10	2,762	8
17,657	33	12,803	46	302	47	0	47	302	47
林野庁治山課調べ (H22.3.31)				国有林: 林野庁「国有林野事業統計書」(H22.3.31) 民有林: 林野庁整備課調べ(H22.3.31) (幅員2.0m未満含む)					

130表 森林・林業の主な出来事

年	項 目 (国)	項 目 (県)
1989 (平成元年)		<ul style="list-style-type: none"> ● 5月 第40回全国植樹祭開催(神山森林公園) ● 5月 第18回全国林業後継者大会(神山町) ● 9月 阿波麻植森林組合設立
1990 (平成2年)	<ul style="list-style-type: none"> ● 特用林産地化形成総合対策事業開始 ● 12月 林政審議会答申 	<ul style="list-style-type: none"> ● 10月 3000日の徳島戦略「県産木造住宅システムの整備」プロジェクト発表 ● 10月 津田木材団地, 木材港開港 ● 11月 元山槻地線開通式
1991 (平成3年)	<ul style="list-style-type: none"> ● 国有林野事業改善特別措置法改正 ● 1月 針葉樹の構造用製材の日本農林規格制定 ● 2月 森林法改正 (国有林の地域別の森林計画, 特定森林施業計画制度の創設) ● 7月 国有林野事業3年改善計画策定 	<ul style="list-style-type: none"> ● 3月 南川生活環境保全林完成 ● 3月 柴小屋生活環境保全林完成 ● 3月 (財)徳島県林業労働対策基金設立 ● 4月 林業山村活性化林業構造改善事業スタート ● 6月 六丁轟線開通式 ● 6月 徳島県木造住宅供給システム推進協議会発足, 各専門部会により, 基本構想を策定 ● 9月 吉野川(三好)流域林業活性化センター設立 ● 10月 全国竹の大会開催(阿南市)
1992 (平成4年)	<ul style="list-style-type: none"> ● 9月 第八次治山事業5箇年計画の閣議決定 	<ul style="list-style-type: none"> ● 3月 竜王山生活環境保全林完成 ● 5月 笹無池ヶ谷線開通式 ● 5月 小島内田線開通式 ● 10月 木頭森林組合設立
1993 (平成5年)	<ul style="list-style-type: none"> ● 第一次から第三次まで大型補正予算組まれる。 一次閣議決定 5月 二次閣議決定 10月 三次閣議決定 2月 	<ul style="list-style-type: none"> ● 3月 植桜生活環境保全林完成 ● 5月 杖立線開通式 ● 8月 那賀・海部川(海部)流域林業活性化センター設立 ● 10月 国産材需要開発センター(新技術開発棟)オープンラボ完成 ● 10月 木の日キャラバン隊にて木材需要拡大PR開始 ● 11月 徳島県森林整備担い手対策基金条例公布
1994 (平成6年)		<ul style="list-style-type: none"> ● 第五期保安林整備計画樹立 ● 3月 増川線開通 ● 3月 海川野久保線開通 ● 6月 林間広場オープン(相生町グラウンド) ● 10月 熊谷線開通式 ● 11月 県産木造住宅供給システムにて近畿圏に第1号が上棟(TSウッドハウス, 神戸市西神ニュータウン) ● 12月 国産材加工施設オープン(山城ロング工場)
1995 (平成7年)	<ul style="list-style-type: none"> ● 4月 緑の募金による森林整備等の推進に関する法律 	<ul style="list-style-type: none"> ● 3月 中尾山生活環境保全林完成 ● 3月 船窪生活環境保全林完成 ● 3月 金清生活環境保全林完成 ● 3~8月 TSウッドハウス, SBハウス, スーパーウッドシステム, アウラシステム等県産木造住宅供給システムの組織が協同組合等にて設立 ● 4月 大工養成校とくしま木匠塾開校 ● 7月 指導林家全国研修会開催(山城町) ● 7月 活動拠点施設オープン(山城町三好林業総合センター) ● 10月 三好林業機械化センター協同組合設立 ● 10月 吉野川(美馬)流域林業活性化センター設立

年	項 目 (国)	項 目 (県)
1995 (平成7年)		<ul style="list-style-type: none"> ● 10月 吉野川(徳島)流域林業活性化センター設立 ● 11月 吉野川(川島)流域林業活性化センター設立
1996 (平成8年)	<ul style="list-style-type: none"> ● 5月 林業経営基盤の強化等の促進のための資金の融資に関する暫定措置法 ● 5月 林業労働力の確保の促進に関する法律 ● 5月 木材の安定供給の確保に関する法律公布 ● 11月 森林資源に関する基本計画 	<ul style="list-style-type: none"> ● 1月 吉野川流域林業活性化センター設立 ● 7月 那賀・海部川(那賀)流域林業活性化センター設立 ● 8月 経営基盤強化林業構造改善事業(木材供給圏確立型)スタート ● 11月 那賀・海部川流域林業活性化センター設立 ● 12月 徳島県木の家づくり協会発足
1997年 (平成9年)	<ul style="list-style-type: none"> ● 保安林制度創設100周年 ● 1月 製材等の日本農林規格(針葉樹の造作用, 下地用製材広葉樹製造など施行) ● 3月 森林病虫害等防除法の改正 ● 12月 林政審議会答申(「林政の基本方向と国有林野事業の抜本的革命」) 	<ul style="list-style-type: none"> ● 生しいたけ生産量全国第四位となる(9年度 4,236t) ● 6月 小川平線部分開通 ● 7月 杉地臼ヶ谷線開通式 ● 8月 海部木材協同組合が発足しプレカット工場建設 ● 8月 総合案内施設オープン(一字村剣山スキー場) ● 9月 木材の安定供給の確保に関する特別措置法による地域指定(吉野川, 那賀・海部川) ● 9月 (財)徳島県林業労働力確保支援センター設立 ● 10月 美馬郡北部森林組合設立, 三好東部森林組合設立, 三好東部森林組合設立 ● 10月 第34回全国林材業労働災害防止大会開催(徳島市) ● 12月 体験交流センターオープン(井川町腕山スキー場)
1998 (平成10年)	<ul style="list-style-type: none"> ● 1月 第九次治山事業七箇年計画の閣議決定 ● 10月 国有林野事業の革命のための特別措置法 ● 10月 国有林野事業の革命のための関係法律の整備に関する法律 ● 10月 森林法改正(市町村森林整備計画制度の拡充等) 	<ul style="list-style-type: none"> ● 1月 協同組合連合会徳島サンライフ21発足 ● 3月 東龍王生活環境保全林完成 ● 3月 土柱生活環境保全林完成 ● 3月 情報処理センターオープン森林情報システム整備(木頭森林組合) ● 4月 徳島県特用林産振興基本計画樹立(計画期間H10~H19)(10年度) ● 4月 「大学の森」オープン(井川町) ● 4月 徳島県林業架線作業主任者協会解散 ● 7月 「木材利用推進連絡協議会」発足 ● 7月 第9回緑の少年団全国大会開催(徳島市, 海南町) ● 8月 焼山寺名ヶ平線開通式 ● 10月 三好木材流通加工団地内に三好木材センター事業(株)市場施設完成 ● 11月 木材集出荷販売施設落成式(三好町三好木材センター)
1999年 (平成11年)	<ul style="list-style-type: none"> ● 6月 鳥獣保護法改正 ● 6月 緊急地域雇用特別交付金の創設決定 ● 7月 森林・林業・木材産業基本政策検討会結果報告 ● 10月 緑資源公団発足森林開発公団から変更 	<ul style="list-style-type: none"> ● 4月 海部森林組合設立 ● 5月 ハウスG住宅センター(協)ウッドプラザオープン ● 7月 神山森林公園東龍王地区オープン ● 7月 木頭森林組合横石木材センター完成 ● 11月 徳島県しいたけフェア神戸で開催 ● 12月 山林管理受託センター設置(木頭森林組合)

年	項 目 (国)	項 目 (県)
2000年 (平成12年)	<ul style="list-style-type: none"> ● 4月 住宅の品質管理の促進等に関する法律(品確法)施行 ● 7月 改正JAS法施行 ● 10月 林政審議会による「新たな林政の展開方向」公表 ● 11月 気候変動枠組条約第6回締約国会議(COP6)開催(オランダ) ● 12月 林野庁「林政改革大綱」「林政改革プログラム」公表 	<ul style="list-style-type: none"> ● 1月 林業普及指導事業50周年記念式典 ● 4月 フォレストタウン徳島大谷オープン ● 6月 山城町集成材工場落成式 ● 7月 森林土木協会30周年記念全国自然公園大会(海南町) ● 8月 千年の森推進協議会発足 ● 11月 神山森林公園入園者200万人達成式&記念健康ウォーク開催 ● 12月 「とくしま夢あかり21」に徳島すぎ出展(藍場浜公園)
2001 (平成13年)	<ul style="list-style-type: none"> ● 4月 ねぎ、生しいたけ及び畳表に関するセーフガード暫定措置の発動 ● 4月 「国等による環境物品等の調達の推進等に関する法律(グリーン購入法)」施行 ● 7月 林業基本法等改正「森林・林業基本法」施行 ● 10月 森林・林業基本計画策定 ● 11月 気候変動枠組条約第7回締約国会議(COP7)で京都議定書の運用ルール合 ● 11月 森林の多面的の評価額を日本学術会議の答申を受けて公表。その額は、67兆7,831億円。 ● 11月 保安林の指定施業要件の基準見直し ● 11月 「緊急地域雇用特別交付金事業を盛り込んだ2001年度補正予算成立 	<ul style="list-style-type: none"> ● 2月 木製品展示会「木になる徳島展」開催(東京) ● 2月 第1回徳島県ニホンジカ保護管理検討会開催 ● 6月 とくしま森林づくり構想策定検討委員会初会合 ● 9月 「徳島県ニホンジカ保護管理計画」樹立 ● 11月 美馬南部森林組合設立 ● 11月 日和佐町森林組合合併 ● 11月 国と同様の手法で本県森林の評価額を試算するとその額は、8,144億円。 ● 12月 森林審議会で森林のゾーニング案了承 ● 12月 平成16年度に開催される第28回全国育樹祭の会場が県立神山森林公園に決定
2002 (平成14年)	<ul style="list-style-type: none"> ● 3月 地球温暖化対策推進大綱策定 ● 6月 京都議定書の批准を閣議決定 ● 7月 シックハウス症候群の原因物質の規制を盛り込んだ改正建築基準法施行 ● 12月 「地球温暖化防止森林吸収源10ヵ年対策」策定 ● 12月 「バイオマス・ニッポン総合戦略」閣議決定 ● 12月 「廃棄物の処理及び清掃に関する法律」「ダイオキシン類対策特別措置法」の規制強化 	<ul style="list-style-type: none"> ● 3月 「とくしま森林づくり構想」策定 ● 3月 「徳島県農林水産業・農山漁村行動計画」策定 ● 3月 「第9次鳥獣保護事業計画」樹立 ● 4月 森林整備地域活動支援交付金制度スタート ● 4月 市町村森林整備計画において重視すべき森林の機能を「水土保持林」「森林と人との共生林」「資源の循環利用林」の3区分にゾーニング ● 10月 徳島中央森林組合設立 ● 12月 第28回全国育樹祭の大会テーマ、シンボルマーク、ポスター原画が決定 ● 12月 徳島県木材団地(津田)内に木材乾燥を目的とした熱源ボイラー稼働
2003 (平成15年)	<ul style="list-style-type: none"> ● 3月 合板や集成材などに関する(シックハウス関連)改正JASの施行 ● 4月 鳥獣保護法改正, 施行 ● 4月 緑の雇用担い手育成対策事業開始 ● 5月 森林法, 林業金融法改正 ● 6月 日本型森林認証制度の普及を目指す「緑の認証会議」設立 ● 7月 「林業・木材産業改善資金」実施 ● 8月 農林水産省「木材利用拡大計画」策定 ● 10月 独立行政法人「緑資源機構」(旧・森林開発公団), 「農林信用基金」発足 	<ul style="list-style-type: none"> ● 3月 徳島駅前第28回全国育樹祭広告塔設置 ● 3月 徳島県森林林業研究所内の木材需要開発センターに住宅資材性能試験棟完成 ● 6月 第28回全国育樹祭徳島県実行委員会設立 ● 7月 高丸山千年の森「ふれあい館」開所 ● 7月 第28回全国育樹祭イメージソング歌詞の募集開始 ● 8月 「徳島すぎ地産地消推進事業」開始

年	項 目 (国)	項 目 (県)
2003 (平成15年)	<ul style="list-style-type: none"> ● 10月 「全国森林計画」策定 ● 12月 気候変動枠組条約国会合(COP9)で CDM植林の基本ルールと、森林が吸収したCO2の検証・報告に必要な手引き(GPG)が決定 ● 12月 「国有林の管理経営に関する基本計画に関する基本計画」決定 	
2004 (平成16年)	<ul style="list-style-type: none"> ● 3月 「木材輸出振興協議会」発足 ● 3月 「バイオマスタウン」具体化へ基本方針 ● 4月 改正森林法が成立 ● 6月 「森林整備保全事業計画」が閣議決定 ● 9月 中国、木炭輸出禁止措置 ● 11月 スギヒラタケで急性脳症続発 	<ul style="list-style-type: none"> ● 1月 第28回全国育樹祭イメージソング歌詞の決定・表彰式 ● 1月 第28回全国育樹祭記念シンポジウム「林業が担う日本文化の未来」開催 ● 3月 「とくしま豊かな森づくり実行計画」策定 ● 3月 「とくしま絆の森事業」創設 ● 4月 「千年の森」オープン ● 10月 第28回全国育樹祭開催 ● 11月 「四国山の日」制定
2005 (平成17年)	<ul style="list-style-type: none"> ● 2月 京都議定書発効 ● 7月 改正森林組合法の施行 	<ul style="list-style-type: none"> ● 2月 難燃処理の徳島すぎ「準不燃材料」に認定 ● 4月 「林業再生プロジェクト」開始 ● 10月 「とくしま森と木の祭典」開催
2006 (平成18年)	<ul style="list-style-type: none"> ● 4月 「グリーン購入法」改正 ● 9月 新「森林・林業基本計画」が閣議決定 	<ul style="list-style-type: none"> ● 1月 「徳島すぎファンクラブ」を設立
2007 (平成19年)	<ul style="list-style-type: none"> ● 2月 「美しい森づくり推進国民運動」がスタート ● 4月 花粉発生源対策プロジェクトチームを設置 	<ul style="list-style-type: none"> ● 10月 県が「木材認証制度」を導入 ● 2月 木頭森林組合と鷲敷町森林組合が合併 ● 4月 美馬森林組合設立 ● 4月 那賀町がバイオマスタウン構想策定 ● 7月 「林業飛躍プロジェクト」開始 ● 12月 那賀町阿津江地区地すべり防止事業が国直轄事業に採択
2008 (平成20年)	<ul style="list-style-type: none"> ● 1月 「京都議定書」における「第1約束期間」(2008～2012)がスタート ● 3月 独立行政法人「緑資源機構」解散 ● 5月 「間伐促進特別措置法」成立 ● 7月 洞爺湖サミットで温暖化問題を議論 ● 10月 「全国森林計画」策定 	<ul style="list-style-type: none"> ● 3月 四国森林管理局と県の間で「とくしまの森づくりに関する覚書」を締結
2009 (平成21年)	<ul style="list-style-type: none"> ● 4月 J-VER制度 受付開始 ● 5月 森林整備加速化・林業飛躍基金創設 ● 9月 民主党政権スタート ● 9月 国連気候変動首脳会合において90年比25%削減を表明 ● 11月 新政権による事業仕分け実施 ● 11月 穴吹工務店が会社更生法を申請 ● 12月 気候変動枠組条約第15回締約国会議(COP15)開催 ユベンハーゲン 	<ul style="list-style-type: none"> ● 2月 三好市がバイオマスタウン構想策定 ● 3月 那賀町にバイオ液体燃料(BTL)生産実証プラント建設決定 ● 6月 「とくしま協働の森づくり事業」がスタート ● 11月 「四国山の日」イベント開催 千年の森 ● 11月 神山森林公園20周年イベント
2010 (平成22年)	<ul style="list-style-type: none"> ● 5月 事業仕分け第二弾実施 ● 7月 参議院選 民主党大敗 ● 10月 生物多様性条約第10回締約国会議(COP10)開催 名古屋 	<ul style="list-style-type: none"> ● 1月 ウッドプレスゆたか野展示場オープン ● 2月 バイオ液体燃料生産実証プラント稼働 ● 5月 つるぎ町で全国巨樹フォーラム開催 ● 6月 美馬市でSGEC全国フォーラム開催 ● 8月 次世代林業プロジェクト検討会スタート ● 9月 県産住宅資材・木製品展示場オープン ● 12月 県産スギ台湾へ試験輸出

年	項 目 (国)	項 目 (県)
2011 (平成23年)	<ul style="list-style-type: none"> ● 1月 国産杉・ヒノキ材高騰 14年ぶり高値 住宅回復、採用増える ● 2月 所有者不明、間伐可能に 森林法改正 ● 3月 東日本大震災 (M9.0) ● 4月 2012年度から自然エネルギーで作る電気の買い取り制度を導入方針 ● 5月 東日本大震災の復興財源として地方交付税を最大10%削減方針 ● 7月 住宅ローン金利優遇継続 フラット35 	<ul style="list-style-type: none"> ● 1月 「協働の森」参加徳島最多56団体、整備180ヶ所に ● 2月 県産材「エコポイント」導入 ● 3月 関西広域連合 CO2取引制度へ作業チーム徳島市で初会合 ● 4月 復興需要へ合板増産 ● 5月 「ウッド通貨」9日から ● 6月 「徳島杉の家」仮設住宅に ● 7月 「もうかる」戦略追加 農林水産基本計画

131表 平成22年度 県内林務関係事業に関する主な新聞記事

掲 載 日	見 出 し	内 容	掲載新聞
H22.4.5	開演21年目・神山森林公園 入園者300万人突破	神山町阿野の県立神山森林公園の入場者が4日、累計で300万人に達した。1989年7月の開演以来、20年8ヵ月余りで到達。入園者は93年3月に累計100万人、2000年11月に200万人となっていた。	徳島新聞
H22.4.10	県産材の住宅、合同展示場	徳島県の木材を使った木造住宅の展示場が徳島県阿南市にオープンした。県内の公務店など7社が、展示。県産木材の販路拡大や、徳島の林業の復興、森林の保全を目指す。	日経新聞
H22.4.24	雨氷倒木被害相次ぐ	佐那河内村の大川原高原で3月、「雨氷」により16.5%の倒木被害が出た。県森林林業研究所によると、四国で雨氷による倒木被害は極めて珍しい。	徳島新聞
H22.4.25	スギとケヤキ苗木1400本植樹	アサヒビール徳島支社社員と徳島科学技術高校の生徒らが那賀町小島の山林でスギとケヤキの苗木計1400本を植樹した。植樹は、県の「とくしま協働の森づくり事業」の一環。	徳島新聞
H22.4.27	県産杉活用へ「協力店」 工務店など県が登録呼び掛け	徳島県は、県内外の工務店や建築事務所を対象にした「徳島すぎの家づくり協力店登録制度」を創設。県産材の需要拡大やブランド力向上を図り、森林整備にも協力してもらおう。森林整備と一体になった協力店登録制度は全国で初めて。	徳島新聞
H22.5.2	美馬の公告代理店社員ら間伐 を体験 県、協働の森事業	美馬市脇町の公告代理店ナカガワ・アドの社員らが同市脇町東俣名の山林で間伐作業などを体験。	徳島新聞
H22.5.21	森林環境保全で三文が国際認証 機関・FSCの認証を取得	三文(吉野川市)が森林環境保全の国際認証機関・FSCの認証を取得。県内企業では紙商品卸の三井、王子製紙富岡工場に次いで3社目	徳島新聞
H22.5.28	剣山の植生をシカから守る 被害対策協が発足	剣山の植生をシカの食害から守るため、官民共同の「剣山地域ニホンジカ被害対策協議会」が発足。	朝日新聞
H22.6.1	三嶺守る会に大臣賞 森林美化評価 県内団体で受賞 初	剣山山系の環境保全を進める徳島市内のNPO法人「三嶺の自然を守る会」が「森林レクリエーション地域美化活動コンクール」で最優秀の農林水産大臣賞に選ばれる。県内団体の受賞は初めて。	
H22.6.15	有効活用へ調査事業 県と6市町村本年度バイオマス など実験	小さな水力や太陽光、木質バイオマスなど地域に眠るクリーンエネルギー資源を掘り起こし、有効活用につなげる。上勝町は、メタンガスの原材料に鶏ふんやシイタケ農家の廃菌床、木質バイオマスの材料には竹などを想定。	徳島新聞
H22.6.30	協働の森新たに17団体 県とパートナー協定締結	「とくしま協働の森づくり事業」のパートナーシップ協定締結。新たに寄付した17団体と協定が結ばれた。	徳島新聞
H22.7.13	林業振興へ連携強化 県「次世代検討委」来月発足	徳島県は、2010年度終了の「林業飛躍プロジェクト」に替わる時期林業対策についての有識者会議「次世代林業プロジェクト検討委員会」を発足させる。間伐だけではなく、「主伐」にも対応した作業システム構築、大都市・海外のニーズをとらえた商品開発についても意見集約。	徳島新聞
H22.7.30	町有林に広葉樹植樹 計14% 保水力回復目指す	美波町の日和佐森林組合は、保水力など山林の機能回復を目指し、同町北河内の町有林約14%に広葉樹を植える。県の森林整備加速化・林業飛躍基金を活用	徳島新聞

掲 載 日	見 出 し	内 容	掲載新聞
H22.7.30	製材JAS認定工ゼロ 9月に講習会県、資格取得後押し	公共建築に国産材の利用促進を図る「公共建築物木材利用促進法」が5月に施行、県産材の需要拡大に期待が高まるが、県内には「製材JAS」の認定工場がない。危機感を抱いた県では9月に講習会を開き、県内業者に「製材JAS」取得を呼び掛ける。	徳島新聞
H22.8.1	協力者 徐々に増加 県「協働の森づくり」1年	徳島県が、企業や個人の寄付金で森林を整備する「とくしま協働の森づくり事業」は去年6月の開始から1年余りが経過。これまでの寄付額は30団体と個人900口の2537万円で、整備協定を、結んだ森林は90.98haに上る。	徳島新聞
H22.8.4	みどりの奨励賞受賞 宍喰小緑の少年隊	海陽町の宍喰小学校緑の少年隊が、緑化や森林に関する活動などで優れた緑の少年団に贈られるみどりの奨励賞を受けた。本年度は全国で10団体が選ばれた。	徳島新聞
H22.8.19	新生産体制の構築必要 県検討委初会合 次期対策など 討議	徳島県の次期林業対策や、木材利用促進法を受けての県指針について話し合う「次世代林業プロジェクト検討委員会」の初会合が県庁で開かれた。	徳島新聞
H22.9.3	“侵略アリ、県内上陸	徳島市津田海岸の県木材団地で特定外来生物のアルゼンチンアリが四国で初めて確認された。	徳島新聞
H22.9.4	森林蓄積量45年で3倍 人工林割合全国4位	資源として利用できる徳島県内民有林の森林蓄積量が、2010年3月末現在で約6400万立方メートルに上り、1965年と比べ約3倍の規模になった。人工林割合も徳島県は46%と全国4位となった。	徳島新聞
H22.9.16	林業広報DVD銀賞に 県森林土木協会制作 全国映像祭で	徳島県森林土木協会の広報用DVD「森林の未来」が8月東京で開かれた第1回森林環境教育映像祭で長編部門の銀賞を受賞した。	徳島新聞
H22.10.20	ニホンジカ一斉駆除 県23日 から	徳島県内各地でニホンジカによる食害が深刻化している問題を受け県は、13市町村で銃を使った一斉駆除を行う。県が期間を定めて有害鳥獣を駆除するのは初めて。	徳島新聞
H22.10.27	間伐材で休憩所手作り 桑野小(阿南)に地域住民ら	阿南市の桑野小学校運動場に、地域住民が杉の間伐材を用いた休憩所を手作りしている。11月上旬に完成させ、地域住民と児童との交流の場にする。	徳島新聞
H22.10.30	剣山系でシカ捕獲へ	ニホンジカによる剣山系の植生への食害が深刻化している問題を受け環境省中国四国地方環境事務所は11月15日から3月15日まで、剣山系でニホンジカの捕獲を行う。	徳島新聞
H22.11.12	林業参入へ協同組合 雇用維持図る	那賀町内の建設会社11社が、林業への本格参入に向けて協同組合を設立する。	徳島新聞
H22.11.12	徳島すぎの家づくり 協力業者、40店に	徳島県が4月に創設した「徳島すぎの家づくり協力店登録制度」で、登録した工務店や建築工事事務所が40店に達した。県は「官民を挙げて県産ブランドの普及に努める」	徳島新聞
H22.11.30	県産丸太、輸出へ 知事表明 試験的に台湾から	県産木材の原木の海外輸出に県として初めて取り組む。住宅着工戸数の低下などで国内での木材の需要が落ち込む中、海外での販路を広げ、県産木材の消費拡大を目指す。	朝日新聞
H22.12.1	林業の労災事故増加 県内今年死者3人10年で最悪	徳島県内で林業作業中の事故が増えている。2010年前年より9件多い39件に上った。このうち死者は3人と過去10年間で最も多くなっている。	徳島新聞

掲 載 日	見 出 し	内 容	掲載新聞
H22.12.18	14業者で協同受注組織 首都圏などで需要開拓	徳島県内の14の木工業者は木製品を共同受注するための受け皿となる組織「建築内装デザイン交流会」を設立。首都圏での需要開拓を目指す。年明けにも営業活動始める。	日経新聞
H22.12.29	県産材利用 建築支援に3億円1000万円 県が指針 生産・消費10年で倍増	徳島県は28日、県産木材の利用量を倍増させる林業振興策「とくしま木材利用指針」を策定。2010年度からの10年間で現状の木材の生産量や消費量を2倍にする計画。市町村や事業者、県民を対象に計3億1千万円を補助する。	徳島新聞
H23.1.18	「協働の森」参加徳島最多 56団体、整備180㍍に	徳島県が企業や個人からの寄付金で森林を整備する「とくしま協働の森づくり事業」に新たに14団体が参加。協定団体数は56に増え、和歌山県の55を上回って全国最多となる。	徳島新聞
H23.1.25	製材JAS 県内11社が認定取得	徳島県内の製材業者11社を「製材JAS工場」に認定される。これまで県内には製材JASの認定工場がなく、公共建築物に対応できなかったが、ようやく県産材の需要増に向けた材料の供給情勢が整う。	徳島新聞
H23.2.8	県産材住宅「エコポイント」導入 通貨発行 木工製品と交換	徳島県は、県産材を使って木造住宅建築した施主に対し、木製家具など県産材製品と交換できる「ウッド通貨」支給する。エコポイント制度の徳島版	徳島新聞
H23.2.19	県産材自給率 70%に プロジェクト検討委 数値目標を掲げる	将来の林業振興を話し合う県の「次世代林業プロジェクト検討委員会」は最終会合を開催、プロジェクト案をとりまとめ、飯泉知事に提言。県産材自給率を10年間で現在の40%から70%にする。	徳島新聞
H23.3.1	県林業公社存廃含め検討 新事業や経営状況検証	多額の負債を抱える徳島県林業公社が廃止も含め抜本的に見直されることになった。「県林業公社あり方検討委員会」をこのほど設置。今後、経営状況を検証するとともに新規事業への可能性を探り、公社の存続を判断する。	徳島新聞
H23.3.16	県林業公社検討委 伐採や製材所視察 阿南など木材利用の流れ確認	徳島県林業公社の事業などを抜本的に見直すため、「県林業公社あり方検討委員会」は初の現地検討会を開き、阿南市内の山林や製材工場などを見学	徳島新聞
H23.3.25	シカ食害実体 研究者らが「入門書」出版	剣山・三嶺山系急増するニホンジカによる食害の実体を訴えようと、徳島・高知両県の自然保護NPO法人や研究者らが共同して「シカと日本の森林」を出版	朝日新聞

平成 23 年度
みどりの要覧
〔 林業統計 〕

徳島県農林水産部
林業飛躍局林業振興課
〒770-8570
徳島市万代町1-1
電話 (088)621-2449
FAX (088)621-2861