

平成24年度

みどりの要覧

[林業統計]

徳島県

目 次

徳島県林務関係行政概要

● 徳島県林務関係行政機構図	1
● 徳島県の森林・林業主要指標	2
I 財政・金融チャート編	
● 平成24年度県予算	3
● 平成24年度農林水産部予算	3
● 平成24年度林業関係予算	4
● 林業関係予算の推移	4
II 森林資源チャート編	
● 都道府県別林野率	5
● 徳島県森林比率(林野率)	5
● 森林管理形態別面積	6
● 森林面積の構成比(計画対象民有林)	6
● 森林蓄積の構成比(計画対象民有林)	7
● 人工林樹種別面積(計画対象民有林)	7
● 針広別森林面積(計画対象民有林)	8
● スギ・ヒノキ人工林齢級構成(計画対象民有林)	8
III 林業経済チャート編	
● 新設住宅建築着工量の推移(県内)	9
● 素材価格の推移(県内)	9
● 木材消費量の推移(県内)	10
● 素材生産量の推移(県内)	10
● 製材工場数の推移(県内)	11
IV 林業生産チャート編	
● 林道開設延長の推移	12
● 人工造林面積の推移	12
● 山行苗木生産量の推移	13
● 特用林産物生産額の推移(振興作物のみ)	13
V 林業経営チャート編	
● 保有山林面積規模別林家数	14
● 森林組合作業班員の推移	14
VI 林業労働チャート編	
● 林業就業者数の推移	15
● 年齢階層別林業就業者の推移	15
VII 公益的森林チャート編	
● 保安林面積の現況(民有林)	16
● 治山事業の推移	16

統 計 表

I 財政・金融編

1 林業関係予算の推移

1 表	一般会計	18
2 表	特別会計	18

2 事業別予算の推移

3 表	一般会計	19
4 表	特別会計	22

3 金融

5 表	日本政策金融公庫(旧農林漁業金融公庫)林業関係資金貸付決定額の推移	23
6 表	林材業振興資金貸付決定額の推移	24
7 表	林業改善資金貸付決定額の推移	25

II 森林資源編

1 森林管理形態の現況

8 表	森林管理形態別面積	28
-----	-----------	----

2 森林資源の現況

9 表	都道府県別森林面積・蓄積	30
10 表	市町村別森林資源構成	32
11 表	針広別・人天別・樹種別面積表	34
12 表	スギ・ヒノキ人工林年齢別面積表	34

III 林業経済編

1 経済

13 表	経済活動別県内総生産	38
14 表	小松島税関支署管内における輸入総金額に対する木材輸入金額の地位	40
15 表	新設住宅建築着工量の推移	40

2 価格

16 表	素材価格の推移	41
17 表	製品価格の推移	41

3 木材

18 表	木材需給実績	42
19 表	素材生産量の推移	42
20 表	素材生産量	44
21 表	材種別外材輸入量の推移	46
22 表	製材製品用途別出荷量	46
23 表	製材製品の仕向先	48
24 表	木材市場取扱い量の推移	48
25 表	貯木場公的施設の現況	49
26 表	製材工場の推移	50
27 表	木材チップ工場の推移	50
28 表	合板工場の推移	51
29 表	製造品出荷額等の推移	52
30 表	プレカット工場	52

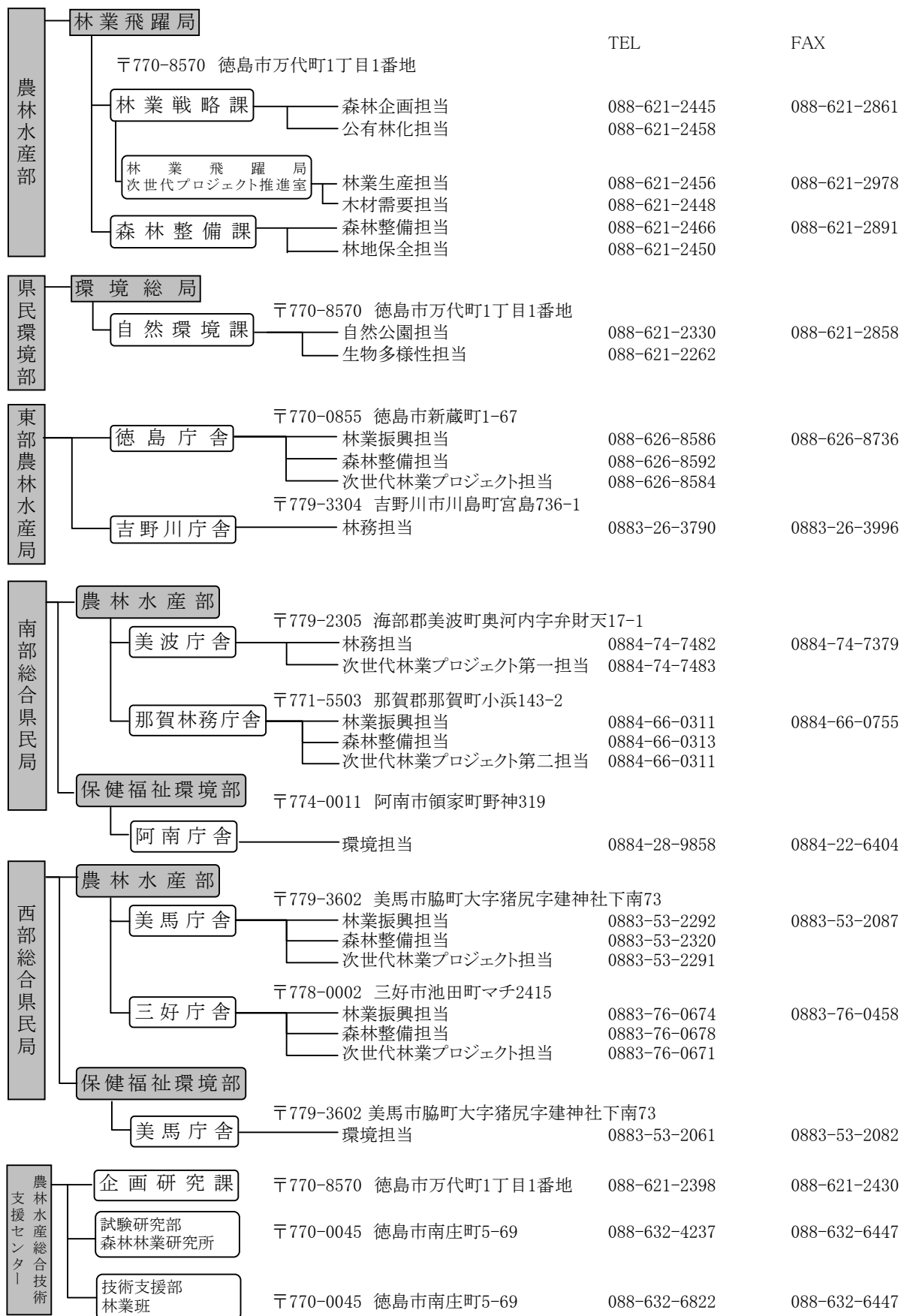
IV	林業生産編	
1	林道	
31 表	林道開設延長の推移	54
32 表	林道開設実績	54
33 表	林道開設計画	55
34 表	林道密度	55
35 表	市町村別林内道路密度表	56
2	造林	
36 表	単層林(人工造林)の実績	60
37 表	複層林(樹下植栽)・天然林(改良)の実績	60
38 表	分収造林実績の推移	61
39 表	民有林間伐実績	61
3	伐採	
40 表	立木伐採面積及び伐採量の推移	62
4	種苗	
41 表	精英樹	63
42 表	抵抗性固体	63
43 表	採種穂園の現況	64
44 表	次代検定林設定状況	64
45 表	種苗生産事業者等の現況	65
46 表	特別母樹林	65
47 表	普通母樹林の現況	65
48 表	県営種子採取量の推移	66
49 表	育種種子等生産状況	67
50 表	山行苗木生産量の推移	67
51 表	経営体別苗畑面積等	68
52 表	環境緑化木生産状況	68
53 表	緑の募金実績	69
54 表	森の案内人・徳島県樹木医の登録者数	69
55 表	県民参加の森林づくり(ボランティア活動)	70
56 表	とくしま協働の森づくり事業実績	70
5	特用林産物	
57 表	特用林産物(県振興作目)生産の推移	74
58 表	特用林産物(県振興作目)生産実績	76
59 表	しいたけ生産者数	80
6	林業機械	
60 表	林業機械保有台数の推移	81
V	林業経営編	
1	経営構造	
61 表	保有山林面積規模別林家数と面積	84
62 表	私有林の所有森林面積規模別森林所有者数と面積	84
63 表	森林施業計画認定実績	84
64 表	森林整備地域活動支援交付金事業実績	85

2	森林組合	
65	表 森林組合の現況	86
66	表 森林組合主要事業の推移	88
67	表 森林組合作業班員の推移	88
68	表 徳島県森林組合連合会財務の推移	89
3	森林災害, 森林保険	
69	表 主要森林病虫害等の被害と駆除状況の推移	90
70	表 森林気象被害の推移	90
71	表 林野火災の推移	91
72	表 林野火災の出火原因別件数の推移	91
73	表 森林国営保険契約保有高の推移	92
74	表 森林国営保険新規契約林齢別加入状況の推移	92
75	表 森林国営保険所有者別新規契約状況の推移	93
76	表 森林国営保険事故別損害てん補状況	93
4	林業構造改善事業	
77	表 林業構造改善事業市町村別実績一覧表	94
5	林業後継者等	
78	表 新規林業就職者の推移	96
79	表 林業研究グループの現況	97
80	表 指導林家等の認定状況と県の普及指導員の状況	97
VI	林業労働編	
1	就業動向	
81	表 林業就業者の推移(国勢調査)	100
82	表 年齢階層別林業就業者の推移(国勢調査)	101
2	賃金	
83	表 林業労働者職種別賃金	102
3	労働災害	
84	表 労災保険林業関係適用事業場数および労働者数ならびに保険給付の推移	104
85	表 労働災害の推移	104
4	林業労働対策関係基金の概要	
86	表 林業労働対策関係基金	105
5	林業事業体登録状況	
87	表 林業事業体登録状況	106
VII	公益的森林編	
1	国土保全	
88	表 森林の公益的機能の評価	109
89	表 森林の有する機能別面積表	110
90	表 林地開発許可の推移	110
91	表 保安林種別, 指定解除面積の推移	112
92	表 治山事業の実績	114
93	表 森林整備保全事業計画	118

2	自然公園	
94	表 国立公園の現況	120
95	表 国定公園の現況	120
96	表 県立自然公園の現況	121
97	表 県自然環境保全地域の現況	121
98	表 主要獣類の捕獲の推移	122
99	表 神山森林公園イルローザの森	122
100	表 県民の森	125
101	表 野鳥の森	125
102	表 自然休養林	125
103	表 広域総合生活環境保全林	126
104	表 生活環境保全林	126
3	鳥獣保護	
105	表 狩猟登録者の推移	127
106	表 鳥獣保護区の現況	128
4	緑の少年隊	
107	表 緑の少年隊結成一覧	132
VIII	県営林ほか編	
108	表 県営林の現況	136
109	表 県有林立木伐採の推移	136
110	表 県有林増設状況	137
111	表 県行分収造林立木伐採の推移	137
112	表 林業公社分収造林実績	138
113	表 林業公社分収育林実績	139
114	表 徳島水源林整備事務所造林実績	140
IX	試験研究, 研修編	
115	表 国補試験事業実績	142
116	表 技術研修実績	144
X	林業関係補助金等体系編	
1	事業別補助体系	
117	表 林業関係補助金等一覧	148
2	林道事業補助採択基準	
118	表 開設	157
119	表 改良	157
3	貸付金利子補給	
120	表 貸付金利子補給	158

XI	林業団体編	
121 表	林業関係団体一覧表	160
122 表	流域林業活性化センター	162
123 表	流域管理システム	162
124 表	森林組合一覧表	163
125 表	木材市場関係一覧表	164
126 表	県産木造住宅を供給する団体	165
XII	その他	
127 表	県・市町村の花・木・鳥・阿波の踊るさかな一覧	168
128 表	天然記念物一覧(植物)	169
129 表	徳島県の森林・林業主要指標	172
130 表	森林・林業の主な出来事	178
131 表	平成23年度県内林務関係事業に関する主な新聞記事	183

徳島県林務関係行政機構図



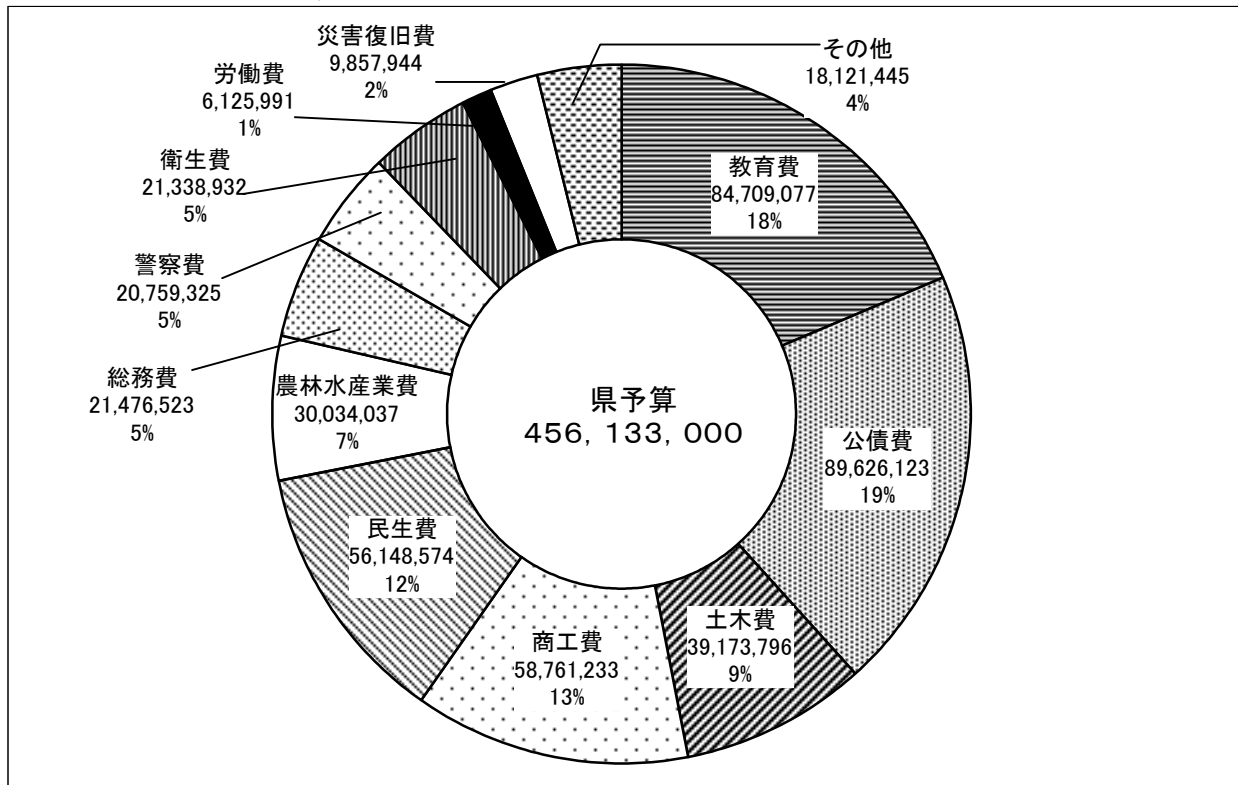
徳島県の森林・林業主要指標

項目	単位	全 国	徳 島 県	占有率	順位	資 料 出 所
総 土 地 面 積	千ha	37,795	415	1.1	36	全国都道府県市区町村面積調(H22)
総 人 口	人	128,056,026	785,873	0.6	44	国勢調査(H22)
総 世 帯 数	世帯	51,951,513	302,144	0.6	43	
林 野 率	%	67	75	-	10	2010年農林業センサス (平成23年3月24日)
森 林 面 積	千ha	24,845,302	312,258	1.3	29	
国 有 林	千ha	7,217,967	18,473	0.3	34	
民 有 林	千ha	17,627,335	293,785	1.7	25	
人 工 林 面 積	千ha	10,347	192	1.9	23	林野庁計画課調べ(H19.3.31)
人 工 林 率	%	41	62	-	6	
森 林 蓄 積	千m ³	4,431,737	66,241	1.5	29	
国 有 林	千m ³	1,078,272	2,944	0.3	34	
民 有 林	千m ³	3,353,465	63,297	1.9	24	
保 安 林 面 積	ha	11,914,702	113,014	0.9	30	林野庁治山課調べ(H22.3.31)
国 有 林	ha	6,865,263	18,355	0.3	32	
民 有 林	ha	5,049,439	94,659	1.9	23	
林 道 延 長	km	136,509	1,879	1.4	30	林野庁「国有林野事業統計書」(H22.3.31)
国 有 林	km	44,012	52	0.1	40	国有林野事業統計書(H22.3.31)
民 有 林	km	92,497	1,827	2.0	24	※幅員2.0m未満含む
農 林 業 経 営 体 数	経営体	1,726,751	22,579	1.3	37	2010年農林業センサス
林 業 経 営 体 数	経営体	140,186	1,800	1.3	34	
林 業 経 営 体 率	%	8	8	-	20	
生 産 林 業 所 得	千万円	24,161	421	1.7	20	生産林業所得統計報告書(H22)
林 業 産 出 額	千万円	44,487	981	2.2	13	※全国計には、パルプ用産出額、まき生産額、木ろう及びび生うるし算出額を含む
素 材 生 産 量	千m ³	18,290	233	1.3	25	H23木材統計(農林水産省) H23.1～H23.12
製 材 生 産 量	千m ³	9,434	180	1.9	20	
木 材 ・ 木 製 品 出 荷 額	百万円	2,098,250	31,133	1.5	29	平成21年工業統計表「概要版」 ※従業者4人以上の事業所
乾しいたけ生産量	トン	3,516	3	0.1	38	林野庁経営課調べ(H22)特用林産基礎資料
生しいたけ生産量	トン	77,079	8,789	11.4	1	
ひらたけ生産量	トン	2,535	5	0.2	35	
木 炭 生 産 量	トン	13,748	58	0.4	35	
竹 炭 生 産 量	トン	822	12	1.5	16	

I 財政・金融チャート編

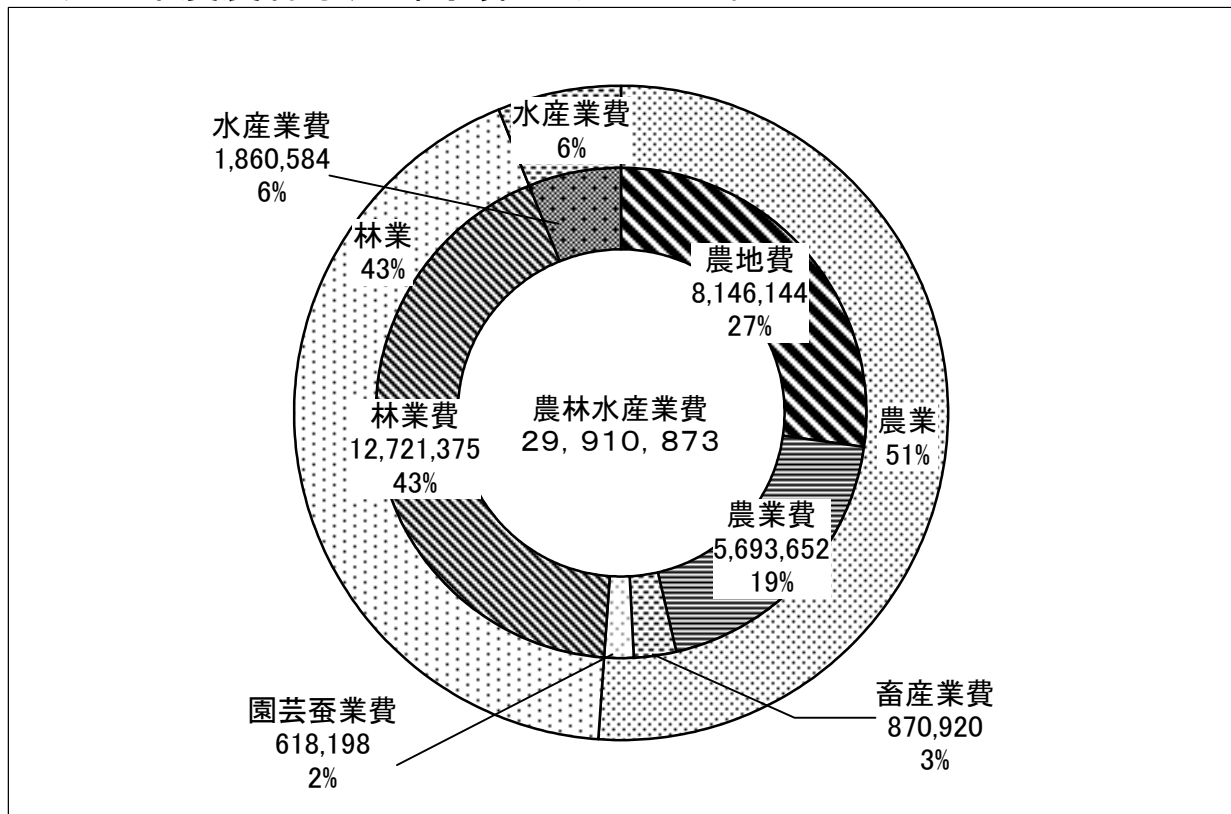
平成24年度県予算(一般会計当初)

(単位:千円)



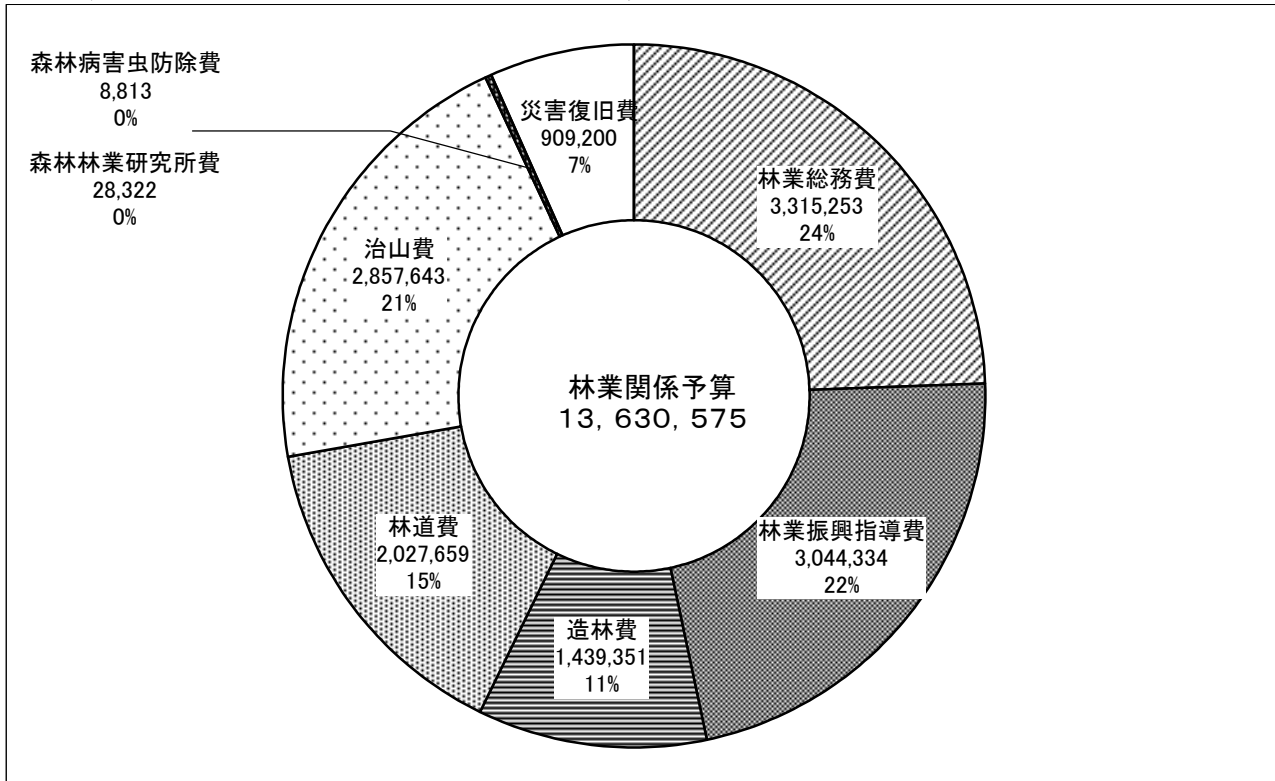
平成24年度農林水産部予算(一般会計当初)

(単位:千円)

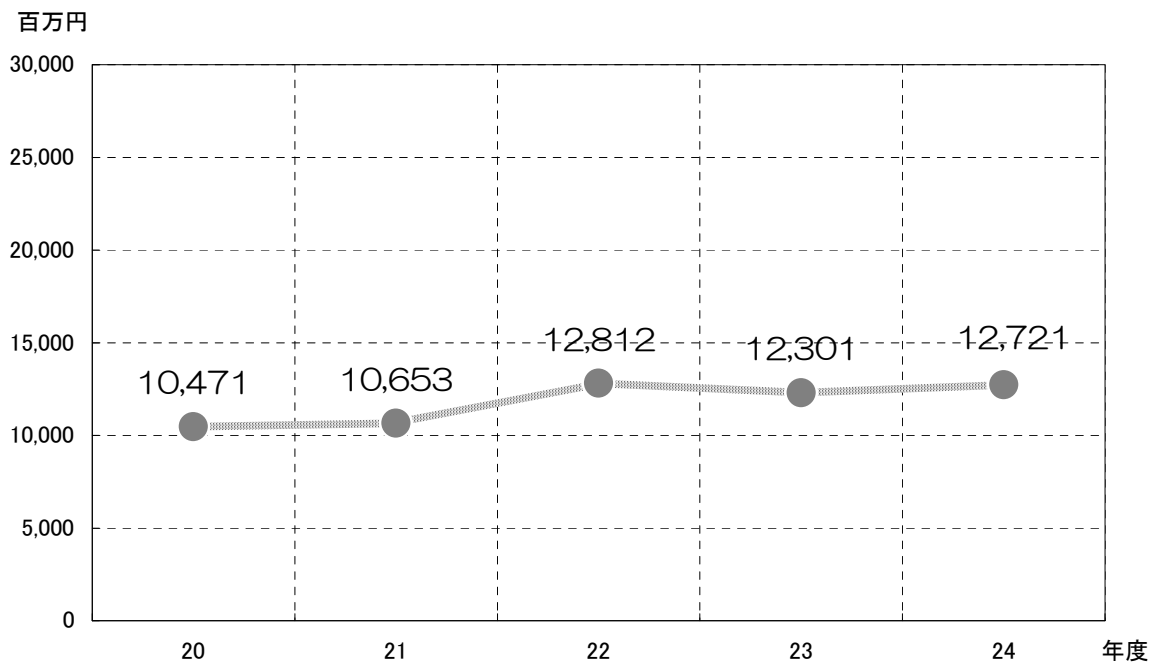


[表3] 平成24年度林業関係予算(一般会計当初)

(単位:千円)



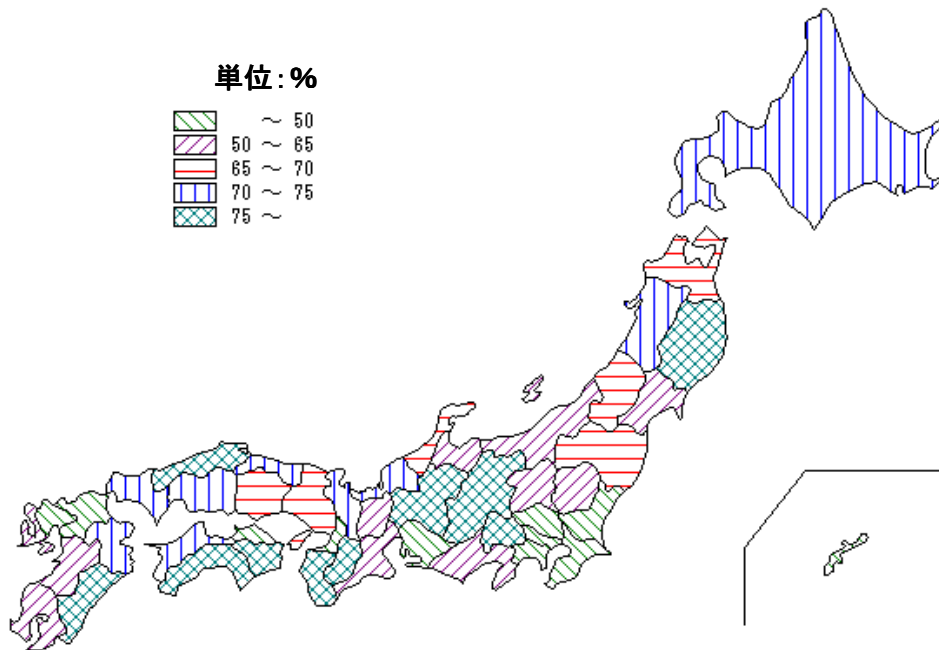
[表1] 林業関係予算の推移



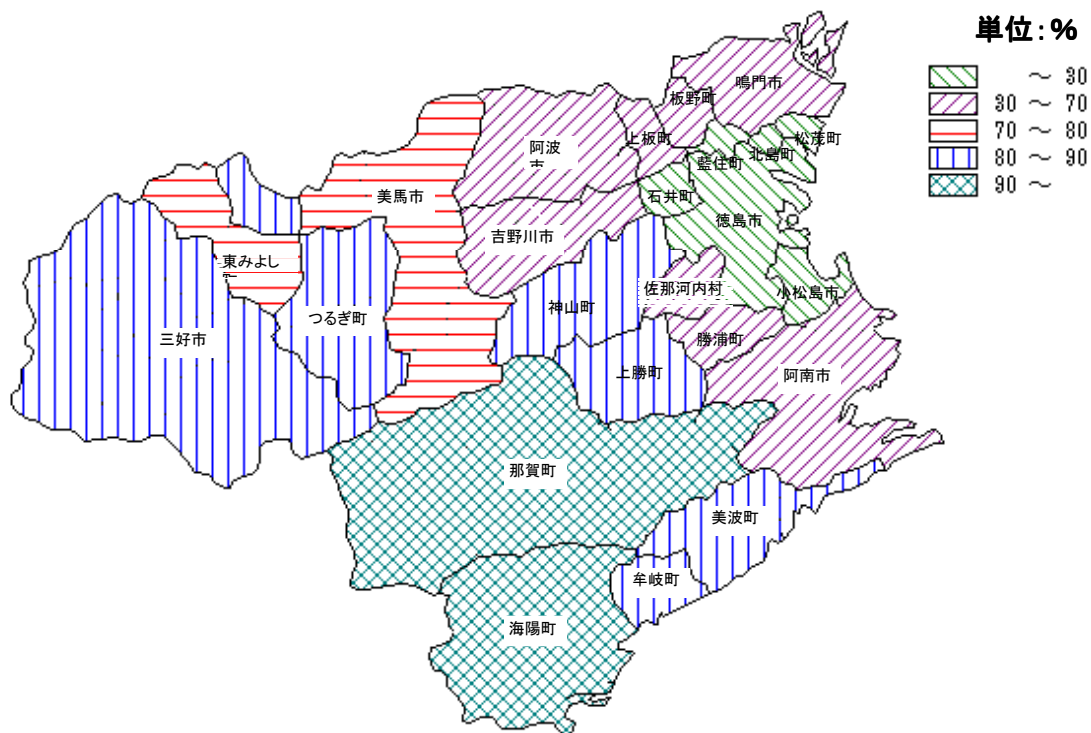
※[各年度: 当初予算額, 平成23年度は6月補正後予算額] 災害復旧費を除く

II 森林資源チャート

[☞130表] 都道府県別林野率(2010年農林業センサス)

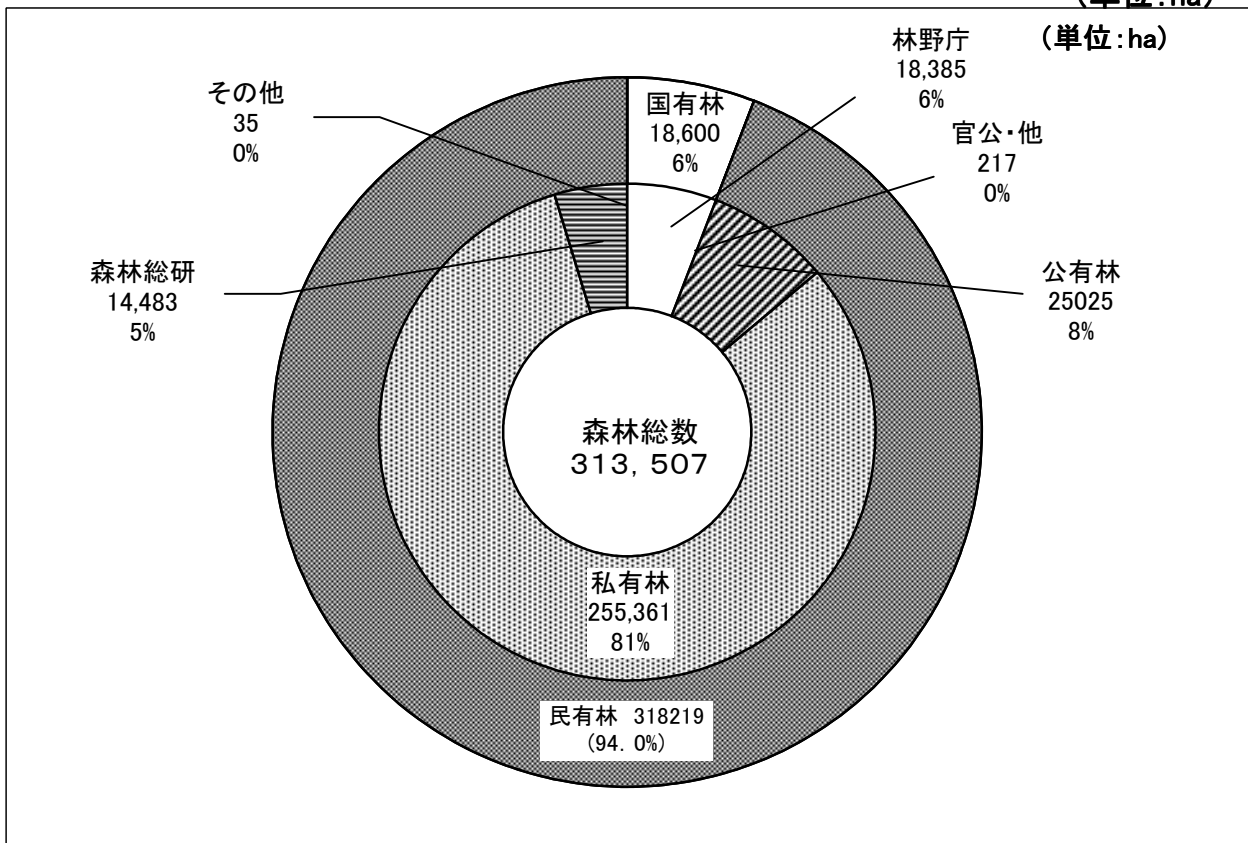


[☞8表] 徳島県森林比率(林野率)(H24.3.31現在森林管理形態別面積)



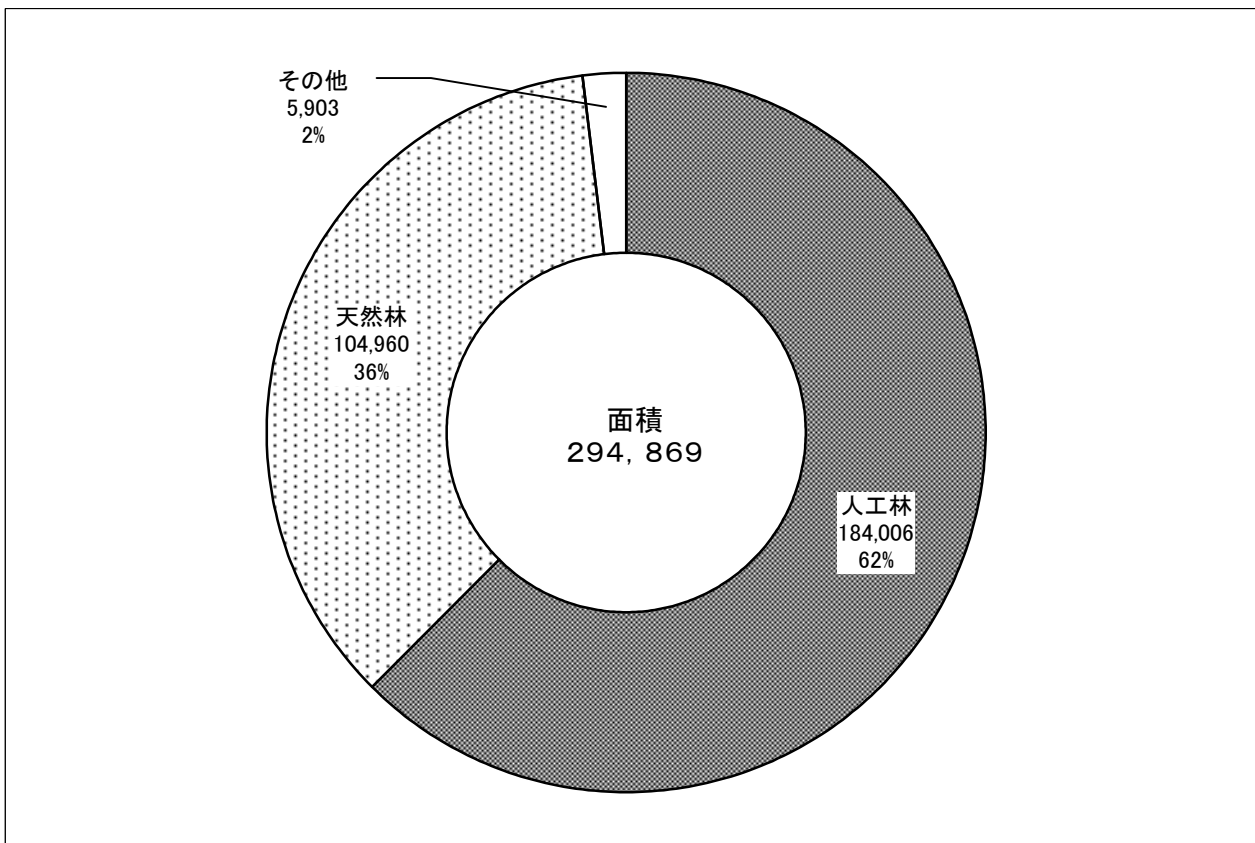
[表8] 森林管理形態別面積(H24.3.31現在森林資源現況表)

(単位:ha)



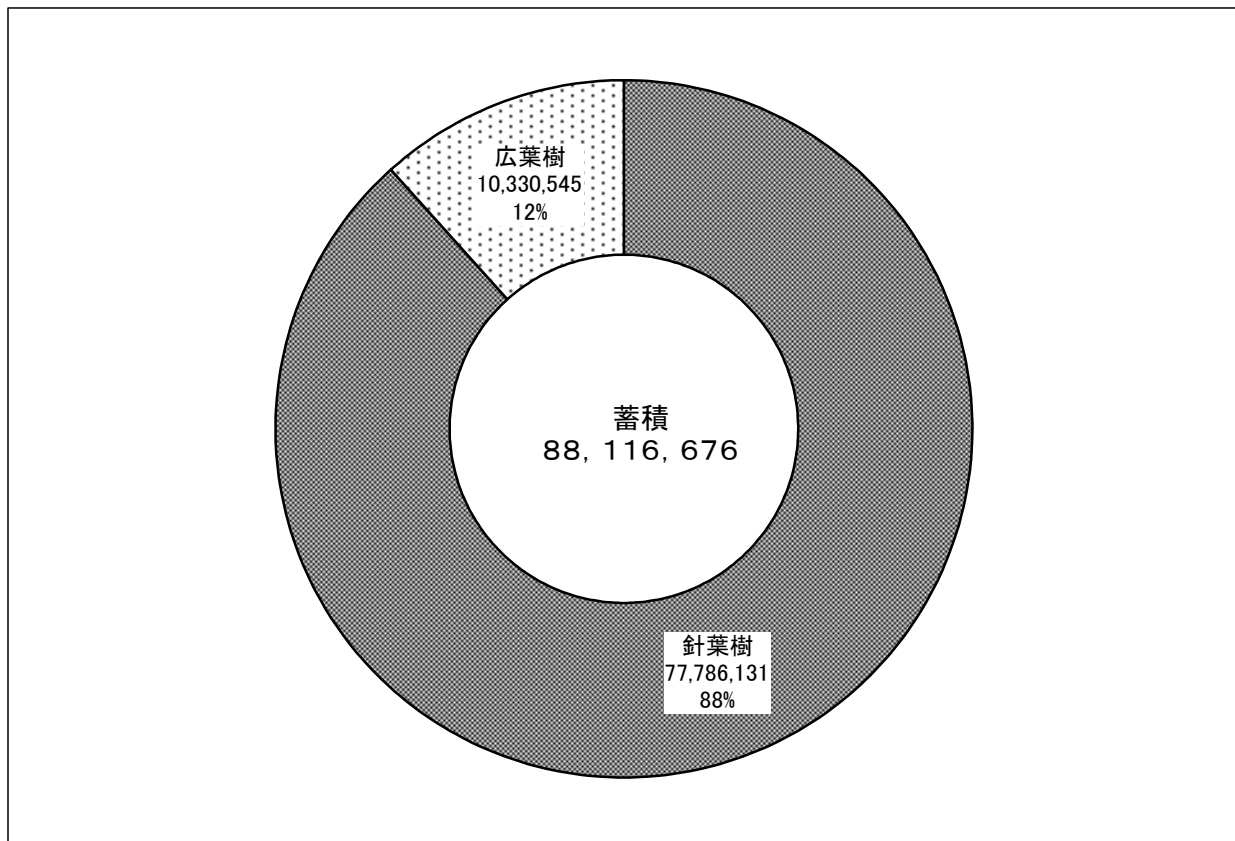
[表8・11] 森林面積の構成比(計画対象民有林)

(単位:ha)



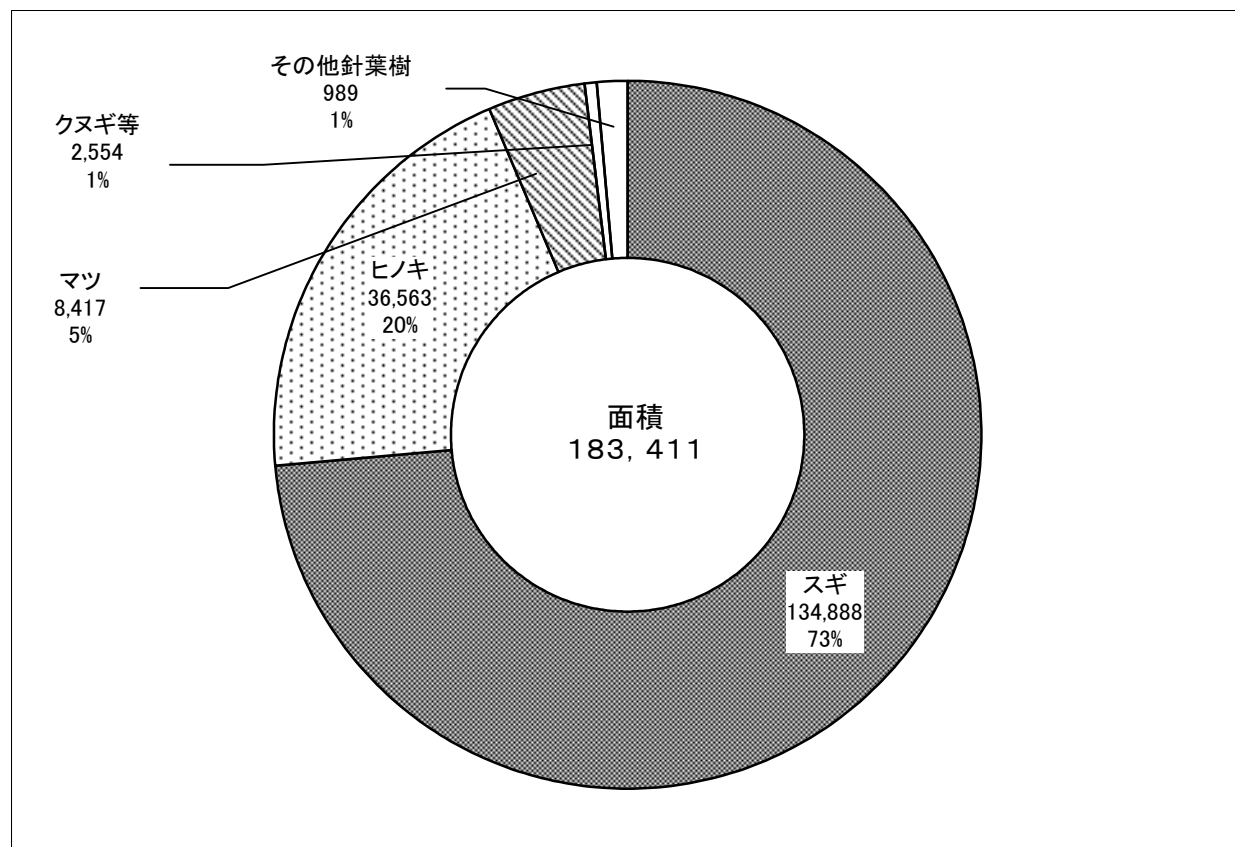
[10表] 森林蓄積の構成比(計画対象民有林)

(単位:m3)



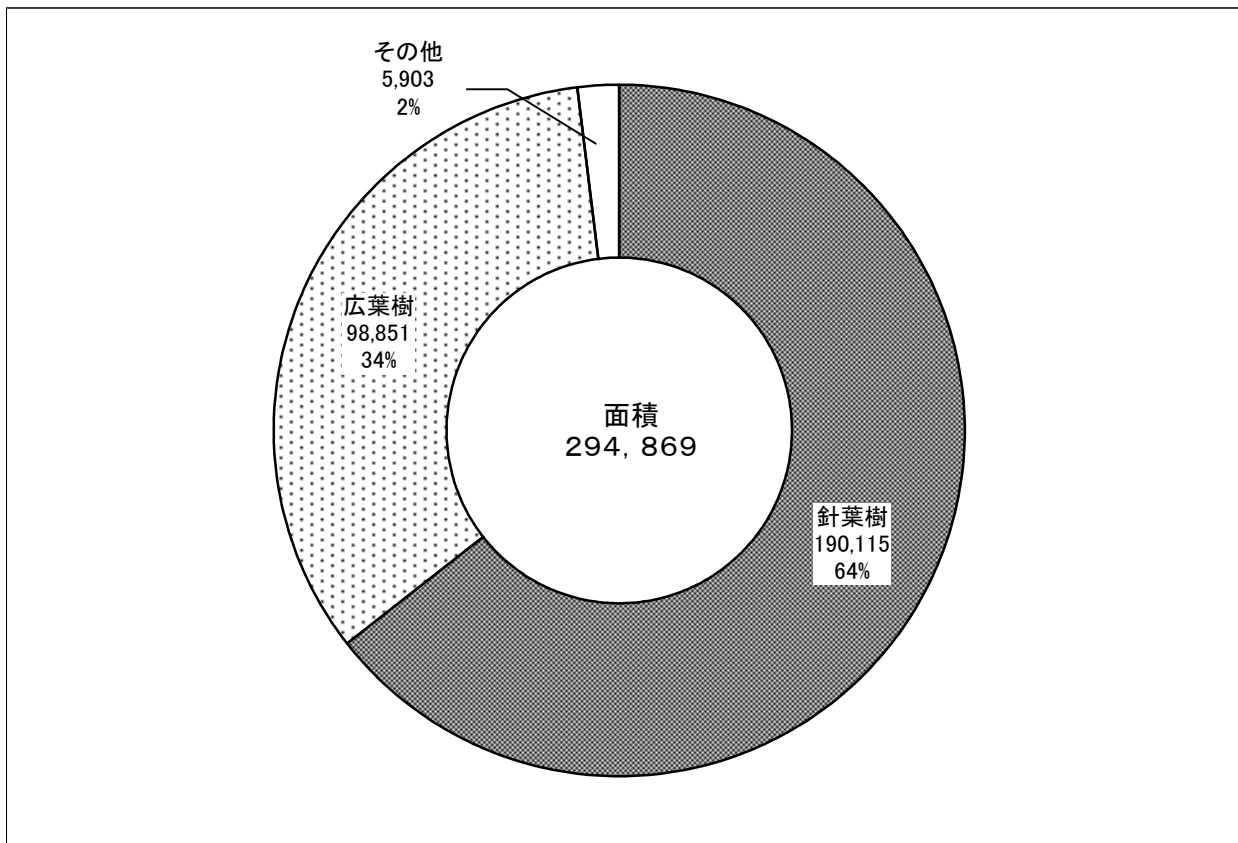
[11表] 人工林樹種別面積(計画対象民有林)

(単位:ha)

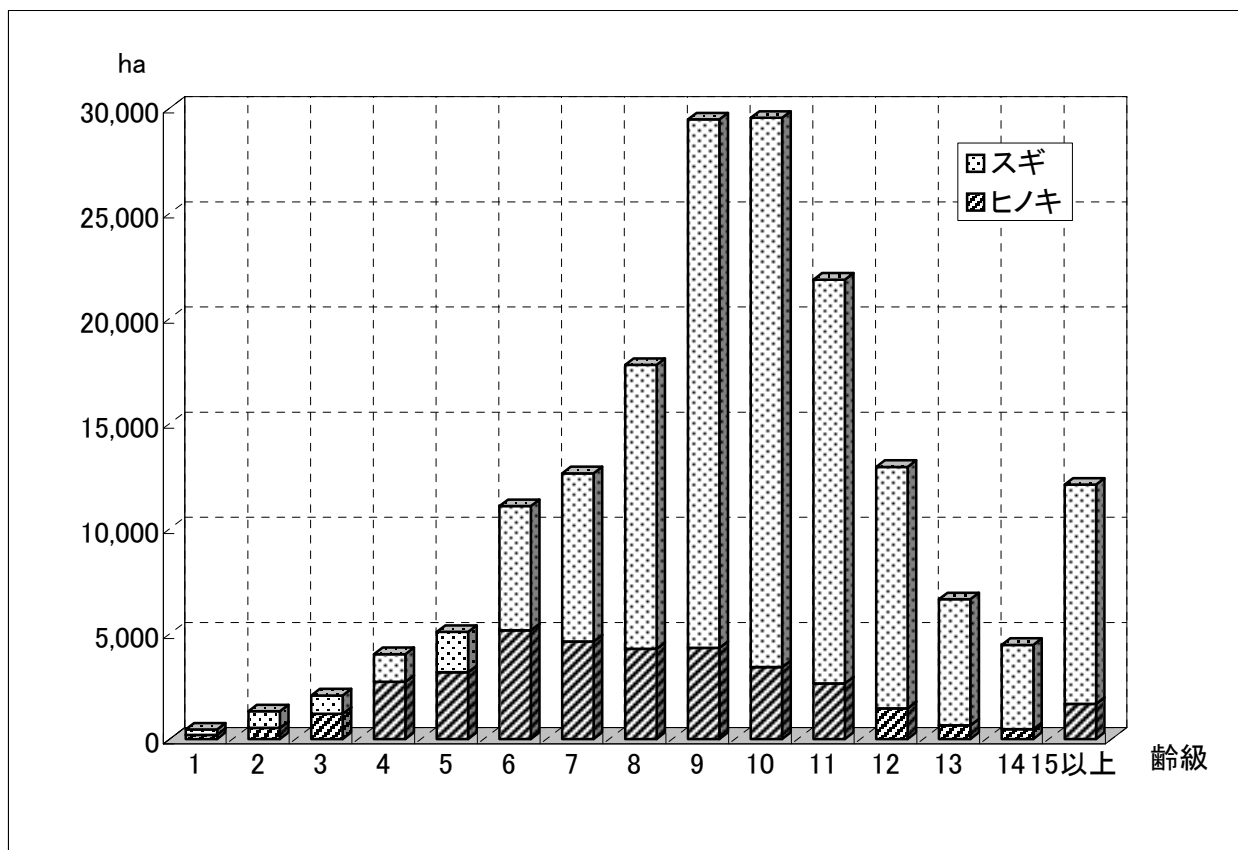


[表11] 針広別森林面積(計画対象民有林)

(単位:ha)

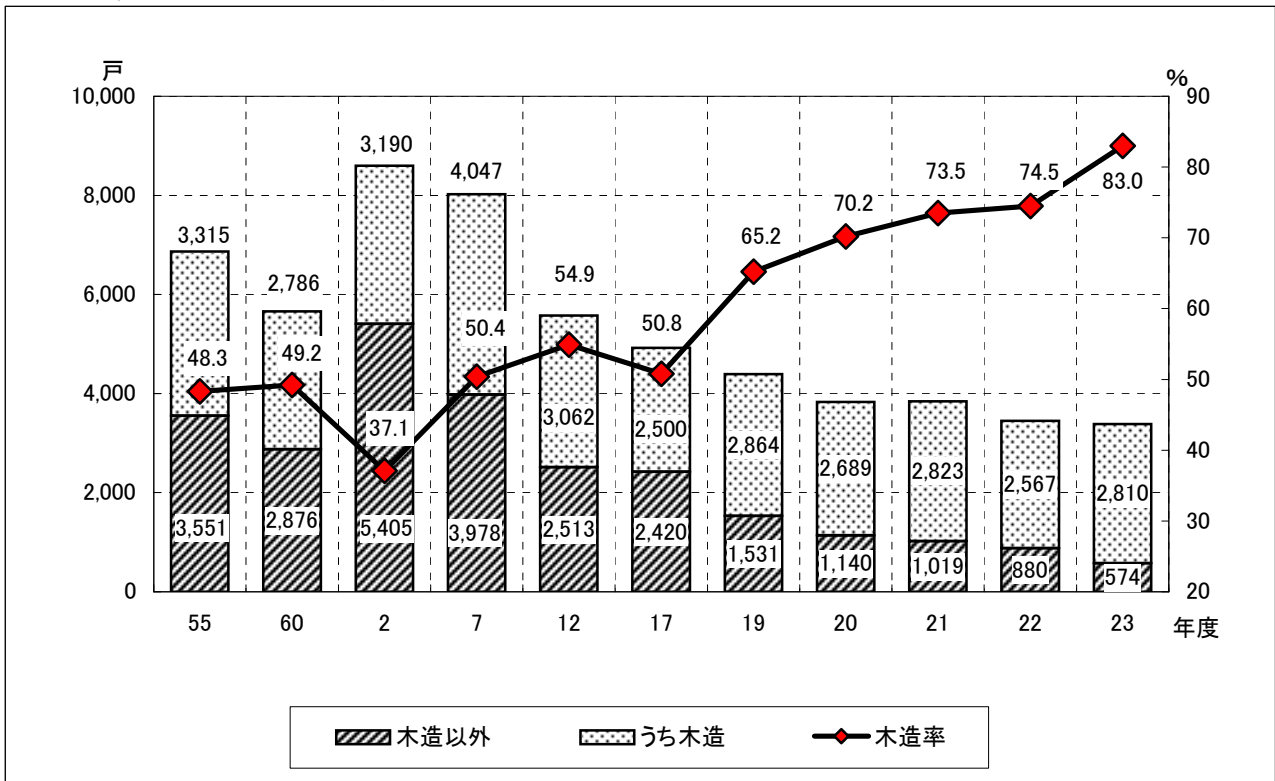


[表12] スギ・ヒノキ人工林年齢構成(計画対象民有林)

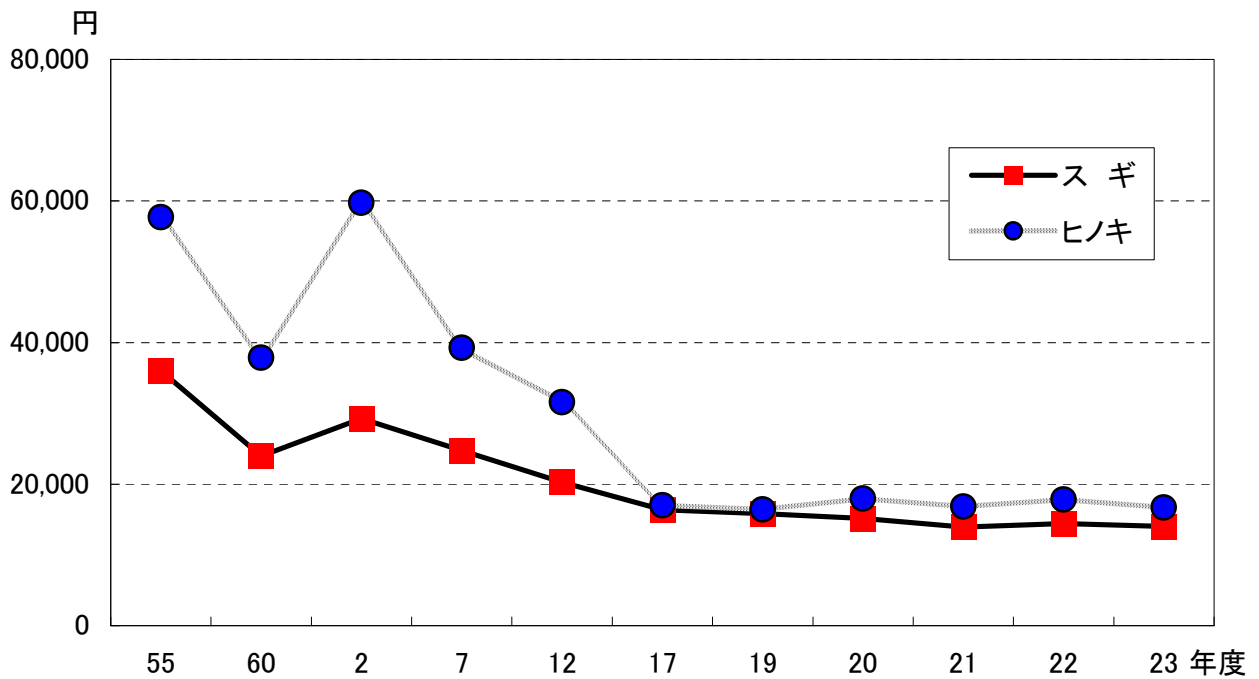


Ⅲ 林業経済チャート

[👉15表] 新設住宅建築着工量の推移(県内)

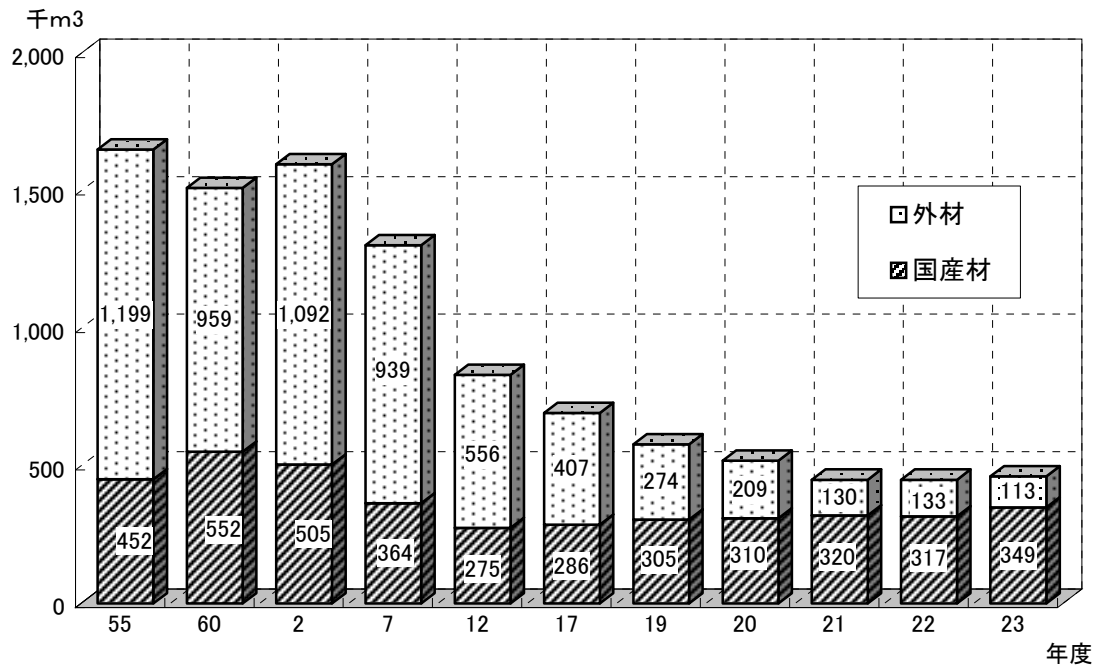


[👉16表] 素材価格の推移(県内)

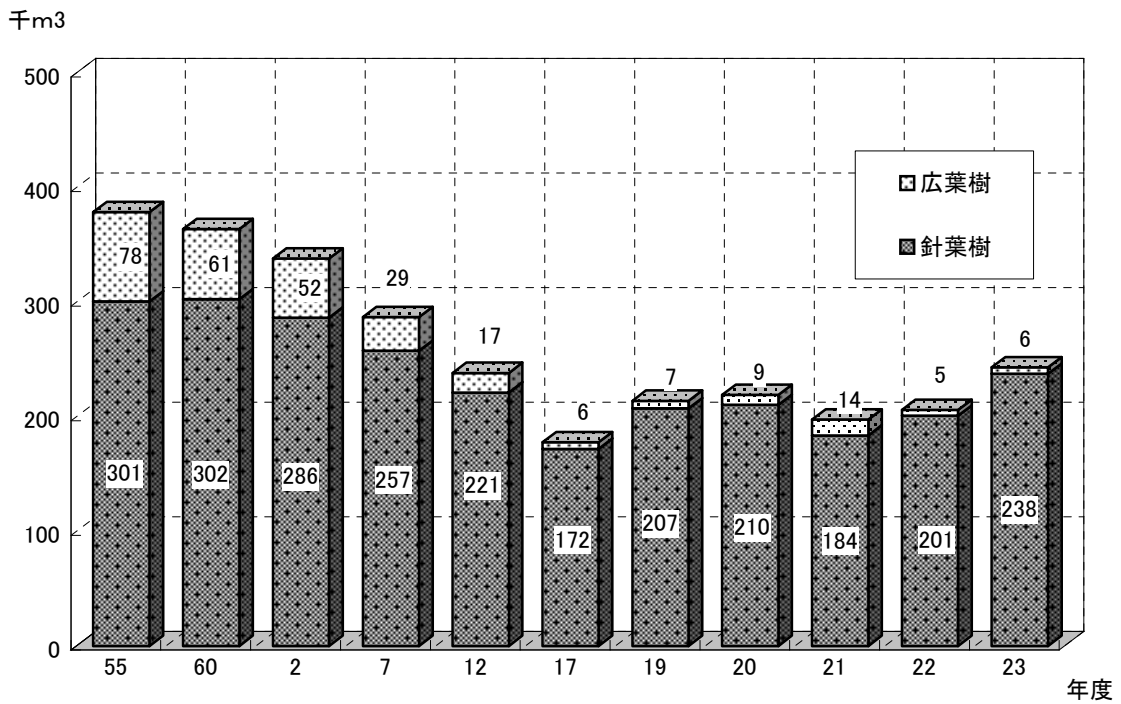


[表18] 木材消費量の推移(県内)

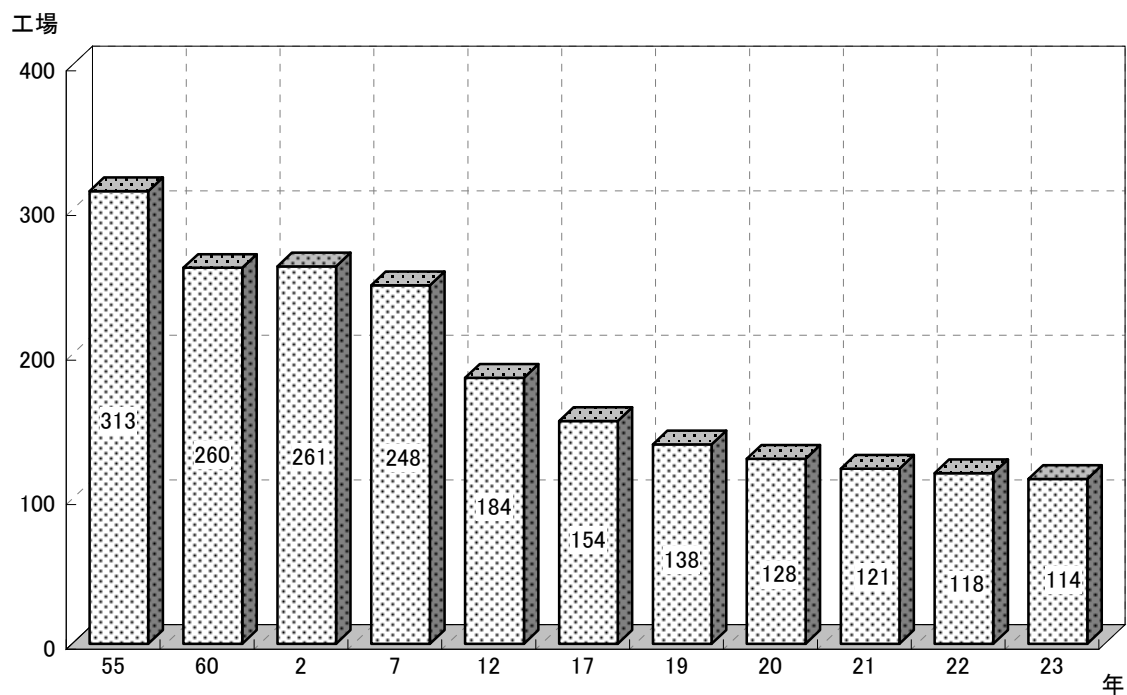
(単位:ha)



[表19] 素材生産量の推移(県内)

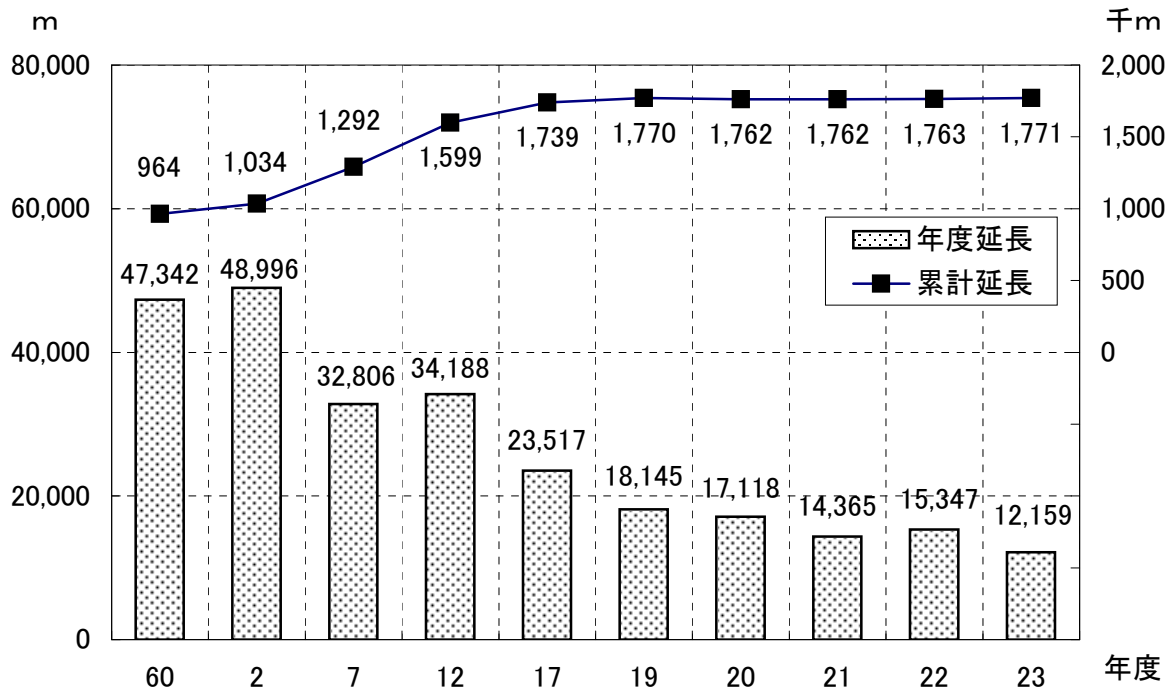


[表26] 製材工場数の推移(県内)

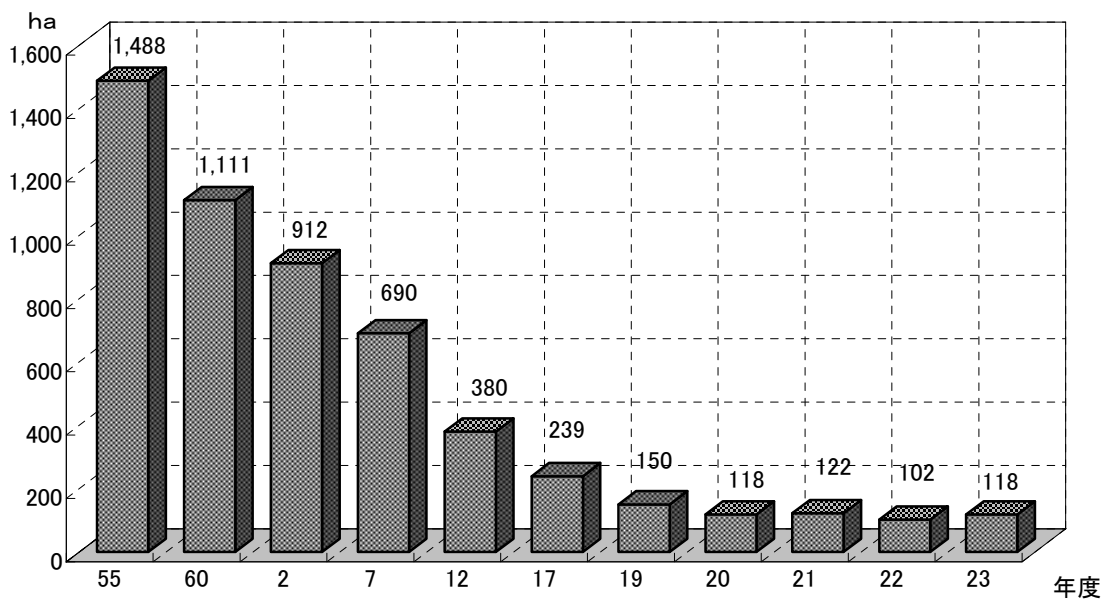


IV 林業生産チャート

[表31・35] 林道開設延長の推移

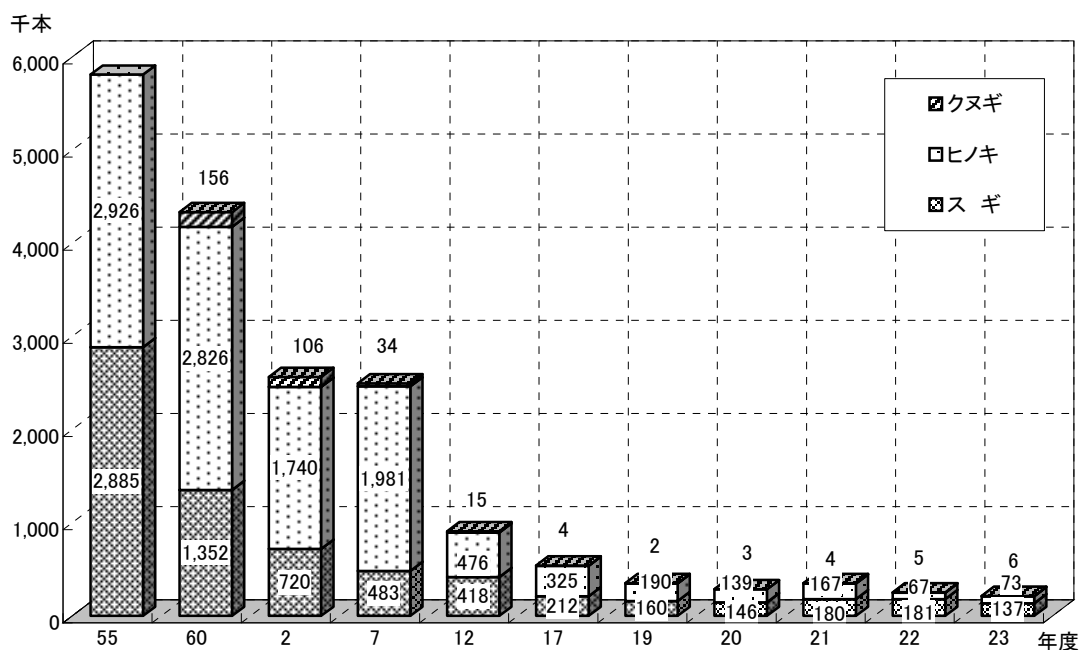


[表36] 人工造林面積の推移

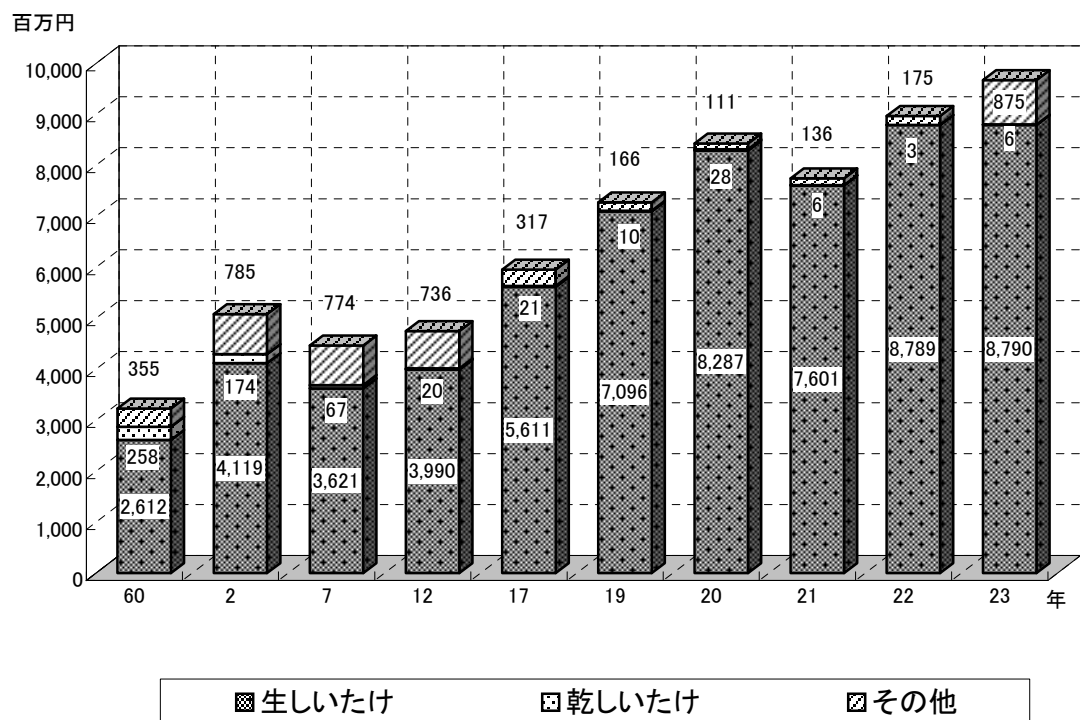


【50表】 山行苗木生産量の推移

(単位:ha)

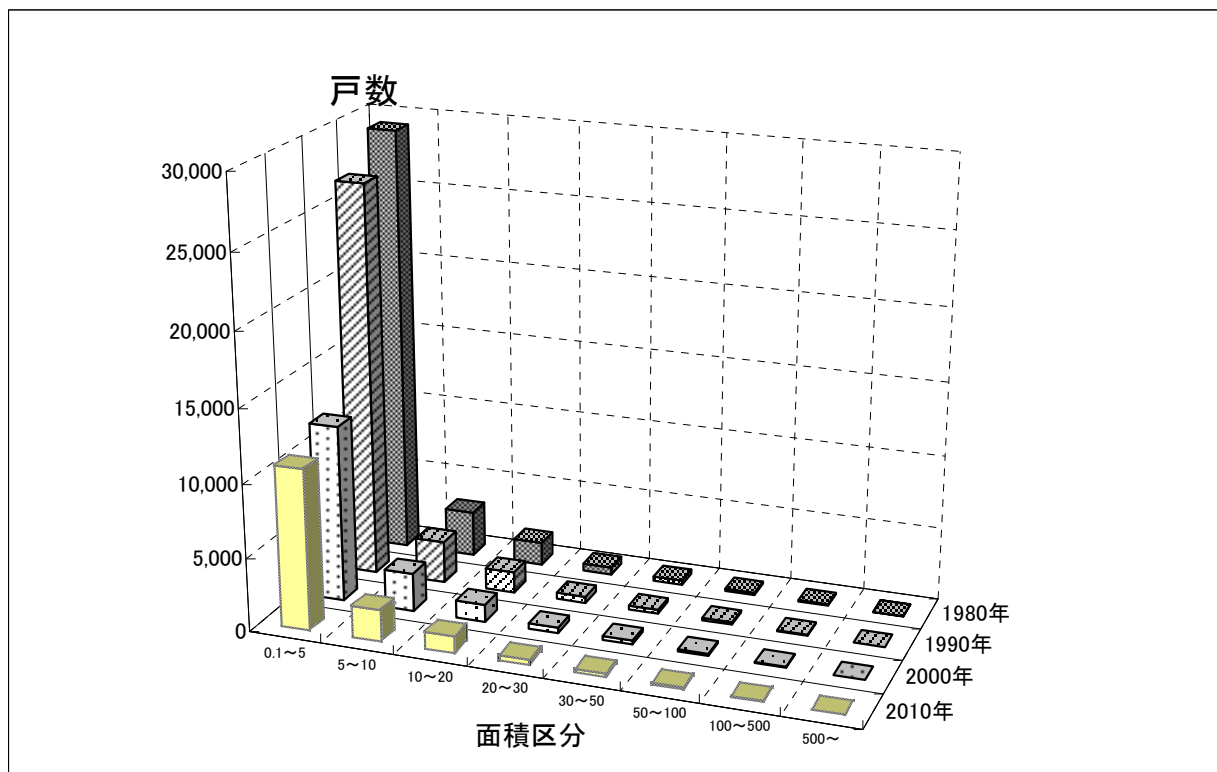


【57表】 特用林産物生産額の推移(振興作目のみ)

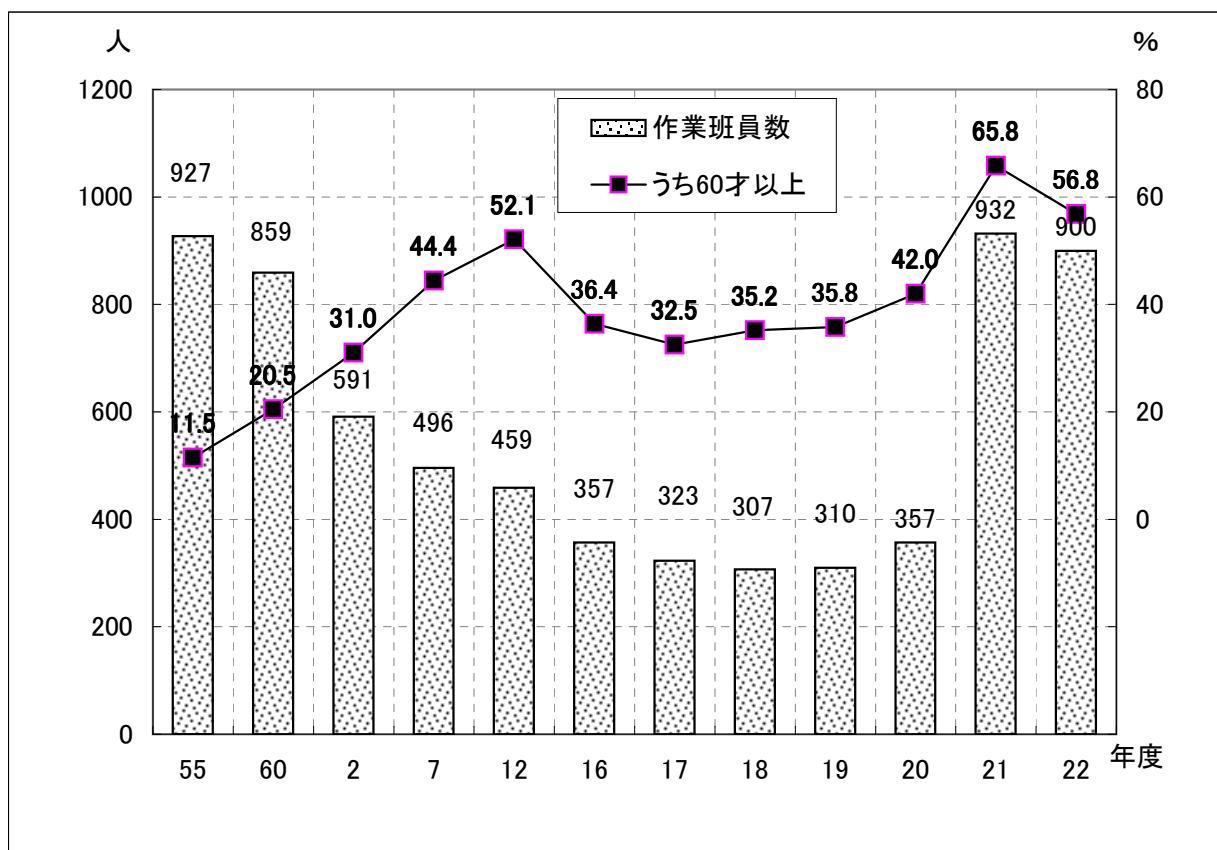


V 林業経営チャート

[表61] 保有山林面積規模別林家数

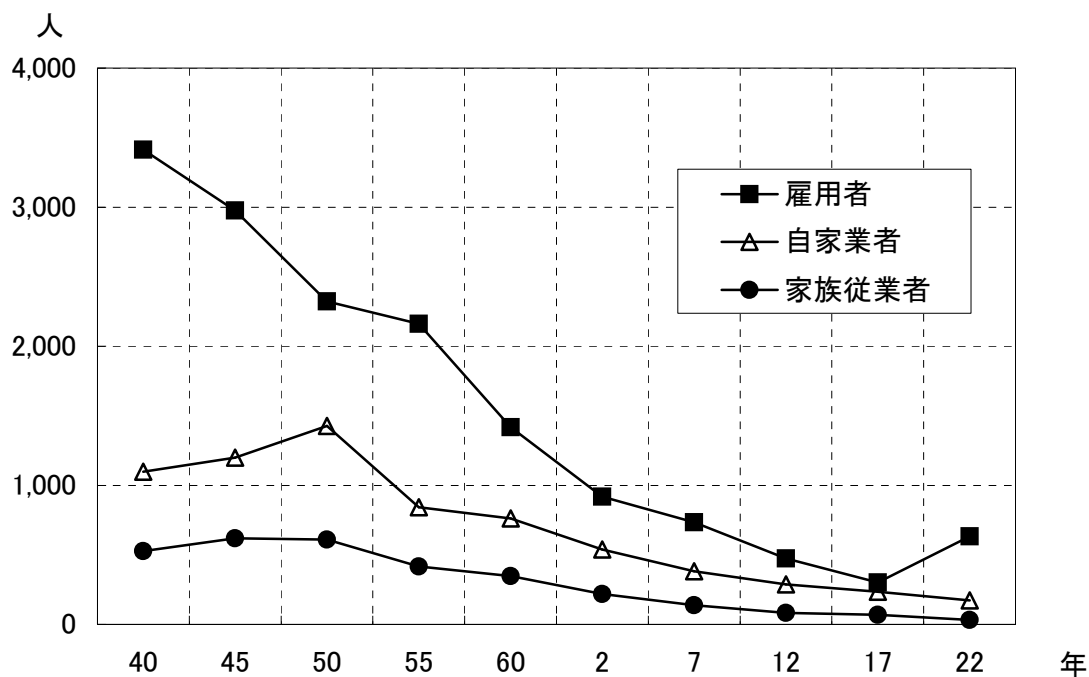


[表67] 森林組合作業班員の推移

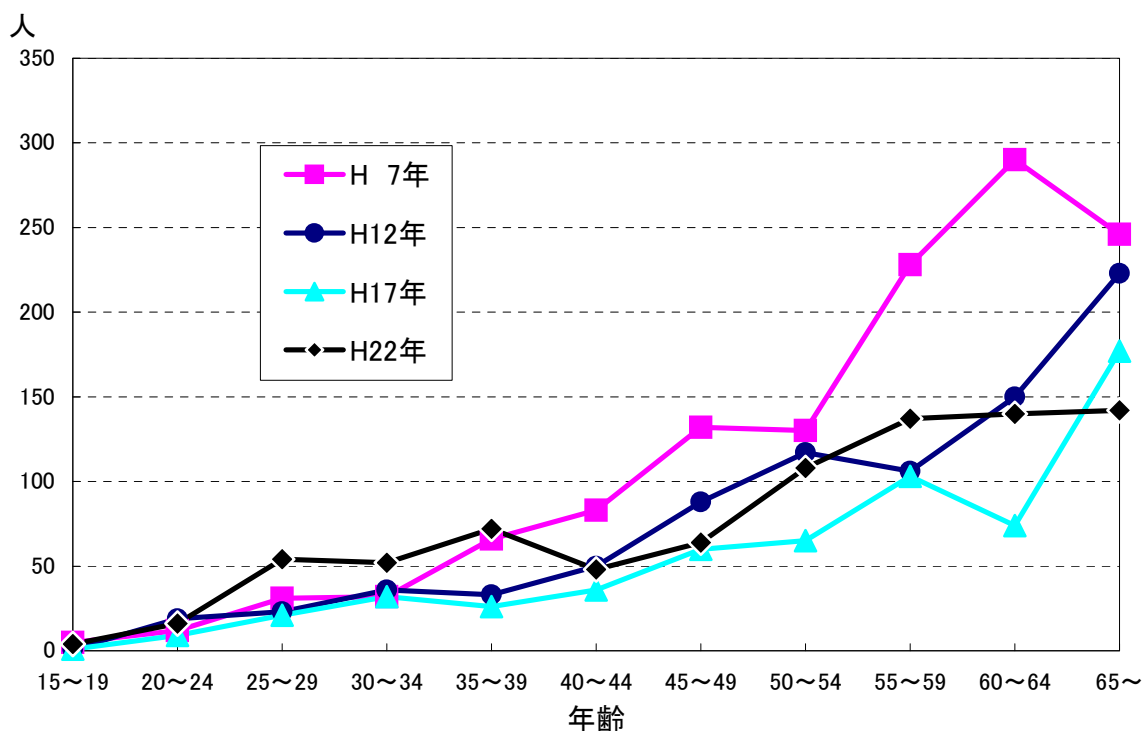


VI 林業労働チャート

[表81] 林業就業者数の推移



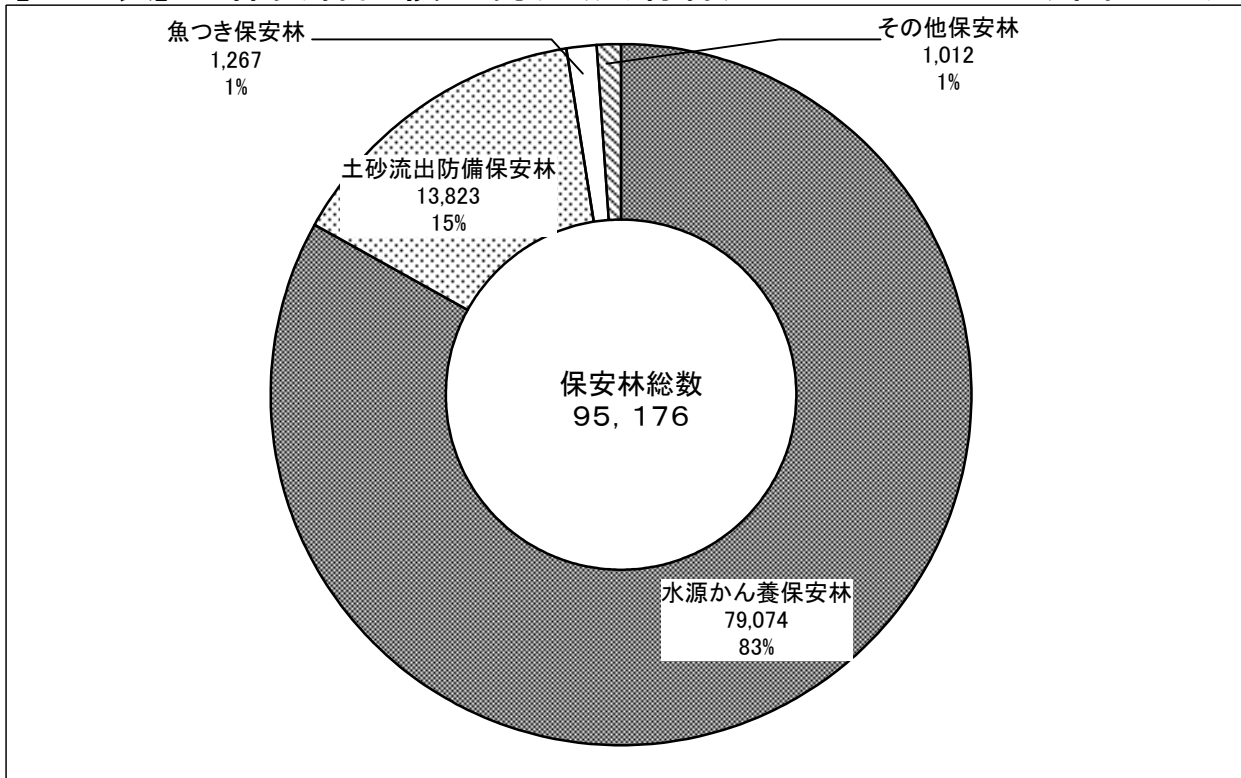
[表82] 年齢階層別林業就業者の推移



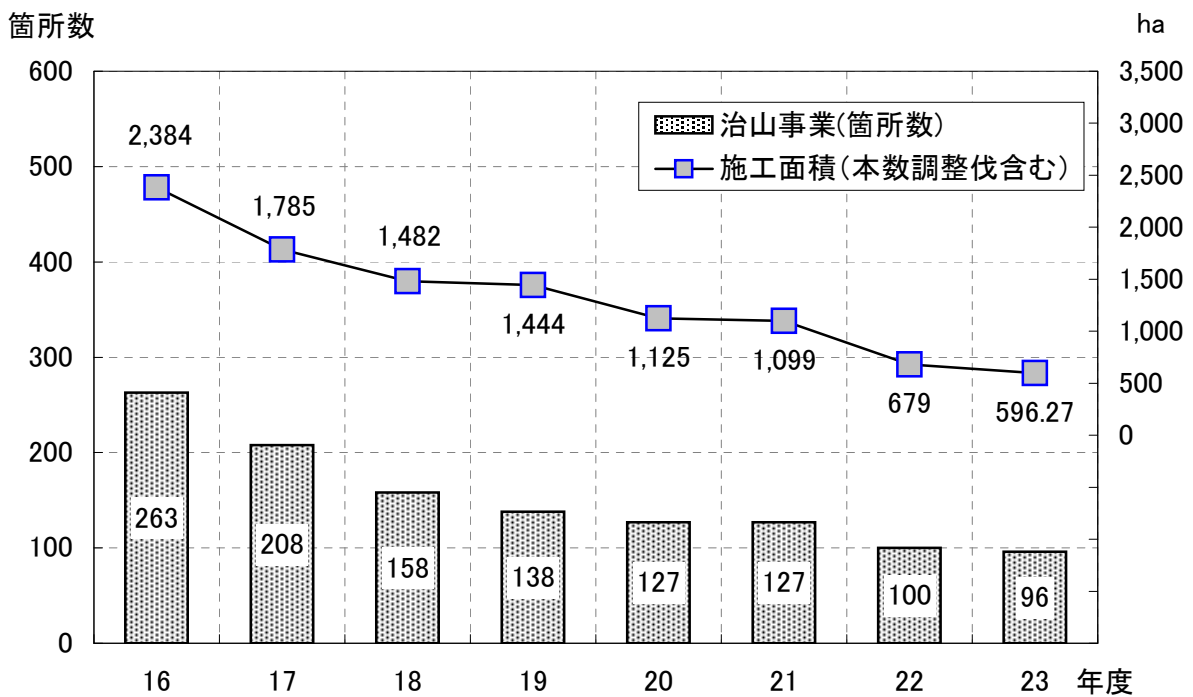
Ⅶ 公益的森林チャート


【91表】 保安林面積の現況(民有林)

(単位:ha)



【93表】 治山事業の推移





財政・金融編

1 林業関係予算の推移

2 事業別予算の推移

3 金 融

1 林業関係予算の推移

1表 一般会計

(単位:千円)

年 度	(項)林 業 費	(款)災害復旧費	計
平成20年度	10,470,961	859,137	11,330,098
平成21年度	10,652,652	764,200	11,416,852
平成22年度	12,812,446	784,200	13,596,646
平成23年度	12,301,475	784,200	13,085,675
平成24年度	12,721,375	909,200	13,630,575

資料:農林水産政策課, 林業戦略課調べ

[各年度:当初予算額, 平成23年度は6月補正後予算額]

2表 特別会計

県有林県行造林事業特別会計

(単位:千円)

年 度	20	21	22	23	24	備考
予 算 額	133,234	126,220	122,723	161,055	146,683	

資料:林業戦略課調べ

港湾等整備事業特別会計

(単位:千円)

年 度	20	21	22	23	24	備考
予 算 額	359	359	118	118	79	

資料:林業戦略課調べ

林業改善資金貸付金特別会計

(単位:千円)

年 度	20	21	22	23	24	備考
予 算 額	198,493	103,615	103,525	253,720	103,348	

資料:農林水産政策課調べ

2 事業別予算の推移

3表 一般会計

(単位:千円, %)

事業名	年度					比率 $\left(\frac{24}{23}\right)$
	20	21	22	23	24	
非公共事業予算	3,841,163	3,814,742	6,199,340	6,370,086	6,736,366	105.8
(項) 林業費	3,841,163	3,814,742	6,199,340	6,370,086	6,736,366	105.8
給与費	762,321	724,687	714,846	736,524	751,160	102.0
林業諸費	7,953	7,742	7,828	10,633	7,842	73.8
森林組合指導費	100,760	100,760	100,760	100,720	100,720	100.0
林業労働対策費	23,546	34,005	39,731	46,237	28,186	61.0
流域対策費	460	370	370	370	300	81.1
林業構造改善 対策事業費	5,030	5,030	5,030	5,030	5,027	99.9
森林国営保険費	6,867	7,000	7,000	7,000	7,000	100.0
森林整備地域 活動支援事業費	147,205	109,403	87,738	74,895	94,763	126.5
森林整備加速化・ 林業飛躍事業費	—	0	1,516,361	1,628,102	2,320,000	142.5
林務事業設計監督費	50,000	50,000	251,816	251,816	251,816	100.0
森林計画編成事業費	19,680	17,550	10,588	19,144	9,580	50.0
林業改良指導費	12,905	11,210	10,136	8,795	8,070	91.8
特用林産物 生産流通対策費	16,390	16,200	59,200	1,622	0	0.0

(単位:千円, %)

事業名	年度					比率 $\left(\frac{24}{23}\right)$
	20	21	22	23	24	
木材需要拡大奨励費	111,838	84,711	401,179	359,407	129,828	36.1
林材業振興対策費	1,747,777	1,720,857	2,316,100	2,524,426	2,481,240	98.3
分収林整備促進費	1,690	500	500	500	500	100.0
森林資源循環システム 確立緊急対策事業費	342,400	468,000	249,000	—	—	—
林業力倍増基盤 整備促進事業費	—	—	—	156,250	163,300	104.5
森林病虫害等駆除費	10,598	9,000	9,000	8,988	8,813	98.1
環境緑化推進費	6,721	13,182	12,672	13,832	13,988	101.1
千年の森づくり 推進事業費	18,795	17,850	17,745	17,640	17,640	100.0
造林対策費	305,925	273,345	253,854	219,756	221,888	101.0
優良種苗生産対策費	2,866	2,471	2,471	4,144	3,730	90.0
神山森林公園 管理運営費	79,050	71,664	71,139	70,604	71,129	100.7
保安林整備管理費	12,855	8,427	11,425	12,494	11,269	90.2
治山調査事業費	2,620	3,000	3,000	0	0	—
森林林業研究所費	44,484	57,258	39,470	34,365	28,322	82.4
その他事業費	427	520	381	56,792	255	0.4

(単位:千円, %)

事業名	年度					比率 $\frac{24}{23}$
	20	21	22	23	24	
公共事業予算	7,488,935	7,602,110	7,397,306	6,715,589	6,894,209	102.7
(項) 林業費	6,629,798	6,837,910	6,613,106	5,931,389	5,985,009	100.9
(造林)						
森林環境保全整備事業費	797,983	971,044	1,454,880	1,112,935	1,116,226	100.3
とくしま豊かな森づくり推進事業費	—	—	—	226,647	40,823	18.0
県単独林業生産等支援事業費	—	—	—	25,056	25,056	100.0
県単独多様な森づくり推進事業費	30,933	27,840	27,840	—	—	—
(林道)						
森林環境保全整備事業費	700,723	773,196	617,512	—	—	—
森林居住環境整備事業費	1,593,314	1,550,611	1,446,553	—	—	—
森林基盤整備事業費	—	—	—	1,860,026	1,983,897	106.7
県単独林道事業費	49,707	44,736	44,736	42,262	43,762	103.5
治山事業費	1,851,996	1,927,282	1,706,694	1,364,889	1,452,757	106.4
林野地すべり防止事業費	446,022	426,001	317,231	327,680	349,307	106.6
災害関連緊急治山事業費	600,000	600,000	600,000	600,000	600,000	100.0
災害関連緊急地すべり防止事業費	100,000	100,000	100,000	100,000	100,000	100.0
県単独治山事業費	51,120	46,000	46,000	41,400	35,900	86.7
直轄治山事業負担金	368,000	331,200	211,660	190,494	197,281	103.6
林地崩壊防止事業費	25,000	25,000	25,000	25,000	25,000	100.0
災害関連山地災害危険地区対策事業費	15,000	15,000	15,000	15,000	15,000	100.0
(款) 災害復旧費	859,137	764,200	784,200	784,200	909,200	115.9
(項) 農林水産施設災害復旧費	714,137	619,200	639,200	639,200	764,200	119.6
災害林道復旧費	709,937	615,000	635,000	635,000	760,000	119.7
治山施設災害復旧費	4,200	4,200	4,200	4,200	4,200	100.0
(項) 土木施設災害復旧費	145,000	145,000	145,000	145,000	145,000	100.0
一般会計合計	10,470,961	10,652,652	12,812,446	12,301,475	12,721,375	103.4

[各年度:当初予算額, 平成23年度は6月補正後予算額]

4表 特別会計

県有林県行造林事業特別会計

(単位:千円)

事業名 \ 年度	20	21	22	23	24	比率 $\left(\frac{24}{23}\right)$
管 理 費	21,153	21,192	21,039	25,920	24,204	93.4
県 有 林 費	70,217	71,942	65,331	66,944	70,325	105.1
県 行 造 林 費	36,864	28,086	32,853	65,691	49,654	75.6
公 団 造 林 費	5,000	5,000	3,500	2,500	2,500	100.0
計	133,234	126,220	122,723	161,055	146,683	91.1

資料: 林業戦略課調べ

[各年度:当初予算額, 平成23年度は6月補正後予算額]

港湾等整備事業特別会計

(単位:千円)

事業名 \ 年度	20	21	22	23	24	比率 $\left(\frac{24}{23}\right)$
施 設 等 管 理 費	359	359	118	118	79	66.9

資料: 林業戦略課調べ

林業改善資金貸付金特別会計

(単位:千円)

事業名 \ 年度	20	21	22	23	24	比率 $\left(\frac{24}{23}\right)$
林 業 改 善 資 金 貸 付 事 業	198,493	103,615	103,525	253,720	103,348	245.1

資料: 農林水産政策課調べ

5 表 日本政策金融公庫（旧農林漁業金融公庫）林業関係資金貸付決定額の推移
 (単位 金額:千円, 件数:件)

区分	年度		H2		7		12		17		20		21		22		23		
	件数	金額	件数	金額	件数	金額	件数	金額	件数	金額	件数	金額	件数	金額	件数	金額	件数	金額	
林業推進	-	-	-	-	-	-	-	-	-	-	-	-	-	-	-	-	-	-	
林業経営取得 育成 育成 林	5	33,700	-	-	-	-	-	-	-	-	-	-	-	-	-	-	-	-	
中山間地域活性化	-	-	-	-	-	-	-	-	-	1	70,000	-	-	-	-	-	-	-	
振興山村・過疎地域 経営改善	1	11,000	1	4,320	-	-	-	-	-	-	-	-	-	-	-	-	-	-	
造 林	補助	9	110,007	9	168,041	9	64,674	2	21,152	4	15,241	3	7,355	2	5,690	2	5,000	-	
	非 公 有 林	市 村 有 林	4	13,300	2	6,800	-	-	-	-	-	-	-	-	-	-	-	-	-
		町 有 林	1	54,000	1	25,000	-	-	-	-	-	-	-	-	-	-	-	-	-
	補助	大 造 林	-	-	-	-	-	-	-	-	-	-	-	-	-	-	-	-	-
	補助	中 小 造 林	6	47,212	5	49,151	2	5,736	-	-	-	-	-	-	-	-	-	-	-
	補助	樹 苗 育 成	-	-	-	-	-	-	-	-	-	-	-	-	-	-	-	-	-
	計	20	224,519	17	248,992	11	70,410	2	21,152	4	15,241	3	7,355	2	5,690	2	5,000	-	
森林整備活性化	-	-	5	48,029	7	58,204	11	121,117	2	9,205	3	11,280	2	6,930	3	10,000	-	-	
林 道	補助	5	8,960	-	-	-	-	-	-	-	-	-	-	-	-	-	-	-	
	非 補 助	-	-	-	-	-	-	-	-	-	-	-	-	-	-	-	-	-	
	計	5	8,960	-	-	-	-	-	-	-	-	-	-	-	-	-	-	-	
林業経営維持,伐調	-	-	-	-	6	206,100	38	828,645	-	-	-	-	-	-	-	-	-	-	
共同利用施設(林業)	-	-	-	-	-	-	-	-	-	-	1	54,000	-	-	-	-	-	-	
主務大臣指定(林業)	-	-	-	-	-	-	-	-	-	-	-	-	-	-	-	-	-	-	
利用間伐推進	-	-	-	-	-	-	-	-	-	-	3	68,590	3	72,040	3	126,000	-	-	
計	31	278,179	23	301,341	24	334,714	51	970,914	7	94,446	10	141,225	7	84,660	8	141,000	-	-	

資料:農林水産政策課調べ

6表 林材業振興資金貸付決定額の推移

(単位 金額:千円, 件数:件)

区分	年度		7		12		17		21		22		23	
	件数	金額	件数	金額	件数	金額	件数	金額	件数	金額	件数	金額	件数	金額
事業経営改善合理化資金	素材生産等促進資金												5	230,000
	素材転換促進資金													
	間伐等促進資金												1	10,000
	計												6	240,000
素材生産合理化資金	素材生産資金(旧)	8	215,000	16	262,000	9	154,000	4	57,000	9	217,000	9	212,000	
	素材引取資金(旧)	96	1,600,900	57	1,485,300	42	1,173,900	41	1,205,243	40	1,166,670	33	750,040	
	計	104	1,815,900	73	1,747,300	51	1,327,900	45	1,262,243	49	1,383,670	42	962,040	
製品流通合理化資金(旧)	34	1,042,500	12	332,900	12	333,000	11	315,250	10	227,200	11	236,100		
間伐等促進資金(旧)	3	110,000	1	40,000	1	100,000	3	160,000	3	115,000	3	105,000		
乾燥材供給促進資金(※1)	37	572,410	34	774,420										
林業事業体体質強化促進資金(※1)	2	60,000												
円高等環境変化対応経営改善特別資金(※1)			1	25,000										
経営改革等促進資金(※1)			3	70,000										
構造改革促進資金(※1)					8	106,500								
経営高度化促進資金	立木等引取資金(旧)	6	335,000	3	84,000	2	50,500	1	21,000	1	58,000	1	58,000	
	木材加工資金(旧)			3	78,000	2	49,000	2	74,000	1	59,000	2	58,000	
	高度加工資金(旧)							1	50,000	3	95,000	3	95,000	
	計	6	335,000	6	162,000	4	99,500	4	145,000	5	212,000	6	211,000	
計	186	3,935,810	130	3,151,620	76	1,966,900	63	1,882,493	67	1,937,870	68	1,754,140		

資料:林業戦略課次世代プロジェクト推進室 木材需要担当調べ

※1. この資金は現在廃止されている

※2. H23年度の制度改正により、資金メニューは「事業経営改善合理化資金」と「構造改善合理化資金」となる

※3. 旧資金の更新は、新メニューの合理化計画の認定となる

7表 林業改善資金貸付決定額の推移

(単位 金額:千円, 件数:件)

区分		年度		H2		7		12		17		20		21		22		23	
		件数	金額	件数	金額	件数	金額	件数	金額	件数	金額	件数	金額	件数	金額	件数	金額	件数	金額
林業生産高度化資金	団地間伐	2	5,600	-	-	-	-	-	-	-	-	-	-	-	-	-	-	-	-
	被害森林	-	-	-	-	-	-	-	-	-	-	-	-	-	-	-	-	-	-
	技術導入	36	67,011	20	64,685	6	28,650	-	-	-	-	-	-	-	-	-	-	-	-
	間伐材高度	-	-	-	-	-	-	-	-	-	-	-	-	-	-	-	-	-	-
	特認間伐	-	-	-	-	-	-	-	-	-	-	-	-	-	-	-	-	-	-
	計	38	72,611	20	64,685	6	28,650	-	-	-	-	-	-	-	-	-	-	-	-
林業労働福祉施設資金	安全生産	4	1,211	1	210	-	-	-	-	-	-	-	-	-	-	-	-	-	-
	負除去等	8	12,000	4	7,273	1	1,000	-	-	-	-	-	-	-	-	-	-	-	-
	計	12	13,211	5	7,483	1	1,000	-	-	-	-	-	-	-	-	-	-	-	-
林業・木材産業		-	-	-	-	-	-	1	1,500	-	-	1	30,000	1	4,309	-	-	-	-
	計	50	85,822	25	72,168	7	29,650	1	1,500	-	-	1	30,000	1	4,309	-	-	-	-

資料:農林水産政策課調べ

※ H15.7より、全てのメニューが「林業・木材産業改善資金」に統合された。

II

森林資源編

1 森林管理形態の現況

2 森林資源の現況

1 森林管理形態の現況

8表 森林管理形態別面積（平成24年3月31日現在）

森林 計画区	森林 調査区	県民局	市 町 村	土地総数	国 有 林				公 行 林			
					林野庁	官行 造林	他省庁	計	県有林	県 造	林	
吉野川 (H.18)	徳 島 (H.21)	東部徳島	徳 島 市	19,162		21	1	22	3			
			鳴 門 市	13,546			6	6			33	
			小 松 島 市	4,530								
			勝 浦 町	6,980		2		2	90	60		
			上 勝 町	10,968			12	12	149	122		
			佐那河内村	4,230		7		7			30	
			石 井 町	2,883			3	3	20			
			神 山 町	17,331	420		2	422	232	33		
			松 茂 町	1,394								
			北 島 町	877								
			藍 住 町	1,627								
			板 野 町	3,618			1	1				
	上 板 町	3,451										
	小 計	90,597	420	31	25	475	494	278				
	東部吉野川	阿 波 市	19,097		127	10	137	214	127			
	合 計	109,694	420	157	35	612	708	405				
	美 馬 (H.17)			吉野川市	14,419		104	1	105	218	13	
				小 計	33,516		231	11	242	431	140	
		西部総合 県民局 (美馬)	美 馬 市	36,738	632	74	2	707	183	130		
			つるぎ町	19,480	1,752		27	1,779	57	176		
小 計			56,218	2,383	74	29	2,486	240	306			
合 計		70,637	2,383	177	30	2,591	457	319				
三 好 (H.18)	西部総合 県民局 (三好)	三 好 市	72,148	9,016	416	85	9,518	1,407	410			
		東みよし町	12,255		114	13	127		38			
	合 計	84,403	9,016	531	98	9,645	1,407	448				
計 画 区 計	264,734	11,819	866	163	12,848	2,572	1,172					
那 賀 海部川 (H.20)	那 賀 (H.19)		那 賀 町	69,486	3,887	507	47	4,440	242	330		
			合 計	69,486	3,887	507	47	4,440	242	330		
	海 部 (H.20)	南部総合 県民局 (那賀)	阿 南 市	27,947			6	6		75		
			小 計	97,440	3,887	507	53	4,446	242	405		
		南部総合 県民局 (美波)	牟 岐 町	5,657						49		
			美 波 町	14,085		112	1	113	41	136		
			海 陽 町	32,758	570	625		1,195	637	395		
			小 計	52,500	570	737	1	1,308	727	531		
	合 計	80,454	570	737	7	1,314	727	606				
	計 画 区 計	149,933	4,457	1,244	54	5,755	969	936				
県 計	414,674	16,276	2,109	217	18,603	3,541	2,108					

資料：林業戦略課森林企画担当調べ

注：1 土地総数は、国土地理院「平成23年全国都道府県市区町村別面積調」による。

2 林野庁とは、国有林野経営規程第7条に規定される国有林をいう。

3 他省庁とは、国家行政組織法第3条で定める行政機関（林野庁を除く）が所管する

4 県有林は、県有林事業（県林業戦略課所管）対象

(単位 面積:ha 比率:%)

民 有 林			森 林				森 林 数	森 林 比 率	計 画 対 象 民 有 林 数	計 画 対 象 民 有 林	
市 町 村 有 林	地 方 公 共 団 体	林 業 公 社	森 林 総 研	私 有 林	計 画 対 象 森 林 計	計 画 対 象 外 森 林 計				面 積	率
111	110	11		4,786	5,021	3	5,046	26	5,021	999	20
102	28			6,916	7,079	3	7,087	52	7,079	845	12
2	7			644	653	1	654	14	653	50	8
134	3	156		4,273	4,716		4,718	68	4,716	3,348	71
142	164	323	42	8,756	9,698		9,711	89	9,698	7,979	82
71	34	43		2,714	2,892		2,899	69	2,892	863	30
9	0			282	311		314	11	311	18	6
229	238	258	22	13,429	14,441		14,863	86	14,441	10,225	71
0	2			1	3	1	4	0	3	3	90
241	2		14	1,401	1,659		1,660	46	1,659	213	13
169	0		94	948	1,211	2	1,213	35	1,211	136	11
1,210	589	792	172	44,150	47,684	10	48,169	53	47,684	24,679	52
767	1	122	1,027	7,664	9,923	13	10,073	53	9,923	4,190	42
1,977	590	913	1,199	51,814	57,606	23	58,241	53	57,606	28,869	50
221	6		10	7,674	8,141		8,246	57	8,141	4,388	54
988	7	122	1,037	15,338	18,063	13	18,318	55	18,063	8,578	47
722	46	1,218	941	25,047	28,287	1	28,995	79	28,287	15,609	55
213	18	326	30	13,986	14,806	1	16,586	85	14,806	9,563	65
935	64	1,545	971	39,033	43,093	2	45,581	81	43,093	25,172	58
1,155	70	1,545	981	46,706	51,234	2	53,826	76	51,234	29,560	58
1,627	38	1,609	2,610	46,392	54,093	3	63,614	88	54,093	33,948	63
42	13	82	438	8,840	9,452	2	9,582	78	9,452	5,156	55
1,669	51	1,691	3,048	55,232	63,546	5	73,196	87	63,546	39,104	62
4,801	711	4,149	5,228	153,752	172,386	30	185,264	70	172,386	97,533	57
1,881	317	1,811	5,552	51,511	61,644		66,085	95	61,644	47,456	77
1,881	317	1,811	5,552	51,511	61,644		66,085	95	61,644	47,456	77
135	54	486	32	14,139	14,922	2	14,930	53	14,922	7,392	50
2,016	372	2,296	5,584	65,650	76,566	2	81,014	83	76,566	54,848	72
329	9	316	638	3,545	4,886		4,886	86	4,886	3,035	62
945	5	939	395	9,894	12,355		12,468	89	12,355	6,893	56
1,223	26	1,238	2,638	22,520	28,677	3	29,875	91	28,677	21,697	76
2,497	40	2,493	3,671	35,959	45,918	3	47,229	90	45,918	31,625	69
2,632	94	2,979	3,703	50,098	60,840	5	62,159	77	60,840	39,017	64
4,513	412	4,789	9,255	101,609	122,484	5	128,244	86	122,484	86,473	71
9,314	1,123	8,939	14,483	255,361	294,869	35	313,507	75	294,869	184,006	62

国有林をいう。

森林のみを記載しており、市町村有林には財産区有林を含めている。

2 森林資源の現況

9 表 都道府県別森林面積・蓄積

(単位 面積：千ha, 蓄積：千m³)

都道府県	総 数		国 有 林		民 有 林	
	面 積	蓄 積	面 積	蓄 積	面 積	蓄 積
北海道	5,538	709,750	3,054	385,080	2,485	324,670
青森県	634	112,106	394	66,306	240	45,800
岩手県	1,174	219,601	389	54,379	785	165,222
宮城県	418	73,431	131	20,022	287	53,409
秋田県	839	154,800	392	57,474	447	97,326
山形県	667	93,098	354	36,765	314	56,333
福島県	972	159,477	409	53,424	563	106,053
茨城県	189	35,469	46	9,480	143	25,989
栃木県	353	66,343	128	18,414	225	47,929
群馬県	423	84,877	196	25,498	227	59,379
埼玉県	122	31,437	12	2,631	110	28,806
千葉県	162	26,197	8	1,247	154	24,950
東京都	80	14,116	8	559	71	13,557
神奈川県	95	19,044	11	1,730	84	17,314
新潟県	862	116,676	291	21,782	570	94,894
富山県	284	41,458	106	7,218	178	34,240
石川県	286	59,939	35	2,382	252	57,557
福井県	312	54,522	39	3,569	273	50,953
山梨県	348	63,448	5	903	343	62,545
長野県	1,060	167,618	378	57,408	682	110,210
岐阜県	866	155,524	180	25,559	685	129,965
静岡県	502	95,142	93	15,728	409	79,414
愛知県	220	43,796	12	2,038	208	41,758

資料：林野庁計画課「森林資源現況総括表」(H19.3.31)

(単位 面積：千ha, 蓄積：千m³)

都道府県	総数		国有林		民有林	
	面積	蓄積	面積	蓄積	面積	蓄積
三重県	373	73,086	24	4,148	350	68,938
滋賀県	205	33,308	19	2,227	186	31,081
京都府	343	69,789	7	978	336	68,811
大阪府	58	7,760	1	195	57	7,565
兵庫県	562	106,537	30	5,178	532	101,359
奈良県	284	70,468	14	2,385	271	68,083
和歌山県	364	97,686	18	3,403	346	94,283
鳥取県	258	50,087	32	5,284	226	44,803
島根県	526	97,780	32	5,610	493	92,170
岡山県	484	75,038	37	6,446	446	68,592
広島県	613	94,610	48	8,414	565	86,196
山口県	439	114,227	11	1,975	427	112,252
徳島県	312	66,241	19	2,944	294	63,297
香川県	88	7,338	8	1,224	80	6,114
愛媛県	401	91,996	41	7,302	360	84,694
高知県	599	134,089	127	24,707	472	109,382
福岡県	222	49,139	25	5,553	197	43,586
佐賀県	111	28,578	16	3,497	95	25,081
長崎県	243	45,797	24	4,674	219	41,123
熊本県	466	123,212	65	15,134	401	108,078
大分県	453	110,393	49	11,062	404	99,331
宮崎県	589	150,704	178	44,097	411	106,607
鹿児島県	590	122,952	156	37,845	434	85,107
沖縄県	105	13,053	31	4,394	74	8,659

10表 市町村別森林資源構成（平成24年3月31日現在）

県民局	市町村	計 画 対 象 民 有			
		針葉樹			人工林
		人工林	天然林	計	
東部農林 水産局 (徳島)	徳島市	983	519	1,502	16
	鳴門市	716	606	1,322	129
	小松島市	50	12	62	0
	勝浦町	3,328	250	3,578	20
	上勝町	7,882	112	7,994	97
	佐那河内村	852	215	1,067	11
	石井町	18	52	70	0
	神山町	10,176	1,095	11,271	49
	松茂町	3	0	3	0
	北島町	0	0	0	0
	藍住町	0	0	0	0
	板野町	179	106	285	34
	上板町	135	62	197	1
東部農林 水産局 (吉野川)	阿波市	4,123	737	4,860	67
	吉野川市	4,257	1,342	5,599	131
西部総合 県民局 (美馬)	美馬市	15,222	1,557	16,779	387
	つるぎ町	9,443	384	9,827	120
西部総合 県民局 (三好)	三好市	32,539	831	33,370	1,409
	東みよし町	4,928	385	5,313	228
南部総合 県民局 (那賀)	那賀町	47,116	363	47,479	340
	阿南市	7,362	439	7,801	30
南部総合 県民局 (美波)	美波町	6,864	61	6,925	29
	牟岐町	3,032	10	3,042	3
	海陽町	21,651	118	21,769	46
合計		180,859	9,256	190,115	3,147

資料：林業戦略課森林企画担当調べ

林 面 積 (ha)			蓄 積 (m ³)				
広葉樹		合計	竹 林	針葉樹	広葉樹	計	
天然林	計						
3,244	3,763	4,762	188	517,427	307,551	824,978	
5,418	6,024	6,869	62	241,334	387,659	628,993	
338	350	400	248	18,770	29,501	48,271	
1,050	1,300	4,648	12	1,307,166	86,363	1,393,529	
1,502	1,614	9,593	11	3,632,390	142,444	3,774,834	
1,767	1,982	2,845	7	424,870	197,440	622,310	
216	268	286	21	17,493	19,857	37,350	
2,860	3,955	14,180	104	5,186,821	292,738	5,479,559	
0	0	3	0	513	21	534	
0	0	0	0	0	0	0	
0	0	0	0	0	0	0	
1,274	1,380	1,593	21	46,152	77,005	123,157	
968	1,030	1,166	18	24,366	48,890	73,256	
4,852	5,589	9,779	32	783,701	356,740	1,140,441	
2,278	3,620	8,008	106	1,846,997	261,699	2,108,696	
10,390	11,947	27,556	472	6,184,827	1,266,944	7,451,771	
4,667	5,051	14,614	150	4,196,553	611,689	4,808,242	
18,378	19,209	53,157	408	13,224,549	2,406,195	15,630,744	
3,804	4,189	9,345	79	1,536,463	448,469	1,984,932	
12,768	13,131	60,587	79	22,956,460	1,770,683	24,727,143	
6,163	6,602	13,994	828	2,978,306	506,539	3,484,845	
5,290	5,351	12,244	60	2,429,044	409,451	2,838,495	
1,801	1,811	4,846	14	1,050,820	134,822	1,185,642	
6,676	6,794	28,491	22	9,181,109	567,845	9,748,954	
95,704	104,960	288,966	2,942	77,786,131	10,330,545	88,116,676	

11表 針広別・人天別・樹種別面積（平成24年3月31日現在）

針 葉 樹								
人 工 林					天 然 林			計
スギ	ヒノキ	マツ	他針	小計	マツ	他針	小計	
134,888	36,563	8,417	989	180,859	8,761	496	9,256	190,115

資料：林業戦略課森林企画担当調べ

12表 スギ・ヒノキ人工林齢級別面積（平成24年3月31日現在）

樹種	齢							
	計	1	2	3	4	5	6	7
スギ	134,888	248	786	871	1,312	1,921	5,906	8,000
ヒノキ	36,563	202	530	1,202	2,722	3,176	5,164	4,632
計	171,451	449	1,316	2,073	4,035	5,097	11,070	12,632

資料：林業戦略課森林企画担当調べ

(単位:ha)

広葉樹						計	総数
人工林			天然林				
クヌギ	他広	小計	クヌギ	他広	小計		
2,554	592	3,147	373	95,330	95,704	98,851	288,966

(単位:ha)

級							
8	9	10	11	12	13	14	15以上
13,497	25,130	26,116	19,200	11,477	5,993	4,007	10,425
4,284	4,333	3,422	2,643	1,462	652	469	1,669
17,781	29,463	29,538	21,843	12,939	6,646	4,476	12,094

III

林業經濟編

1 經 濟

2 價 格

3 木 材

1 経 済 活 動

13表 経済活動別県内総生産

区 分	実				
	平成10年度	11	12	13	14
1 産 業	2,468,979	2,487,777	2,539,755	2,545,130	2,561,701
(1) 農 林 水 産 業	96,242	95,440	89,507	79,554	81,126
① 農 業	71,306	70,001	65,890	59,063	62,903
② 林 業	10,676	8,956	7,665	7,139	6,465
③ 水 産 業	14,260	16,484	15,951	13,352	11,758
(2) 鉱 業	2,982	2,334	2,659	2,513	1,543
(3) 製 造 業	593,105	652,911	624,018	635,874	666,011
(4) 建 設 業	324,022	269,724	250,856	211,645	195,672
(5) 電 気 ・ ガ ス ・ 水 道 業	84,694	80,320	140,270	166,899	155,741
(6) 卸 売 ・ 小 売 業	259,412	253,693	257,145	247,132	245,483
(7) 金 融 ・ 保 険 業	143,280	146,884	143,073	160,838	178,280
(8) 不 動 産 業	251,884	275,931	283,029	289,796	292,057
(9) 運 輸 ・ 通 信 業	184,309	181,756	182,989	183,046	181,756
(10) サ ー ビ ス 業	529,050	528,785	566,209	567,832	564,033
2 政 府 サ ー ビ ス 生 産 者	294,478	296,251	295,535	296,972	291,379
(1) 電 気 ・ ガ ス ・ 水 道 業	7,479	7,864	7,858	8,023	7,961
(2) サ ー ビ ス 業	118,441	118,261	116,559	116,230	113,403
(3) 公 務	168,558	170,126	171,118	172,719	170,016
3 対 家 計 民 間 非 営 利 者 サ ー ビ ス 生 産 者	48,212	46,091	41,969	43,668	47,672
(1) サ ー ビ ス 業	48,212	46,091	41,969	43,668	47,672
4 小 計 (1 + 2 + 3)	2,811,668	2,830,119	2,877,259	2,885,770	2,900,753
5 輸 入 品 に 課 さ れ る 税 ・ 関 税	3,201	3,097	3,388	3,689	3,744
6 (控 除) 総 資 本 形 成 に 係 る 税 消 費 税	16,132	12,609	15,584	16,760	13,063
7 (控 除) 帰 属 利 子	105,317	103,390	107,984	133,814	139,228
8 県 内 総 生 産 (4 + 5 - 6 - 7)	2,693,421	2,717,217	2,757,079	2,738,886	2,752,206

資料:平成21年度県民経済計算年報(平成24年1月24日公表)

(単位:百万円)

額						
15	16	17	18	19	20	21
2,631,171	2,590,355	2,515,223	2,466,818	2,445,920	2,338,791	2,334,074
84,153	72,969	72,966	68,091	62,017	61,590	58,148
67,882	59,192	59,364	55,157	49,474	49,565	45,836
5,471	5,511	4,989	5,324	5,358	5,470	5,306
10,800	8,267	8,612	7,610	7,186	6,555	7,006
1,819	1,784	1,972	1,923	2,282	1,961	1,168
779,088	746,882	684,985	678,692	687,837	641,134	630,161
177,653	181,119	178,139	159,023	130,594	116,463	122,592
152,373	154,778	142,891	134,976	132,651	133,734	123,080
227,383	223,053	206,418	195,727	190,780	193,406	190,881
168,584	160,419	165,572	161,236	156,092	134,132	132,034
291,424	297,503	303,468	303,014	307,155	297,360	305,268
180,793	180,207	178,882	177,412	174,714	159,985	155,160
567,900	571,642	579,930	586,724	601,798	599,026	615,582
291,429	290,721	288,848	282,959	279,089	386,421	375,311
7,738	7,860	7,511	7,447	6,929	29,547	28,160
111,913	113,111	109,775	110,392	107,922	101,155	94,525
171,778	169,750	171,562	165,120	164,238	255,719	252,625
47,713	52,052	53,918	57,871	55,245	55,772	52,056
47,713	52,052	53,918	57,871	55,245	55,772	52,056
2,970,314	2,933,128	2,857,989	2,807,648	2,780,254	2,780,984	2,761,441
3,799	4,163	5,090	5,132	6,470	8,114	3,614
15,215	17,167	14,505	16,564	19,116	19,418	11,463
133,008	120,938	124,510	123,316	123,859	115,639	110,149
2,825,890	2,799,185	2,724,064	2,672,900	2,643,749	2,654,041	2,643,444

14表 小松島税関支署管内における輸入総金額に対する木材輸入金額の地位

年次	総輸入金額		うち木材輸入金額		輸入総額に対する 木材輸入比率
	千円		千円		
55	55,624,000		34,178,000		61.4
60	34,999,000		18,208,000		52.9
2	44,916,552		20,866,103		46.5
7	38,350,539		16,373,045		42.7
12	53,390,002		10,902,996		20.4
17	85,386,000		7,191,000		8.4
19	102,804,000		6,302,000		6.1
20	145,705,000		4,266,000		2.9
21	75,284,000		1,835,000		2.4
22	82,993,000		2,513,000		3.0
23	89,513,000		1,929,000		2.2

資料:小松島税関支署管内貿易概況

15表 新設住宅建築着工量の推移

区分 年度	県			全 国			戸数伸び数	
	建築床面積(m ²)	建築戸数(戸)	うち木造	建築床面積(千m ²)	建築戸数(戸)	うち木造	県	全国
50	910,464	9,571	5,137	118,068	1,427,717	950,805		
55	738,525	6,866	3,315	114,424	1,213,859	711,724	71.7	85.0
60	598,420	5,662	2,786	104,016	1,205,994	590,206	59.2	84.5
2	797,554	8,595	3,190	134,487	1,665,367	706,767	89.8	116.6
7	852,558	8,025	4,047	138,139	1,509,787	702,749	83.8	105.7
12	636,106	5,575	3,062	117,523	1,213,157	548,329	58.2	85.0
17	492,798	4,920	2,500	106,744	1,249,366	545,381	51.4	87.5
19	418,432	4,395	2,864	88,355	1,035,598	505,825	45.9	72.5
20	393,936	3,829	2,689	86,014	1,039,180	492,901	40.0	72.8
21	377,515	3,842	2,823	67,753	775,277	436,698	40.1	54.3
22	389,373	3,788	2,916	73,873	819,047	464,133	39.6	57.4
23	354,801	3,384	2,810	75,747	841,246	466,433	35.4	58.9

資料:林業戦略課 次世代プロジェクト推進室 木材需要担当調べ (新設住宅着工届による。)

2 価 格

16表 素材価格の推移

(単位:立方メートル当り, 円)

区分 年別	県 内			全 国			備 考
	す ぎ	ひ の き	米 マ ツ	す ぎ	ひ の き	米 マ ツ	
55	35,990	57,710	36,300	40,100	76,300	36,200	す ぎ中丸太4m 18~30cm ひのき " 4m 18~22cm 米マツ 6m 30cm 現金卸売価格 県内 スギ,ヒノキは年度 その他は年次統計
60	23,990	37,830	27,500	25,800	53,800	27,600	
2	29,250	59,750	26,600	26,700	67,500	26,800	
7	24,750	39,250	29,800	21,700	53,500	30,300	
12	20,275	31,583	28,100	17,200	40,200	28,000	
17	16,375	17,000	23,900	12,400	25,500	27,000	
20	15,167	17,958	30,200	11,800	23,400	30,500	
21	13,917	16,833	27,200	10,900	21,300	27,400	
22	14,417	17,833	25,000	11,800	21,600	25,900	
23	14,000	16,667	25,667	12,300	21,700	25,600	

資料: 林業戦略課 次世代プロジェクト推進室 木材需要担当 及び 農林水産省大臣官房統計部調べ

17表 製品価格の推移

(単位:立方メートル当り, 円)

区分 年別	県 内				全 国				備 考
	す ぎ 正 角	す ぎ 正 割	ひ の き 正 角	米 マ ツ 小割※ ²	す ぎ 正 角	ひ の き 正 角	米 つ が 正 角		
55	※ ¹ 51,920	—	114,580	※ ¹ 47,750	65,600	137,000	54,300	正角 10.5cm×10.5cm ×400cm 正割 4.5cm×4.5cm ×400cm 小割 3.8cm×3.8cm ×400cm ※ ¹ 9.0cm×9.0cm ×400cm (H7まで) ※ ² H7まで米つが正 角価格 ※ ³ 10.5cm×10.5cm ×300cm (H15以降)	
60	41,420	—	81,670	40,000	47,000	86,200	43,200		
2	45,416	48,583	120,416	43,583	51,500	117,500	49,500		
7	48,500	45,833	102,583	43,708	49,700	102,500	50,700		
12	40,750	41,917	84,417	42,417	43,900	81,000	46,000		
17	35,000	36,833	62,083	44,333	41,300	71,000	51,200		
20	34,917	36,000	65,167	63,000	42,800	70,800	68,000		
21	34,167	36,000	61,833	62,333	42,383	67,933	67,941		
22	34,417	36,000	60,000	61,583	41,900	69,300	66,100		
23	35,000	36,083	59,750	62,083	43,400	70,200	66,300		

資料: 同前表

2 木 材

18表 木材需給実績

年度	区分	供			給			
		総 数	年度当初 在 庫	県内生産 (素材生産量)	外材輸入	移 入 量		
						計	国 産 材	外 材
55		1,977	279	378	851	469	94	375
60		1,778	156	364	793	465	191	274
2		1,899	239	338	850	472	173	299
7		1,552	161	287	685	419	89	330
12		1,044	120	238	463	228	66	157
17		844	87	178	341	238	126	112
20		616	66	219	125	206	108	98
21		545	56	197	76	216	137	79
22		534	38	206	101	189	117	72
23		520	46	243	82	149	120	29

資料: 林業戦略課 次世代プロジェクト推進室 木材需要担当調べ

19表 素材生産量の推移

年度	区分	私 有 林			県 有 林		
		針 葉 樹	広 葉 樹	計	針 葉 樹	広 葉 樹	計
55		275,640	73,230	348,870	7,590	0	7,590
60		277,744	55,080	332,824	10,104	0	10,104
2		258,583	49,421	308,004	11,032	0	11,032
7		254,117	29,135	283,252	970	0	970
12		215,335	16,700	232,035	2,224	0	2,224
17		159,015	5,659	164,674	3,364	0	3,364
20		202,238	8,647	210,885	2,762	0	2,762
21		175,845	13,723	189,568	1,904	0	1,904
22		192,141	5,106	197,247	3,180	0	3,180
23		224,485	5,541	230,026	9,102	0	9,102

資料: 同前表

(単位:千m³)

総 数	需 要				外材依存 率(%)	県 外 移 出		
	県 内 消 費			計		国 産 材	外 材	
	計	国 産 材	外 材					
1,774	1,651	452	1,199	72.6	123	14	109	
1,602	1,511	552	959	63.5	91	8	83	
1,661	1,598	505	1,092	68.3	64	12	52	
1,377	1,303	364	939	72.1	74	13	61	
951	831	275	556	66.9	121	35	86	
755	693	286	407	58.7	62	20	42	
553	519	310	209	40.3	34	18	16	
499	450	320	130	28.9	49	18	31	
482	450	317	133	29.6	32	9	23	
485	462	349	113	24.5	32	23	9	

(単位:m³)

国 有 林			総 計		
針 葉 樹	広 葉 樹	計	針 葉 樹	広 葉 樹	計
17,410	4,570	21,980	300,640	77,800	378,440
14,607	6,159	20,766	302,455	61,239	363,694
16,799	2,188	18,987	286,414	51,609	338,023
2,404	312	2,716	257,491	29,447	286,938
3,567	324	3,891	221,126	17,024	238,150
9,577	76	9,653	171,956	5,735	177,691
5,410	26	5,436	210,410	8,673	219,083
5,987	0	5,987	183,736	13,723	197,459
5,556	0	5,556	200,877	5,106	205,983
3,929	0	3,929	237,516	5,541	243,057

20表 平成23年度素材生産量

流域	県民局	市町村	素 材						
			私 有 林			県 有 林			
			針葉樹	広葉樹	計	針葉樹	広葉樹	計	
那賀・海部川流域	南部総合県民局(美波)	美波町	1,574	522	2,096	972		972	
		牟岐町	1,697		1,697				
		海陽町	19,717		19,717				
		小計	22,988	522	23,510	972		972	
	南部総合県民局(那賀)	阿南市	1,392		1,392				
		那賀町	75,218		75,218	1,525		1,525	
		小計	76,610		76,610	1,525		1,525	
	計		99,598	522	100,120	2,497		2,497	
	吉野川流域	西部総合県民局(美馬)	美馬市	18,537	2,091	20,628			
			つるぎ町	8,297	1,123	9,420	1,490		1,490
小計			26,834	3,214	30,048	1,490		1,490	
西部総合県民局(三好)		三好市	79,460		79,460	3,362		3,362	
		東みよし町	1,610	781	2,391	79		79	
		小計	81,070	781	81,851	3,441		3,441	
東部農林水産局(徳島)		徳島市	181		181				
		鳴門市							
		小松島市							
		勝浦町	2,078		2,078				
		上勝町	4,564	2	4,566	1,084		1,084	
		佐那河内村							
		石井町	10	2	12	13		13	
		神山町	5,369		5,369				
		板野町							
		上板町							
松茂町									
北島町									
藍住町									
小計		12,202	4	12,206	1,097		1,097		
東部農林水産局(吉野川)	阿波市	1,650	500	2,150	573		573		
	吉野川市	3,131	520	3,651	4		4		
	小計	4,781	1,020	5,801	577		577		
計		124,887	5,019	129,906	6,605		6,605		
県	計	224,485	5,541	230,026	9,102		9,102		
対前年度比		127.66	40.38	121.34	478.05		478.05		

資料: 林業戦略課 次世代プロジェクト推進室 木材需要担当調べ

(単位:m³)

生 産 量					
国 有 林			総 計		
針葉樹	広葉樹	計	針葉樹	広葉樹	計
			2,546	522	3,068
			1,697		1,697
			19,717		19,717
			23,960	522	24,482
			1,392		1,392
1,315		1,315	78,058		78,058
1,315		1,315	79,450		79,450
1,315		1,315	103,410	522	103,932
			18,537	2,091	20,628
			9,787	1,123	10,910
			28,324	3,214	31,538
2,615		2,615	85,437		85,437
			1,689	781	2,470
2,615		2,615	87,126	781	87,907
			181		181
			2,078		2,078
			5,648	2	5,650
			23	2	25
			5,369		5,369
			13,299	4	13,303
			2,223	500	2,723
			3,135	520	3,655
			5,358	1,020	6,378
2,615		2,615	134,107	5,019	139,126
3,930		3,930	237,516	5,541	243,057
65.64		65.64	129.27	40.38	123.09

表中の数字は、四捨五入処理を一部行っています。

21表 材種別外材輸入量の推移

(単位:千m³)

年 度	総 数	米 材	南 洋 材	北 洋 材	そ の 他	備 考
55	851	411	378	45	17	
60	793	405	346	42	0	
2	850	493	357	0	0	
7	685	378	199	28	80	その他のうち北欧材が27
12	463	217	128	96	21	〃 北欧材は0
17	340	122	16	202	0	
20	125	63	6	56	0	
21	76	59	2	15	0	
22	100	92	0	8	0	
23	82	73	0	9	0	

資料:林業戦略課 次世代プロジェクト推進室 木材需要担当調べ

22表 製材製品用途別出荷量

区分 年別	総 数	率	建 築 用 材					土 木 建 設 材 用 材
			総 数	率	板 類	ひ き 割	ひ き 角	
55	901	100	703	78	178	280	245	10
60	702	100	582	83	163	221	198	20
2	810	100	700	86	201	298	201	20
7	791	100	681	86	161	324	196	41
12	472	100	432	92	109	214	109	15
17	281	100	275	98	98	127	50	3
20	207	100	201	97	75	93	33	1
21	188	100	181	96	71	77	33	4
22	187	100	185	99	83	76	26	2
23	180	100	176	63	77	72	27	3

資料:農林水産省 大臣官房統計部調べ

(単位:千m³, %)

比	率	木	組	箱	比	率	家	具	建	具	比	率	建	造	用	材	比	率	そ	の	他	比	率
	1			42		5			118		13		1		0		27		3				
	3			25		4			50		7		1		0		24		3				
	3			19		2			46		6		0		0		25		3				
	5			14		2			39		5		0		0		16		2				
	3			8		2			12		2		0		0		5		1				
	1			3		1			0		0		0		0		0		0				
	1			5		2			0		0		0		0		0		0				
	2			3		2			0		0		0		0		0		0				
	1			0		0			0		0		0		0		0		0				
	1			1		0			0		0		0		0		0		0				

23表 製材製品の仕向先

年別	区分	総数	比率	県消費内量	比率	県出荷外量	比率	京阪神	
55		901	100	388	43	513	57	332	
60		702	100	308	44	394	56	191	
2		810	100	359	44	451	56	231	
7		703	100	221	31	482	69	236	
12		444	100	150	34	294	66	157	
17		281	100	95	34	186	66	-	
20		206	100	66	32	140	68	-	
21		188	100	75	40	113	60	-	
22		187	100	75	40	112	60		

資料：林業戦略課 次世代プロジェクト推進室 木材需要担当及び農林水産省大臣官房統計部調
 ※平成17年度分から、統計調査項目が減少したため、出荷先の内訳は不明。

24表 木材市場取扱い量の推移

(単位:千m³)

年度	区分	素 材		製 品	
55		163,045		107,270	
60		210,537		68,512	
2		184,744		80,427	
7		165,298		93,990	
12		136,438		71,576	
17		118,981		51,127	
20		135,427		40,356	
21		128,767		47,534	
22		116,764		39,964	
23		150,635		37,321	

資料：同前表

(単位:千m³, %)

出		荷				先												
比	率	京	浜	比	率	中	京	比	率	四	国	比	率	そ	の	他	比	率
	36		65		7		32		4		57		6		27		4	
	27		52		7		25		4		47		7		79		11	
	28		17		2		13		2		61		8		129		16	
	34		34		5		21		3		72		10		119		17	
	36		24		5		8		2		53		12		52		12	
	-		-		-		-		-		-		-		-		-	
	-		-		-		-		-		-		-		-		-	
	-		-		-		-		-		-		-		-		-	

]べ(国統計の関係上一年遅れとなっている)

25表 貯木場公的施設の現況(平成24年4月1日現在)

(単位:m², m³)

区分	地区名	使用可能面積	最大貯木可能量
陸上	津田	167,430	293,002
	金磯	33,764	59,087
	本港	1,173	2,052
	計	202,367	354,141
水面	津田	332,945	83,236
	園瀬川	10,573	2,643
	金磯	10,514	2,628
	赤石	94,400	23,600
	本港	32,338	8,084
	計	480,770	120,191
合計		683,137	474,332

資料:県土整備部 運輸政策課調べ

注) 1.最大貯木可能量の計算式(林業振興課資料)

・水面の場合:施設面積(m²)×0.25t/m²÷比重0.8t/m³×稼働率80%=貯木量(m³)・陸上の場合:施設面積(m²)×2.0 t/m²÷比重0.8t/m³×稼働率70%=貯木量(m³)

2.津田地区は全て木材団地の施設である。

26表 製材工場の推移（昭和50年を100とする）

(単位:千m³)

年別	区分	徳 島 県			全 国		
		工 場 数	指 数	入 荷 量	工 場 数	指 数	入 荷 量
55		313	90.2	1,143	22,241	94.1	52,074
60		260	74.9	971	18,834	79.7	40,792
2		261	75.2	1,090	16,811	71.1	43,526
7		248	71.5	1,084	14,565	61.6	36,670
12		184	53.0	657	11,692	49.5	26,526
17		154	44.4	459	9,011	38.3	20,540
20		128	36.9	316	7,330	31.0	17,568
21		121	34.9	282	6,865	29.1	15,465
22		118	34.0	387	6,569	27.8	15,762
23		114	32.9	271	6,175	26.1	16,426

資料:農林水産省 大臣官房統計部調べ

27表 木材チップ工場の推移

(単位:千m³)

年別	区分	工 場 数			木 材 チ ッ プ 生 産 量				
		総 数	専 業	兼 業	総 数	工場残材	林地残材	解体材 ・ 廃材	素 材
55		103	23	80	300	200	2	0	98
60		88	24	64	338	125	0	0	213
2		68	17	51	252	103	0	0	149
7		48	8	40	123	89	0	0	34
12		38	7	31	135	111	3	0	21
17		33	—	—	119	86	0	2	31
20		29	—	—	100	68	0	15	17
21		28	—	—	89	64	0	2	23
22		27	—	—	84	56	0	2	26
23		29	—	—	87	32	5	26	24

資料:林業戦略課 次世代プロジェクト推進室 木材需要担当及び農林水産省 大臣官房統計部調べ

28表 合板工場の推移

区分 年別	原木消費量(m ³)	合板生産量(m ²)	備考
55	277,916	24,908,057	
2	321,601	20,517,840 (49,560,000)	()は4mm換算面積
7	167,311	9,494,000 (25,379,000)	〃
12	141,103	10,664,249 (24,382,250)	〃
17	195,096	10,742,667 (29,330,000)	〃
20	178,900	9,206,400 (26,956,200)	〃
21	133,790	(20,075,000)	〃
22	140,623	(20,339,750)	〃
23	143,444	(25,649,250)	〃

資料: 林業戦略課 次世代プロジェクト推進室 木材需要担当調べ

平成21年度より4mm換算面積のデータのみ

29表 製造品出荷額等の推移（従業者4人以上の事務所）

(単位:万円, %)

年 度	徳 島 県 計	木 材 加 工 業	比 率
55	91,593,859	8,985,011	9.8
60	117,012,306	6,760,109	5.8
2	146,144,702	8,218,294	5.6
7	146,534,144	8,704,556	5.9
12	150,521,255	4,916,763	3.3
17	160,557,208	3,845,734	2.4
19	171,575,056	3,933,201	2.3
20	176,025,800	3,631,902	2.1
21	157,005,548	3,113,324	2.0
22	167,557,412	3,268,902	2.0

資料:徳島県県民環境部 統計調査課「徳島県の工業」

30表 プレカット工場（平成24年3月末現在）

市 町 村	工 場 数	備 考
徳 島 市	4	
阿 南 市	2	
美 波 町	1	
吉 野 川 市	1	
阿 波 市	1	

資料:林業戦略課 次世代プロジェクト推進室 木材需要担当調べ

IV

林業生產編

1 林 道

2 造 林

3 伐 採

4 種 苗

5 特 用 林 產 物

6 林 業 機 械

1 林 道

31表 林道開設延長の推移

(単位:m)

年度 区分	60	2	7	12	17	18	19	20	21
自動車道	47,342	48,996	32,806	34,188	23,517	21,765	18,145	17,118	14,386

年度 区分	22	23
自動車道	15,347	12,159

資料: 森林整備課 森林整備担当(林道)調べ

32表 林道開設実績

(単位:m)

年度 種類	一般	農免	山振等	林構	県単	スーパー	地対	自力	ふるさと
60	29,473	1,222	410	6,552	7,885			1,800	
2	29,386	2,742	547	6,950	8,963		295	113	
7	22,329	851	660	4,118	4,755				93
12	22,085	135	871	3,204	1,252			433	6,208
17	16,837	276		2,061	2,190				2,153
18	18,192	192	220		1,273			719	1,169
19	16,505	167			453			549	471
20	16,184	131			589			214	
21	13,398				583			384	
22	13,966				517			864	
23	11,937				222			0	

資料: 森林整備課 森林整備担当(林道)調べ

33表 林道開設計画

(単位:km)

開設延長	総量	16. 4. 1	21. 4. 1	26. 4. 1
		21. 3. 31	26. 3. 31	31. 3. 31
	456	152	152	152

資料:森林整備課 森林整備担当(林道)調べ

34表 林道密度

(単位:m/ha)

年度	密度	計		
		公道等	林道	計
24. 3. 31		9.8	6.0	15.8

資料:森林整備課 森林整備担当(林道)調べ

35表 市町村別林内道路密度表

	民有林面積 (ha)	林内道路延長(m)			
		公道等	林道	計	
南部総合県民局 (美波)	牟岐町	4,886	36,484	10,795	47,279
	美波町	12,355	125,361	16,313	141,674
	〔由岐町〕	〔1,926〕	〔28,500〕	〔-〕	〔28,500〕
	〔日和佐町〕	〔10,429〕	〔96,861〕	〔16,313〕	〔113,174〕
	海陽町	28,677	188,734	165,138	353,872
	〔海南町〕	〔18,772〕	〔112,609〕	〔87,449〕	〔200,058〕
	海部町	2,023	20,389	3,174	23,563
	穴喰町	7,883	55,736	74,515	130,251
小計	45,918	350,579	192,246	542,825	
南部総合県民局 (那賀)	阿南市	14,922	121,164	16,982	138,146
	〔阿南市〕	〔14,792〕	〔119,164〕	〔16,982〕	〔136,146〕
	那賀川町	22	1,000	-	1,000
	〔羽ノ浦町〕	〔108〕	〔1,000〕	〔-〕	〔1,000〕
	那賀町	61,644	419,578	415,942	835,520
	〔鷲敷町〕	〔2,415〕	〔31,804〕	〔9,771〕	〔41,575〕
	相生町	9,059	76,000	98,640	174,640
	上那賀町	16,338	105,380	128,100	233,480
	木沢村	12,372	130,096	52,169	182,265
木頭村	21,460	76,298	127,262	203,560	
小計	76,566	540,742	432,924	973,666	
西部総合県民局 (美馬)	美馬市	28,287	244,928	167,408	412,336
	〔木屋平村〕	〔8,736〕	〔92,159〕	〔61,171〕	〔153,330〕
	脇町	8,034	57,902	19,259	77,161
	美馬町	2,527	33,961	7,941	41,902
	穴吹町	8,990	60,906	79,037	139,943
	つるぎ町	14,806	139,333	78,257	217,590
	〔半田町〕	〔4,163〕	〔48,255〕	〔19,252〕	〔67,507〕
	貞光町	3,321	30,537	22,781	53,318
一宇村	7,322	60,541	36,224	96,765	
小計	43,093	384,261	245,665	629,926	

資料: 森林整備課 森林整備担当(林道)調べ

※ 幅員 2.8m 以上のもの

(平成23年度末現在)

林内道路密度(m/ha)						
公道等	林道	計	作業道延長	林内道路延長	林内道路網密度	
7.5	2.2	9.7	35,525	82,804	16.9	
10.1	1.3	11.5	90,783	232,457	18.8	
(14.8)	(-)	(14.8)	(7,321)	(35,821)	(18.6)	
(9.3)	(1.6)	(10.9)	(83,462)	(196,636)	(18.9)	
6.6	5.8	12.3	127,218	481,090	16.8	
(6.0)	(4.7)	(10.7)	(90,459)	(290,517)	(15.5)	
10.1	1.6	11.7	1,013	24,576	12.1	
(7.1)	(9.5)	(16.5)	(35,746)	(165,997)	(21.1)	
7.6	4.2	11.8	253,526	796,351	17.3	
8.1	1.1	9.3	13,295	151,441	10.1	
(8.1)	(1.1)	(9.2)	(13,295)	(149,441)	(10.1)	
45.5	-	45.5	-	1,000	45.5	
(9.3)	(-)	(9.3)	(-)	(1,000)	(9.3)	
6.8	6.7	13.6	269,967	1,105,487	17.9	
(13.2)	(4.0)	(17.2)	(66,027)	(107,602)	(44.6)	
8.4	10.9	19.3	61,560	236,200	26.1	
6.4	7.8	14.3	85,014	318,494	19.5	
10.5	4.2	14.7	23,587	205,852	16.6	
(3.6)	(5.9)	(9.5)	(33,779)	(237,339)	(11.1)	
7.1	5.7	12.7	283,262		0.0	
8.7	5.9	14.6	201,746	614,082	21.7	
(10.5)	(7.0)	(17.6)	(70,172)	(223,502)	(25.6)	
7.2	2.4	9.6	63,502	140,663	17.5	
(13.4)	(3.1)	(16.6)	(19,278)	(61,180)	(24.2)	
(6.8)	(8.8)	(15.6)	(48,794)	(188,737)	(21.0)	
9.4	5.3	14.7	88,017	305,607	20.6	
(11.6)	(4.6)	(16.2)	(41,686)	(109,193)	(26.2)	
9.2	6.9	16.1	7,565	60,883	18.3	
(8.3)	(4.9)	(13.2)	(38,766)	(135,531)	(18.5)	
8.9	5.7	14.6	289,763	919,689	21.3	

		民有林面積 (ha)	林内道路延長(m)		
			公道等	林道	計
西部総合県民局 (三好)	三好市	54,093	626,139	401,761	1,027,900
	(三野町)	(3,109)	(52,906)	(24,324)	(77,230)
	池田町	14,071	234,386	45,688	280,074
	山城町	11,336	108,520	142,745	251,265
	井川町	3,486	41,257	22,102	63,359
	東祖谷山村	12,912	121,665	114,752	236,417
	(西祖谷山村)	(9,179)	(67,405)	(52,150)	(119,555)
	東みよし町	9,452	131,594	96,233	227,827
	(三好町)	(4,366)	(75,262)	(26,371)	(101,633)
	三加茂町	5,086	56,332	69,862	126,194
小計	63,545	757,733	497,994	1,255,727	
東部農林水産局 (徳島)	徳島市	5,021	69,807	24,084	93,891
	鳴門市	7,079	75,000	26,962	101,962
	小松島市	653	6,630	2,652	9,282
	勝浦町	4,716	57,151	27,108	84,259
	上勝町	9,698	133,569	92,280	225,849
	佐那河内村	2,892	66,082	23,036	89,118
	石井町	311	10,100	1,188	11,288
	神山町	14,441	138,153	118,713	256,866
	板野町	1,659	25,700	5,200	30,900
	上板町	1,211	17,000	3,300	20,300
	松茂町	3	-	-	-
	北島町	-	-	-	-
藍住町	-	-	-	-	
小計	47,684	599,192	324,523	923,715	
東部農林水産局 (吉野川)	阿波市	9,923	102,000	41,020	143,020
	(吉野町)	(-)	(-)	(-)	(-)
	土成町	3,611	31,233	14,313	45,546
	市場町	4,395	43,687	23,574	67,261
	阿波町	1,917	27,080	3,133	30,213
	吉野川市	8,141	138,296	37,323	175,619
	(鴨島町)	(1,028)	(11,395)	(1,044)	(12,439)
	川島町	624	14,000	-	14,000
	山川町	2,283	37,370	10,346	47,716
	美郷村	4,207	75,531	25,933	101,464
小計	18,064	240,296	78,343	318,639	
合計	294,869	2,872,803	1,771,695	4,644,498	

林内道路密度(m/ha)

公道等	林道	計	作業道延長	林内道路延長	林内道路網密度
11.6	7.4	19.0	526,280	1,554,180	28.7
(17.0)	(7.8)	(24.8)	(115,391)	(192,621)	(62.0)
(16.7)	(3.2)	(19.9)	(102,196)	(382,270)	(27.2)
(9.6)	(12.6)	(22.2)	(155,676)	(406,941)	(35.9)
(11.8)	(6.3)	(18.2)	(39,995)	(103,354)	(29.6)
(9.4)	(8.9)	(18.3)	(71,361)	(307,778)	(23.8)
(7.3)	(5.7)	(13.0)	(41,661)	(161,216)	(17.6)
(13.9)	(10.2)	(24.1)	(55,090)	(282,917)	(29.9)
(17.2)	(6.0)	(23.3)	(42,631)	(144,264)	(33.0)
(11.1)	(13.7)	(24.8)	(12,459)	(138,653)	(27.3)
11.9	7.8	19.8	581,370	1,837,097	28.9
13.9	4.8	18.7	1,584	95,475	19.0
10.6	3.8	14.4	4,124	106,086	15.0
10.2	4.1	14.2	0	9,282	14.2
12.1	5.7	17.9	43,948	128,207	27.2
13.8	9.5	23.3	51,773	277,622	28.6
22.8	8.0	30.8	6,967	96,085	33.2
32.5	3.8	36.3	1,983	13,271	42.7
9.6	8.2	17.8	191,046	447,912	31.0
15.5	3.1	18.6	3,018	33,918	20.4
14.0	2.7	16.8	3,468	23,768	19.6
-	-	-	-	-	0.0
-	-	-	-	-	-
-	-	-	-	-	-
12.6	6.8	19.4	307,911	1,231,626	25.8
10.3	4.1	14.4	43,013	186,033	18.7
(-)	(-)	(-)	(8,272)	(8,272)	(0.0)
(8.6)	(4.0)	(12.6)	(10,022)	(55,568)	(15.4)
(9.9)	(5.4)	(15.3)	(22,965)	(90,226)	(20.5)
(14.1)	(1.6)	(15.8)	(1,754)	(31,967)	(16.7)
(17.0)	(4.6)	(21.6)	(59,572)	(235,191)	(28.9)
(11.1)	(1.0)	(12.1)	(9,090)	(21,529)	(20.9)
(22.4)	(-)	(22.4)	(0)	(14,000)	(22.4)
(16.4)	(4.5)	(20.9)	(9,332)	(57,048)	(25.0)
(18.0)	(6.2)	(24.1)	(41,150)	(142,614)	(33.9)
13.3	4.3	17.6	102,585	421,224	23.3
9.7	6.0	15.8	1,818,417	5,205,987	17.7

2 造 林

36表 単層林（人工造林）の実績

(単位:ha)

区分	年別										
	55	60	2	7	12	16	20	21	22	23	
単層林		1,488	1,111	912	690	380	288	118	122	102	118

資料: 林業戦略課 次世代プロジェクト推進室調べ

37表 複層林（樹下植栽）・天然林（改良）の実績

(単位:ha)

区分		年別									
		2	7	12	16	19	20	21	22	23	
複層林	樹下植栽		12	1	3	20	10	7	23	3	1
	計		12	1	3	20	10	7	23	3	1
天然林改良	植栽付き		0	92	6	0	0	0	0	0	0
	植栽なし		113	25	30	38	113	100	100	77	8
	計		113	117	36	38	113	100	100	77	8

資料: 林業戦略課 次世代プロジェクト推進室調べ

※ 複層林(樹下植栽)には、長期育成循環施業(樹下植栽)を含む。

38表 分収造林実績の推移

(単位:ha)

区分	年別	55	60	2	7	12	16	19	20	21	22	23	計
	計		528	337	244	273	181	158	104	129	166	36	40
内 訳	県	-	-	-	-	-	-	-	-	-	-	-	2,219
	公社	178	200	100	100	49	41	-	-	-	-	-	6,884
	公団	350	121	133	170	132	117	104	129	166	36	40	10,866
	その他	-	16	11	3	-	-	-	-	-	-	-	-

資料:林業戦略課 次世代プロジェクト推進室調べ

39表 民有林間伐実績

(単位:ha)

年度	区分	国庫補助				融資	県単	自力等	計
		間伐対策	造林	その他	小計				
57		2,000	918	0	2,918	571	0	2,030	5,519
60		2,300	1,463	61	3,824	938	35	885	5,682
2		3,975	1,352	258	5,585	346	0	312	6,243
7		3,195	704	169	4,068	199	7	544	4,818
12		3,137	1,110	629	4,876	0	44	418	5,338
16		0	4,380	2,043	6,423	0	32	414	6,869
18		0	5,470	1,316	6,786	0	11	417	7,214
19		0	4,821	1,520	6,341	0	28	1,120	7,489
20		0	4,244	1,481	5,725	0	50	922	6,697
21		0	3,295	3,246	6,541	0	39	1,192	7,772
22		0	3,200	3,171	6,371	0	17	305	6,693
23		0	3,914	2,238	6,152	0	5	766	6,923

資料:林業戦略課 次世代プロジェクト推進室調べ

3 伐 採

40表 立木伐採面積及び伐採量の推移

区分 年度	伐 採 面 積 (ha)				伐採(幹)材積(m³)			備 考
	主 伐		間 伐	計	針葉樹	広葉樹	計	
	皆伐	皆伐以外						
55	1,539	114	836	2,489	217,291	90,172	307,463	サンプリング調査による。
60	1,725	48	3,415	5,188	355,543	66,608	422,151	〃
2	942	80	3,858	4,880	355,602	27,341	382,943	〃
5	937	74	4,860	5,871	276,502	38,222	314,724	〃
7	682	208	4,582	5,472	290,406	30,073	320,479	〃
12	354	51	4,151	4,556	287,986	10,837	298,823	
17	191	70	7,062	7,323	444,085	7,426	451,511	
19	170	434	7,485	8,089	586,781	7,071	593,852	
20	220	449	6,600	7,269	639,522	4,543	644,065	
21	326	255	6,641	7,222	612,551	12,014	624,565	
22	273	366	6,178	6,817	639,011	6,079	645,090	
23	409	291	6,497	7,197	691,429	5,354	696,783	

資料: 林業戦略課森林企画担当調べ

4 種 苗

41表 精 英 樹 (H24.3.31現在)

(単位:クローン数)

区分	樹種						計	備 考
		す ぎ	ひ の き	あかまつ	くろまつ	く ぬ ぎ		
①	精英樹指定本数	100	20	12	13	29	174	
②	精英樹亡失本数	43	7	9	6		65	伐採されたもの
③	精英樹特定解除本数	3	2				5	指定解除されたもの
④	(① - ② - ③) 差引現在数	54	11	3	7	29	104	

資料:林業戦略課 次世代プロジェクト推進室調べ

42表 抵抗性個体 (H24.3.31現在)

(単位:クローン数)

区分	樹種					計	備 考
		す ぎ	ひ の き	あかまつ	くろまつ		
寒 風 害		87	13			100	激害地選出 (クローン数)

資料:林業戦略課 次世代プロジェクト推進室調べ

43表 採種穂園の現況 (H24.3.31現在)

(単位:面積)

区分	種別	樹種	栗山	神山	入田	宮川内	和食	計				
精 英	種	すぎ	12.0	0	0	5.8	0	17.8				
		ひのき	0	1.8	2.0	1.4	1.0	6.2				
		くろまつ	0	0	0	0	1.0	1.0				
		くぬぎ	0	0	0	0.3	0	0.3				
		計	12.0	1.8	2.0	7.5	2.0	25.3				
樹	穂	すぎ	0	0	0	0	2.0	2.0				
	合	計	12.0	1.8	2.0	7.5	4.0	27.3				
	造	成	年	度	S42-44	S58H元	S41	S56-58 H元	S41-44	—		
抵 抗 性	種	すぎ	1.0	0	0	0	0	1.0				
		クロマツ	0	0	0	0	0.4	0.4				
		アカマツ	0	0	0	0	0.3	0.3				
		合	計	1.0	0.0	0.0	0.0	0.7	1.7			
		造	成	年	度	S51	—	—	—	H3—H4	—	
花 対 粉 症 策	花	粉	症	対	策	用	0	0	0	0	0.5	0.5
	造	成	年	度	0	0	0	0	H15—H16	—		
管 理 事 務 所			西部総合県民局	東部農林水産局			森林林業研究所					

資料: 林業戦略課次世代プロジェクト推進室調べ

44表 次代検定林設定状況 (H24.3.31現在)

(単位:カ所, 1カ所・1.5ha)

区分	樹種	すぎ	ひのき	あかまつ	くろまつ	計	備 考
		西	西部総合県民局(三好)	0	0	0	0
	西部総合県民局(美馬)	1	0	0	0	1	
部	計	1	0	0	0	1	
中央	東部農林水産局	1	0	0	0	1	
	計	1	0	0	0	1	
南	南部総合県民局(那賀)	1	0	0	0	1	
	南部総合県民局(美波)	2	2	0	0	4	
部	計	3	2	0	0	5	
合 計		5	2	0	0	7	

資料: 林業戦略課次世代プロジェクト推進室調べ

45表 種苗生産事業者等の現況 (H24. 3. 31現在)

(単位:人)

区 分	受 講 者	登 録 者	備 考
生 産 事 業 者	668	562	
配 布 事 業 者	-	51	

資料:林業戦略課次世代プロジェクト推進室調べ

46表 特別母樹林 (H24. 3. 31現在)

指 定 番 号	指 定 年 月 日	銘 柄	所 在 地	樹 種	指 定 時 の 樹 令	面 積	本 数	備 考
特45-50	46.3.30	木頭スギ(天)	那賀郡那賀町木頭折宇	すぎ	150年 100～ 200	ha 9.80	191	
特45-51	46.3.30	木頭スギ(天)	海部郡海陽町平井	すぎ	130年 90～ 180	9.60	324	
計	2件	—	2カ所	—		19.40	515	

資料:林業戦略課次世代プロジェクト推進室調べ

47表 普通母樹林の現況 (H24. 3. 31現在)

(単位:面積・ha)

地 区	す ぎ	ひ の き	あ か ま つ	く ろ ま つ	く め ぎ	計
徳 島	32.16	24.39	0.00	0.00	0.00	56.55
那 賀	83.65	8.84	0.00	0.00	0.00	92.49
美 波	10.09	7.55	0.00	4.00	0.00	21.64
川 島	2.00	0.00	0.00	0.00	0.00	2.00
美 馬	13.61	23.00	0.00	0.00	0.00	36.61
三 好	0.00	10.00	0.00	0.00	2.40	12.40
計	141.51	73.78	0.00	4.00	2.40	221.69

資料:林業戦略課次世代プロジェクト推進室調べ

48表 県営種子採取量の推移

(単位:数量・kg)

樹種	区分	55	60	2	7	12	17	19	20	21	22	23	
すぎ	確保量	採取	115.9	26.5	60.1	51.3	29.0	15.00	17.00	0.00	0.00	0.00	7.41
		貯蔵	276.4	144.3	48.2	115.4	195.72	61.72	60.14	63.46	50.06	39.34	28.48
		計	392.3	170.8	108.3	166.7	224.72	76.72	77.14	63.46	50.06	39.34	35.89
	払下量	91.8	59.4	24.5	30.4	29.57	21.70	13.68	13.40	7.72	10.57	8.48	
	その他	1.3	1.6	0.0	0.0	0.0	0.42	0.00	0.00	0.00	3.00	0.00	0.00
	次年度繰越	299.2	109.8	83.8	136.3	195.15	54.60	63.46	50.06	39.34	28.77	27.41	
ひのき	確保量	採取	270.6	0.0	0.6	95.4	0.0	26.60	0.00	2.48	10.46	0.00	1.54
		貯蔵	273.1	665.3	445.7	167.3	286.15	58.60	82.03	66.99	62.60	67.06	61.06
		計	543.7	665.3	446.3	262.7	286.15	85.20	82.03	69.47	73.06	67.06	62.60
	払下量	173.4	81.3	43.9	67.2	38.50	24.96	15.04	6.87	6.00	5.15	3.93	
	その他	22.2	8.1	0.0	0.0	0.0	0.00	0.00	0.00	0.00	0.85	0.00	
	次年度繰越	348.1	575.9	402.4	195.5	247.65	60.24	66.99	62.60	67.06	61.06	58.67	
あかまつ(普)	確保量	採取	0.4	0.0	0.0	0.0	0.0			0.00		0.00	0.00
		貯蔵	0.0	0.4	0.4	0.12	0.60	0.60	0.60	0.60	0.60	0.60	0.60
		計	0.4	0.4	0.4	0.12	0.60	0.60	0.60	0.60	0.60	0.60	0.60
	払下量	0.0	0.0	0.0	0.0	0.0	0.00	0.00	0.00	0.00	0.00	0.00	
	その他	0.0	0.0	0.0	0.0	0.0	0.00	0.00	0.00	0.00	0.00	0.00	
	次年度繰越	0.4	0.4	0.4	0.12	0.60	0.60	0.60	0.60	0.60	0.60	0.60	
くろまつ(普)	確保量	採取	0.0	0.0	0.0	0.66	0.0	0.00	0.00	0.00	0.00	0.00	0.00
		貯蔵	7.1	4.25	3.60	2.47	23.04	23.04	23.04	23.04	23.04	23.04	23.04
		計	7.1	4.25	3.60	3.13	23.04	23.04	23.04	23.04		23.04	23.04
	払下量	1.1	0.0	0.3	0.02	0.0	0.00	0.00	0.00	0.00	0.00	0.00	
	その他	0.0	0.0	0.0	0.0	0.0	0.00	0.00	0.00	0.00	0.00	0.00	
	次年度繰越	6.0	4.25	3.30	3.11	23.04	23.04	23.04	23.04	0.00	23.04	23.04	
計	確保量	採取	386.9	26.5	60.7	147.34	29.0	41.60	17.00	2.48	10.46	0.00	8.95
		貯蔵	556.6	814.25	497.90	285.29	505.51	143.96	165.81	154.09	136.30	130.04	113.18
		計	943.5	840.75	558.60	432.63	534.51	185.56	182.81	156.57	123.72	130.04	122.13
	払下量	266.3	140.7	68.7	97.62	68.07	46.66	28.72	20.27	13.72	15.72	12.41	
	その他	23.5	9.7	0.0	0.0	0.0	0.42	0.00	0.00	3.00	0.85	0.00	
	次年度繰越	653.7	690.35	489.9	335.01	466.44	138.48	154.09	136.30	107.00	113.47	109.72	

資料: 林業戦略課次世代プロジェクト推進室調べ

49表 育種種子等生産状況

(単位:種子・kg, 穂木・苗木:千本)

区分	樹種	55	60	2	7	12	17	20	21	22	23
穂木	すぎ	10.2	20.0	33.0	6.4	5.0	0.0	0.0	0.0	0.0	0.0
種子	すぎ	85.6	26.5	60.1	51.3	29.0	15.0	0.0	0.0	0.0	7.4
	ひのき	36.0	0.0	0.6	95.4	0.0	26.6	2.5	10.5	0.0	1.5
	あかまつ	0.4	0.0	0.0	0.0	0.0	0.0	0.0	0.0	0.0	0.0
	くろまつ	0.0	0.0	0.0	0.7	0.0	0.0	0.0	0.0	0.0	0.0
	計	122.0	26.5	60.7	147.4	29.0	41.6	2.5	10.5	0.0	8.9

資料:林業戦略課次世代プロジェクト推進室調べ

50表 山行苗木生産量の推移

(単位:本数・千本)

年度	樹種	すぎ	ひのき	あかまつ	くろまつ		
55		2,885	2,926	3	14	—	5,828
60		1,352	2,826	0	3	156	4,337
2		720	1,740	0	3	106	2,569
7		483	1,981	0	1	34	2,499
12		418	476	0	4	15	913
16		246	286	0	2	15	
18		200	255	0	0	7	462
19		160	190	0	0	2	352
20		146	139	0	0	3	288
21		180	167	0	0	4	351
22		181	67	0	0	5	253
23		137	73	0	0	6	216

資料:林業戦略課次世代プロジェクト推進室調べ

51表 経営体別苗畑面積等

(単位:人, 力所, ha)

経営体 区分 年度	県			市 町 村			生産事業者			自家用			学校・会社等			計		
	員 数	力 所	面 積	員 数	力 所	面 積	員 数	力 所	面 積	員 数	力 所	面 積	員 数	力 所	面 積	員 数	力 所	面 積
55	1	1	0.20	-	-	-	312	801	26.73	54	134	3.68	-	-	-	367	936	30.62
60	1	1	0.20	-	-	-	172	377	23.05	32	47	1.45	-	-	-	205	425	24.70
2	1	1	0.20	-	-	-	110	277	14.38	15	20	0.65	-	-	-	126	298	15.23
7	1	1	0.20	-	-	-	38	217	9.14	13	19	0.18	-	-	-	52	237	9.52
12	1	1	0.20	-	-	-	23	88	3.28	2	5	0.07	-	-	-	26	94	3.55
17	1	1	0.20	-	-	-	12	42	2.65	2	1	0.01	-	-	-	15	44	2.86
19	1	1	0.20	-	-	-	11	39	1.30	1	2	0.10	-	-	-	13	42	1.60
20	1	1	0.20	-	-	-	7	29	1.54	0	0	0.00	-	-	-	8	30	1.74
21	1	1	0.20	-	-	-	7	29	1.25	0	0	0.00	-	-	-	8	30	1.45
22	1	1	0.20	-	-	-	7	29			0		-	-	-	8	30	0.2
23	1	1	0.20				7	29			0	0	0.00	-	-	-		

資料: 林業戦略課次世代プロジェクト推進室調べ

52表 環境緑化木生産状況 (平成21年9月30日現在)

(単位:千本)

高さ 針広別	高さ					計
	0.5未満	0.5~1.0m	1.0~2.0m	2.0~3.0m	3.0m以上	
高・中木(針)	57	53	5	1		116
〃(常広)	149	105	83	9	8	354
〃(落広)	98	31	13	6	4	152
特殊物	—	—	—	—	—	—
計	304	189	101	16	12	622

高さ 玉・株物	高さ				計
	0.2m未満	0.2~0.5m	0.5~1.0m	1.0m以上	
低 木	107	100	45	5	257

資料: 林業戦略課 公有林化担当調べ

53表 緑の募金実績

(単位:千円)

年 度	全 国	徳 島 県	備 考
平成 2	1,121,794	9,230	
3	1,269,091	9,081	
4	1,285,758	9,004	
5	1,308,750	9,000	
6	1,328,038	9,061	
7	1,336,993	12,253	
8	1,869,870	17,065	
9	2,120,605	21,843	
10	2,241,041	25,273	
11	2,399,119	28,018	
12	2,417,910	27,441	
13	2,425,840	25,933	
14	2,456,669	26,291	
15	2,450,822	26,293	
16	2,420,122	24,332	
17	2,360,372	26,530	
18	2,349,360	24,459	
19	2,318,430	26,314	
20	2,490,525	27,806	
21	2,466,311	30,220	
22	2,533,877	46,393	
23	2,322,794	38,528	

資料: 林業戦略課 公有林化担当調べ

54表 森の案内人・徳島県樹木医の登録者数 (平成23年度末現在)

(単位:人)

	森の案内人	徳島県樹木医	備考
登録者数	134	13	

資料: 林業戦略課 公有林化担当調べ

55表 県民参加の森林づくり (ボランティア活動)

年度 県民局	14年度		15年度		16年度		17年度		18年度		19年度		20年度		21年度		22年度		23年度	
	箇所	人数	箇所	人数	箇所	人数	箇所	人数	箇所	人数	箇所	人数	箇所	人数	箇所	人数	箇所	人数	箇所	人数
南部総合 県民局 (那賀)	1	13	1	10	1	13	1	20	-	-	2	72	1	59	-	-	1	22	1	
南部総合 県民局 (美波)	1	45	1	54	1	27	2	48	1	15	1	30	1	60	1	45	-	-	-	-
西部総合 県民局 (美馬)	1	98	1	100	-	-	1	120	1	80	1	80	1	60	1	63	1	75	1	71
西部総合 県民局 (三好)	1	36	1	23	1	31	2	76			1		1	37	-	-	-	-	1	52
東部農林 水産局 (徳島)	2	79	2	128	2	82	4	155	2	87	2	119	2	69	3	265	2	87	1	22
東部農林 水産局 (吉野川)	1	112	2	209	2	95	-	-	1	45	-	-	1	195	2	102	1	108	-	-
合計	8	383	8	524	7	248	10	419	5	227	7	301	7	480	7	475	5	292	4	180

資料: 林業戦略課 公有林化担当調べ

56表 とくしま協働の森づくり事業実績

	平成21年度	平成22年度	平成23年度
CO2吸収貢献カード発行枚数	774枚	350枚	370枚
協定企業・団体数	15企業・団体	48企業・団体	29企業・団体
企業・団体寄附金額合計 (千円) (旧協定含む累計額)	10,570千円 (16,970千円)	21,200千円 (38,170千円)	13,300千円 (51,470千円)

資料: 林業戦略課 公有林化担当調べ

平成21～23年度「とくしま協働の森づくり事業」協定企業と協定内容

企業名	締結日	内容	協定内容		
			面積	所有	場所
東とくしま農業協同組合	平成21年7月28日	広葉樹植栽	1.80ha	公所有林	上勝町
株式会社阿波銀行	平成21年7月28日	ヒノキ間伐	1.20ha	私有林	神山町
〃		スギ間伐	7.20ha	市有林	美馬市
アサヒビール株式会社徳島支社	平成21年7月28日	ヒノキ間伐	2.60ha	町有林	つるぎ町
(株)損害保険ジャパン	平成21年7月28日	ヒノキ間伐	0.60ha	市有林	吉野川市
〃		広葉樹除伐	0.20ha	市有林	吉野川市
電源開発株式会社橘湾火力発電所	平成21年11月16日	スギ・ヒノキ間伐	2.73ha	私有林	那賀町
東京海上日動火災保険株式会社	平成21年11月16日	スギ植栽	0.42ha	私有林	那賀町
ナカガワ・アド株式会社	平成21年11月16日	ヒノキ間伐	2.35ha	市有林	美馬市
株式会社松本コンサルタント	平成21年11月16日	スギ・ヒノキ間伐	1.93ha	私有林	那賀町
リカオー株式会社	平成21年11月16日	ヒノキ間伐	1.64ha	私有林	三好市
アサヒビール株式会社徳島支社	平成22年2月25日	スギ・ケヤキ植栽	0.94ha	私有林	那賀町
東とくしま農業協同組合	平成22年3月30日	スギ・ヒノキ間伐	1.68ha	私有林	勝浦町
株式会社徳島銀行	平成22年3月30日	広葉樹植栽	2.37ha	私有林	上勝町
株式会社アルボレックス	平成22年6月29日	スギ間伐	2.28ha	私有林	那賀町
貞光食糧工業有限公司	平成22年6月29日	ヒノキ間伐	2.00ha	私有林	つるぎ町
四国化工機株式会社	平成22年6月29日	ヒノキ間伐	2.20ha	市有林	阿南市
審美インターナショナル株式会社	平成22年6月29日	スギ間伐	2.44ha	私有林	美馬市
社団法人全国道路標識・標示業協会	平成22年6月29日	スギ間伐	2.31ha	私有林	阿南市
大鵬薬品工業株式会社徳島工場	平成22年6月29日	ヒノキ間伐	1.50ha	私有林	三好市
多田工業株式会社	平成22年6月29日	ヒノキ間伐	1.67ha	私有林	美波町
株式会社テレコメディア	平成22年6月29日	広葉樹植栽	0.30ha	私有林	阿南市
電源開発株式会社橘湾火力発電所	平成22年6月29日	広葉樹植栽	0.20ha	私有林	阿南市
東亜合成株式会社徳島工場	平成22年6月29日	スギ間伐	7.93ha	私有林	上勝町
徳島県木の家づくり協会	平成22年6月29日	スギ間伐	2.43ha	私有林	那賀町
徳島県信用農業協同組合連合会	平成22年6月29日	スギ、ヒノキ間伐、植栽等	19.11ha	県有林	三好市等
徳島県中小企業家同友会	平成22年6月29日	スギ、ヒノキ間伐	2.09ha	私有林	徳島市
社団法人徳島県労働者福祉協議会	平成22年6月29日	スギ間伐	1.05ha	私有林	阿南市
中千木材有限会社	平成22年6月29日	スギ間伐	2.39ha	林業公社	那賀町
株式会社松本コンサルタント	平成22年6月29日	ヒノキ間伐	2.65ha	町有林	東みよし町
株式会社丸本	平成22年6月29日	ヒノキ間伐	3.20ha	県有林	海陽町
アサヒビール株式会社徳島支社	平成22年8月3日	広葉樹植栽	1.55ha	町有林	神山町
大久保産業株式会社	平成22年10月4日	スギ、ヒノキ間伐	2.43ha	私有林	美馬市
株式会社大塚製薬工場	平成22年10月4日	スギ間伐	2.33ha	私有林	つるぎ町
喜多機械産業株式会社	平成22年10月4日	ヒノキ間伐	2.51ha	林業公社	美馬市
住友林業クレスト株式会社小松島工場	平成22年10月4日	ヒノキ間伐	1.68ha	私有林等	佐那河内村等
株式会社損害保険ジャパン徳島支店	平成22年10月4日	ヒノキ間伐	1.68ha	私有林等	佐那河内村等
大利木材株式会社	平成22年10月4日	スギ、ヒノキ間伐	2.39ha	私有林	那賀町
帝國製薬株式会社	平成22年10月4日	ヒノキ間伐	2.26ha	私有林	阿波市
社団法人徳島県トラック協会	平成22年10月4日	広葉樹植栽等	4.93ha	町有林等	神山町等
那賀川工業用水利水者協議会	平成22年10月4日	スギ、ヒノキ間伐	4.74ha	私有林	那賀町
西徳木材株式会社	平成22年10月4日	ヒノキ間伐	1.60ha	私有林	三好市
日本ハム株式会社徳島工場	平成22年10月4日	ヒノキ間伐	2.51ha	林業公社	美馬市

平成21～23年度「とくしま協働の森づくり事業」協定企業と協定内容

企業名	締結日	内容	協定内容		
			面積	所有	場所
山口製材株式会社	平成22年10月4日	ヒノキ間伐	1.60ha	私有林	三好市
山田機械株式会社	平成22年10月4日	スギ間伐	2.08ha	私有林	三好市
アサヒビール株式会社徳島支社	平成23年1月27日	スギ、ヒノキ間伐	10.00ha	私有林	三好市
阿波郡東部農業協同組合	平成23年1月27日	広葉樹除伐等	0.75ha	市有林	阿波市
大倉工業株式会社	平成23年1月27日	スギ、ヒノキ、広葉樹除間伐	9.04ha	私有林	三好市
岡元木材株式会社	平成23年1月27日	スギ、ヒノキ間伐	2.15ha	私有林	佐那河内村
株式会社スタッフクリエイト	平成23年1月27日	広葉樹除伐	1.30ha	私有林	板野町
徳島県漁業協同組合連合会	平成23年1月27日	スギ間伐	2.08ha	私有林	那賀町
社団法人徳島県建築士会	平成23年1月27日	スギ、ヒノキ間伐	2.15ha	私有林	佐那河内村
徳島県社会福祉事業団	平成23年1月27日	ヒノキ間伐	2.00ha	私有林	佐那河内村
社団法人徳島県猟友会	平成23年1月27日	広葉樹除伐等	0.25ha	市有林	阿波市
株式会社日新	平成23年1月27日	スギ間伐	10.31ha	林業公社	那賀町
日本たばこ産業株式会社四国支店	平成23年1月27日	ヒノキ間伐	2.50ha	林業公社	三好市
日本フネン株式会社	平成23年1月27日	広葉樹除伐等	0.22ha	市有林	吉野川市
株式会社秦商事	平成23年1月27日	ヒノキ間伐	2.00ha	私有林	佐那河内村
東とくしま農業協同組合	平成23年1月27日	ヒノキ間伐	2.01ha	私有林	上勝町
株式会社フォレストバンク	平成23年1月27日	スギ、ヒノキ間伐	2.00ha	私有林	佐那河内村
株式会社リブドゥコーポレーション	平成23年1月27日	スギ、ヒノキ間伐	10.00ha	林業公社	つるぎ町
全日本空輸株式会社	平成23年3月13日	スギ、ヒノキ間伐	3.14ha	県有林等	神山町
医療法人川島会	平成23年8月5日	スギ、ケヤキ植栽、下刈	9.00ha	私有林	三好市
株式会社ジェイテクト徳島工場	平成23年8月5日	スギ、ヒノキ間伐	1.50ha	私有林	佐那河内村
住友林業フォレストサービス株式会社四国事業部	平成23年8月5日	スギ間伐	1.50ha	私有林	三好市
生活協同組合とくしま生協	平成23年8月5日	ヒノキ間伐	1.50ha	私有林	佐那河内村
大鵬薬品工業株式会社徳島工場	平成23年8月5日	スギ間伐	1.52ha	私有林	三好市
徳島ペプシコーラ販売株式会社	平成23年8月5日	ヒノキ間伐	1.50ha	私有林	佐那河内村
株式会社はなおか	平成23年8月5日	スギ間伐	1.80ha	私有林	三好市
株式会社大塚製菓工場	平成23年11月14日	スギ、ヒノキ間伐	1.62ha	私有林	三好市
神山椎茸生産販売協同組合	平成23年11月14日	広葉樹植栽	0.72ha	町有林	神山町
貞光食糧工業株式会社	平成23年11月14日	ヒノキ間伐	2.17ha	林業公社	美馬市
株式会社ビューティドクターセルムス	平成23年11月14日	スギ間伐	1.51ha	町有林	美波町
株式会社テレコメディア	平成23年11月14日	広葉樹植栽	0.76ha	町有林、私有林	神山町、阿南市
社団法人徳島県建設業協会相生支部	平成23年11月14日	スギ、ヒノキ間伐	1.50ha	林業公社	那賀町
日本ハム株式会社徳島工場	平成23年11月14日	ヒノキ間伐	1.37ha	林業公社	吉野川市
フォレストワーク協同組合	平成23年11月14日	スギ、ヒノキ間伐	1.50ha	林業公社	那賀町
株式会社松本コンサルタント	平成23年11月14日	ヒノキ間伐	3.26ha	林業公社	美馬市
株式会社丸本	平成23年11月14日	ヒノキ間伐	3.73ha	県有林	海陽町
リカオー株式会社	平成23年11月14日	スギ、広葉樹除・間伐	1.10ha	町有林	美波町
アサヒビール株式会社徳島支社	平成24年2月3日	スギ、ケヤキ植栽	5.07ha	私有林	海陽町
株式会社愛媛銀行	平成24年2月3日	スギ間伐	1.45ha	町有林	上勝町
共栄火災海上保険株式会社	平成24年2月3日	スギ間伐	1.45ha	町有林	上勝町
四国建設コンサルタント株式会社	平成24年2月3日	スギ間伐	1.00ha	私有林	那賀町
電源開発株式会社橘湾火力発電所	平成24年2月3日	広葉樹植栽	0.21ha	私有林	阿南市
一般社団法人徳島県エルピーガス協会	平成24年2月3日	広葉樹等植栽	1.01ha	私有林	美馬市
社団法人徳島県建設業協会三好支部	平成24年2月3日	スギ、ヒノキ間伐	1.50ha	私有林	三好市
東とくしま農業協同組合	平成24年2月3日	スギ間伐	1.45ha	町有林	上勝町
株式会社フジタ建設コンサルタント	平成24年2月3日	スギ、ヒノキ間伐	1.38ha	私有林	神山町
港産業株式会社	平成24年2月3日	スギ、ヒノキ間伐、植栽	1.95ha	私有林	美波町

5 特用林産物

57表 特用林産物（県振興作物）生産の推移

品 目	単位	S60		H2		H7		H12	
		生産量	金額	生産量	金額	生産量	金額	生産量	金額
生しいたけ	トン	2,242.4	2,612.2	3,137.2	4,118.9	3,349.1	3,620.9	4,071.3	3,989.8
乾しいたけ	トン	57.2	257.9	44.7	174.2	20.2	66.8	6.4	19.6
ひらたけ	トン	118.5	112.5	211.9	142.0	34.7	34.7	30.8	18.2
なめこ	トン	32.4	29.0	14.4	8.8	4.5	4.2	1.5	0.9
まつたけ	kg	2,635.0	34.6	2,890.0	79.4	1,135.0	54.4	114.0	5.3
まいたけ	トン							25.0	22.5
えりんぎ	トン	-	-	-	-	-	-	-	-
ぜんまい	トン	9.3	46.5	42.4	195.0	37.2	156.1	22.5	132.7
葉わさび	トン							18.4	21.6
た ら	トン	0.2	0.7	1.6	5.9	2.2			112.4
う ど	トン	1.0	0.7	3.3	2.1	1.7	0.8	0.8	0.4
きはだ	kg	130.0	0.1	210.0	0.1	1,000.0	0.8	100.0	0.1
ぎんなん	トン					1.6	1.3	2.5	3.9
竹 材	千束	145.0	69.8	148.2	88.9	69.2	47.8	42.0	39.1
う る し	kg	45.0	1.5	55.0	1.8	8.0	0.4	12.0	0.4
し き み	トン			341.7	205.0	330.0	253.0	226.9	195.2
こ う ぞ	kg					1,650.0	0.8	-	-
木 炭	トン	110.6	21.5	190.6	39.3	104.8	23.9	94.2	22.3
竹 炭	トン							20.0	22.0
合 計			3,225.5		5,078.2		4,462.0		4,745.7

※1 H22より、しきみの単位を(千本)から、より比較しやすい(トン)に変更。H21以前の値は、1本=50gで換算

資料:林業戦略課 森林企画担当調べ

(金額 単位:百万円)

H17		H20		H21		H22		H23年	
生産量	金額	生産量	金額	生産量	金額	生産量	金額	生産量	金額
5,600.0	5,611.2	7,573.6	8,287.0	7,877.1	7,601.0	8,789.0		8,790.7	7,735.8
5.0	21.0	6.1	28.4	3.0	5.9	3.0	13.4	5.8	20.3
11.2	6.8	5.7	4.3	5.8	4.6	5.0	4.0	5.2	4.1
4.4	2.0	3.6	2.9	3.7	2.3	3.3	2.0	2.8	1.8
11.0	0.3	112.0	3.1	24.0	0.9	29.0	1.1	585.0	13.7
-	-	-	-	-	-	-	-	-	-
-	-	-	-	-	-	9.3	3.9	11.1	4.4
18.8	15.2	4.3	5.6	4.3	2.9	-	-	7.3	4.9
33.9	64.9	3.0	1.8	1.6	1.0	14.8	23.2	12.8	21.3
24.7	75.5	20.3	56.6	26.0	53.6	23.8	55.5	24.8	60.5
0.4	0.2	0.2	0.2	0.2	0.1	-	-	-	-
-	-	0.1	0.1	0.1	0.1	-	-	80.0	0.1
5.0	2.7	12.1	4.8	8.6	3.5	-	-	-	-
6.9	2.4	6.0	1.8	5.0	1.5	5.9	1.8	6.6	2.0
-	-	-	-	-	-	-	-	4.0	0.2
8.6	5.3	37.3	3.0	11.6	42.2	13.4	48.8	24.0	87.4
-	-	-	-	-	-	-	-	-	-
44.8	9.4	45.7	9.1	50.9	10.2	58.4	13.2	96.1	26.4
15.6	14.0	16.0	17.3	14.0	12.6	12.3	11.1	14.8	13.3
5,949.3		8,426.0		7,742.4		178.0		7,996.2	

58表 特用林産物（徳島県振興作物）生産実績（その1）

（平成23年）

県民局 市町村名	品目	きのこ類								
		生しいたけ(トン)		乾しいたけ(トン)				ひらたけ (トン)	なめこ (トン)	えのきたけ (トン)
		計	菌床	計	どんこ	香信	山成			
東部農林 水産局 (徳島)	徳島市	1,720.4	1,714.0	-	-	-	-	-	-	-
	鳴門市	41.5	41.5	0.1	-	-	0.1	-	2.3	-
	小松島市	2,746.9	2,746.9	-	-	-	-	-	-	-
	勝浦町	400.7	400.7	-	-	-	-	0.5	-	-
	上勝町	480.0	479.2	2.4	-	-	2.4	-	-	-
	佐那河内村	395.0	395.0	-	-	-	-	-	-	-
	石井町	13.2	13.2	-	-	-	-	-	-	-
	神山町	1,165.3	1,164.9	-	-	-	-	-	-	-
	松茂町	15.0	15.0	-	-	-	-	-	-	-
	北島町	-	-	-	-	-	-	-	-	-
	藍住町	-	-	-	-	-	-	-	-	-
	板野町	0.3	-	-	-	-	-	-	-	-
上板町	-	-	-	-	-	-	-	-	-	
小計	6,978.3	6,970.4	2.5	-	-	2.5	0.5	2.3	-	
東部農林 水産局 (吉野川)	吉野川市	9.4	0.8	-	-	-	-	-	-	-
	阿波市	1.4	1.4	-	-	-	-	-	-	-
	小計	10.8	2.2	-	-	-	-	-	-	-
南部総合 県民局 (美波)	牟岐町	-	-	-	-	-	-	-	-	-
	美波町	120.0	120.0	0.3	-	-	0.3	-	-	-
	海陽町	-	-	-	-	-	-	-	-	-
	小計	120.0	120.0	0.3	-	-	0.3	-	-	-
南部総合 県民局 (那賀)	阿南市	1,382.3	1,382.3	-	-	-	-	-	-	-
	那賀町	12.6	6.6	-	-	-	-	-	-	-
	小計	1,394.9	1,388.9	-	-	-	-	-	-	-
西部総合 県民局 (美馬)	美馬市	89.3	87.0	0.2	-	-	0.2	0.2	-	-
	つるぎ町	15.2	15.2	-	-	-	-	-	-	-
	小計	104.5	102.2	0.2	-	-	0.2	0.2	-	-
西部総合 県民局 (三好)	三好市	182.2	179.1	2.8	0.5	0.9	1.4	-	-	-
	東みよし町	-	-	-	-	-	-	4.5	0.5	-
	小計	182.2	179.1	2.8	0.5	0.9	1.4	4.5	0.5	-
合計	8,790.7	8,762.8	5.8	0.5	0.9	4.4	5.2	2.8	-	
平均単価(円)	880		3,500				786	626		
生産額(千円)	7,735,816		20,300				4,087	1,753		

資料: 林業戦略課 森林企画担当調べ

特用林産物生産実績（その2）

（平成23年）

県民局 市町村名	品目	きのこ類		山菜・薬草等		根茎類等	
		まいたけ	まつたけ	乾ぜんまい	その他山菜	きはだ	葉わさび
		(トン)	(kg)	(トン)	たら(トン)	(トン)	(トン)
東部農林 水産局 (徳島)	徳島市	-	-	-	-	-	-
	鳴門市	-	-	-	-	-	-
	小松島市	-	-	-	-	-	-
	勝浦町	-	-	-	0.1	-	-
	上勝町	-	-	-	0.8	-	7.7
	佐那河内村	-	-	-	-	-	-
	石井町	-	-	-	-	-	-
	神山町	-	-	-	0.3	-	-
	松茂町	-	-	-	-	-	-
	北島町	-	-	-	-	-	-
	藍住町	-	-	-	-	-	-
	板野町	-	-	-	-	-	-
	上板町	-	-	-	-	-	-
小計	-	-	-	1.2	-	7.7	
東部農林 水産局 (吉野川)	吉野川市	-	-	-	0.9	-	-
	阿波市	-	-	-	-	-	-
	小計	-	-	-	0.9	-	-
南部総合 県民局 (美波)	牟岐町	-	-	-	-	-	-
	美波町	-	-	-	-	-	-
	海陽町	-	-	-	0.1	-	-
	小計	-	-	-	0.1	-	-
南部総合 県民局 (那賀)	阿南市	-	-	-	-	-	0.4
	那賀町	-	-	-	0.2	-	4.7
	小計	-	-	-	0.2	-	5.1
西部総合 県民局 (美馬)	美馬市	-	585.0	-	14.1	-	-
	つるぎ町	-	-	-	-	-	-
	小計	-	585.0	-	14.1	-	-
西部総合 県民局 (三好)	三好市	-	-	7.3	2.2	-	-
	東みよし町	-	-	-	6.1	0.1	-
	小計	-	-	7.3	8.3	0.1	-
合計		-	585.0	7.3	24.8	0.1	12.8
平均単価(円)			23,410	678	2,439	600	1,665
生産額(千円)			13,695	4,949	60,487	60	21,312

資料: 林業戦略課 森林企画担当調べ

特用林産物生産実績（徳島県振興作目 その3）

（平成23年）

県民局 市町村名	品目	非食用				木炭等				その他	
		竹材(千束)			生うるし (kg)	しきみ (トン)	木炭(トン)			竹炭 (トン)	こうぞ (トン)
		計	まだけ	もうそう竹			計	白炭	黒炭		
東部農林 水産局 (徳島)	徳島市	-	-	-	-	1.1	-	-	-	0.1	-
	鳴門市	-	-	-	-	-	12.0	-	12.0	-	-
	小松島市	-	-	-	-	-	0.2	-	0.2	-	-
	勝浦町	-	-	-	-	-	-	-	-	-	-
	上勝町	-	-	-	-	-	9.9	-	9.9	-	-
	佐那河内村	-	-	-	-	-	-	-	-	-	-
	石井町	-	-	-	-	-	-	-	-	-	-
	神山町	-	-	-	-	4.7	3.0	-	3.0	0.5	-
	松茂町	-	-	-	-	-	-	-	-	-	-
	北島町	-	-	-	-	-	-	-	-	-	-
	藍住町	-	-	-	-	-	-	-	-	-	-
	板野町	-	-	-	-	-	-	-	-	-	-
	上板町	-	-	-	-	-	-	-	-	-	-
小計	-	-	-	-	5.8	25.1	-	25.1	0.6	-	
東部農林 水産局 (吉野川)	吉野川市	-	-	-	-	-	-	-	-	-	-
	阿波市	-	-	-	-	-	0.1	-	0.1	-	-
	小計	-	-	-	-	-	0.1	-	0.1	-	-
南部総合 県民局 (美波)	牟岐町	-	-	-	-	1.0	-	-	-	-	-
	美波町	-	-	-	-	0.8	-	-	-	-	-
	海陽町	-	-	-	-	2.0	35.7	35.7	-	-	-
	小計	-	-	-	-	3.8	35.7	35.7	-	-	-
南部総合 県民局 (那賀)	阿南市	4.8	1.2	3.6	-	3.3	-	-	-	13.2	-
	那賀町	-	-	-	-	7.8	2.4	-	2.4	-	-
	小計	4.8	1.2	3.6	-	11.1	2.4	-	2.4	13.2	-
西部総合 県民局 (美馬)	美馬市	1.8	1.8	-	-	-	10.8	-	10.8	-	-
	つるぎ町	-	-	-	-	-	-	-	-	1.0	-
	小計	1.8	1.8	-	-	-	10.8	-	10.8	1.0	-
西部総合 県民局 (三好)	三好市	-	-	-	4.0	3.3	18.1	-	18.1	-	-
	東みよし町	-	-	-	-	-	3.9	-	3.9	-	-
	小計	-	-	-	4.0	3.3	22.0	-	22.0	-	-
合計	6.6	3.0	3.6	4.0	24.0	96.1	35.7	60.4	14.8	-	
平均単価(円)	300			55,000	3,640		400	200	900		
生産額(千円)	1,980			220	87,360	26,360	14,280	12,080	13,320		

資料: 林業戦略課 森林企画担当調べ

特用林産物生産実績（その4）

（平成23年）

県 民 局 市 町 村 名	品 目	きのこ類					山 菜 ・ 薬 草 等		非食用
		えりんぎ (トン)	その他山菜(トン)		薬草等(kg)		桐 材 (m³)		
			わらび	ふ き	ゲンバショウコ	ジュウヤク			
東部農林 水産局 (徳島)	徳島市	-	-	-	-	-	-	-	
	鳴門市	10.6	-	0.2	-	-	-	-	
	小松島市	-	-	-	-	-	-	-	
	勝浦町	0.5	0.4	1.2	-	-	-	-	
	上勝町	-	1.9	4.9	-	-	-	-	
	佐那河内村	-	0.2	-	-	-	-	-	
	石井町	-	-	-	-	-	-	-	
	神山町	-	2.2	67.8	-	-	-	-	
	松茂町	-	-	-	-	-	-	-	
	北島町	-	-	-	-	-	-	-	
	藍住町	-	-	-	-	-	-	-	
	板野町	-	-	-	-	-	-	-	
	上板町	-	-	-	-	-	-	-	
	小 計	11.1	4.7	74.1	-	-	-	-	
東部農林 水産局 (吉野川)	吉野川市	-	-	-	-	-	-	-	
	阿波市	-	-	-	-	-	-	-	
	小 計	-	-	-	-	-	-	-	
南部総合 県民局 (美波)	牟岐町	-	-	-	-	-	-	-	
	美波町	-	-	-	-	-	-	-	
	海陽町	-	-	-	-	-	-	-	
	小 計	-	-	-	-	-	-	-	
南部総合 県民局 (那賀)	阿南市	-	-	-	-	-	-	-	
	那賀町	-	-	-	-	-	-	-	
	小 計	-	-	-	-	-	-	-	
西部総合 県民局 (美馬)	美馬市	-	0.8	2.7	95.0	-	-	-	
	つるぎ町	-	-	-	-	-	-	-	
	小 計	-	0.8	2.7	95.0	-	-	-	
西部総合 県民局 (三好)	三好市	-	1.2	1.3	-	-	-	-	
	東みよし町	-	0.7	0.3	-	-	-	-	
	小 計	-	1.9	1.6	-	-	-	-	
合 計	11.1	7.4	78.4	95.0	-	-	-		
平均単価(円)	400	700	470	350					
生産額(千円)	4,440	5,180	36,848	33					

資料: 林業戦略課 森林企画担当調べ

59表 しいたけ生産者数（平成23年12月31日現在）

(ア) 原木しいたけ

(単位:戸)

区 分	600本未満	600～3,000	3,000～ 10,000	10,000～ 30,000	30,000以上	計
生しいたけ	4	2	6	1	0	13
乾しいたけ	4	6	6	5	1	22
計	8	8	12	6	1	35

(イ) 菌床しいたけ

(単位:戸)

区 分	5,000個未満	5,000～ 10,000	10,000～ 15,000	15,000～ 20,000	20,000以上	計
生産者	35	28	21	51	87	222

資料: 林業戦略課 森林企画担当調べ

6 林業機械

60表 林業機械保有台数の推移

(単位:台)

種別		年度									
		55	60	2	7	12	17	20	21	22	23
索道	小・中架線	336	271	52	11	11	9	9	9	9	9
	重架線	72	142	53	74	77	55	55	55	56	62
	計	408	413	105	85	88	64	64	64	65	71
集材機	大型	280	275	280	283	274	235	193	217	217	217
	小型	270	265	242	243	201	161	137	145	144	144
	計	550	540	522	526	475	396	330	362	361	361
チェンソー		3,585	4,169	4,710	4,911	4,230	3,197	2,905	3,244	3,174	3,164
刈払機		1,524	2,038	3,278	3,448	3,029	2,347	2,191	2,363	2,266	2,225
高性能林業機械	プロセッサ	—	—	—	6	15	27	35	38	44	46
	スイングヤーダ	—	—	—	—	1	11	19	—	—	30
	ハーベスタ	—	—	—	—	1	1	2	2	3	6
	フォワーダ	—	—	—	—	4	17	26	28	33	39
	タワーヤーダ	—	—	—	2	4	5	3	3	3	2
	グラップル	—	—	—	4	4	3	2	2	2	2

資料:林業戦略課 森林企画担当調べ

林業經營編

1 經營構造

2 森林組合

3 森林災害，森林保險

4 林業構造改善事業

5 林業後繼者等

1 経営構造

61表 保有山林面積規模別林家数と面積

区 分		総 数		0.1~1		1~5		5~10		10~ 20	
		林家数	面積	林家数	面積	林家数	面積	林家数	面積	林家数	面積
1980年	実 数	34,945	132,946	15,128	6,285	14,073	29,793	3,097	19,662	1,587	19,996
	構成比	100.0	100.0	43.3	4.7	40.3	22.4	8.9	14.8	4.5	15.0
1990年	実 数	32,115	129,318	14,261	6,066	12,592	26,900	2,872	18,206	1,430	17,938
	構成比	100.0	100.0	44.4	4.7	39.2	20.8	8.9	14.1	4.5	13.9
2000年	実 数	16,685	110,602	-	-	12,046	26,321	2,602	16,911	1,188	15,159
	構成比	100.0	100.0	-	-	72.2	23.8	15.6	15.3	7.1	13.7
2010年	実 数	15,040	-	8,012	-	2,954	-	2,150	-	1,145	-
	構成比	100.0	-	-	-	-	-	-	-	-	-

資料:世界農林業センサス(総数と内訳の計とが一致しないのは四捨五入による。2000年は所有規模1ha未満の林家は集計していない。)

※2010世界農林業センサスは各都道府県の保有山林面積は記載されていない

62表 私有林の所有森林面積規模別森林所有者数と面積

(平成24年3月31日現在)

区 分		総 数		1ha未満		1~10		10~30		30~ 50	
		所有者数	面積	所有者数	面積	所有者数	面積	所有者数	面積	所有者数	面積
実 績		83,876	278,783	44,645	17,636	34,521	107,501	3,766	60,350	467	17,639
構 成 比		100.0	100.0	53.2	6.3	41.2	38.6	4.5	21.6	0.6	6.3

資料:林業戦略課森林企画担当調べ(総数と内訳の計とが一致しないのは四捨五入による。)

63表 森林施業計画認定実績

(単位:件数 件, 面積, ha)

区 分		平成19年度		平成20年度		平成21年度		平成22年度		平成23年度	
		件数	面積	件数	面積	件数	面積	件数	面積	件数	面積
市町村	単 独	87	16,743	21	2,796	0	0	3	143	23	6,254
	共 同	202	52,295	1	151	2	211	1	312	0	0
	計	289	69,038	22	2,947	2	211	4	455	23	6,254
知事	単 独	4	1,234							2	2,164,492
	共 同	1	31								
	計	5	1,265	0	0	0	0	0	0	2	2,164,492
合 計		294	70,303	22	2,947	2	211	4	455	25	2,170,746

資料:林業戦略課森林企画担当調べ(各年度新規・再認定)

(単位:戸, ha, %)

20~30		30~50		50~100		100~500		500以上	
林家数	面積	林家数	面積	林家数	面積	林家数	面積	林家数	面積
502	11,063	294	10,258	159	9,945	97	18,002	8	7,942
1.4	8.3	0.8	7.7	0.5	7.5	0.3	13.6	0	6.0
433	9,625	266	9,053	165	10,119	85	16,629	11	14,782
1.4	7.4	0.8	7.0	0.5	7.8	0.3	12.9	0	11.4
366	8,201	262	9,390	145	9,292	67	12,857	9	12,471
2.2	7.4	1.6	8.5	0.9	8.4	0.4	11.6	0.1	11.3
349	-	231	-	128	-	66	-	6	-
-	-	-	-	-	-	-	-	-	-

(単位:人, ha, %)

50~100		100~500		500以上	
所有者数	面積	所有者数	面積	所有者数	面積
258	17,457	136	26,882	25	31,319
0.3	6.3	0.2	9.6	0.0	11.2

64表 森林整備地域活動支援交付金事業実績

(単位:ha, 円)

	18年度	19年度	20年度	21年度	22年度	23年度
実施市町村数	17	17	17	17	17	14
協定数	329	240	217	240	253	121
積算基礎森林面積(ha)	39,000.00	25,024.90	22,901.14	19,536.42	1,971,024.00	12,369.00
交付金額(円)	390,000,000	130,158,500	115,055,700	101,960,700	103,546,500	70,515,000

資料:林業戦略課森林企画担当調べ

2 森林組合

65表 森林組合の現況

1 森林組合

(平成23年3月末現在)

年 度	組合数	組合員数 (人)	組合員所有 森 林 面 積 (ha)	払 込 済 出 資 金 (千円)	役 員(人)		職 員 (人)
					総 数	常 勤	
55	41	34,845	246,846	147,826	592	9	153
60	41	35,143	247,221	251,469	584	12	148
2	34	34,244	248,169	311,614	533	8	142
7	31	34,100	249,889	285,928	477	10	131
12	25	33,776	249,230	433,858	395	5	130
16	16	33,110	247,804	426,807	288	5	120
17	16	33,055	247,810	440,193	287	3	113
18	13	33,035	248,884	441,358	248	4	105
19	11	32,335	249,512	447,194	216	5	102
20	11	31,037	249,461	451,446	209	7	101
21	11	30,949	241,312	450,621	210	10	101
22	11	30,912	241,006	450,382	208	5	99
全国(21)	690	1,573,929	9,626,340	52,969,672	10,358	662	7,172

資料：林野庁林政部経営課「森林組合統計」、徳島県農林水産部林業戦略課「森林組合統計」

711 ←設立組合数

2 生産森林組合

年 度	組 合 数	組合員数 (人)	組合経営 森林面積 総 数 (ha)	支 払 済 出 資 金		
				現 金 (千円)	現 物 (千円)	計 (千円)
55	5	227	522	414	9,691	10,105
60	5	227	514	414	10,312	10,726
2	5	214	513	1,655	9,692	11,347
7	5	215	513	1,655	9,692	11,347
12	5	212	513	1,655	9,691	11,346
16	5	208	513	2,150	9,196	11,346
17	5	209	513	2,150	9,196	11,346
18	5	207	513	2,150	9,196	11,346
19	5	207	513	1,742	10,172	11,914
20	5	207	513	1,742	10,172	11,914
21	5	207	513	-	10,172	10,172
22	5	207	513	1,742	10,172	11,914
全国(21)	2,723	247,288	305,070	5,178,377	24,815,177	29,993,554

資料:林野庁林政部経営課「森林組合統計」, 徳島県農林水産部林業戦略課「森林組合統計」

3250 ←設立組合数

66表 森林組合主要事業の推移

区 分	55	60	2	7	12	16	18	19	20	21	年度
販売事業木材取扱数量(m ³)	15,920	24,396	31,625	34,169	37,027	26,427	58,219	21,648	21,714	21,618	
林産事業木材取扱数量(m ³)	34,049	48,697	36,479	26,172	26,982	6,328	2,826	37,398	57,224	45,570	
森林造成事業新植受託面積(ha)	856	620	624	565	315	284	227	130	191	164	
森林造成事業保育受託面積(ha)	9,712	8,849	10,287	10,021	8,743	8,865	7,050	8,227	6,985	7,247	
購買事業山行苗木取扱量(千本)	4,616	2,916	2,175	1,329	732	336	271	207	98	115	

資料:森林組合統計

67表 森林組合作業班員の推移

年 度	組 合 数	作業班員数(人)	うち60才以上の割合(%)	組 合 数	組合雇用者(人) (事務員を除く)
55	29	927	11.5	30	1,522
60	31	859	20.5	22	1,210
2	30	591	31.0	28	2,161
7	27	496	44.4	28	2,196
12	21	459	52.1	20	1,560
16	15	357	36.4	15	1,659
18	12	307	35.2	12	1,349
19	11	310	35.8	11	1,199
20	11	357	42.0	11	1,145
21	11	932	65.8	11	932
22	11	900	56.8	11	900

全森林組合数は65表のとおり(※H22年度調査(H21実績より作業班員数と雇用者数を合わせた))

資料:森林組合統計

68表 徳島県森林組合連合会財務の推移

(単位:千円)

年度	指 導			販 売			購 買			利 用	
	費 用	収 益	損 益	費 用	収 益	損 益	費 用	収 益	損 益	費 用	収 益
55	2,358	4,304	1,946	281,196	287,676	6,840	118,069	134,583	16,514	81,417	110,219
60	11,232	12,245	1,013	181,557	188,212	6,655	138,349	153,908	15,559	111,406	137,995
2	14,407	13,321	△1,086	30,714	32,720	2,006	74,247	89,762	15,515	265,576	301,943
7	15,199	15,680	481	5,847	14,775	8,928	90,388	110,230	19,842	109,744	158,720
12	15,223	14,836	△387	18,183	21,567	3,384	85,377	101,656	16,279	85,961	119,831
16	9,776	9,278	△498	35,750	40,504	4,754	44,392	55,069	10,677	116,385	176,066
18	7,180	6,776	△404	38,933	43,859	4,926	249,917	264,503	14,586	71,139	110,389
19	6,141	6,723	582	52,572	60,531	7,959	85,508	92,901	7,393	77,865	108,021
20	8,276	6,433	△1,843	23,145	36,187	13,042	163,668	174,088	10,420	78,167	104,008
21	10,299	8,998	△1,301	32,312	40,710	8,398	183,285	194,942	11,657	97,396	135,756
22	19,216	17,731	△1,485	44,065	53,637	9,572	217,026	231,078	14,052	94,965	127,410

年度	利 用	金 融			管理・特別・事業外			合 計		
	損 益	費 用	収 益	損 益	費 用	収 益	損 益	費 用	収 益	損 益
55	28,802	4,914	9,125	4,211	78,214	20,331	△57,883	566,168	566,238	70
60	26,589	2,582	7,449	4,917	75,355	20,714	△54,641	520,481	520,523	42
2	45,367	7,227	10,943	3,716	104,715	38,339	△66,376	496,886	487,028	△9,858
7	48,976	4,418	7,333	2,915	108,161	27,483	△80,678	333,757	334,221	464
12	33,870	2,697	3,751	1,054	69,062	20,109	△48,953	276,503	281,750	5,247
14	41,200	1,921	2,738	817	77,468	21,655	△55,813	325,865	330,943	5,078
16	59,681	1,982	2,417	435	110,284	37,447	△72,837	318,569	320,781	2,212
18	39,250	1,884	2,026	142	74,085	15,621	△58,464	443,138	443,174	36
19	30,156	2,575	2,775	200	73,552	16,276	△57,276	298,213	287,227	△10,986
20	25,841	1,499	1,598	99	57,001	15,726	△41,275	331,756	338,040	6,284
21	38,360	952	978	26	62,714	14,359	△48,355	386,958	395,743	8,785
22	32,445	1,736	1,781	△45	64,898	26,096	△38,802	441,906	457,733	15,827

資料:林業戦略課 次世代プロジェクト推進室 林業生産担当調べ

3 森林災害、森林保険

69表 主要森林病虫害等の被害と駆除状況の推移

病虫害等名	区分	年度	55	60	2	7	12	17	20	21	22	23
		単位										
松くい虫	被害	m ³	20,939	25,699	9,685	13,711	1,323	1,672	678	672	776	459
	駆除		15,319	14,709	5,902	4,000	648	880	156	239	266	111
シカ	被害	ha	—	9	12	419	324	199	145	118	86	90
ノネズミ	被害	ha	—	97	7	7	15	0	0	0	0	0
	駆除		440	530	72	75	0	0	0	0	0	0
ノウサギ	被害	ha	—	9	12	122	30	18	5	5	2	5
	駆除		72	50	80	90	0	0	0	0	0	0

資料: 林業戦略課次世代プロジェクト推進室調べ

(注) ノウサギ・ノネズミ分の被害より駆除数量が多い(～H7)のは、被害地外での予防分を含むため。

70表 森林気象被害の推移

(単位: ha・千円)

区分	年	55	60	2	7	12	17	20	21	22	23
	被害面積		48.38	19.50	34.75	81.85	14.55	0.59	0.05	2.30	34.15
実損面積		23.33	12.63	17.03	32.41	2.45	0.59	0.04	0.33	16.55	23.85
被害額		18,975	8,499	17,411	23,146	3,578	461	6,942	768	31,938	39,518
利用未込額		0	576	0	0	0	0	0	0	0	0
実損額		18,975	7,923	17,411	23,146	3,578	461	6,876	768	31,938	37,334
被害面積 内訳	風害	3.84	—	2.06	—	—	—	—	2.30	—	16.22
	水害	3.84	11.31	3.06	0.05	0.45	0.59	0.03	—	—	7.09
	雪害	—	—	4.71	—	—	—	0.01	—	34.15	—
	干害	—	8.91	18.32	81.80	14.10	—	0.01	—	—	10.63
	凍害	37.07	—	6.60	—	—	—	—	—	—	—
	潮害	3.63	—	—	—	—	—	—	—	—	—

資料: 林業戦略課次世代プロジェクト推進室調べ

71表 林野火災の推移

区分 \ 年	55	60	2	7	12	17	20	21	22	23
件数(件)	42	51	43	94	25	18	11	5	14	14
焼失面積(a)	10,415	3,051	1,531	2,539	5,571	713	66	67	361	605
損害見積額(千円)	62,449	6,852	6,922	9,468	4,755	3,238	53	105	757	214

資料:林業戦略課次世代プロジェクト推進室調べ

72表 林野火災の出火原因別件数の推移

(単位:件)

出火原因 \ 年	55	60	2	7	12	17	20	21	22	23
計	42	51	43	94	25	18	11	5	14	14
たき火等	9	22	16	25	12	10	8	1	4	4
たばこ マッ チ	18	10	15	24	1	3	1	-	-	1
火薬類	-	-	-	1	-	-	-	-	-	-
雷	-	-	-	2	-	-	-	-	-	-
火の粉	5	3	-	14	-	-	-	-	-	-
ろう火	-	-	-	-	3	-	-	1	-	-
その他	1	1	7	1	2	1	-	1	1	5
不明	9	15	5	27	6	4	2	2	8	3
火入れ	-	-	-	-	1	-	-	-	1	1

資料:林業戦略課次世代プロジェクト推進室調べ

73表 森林国営保険契約保有高の推移

(単位:件, ha, 円)

区分 年度	増加総数(年間契約高)			減少総数			年度末保有高		
	件数	面積	保険金額	件数	面積	保険総数	件数	面積	保険金額
55	311	4,080.00	4,874,326,440	253	5,350.93	2,231,692,740	1,385	23,550.79	19,756,508,068
60	303	3,792.96	4,451,632,060	229	4,103.89	4,169,743,170	1,711	20,561.16	24,347,707,643
2	275	3,414.02	4,629,004,465	262	4,046.64	5,154,065,720	1,992	18,699.43	23,335,521,789
7	463	6,637.97	4,482,465,724	370	4,513.64	4,213,102,034	1,999	18,386.25	19,802,591,045
12	360	7,380.27	5,025,134,630	466	6,706.57	5,673,694,553	2,044	22,100.29	16,416,836,809
16	445	10,834.41	12,455,722,168	598	8,350.09	9,184,423,026	2,971	29,301.77	31,388,870,972
17	314	5,094.34	4,906,985,625	627	7,321.22	8,715,454,088	2,811	24,590.57	24,309,053,367
18	393	7,368.30	7,030,333,368	671	10,769.98	13,677,291,035	2,380	23,673.21	20,933,444,842
19	309	7,865.14	6,810,340,425	554	6,259.16	5,910,015,037	2,135	25,279.19	21,833,770,230
20	297	6,116.36	5,823,019,729	520	8,531.45	2,284,756,938	1,912	22,864.10	25,372,033,021
21	273	5,520.59	5,360,996,408	411	7,871.85	2,043,064,661	1,774	20,512.84	28,689,964,768

資料:林野庁「森林国営保険事業統計書」

74表 森林国営保険新規契約林齢別加入状況の推移

(単位:ha)

林齢 年度	1~5	6~10	11~15	16~20	21~	計
	55	1,620.07	639.16	1,291.76	955.88	201.13
60	1,256.59	558.40	606.04	878.76	493.17	3,792.96
2	852.70	365.46	573.39	365.53	1,256.94	3,414.02
7	647.46	236.58	511.20	866.17	4,376.56	6,637.97
9	444.81	312.68	535.96	921.32	5,281.57	7,496.34
16	252.34	180.38	322.70	752.42	9,326.57	10,834.41
17	245.88	190.79	243.51	392.43	4,021.73	5,094.34
18	187.64	113.32	244.89	518.17	6,304.28	7,368.30
19	143.62	146.86	193.96	462.60	6,918.10	7,865.14
20	164.93	109.05	307.12	358.62	5,176.64	6,116.36
21	214.75	97.54	206.03	305.98	4,696.29	5,520.59

資料:林野庁「森林国営保険事業統計書」

75表 森林国営保険所有別新規契約状況の推移

(単位:ha)

年度	所有別					計
	県有林	市町村有林	私有林	公社有林		
55	607.37	1,211.12	1,892.29	907.22	4,708.00	
60	46.27	887.71	1,724.80	1,134.18	3,792.96	
2	9.60	952.54	1,818.26	633.62	3,414.02	
7	214.12	1,009.52	4,366.40	1,047.95	6,637.97	
12	322.75	1,173.46	5,045.89	838.17	7,380.27	
16	572.53	602.69	9,083.40	575.79	10,834.41	
19	176.60	757.46	6,491.90	439.18	7,865.14	
20	154.77	694.20	5,036.23	231.16	6,116.36	
21	139.13	560.36	4,500.79	320.31	5,520.59	

資料:林野庁「森林国営保険事業統計書」

76表 森林国営保険事故別損害てん補状況

(単位:ha, 円)

年度	事故別	気象災						計	
		火災	風害	水害	雪害	干害	凍害		潮害
55		16.06	4.08	5.88	-	-	20.58	-	46.60
		8,598,485	3,827,152	4,380,886			14,758,600		31,565,123
60		29.07	-	-	-	10.43	-	-	39.50
		25,590,800				3,190,635			28,781,435
2		1.84	1.06	2.05	4.71	20.82	6.60	-	37.08
		723,100	391,750	1,344,670	3,754,100	5,640,698	110,500		11,964,818
7		3.65	-	0.26	-	58.72	-	-	62.63
		2,123,800		124,000		20,293,870			22,541,670
12		0.10	-	-	-	-	-	-	0.10
		46,771							46,771
16		-	0.31	0.24	-	-	-	-	0.55
			204,490	44,640					249,130
18		1.53	26.20	11.68	0.78	24.83	-	-	65.02
		1,795,380	25,231,766	11,842,746	965,100	10,363,160			50,198,152
19		-	17.06	28.77	1.28	3.18	-	-	50.29
			17,224,230	6,611,771	886,680	738,720			25,461,401
20		-	2.74	7.38	1.27	0.14	-	-	11.53
			2,181,724	5,584,908	848,190	96,556			8,711,378
21		-	-	-	0.02	-	-	-	0.02
					12,855				12,855

資料:林野庁「森林国営保険事業統計書」

4 林業構造改善事業

77表 林業構造改善事業市町村別実績一覧表

(単位:千円)

県民局別	区分	林業構造改善事業(昭和40年度~平成17年度)								
		林業経営構造対策事業							事業費 合計	
		指定 年度	実施 年度	計 画 事業費	事業実績(14~17年度)					計
					H14	H15	H16	H17		
徳 島 県									207,606	
南部総合県民局 (美波)	那賀海部川流域								599,504	
	美 波 町								454,542	
	(由 岐 町)								(454,542)	
	(日 和 佐 町)								187,000	
	牟 岐 町								2,135,399	
	海 陽 町								(1,152,382)	
	(海 南 町)								(983,017)	
	(海 部 町)								(983,017)	
(宍 喰 町)								(983,017)		
小 計									3,376,445	
南部総合県民局 (那賀)	阿 南 市								46,700	
	(那賀川町)									
	(羽ノ浦町)									
	丹生谷地域								2,408,097	
	那 賀 町			662,975	142,495	177,120	124,620	4,214	448,449	6,577,570
	(鷲敷町)									(260,126)
	(相生町)	14	14~18	(152,000)	(30,000)	(32,000)	(30,000)		(92,000)	(1,393,186)
	(上那賀町)	14・15		(189,600)	(31,120)	(65,120)	(33,120)		(129,360)	(1,773,669)
	(木沢村)	14		(150,000)	(30,000)	(50,000)	(31,500)		(111,500)	(1,376,476)
(木頭村)	14		(171,375)	(51,375)	(30,000)	(30,000)		(111,375)	(1,769,899)	
小 計			662,975	142,495	177,120	124,620	4,214	448,449	9,032,367	
西部総合県民局 (美馬)	美馬南部								585,758	
	美 馬 市			137,301		30,787	74,161		104,948	3,683,058
	(脇 町)									(78,485)
	(美馬町)									(1,573,791)
	(穴吹町)									(1,573,791)
	(木屋平村)	15	15~18	(137,301)		(30,787)	(74,161)		(104,948)	(2,030,782)
	つるぎ町			187,520	47,430	35,000	35,000		117,430	857,842
	(半田町)									
(貞光町)										
(一宇村)	14	14~18	(187,520)	(47,430)	(35,000)	(35,000)		(117,430)	(857,842)	
小 計			324,821	47,430	65,787	109,161		222,378	5,126,658	

区分 県民局別		林業構造改善事業（昭和40年度～平成17年度）							
		林業経営構造対策事業							事業費 合計
		指定 年度	実施 年度	計 画 事業費	事業実績（14～17年度）				
H14	H15				H16	H17			
西部総合 県民局 (三好)	吉野川流域								3,644,932
	三好地域								771,204
	三好市			565,495		156,200	179,295		4,652,109
	(三野町)							335,495	(201,000)
	(池田町)								(450,420)
	(山城町)	16	16	(31,495)			(31,495)	(31,495)	(1,724,228)
	(井川町)	15	15～16	(79,000)		(56,200)	(22,800)	(79,000)	(1,052,308)
	(東祖谷山村)	15	15	(45,000)		(20,000)	(25,000)	(45,000)	(769,678)
	(西祖谷山村)	15	15～18	(410,000)		(80,000)	(100,000)	(180,000)	(454,475)
	東みよし町			170,000		40,000	40,000	80,000	913,302
	(三好町)								(174,958)
(三加茂町)	15	15～18	(170,000)		(40,000)	(40,000)	(80,000)	(738,344)	
三好東部地域								278,094	
祖谷地域								151,086	
小計			735,495		196,200	219,295		415,495	10,410,727
東部農林水産局 (徳島)	徳島市								66,411
	鳴門市								52,588
	小松島市								
	勝浦町								
	上勝町								880,409
	佐那河内村								
	石井町								
	神山町								1,654,773
	松茂町								
	北島町								
藍住町									
板野町									
上板町									
小計									2,654,181
東部農林水産局 (吉野川)	阿波市								149,677
	(吉野町)								
	(土成町)								
	(市場町)								149,677
	(阿波町)								
	阿波地域								290,136
	吉野川市			310,700	55,140	63,000	147,900	266,040	644,040
	(鴨島町)								
	(川島町)								
	(山川町)								(40,000)
(美郷村)	14	14～18	(310,700)	(55,140)	(63,000)	(147,900)	(266,040)	(604,040)	
麻植地域								272,220	
小計			310,700	55,140	63,000	147,900	266,040	1,356,073	
合計			2,033,991	245,065	502,107	600,976	4,214	1,352,362	31,956,451

5 林業後継者等

78表 新規林業就職者の推移

年 3月卒	中 学 校				高 等 学 校				農業大 学校林 業分校 (卒業者数)
	卒業総数	就職総数	農 業	林 業	卒業総数	就職者数	農 業	林 業	
30	17,881	8,491	653	55	8,271	4,037	343	29	—
40	23,023	7,361	187	16	10,332	5,821	267	13	—
45	15,833	3,977	49	4	12,513	7,288	185	7	7
50	12,880	1,271	13	0	10,918	5,167	60	7	4
55	12,274	649	6	0	10,342	4,735	31	5	1
60	11,780	485	9	0	8,933	4,204	12	2	2
2	12,685	336	2	0	11,216	4,722	18	3	0
7	10,997	178	4	0	10,486	3,205	2	0	2
12	9,889	57	2	0	9,436	2,101	8	3	0
16	8,802	51	2	0	8,647	1,754	17	6	0
17	8,238	56	1	0	8,161	1,696	18	1	0
18	7,888	39	2	0	7,745	1,606	16	2	0
19	7,782	33	1	0	7,879	1,658	6	3	0

(注)平成20年度より集計の方法が変更となり、高等学校については「農林業」
中学校については「一次産業」として取りまとめられることとなりましたので集計データはありません。

79表 林業研究グループの現況（平成24年4月1日現在）

主 な 活 動 目 的	グループ数	備 考
地 域 林 業 の 振 興	12	内訳 男性 52グループ (男 973名 女 58名) 女性 9グループ (男 3名 女 88名) 計 61グループ (男 976名 女 146名)
林 業 技 術 の 習 得	9	
林 業 経 営 の 合 理 化	4	
良 質 材 の 生 産 ・ シ ボ 材 等 生 産	3	
素 材 生 産 活 動	3	
シ イ タ ケ 等 特 用 林 産 物 の 生 産	15	
木 材 加 工	6	
地 域 特 産 品 の 開 発 と 販 売	9	
計	61	

資料:林業戦略課 森林企画担当調べ

80表 指導林家等の設定状況と県の普及指導員の状況（平成24年4月1日現在）

名 称	人 数	備 考
指 導 林 家	34名	林業経営士の称号を受け、林業経営・技術等において地域に模範であると認められ、林業後継者の育成に理解と熱意があると認められる林家
林 業 経 営 士	64名	自ら近代的林業経営を実施し、高度な知識・技術及び経営能力を有し、林業振興を目的とした集団の中核的指導者として熱意のある者
青 年 林 業 士	25名	他の林業後継者の模範となりうる知識・技術等を有し、将来の中核林業経営者として期待される40歳以下の者
高 性 能 林 業 機 械 オ ペ レ ー タ ー	170名	高性能林業機械オペレーター養成研修を修了した地域林業のプロフェッショナル
林 業 普 及 指 導 員 (A G)	26名	東部農林水産局、南部及び西部総合県民局農林水産部の林業振興、林務及び次世代林業プロジェクト担当及び森林林業研究所に配置

資料:林業戦略課 森林企画担当調べ

VI

林業労働編

1 就 業 動 向

2 賃 金

3 労 働 災 害

4 林業労働対策関係基金の概要

5 林業事業者登録状況

1 就 業 動 向

81表 林業就業者の推移（国勢調査）

（単位：人）

年	総就業者	就 業 者 内 容			備 考
		雇 用 者	自 家 業 者	家 族 従 業 者	
40	5,036	3,413	1,097	526	伐木造材, 集運材, 新植, 保育, 林産物採取, 野生動物の捕獲, 各作業において所定の時期(9月)期間(7日間)に従事した者。
45	4,793	2,975	1,200	618	
50	4,358	2,322	1,427	609	
55	3,420	2,160	843	417	
60	2,527	1,418	761	348	
2	1,675	918	539	218	
7	1,255	734	382	139	
12	846	475	288	83	
17	604	301	234	69	
22	837	632	172	33	

資料：国勢調査

82表 年齢階層別林業就業者の推移（国勢調査）

（単位 実数：人，比率：%）

年	年齢階層 区分	15歳	20	25	30	35	40	45	50	55	60	65歳	計
		5歳	5	5	5	5	5	5	5	5	5	5	
		19歳	24	29	34	39	44	49	54	59	64	以上	
昭和 35年	実数	556	1,133	1,595	1,717	1,459	1,071	1,002	941	873	680	775	11,802
	比率	4.7	9.6	13.5	14.5	12.4	9.1	8.5	8.0	7.4	5.8	6.6	100
昭和 40年	実数	149	276	501	763	827	620	462	431	390	315	302	5,036
	比率	3.0	5.5	9.9	15.2	16.4	12.3	9.2	8.6	7.7	6.3	6.0	(43) 100
昭和 45年	実数	83	183	237	486	728	780	651	462	402	375	406	4,793
	比率	1.7	3.8	4.9	10.1	15.2	16.3	13.6	9.6	8.4	7.8	8.5	(41) 100
昭和 50年	実数	53	132	182	245	491	734	758	581	457	314	411	4,358
	比率	1.2	3.0	4.2	5.6	11.3	16.8	17.4	13.3	10.5	7.2	9.4	(37) 100
昭和 55年	実数	22	72	161	190	203	413	633	644	425	322	335	3,420
	比率	0.6	2.1	4.7	5.6	5.9	12.1	18.5	18.8	12.4	9.4	9.8	(29) 100
昭和 60年	実数	13	62	94	125	177	208	343	499	452	279	275	2,527
	比率	0.5	2.5	3.7	4.9	7.0	8.2	13.6	19.7	17.9	11.0	10.9	(21) 100
平成 2年	実数	5	13	36	53	101	137	158	292	352	287	241	1,675
	比率	0.3	0.8	2.1	3.2	6.0	8.2	9.4	17.4	21.0	17.1	14.4	(14) 100
平成 7年	実数	5	12	31	32	66	83	132	130	228	290	246	1,255
	比率	0.4	1.0	2.5	2.5	5.3	6.6	10.5	10.4	18.2	23.1	19.6	(11) 100
平成 12年	実数	1	19	23	36	33	50	88	117	106	150	223	846
	比率	0.1	2.2	2.7	4.3	3.9	5.9	10.4	13.8	12.5	17.7	26.4	(7) 100
平成 17年	実数	1	9	21	32	26	36	60	65	103	74	177	604
	比率	0.2	1.5	3.5	5.3	4.3	6.0	9.9	10.8	17.1	12.3	29.3	(5) 100
平成 22年	実数	4	16	54	52	72	48	64	108	137	140	142	837
	比率	0.5	1.9	6.5	6.2	8.6	5.7	7.6	12.9	16.4	16.7	17.0	(7) 100

（ ）は昭和35年100としたときの指数

2 賃 金

83表 林業労働者職種別賃金

年（調査月）	区分	計	木 材	
			伐木造材作業者	チェーンソー伐木作業者（自己所有）
55（7～9月）	県	7,524	7,709	8,824
	全国	7,231	7,746	8,982
60（7～9月）	県	8,976	8,392	10,549
	全国	9,221	8,580	10,441
2（7～9月）	県	9,145	9,285	11,657
	全国	9,460	9,803	12,689
7（7～9月）	県	11,208	11,895	11,081
	全国	12,622	11,916	13,874
12（7～9月）	県	12,830	11,780	15,680
	全国	12,160	11,700	13,790
15（7～9月）	県	13,340	—	14,340
	全国	12,110	—	12,790
16（7～9月）	県	15,040	14,930	16,750
	全国	11,650	11,760	12,430

（注）職種計にはチェーンソー伐木作業者（自己所有）及び蓄力集運材作業者（自己所有）を含まない。
平成17年度から資料の作成なし

資料：林業労働者職種別賃金調査報告 労働局

(単位:円)

伐 出 業				伐出雑役作業者
チェーンソー伐木 作業者(会社所有)	人力集運材作業者	機械集運材作業者	畜力集運材作業者 (自己所有)	
7,406	7,886	7,596	13,894	7,203
7,219	6,865	7,657	13,354	5,982
8,610	8,797	9,225	—	7,543
8,660	8,290	9,385	13,933	6,792
8,776	—	9,805	—	7,963
9,308	9,937	10,717	15,912	7,312
12,794	—	9,000	—	7,605
11,735	—	13,090	—	9,467
12,710	—	14,430	—	11,090
11,980	—	13,560	—	9,090
12,200	—	13,110	—	12,670
12,390	—	12,520	—	9,710
15,000	—	15,560	—	—
11,990	—	12,170	—	9,380

3 労働災害

84表 労災保険林業関係適用事業場数および労働者数ならびに保険給付の推移

年度	事業場数	労働者数	徴収決定済額	補償給付 支払済額	収支率	備考
	(事業体)	(人)	(円)	(円)	(%)	
55	551	3,904	179,389,954	580,477,603	328.30	収支率は決定額のうち実質徴収額と支払い済み額との比率である。
60	656	4,089	223,711,476	684,078,047	309.50	
2	431	2,829	195,116,960	707,982,285	369.01	
7	296	1,961	165,765,261	651,699,696	404.56	
12	495	1,581	159,222,161	576,708,807	382.59	
16	375	1,349	165,702,478	480,999,595	309.84	
18	346	1,155	115,713,192	406,577,205	385.24	
19	320	1,019	114,382,118	402,596,586	390.30	
20	302	842	103,561,468	395,197,427	420.20	
21	283	787	97,553,119	384,616,046	436.80	
22	-	-	103,056,831	378,875,668	374.20	

資料: 徳島労働局「保険業務概況」及び労働局資料

85表 労働災害の推移

年	全産業		林業	
	災害件数	内死亡数	災害件数	内死亡数
12	1,198	20	86	1
13	1,163	14	69	0
14	1,108	18	74	0
15	1,033	14	53	1
16	900	12	55	1
17	1,032	15	38	0
18	957	12	47	1
19	907	11	42	1
20	929	7	37	0
21	809	8	46	2
22	822	11	51	3
23	757	8	45	2

資料: 徳島労働局「労働者死傷病報告」

4 林業労働対策関係基金の概要

86表 林業労働対策関係基金

名 称	設置年月	基 金 造 成 額	事 業 内 容 等
財団法人 徳島県林業労働力 確保支援センター	平成9年7月	5億円	目 的 : 新規参入の促進と林業事業体の育成 強化の推進 事業内容等: 林業労働力育成協議会の開催, 新規 就労者等の研修の実施, 雇用環境の 改善指導, 研究調査, 募集活動等
(県条例) 徳島県森林整備 担い手対策基金	平成5年11月	16億円	目 的 : 森林整備の担い手対策 事業内容等: 新規担い手の養成費, 社会保険料, 協業化立ち上げ経費, 機械化部隊の 養成費等補助

5 林業事業体登録状況

87表 林業事業体登録状況

(平成24年3月末現在)

県民局別 (庁舎)	市町村名	事業体数			摘要
		認定	登録	録	
南部総合 県民局 (美波)	美波町	1	1		認定とは: 林業労働力の確保の促進 に関する法律に基づく改 善計画を立てた林業事業 体を, 認定林業事業体と いう。
	海陽町	3	1	2	
	小計	4	2	2	
南部総合 県民局 (那賀)	阿南市	3	3		登録とは: 就業規定と雇用契約を整 備している林業事業体を, 登録林業事業体という。
	那賀町	16	6	10	
	小計	19	9	10	
西部総合 県民局 (美馬)	美馬市	3	2	1	
	美馬郡	3	1	2	
	小計	6	3	3	
西部総合 県民局 (三好)	三好市	11	3	8	
	東みよし町	2	1	1	
	小計	13	4	9	
東部農林 水産局 (徳島)	徳島市	2	1	1	
	神山町	2	1	1	
	上勝町	2		2	
	小計	6	2	4	
東部農林 水産局 (吉野川)	阿波市	1	1		
	吉野川市	2	2		
	小計	3	3		
	合計	51	23	28	

資料: 林業戦略課次世代プロジェクト推進室林業生産担当調べ

VII

公益的森林編

1 国 土 保 全

2 自 然 公 園

3 鳥 獣 保 護

4 緑 の 少 年 隊

1 国土保全

88表 森林の公益的機能の評価（年間評価額）

機能の種類	評価額			備考
	全国 A	徳島県 B	比率 B/A	
二酸化炭素吸収機能	1兆2,400億円 (1.8%)	198億円 (2.4%)	1.60%	森林による二酸化炭素吸収量を火力発電による二酸化炭素回収コストにより評価(代替法)
表面浸食防止機能	28兆2,500億円 (41.7%)	2,590億円 (31.8%)	0.90%	森林により抑制されている浸食土砂量を防止する堰堤建設費により評価(代替法)
表層崩壊防止機能	8兆4,400億円 (12.5%)	1,051億円 (12.9%)	1.20%	有林地と無林地との崩壊面積の差を山腹工事の費用に評価(代替法)
洪水緩和機能	6兆4,700億円 (9.5%)	885億円 (10.9%)	1.40%	森林が洪水流量を軽減する効果を治水ダムの減価償却費及び年間維持費で評価(代替法)
水資源貯留機能	8兆7,400億円 (12.9%)	1,473億円 (18.1%)	1.70%	森林土壌による流域貯流量を利水ダムの減価償却費及び年間維持費で評価(代替法)
水質浄化機能	14兆6,400億円 (21.6%)	1,947億円 (23.9%)	1.30%	水資源貯留量のうち、生活用水相当分は水道料金で代替, その他を雨水利用施設の減価償却費及び年間維持費で評価(代替法)
合計	67兆7,800億円 (100%)	8,144億円 (100%)	1.20%	

(注) 1 全国の評価額は、日本学術会議が農林水産大臣へ答申(平成13年11月1日)した額。

2 代替法は、ある環境サービスをそれと同程度のサービスを提供する財の価格で代替して評価する手法である。

3 平成12年時点での換算額である。

89表 森林の有する機能別面積表（平成24年4月1日現在）

	徳島県計	三好調査区		美馬調査区	
		数 量	比率	数 量	比率
現況					
森林面積 (ha)	294,869	63,546	22%	51,234	17%
蓄積 (千 m ³)	88,116	17,615	20%	14,368	16%
成長量 (千 m ³)	1,384	271	20%	208	15%
水源涵養機能増進森林	185,232	0	0%	39,524	21%
山地災害防止機能／土壌保全機能増進森林	12,673	1,481	12%	1,998	16%
快適環境形成機能増進森林	1,116	47	4%	84	8%
保健・文化機能増進森林 (生物多様性を含む)	7,130	31	0%	678	10%
木材生産機能森林	71,486	44,703	63%	9,156	13%

注:総数と内訳の計とが一致しないのは四捨五入による。

資料:林業振戦略課森林企画担当調べ

90表 林地開発許可の推移

(単位ha)

	S49~H18		H19		H20		H21		H22		H23		計	
	件数	面積	件数	面積	件数	面積	件数	面積	件数	面積	件数	面積	件数	面積
工場事業所用 地の造成	(12)	(28)					(1)	(-2)	(1)	(0)	(3)	(0)	(17)	(26)
	8	26					1	3					(9)	(29)
住宅用地の 造成	(23)	(-1)							(1)	(0)			(24)	(-1)
	11	38											(11)	(38)
別荘地の 造成													(0)	(0)
	1	1											(1)	(1)
ゴルフ場の 設置	(15)	(13)											(15)	(13)
	7	461											(7)	(461)
レジャー 施設の設置	(1)	(0)											(1)	(0)
	2	16											(2)	(16)
農用地の 造成	(3)	(1)											(3)	(1)
	4	32											(4)	(32)
土石の採掘	(97)	(82)	(2)	(7)	(3)	(7)	(7)	(1)	(6)	(-11)	(6)	(7)	(121)	(93)
	30	167			1	4	1	2	1	4			(33)	(177)
その他	(74)	(54)	(9)	(1)	(4)	(5)	(6)	(0)	(7)	(0)	(4)	(0)	(104)	(60)
	35	96	2	5	1	4	1	4			1	1	(40)	(110)
計	(225)	(177)	(11)	(8)	(7)	12	(14)	(-1)	(15)	(-11)	(13)	(7)	(285)	(192)
	98	837	2	5	2	8	3	9	1	4	1	1	(107)	864

資料:森林整備課林地保全担当調べ

(注)1. ()は変更許可にかかるもので外数であり、面積は増減面積である。

2. 年度計は、法律施行(昭和49. 10. 31)以降の累計である。

(単位:ha)

徳島調査区		那賀調査区		海部調査区	
数 量	比率	数 量	比率	数 量	比率
57,606	20%	61,644	21%	60,840	21%
14,147	16%	24,727	28%	17,257	20%
213	15%	404	29%	286	21%
54,618	29%	46,987	25%	53,554	29%
1,601	13%	3,103	24%	3,798	30%
212	19%	0	0%	773	69%
2,971	42%	718	10%	2,732	38%
113	0%	13,501	19%	4,004	6%

91表 保安林種別，指定解除面積の推移

年度別 指定解除別 保安林別	平成13年度		平成14年度		平成15年度		平成16年度		平成17年度		平成18年度	
	指 定	解 除	指 定	解 除	指 定	解 除	指 定	解 除	指 定	解 除	指 定	解 除
水 源 かん 養	2,396		1,167	1	4,561		1,179		601	1	725	
土 砂 流 出 防 備	127	3	(2) 122	3	270	2	70	2	35		31	1
土 砂 崩 壊 防 備												
飛 砂 防 備												
防 風												
水 害 防 備							1		1			
潮 害 防 備												1
干 害 防 備	(17) 15				(114)							
防 霧												
な だ れ 防 止												
落 石 防 止												
防 火												
魚 つ き				3								
航 行 目 標												
保 健	17		1		(3)		5	1				
風 致												1
計	(17) 2,555	3	(2) 1,290	7	(117) 4,831	2	1,254	4	636	2	756	3

資料: 森林整備課 林地保全担当調べ
 ※ () は兼種で外数
 ※ 平成23年3月31日現在の数字である。

(単位:ha)

平成19年度		平成20年度		平成21年度		平成22年度		平成23年度		現有保安林面積		
指定	解除	指定	解除	指定	解除	指定	解除	指定	解除	区分	徳島県	備考
76		1,143	1	376		382		82		国有	17,978	
										民有	79,074	
74	2	87		100		208	2	68	1	国有	(12) 377	
										民有	(4) 13,823	
										国有	(3)	
										民有	180	
										国有		
										民有	19	
										国有		
										民有	16	
										国有		
									1	民有	60	
										国有		
40		6								民有	72	
										国有	(623) 222	
										民有		
										国有		
										民有		
										国有		
										民有		
										国有		
										民有		
										国有		
										民有		
										国有		
										民有		
										国有	(3,730)	
										民有	(3,792) 234	
										国有		
										民有	209	
190	2	1,236	(104) 1	476	0	590	6	150	2	国有	(3,745) 18,355	
										民有	(4,419) 95,176	

92表 治山事業の実績

五箇年計画 年 度	第四次治山事業五箇年計画			五箇年計画 年 度	第五次治山事業五箇年計画		
	昭和47～昭和51年度				昭和52～56年度		
事業名	箇所数	面積	事業費	事業名	箇所数	面積	事業費
復旧治山	423	1,876.1	4,487,744	復旧治山	414	1,756.2	9,061,421
予防治山	168	793.8	1,429,932	予防治山	188	514.8	2,441,740
保安林改良	128	310.5	228,478	集落保全総合	9	108.1	540,331
生活環境保安林	3	81.8	79,510	松くい虫治山	4	14.8	65,100
保 育	94	560.3	36,747	重要水源山地	5	81.7	498,666
防災林造成	4	5.4	83,944	保全林改良	111	250.7	323,981
緊急治山	74	298.1	1,125,982	生活環境保全林	4	7.2	106,113
(治山計)	894	3,926.0	7,472,337	保 育	138	745.7	85,984
地すべり防止	161	387.3	2,334,735	治山施設修繕	7	—	13,997
(地すべり計)	161	387.3	2,334,735	防災林造成	1	2.8	55,335
[治山事業計]	1,055	4,313.3	9,807,072	緊急治山	15	79.6	273,289
施設災害復旧	155	—	886,362	国有林野内補助	2	9.6	40,127
林地崩壊防止	104	7.4	240,630	(治山計)	898	3,571.2	13,506,090
[災害計]	259	7.4	1,126,992	地すべり防止	178	517.6	4,640,940
県単治山	393	—	289,672	(地すべり計)	178	517.6	4,640,940
[県単治山計]	393	—	289,672	治山激特	107	354.5	3,317,783
民有林補助計	1,707	4,320.7	11,223,736	(治山激特計)	107	354.5	3,317,783
民有林直轄計	63	28.2	2,304,320	[治山事業計]	1,183	4,443.3	21,464,813
合 計	1,770	4,348.9	13,528,056	施設災害復旧	91	—	832,650
				林地崩壊防止	45	2.0	144,972
				[災害計]	136	2.0	977,622
				県単治山	584	—	1,029,140
				[県単治山計]	584	—	1,029,140
				民有林補助計	1,903	4,445.3	23,471,575
				民有林直轄計	162	65.5	6,638,061
				合 計	2,065	4,510.8	30,109,636

資料:森林整備課 森林整備担当(治山)調べ

五箇年計画 年 度	第六次治山事業五箇年計画		
	昭和57～昭和61年度		
事業名	箇所数	面積	事業費
復旧治山	366	1,633.1	11,924,139
予防治山	148	480.6	2,293,170
重点保全地区	13	120.7	646,443
土砂崩壊流出	14	117.6	619,621
松くい虫治山	10	40.0	199,097
重要水源山地	15	267.2	1,587,463
保安林改良	92	150.9	271,250
生活環境保全林	3	24.2	166,113
重要流域保全林	4	67.5	89,187
保 育	162	856.3	105,787
治山施設修繕	13	—	53,707
防災林造成	4	0.7	84,630
緊急治山	13	26.3	441,455
国有林野内補助	5	1.9	152,116
(治山計)	862	3,787.0	18,634,178
地すべり防止	154	170.3	5,475,907
(地すべり計)	154	170.3	5,475,907
[治山事業計]	1,016	3,957.3	24,110,085
施設災害復旧	46	—	601,752
林地崩壊防止	7	0.9	36,535
[災害計]	53	0.9	638,287
県単治山	518	—	1,468,029
[県単治山計]	518	—	1,468,029
民有林補助計	1,587	3,958.2	26,216,401
民有林直轄計	137	44.7	7,596,057
合 計	1,724	4,002.9	33,812,458

五箇年計画 年 度	第七次治山事業五箇年計画		
	昭和62～平成3年度		
事業名	箇所数	面積	事業費
復旧治山	374	67.7	11,676,335
予防治山	109	9.6	1,818,644
保安林管理道	3	—	175,769
重点保全地区	11	3.9	609,770
土砂崩壊流出	12	5.5	788,578
集落防災対策	3	0.9	144,305
松くい虫治山	25	25.4	383,330
水源地域緊急	35	191.7	2,964,220
集落水源地	7	47.4	159,495
保安林改良	122	265.9	391,359
生活環境保全林	11	39.3	406,441
広域生活環境	2	64.7	365,645
重要地域保安林	15	232.7	158,844
多目的保安林	4	17.3	86,800
保 育	352	2,723.7	968,579
治山施設修繕	18	—	96,130
緊急治山	28	3.8	618,774
国有林野内補助	5	1.6	214,830
地域活性化対策	177	27.2	4,414,865
山地地域総合	13	54.8	531,650
(治山計)	1,326	3,783.1	26,974,363
地すべり防止	199	96.6	7,444,297
地すべり修繕	9	—	87,776
緊急地すべり	4	1.2	125,966
(地すべり計)	212	97.8	7,658,039
[治山事業計]	1,538	3,880.9	34,632,402
施設災害復旧	20	—	182,427
[災害計]	20	—	182,427
県単治山	576	—	1,865,732
[県単治山計]	576	—	1,865,732
民有林補助計	2,134	3,880.9	36,680,561
民有林直轄計	150	41.1	9,713,752
合 計	2,284	3,922.0	46,394,313

資料: 森林整備課 森林整備担当(治山)調べ

(単位 箇所,ha,千円)

五箇年計画 年 度	第八次治山事業五箇年計画		
	平成4～平成8年度		
事 業 名	箇所数	面積	事業費
復旧治山	623	63.9	20,238,778
予防治山	135	8.6	3,283,780
治山施設修繕	15	—	148,173
保安林改良	114	255.3	571,956
特定保安林整備	4	28.3	37,825
保 育	473	3,914.0	2,028,588
保安林管理道	20	—	1,018,844
松くい虫治山	6	2.6	82,460
集落防災対策	4	0.6	185,535
土砂崩壊流出	6	0.7	173,817
地域防災対策	22	2.0	969,817
地域生活基盤	21	2.7	977,207
水源地域森林	45	212.3	1,742,648
水源地域緊急	41	244.3	1,901,970
集落水源地	19	85.2	504,105
森林水環境総合	1	2.3	131,063
広域生活環境	22	106.2	2,472,386
生活環境保全林	29	78.3	968,031
多目的保安林	9	11.3	170,345
国有林野内補助	5	1.5	242,490
緊急治山	13	3.1	393,855
(治山計)	1,627	5,023.2	38,243,673
地すべり防止	197	68.1	9,143,829
地すべり修繕	11	—	178,070
緊急地すべり	2	1.9	316,500
(地すべり計)	210	70.0	9,638,399
[治山事業計]	1,837	5,093.2	47,882,072
施設災害復旧	5	—	100,202
[災害計]	5	—	100,202
県単治山	665	—	2,524,588
[県単治山計]	665	—	2,524,588
民有林補助計	2,507	5,093.2	50,506,862
民有林直轄計	168	28.3	10,906,434
合 計	2,675	5,121.5	61,413,296

五箇年計画 年 度	第九次治山事業七箇年計画		
	平成9～平成15年度		
事 業 名	箇所数	面積	事業費
復旧治山	700	288.14	27,285,643
予防治山	128	39.02	3,948,477
治山施設修繕	10	—	281,931
土砂流出防止	6	18.90	49,220
林 造 成	—	—	—
保安林改良	167	2,123.69	1,553,748
特定保安林整備	3	37.09	49,626
緊急治山	—	—	—
複層林型保安林	8	231.90	146,804
整備促進	—	—	—
保 育	554	7,665.29	4,139,769
保安林管理道整備	21	—	1,365,232
地域防災対策	21	6.53	1,778,264
総合治山	—	—	—
水源森林総合整備	36	787.73	3,737,378
集落水源地	22	20,560	1,333,364
整備	—	—	—
森林水環境総合整備	6	37.90	707,947
生活環境保全	14	85.07	843,965
林 整備	—	—	—
環境防災林整備	64	373.24	3,070,525
国有林野内	6	1.74	329,432
補助治山	—	—	—
(治山計)	1,766	11,897.84	50,621,325
地すべり防止(溪流)	173	114.33	11,222,211
地すべり防止(修繕)	11	—	300,318
(地すべり計)	184	114.33	11,522,529
[治山事業計]	1,950	12,012.17	62,143,854
災害関連緊急	10	17.25	1,296,739
[災害計]	10	17	1,296,739
民有林補助治山計	1,960	12,029	63,440,593
民有林直轄計	—	—	18,253,558
合 計	—	—	81,694,151

資料:森林整備課 森林整備担当(治山)調べ

(単位 箇所,ha,千円)

事業名	平成22年度			平成23年度		
	箇所数	面積	事業費	箇所数	面積	事業費
山地治山	36	8.13	1,150,402	30	35.28	980,754
復旧治山	18	1.94	605,001	17	34.23	669,507
治山先進技術実証	1	1.20	55,010			
予防治山	16	4.96	477,670	13	1.05	311,247
水土保持治山	1	0.03	12,721			
地域防災対策総合治山						
治山施設機能強化	1	0.03	12,721			
山地災害総合減災	2	0.42	37,863	3	0.23	55,000
防災林整備	2	0.23	143,621	2	0.05	58,000
防災林造成	1	0.23	25,621	2	0.05	58,000
土砂流出防止林造成						
海岸防災林造成	1	0.23	25,621	2	0.05	58,000
保安林管理道整備	1		118,000			
水源地域等保安林整備	48	640.54	674,972	37	554.68	472,928
水源地域整備	19	355.64	559,266	15	309.38	388,907
水源森林再生対策				1	33.02	50,600
水源流域広域保全	1	55.51	58,369			
水源流域地域保全	1	14.55	83,021			
奥地保安林保全緊急	13	237.27	240,658	13	264.26	334,007
水源の里保全緊急整備	4	48.31	177,218	1	12.10	4,300
保安林整備	29	284.90	115,706	22	245.30	84,021
保安林改良	20	231.90	94,994	19	223.30	78,420
保育	9	53.00	20,712	3	22.00	5,601
特定流域総合治山	1	23.40	12,244	1	0.01	10,000
治山等激甚災害対策特別緊急						
治山激甚災害対策特別緊急						
地すべり激甚災害対策特別緊急						
治山事業計	89	672.72	2,019,102	73	590.25	1,576,682
地すべり防止	9	6.28	359,571	12	3.10	380,523
地すべり防止(溪流)	9	6.28	359,571	12	3.10	380,523
地すべり防止事業計	9	6.28	359,571	12	3.10	380,523
災害関連緊急治山	1	0.30	97,056	6	1.80	385,918
災害関連緊急地すべり防止				1	1.00	175,593
災害関連緊急事業計	1	0.30	97,056	7	2.80	561,511
施設災害復旧	1	0.18	56,700	4	0.12	108,076
民有林補助治山計	100	679.48	2,532,429	96	596.27	2,626,792

資料:森林整備課 森林整備担当(治山)調べ

2 自然公園

94表 国立公園の現況

公園名	名称	位置	指定年月日	面積		備考	
				指定種別	計		
国立公園	瀬戸内海 国立公園 徳島県地 域	鳴門市の 一部	昭和25.5.18	特別地域 第1種 第2種 第3種 普通地域	881 2 680 199 657	ha ha 1,538	渦潮, 鳴門公園, 島田島, 大坂峠, 小鳴門公園

資料: 環境総局環境首都課自然環境室

95表 国定公園の現況

公園名	名称	位置	指定年月日	面積		備考	
				指定種別	計		
国定公園	剣山	三好市・三好 郡東みよし町 ・美馬郡つる ぎ町・美馬市 ・那賀郡那賀 町の各一部	昭和39.3.3	特別地域 第1種 第2種 第3種 普通地域	15,980 1,240 3,218 11,522 2,196	ha ha 18,176	剣山, 富士の池, 一 の森, 三嶺, 夫婦 池, ジロウギユウ, 大 歩危, 小歩危, 祖 谷溪, 竜ヶ岳, 腕山, 深淵
	室戸阿南 海 岸	阿南市・海部 郡海陽町・牟 岐町・美波町 の各一部	昭和39.6.1	特別保護 地区 特別地域 第1種 第2種 第3種 普通地域	92 3,631 64 1,480 2,087 22	ha 3,745 (海域面積 を含まず)	津ノ峰, 北の脇海岸, 蒲生田岬, 橘湾, 田井ノ浜, 薬王寺, 千羽海崖, 阿波大島 海域公園地区, 八坂 八浜, 水床湾, 阿波 竹ヶ島海域公園地区
計						21,921	

(注) 阿波大島海域公園地区 (昭46.1.22) 15.5ha(海域) 牟岐町の一部
阿波竹ヶ島海域公園地区 (昭47.10.16) 9.9ha(") 海陽町の一部

資料: 環境総局環境首都課自然環境室

96表 県立自然公園の現況

公園名	名称	位置	指定年月日	面積		備考	
				指定種別	計		
県立自然公園	箸蔵	三好市・三好郡東みよし町の各一部	昭和42.1.1	普通地域	1,183	1,183	雲辺寺, 箸蔵寺, 美濃田
	土柱・高越	阿波市・吉野川市・美馬市の各一部	昭和42.1.1	普通地域	1,091	1,418	土柱, 高越山, 船窪ツツジ公園
				特別地域	327		
				第1種	4		
				第2種	79		
				第3種	244		
奥宮川内谷	阿波市の一部	昭和42.1.1	普通地域	1,325	1,325	宮川内ダム, 御所神社	
大麻山	鳴門市の一部	昭和42.1.1	普通地域	1,309	1,309	大麻山, 大麻比古神社	
東山溪	徳島市・名東郡佐那河内村・名西郡神山町・勝浦郡勝浦町・阿南市・那賀郡那賀町の各一部	昭和42.1.1	普通地域	4,373	4,432	中津峰山, 丈六寺, 徳円寺, 鶴林寺, 太竜寺, 鷲敷ライン, 一の宮城跡	
			特別地域	59			
			第2種	47			
			第3種	12			
中部山溪	勝浦郡上勝町・那賀郡那賀町・海部郡海陽町・名西郡神山町の各一部	昭和42.1.1	普通地域	5,380	5,580	川口ダム, 長安ロダム, 沢谷, 古堂山, 轟の滝, 神通滝, 雨乞いの滝, 焼山寺, 殿川内	
			特別地域	200			
			第2種	34			
			第3種	166			
計					15,247		

資料: 環境総局環境首都課自然環境室

97表 県自然環境保全地域の現況

名称	位置	指定年月日	面積		備考	
			指定種別	計		
高丸山	上勝町の一部	昭52.3.11	特別地区	20.5 ha	29.0 ha	ブナの原生林
県自然環境保全地域			普通地区	8.5		
野鹿池山	三好市の一部	昭57.1.29	特別地区	2	10.0	シャクナゲ群生林
県自然環境保全地域			普通地区	8		

資料: 環境総局環境首都課自然環境室

98表 主要獣類の捕獲の推移 (単位：頭)

年度	捕獲数		
	ニホンジカ	イノシシ	サル
13	1,583	3,394	154
14	1,950	3,991	340
15	1,942	3,799	274
16	1,987	5,415	446
17	2,041	4,156	230
18	2,175	4,206	316
19	2,468	4,188	443
20	3,123	4,304	491
21	3,557	4,342	623
22	4,626	6,944	930
23	6,321	6,009	962

資料：環境総局環境首都課自然環境室

99表 神山森林公園イルローザの森

概要

名称	位置	総面積	整備状況	主要な施設	備考
県立神山森林公園 イルローザの森	名西郡神山町 徳島市入田町	ha 281	昭和59年～平成2年 公園, アクセス道路の整備 平成元年7月29日 開園 平成11年7月1日～ 従来の公園の一部として東 龍王地区(生活環境保全 林)を追加	森林学習館 レストハウス 炊飯所 記念広場など 各種広場, 遊 歩道, 園地	12/28～1/4 休館日

資料：林業戦略課 公有林化担当調べ

施設概要

区 分	名 称	数 量	内 容 等
道 路	公 園 道 路	9.6 km	さくら並木 園地, 東屋(2), 便所(2), ベンチ, テーブル等
	管 理 道 路	2.8 km	もみじ並木
	生 還 林 内 車 道	5.2 km	
	生 還 林 内 車 道	7.3 km	
	遊 歩 道	7.8 km	つばき並木, 便所(1)
	駐 車 場	1.1 ha	
広 場	ポテレット広場 (記念広場)	3.2 ha	モニュメント, 生垣迷路, 野外ステージ, ふじ棚, お野立所(1), 園地, 休憩所 (芝生20,000m ²)
	森の運動場	0.60	小球技場, 便所(1), 休憩所(1)
	水遊びの広場	0.50	滝組み, 水遊び場, 休憩所(1) (芝生1,100m ²)
	マンマローザ広場 (ファミリー広場)	0.70	東屋(1), 便所(1), バーゴラ, 木遊具, 砂場, ローラーすべり台, ロープクライミング, ミニハウス (芝生3,600m ²)
	泉の広場	0.70	水松, あじさい園, 東屋(1), 便所(1), しょうぶ等 水生植物等 (芝生1,500m ²)
	デイキャンプ場	0.55	炊飯所(1), 便所(1), ベンチ, 野外卓等 (芝生1,500m ²)
	展望広場	3.70	展望台(1), 東屋(3), 便所(2) みはらしが原2.8ha, 北の峰0.7ha, 東の峰0.2ha, 南嶽0.01ha (芝生12,500m ²) 笑顔になれる丘(0.03ha)
	林間広場	0.25	園地, 野外卓, ベンチ等, 三ツ葉つつじ園, あせ び園(みはらしが原)
	休憩園地 (2ヶ所)	0.23	東屋(2), ベンチ, テーブル等 (芝生500m ²)
ゲートボール場	0.12	東屋(1), 便所(1), ベンチ, テーブル	

資料: 林業戦略課 公有林化担当調べ

区 分	名 称	数 量	内 容 等
森	世 界 の 森	1.37 ha	外国樹植栽(1.1ha), ライラック園, はなみずき園
	郷 土 の 森	1.50	ヤマモモ植栽(0.5ha), 天然赤マツ林
	市 町 村 の 森	0.70	各市町村指定木植栽
	生 産 の 森	0.48	県下精英樹, スギ, ヒノキ植栽
	き の こ の 森	0.30	既存のクスギ林にはだ場造成
	八 重 の 森	0.20	八重桜42本, 県議会議員記念植樹(芝生2,000m ²)
	ど ん ぐ り の 森	1.36	既存クスギ林
	野 鳥 の 森	22.00	自然林内, 巣箱, 野鳥観察小屋, 給餌給水台, 炊飯場所
	山つつじの群生	0.30	自然林内
	山さくらの群生	0.30	自然林内
生活環境保全林	21.84	自然林内	
遊びの 施設	ア ス レ チ ッ ク	1 式	ターザンの森(40ポイント)
	オリエンテーリング	1 式	
建物・施設	森 林 学 習 館	1 棟 500m ²	
	レ ス ト ハ ウ ス	1 棟 270m ²	
	管 理 作 業 舎	1 棟 100m ²	
その他の 施設	苗 畑	1 式 500m ²	
	給 水 , 電 気 , 電 話 , 放 送	1 式	
	防 火 施 設 (ダ ム)	1 基	
	防 火 施 設 (タ ン ク)	8 基	
	メ イ ン ゲ ー ト ・ サ ブ ゲ ー ト	1 式	
	生 還 林 内 ゲ ー ト	1 式	
	汚 水 処 理 施 設	1 式	
	案 内 板 , 標 識	1 式	
	生 還 林 内 案 内 板 , 標 識	1 式	
	倉 庫 ・ 作 業 小 屋	各 1 棟	

資料: 林業戦略課 公有林化担当調べ

100表 県民の森

名 称	位 置	総面積	内 訳	設 定 年 月 日	施 設 種 別
県民の森	美馬郡つるぎ町 一字字葛籠 (剣山国定公園, 夫婦池付近)	127.95 ha	徳島森林管理署 葛籠国有林 108.90ha 県有林 (青年の森) 7.43ha 明治百年記念 県行造林 11.62ha	昭和42年5月) 昭和44年9月	林業教育モデル地区 県行造林 登山遊歩道 休憩用ベンチ 水のみ場, 便所等

資料: 林業戦略課 公有林化担当調べ

101表 野鳥の森

名 称	位 置	面 積	設 定 年 月 日	利 用 施 設
徳 島 県 野 鳥 の 森	名西郡石井町石井 (石井鳥獣保護区 特別保護地区内)	21 ha	昭和51年5月13日	観察小屋 観察路 便所

資料: 林業戦略課 公有林化担当調べ

102表 自然休養林

名 称	位 置	総面積	内 訳	設 定 年 月 日	利 用 施 設
剣 山 自 然 休 養 林	三好市東祖谷菅生 (菅生国有林の一部) 美馬郡つるぎ町一字字葛籠 (葛籠国有林の一部) 那賀郡那賀町岩倉 (槍戸国有林の一部)	947.33 ha	徳島森林管理署 名頃谷山国有林 454.57 葛籠国有林 159.86 槍戸国有林 332.90	昭和46年 12月1日	遊歩道 駐車場 野営場 休憩舎 便所等 宿泊施設

資料: 林業戦略課 公有林化担当調べ

103表 広域総合生活環境保全林

名 称	位 置	総面積	設 定 年 月 日	摘 要
東龍王保全林	名西郡 神山町 徳島市 入田町	ha 218.44	平成3年4月	保健休養型及び 環境保全型

資料:森林整備課 森林整備(治山)担当調べ

104表 生活環境保全林

名 称	位 置	総面積	設 定 年 月 日	摘 要
婆羅尾保全林	徳島市八多町殿蔵 勝浦郡勝浦町三溪字東婆羅尾	ha 26.20	昭和54年4月	保健休養型
植桜保全林	吉野川市川島町植桜	14.20	平成元年4月	環境保全林
船窪保全林	吉野川市山川町船窪	26.70	平成3年4月	保健休養型
金清保全林	阿波市市場町尾開字金清	11.00	平成4年4月	環境保全林
土柱保全林	阿波市阿波町桜ノ岡	11.10	平成7年4月	環境保全林
龍蛇谷保全林	阿波市土成町字宮川内	166.66	平成11年4月	保健休養型
竜王山保全林	美馬市美馬町竜王山	32.00	昭和63年4月	保健休養型
中尾山保全林	美馬市木屋平字中尾山	58.60	平成3年4月	保健休養型
大川原保全林	名東郡佐那河内村奥川股	52.00	昭和49年4月	保健休養型
大地保全林	名西郡神山町阿野字大地	34.40	昭和59年4月	保健休養型
紫小屋保全林	名西郡神山町神嶺字高根	83.50	昭和62年4月	保健休養型
南川保全林	那賀郡那賀町南川	24.80	昭和62年4月	保健休養型
風呂ノ塔保全林	三好郡東みよし町中庄	27.00	平成10年4月	保健休養型

資料:森林整備課 森林整備(治山)担当調べ

3 鳥 獣 保 護

105表 狩猟登録者の推移

区分 年度	総 数			網猟・わな猟免許者(件)			第一種免許者(件)			第二種免許者(件)		
	計	県内者	県外者	計	県内者	県外者	計	県内者	県外者	計	県内者	県外者
45	5,524	4,771	753	82	77	5	5,305	4,561	744	137	133	4
50	6,007	5,128	879	82	77	5	5,832	4,958	874	93	93	0
55	5,330	4,872	458	79	75	4	5,145	4,709	450	92	88	4
60	3,687	3,410	277	63	59	4	3,544	3,272	272	80	79	1
2	3,127	2,868	259	98	97	1	2,964	2,706	258	65	65	0
7	2,874	2,540	334	138	129	9	2,654	2,331	323	82	80	2
12	2,708	2,439	269	369	352	17	2,244	1,992	252	95	95	0
17	2,700	2,474	226	727	705	22	1,920	1,719	201	53	50	3
18	2,595	2,385	210	758	732	26	1,812	1,629	183	25	24	1
19	2,506	2,327	179	752	730	22	1,729	1,573	156	25	24	1
20	2,386	2,225	161	761	740	21	1,603	1,464	139	22	21	1
21	2,315	2,175	140	775	757	18	1,515	1,395	120	25	23	2
22	2,236	2,105	131	821	805	16	1,387	1,273	114	28	27	1
23	2,270	2,129	141	919	903	16	1,313	1,189	124	38	37	1

資料：環境総局環境首都課自然環境室調べ

注)平成19年の法改正により、網・わな猟免許が、網猟免許、わな猟免許に区分されたが、便宜上H19年度以降の実績については、網猟・わな猟免許者としている。

106表 鳥獣保護区の現況（設定等一覧）（平成24年4月1日現在）

管轄 県民局等	設定 区分	鳥 獣 保護区名	所在地	面 積(ha)					うち 特別 保護 地区 (ha)	期 間	
				国有 地	民有地	(うち公 有地)	水 面	合 計		(始期)	(終期)
南部 総合 県民局 (美波)	森 林 鳥 獣 生 息 地	南 阿 波 サンライン	美 波 町		295	(140)		295		H15.11.1	H25.10.31
		轟	海 陽 町		770			770	120	H18.11.1	H28.10.31
		輛 奥	海 陽 町		450	(17)	150	600		H14.11.1	H24.10.31
	集 団 繁 殖 地	牟 岐 大 島	牟 岐 町		170			170		H15.11.1	H25.10.31
	身 近 鳥 獣 生 息 地	日 和 佐 大 浜	美 波 町		2			2		H16.11.1	H26.10.31
		薬 王 寺	美 波 町		53			53	11	H19.11.1	H29.10.31
南部 総合 県民局 (那賀)	森 林 鳥 獣 生 息 地	あ い あ い あ ら ん ど	那 賀 町		94	(6)	46	140	50	H16.11.1	H26.10.31
		黒 滝 山	那 賀 町		187		3	190	80	H16.11.1	H26.10.31
		橘	阿 南 市		285			285		H18.11.1	H28.10.31
		高 城 山	那 賀 町	328				328		H23.11.1	H33.10.31
		春 森	那 賀 町		160		220	380	160	H14.11.1	H24.10.31
		天 神 丸	那 賀 町	23	217			240		H20.11.1	H30.10.31
	集 団 渡 来 地	伊 島	阿 南 市		180		275	455	160	H15.11.1	H25.10.31
	身 近 鳥 獣 生 息 地	福 井 ダ ム 湖	阿 南 市		162	(1)	35	197		H17.11.1	H27.10.31
		津 乃 峰	阿 南 市		20			20	3	H21.11.1	H31.10.31
		太 竜 寺	阿 南 市		45			45	6	H21.11.1	H31.10.31
		南 川	那 賀 町		63	(63)		63		H23.11.1	H33.10.31
17箇所				351	3,153	(227)	729	4,233	590	特別保護地区 8 箇所	
西 部 総合 県民局 (美馬)	森 林 鳥 獣 生 息 地	大 滝 山	美 馬 市		450	(20)		450	8	H16.11.1	H26.10.31
		土 釜	つ る ぎ 町		200			200		H16.11.1	H26.10.31

管轄 県民局等	設定 区分	鳥 獣 保護区名	所在地	面 積(ha)					うち 特別 保護 地区 (ha)	期 間	
				国有 地	民有地	(うち公 有地)	水 面	合 計		(始期)	(終期)
民局(美馬) 西部総合県	森鳥生息地	鳴 滝	つるぎ町		125			125	125	H17.11.1	H27.10.31
		竜王山	美馬市		200			200		H18.11.1	H28.10.31
		高城山	美馬市		287			287		H23.11.1	H33.10.31
		天神丸	美馬市	412				412		H20.11.1	H30.10.31
西部総合県民局(三好)	身近な鳥生息地	舞中島	美馬市	131	171		41	343		H16.11.1	H26.10.31
		滝の宮	美馬市		1			1		H18.11.1	H28.10.31
	森鳥生息地	箸蔵	三好市 東みよし町		523		7	530	160	H16.11.1	H26.10.31
		雲辺寺	三好市		100			100		H16.11.1	H26.10.31
		竜ヶ岳	三好市		470			470	100	H16.11.1	H26.10.31
		野鹿池	三好市	2	8	(3)		10		H20.11.1	H30.10.31
		大歩危	三好市		500	(222)		500	144	H14.11.1	H24.10.31
13箇所			545	3,035	(245)	48	3,628	537	特別保護地区 5箇所		
東部農林水産局(徳島)	森鳥生息地	高丸山	上勝町		29			29	29	H18.11.1	H28.10.31
		内海	鳴門市	55	735	(73)	650	1,440		H23.11.1	H30.10.31
		焼山寺	神山町		120			120	20	H20.11.1	H30.10.31
		柴小屋	神山町		200	(93)		200	20	H20.11.1	H30.10.31
		大麻山	鳴門市		310			310		H22.11.1	H32.10.31
		石井・月ノ宮	徳島市 徳島市		654	(28)	2	656	21	H23.11.1	H33.10.31
	集来地	鮎喰川	徳島市	54	20		26	100		H17.11.1	H27.10.31
		六条大橋	上板町 石井町	32			56	88		H17.11.1	H27.10.31
	身近な鳥生息地	中津峰	徳島市		131			131	22	H16.11.1	H26.10.31
		大神子	徳島市 小松島市		757	(50)	93	850	186	H16.11.1	H26.10.31

管轄 県民局等	設定 区分	鳥 獣 保護区名	所在地	面 積(ha)					うち 特別 保護 地区 (ha)	期 間	
				国有 地	民有地	(うち公 有地)	水 面	合 計		(始期)	(終期)
東部農 林水産局 (徳島)	身近な 鳥獣生 息地	鶴 林 寺	勝 浦 町		66			66		H16.11.1	H26.10.31
		大 栗 山	神 山 町		40	(3)		40		H16.11.1	H26.10.31
		四 三 郎 国 橋	徳 島 市	25			38	63		H17.11.1	H27.10.31
		眉 山	徳 島 市	1	1,449	(51)		1,450	170	H19.11.1	H29.10.31
		神 山 森 林 公 園	徳 島 市 神 山 町		297	(281)		297		H14.11.1	H24.10.31
		い き も の ふ れ あ い の 里	佐 那 河 内 村	7	393	(150)		400		H14.11.1	H24.10.31
		妙 見 山	鳴 門 市		170			170		H15.11.1	H25.10.31
		板 野 町 東 部	板 野 町		137	(124)		137		H15.11.1	H25.10.31
	18箇所				174	5,508	(853)	865	6,547	468	特別保護地区 7 箇所
東部農 林水産局 (吉野川)	森 鳥 生 息 地	高 越 山	吉 野 川 市	105	495	(148)		600	200	H17.11.1	H27.10.31
		切 幡 ・ 浦 の 池	阿 波 市		445	(11)	10	455	26	H19.11.1	H29.10.31
		宮 川 内	阿 波 市		412	(142)	10	422		H19.11.1	H29.10.31
		土 柱	阿 波 市		133	(1)		133		H21.11.1	H31.10.31
		仁 賀 木	阿 波 市		174			174		H21.11.1	H31.10.31
	身近な 鳥獣生 息地	植 桜	吉 野 川 市		73	(22)	4	77		H22.11.1	H32.10.31
	6箇所				105	1,732	(324)	24	1,861	226	特別保護地区 2 箇所

管轄 県民局等	設定 区分	鳥 獣 保護区名	所在地	面 積(ha)					うち 特別 保護 地区 (ha)	期 間	
				国有 地	民有地	(うち公 有地)	水 面	合 計		(始期)	(終期)
		県設鳥獣保護区計 52箇所 (高城山・天神丸重複)		1,175	13,428	(1,649)	1,666	16,269	1,821	特別保護地区 22 箇所	
国 設	大規模 生息地	剣山山系	三好市 つるぎ馬賀町 美那町	4,168	5,841	(498)		10,009	1,006 国有地 781 民有地 225	H21.11.1	H41.10.31
		国設鳥獣保護区計 1箇所		4,168	5,841	498		10,009	1,006	特別保護地区 1 箇所	
		合計 53箇所		5,343	19,269	(2,147)	1,666	26,278	2,827	特別保護地区 23 箇所	

資料:環境総局環境首都課自然環境室調べ

4 緑の少年隊

107表 緑の少年隊結成一覧

番号	指定年度	隊名	学校名	隊員数	郵便番号	住所
1	53	石井こぐま会緑の少年隊	石井小学校	202	779-3233	名西郡石井町字石井1184-1
2		日和佐町緑の少年隊	日和佐中学校	21	779-2304	海部郡美波町西河内字大久保76-1
3	54	鷺敷地域緑の少年隊	鷺敷中学校	77	771-5203	那賀郡那賀町大字鷺敷郷字南川119番地
4		山川町緑の少年隊	山川中学校	293	779-3403	吉野川市山川町前川261番地
5	55	昭和緑の少年隊	昭和小学校	19	770-0943	徳島市中昭和町5-60
6		日の峰緑の少年隊	北小松島小学校	164	773-0015	小松島市中田町字浜田33番地
7	56	箸蔵緑の少年隊	箸蔵小学校	28	778-0020	三好市池田町津井関1209
8	57	鳴門東緑の少年隊	鳴門東小学校	54	772-0053	鳴門市鳴門町土佐泊浦字高砂65-3
9	58	川島緑の少年隊	川島小学校	258	779-3303	吉野川市川島町桑村2193
10	59	板東緑の少年隊	板東小学校	324	779-0233	鳴門市大麻町板東字宝蔵60番地
11	60	木沢杉の子緑の少年隊	木沢小学校	13	771-6106	那賀郡那賀町字坂州字向工69-1
12		岩脇緑の少年隊	岩脇小学校	232	779-1106	阿南市羽ノ浦町岩脇字町筋87
13		鴨島緑の少年隊	鴨島第一中学校	60	776-0010	吉野川市鴨島町鴨島633-2
14	61	神領緑の少年隊	神領小学校	91	771-3310	名西郡神山町神領字大埜地411-1
15		三島緑の少年隊	三島小学校	61	777-0003	美馬市穴吹町三島字三谷374番地
16	62	広野緑の少年隊	広野小学校	27	771-3201	名西郡神山町阿野字広野42番地
17		櫛生緑の少年隊	櫛生小学校	33	778-0101	三好市西祖谷山村一字262-1
18	63	王地緑の少年隊	王地小学校	28	771-2302	三好市三野町加茂野宮1393
19		桜谷緑の少年隊	桜谷小学校	23	771-5511	那賀郡那賀町水崎字水崎原27
20		河内緑の少年隊	河内小学校	21	775-0001	海部郡牟岐町大字河内字川又
21		宍喰緑の少年隊	宍喰小学校	75	775-0502	海部郡海陽町大字窪字松本88
22		神山町緑の少年隊	神山中学校	76	771-3310	名西郡神山町神領字西上角175-1
23	2	西井川緑の少年隊	西井川小学校	31	779-4800	三好市井川町西井川734-3
24		種野緑の少年隊	種野小学校	31	779-3503	吉野川市美郷字川俣47-2番地
25	3	木屋平緑の少年隊	木屋平小学校	14	777-0303	美馬市木屋平字谷口235
26	6	方上緑の少年隊	方上小学校	184	770-8032	徳島市北山町下地1番地
27		佐那河内村緑の少年隊	佐那河内小学校	94	771-4101	名東郡佐那河内村下字中川原21-2
28	7	伊島緑の少年隊	伊島小学校	10	779-1760	阿南市伊島町瀬戸3-2
29	8	清水緑の少年隊	清水小学校	17	779-3744	美馬市脇町字西俣名1069
30	9	一宮緑の少年隊	一宮小学校	65	779-3132	徳島市一宮町東丁224
31		林緑の少年隊	林小学校	218	771-1705	阿波市阿波町東整理155
32	11	横瀬緑の少年隊	横瀬小学校	116	771-4307	勝浦郡勝浦町三溪字上川原13-2
33		上勝緑の少年隊	上勝小学校	70	771-4505	勝浦郡上勝町大字正木字平間179
34		木頭村緑の少年隊	木頭中学校	28	771-6403	那賀郡那賀町木頭和無田字ヨシノ15
35		八千代緑の少年隊	八千代小学校	6	779-4406	美馬郡つるぎ町半田字下喜来1
36		板野東緑の少年隊	板野東小学校	420	779-0104	板野郡板野町吹田字町東2
37	12	新野東緑の少年隊	新野東小学校	40	779-0510	阿南市新野町是国37の2
38		川田中緑の少年隊	川田中小学校	90	779-3401	吉野川市山川町町53番地
39		大俣緑の少年隊	大俣小学校	138	771-1612	阿波市市場町上喜来字西原200番地
40	13	上八万緑の少年隊	上八万小学校	114	770-8040	徳島市上八万町樋口52番地
41		新野緑の少年隊	新野小学校	108	779-1510	阿南市新野町南宮ノ久保70-1
42		相生緑の少年隊	相生小学校	142	771-5406	那賀郡那賀町延野字大原80番地
43		政友緑の少年隊	政友小学校	16	779-5344	三好市山城町政友46番地
44		14	論田緑の少年隊	論田小学校	368	770-8011
45	御所緑の少年隊		御所小学校	78	771-1508	阿波市土成町宮川内字広坪89
46	土成緑の少年隊		土成小学校	10	771-1504	阿波市土成町成当1203番地
47	一字緑の少年隊		古見小学校	14	779-4301	美馬郡つるぎ町一字字太刀之本5-4
48	15	生比奈緑の少年隊	生比奈小学校	47	771-4302	勝浦郡勝浦町大字中角字豊田1番地
49		福井緑の少年隊	福井小学校	125	779-1620	阿南市福井町大西192-1

番号	指定年度	隊名	学校名	隊員数	郵便番号	住所
50		川田緑の少年隊	川田小学校	31	779-3401	吉野川市山川町住吉189
51		木屋平中学校緑の少年隊	木屋平中学校	15	777-0302	美馬市木屋平字川井224
52		上勝中学校緑の少年隊	上勝中学校	24	771-4503	勝浦郡上勝町大字生実字東戸越73番地
53	16	上那賀町緑の少年隊	上那賀中学校	33	771-5503	那賀郡那賀町小浜197
54		海部小緑の少年隊	海部小学校	72	775-0302	海部郡海陽町奥浦字堤の外44番地
55		穴吹緑の少年隊	穴吹小学校	156	777-0005	美馬市穴吹町穴吹字柏40
56	17	いうち緑の少年隊	井内小学校	33	779-4805	三好市井川町井内西4896-1
57	18	藍住北緑の少年隊	藍住北小学校	482	771-1267	板野郡藍住町住吉字乾1
58		池田緑の少年隊	池田小学校	18	778-0001	三好市池田町ウエノ2379-4
59	23	海南小緑の少年隊	海南小学校	279	775-0202	海陽町四方原字旭町50
60	24	東祖谷緑の少年隊	東祖谷小学校	45	778-0203	徳島県三好市東祖谷下瀬12-1
				5,962		

(注) 隊員数は平成23年度実績による(東祖谷小学校は24年4月1日現在)

VIII

県営林ほか編

108表 県営林の現況

H24.4.1.現在 (単位:ha)

区分	箇所数 (ヶ所)	面積	すぎ	ひのき	まつその他針	広葉樹	施業 除地等 面積
			面積	面積	面積	面積	
県有林	39	3,543	1,893	820	96	548	186
県行 造林	68	2,120	1,139	633	126	111	112
小計	107	5,663	3,032	1,453	222	659	298
公団 造林	5	250	105	78	41	26	1
合計	112	5,913	3,137	1,531	263	684	299

資料:林業戦略課 公有林化担当調べ

109表 県有林立木伐採の推移

(単位:m³)

種別 年度	立木処分			素材生産
	針葉樹	広葉樹	計	針葉樹
55	0	0	0	5,348
60	3,696	0	3,696	10,093
2	1,800	0	1,800	1,052
7	1,469	0	1,469	970
12	0	0	0	2,224
16	71	0	71	863
18	103	0	103	3,642
19	313	0	313	3,069
20	224	0	224	1,747
21	197	0	197	203
22	13	0	13	1,827
23	201	0	201	2,762

資料:林業戦略課 公有林化担当調べ

110表 県有林増設状況

(単位:ha)

年 度	55	60	2	7	12	17	19	20	21	22	23
新 設 面 積	—	—	—	—	—	—	9	—	—	—	—
総 面 積	3,399	3,483	3,520	3,533	3,533	3,534	3,543	3,543	3,543	3,543	3,543

資料:林業戦略課 公有林化担当調べ

111表 県行分収造林立木伐採の推移

(単位:m³)

種別 年度	立 木 処 分			素 材 生 産 針 葉 樹
	針 葉 樹	広 葉 樹	計	
55	2,388	0	2,388	2,241
60	1,082	0	1,082	0
2	2,729	0	2,729	5,530
7	386	0	386	0
12	0	0	0	0
17	87	0	87	2,524
19	162	0	162	1,051
20	17	0	17	1,017
21	0	0	750	750
22	0	0	0	1,499
23	0	0	0	6,139

資料:林業戦略課 公有林化担当調べ

112表 林業公社分収造林実績

(平成24年3月31日現在)(単位:ha)

所管	市町村名	事業量 (ha)				
		スギ	ヒノキ	マツ	クヌギ	計
東部農林水産局 (徳島・吉野川)	徳島市		10.00			10.00
	勝浦町	36.61	85.66			122.27
	上勝町	137.11	133.76		1.50	272.37
	佐那河内村	27.06	9.70			36.76
	神山町	126.72	100.73	11.30		238.75
	阿波市	4.83	109.25			114.08
	市場町	4.83	109.25			114.08
	計	332.33	449.10	11.30	1.50	794.23
南部総合県民局 (那賀)	阿南市	221.3	233.66			454.96
	那賀町	620.09	316.71			936.80
	相生町	4.50	3.60			8.10
	上那賀町	154.22	85.98			240.20
	木沢村	171.92	162.36			334.28
	木頭町	289.45	64.77			354.22
	計	841.39	550.37			1,391.76
南部総合県民局 (美波)	美波町	368.80	476.90	1.50		847.20
	日和佐町	368.80	476.90	1.50		847.20
	日牟岐町	148.17	147.09	6.00		301.26
	海陽町	390.97	310.04	4.00		705.01
	海穴町	259.87	164.33			424.20
	喰町	131.10	145.71	4.00		280.81
	計	907.94	934.03	11.50		1,853.47
西部総合県民局 (美馬)	美馬市	425.65	592.56			1,018.21
	木屋平村	98.80	31.15			129.95
	脇美馬町	14.65	201.99			216.64
	穴吹町	14.75	162.64			177.39
	つるぎ町	297.45	196.78			494.23
	半田町	179.1	129.41			308.51
	貞光町	24.99	24.99			24.99
	一宇町	83.00	87.12			170.12
	計	96.10	17.30			113.40
	計	604.75	721.97			1,326.72
西部総合県民局 (三好)	三好市	669.35	752.63	17.37	2.38	1,441.73
	三野町		17.92			17.92
	池田町	284.64	432.69	1.83	2.38	721.54
	山城町	91.98	59.72			151.70
	東祖谷山村	91.37	83.34	10.50		185.21
	西祖谷山村	201.36	158.96	5.04		365.36
	東みよし町	16.60	59.86	0	0	76.46
	三好町	11.00	24.00			35.00
	三加茂町	5.60	35.86			41.46
	計	685.95	812.49	17.37	2.38	1,518.19
	合計	3,372.36	3,467.96	40.17	3.88	6,884.37

資料: 林業戦略課 公有林化担当調べ

113表 林業公社分収育林実績

(平成24年3月31日現在)(単位:ha)

所 管	市 町 村	契 約 面 積
東部農林 水産局	勝 浦 町	47.25
	計	47.25
南部総合 県民局 (那賀)	那 賀 町	62.1
	(上那賀町) 計	62.1
南部総合 県民局 (美波)	海 陽 町	63.37
	(宍喰町)	(40.01)
	(海南町)	(23.36)
	計	63.37
合 計		172.72

資料:林業戦略課 公有林化担当調べ

114表 独立行政法人森林総合研究所森林農地整備センター

徳島水源林整備事務所造林実績

(平成24年3月31日現在)(単位:ha)

市町村名	契 約		植 栽	備 考
	件 数	面 積	面 積	
上 勝 町	3	41.95	38.32	
神 山 町	1	22.01	14.82	
上 板 町	6	94.22	80.39	
板 野 町	1	13.64	12.50	
小 計	11	171.82	146.03	
阿 波 市	38	1,027.03	807.82	
吉 野 川 市	1	9.96	6.00	
小 計	39	1,036.99	813.82	
美 馬 市	32	940.60	673.93	
つ る ぎ 町	3	30.01	29.51	
小 計	35	970.61	703.44	
三 好 市	149	2,610.40	2,177.76	
東 み よ し 町	41	438.43	395.61	
小 計	190	3,048.83	2,573.37	
阿 南 市	1	31.93	16.00	
那 賀 町	127	5,551.93	3,699.73	
小 計	128	5,583.86	3,715.73	
牟 岐 町	16	638.49	427.75	
美 波 町	22	394.81	336.58	
海 陽 町	64	2,638.38	2,104.07	
小 計	102	3,671.68	2,868.40	
合 計	505	14,483.79	10,820.79	

資料:独立行政法人森林総合研究所 森林農地整備センター徳島水源林整備事務所調べ

● ● ● ● IX ● ● ● ●

試驗研究，研修編

115表 国補試験事業（都道府県林業試験指導機関試験事業）実績

(単位:千円)

年度	事業名	事業の内容	事業費	国庫補助率	国庫補助金
19	先端技術を活用した農林水産研究高度化事業	森林吸収源インベントリ情報整備事業	2,070	10/10	2,070
		菌床シイタケ害虫ナガマドキノコバエの環境保全型防除技術の開発	2,050	10/10	2,060
	地域イノベーション創出総合支援事業(シーズ発掘試験)	天然高分子を利用した超軽量有機成形培地の開発	2,000	10/10	2,000
	合計		6,120		6,130
20	森林吸収源インベントリ情報整備事業	京都議定書に基づく二酸化炭素森林吸収量の算定・報告・検証のための土壌データを収集する。	2,836	10/10	2,836
	新たな農林水産政策を推進する実用技術開発事業	菌床シイタケ害虫ナガマドキノコバエの被害を軽減するため、誘殺装置による防除技術を開発する。	1,550	10/10	1,550
	研究成果実用化検討事業	菌床シイタケ栽培において、子実体発生量を増加させるのに、最も適した青色LEDの照射時期を解明する。	800	10/10	800
	林業用薬剤試験事業	保育・間伐作業の軽減を図るため、NC-622薬剤を散布し、影響及び効果を調査する。	202	10/10	202
	合計		5,388		5,388
21	農林水産省所管プロジェクト研究	森林吸収源インベントリ情報整備事業	1,876	10/10	1,876
		キノコの光応答メカニズムの解明と高度利用技術の開発	1,500	10/10	1,500
	新たな農林水産政策を推進する実用技術開発事業	菌床シイタケ害虫ナガマドキノコバエの環境保全型防除技術の開発	2,050	10/10	2,050
		スギ再造林の低コスト化を目的とした育林コスト予測手法及び適地診断システムの開発	2,310	10/10	2,310
	林業用薬剤試験事業	NC-622液剤スギ・ヒノキ間伐処理試験	87	10/10	87
	JST地域イノベーション創出総合支援事業(地域ニーズ即応型)	徳島すぎ高度難燃化技術を活かした建築資材の開発	2,384	10/10	2,384
	合計		10,207		10,207
22	農林水産省所管プロジェクト研究	森林吸収源インベントリ情報整備事業	1,340	10/10	1,340
		キノコの光応答メカニズムの解明と高度利用技術の開発	1,000	10/10	1,000
	新たな農林水産政策を推進する実用技術開発事業	スギ再造林の低コスト化を目的とした育林コスト予測手法及び適地診断システムの開発	2,000	10/10	2,000
	林業飛躍基金事業	徳島すぎ準不燃材料の開発	2,300	10/10	2,300
	合計		6,640		6,640
23	農林水産省所管プロジェクト研究	キノコの光応答メカニズムの解明と高度利用技術の開発	325	10/10	325
	新たな農林水産政策を推進する実用技術開発事業	スギ再造林の低コスト化を目的とした育林コスト予測手法及び適地診断システムの開発	1,048	10/10	1,048
	林業飛躍基金事業	徳島すぎ準不燃材料の開発	2,300	10/10	2,300
		徳島すぎ構造材の開発	2,400	10/10	2,400
	合計		6,073		6,073

116表 技術研修実績

分類	研修区分	研修種類	昭和51年度～平成18年度				平成19年度			
			回数	日数	実人員	延人員	回数	日数	実人数	延人数
専	技能研修	車両系建設機械運転 昭和51年度～	回 38	日 222	名 1071	名 6,286	回 1	日 6	名 40	名 240
		フォークリフト運転 昭和51年度～	43	245	637	3,782	1	6	21	126
		はい作業主任者 昭和51年度～	31	62	549	1122	1	2	16	32
		玉掛 昭和59年度～	24	79	507	1,770	1	4	21	84
		小型移動式クレーン運転 平成2年度～	22	55	528	1584	1	3	35	105
特殊技能研修	林業架線作業主任者 昭和51年度～	30	434	471	6,594	1	14	12	168	
門	特別教育	機械集材装置運転 昭和51年度～	63	130	1256	2,537	2	4	30	60
		伐木等 昭和51年度～	155	306	5,704	11,384	3	6	118	236
		移動式クレーン運転業務 昭和52年度～平成元年度	7	14	207	414				
		小型車両系建設機械運転 昭和51年度～昭和53年度	3	7	18	43				
		フォークリフト運転 昭和51年度～昭和53年度	3	7	18	43				
研	技能向上教育	小型移動式クレーン 運転作業(再教育)	3	3	144	144				
		フォークリフト 運転作業(再教育)	7	7	146	146				
		車両系建設機械 運転作業(再教育)	8	9	214	214				
修	安全教育	刈払機作業 平成11年度～	25	25	1299	1299	3	3	216	216
		林内作業車集材作業 平成12年度～	7	7	217	217	1	1	24	24
	技能特例研修	小型移動式クレーン運転 平成3年度	2	2	163	163				
		森林林業基本講習 平成21年度～								
		471	1,614	13,149	37,742	15	49	533	1291	
一 般 研 修	養成研修	長期研修	30	4,258	54	8,105				
		短期研修	1,572	2,205	51,947	59,992	40	85	1,676	2,893
		高性能林業機械研修	18	126	210	1,375	2	2	65	65
	技術研修	指導者研修	1,352	1,969	43,939	50,755	31	33	887	894
	小計	2,972	8,558	96,150	120,227	73	120	2,628	3,852	
特別研修	林業技術(海外)	10	671	26	790					
	小計	10	671	26	790					
合計			3,453	10,843	109,325	158,759	88	169	3,161	5,143

資料:森林林業研究所調べ

平成 20 年 度				平成 21 年 度				平成 22 年 度			
回数	日数	実人数	延人数	回数	日数	実人数	延人数	回数	日数	実人数	延人数
回 1	日 6	名 33	名 198	回 1	日 6	名 29	名 174	回 1	日 6	名 35	名 210
1	6	20	120	1	6	20	120	2	10	30	180
1	2	22	44	1	2	18	36	1	2	15	30
1	4	23	92	1	4	25	100	1	4	29	116
1	3	34	102	1	3	32	96	1	3	39	117
1	14	12	168	1	14	13	182	1	14	6	84
2	2	27	54	2	2	34	68	2	2	24	48
7	11	310	437	8	11	598	1169	17	30	475	783
4	5	189	189	4	5	386	386	12	12	583	583
1	1	28	28	1	1	32	32	8	8	94	94
				1	2	34	68	1	2	26	52
20	54	698	1,432	22	56	1,221	2,431	47	93	1,356	2,297
8	8	314	314	7	7	172	172	4	4	216	216
9	24	201	440								
17	32	515	754	7	7	172	172	4	4	216	216
37	86	1,213	2,186	29	63	1,393	2,603	51	97	1,572	2,513

分類	研修区分	研修種類	平成23年度				合計			
			回数	日数	実人数	延人数	回数	日数	実人数	延人数
専	技能研修	車両系建設機械運転 昭和51年度～平成18年度	1	6	49	294	43	252	1257	7402
		フォークリフト運転 昭和59年度～平成18年度	1	6	16	96	49	279	744	4,424
		はい作業主任者 昭和59年度～平成18年度	1	2	26	52	36	72	646	1,316
		玉掛 昭和59年度～平成18年度	1	4	20	80	29	99	625	2,242
		小型移動式クレーン運転 平成2年度～平成18年度	1	3	30	90	27	70	698	2,094
特殊技能研修	林業架線作業主任者 昭和51年度～平成18年度	1	14	5	70	35	504	519	7,266	
門	特別教育	機械集材装置運転 昭和51年度～平成18年度	2	4	51	102	73	144	1,422	2,869
		伐木等 昭和51年度～平成18年度	12	20	485	722	194	373	7,092	13,562
		移動式クレーン運転業務 昭和52年度～平成元年度					7	14	207	414
		小型車両系建設機械運転 昭和51年度～昭和53年度					3	7	18	43
		フォークリフト運転 昭和51年度～昭和53年度					3	7	18	43
研	技能向上教育	小型移動式クレーン 運転作業(再教育)					3	3	144	144
		フォークリフト 運転作業(再教育)					7	7	146	146
		車両系建設機械 運転作業(再教育)					8	9	214	214
修	安全教育	刈払機作業 平成11年度～平成18年度	10	10	517	517	58	60	3,190	3,190
		林内作業車集材作業 平成12年度～平成18年度	3	3	89	89	21	21	484	484
	技能特例研修	小型移動式クレーン運転 平成3年度					2	2	163	163
		森林林業基本講習 平成20年度～	1	2	28	56	3	6	88	176
		小計	34	74	1,316	2,168	609	1,940	18,273	47,361
一 般 研 修	養成研修	長期研修					30	4,258	54	8,105
		短期研修	8	9	187	217	1,639	2,318	54,512	63,804
		高性能林業機械研修					20	128	275	1,440
	技術研修	指導者研修	4	4	69	69	1,396	2,030	45,096	52,158
		小計	12	13	256	286	3,085	8,734	99,937	125,507
特別研修		林業技術(海外)					10	671	26	790
		小計					10	671	26	790
		合計	46	87	1,572	2,454	3,704	11,345	118,236	173,658

資料:森林林業研究所調べ

林業関係補助金等体系編

1 事業別補助体系

2 林道事業補助採択基準

3 貸付金利子補給

1 事業別補助体系

117表 林業関係補助金等一覧（平成24年度）

区分	事業	補助率			補助対象	備考	
		国	県	市町村			
木 材 需 用 担 当	とくしま明日の 農林水産業 づくり事業	—	$\frac{3}{10}$	—	県木連	県産材生産の近代化を推 進する機械施設の整備	
	木材需要拡大奨励費	先駆的木造公共 施設整備事業	$\frac{1}{2}$	—	—	市町村等	先駆性の高い木造公共施 設の整備
		県産材ブランドア ップ事業	—	$\frac{1}{2}$	$\frac{1}{3}$	事業者等	県産材のブランド化を図る ため、展示会等を実施
		徳島すぎの家ウッド 通貨モデル事業	—	定	—	県産木造住 宅の施主	県産木造住宅店舗等の施 主に、県産材製品と交換で きるウッド通貨を提供
	林材業振興 対策費	次世代木材戦略 対策事業	$\frac{1}{3}$	—	—	事業者等 団	木材加工流通施設・機械の 整備
		徳島すぎ グレードアップ事業	—	定	—	県木連	県産材の安定供給・品質管 理体制の確立を図る
	林業振興指導費	使おう!森のエネル ギー活用促進事業	—	定	—	徳島県林業 飛躍地域協 議会木材部 会	木質バイオマス利用施設及 び県産木質ペレットの普及 促進
	公有林担 当	環境緑化 推進事業	—	定	—	(社)とくしま 森とみどりの 会	緑の少年隊の育成や活動 支援を行う。
		とくしま明日の 農林水産業 づくり事業	—	$\frac{3}{10}$	$\frac{1}{10}$	団体等	特用林産物近代化施設に 対する補助

区 分	事 業	補 助 率			補 助 対 象	備 考	
		国	県	市町村			
森 林	特用林産物 生産流通 対策事業	特用林産物振興 施設等整備事業	$\frac{1}{2}$	—	—	市町村，森 林組合，団 体等	特用林産物の生産・加工・ 販売等に必要な施設の整 備に対する補助
企 画	とくしま明日 の農林水産 業づくり事 業	地域林業推進事業 (地域営林集団 育成事業)	—	$\frac{3}{10}$	$\frac{1}{10}$	地 域 営 林 集 団	林業者等の組織する団体が 林業生産活動を行うために 必要な機械・施設の整備に 要する経費
担 当	流域林業 活性化 対策	流域森林・林業 活性化促進 対策事業	—	$\frac{1}{3}$	—	流 域 林 業 活 性 化 セ ン タ ー	森林の流域管理システムの 定着を図るため，流域内の 事業量等に関する情報の収 集，提供を行い，流域内の 連携と合意形成を図る経費
森 林 業 生 産	森林環境 保全 整備 事業	森林環境 保全 直接 支援 事業	人 工 造 林	$\frac{3}{10}$	$\frac{1(2)}{10}$	森林経営計 画等の策定 者ほか	計画的に行う搬出間伐等の 森林整備と一体的に実施す る森林作業道の開設等に対 する補助
			樹 下 植 栽 等	$\frac{3}{10}$	$\frac{1(2)}{10}$		
			下 刈 り	$\frac{3}{10}$	$\frac{1(2)}{10}$		
			枝 打 ち	$\frac{3}{10}$	$\frac{1(2)}{10}$		
			除 伐 等	$\frac{3}{10}$	$\frac{1(2)}{10}$		
担 当	森林環境 保全 整備 事業	森林環境 保全 直接 支援 事業	間 伐	$\frac{3}{10}$	$\frac{1(2)}{10}$	森林経営計 画等の策定 者ほか	計画的に行う搬出間伐等の 森林整備と一体的に実施す る森林作業道の開設等に対 する補助
			更 新 伐	$\frac{3}{10}$	$\frac{1(2)}{10}$		
			附帯施設等整備	$\frac{3}{10}$	$\frac{1(2)}{10}$		
			森林作業道整備	$\frac{3}{10}$	$\frac{1(2)}{10}$		

区分	事業		補助率			補助対象	備考	
			国	県	市町村			
公有林担当	分収林整備高度化事業	分収林促進活動事業 分収林整備活動事業 分収林事務活動事業	—	$\frac{1}{2}$	—	林業公社	分収林整備の促進と、森林づくりに国民参加の条件整備等を行い、森林の有する多面的機能の維持増進を図る。	
林業生産担当	森林病虫害等防除事業	のねずみ駆除	—	$\frac{1}{2}$	—	森林組合等	薬剤駆除	
		のうさぎ駆除	—	$\frac{3}{4}$	—	〃	わな設置	
		しか防除	—	$\frac{3}{4}$	—	〃	防護柵	
		松	特別防除	—	$\frac{3}{4}$	$\frac{1}{4}$	市町村等	
			地上散布	—	$\frac{3}{4}$	$\frac{1}{4}$	〃	
			伐倒駆除	—	$\frac{3}{4}$	$\frac{1}{4}$	〃	
		く	特別伐倒駆除	—	$\frac{3}{4}$	$\frac{1}{4}$	〃	
			県単地上散布	—	$\frac{1}{2}$	$\frac{1}{2}$	〃	
			県単駆除	—	$\frac{2}{3}$	$\frac{1}{3}$	市町村	伐倒駆除 特別伐倒駆除
		い	県単特別駆除(樹幹注入)	—	$\frac{1}{2}$	$\frac{1}{2}$	〃	
被害防除対策事業	—		$\frac{3}{4}$	$\frac{1}{4}$	〃	特別防除実施に伴う展着剤の添加等		
市町村被害対策推進事業	—		$\frac{3}{4}$	$\frac{1}{4}$	〃			
虫								

区 分	事 業	補 助 率			補 助 対 象	備 考		
		国	県	市町村				
林業生産担当	森林組合推進事業	徳島県森林組合連合会振興事業	—	定	—	県森連	県森連が森林組合を指導する経費	
	業	林業労働安全衛生指導体制強化事業	$\frac{1}{2}$	—	—	林材業労災防止協会 県支部	各作業現場において施設機械、作業動作等について安全点検パトロール等を実施し、林業労働災害の防止を図る。	
		振動障害予防等対策事業	$\frac{1}{2}$	—	—	〃	一人親方等の特殊健康診断を実施し、振動障害の予防を図る。	
	産	林業労働対策事業	林業労働力確保一業支援センター推進事業	$\frac{1}{2}$	$\frac{1}{2}$	—	林業労働力確保センター	事業の広域化を通じた雇用の長期化、安定化を図り、新規参入を促進するとともに林業労働者の多技能力者化を図るため林業技術向上研修を実施する。 また、林業事業体の基盤強化や雇用環境の向上を指導し、林業労働者の育成等就労の安定化を図る。
			森林整備担い手対策基金事業	—	$\frac{1}{2}$	一部 $\frac{1}{4}$	市町村	若者の林業技術者を確保するとともに高度な技術を有する林業技術者を育成し、併せてその受け入れ林業事業体の育成を図る。
	当		多才な林業担い手育成支援事業	—	$\frac{1}{2}$	—	林業事業体	林業就業希望者を対象に就業体験研修等を実施する。 また、新たに機械作業システムを導入した事業体が、新規就業者等を中心とした機械作業班の養成を行う。
—				$\frac{1}{3}$	—			

区 分	事 業	補 助 率			補 助 対 象	備 考	
		国	県	市町村			
治 山	復 旧 治 山	$\frac{1}{2}$	$\frac{1}{2}$	—	県 営		
	予 防 治 山	$\frac{1}{2}$	$\frac{1}{2}$	—	〃		
	地 域 防 災 対 策 総 合 治 山	$\frac{1}{2}$	$\frac{1}{2}$	—	〃		
	治 山 施 設 機 能 強 化	$\frac{1}{2}$	$\frac{1}{2}$	—	〃		
	山 地 災 害 総 合 減 災 対 策 治 山	$\frac{1}{2}$	$\frac{1}{2}$		〃		
	土 砂 流 出 防 止 林 造 成	$\frac{1}{2}$	$\frac{1}{2}$	—	〃		
	海 岸 防 災 林 造 成	$\frac{1}{2}$	$\frac{1}{2}$	—	〃		
	保 安 林 管 理 道 整 備	$\frac{1}{2}$	$\frac{1}{2}$	—	〃		
	水 源 流 域 広 域 保 全	$\frac{1}{2}$	$\frac{1}{2}$	—	〃		
	水 源 流 域 地 域 保 全	$\frac{1}{2}$	$\frac{1}{2}$	—	〃		
	奥 地 保 安 林 保 全 緊 急 対 策	$\frac{1}{2}$	$\frac{1}{2}$	—	〃		
	水 源 の 里 保 全 緊 急 整 備	$\frac{1}{2}$	$\frac{1}{2}$		〃		
	保 安 林 改 良	$\frac{1}{2}$	$\frac{1}{2}$	—	〃		
	保 育	$\frac{1}{3}$	$\frac{2}{3}$	—	〃		
担 当	治 山 激 甚 災 害 対 策 特 別 緊 急	$\frac{5.5}{10}$	$\frac{4.5}{10}$	—	〃		
	地 す べ り 激 甚 災 害 対 策 特 別 緊 急	$\frac{5.5}{10}$	$\frac{4.5}{10}$	—	〃		
	地 す べ り 防 止	$\frac{1}{2}$	$\frac{1}{2}$	—	〃		
	県	荒 廢 地 復 旧	—	$\frac{2}{3} \cdot \frac{1}{2}$	$\frac{1}{3} \cdot \frac{1}{2}$	市 町 村	
		国 庫 補 助 治 山 関 連	—	$\frac{10}{10}$	—	県 営	
	単 治	生 活 環 境 保 全 林 整 備	—	$\frac{1}{2} \cdot \frac{10}{10}$	$\frac{1}{2} \cdot \frac{10}{10}$	市 町 村 県 営	
		山 地 災 害 危 険 地 対 策	—	$\frac{1}{2}$	$\frac{1}{2}$	市 町 村	
	山	災 害 防 止 対 策 緊 急	—	$\frac{1}{2}$	$\frac{1}{2}$	〃	
		震 災 対 策 治 山	—	$\frac{1}{2}$	$\frac{1}{2}$	〃	

区分	事業	補助率			補助対象	備考				
		国	県	市町村						
林道	地域 自	育成林整備事業	開	森林管理道 森林専用道 森林施業道 作業ポイント 接続路	$\frac{45}{100}$	$\frac{15}{100}$	$\frac{40}{100}$	市町村	利用区域の20%以上が森林整備の対象区域に含まれるもの、かつ、利用区域の過半が森林施業の集約化が図られる区域に含まれるもの以外	
			設	森林管理道 森林専用道 森林施業道 作業ポイント 接続路	$\frac{50}{100}$	$\frac{15}{100}$	$\frac{35}{100}$	市町村	利用区域の20%以上が森林整備の対象区域に含まれるもの、かつ、利用区域の過半が森林施業の集約化が図られる区域に含まれるもの以外 (過疎・振山)	
	主戦 略	林道改良事業	改良・舗装	幹線	$\frac{50}{100}$	$\frac{10}{100}$	$\frac{40}{100}$	市町村	[]書はH17以前からの継続事業	
				その他(改良)	$\frac{30}{100}$	$\frac{10}{100}$	$\frac{60}{100}$			
				その他(舗装)	$\frac{1}{3}$	—	$\frac{2}{3}$			
	交付 金	テフイオレスト・総合整備事業	開	森林基幹道	$\frac{50}{100}$	$\frac{39.3}{100}$	$\frac{10.7}{100}$	県営		
			設	林業施設用地 作業ポイント	$\frac{50}{100}$	$\frac{10}{100}$	$\frac{40}{100}$	市町村		
			効果促進事業	森林基幹道 森林管理道	$\frac{50}{100}$	$\frac{39.3}{100}$	$\frac{10.7}{100}$	県営		
	担当	農山村 地	育成林整備事業	開	森林管理道 森林専用道 森林施業道 作業ポイント 接続路	$\frac{45}{100}$	$\frac{15}{100}$	$\frac{40}{100}$	市町村	利用区域の20%以上が森林整備の対象区域に含まれるもの、かつ、利用区域の過半が森林施業の集約化が図られる区域に含まれるもの
				設	森林管理道 森林専用道 森林施業道 作業ポイント 接続路	$\frac{50}{100}$	$\frac{15}{100}$	$\frac{35}{100}$	市町村	利用区域の20%以上が森林整備の対象区域に含まれるもの、かつ、利用区域の過半が森林施業の集約化が図られる区域に含まれるもの (過疎・振山)
		地域 整備 交付 金	環境整備事業	開	森林管理道	$\frac{45}{100}$	$\frac{15}{100}$	$\frac{40}{100}$	市町村	
					設	森林管理道	$\frac{50}{100}$	$\frac{15}{100}$	$\frac{35}{100}$	市町村
改良					幹線	$\frac{50}{100}$	$\frac{10}{100}$	$\frac{40}{100}$	市町村	[]書はH17以前からの継続事業
その他		$\frac{30}{100}$	$\frac{10}{100}$	$\frac{60}{100}$						
効果促進事業	森林基幹道 森林管理道	$\frac{50}{100}$	$\frac{39.3}{100}$	$\frac{10.7}{100}$	県営					

区 分	事 業	補 助 率			補 助 対 象	備 考		
		国	県	市町村				
林	道 整 備	開	森林基幹道	$\frac{50}{100}$	$\frac{39.3}{100}$	$\frac{10.7}{100}$	県 営	
		設	森林管理道	$\frac{50}{100}$	$\frac{15}{100}$	$\frac{35}{100}$	市 町 村	
	交 付 金	改 良	幹線・その他	$\frac{50}{100}$	$\frac{15}{100}$	$\frac{35}{100}$	市 町 村	
		舗 装	幹線・その他	$\frac{50}{100}$	$\frac{10}{100}$	$\frac{40}{100}$	市 町 村	
道	森林環境保全整備事業	開 設	林業専用道整備事業	$\frac{50}{100}$	—	$\frac{50}{100}$	市 町 村	
担	ふるさと	開 設	ふるさとと急 急整備事業	$\frac{30}{100}$	$\frac{59.3}{100}$	$\frac{10.7}{100}$	県	ふるさとの国欄は、 地方交付税
				$\frac{30}{100}$	$\frac{10}{100}$	$\frac{60}{100}$	市 町 村	過疎・振山であり一定の 要件を満たす林道 ()は、その他開設
		改 良・舗 装		$\frac{30}{100}$	—	$\frac{70}{100}$	市 町 村	
当	県単林道	開 設	開設舗装改良施設 整備事業	—	$\frac{45}{100}$	$\frac{55}{100}$	市 町 村	
		開 設	国庫補助関連施設 整備事業	—	$\frac{100}{100}$	—	県 営	
		開 設	建から林へ！林道まる ごと地域力活用モデ ル事業	—	$\frac{100}{100}$	—	県 営	
	山 振 林 道			$\frac{50}{100}$	$\frac{20}{100}$	$\frac{30}{100}$	市 町 村	

* 平成20年度以降、純然新規路線については県負担は無(県単林道除く)

* 改良・舗装の場合、「その他」であれば国費率は各々30/100、1/3(県単林道除く)

区 分	事 業	補 助 率			補 助 対 象	備 考
		国	県	市町村		
林業生産担当	県単独林業生産等支援事業	林業生産等支援事業	—	$\frac{1}{2}$	—	森林組合、森林経営計画策定者ほか 間伐及び更新伐の実施に要する経費
		モザイク伐採再造林支援事業	—	$\frac{1}{2}$	—	森林組合、森林経営計画策定者ほか モザイク伐採跡地の造林等に要する経費
		森林作業道整備支援事業	—	$\frac{1}{3}$	—	森林組合、森林経営計画策定者ほか 林業生産倍増や多様な森づくりを推進するために必要な森林作業道の開設及び改良に要する経費
		広葉樹林整備事業	—	$\frac{1}{20}$	—	森林環境保全整備事業の補助を受けた者 有用広葉樹の植栽に要する経費
		共生林整備	—	$\frac{1}{2}$	—	市 町 村 共生林において、地域住民の協議会等の参画を得て行う森林の整備及び保全活動に要する経費
公有林化担当	とくしま豊かな森づくり事業	公有林化取得支援事業	—	$\frac{7}{10}$		森林の取得に要する経費
		広葉樹林化支援事業	—	$\frac{32}{100}$	市 町 村 林 業 公 社	取得後の森林整備及び広葉樹林化を図るのに要する経費
		公的管理支援事業	—	定額		取得予定の森林調査 取得後の管理に要する経費

交付金関係

区分	事業	補助率			交付対象	備考
		国	県	市町村		
森林 企 面	森林整備地域 活動支援交付金 事業	$\frac{1}{2}$	$\frac{1}{4}$	$\frac{1}{4}$	森林所有者 等	「森林経営計画作成促進」 等の実施に係る協定
					森林所有者 等	「施業集約化の促進」の実 施に係る協定
					森林所有者 等	「作業路網の改良活動」の 実施に係る協定
	森林整備地域 活動支援交付金 推進事業	$\frac{1}{2}$	—	—	市町村	推進事務費 確認事務費 交付事務費
担 当	森林・林業・木材産 業づくり交付金	$\frac{1}{2} \cdot \frac{1}{3} \cdot \frac{4}{10}$ $\frac{4.5}{10}$	—	—	市 町 村 森林組合等	森林の整備・保全の推進及 び林業の持続的かつ健全 な発展・木材産業の健全な 発展と木材利用の推進を図 る。
	農山漁村活性化 プロジェクト支援 交付金	$\frac{1}{2} \cdot \frac{4.5}{10} \cdot \frac{4}{10}$	—	—	市 町 村 森林組合等	農山漁村の活性化を図る。

2 林道事業補助採択基準

118表 開設

補助対象路線は、森林基幹道、森林管理道及び森林施業道に区分する。

これら区分ごとの利用区域森林面積、全体計画延長、林業効果指数の採択基準は、それぞれ下表のとおりである。

林道の区分	利用区域の森林面積	林業効果指数	全体計画延長
森林基幹道	1,000 ha (ネットワークは500ha)	1.2	7 km
森林管理道	50 ha	0.9	1 km
森林施業道	10 ha	0.9	0.2 km

$$\text{林業効果指数} = \frac{\text{利用区域の民有林現有蓄積}(V)}{100 \times \left(\frac{\text{利用区域の民有林針葉樹林面積}(F_1)}{50} + 30 \times \frac{\text{利用区域の民有林広葉樹林面積}(F_2)}{10} \right)} + \frac{\text{利用区域の民有林拡大造林対象面積}(F_3) + \text{利用区域の15年以下の民有林人工面積}(F_4)}{\text{利用区域の民有林針葉樹林面積}(F_1) + \text{利用区域の民有林広葉樹林面積}(F_2)}$$

なお、森林基幹道及び森林管理道は着工後10年で利用区域面積の10%以上の森林の整備が必要

119表 改良

区 分	直接利用区域内の森林資源の内容の最低基準		
	面 積	林 業 効 果 指 数	
幹 線 林 道	500ha	$\frac{V}{50F_1 + 30F_2} + \frac{F_3 + F_4}{F_1 + F_2}$	1.2
そ の 他 の 林 道	50ha		0.9

1箇所の記事費が900万円以上

3 貸付金利息補給

120表 貸付金利息補給（平成24年度分）

区分	資金の種類	対象者	予算額	金利	1件当たり 限度額	償還期限	備考
林業経営	①貸 森林組合等 広域合併促進資金	県森林連 合森林組	200,000 (融資枠)	1.35%	50,000	1年	広域森林組合等が森林整備等を実施するための資金
	①貸 新間伐シ ステム推 進資金	県森林連 合森林組	800,000 (融資枠)	1.35%	20,000	1年	森林組合等が新間伐システムを実施するための運転資金
木材	①貸 木材業振 興資金	木材業者 製材業者 森林組合 木材市場 森林所有者	4,700,000 (融資枠)	1.30%	10,000	1年	合理化計画を作成して知事の認定を受けた者
			1,646,000	1.80%	500,000	5年	
生産流通	①貸 森を木づか う住宅資金	県内で認証 木材を使用 した住宅を 新築、リフ ォーム等し ようとする 者	1,199,010 (融資枠) 40,184	当初10年間 1.50% 11年目以降 取扱金融機 関の定める ところによる	認証木材 使用住宅 (新築・建売) 20,000 認証木材 使用リフォーム (リフォーム、増 改築)9,000	取扱金融 機関の定 めるところ による	制度金利は、市中金利に合わせて変動する

● ● ● ● XI ● ● ● ●

林業団体編

121表 林業関係団体一覧表

区分	名称	団体等の所在地	電話	F A X	代表者名
国	徳島森林管理署	徳島市川内町鶴島239-1	637-1230	666-1818	三谷 靖二
独 法	森林総合研究所森林農地整備センター徳島水源林整備事務所	徳島市かちどき橋1丁目41 (林業センター内)	622-1300	622-1329	竹井 正治
民 法 に 基 づ く 公 益 法 人	(社)徳島県林業公社	徳島市南庄町5丁目69	634-3155	634-3156	熊谷 幸三
	(社)とくしまの森とみどりの会	徳島市かちどき橋1丁目41 (林業センター内)	652-5406	652-5416	原 秀樹
	(社)徳島県林業改良普及協会	〃	652-5406	652-5416	藤田 眞寛
	(社)徳島県森林土木協会	徳島市かちどき橋1丁目29番地	622-5311	622-5315	五軒家憲次
	(社)徳島県猟友会	徳島市南仲之町4丁目18番地	623-1617	623-1618	濱口 靖徳
	(社)徳島県植物検疫協会	小松島市小松島町字新港36 共同港運株式会社 本社事務所1階	0885 32-1781	0885 33-0506	井上 武
	(財)徳島県林業苗木安定対策基金協会	徳島市かちどき橋1丁目41 (県森連内)	622-8158	626-5411	杉本 直樹
	(財)徳島県林業労働力確保支援センター	〃	622-8158	626-5411	伊藤 晴夫
法 令 に 基 づ く 協 同 組 合 等	徳島県森林組合連合会	徳島県かちどき橋1丁目41 (林業センター内)	622-8158	626-5411	杉本 直樹
	徳島県林業種苗協同組合	〃	653-8728	621-3058	杉本 直樹
	徳島県木材協同組合連合会	徳島市津田海岸町5-13	662-2521	662-2224	佐々木隆雄
	徳島県木材団地協同組合連合会	徳島市津田海岸町8-20 焼却場	662-3711	662-3713	秦 幸助
	徳島製材団地協同組合	徳島市津田海岸町5-13	662-2326	662-5741	多田 雅信
	徳島県木材買方協同組合	徳島市津田海岸町8-27	662-3714	662-3849	深見 正治
	徳島木材卸商業団地協同組合	徳島市津田海岸町8-20	662-3711	662-3713	秦 幸助
	徳島県木材センター協同組合	徳島市津田海岸町4-31	662-5215	663-4754	玉置 雅敏
林業木材製造業労働災害防止協会徳島県支部	徳島市かちどき橋1丁目41 (林業センター内)	625-2575	625-2575	和田 善行	

区分	名 称	団 体 等 の 所 在 地	電 話	F A X	代 表 者 名
その他の団体等	徳島県市町村林業振興対策協議会	徳島市幸町3-55 (県町村内)	621-3400	652-6538	兼西 茂
	とくしま森林づくり県民会議	徳島市万代町1丁目1 (県林業戦略課内)	621-2463	621-2861	飯泉 嘉門
	徳島県林業研究グループ連絡協議会	徳島市かちどき橋1丁目41 (林業センター内)	652-5406	652-5416	大柿 兼司
	剣山自然休養林等保護管理協議会	徳島市万代町1丁目1 (県林業戦略課内)	621-2482	621-2861	牧田 久
	徳島県治山林道協会	徳島市かちどき橋1丁目41 (林業センター内)	653-3315	653-3899	山口 俊一
	徳島県木材認証機構	徳島市津田海岸町5-13 (県木連内)	662-2521	662-2224	佐々木隆雄
	徳島県木材市場連盟	徳島市津田海岸町4-31 (徳島県木材センター共同組合内)	662-5215	663-4754	宮北 嘉則
	徳島県外材輸入協会	徳島市津田海岸町8-20	662-2509	662-2536	小濱 孝彦
	徳島小松島港外材船荷役推進協会	徳島市津田海岸町8-20	662-2509	662-3713	小濱 孝彦
第3セクター	徳島県原木市場買方組合	小松島市金磯町3-65	0885 32-2725	0885 32-1053	小林 廣治
	徳島県木の家づくり協会	徳島市津田海岸町5-13	663-9060	663-9061	松田 功
	(株)上 勝 バ イ オ	勝浦郡上勝町大字旭字蔭51番地	0885 46-0306	0885 46-0307	笠松 和市
	(株)ウ イ ン ズ	勝浦郡上勝町大字福原字川北30	0885 46-0080	0885 46-0160	菊本 喜一
	あじさい木工(株)	那賀郡那賀町朴野字西ノ谷10-1	0884 62-1973	0884 62-1973	西田 象一
	(株)ウ ッ ド ピ ア	美馬市木屋平字弓道298	0883 68-3518	0883 68-3518	梅津 芳夫
	(株)山 城 も く も く	三好市山城町下川1483	0883 86-2000	0883 86-3060	山口 昭春
(株)も く さ ん	勝浦郡上勝町大字福原字下日浦7-1	0885 46-0693	0885 46-0694	笠松 和市	
(株)ア イ エ フ	那賀郡那賀町横石字大板53-19	0884 62-3116	0884 62-3117	中原 敏博	

122表 流域林業活性化センター

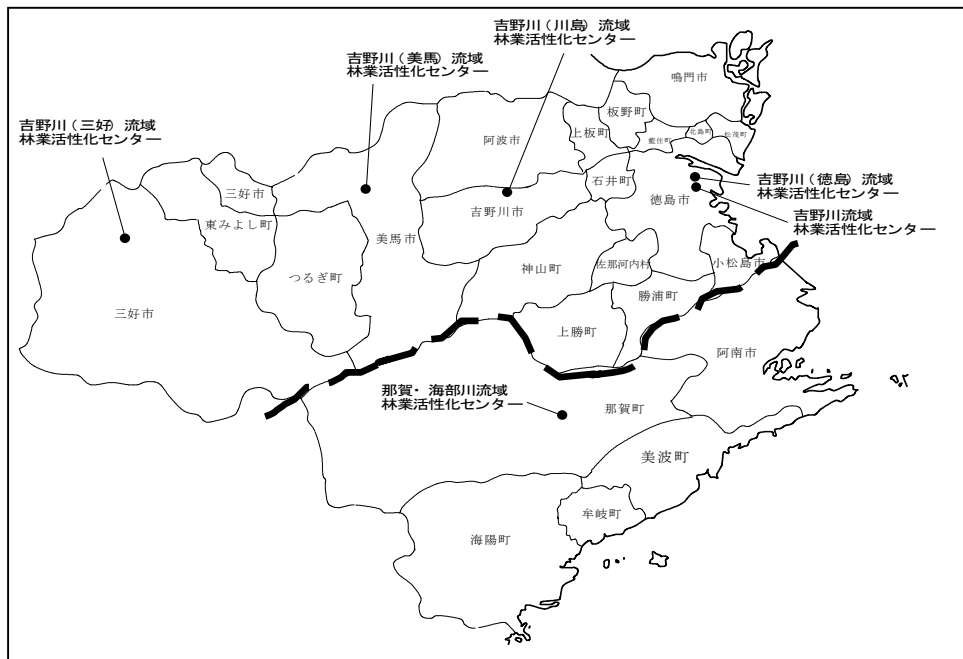
センター名	会 長	所 在 地	電 話	F A X
吉野川	後藤 正和	〒770-8570 徳島市万代町1丁目1番地 (徳島県庁林業戦略課内)	088 621-2482	088 621-2861
吉野川 (徳島)	後藤 正和	〒770-0855 徳島市新蔵町1-67 (東部農林水産局(徳島) 林業振興担当内)	088 626-8586	088 626-8736
吉野川 (阿波麻植)	川真田 哲哉	〒779-3303 吉野川市川島町桑村2439-1 (阿波麻植森林組合内)	0883 25-3947	0883 25-5504
吉野川 (美馬)	牧田 久	〒779-3602 美馬市脇町大字猪尻字建神社下南73 (西部総合県民局(美馬) 林業振興担当内)	0883 53-2291	0883 53-2084
吉野川 (三好)	俵 徹 太郎	〒778-0002 三好市山城町西宇1216 (三好西部森林組合内)	0883 76-0674	0883 76-0458
那賀・海部川	榑野 千秋	〒771-5503 那賀郡那賀町小浜143-2 (南部総合県民局(那賀) 林業振興担当内)	0884 66-0311	0884 66-0755

※()は支部名

123表 流域管理システム

森林を管理する上で、合理的な地域の広がりである河川流域を基本単位とし、その流域における森林整備と国産材の安定供給体制を総合的に展開するシステムである。

徳島県における流域は、吉野川流域と那賀・海部川流域の2流域に大別され、それぞれ、市町村や森林・林業・木材関係者からなる「流域林業活性化センター」を組織し、森林整備や流通合理化等の目標を定めた実施計画を策定し、流域管理システムの実行にあっている。



124表 森林組合一覽表

(平成24年8月現在)

組 合 名	設 年 月 日	組 合 長 氏 名	主 たる 事 務 所 の 所 在 地	郵便番号	電話番号	FAX	
東 部 農 林 水 産 局	徳島中央	H14.10.1	美馬 宏 信	名西郡神山町神領字西上角39	771-3310	088 676-0034	676-1208
	鳴門市	S34.7.30	山下 修 弘	鳴門市撫養町南浜字東浜170	772-0003	088 684-1154	684-1341
	小計(徳島)		2 組 合				
	板野郡	S62.4.1	扶川 忠 保	阿波市土成町宮川内字広坪5-8	771-1508	088 695-2009	695-2907
	阿波麻植	H1.10.2	和泉 隆 啓	吉野川市川島町桑村2439-1	779-3303	0883 25-3947	25-5504
	小計(吉野川)		2 組 合				
南 部 総 合 県 民 局	木 頭	H19.2.1	榊野 千 秋	那賀郡那賀町大字大戸字春森36	771-5516	0884 66-0016	66-0200
	阿南市	S39.3.2	内藤富士雄	阿南市福井町大西150	779-1620	0884 34-3780	34-3780
	小計(那賀)		2 組 合				
	日和佐	H13.11.1	鏡 勝	海部郡美波町奥河内弁財天5-1	779-2305	0884 77-0877	77-0773
	海 部	H11.4.1	長谷 宏 昭	海部郡海南町吉野字小松9-5	775-0205	0884 73-3271	73-1436
	小計(美波)		2 組 合				
西 部 総 合 県 民 局	美 馬	H19.4.2	西 正 二	美馬市脇町字小星700-1	779-3634	0883 52-3302	52-5507
	小計(美馬)		1 組 合				
	三好東部	H9.10.1	木下 正 雄	三好市三野町大字加茂野宮156 番地4	771-2302	0883 77-2014	77-2216
	三好西部	H18.4.1	西川 兆 八	三好市山城町西字1216	779-5451	0883 84-1310	84-1315
	小計(三好)		2 組 合				
合 計		11 組 合					

125表 木材市場関係一覧表

区分	事業所名	住所	備考
原木市場	(株) ゲンボク	小松島市金磯町3-65 〒773-0007 TEL 0885-32-2270	
〃	徳島県木材センター協同組合	徳島市津田海岸町4-31 〒770-8001 TEL 088-662-5215	大一木材, 中央木材, 丸幸産業, ゲンボク
〃	美馬郡木材協同組合	美馬市穴吹町三島字舞中島1501 〒777-0002 TEL 0883-52-4430	
〃	三好木材センター事業協同組合	三好市三野町加茂野宮156-1 〒771-2302 TEL 0883-77-4311	
〃	徳島中央森林組合神山共販所	名西郡神山町神領字西上角39 〒771-3310 TEL 088-676-0034	
〃	徳島中央森林組合上勝共販所	勝浦郡上勝町大字福原字下日浦18-4 〒771-4501 TEL 0885-46-0007	
〃	木頭森林組合共販所 (相生木材センター)	那賀郡那賀町吉野字弥ハガへ55-1 〒771-5408 TEL 0884-62-0097	
〃	木頭森林組合横石木材センター	那賀郡那賀町横石字上田20 〒771-5411 TEL 0884-62-3558	
貯木場	海部森林組合貯木場	海部郡海陽町富田字小松7-4 〒775-0309 TEL 0884-73-3271	
製品市場	徳島県木材センター協同組合	徳島市津田海岸町4-31 〒770-8001 TEL 088-662-5215	
〃	大一木材(株)	徳島市東沖洲2丁目20 〒770-0873 TEL 088-664-6333	

126表 県産木造住宅を供給する団体

事業体名	所在地	電話・FAX
徳島すぎの家づくり協力店	事務局 徳島市津田海岸町5-13 徳島県木材認証機構	TEL 088-662-2521 FAX 088-662-2224
TSウッドハウス協同組合	営業所・展示場 阿南市那賀川町豊香野	TEL 0884-21-2022 FAX 0884-23-6171
協同組合 スーパーウッドシステム	事務局 徳島市川内町大松771-7	TEL 088-678-3010 FAX 088-678-3090
那賀川すぎ 共販協同組合	事務局・展示場 阿南市那賀川町豊香野186	TEL 0884-49-4143 FAX 0884-49-4166
ハウスG住宅 センター協同組合	事務局 徳島市昭和町8丁目48-4	TEL 088-653-9953 FAX 088-653-9956
株式会社もくさん	事務局 勝浦郡上勝町福原字下日浦7-1 展示場 勝浦郡上勝町福原字平間25	TEL 0885-46-0693 FAX 0885-46-0694 TEL 050-3438-9447
海部木材協同組合	事務局 海部郡美波町奥河内字弁財天75-18	TEL 0884-77-1215 FAX 0884-77-0280
ウッドブレスゆたか野 (ゆたか野協議会)	展示場 阿南市那賀川町豊香野	TEL 088-654-4411 FAX 088-654-4426

そ の 他

127表 県・市町村の花・木・鳥・阿波の踊るさかな一覧

県の花		県の木		県の鳥	
すだち	昭49.10.4	やまもも	昭41.9.13	しらさぎ	昭40.10.1

阿波の踊るさかな	
マダイ	平成9.8.25
アユ	
アワビ	
ワカメ	

(平成23年10月現在)

区分	市町村の花		市町村の木		市町村の鳥	
市町村名						
徳島市	サクラ	昭42.4.8	ホルトノキ	昭59.10.1		
鳴門市	ハマボウ	昭59.8.22	モチ	昭59.8.22		
小松島市	花みずき	昭63.2.15	やまもも	昭63.2.15		
阿南市	ひまわり	平3.12.24	梅	昭63.6.23	ツバメ	平11.3.24
吉野川市	キク	平18.6.29	オンヅヅジ	平18.6.29	カワセミ	平18.6.29
阿波市	コスモス	平19.9.1	ケヤキ	平19.9.1	うぐいす	平19.9.1
美馬市	百日紅	平19.3.19	柳	平19.3.19	アカゲラ	平19.3.19
三好市	さぎそう	平20.1.1	もみじ	平20.1.1	めじろ	平20.1.1
勝浦町	コスモス	昭60.11.3	みかん	昭60.11.3		
上勝町	りんどう	昭55.11.9	アララギ	昭55.11.9	キセキレイ	昭60.11.2
佐那河内村	しゃくなげ	平元.11.19	すだち	平元.11.19	うぐいす	平元.11.19
石井町	藤	昭57.6.1	いちよう	昭57.6.1	うぐいす	昭57.6.1
神山町	うめ	昭60.5.1	神山杉	昭60.5.1	ヤマドリ	昭60.5.1
那賀町						
牟岐町	ハマユウ	昭60.11.5	タチバナ	昭60.11.5	メジロ	昭60.11.5
美波町	サクラ	平22.9.15	うばめがし	平22.9.15	イワツバメ	平22.9.15
海陽町	さつき	平19.3.31	松	平19.3.31		
松茂町	松葉菊	昭55.4.7	クロマツ	昭50.9.26		
北島町	菊	昭59.10.1	もくせい	昭61.12.18		
藍住町	菊	昭48.7.25	樟	昭48.7.25		
板野町	桜(そめいよしの)	昭61.11.7	アセビ	昭61.11.7		
上板町	藍の花	昭60.11.1	いちよう	昭60.11.1		
つるぎ町	水仙	平19.10.17	エノキ	平19.10.17	ヤマガラ	平19.10.17
東みよし町	サルビア	平20.4.1	クス	平20.4.1		

資料:市町村課「市町村要覧」

128表 天然記念物一覧（植物）（平成24年7月現在）

国指定・特別天然記念物

名 称	員 数	所 在 地	所有者又は管理者	指 定 年 月 日
加茂の大クス	1樹	三好郡東みよし町加茂1482	東みよし町	昭和31年7月19日

国指定・天然記念物

名 称	員 数	所 在 地	所有者又は管理者	指 定 年 月 日
弁天島熱帯性植物群落	1件	阿南市橘町小勝186	阿南市	大正11年3月8日
乳保神社のイチヨウ	1樹	板野郡上板町瀬部字西井内	乳保神社	昭和19年11月7日
沢谷のタヌキノシヨクダイ発 生地	9,917 m ²	那賀郡那賀町沢谷字亀井谷34- 1,34-3,34-7	那賀町	昭和29年12月25日
野神の大センダン	1樹	阿波市阿波町野神3-1	阿波市	昭和32年6月19日
出羽島大池のシラタマモ 自生地	50,214 m ²	海部郡牟岐町大字牟岐浦字出羽 島	牟岐町漁業協同組合	昭和47年3月16日
津島暖地性植物群落	65,000 m ²	海部郡牟岐町大字牟岐浦字馬路 津島全島	牟岐町	昭和48年4月23日
鈴ヶ峯のヤッコソウ発 生地	6,275 m ²	海部郡海陽町久保字板取238	海陽町	昭和54年11月26日
船窪のオンツツジ群落	1件	吉野川市山川町奥野井387- 11,387-12	吉野川市	昭和60年10月26日
三嶺・天狗塚のミヤマクマ ザサ及びコメツツジ群落	454.22 ha	三好市東祖谷(国有林及び菅生)	国, 三好市	平成6年9月1日
赤羽根大師のエノキ	1樹	美馬郡つるぎ町一字字蔭103-2他 4筆	つるぎ町	平成16年9月30日

県指定・天然記念物

名 称	員 数	所 在 地	所有者又は管理者	指 定 年 月 日
金磯のアコウ	1件	小松島市金磯町弁天山	小松島市教育委員会	昭和28年1月13日
矢神のイチヨウ	1樹	名西郡石井町高原字中島 新宮本宮神社	石井町教育委員会	昭和28年7月21日
飛鳥のイブキ群落	1件	鳴門市鳴門町土佐泊浦飛鳥	鳴門市	昭和29年1月29日
恩山寺ビランジュ	1樹	小松島市田野町字恩山寺谷	恩山寺 小松島市教育委員会	昭和29年1月29日
櫛淵のフウ	1樹	小松島市櫛淵町字太田	小松島市教育委員会	昭和29年1月29日
左右内の一本スギ	1樹	名西郡神山町左右内	一本杉庵	昭和29年1月29日

名 称	員 数	所 在 地	所有者又は管理者	指 定 年 月 日
大月のオハツキイチョウ	1樹	三好市山城町大月 長福寺	三好市教育委員会	昭和29年1月29日
銚スギ	1樹	三好市東祖谷大枝	銚神社	昭和29年1月29日
ヤッコソウ自生北限地	1件	海部郡海陽町奥浦字町内192 妙見山 明現神社境内	海陽町	昭和29年8月6日
足代のナギの林	1件	三好郡東みよし町宮ノ岡3026, 宮の前237	東みよし町教育委員会	昭和30年7月15日
長生の暖地性樹林	1件	阿南市長生町大谷	大谷文化財保護会	昭和31年2月7日
矢上の大クス	1樹	板野郡藍住町矢上字春日 春日神社	藍住町	昭和31年2月7日
坂本のオハツキイチョウ	1樹	勝浦郡勝浦町大字坂本	美馬 吉彦	昭和32年1月16日
案内神社の大クス	1樹	阿波市吉野町柿原字シノ原337	案内神社	昭和33年7月18日
高瀬の大スギ	2樹	美馬郡つるぎ町半田字高瀬1571-2	土田 正義	昭和34年6月12日
鳥屋の大クス	1樹	板野郡上板町瀬部字檜山576-1	鳥羽神社	昭和34年12月15日
境目のイチョウ	1樹	阿波市市場町大影字境目92-1	阿波市	昭和35年9月24日
北河内のタチバナ自生地	3樹	海部郡美波町北河内字北分506-1	個人所有	昭和36年3月14日
神山町辰ノ宮のクス	3樹	名西郡神山町下分字西寺79	宇佐八幡神社	昭和37年1月16日
尾開のクロガネモチ	1樹	阿波市市場町尾開字日吉576	阿波市教育委員会	昭和37年1月16日
焼山寺山のフジの群生地	1件	名西郡神山町下分字地中225	焼山寺	昭和37年1月16日
焼山寺山のスギ並木	1件	名西郡神山町下分字地中318	焼山寺	昭和37年1月16日
ボウランの北限自生地	1件	那賀郡那賀町大字和食字町156-2,157-1,157-2	蛭子神社	昭和38年6月18日 (平成5年12月21日追加指定)
天神のイチョウ	1樹	名西郡石井町高川原字天神 天満神社境内	石井町教育委員会	昭和39年5月1日
壇の大クス	1樹	吉野川市鴨島町森藤字平山566	吉野川市教育委員会	昭和40年3月5日
玉林寺のモクコク	1樹	吉野川市鴨島町山路107	玉林寺	昭和40年3月5日
黒沢の湿原植物群落	6, 400 ㎡	三好市池田町漆川黒沢2950, 2951, 2952, 2953, 2954, 2955-2と隣接する「池」, 2956, 4817-10	三好市教育委員会	昭和40年3月5日
新野のクスの群生	10樹	阿南市新野町北宮ノ久保	轟神社	昭和42年1月17日
大野島のフジとクス	2樹	阿波市市場町大野島字天神66	大野島神社	昭和43年12月6日
吉良のエドヒガン	1樹	美馬郡つるぎ町貞光字吉良	つるぎ町	昭和46年2月23日
別所の大クス	1樹 179㎡	美馬市脇町別所字政所2194-1	美馬市	昭和47年3月17日
大島のタチバナ自生地	6, 300 ㎡	海部郡牟岐町大字牟岐浦字大島11-8	青木 泰雄	昭和48年4月17日
岡の宮の大クス	1樹 3幹	板野郡板野町大寺字岡山路7	岡上神社	昭和48年8月21日

名 称	員 数	所 在 地	所有者又は管理者	指 定 年 月 日
喜来のナギ自生地	643m ²	海部郡牟岐町大字橘字さこやしき805	個人所有	昭和49年8月30日
東祖谷の社叢群	7ヶ所	三好市東祖谷落合175(三所神社), 栗枝渡144(八幡神社), 奥ノ井72(住吉神社), 大枝45(銚神社), 釣井248(三社神社), 落合435(愛宕神社), 菅生384-2(八幡神社)	三好市教育委員会	昭和49年8月30日
峯長瀬の大ケヤキ	1樹	名西郡神山町阿野字峯長瀬43	若宮神社	昭和51年8月6日
明丸のオガタマノキ自生地	2,620m ²	海部郡美波町山河内字明丸13-1,13-4	美波町教育委員会	昭和51年8月6日 (平成7年1月31日追加指定)
半田の大ザクラ	1樹	美馬郡つるぎ町半田町字高清1725	つるぎ町長	昭和57年12月28日
由岐貴井神社のハマセンダン	1樹	海部郡美波町東由岐字由岐107-7	美波町教育委員会	昭和60年4月12日
川井のエドヒガン	1樹	美馬市木屋平字川井302	美馬市教育委員会	昭和61年5月2日
川井のヒイラギ	1樹	美馬市木屋平字川井625	北 眞二 美馬市教育委員会	昭和61年5月2日
八幡の大スギ	1樹	美馬市木屋平字八幡76	新八幡神社	昭和61年5月2日
由岐のヤマモモ	1樹	海部郡美波町西の地字志和岐谷68-1	新開 悦博	昭和62年12月4日
蛇王のウバメガシ樹林	9,719m ²	海部郡海陽町浅川字ヒムロ谷3-13	海陽町	平成3年9月27日
阿部のイブキ	1樹	海部郡美波町阿部305,306の1	喜多條 瑞穂	平成9年8月8日
内田のエドヒガン	1樹	美馬市穴吹町古宮字内田563	中山 麻雄	平成10年5月8日
内田のヤマザクラ	1樹	美馬市穴吹町古宮字内田4番1	唐住 健司	平成10年5月8日
白山神社のモミ	1樹	美馬郡つるぎ町一字字蔭117番地	つるぎ町教育委員会	平成11年12月24日
桑平のトチノキ	1樹	美馬郡つるぎ町一字字桑平6146番地	つるぎ町教育委員会	平成11年12月24日
奥大野のアカマツ	1樹	美馬郡つるぎ町一字字奥大野6848番地	つるぎ町教育委員会	平成11年12月24日
洞草薬師堂のコナラ	1樹	三好市池田町西山東内476-1	洞草町内会 三好市教育委員会	平成12年7月28日
光福寺のイチヨウ	1樹	板野郡北島町北村字水神原32-1	光福寺	平成14年8月6日
五所神社の大スギ	1樹	三好市西祖谷山村上吾橋310	五所神社	平成15年8月1日

資料:教育委員会教育文化政策課調べ

129表 徳島県の森林・林業主要指標

都道府県	総土地面積		国勢調査				現況森林面積			
	ha	順位	人口		世帯数		総計		国有林	
			人	順位	世帯	順位	千ha	順位	千ha	順位
単有位 占有率	ha		人		世帯		千ha		千ha	
全国平均	0.0%		0.6%		0.6%		1.3%		0.2%	
全国平均	804,142		2,724,596		1,105,351		520,460.2		150,670.1	
全国計	4,698		994,301		401,233		347,454.8		46,655.3	
全国計	37,794,651		128,056,026		51,951,513		24,461,631		7,081,493	
北海道	83,457.00	1	5,507,456	8	2,424,073	7	5,336,167	1	2,852,154	1
青森県	9,644.55	8	1,373,164	31	513,311	31	615,064	9	375,903	2
岩手県	15,278.89	2	1,330,530	32	483,971	32	1,147,152	2	360,716	5
宮城県	6,862.12	16	2,347,975	15	901,254	14	408,510	21	121,793	14
秋田県	11,636.28	5	1,085,878	38	390,335	37	820,640	6	373,509	3
山形県	6,652.11	19	1,168,789	35	388,670	39	643,395	8	329,653	7
福島県	13,782.76	3	2,028,752	18	720,587	22	936,128	4	372,449	4
茨城県	6,095.72	23	2,968,865	11	1,088,848	13	188,278	39	44,104	21
栃木県	6,408.28	20	2,007,014	20	745,045	19	340,775	28	118,654	15
群馬県	6,362.33	21	2,008,170	19	755,297	17	403,752	22	176,570	9
埼玉県	3,767.92	37	7,194,957	5	2,842,662	5	122,132	41	12,240	38
千葉県	5,081.92	28	6,217,119	6	2,515,220	6	160,369	40	7,821	43
東京都	2,103.97	44	13,161,751	1	6,403,219	1	78,729	46	7,162	44
神奈川県	2,415.86	42	9,049,500	2	3,843,424	2	94,103	44	10,047	41
新潟県	10,363.74	6	2,374,922	14	838,922	15	790,928	7	220,416	8
富山県	2,045.79	45	1,093,365	37	383,323	40	239,505	35	61,078	18
石川県	4,185.67	34	1,170,040	34	440,995	35	277,573	32	25,996	29
福井県	4,189.88	33	806,470	43	275,424	45	309,978	30	36,656	24
山梨県	4,201.17	32	862,772	41	327,642	41	347,401	26	4,488	46
長野県	13,104.95	4	2,152,736	16	794,362	16	1,014,580	3	330,559	6
岐阜県	9,768.20	7	2,081,147	17	736,555	20	839,690	5	156,972	11
静岡県	7,255.38	13	3,765,044	10	1,398,550	10	486,723	16	85,093	16
愛知県	5,116.20	26	7,408,499	4	2,933,464	4	218,902	37	11,164	39
三重県	5,761.59	24	1,854,742	22	703,704	23	373,045	24	22,283	32
滋賀県	3,766.90	38	1,410,272	28	517,236	30	203,760	38	18,417	33
京都府	4,613.21	31	2,636,704	13	1,122,634	12	342,043	27	7,005	45
大阪府	1,899.28	46	8,862,896	3	3,832,319	3	57,910	47	1,152	47
兵庫県	8,396.16	11	5,589,177	7	2,254,880	8	561,052	14	29,594	28
奈良県	3,691.09	39	1,399,978	29	523,280	28	283,900	31	12,701	37
和歌山県	4,726.29	30	1,001,261	39	393,750	36	363,014	25	16,538	35
鳥取県	3,507.28	40	588,418	47	211,832	47	256,491	33	29,902	27
島根県	6,707.96	18	716,354	46	262,108	46	519,717	15	31,507	25
岡山県	7,009.60	15	1,944,986	21	754,067	18	483,659	17	36,691	23
広島県	8,479.70	10	2,860,769	12	1,184,606	11	610,631	10	47,518	20
山口県	6,114.09	22	1,451,372	25	597,195	25	436,737	20	11,113	40
徳島県	4,146.74	35	785,873	44	302,144	43	310,615	29	17,032	34
香川県	1,862.32	47	995,779	40	390,334	38	87,226	45	7,987	42
愛媛県	5,678.33	25	1,430,957	26	590,782	26	399,772	23	38,680	22
高知県	7,105.16	14	764,596	45	321,671	42	592,206	11	122,922	13
福岡県	4,846.41	29	5,072,804	9	2,110,880	9	219,809	36	25,338	30
佐賀県	2,439.65	41	849,709	42	294,854	44	110,554	42	15,524	36
長崎県	4,105.47	36	1,426,594	27	558,439	27	242,791	34	24,542	31
熊本県	7,267.83	12	1,817,410	23	688,106	24	453,565	18	63,769	17
大分県	5,099.57	27	1,196,409	33	481,957	33	453,179	19	48,325	19
宮崎県	6,794.69	17	1,135,120	36	460,277	34	587,343	12	176,075	10
鹿児島県	9,044.49	9	1,706,428	24	729,330	21	587,111	13	150,444	12
沖縄県	2,276.49	43	1,392,503	30	519,975	29	105,027	43	31,237	26
資料	平成23年全国都道府県市区町村別面積調(H23.10.1)		平成22年国勢調査(2011.2.25公表)				林野庁計画課調べ(H23.2.1) 林野率は2010年農林業センサス			

※ 総土地面積の府県別面積には境界未定地の面積は含まない。したがって府県別の合計と全国計は一致しない。

現況森林面積		林野率		森林蓄積量						人工林面積	
民有林				総計		国有林		民有林			
千ha	順位	%	順位	千m3	順位	千m3	順位	千m3	順位	千ha	順位
0.7%		—		1.5%		0.3%		1.9%			
71232.8		62.2		94,292		22,942		71,350		220.1	
29724.5		69.1		74,916		9,044		65,872		214.5	
3,347,941.0		—		4,431,737		1,078,272		3,353,465		10,346.7	
946 157	1	70.8	18	709,750	1	385,080	1	324,670	1	1505.2	1
42 142	23	65.1	25	112,106	13	66,306	2	45,800	32	274.4	12
157 928	4	75.8	8	219,601	2	54,379	5	165,222	2	502.0	2
59 036	14	56.6	33	73,431	24	20,022	14	53,409	29	201.4	19
102 464	6	71.9	16	154,800	6	57,474	3	97,326	12	410.4	4
48 888	18	69.4	20	93,098	20	36,765	9	56,333	28	184.3	24
94 013	7	68.4	22	159,477	4	53,424	6	106,053	9	342.6	8
4 516	47	31.0	46	35,469	38	9,480	19	25,989	40	115.2	35
22 861	38	53.3	35	66,343	28	18,414	15	47,929	31	158.7	28
25 952	34	63.8	29	84,877	22	25,498	11	59,379	26	180.7	25
18 547	42	32.2	44	31,437	40	2,631	35	28,806	39	60.1	41
10 940	45	31.2	45	26,197	42	1,247	42	24,950	42	62.6	40
21 475	40	36.4	43	14,116	44	559	46	13,557	44	35.3	44
28 973	32	39.0	42	19,044	43	1,730	41	17,314	43	36.6	43
81 650	8	64.2	28	116,676	11	21,782	13	94,894	13	164.0	27
38 934	26	56.4	34	41,458	37	7,218	22	34,240	37	53.0	42
34 721	30	66.7	24	59,939	31	2,382	37	57,557	27	101.9	37
38 855	27	74.1	12	54,522	32	3,569	31	50,953	30	125.5	34
198 729	2	78.2	4	63,448	30	903	45	62,545	25	153.5	29
187 452	3	75.4	9	167,618	3	57,408	4	110,210	5	446.0	3
106 962	5	79.3	2	155,524	5	25,559	10	129,965	3	387.1	6
44 986	22	63.7	30	95,142	18	15,728	16	79,414	19	283.5	10
23 973	37	42.4	41	43,796	36	2,038	39	41,758	35	141.5	31
31 001	31	64.6	26	73,086	25	4,148	30	68,938	20	230.7	16
41 402	25	50.9	36	33,308	39	2,227	38	31,081	38	84.2	38
27 739	33	74.2	11	69,789	27	978	44	68,811	21	130.5	33
4 813	46	30.6	47	7,760	46	195	47	7,565	46	28.3	45
72 988	10	66.9	23	106,537	15	5,178	27	101,359	10	240.5	14
22 284	39	76.9	5	70,468	26	2,385	36	68,083	23	173.0	26
21 335	41	76.8	6	97,686	17	3,403	33	94,283	14	221.1	17
46 540	21	73.5	13	50,087	33	5,284	26	44,803	33	139.2	32
55 143	16	78.4	3	97,780	16	5,610	24	92,170	15	207.3	18
81 590	9	68.7	21	75,038	23	6,446	23	68,592	22	198.3	21
67 787	13	73.0	14	94,610	19	8,414	20	86,196	16	199.2	20
69 378	12	71.9	16	114,227	12	1,975	40	112,252	4	197.2	22
24 364	36	75.3	10	66,241	29	2,944	34	63,297	24	192.2	23
12 572	43	46.6	38	7,338	47	1,224	43	6,114	47	27.1	46
35 122	29	70.6	19	91,996	21	7,302	21	84,694	18	246.5	13
46 840	20	83.7	1	134,089	8	24,707	12	109,382	6	392.1	5
24 480	35	44.3	40	49,139	34	5,553	25	43,586	34	142.8	30
12 570	44	45.4	39	28,578	41	3,497	32	25,081	41	73.8	39
41 855	24	60.2	32	45,797	35	4,674	28	41,123	36	104.8	36
53 755	17	63.1	31	123,212	9	15,134	17	108,078	7	282.0	11
38 020	28	72.5	15	110,393	14	11,062	18	99,331	11	238.9	15
56 531	15	76.2	7	150,704	7	44,097	7	106,607	8	356.8	7
71 593	11	64.3	27	122,952	10	37,845	8	85,107	17	302.0	9
48 085	19	48.7	37	13,053	45	4,394	29	8,659	45	12.4	47
林野庁計画課調べ(H23.2.1) 林野率は2010年農林業センサス				林野庁計画課調べ(H23.2.1) 林野率は2010年農林業センサス							

都道府県	人工林率		農林業経営体数		林業経営体数		林業経営体率		生産林業所得	
	%	順位	経営体	順位	経営体	順位	%	順位	千円	順位
単位	%		経営体		経営体		%		千円	
占有率	—		1.3%		1.3%		—		1.7%	
全国平均	41.2		36,739		2,983		8.1		514	
四国平均	1.0		25,626		2,576		10.1		360	
全国計	—		1,726,751		140,186		—		24,161	
北海道	27.2%	44	51,776	8	10,686	1	20.6	2	1,747	2
青森県	43.2%	26	45,555	16	3,071	16	6.7	25	452	17
岩手県	42.7%	29	59,301	5	8,795	2	14.8	6	1,032	6
宮城県	48.2%	20	51,410	9	2,129	31	4.1	36	315	26
秋田県	48.9%	18	50,215	10	4,894	6	9.7	19	791	8
山形県	27.6%	43	41,857	19	2,751	22	6.6	28	399	22
福島県	35.2%	40	72,604	1	4,929	5	6.8	23	755	9
茨城県	60.9%	8	71,801	2	1,778	35	2.5	43	458	16
栃木県	44.9%	22	48,948	12	2,628	25	5.4	31	688	10
群馬県	42.7%	30	33,137	25	1,460	37	4.4	33	393	23
埼玉県	49.2%	17	45,371	17	499	44	1.1	46	145	35
千葉県	38.6%	36	55,451	7	717	40	1.3	45	55	42
東京都	44.4%	24	7,815	47	525	43	6.7	27	38	44
神奈川県	38.5%	37	15,832	44	421	45	2.7	41	34	45
新潟県	19.0%	45	69,227	3	2,884	17	4.2	35	1,214	4
富山県	18.6%	46	23,396	34	964	38	4.1	37	111	39
石川県	35.6%	39	18,631	42	2,439	28	13.1	11	127	38
福井県	40.2%	34	21,022	39	2,600	26	12.4	12	80	40
山梨県	44.1%	25	21,649	38	726	39	3.4	40	128	37
長野県	42.1%	31	66,174	4	4,461	10	6.7	25	2,810	1
岐阜県	44.7%	23	40,785	21	8,426	3	20.7	1	590	11
静岡県	56.5%	13	41,047	20	2,881	18	7.0	22	585	13
愛知県	64.4%	3	45,702	15	2,009	32	4.4	34	189	31
三重県	61.8%	5	34,414	23	2,132	30	6.2	30	425	19
滋賀県	41.1%	32	26,628	29	1,803	33	6.8	24	50	43
京都府	38.0%	38	22,890	35	2,785	21	12.2	13	164	33
大阪府	48.6%	19	10,880	46	404	46	3.7	38	13	47
兵庫県	42.8%	28	58,884	6	2,836	19	4.8	32	230	29
奈良県	60.8%	9	16,590	43	2,444	27	14.7	7	220	30
和歌山県	60.8%	10	25,752	32	2,650	24	10.3	17	234	28
鳥取県	54.0%	14	22,821	36	2,684	23	11.8	14	142	36
島根県	39.4%	35	26,229	30	4,625	7	17.6	4	272	27
岡山県	41.0%	33	46,119	14	4,505	9	9.8	18	371	24
広島県	32.5%	41	38,233	22	6,589	4	17.2	5	590	11
山口県	44.9%	21	28,191	28	3,739	14	13.3	9	164	33
徳島県	61.5%	6	22,579	37	1,800	34	8.0	20	421	20
香川県	30.8%	42	25,572	33	538	42	2.1	44	171	32
愛媛県	61.5%	7	33,913	24	3,875	13	11.4	15	420	21
高知県	65.4%	2	20,439	41	4,091	12	20.0	3	429	18
福岡県	64.2%	4	44,024	18	2,832	20	6.4	29	483	14
佐賀県	66.6%	1	20,600	40	2,291	29	11.1	16	79	41
長崎県	43.1%	27	25,838	31	675	41	2.6	42	348	25
熊本県	60.6%	12	48,957	11	3,687	15	7.5	21	863	7
大分県	52.8%	15	31,772	27	4,514	8	14.2	8	1,102	5
宮崎県	60.6%	11	33,078	26	4,341	11	13.1	10	1,468	3
鹿児島県	51.1%	16	47,810	13	1,661	36	3.5	39	481	15
沖縄県	11.8%	47	15,832	44	12	47	0.1	47	20	46
資料	林野庁計画課調べ (H19.3.31)		2010年農林業センサス(確定値)						平成22年 林業産出額(H22) 全国計には、パルプ用、まき、 木ろう及び生うるし産出額を含 む	

林業産出額		素材生産量		製材品出荷量		木材・木製品出荷額		特用林産物生産量			
	順位		順位		順位		順位	乾しいたけ		生しいたけ	
千万円		千立方m		千立方m		百万円		トン		トン	
2.2%		1.3%		1.9%		1.5%		0.1%		11.4%	
947		389		201		44,644		74.8		1,640.0	
647		303		206		31,491		60.0		2,599.5	
44,487		18,290		9,434		2,098,250		3,516.3		77,079.0	
4,315	2	3,437	1	1,023	1	145,121	1	7	33	6,743.5	3
678	21	678	7	102	30	13,908	42	0	45	259.9	41
2,103	5	984	4	298	9	54,631	13	201	5	6,934.7	2
763	19	382	13	96	31	56,241	12	23	18	1,205.4	18
1,322	8	994	3	253	12	59,688	9	2	41	3,753.1	6
814	16	292	19	112	27	16,542	39	0	46	1,427.3	15
1,248	10	636	8	327	8	51,323	16	37	12	3,664.8	7
696	20	293	18	536	4	119,057	4	50	9	1,385.0	16
1,088	11	467	12	278	10	63,888	8	162	6	4,145.5	5
865	15	204	26	95	32	67,615	7	25	15	4,821.1	4
222	37	76	38	43	38	57,408	11	9	26	961.9	27
169	41	72	39	44	37	49,579	17	12	23	915.1	28
67	45	38	43	12	45	19,556	35	1	44	286.9	40
74	44	21	45	7	46	15,455	41	3	37	382.8	35
3,720	3	123	36	129	26	32,730	27	38	11	2,705.1	9
255	36	63	42	193	17	33,756	26	1	43	1,091.5	22
287	32	137	34	46	35	17,684	36	17	21	990.1	24
177	39	99	37	45	36	21,611	33	2	41	330.4	38
177	39	155	30	15	43	5,768	45	11	24	299.3	39
5,515	1	329	16	109	28	32,460	28	8	27	1,239.2	17
876	14	334	15	149	22	58,920	10	13	22	2,269.3	10
1,057	12	282	20	209	16	120,153	3	108	7	1,450.7	14
267	34	138	33	108	29	138,326	2	7	32	828.2	29
620	23	268	23	227	13	41,598	22	10	25	971.3	26
104	43	67	41	34	40	17,513	37	7	31	671.0	32
287	32	251	24	130	25	43,317	19	3	39	211.6	44
24	47	23	44	14	44	100,376	5	6	36	152.8	45
304	31	270	21	261	11	47,628	18	8	28	1,096.0	21
327	30	159	29	137	24	39,901	23	8	28	381.3	36
356	28	164	28	169	21	25,523	32	6	35	1,171.6	19
257	35	147	31	32	41	16,074	40	19	20	213.7	43
482	27	314	17	67	34	25,763	31	25	16	1,864.9	12
589	25	352	14	214	15	51,362	15	33	13	590.6	33
775	18	269	22	894	2	100,060	6	7	30	975.6	25
216	38	188	27	148	23	41,670	21	23	17	217.1	42
981	13	233	25	180	20	31,133	29	3	38	8,789.4	1
338	29	3	46	38	39	41,791	20	2	40	339.7	37
656	22	470	11	389	7	36,063	25	213	4	802.0	31
614	24	507	10	215	14	16,975	38	23	19	466.7	34
1,299	9	137	34	183	18	53,789	14	26	14	813.2	30
122	42	139	32	69	33	12,001	44	6	34	101.8	46
525	26	72	39	18	42	3,610	46	81	8	3,496.0	8
1,347	7	892	5	423	6	29,413	30	233	3	1,119.7	20
1,726	6	874	6	457	5	21,412	34	1,401	1	1,515.2	13
2,269	4	1,632	2	723	3	36,281	24	591	2	1,974.1	11
793	17	623	9	182	19	12,951	43	48	10	1,047.3	23
56	46	2	47	1	47	628	47	0	46	5.6	47
平成22年 林業産出額(H22) 全国計には、パルプ用、まき、 木ろう及び生うるし産出額を含 む		平成22年木材統計(農林水産省)				全国工業統計 (H21) 従業者4 人以上の事業所		林野庁経営課調べ(H22) 特用林産基礎資料			

都道府県	特用林産物生産量								保安林面積	
	ひらたけ		木炭		竹炭		たけのこ		総数	
	トン	順位	トン	順位	トン	順位	トン	順位	ha	順位
単位	トン		トン		トン		トン		ha	
占有率	0.2%		0.4%		1.5%		2.6%		0.9%	
全国平均	54		293		17		846		253,504	
四国平均	16		267		9		837		127,410	
全国計	2,535		13,748		822		39,746		11,914,702	
北海道	33.4	17	2,396.1	2	-	42	-	45	3,740,088	1
青森県	11.7	29	144.0	15	-	42	-	45	390,520	8
岩手県	15.3	25	3,734.7	1	1.6	36	0.1	44	472,646	3
宮城県	16.8	23	206.7	12	7.4	24	117.8	24	180,600	20
秋田県	59.3	10	31.9	32	-	42	5.4	39	455,175	4
山形県	104.1	6	103.6	17	2.3	32	102.2	27	410,155	7
福島県	48.1	15	732.5	5	14.6	13	80.9	30	371,326	9
茨城県	626.1	1	64.1	23	2.0	33	14.0	38	54,782	39
栃木県	75.3	9	389.4	9	20.2	11	394.3	13	184,702	19
群馬県	81.2	7	217.6	11	39.3	4	1.4	41	231,318	12
埼玉県	50.5	13	47.9	29	1.5	37	0.4	42	47,753	41
千葉県	148.0	5	8.3	43	5.1	27	279.7	16	18,603	46
東京都	23.0	21	22.2	36	-	42	-	45	18,759	45
神奈川県	12.0	28	16.7	39	1.7	35	30.0	35	51,729	40
新潟県	403.0	2	54.6	28	10.8	18	54.0	31	417,341	6
富山県	5.0	35	22.6	35	4.4	28	125.2	20	196,372	15
石川県	3.0	40	58.8	25	0.2	39	1,208.0	5	84,040	34
福井県	26.1	18	44.8	30	22.4	8	120.3	21	141,856	26
山梨県	57.3	11	32.5	31	10.5	19	87.0	29	200,271	14
長野県	42.6	16	83.4	18	100.9	2	19.1	37	563,022	2
岐阜県	25.2	19	62.9	24	4.0	29	25.1	36	418,533	5
静岡県	56.1	12	79.7	19	20.3	10	1,109.2	6	168,998	22
愛知県	8.3	30	19.6	37	9.4	21	52.4	32	66,370	38
三重県	152.1	4	110.0	16	13.3	15	725.3	10	119,740	29
滋賀県	1.1	43	5.1	46	-	42	0.3	43	77,410	35
京都府	3.8	39	19.5	38	25.7	6	2,121.9	4	101,687	33
大阪府	13.6	27	11.0	41	0.2	39	140.0	19	16,409	47
兵庫県	17.7	22	64.8	22	8.3	23	289.1	15	190,538	17
奈良県	0.1	46	10.5	42	1.3	38	117.8	24	68,696	37
和歌山県	0.2	45	1,551.0	3	0.2	39	97.1	28	127,747	28
鳥取県	2.9	41	6.0	44	6.5	26	35.3	34	137,866	27
島根県	7.3	31	74.6	20	9.1	22	118.7	23	193,498	16
岡山県	14.6	26	23.8	34	3.5	31	160.9	18	169,172	21
広島県	4.4	38	16.2	40	11.7	17	41.4	33	246,243	11
山口県	5.1	34	57.5	27	49.2	3	167.8	17	105,028	31
徳島県	5.0	35	58.4	26	12.3	16	1,043.5	7	113,014	30
香川県	4.8	37	-	47	-	42	1,021.7	8	25,384	44
愛媛県	6.1	32	168.0	13	9.7	20	917.3	9	144,230	25
高知県	48.5	14	843.2	4	13.9	14	363.9	14	227,012	13
福岡県	1.6	42	30.2	33	268.7	1	13,225.8	1	101,899	32
佐賀県	25.0	20	6.0	44	2.0	33	109.3	26	41,245	42
長崎県	185.0	3	74.2	21	7.2	25	119.3	22	69,271	36
熊本県	16.8	23	434.4	8	36.6	5	2,952.9	3	163,797	23
大分県	1.1	43	257.0	10	22.9	7	637.7	12	158,802	24
宮崎県	5.5	33	693.8	6	21.1	9	718.8	11	263,493	10
鹿児島県	81.0	8	495.3	7	16.3	12	10,791.3	2	186,040	18
沖縄県	-	47	162.7	14	3.7	30	2.4	40	30,460	43
資料	林野庁経営課調べ(H22) 特用林産基礎資料 木炭は、黒炭と白炭の計								林野庁治山課調べ (H22.3.31)	

保安林面積				既設林道の現況					
国有林		民有林		総数		国有林		民有林	
面積	順位	面積	順位	面積	順位	面積	順位	面積	順位
ha		ha		km		km		km	
0.3%		1.9%		1.4%		0.1%		2.0%	
146,069		107,435		2,904		936		1,968	
44,731		82,679		2,293		539		1,754	
6,865,263		5,049,439		136,509		44,012		92,497	
2,861,210	1	878,878	1	23,220	1	15,673	1	7,547	1
339,574	5	50,946	36	4,093	8	2,876	2	1,217	35
334,032	6	138,614	9	5,759	4	2,285	4	3,474	5
115,120	14	65,480	31	2,175	21	727	15	1,448	33
366,359	2	88,816	26	5,067	6	2,532	3	2,535	10
342,398	4	67,757	30	3,012	14	1,066	11	1,946	19
259,438	7	111,888	12	5,748	5	1,679	8	4,069	4
38,040	21	16,742	43	1,249	39	631	16	618	42
113,661	15	71,041	29	2,011	26	558	17	1,453	32
138,912	11	92,406	24	2,559	17	912	14	1,647	28
11,863	37	35,890	40	905	41	41	41	864	40
6,800	42	11,803	47	727	42	71	36	656	41
2,618	46	16,141	44	646	44	31	43	615	43
10,583	40	41,146	39	691	43	92	35	599	44
256,899	8	160,442	8	3,462	11	480	18	2,982	6
104,388	16	91,984	25	1,780	32	62	38	1,718	27
33,853	24	50,187	37	2,093	24	25	45	2,068	15
37,550	22	104,306	19	2,189	20	116	32	2,073	14
4,271	44	196,000	5	2,094	23	54	39	2,040	16
348,508	3	214,514	3	7,061	2	2,188	5	4,873	2
173,223	9	245,310	2	6,080	3	1,586	9	4,494	3
83,636	17	85,362	27	3,360	12	961	12	2,399	12
10,677	39	55,693	35	1,707	33	204	26	1,503	31
22,378	30	97,362	21	2,108	22	234	25	1,874	22
15,361	35	62,049	32	1,274	38	95	33	1,179	37
4,102	45	97,585	20	1,548	34	27	44	1,521	30
1,070	47	15,339	45	410	46	6	46	404	46
24,599	28	165,939	6	1,916	29	178	29	1,738	26
10,858	38	57,838	34	1,089	40	94	34	995	39
15,884	34	111,863	13	2,028	25	194	28	1,834	23
30,554	26	107,312	15	1,386	36	198	27	1,188	36
28,295	27	165,203	7	1,992	27	247	24	1,745	25
33,772	25	135,400	10	2,380	18	342	21	2,038	17
45,384	19	200,859	4	3,216	13	384	20	2,832	7
9,294	41	95,734	22	1,945	28	67	37	1,878	21
18,355	32	94,659	23	1,879	30	52	40	1,827	24
6,407	43	18,977	42	448	45	34	42	414	45
37,346	23	106,884	16	2,767	16	326	22	2,441	11
116,815	13	110,197	14	4,079	9	1,744	7	2,335	13
23,460	29	78,439	28	1,834	31	280	23	1,554	29
13,636	36	27,609	41	1,303	37	150	30	1,153	38
21,137	31	48,134	38	1,477	35	145	31	1,332	34
58,165	18	105,632	18	2,959	15	956	13	2,003	18
43,328	20	115,474	11	2,340	19	427	19	1,913	20
157,522	10	105,971	17	4,426	7	1,827	6	2,599	9
125,979	12	60,061	33	4,061	10	1,299	10	2,762	8
17,657	33	12,803	46	302	47	0	47	302	47
林野庁治山課調べ (H22.3.31)				国有林: 林野庁「国有林野事業統計書」(H22.3.31) 民有林: 林野庁整備課調べ(H22.3.31) (幅員2.0m未満含む)					

130表 森林・林業の主な出来事

年	項 目 (国)	項 目 (県)
1989 (平成元年)		<ul style="list-style-type: none"> ● 5月 第40回全国植樹祭開催(神山森林公園) ● 5月 第18回全国林業後継者大会(神山町) ● 9月 阿波麻植森林組合設立
1990 (平成2年)	<ul style="list-style-type: none"> ● 特用林産産地化形成総合対策事業開始 ● 12月 林政審議会答申 	<ul style="list-style-type: none"> ● 10月 3000日の徳島戦略「県産木造住宅システムの整備」プロジェクト発表 ● 10月 津田木材団地, 木材港開港 ● 11月 元山槻地線開通式
1991 (平成3年)	<ul style="list-style-type: none"> ● 国有林野事業改善特別措置法改正 ● 1月 針葉樹の構造用製材の日本農林規格制定 ● 2月 森林法改正 (国有林の地域別の森林計画, 特定森林施業計画制度の創設) ● 7月 国有林野事業3年改善計画策定 	<ul style="list-style-type: none"> ● 3月 南川生活環境保全林完成 ● 3月 柴小屋生活環境保全林完成 ● 3月 (財)徳島県林業労働対策基金設立 ● 4月 林業山村活性化林業構造改善事業スタート ● 6月 六丁轟線開通式 ● 6月 徳島県木造住宅供給システム推進協議会発足, 各専門部会により, 基本構想を策定 ● 9月 吉野川(三好)流域林業活性化センター ● 10月 全国竹の大会開催(阿南市)
1992 (平成4年)	<ul style="list-style-type: none"> ● 9月 第八次治山事業5箇年計画の閣議決定 	<ul style="list-style-type: none"> ● 3月 竜王山生活環境保全林完成 ● 5月 笹無池ヶ谷線開通式 ● 5月 小島内田線開通式 ● 10月 木頭森林組合設立
1993 (平成5年)	<ul style="list-style-type: none"> ● 第一次から第三次まで大型補正予算 <li style="padding-left: 20px;">一次閣議決定 5月 <li style="padding-left: 20px;">二次閣議決定 10月 <li style="padding-left: 20px;">三次閣議決定 2月 	<ul style="list-style-type: none"> ● 3月 植桜生活環境保全林完成 ● 5月 杖立線開通式 ● 8月 那賀・海部川(海部)流域林業活性化センター設立 ● 10月 国産材需要開発センター(新技術開発棟)オープンラボ完成 ● 10月 木の日キャラバン隊にて木材需要拡大PR開始 ● 11月 徳島県森林整備担い手対策基金条例公布
1994 (平成6年)		<ul style="list-style-type: none"> ● 第五期保安林整備計画樹立 ● 3月 増川線開通 ● 3月 海川野久保線開通 ● 6月 林間広場オープン(相生町グラウンド) ● 10月 熊谷線開通式 ● 11月 県産木造住宅供給システムにて近畿圏に第1号が上棟(TSウッドハウス, 神戸市西神ニュータウン) ● 12月 国産材加工施設オープン(山城ロング工場)
1995 (平成7年)	<ul style="list-style-type: none"> ● 4月 緑の募金による森林整備等の推進に関する法律 	<ul style="list-style-type: none"> ● 3月 中尾山生活環境保全林完成 ● 3月 船窪生活環境保全林完成 ● 3月 金清生活環境保全林完成 ● 3～8月 TSウッドハウス, SBハウス, スーパーウッドシステム, アウラシステム等県産木造住宅供給システムの組織が協同組合等にて設立 ● 4月 大工養成校とくしま木匠塾開校 ● 7月 指導林家全国研修会開催(山城町) ● 7月 活動拠点施設オープン(山城町三好林業総合センター) ● 10月 三好林業機械化センター協同組合設立 ● 10月 吉野川(美馬)流域林業活性化センター

年	項 目 (国)	項 目 (県)
1995 (平成7年)		<ul style="list-style-type: none"> ● 10月 吉野川(徳島)流域林業活性化センター ● 11月 吉野川(川島)流域林業活性化センター
1996 (平成8年)	<ul style="list-style-type: none"> ● 5月 林業経営基盤の強化等の促進のための資金の融資に関する暫定措置法 ● 5月 林業労働力の確保の促進に関する法律 ● 5月 木材の安定供給の確保に関する法律公布 ● 11月 森林資源に関する基本計画 	<ul style="list-style-type: none"> ● 1月 吉野川流域林業活性化センター設立 ● 7月 那賀・海部川(那賀)流域林業活性化センター設立 ● 8月 経営基盤化林業構造改善事業(木材供給圏確立型)スタート ● 11月 那賀・海部川流域林業活性化センター設立 ● 12月 徳島県木の家づくり協会発足
1997年 (平成9年)	<ul style="list-style-type: none"> ● 保安林制度創設100周年 ● 1月 製材等の日本農林規格(針葉樹の造作用, 下地用製材広葉樹製造など施行) ● 3月 森林病虫害等防除法の改正 ● 12月 林政審議会答申(「林政の基本方向と国有林野事業の抜本的革命」) 	<ul style="list-style-type: none"> ● 生しいたけ生産量全国第四位となる(9年度 4,236t) ● 6月 小川平線部分開通 ● 7月 杉地臼ヶ谷線開通式 ● 8月 海部木材協同組合が発足しプレカット工場建設 ● 8月 総合案内施設オープン(一宇村剣山スキー場) ● 9月 木材の安定供給の確保に関する特別措置法による地域指定(吉野川, 那賀・海部川) ● 9月 (財)徳島県林業労働力確保支援センター設立 ● 10月 美馬郡北部森林組合設立, 三好東部森林組合設立, 三好東部森林組合設立 ● 10月 第34回全国林材業労働災害防止大会開催(徳島市) ● 12月 体験交流センターオープン(井川町腕山スキー場)
1998 (平成10年)	<ul style="list-style-type: none"> ● 1月 第九次治山事業七箇年計画の閣議決定 ● 10月 国有林野事業の革命のための特別措置法 ● 10月 国有林野事業の革命のための関係法律の整備に関する法律 ● 10月 森林法改正(市町村森林整備計画制度の拡充等) 	<ul style="list-style-type: none"> ● 1月 協同組合連合会徳島サンライフ21発足 ● 3月 東龍王生活環境保全林完成 ● 3月 土柱生活環境保全林完成 ● 3月 情報処理センターオープン森林情報システム整備(木頭森林組合) ● 4月 徳島県特用林産振興基本計画樹立(計画期間H10～H19)(10年度) ● 4月 「大学の森」オープン(井川町) ● 4月 徳島県林業架線作業主任者協会解散 ● 7月 「木材利用推進連絡協議会」発足 ● 7月 第9回緑の少年団全国大会開催(徳島市, 海南町) ● 8月 焼山寺名ヶ平線開通式 ● 10月 三好木材流通加工団地内に三好木材センター事業(株)市場施設完成 ● 11月 木材集出荷販売施設落成式(三好町三好木材センター)
1999年 (平成11年)	<ul style="list-style-type: none"> ● 6月 鳥獣保護法改正 ● 6月 緊急地域雇用特別交付金の創設決定 ● 7月 森林・林業・木材産業基本政策検討会結果報告 ● 10月 緑資源公団発足森林開発公団から変更 	<ul style="list-style-type: none"> ● 4月 海部森林組合設立 ● 5月 ハウスG住宅センター(協)ウッドプラザオープン ● 7月 神山森林公園東龍王地区オープン ● 7月 木頭森林組合横石木材センター完成 ● 11月 徳島県しいたけフェア神戸で開催 ● 12月 山林管理受託センター設置(木頭森林組合)

年	項 目 (国)	項 目 (県)
2000年 (平成12年)	<ul style="list-style-type: none"> ● 4月 住宅の品質管理の促進等に関する法律(品確法)施行 ● 7月 改正JAS法施行 ● 10月 林政審議会による「新たな林政の展開方向」公表 ● 11月 気候変動枠組条約第6回締約国会議(COP6)開催(オランダ) ● 12月 林野庁「林政改革大綱」「林政改革プログラム」公表 	<ul style="list-style-type: none"> ● 1月 林業普及指導事業50周年記念式典 ● 4月 フォレストタウン徳島大谷オープン ● 6月 山城町集成材工場落成式 ● 7月 森林土木協会30周年記念全国自然公園大会(海南町) ● 8月 千年の森推進協議会発足 ● 11月 神山森林公園入園者200万人達成式&記念健康ウォーク開催 ● 12月 「とくしま夢あかり21」に徳島すぎ出展(藍場浜公園)
2001 (平成13年)	<ul style="list-style-type: none"> ● 4月 ねぎ、生しいたけ及び畳表に関するセーフガード暫定措置の発動 ● 4月 「国等による環境物品等の調達の推進等に関する法律(グリーン購入法)」施行 ● 7月 林業基本法等改正「森林・林業基本法」施行 ● 10月 森林・林業基本計画策定 ● 11月 気候変動枠組条約第7回締約国会議(COP7)で京都議定書の運用ルール合 ● 11月 森林の多面的の評価額を日本学術会議の答申を受けて公表。その額は、67兆7,831億円。 ● 11月 保安林の指定施業要件の基準見直し ● 11月 「緊急地域雇用特別交付金事業」を盛り込んだ2001年度補正予算成立 	<ul style="list-style-type: none"> ● 2月 木製品展示会「木になる徳島展」開催(東京) ● 2月 第1回徳島県ニホンジカ保護管理検討会開催 ● 6月 とくしま森林づくり構想策定検討委員会初会合 ● 9月 「徳島県ニホンジカ保護管理計画」樹立 ● 11月 美馬南部森林組合設立 ● 11月 日和佐町森林組合合併 ● 11月 国と同様の手法で本県森林の評価額を試算するとその額は、8,144億円。 ● 12月 森林審議会で森林のゾーニング案了承 ● 12月 平成16年度に開催される第28回全国育樹祭の会場が県立神山森林公園に決定
2002 (平成14年)	<ul style="list-style-type: none"> ● 3月 地球温暖化対策推進大綱策定 ● 6月 京都議定書の批准を閣議決定 ● 7月 シックハウス症候群の原因物質の規制を盛り込んだ改正建築基準法施行 ● 12月 「地球温暖化防止森林吸収源10ヵ年対策」策定 ● 12月 「バイオマス・ニッポン総合戦略」閣議決定 ● 12月 「廃棄物の処理及び清掃に関する法律」「ダイオキシン類対策特別措置法」の規制強化 	<ul style="list-style-type: none"> ● 3月 「とくしま森林づくり構想」策定 ● 3月 「徳島県農林水産業・農山漁村行動計画」策定 ● 3月 「第9次鳥獣保護事業計画」樹立 ● 4月 森林整備地域活動支援交付金制度スタート ● 4月 市町村森林整備計画において重視すべき森林の機能を「水土保全林」「森林と人との共生林」「資源の循環利用林」の3区分にゾーニング ● 10月 徳島中央森林組合設立 ● 12月 第28回全国育樹祭の大会テーマ、シンボルマーク、ポスター原画が決定 ● 12月 徳島県木材団地(津田)内に木材乾燥を目的とした熱源ボイラー稼働
2003 (平成15年)	<ul style="list-style-type: none"> ● 3月 合板や集成材などに関する(シックハウス関連)改正JASの施行 ● 4月 鳥獣保護法改正, 施行 ● 4月 緑の雇用担い手育成対策事業開始 ● 5月 森林法, 林業金融法改正 ● 6月 日本型森林認証制度の普及を目指す「緑の認証会議」設立 ● 7月 「林業・木材産業改善資金」実施 ● 8月 農林水産省「木材利用拡大計画」策定 ● 10月 独立行政法人「緑資源機構」(旧・森林開発公団), 「農林信用基金」発足 	<ul style="list-style-type: none"> ● 3月 徳島駅前に第28回全国育樹祭広告塔設置 ● 3月 徳島県森林林業研究所内の木材需要開発センターに住宅資材性能試験棟完成 ● 6月 第28回全国育樹祭徳島県実行委員会設立 ● 7月 高丸山千年の森「ふれあい館」開所 ● 7月 第28回全国育樹祭イメージソング歌詞の募集開始 ● 8月 「徳島すぎ地産地消推進事業」開始

年	項 目 (国)	項 目 (県)
2003 (平成15年)	<ul style="list-style-type: none"> ● 10月 「全国森林計画」策定 ● 12月 気候変動枠組条約国会合(COP9)で CDM植林の基本ルールと、森林が吸収したCO2の検証・報告に必要な手引き(GPG)が決定 ● 12月 「国有林の管理経営に関する基本計画に関する基本計画」決定 	
2004 (平成16年)	<ul style="list-style-type: none"> ● 3月 「木材輸出振興協議会」発足 ● 3月 「バイオマスタウン」具体化へ基本方針 ● 4月 改正森林法が成立 ● 6月 「森林整備保全事業計画」が閣議決定 ● 9月 中国、木炭輸出禁止措置 ● 11月 スギヒラタケで急性脳症続発 	<ul style="list-style-type: none"> ● 1月 第28回全国育樹祭イメージソング歌詞の決定・表彰式 ● 1月 第28回全国育樹祭記念シンポジウム「林業が担う日本文化の未来」開催 ● 3月 「とくしま豊かな森づくり実行計画」策定 ● 3月 「とくしま絆の森事業」創設 ● 4月 「千年の森」オープン ● 10月 第28回全国育樹祭開催 ● 11月 「四国山の日」制定
2005 (平成17年)	<ul style="list-style-type: none"> ● 2月 京都議定書発効 ● 7月 改正森林組合法の施行 	<ul style="list-style-type: none"> ● 2月 難燃処理の徳島すぎ「準不燃材料」に認定 ● 4月 「林業再生プロジェクト」開始 ● 10月 「とくしま森と木の祭典」開催
2006 (平成18年)	<ul style="list-style-type: none"> ● 4月 「グリーン購入法」改正 ● 9月 新「森林・林業基本計画」が閣議決定 	<ul style="list-style-type: none"> ● 1月 「徳島すぎファンクラブ」を設立 ● 10月 県が「木材認証制度」を導入
2007 (平成19年)	<ul style="list-style-type: none"> ● 2月 「美しい森づくり推進国民運動」がスタート ● 4月 花粉発生源対策プロジェクトチームを設置 	<ul style="list-style-type: none"> ● 2月 木頭森林組合と鷲敷町森林組合が合併 ● 4月 美馬森林組合設立 ● 4月 那賀町がバイオマスタウン構想策定 ● 7月 「林業飛躍プロジェクト」開始 ● 12月 那賀町阿津江地区地すべり防止事業が国直轄事業に採択
2008 (平成20年)	<ul style="list-style-type: none"> ● 1月 「京都議定書」における「第1約束期間」(2008～2012)がスタート ● 3月 独立行政法人「緑資源機構」解散 ● 5月 「間伐促進特別措置法」成立 ● 7月 洞爺湖サミットで温暖化問題を議論 ● 10月 「全国森林計画」策定 	<ul style="list-style-type: none"> ● 3月 四国森林管理局と県の間で「とくしまの森づくりに関する覚書」を締結
2009 (平成21年)	<ul style="list-style-type: none"> ● 4月 J-VER制度 受付開始 ● 5月 森林整備加速化・林業飛躍基金創設 ● 9月 民主党政権スタート ● 9月 国連気候変動首脳会合において90年比25%削減を表明 ● 11月 新政権による事業仕分け実施 ● 12月 気候変動枠組条約第15回締約国会議(COP15)開催 ユェンハーゲン 	<ul style="list-style-type: none"> ● 2月 三好市がバイオマスタウン構想策定 ● 3月 那賀町にバイオ液体燃料(BTL)生産実証プラント建設決定 ● 6月 「とくしま協働の森づくり事業」がスタート ● 11月 「四国山の日」イベント開催 千年の森 ● 11月 神山森林公園20周年イベント
2010 (平成22年)	<ul style="list-style-type: none"> ● 5月 事業仕分け第二弾実施 ● 10月 生物多様性条約第10回締約国会議(COP10)開催 名古屋 	<ul style="list-style-type: none"> ● 1月 ウッドプレスゆたか野展示場オープン ● 2月 バイオ液体燃料生産実証プラント稼働 ● 5月 つるぎ町で全国巨樹フォーラム開催 ● 6月 美馬市でSGEC全国フォーラム開催 ● 8月 次世代林業プロジェクト検討会スタート ● 9月 県産住宅資材・木製品展示場オープン ● 12月 県産スギ台湾へ試験輸出

年	項 目 (国)	項 目 (県)
2011 (平成23年)	<ul style="list-style-type: none"> ● 1月 国産杉・ヒノキ材高騰 14年ぶり高値 住宅回復、採用増える ● 2月 所有者不明、間伐可能に 森林法改正 ● 3月 東日本大震災(M9.0) ● 4月 2012年度から自然エネルギーで作る電気の買い取り制度を導入方針 ● 4月 森林法改正 ● 5月 東日本大震災の復興財源として地方交付税を最大10%削減方針 ● 11月 3字補正が成立(森林整備加速化・林業飛躍基金積み増し延長) 	<ul style="list-style-type: none"> ● 1月 「協働の森」参加徳島最多56団体、整備180ヶ所に ● 2月 県産材「エコポイント」導入 ● 3月 関西広域連合 CO2取引制度へ作業チーム徳島市で初会合 ● 4月 復興需要へ合板増産 ● 5月 「ウッド通貨」9日からスタート ● 6月 「徳島杉の家」東北の仮設住宅に ● 7月 農林水産基本計画に「もうかる」戦略追加
2012 (平成24年)	<ul style="list-style-type: none"> ● 2月 がれきのバイオマス発電 被災4市に施設建設(林野庁支援) ● 4月 温室ガス削減目標明記 環境基本計画答申50年までに80%カット ● 5月 外国資本、国内の森林を157ヶ所買収 ● 7月 全国知事会で「地球温暖化防止に向けた森林吸収源対策等の推進に関する決議」採択 ● 7月 「森林関係の地球温暖化対策を考える会」が「日本森林非常事態宣言」決議 ● 8月 国概算要求 木造住宅購入にポイント(木材利用エコポイント)を盛り込む ● 8月 漁業・林業も就業支援 13年度から 給付金、年150万円 	<ul style="list-style-type: none"> ● 1月 スギ材 強度研究を報告 県森林研でシンポジウム ● 2月 シイタケ生産 菌床、全国に先駆け ● 3月 10年県内、林業従事者減少に歯止め 837人大幅増、県の施策成果 知事より森林審議会に対し「徳島県県産材利用促進条例(仮称)のあり方」を諮問 ● 3月 林業振興の拠点開所 ● 4月 木材利用創造センターが県森林林業研究所内にオープン ● 6月 徳島県と国土地理院、地理情報を相互提供 ● 7月 シカ食害 2年連続最多 ● 8月 県、CO2吸収量を販売 オフセット・クレジットの認証取得

131表 平成23年度 県内林務関係事業に関する主な新聞記事

掲 載 日	見 出 し	内 容	掲載新聞
H23.4.1	徳島産木材2割増産へ	徳島県や県内の木材生産者、加工業者などは連絡会議で、東日本大震災の被災地での住宅建設など復興需要に対応するため、県産木材の生産量を当初計画より2割増やし、年間約24万立方メートルにすることを決めた。	日経新聞
H23.4.4	佐那河内の山林3000平方メートルを焼く	3日、佐那河内村役場に「山が燃えている」と住民から通報があった。同村下の高樋地区の雑木林約3千平方メートルを焼き、2時間20分後に消えた。枯れ草を燃やしていたところ、雑木などに燃え移ったとみられる。県の防災ヘリ「うずしお」や村消防団員約150人が出動し、消火に当たった。	徳島新聞
H23.4.13	原木の切り出し 震災で前倒し	徳島県林業公社は東日本大震災の復興需要に応えるため、建設資材の原料になる原木の切り出しを前倒しすることを決めた。年間計画の約3900立方メートルの7割にあたる2700立方メートルを9月までに切り出す。	日経新聞
H23.5.7	「ウッド通貨」9日から 県産材の利用を促進	徳島県は9日から、県産材を使って木造住宅を建築した施主に対し、木製家具など県産材製品と交換できる「ウッド通貨」を支給する事業を始める。エコポイント制度の「徳島県版」で、木造住宅の増加と木工製品の開発を促し、県産材利用を促進する。CO2固定量に応じて「ウッド通貨」を提供し、最大40万円分のポイントが付与される。	徳島新聞
H23.5.26	林道工事・間伐同時に モデル事業 県、来月から那賀町で全国初	徳島県は林道工事と間伐などの森林整備を同時に行う「林道開設効果倍増モデル事業」を6月1日から那賀町で実施すると発表した。林道と間伐の同時整備事業は全国初の試み。実施路線は那賀町木頭助の林道星越神戸丸線上那賀工区で延長167メートル(幅3.5メートル)。間伐は面積1ヘクタールで30～40年生の杉約50立方メートル(約300本)が対象。工期は6月1日から12月17日までで、林業事業体に登録している平谷建設(同町平谷)が請け負う。工事費は2677万円。	徳島新聞
H23.5.27	林道整備と間伐、同時に 建設会社に施工委託 林業への参入促す	徳島県は6月、林道の開設工事と間伐などの森林整備を同時に行う「林道開設効果倍増モデル事業」を那賀町で実施する。同様の工事を年度内にもう1ヶ所実施する計画で、建設業から林業への参入を促進する。事業は対象となる1ヘクタールに生育している樹齢30～40年のスギ約300本を間伐、搬出する。ここに幅員3.5メートル延長167メートルの林道を開設する。工期は12月までで、工事費は2600万円。	日経新聞
H23.7.1	県産材の増産へ一丸	徳島県産木材の増産へ向け指導や情報収集を行う「徳島県産材安定供給会議」の初会合において、本年度の生産目標を24万立方メートルとすることを決め、関係者が一致協力していくことを確認した。本年度から始まった県の「次世代林業プロジェクト」では、10年間で県産材の生産量を毎年10%増やし、20万立方メートルから40万立方メートルへ倍増させることを目標にしている。	徳島新聞

掲 載 日	見 出 し	内 容	掲載新聞
H23.8.6	豊かで活力ある森林づくり宣言	県民や企業、行政、林業関係団体などをつくる「とくしま森林づくり県民会議」の設立総会があり、森林づくりの調査研究や普及啓発に取り組むことを決めた。	徳島新聞
H23.8.19	県産シイタケ安全 放射線量検査異常なし	徳島県は県内のシイタケ生産会社や農家から集めた生シイタケを簡易検査した結果、放射性物質の汚染はなかったと発表した。検査対象は、徳島市など16市町村21ヶ所の菌床シイタケと吉野川、三好両市の2ヶ所の原木シイタケの計23検体。各1 ^キ を徳島市の県森林林業研究所で簡易検査したところ、全て自然界の放射線量を超えなかった。	徳島新聞
H23.8.29	木質バイオマス 豊かな森林資源を活用	那賀町は2007年4月、豊かな森林資源をバイオマス(生物資源)エネルギーとして有効活用し、林業再生や雇用創出につなげる「バイオマスタウン構想」を県内で初めて策定。バイオマス液体燃料(BTL)実証プラントの誘致はその一環で、経済産業省から委託を受けた四電エンジニアリング(高松市)が建設した。事業費は1億3千万円で、同省が負担した。生産効率を高めて製造コストを下げるため、メーカーがプラントの改良などに取り組む。	徳島新聞
H23.9.6	農林水産被害 県内3億7060万円	徳島県は台風12号による農作物と農林水産業施設などの被害状況(概数)を発表した。農作物の被害は11品目に及び約1300 ^{ヘクタール} で1億1790万円、施設などは18ヶ所で2億5270万円に上っている。林業関係では、三好市と那賀町で起きた3ヶ所の山腹崩壊で林地が1億5000万円の被害。	徳島新聞
H23.9.9	ヒノキ間伐 日大生が体験	徳島県産材を使った木製品のデザインに取り組んでいる日本大学芸術学部デザイン学科(東京)の学生20人が8日、研修のため阿波、吉野川両市を訪れ、林業体験などを行った。	徳島新聞
H23.9.14	上海の日本ショップ 全国商工会連が開設 「樹のブックカバー」出展 ビッグウイル	全国商工連合会(東京)が中国・上海市に、日本の商品を紹介するショップ「+8 JP MADE(ジャーバー・ジェイピー・メイド)」を開設した。徳島県内からはビッグウイル(東みよし町)の「樹のブックカバー」などが出店されている。	徳島新聞
H23.9.16	地域貢献 遊歩道造りに汗 三好高生と福祉施設職員	地域福祉法人博愛会(三好市池田町州津)の職員でつくる「徒然博愛塾」のメンバーと県立三好高校(同)の森林環境コースの2年生9人が、吉野川を見下ろす地域の丘に間伐材を使って遊歩道を造り始めた。来春までに整え、住民が散策したり花見をしたりして憩える場所にする。	朝日新聞

掲 載 日	見 出 し	内 容	掲載新聞
H23.9.16	県産杉の仮設住宅計画 徳島市の設計士と海部観光 耐久性優れ 再利用可能 地元雇用創出も期待	徳島市山城町東浜傍示の設計士、内野輝明さん(48)と海部観光(美波町)が、県産材を使った仮設住宅の建設を計画している。大規模災害時、快適な住まいを提供するとともに、地元雇用の創出につなげるのが狙い。試験的に阿南市内原町大谷に8戸建て、同社の社員寮として使う。	徳島新聞
H23.9.17	木材の乾燥法や耐久性など学ぶ 木造建築研が講座	県産材の利用拡大へ、伝統工法による生産や設計、施工の各課題を話し合う「木造建築研究会」は16日、徳島市の県森林林業研究所で初めての公開講座を開いた。県内の建築士ら約60人が参加。研究所職員3人が講師を務め、それぞれ木材の乾燥、強度、耐久性について開設した。	徳島新聞
H23.9.28	県産材利用を加速 知事、センター設置表明 県議会代表質問	徳島県議会9月定例会は27日午後、本会議を再開し、松崎清治(新風民主)、喜多宏思(自民県民議会)両氏が代表質問に立った。飯泉嘉門知事は県産材の利用促進に向け、大学や企業、県などの専門家らでつくる「木材利用創造センター」を2012年4月に開設する方針を明らかにした。	徳島新聞
H23.10.6	木材利用推進 みまもり隊(美馬) 森林教育活動の推進 木頭中 2団体に「四国山の日賞」	四国森林管理局が森林整備や啓発活動に取り組む団体を表彰する「四国山の日賞」に、徳島県から美馬市の「みまもりネットワーク みまもり隊」と那賀町の木頭中学校が選ばれた。29日に高松市で表彰される。	徳島新聞
H23.10.10	仮設住宅建設に県産木材 災害発生時 県、全木協と全国初の協定	大災害発生時、仮設住宅の建設を県産木材を使って迅速に進めるため、県は9日、工務店で組織する「全国木造建設事業協会」と全国で初めて協定を結んだ。協定で仮設住宅の建設に県内の工務店が参加でき地元雇用が進み、県の経済復興にも役立つ。	読売新聞
H23.10.12	神山森林公園の命名権を売却へ 県が企業を募集	徳島県は11日、神山町の県立神山森林公園の施設命名権(ネーミング・ライツ)を売却するパートナー企業の募集を始めた。11月10日まで。	徳島新聞
H23.10.19	県産材の利用呼び掛け WOODキャラバン隊 出発式	10月の「森林・木材利用促進月間」に合わせ、森林保全や徳島県産材の利用を呼びかけるWOODキャラバン隊(県森林林業木材産業振興大会実行員など主催)の出発式が18日、林業関係者ら約40人が出席して県庁であった。	徳島新聞
H23.11.15	とくしま協働の森づくり 新たに11企業・団体 県との協定を締結	徳島県が企業や団体から寄付金で森林を整備する「とくしま協働の森づくり事業」のパートナーシップ協定締結式が14日、徳島市の徳島グランヴィリオホテルであり、11企業・団体と協定が結ばれた。	徳島新聞

掲 載 日	見 出 し	内 容	掲載新聞
H23.12.6	県立神山森林公園 愛称「イルローザの森」に 施設命名権 昌栄に売却	徳島県は5日、神山町阿野の県立神山森林公園の施設命名権(ネーミング・ライツ)を、洋菓子店イルローザを展開する昌栄(徳島市)に売却すると発表した。5年契約で総額1500万円(消費税別)。	徳島新聞
H23.12.29	県林業公社 経営改善で存続を 検討委が報告書を提出	徳島県林業公社の将来像を検討してきた「県林業公社あり方検討委員会」は、公社を存続させ事業拡大を図るべきだとする報告書を、同公社の熊谷幸三理事長に提出した。	徳島新聞
H24.2.4	協働の森 県とのパートナー協定締結 新たに11企業・団体	徳島県が企業や団体からの寄付金で森林を整備する「とくしま協働の森づくり事業」のパートナーシップ協定締結式を開催。11企業・団体と協定が結ばれた。	徳島新聞
H24.2.15	シカ食害に遭わず成長 ミツマタ 新産業に 那賀・林業グループ 三好視察 栽培・加工 法学ぶ	シカなどによるスギの食害が深刻な那賀町木沢地区の林業グループが、スギを間伐した後の山林に自生する紙幣の原料となるミツマタの活用に取り組んでいる。ミツマタが食害に遭わずに成長していることに着目し、山間部での新たな産業に育てようと栽培方法などを研究。ミツマタを食害防止に役立てることも検討している。	徳島新聞
H24.3.3	県版住宅エコポイント 店舗改修・新築にも 県議会で知事支給対象を拡大	徳島県議会2月定例会は2日午後、丸若祐二(自民県民会議)が一般質問した。飯泉嘉門知事は答弁で、県産材を使って木造住宅を新築した施主に「ウッド通貨」を支給する県版住宅エコポイント制度について、県産材を一定量使用することを条件に、住宅や店舗のリフォーム、店舗の新築にも対象を広げる意向を明らかにした。4月にも実施する方針。	徳島新聞
H24.3.6	10年県内 林業従事者 減少に 歯止め 837人 大幅増、県の 施策成果	2010年の徳島県内の林業従事者837人で、05年の604人から大幅に増えたことが、このほど発表された国勢調査(速報値)でわかった。1960年から急激に減り続けてきたが、やっと歯止めがかかった格好。高性能機械の導入や建設業の参入促進など県の進める施策が功を奏しているとみられ、県は「担い手育成に努め、林業再生へつなげたい」としている。	徳島新聞
H24.3.14	つみきハウスの県産材住宅 全国で販売伸ばす 地震に強く高い断熱性 年間で80棟目標	県産杉の間伐材を使った新建材を全国に売り込む「つみきハウス」(東みよし町、近藤敏之社長)が、住宅の他病院や学校、商業施設などへの納入実績を伸ばしている。2月末には兵庫県内で建設していた自治会館が完成。近畿や中四国、九州で年間80棟以上の受注を目指しており、県産間伐杉の販路開拓を強化していく方針だ。	徳島新聞
H24.3.29	緑化運動に協力を 連携団体など 徳島駅前で募金活動	県内の緑化促進に取り組む「とくしま森とみどりの会」と県は、2012年の緑化運動(3月1日～5月31日)オープニング行事として式典を開き、徳島駅前「緑の募金」の街頭募金を行った。	徳島新聞

掲 載 日	見 出 し	内 容	掲載新聞
H24.3.29	江原こども園(美馬)完成 幼保連携型 県内初	美馬市が同市脇町拝原に整備していた「江原認定こども園」の施設が完成し、28日、現地で落成式が行われた。4月3日から約140人の園児を受け入れる。	徳島新聞
H24.3.30	谷さん(美馬)会長賞 森林保全に半世紀以上貢献 国土緑化推進機構	美馬市穴吹町の林業谷敏文さん(77)が半世紀以上にわたって森林保全などに貢献したとして国土緑化推進機構から、2011年度の同機構会長賞に選出された。5月27日に全国植樹祭で表彰される。	徳島新聞

平成24年度
みどりの要覧
〔林業統計〕

徳島県農林水産部
林業飛躍局林業戦略課
〒770-8570
徳島市万代町1-1
電話 (088)621-2449
FAX (088)621-2861