

平成28年度

# みどりの要覧

[ 林業統計 ]

徳 島 県



# 目 次

## 徳島県林務関係行政概要

・ 徳島県林務関係行政機構図	1
・ 徳島県の森林・林業主要指標	2
<b>I 財政・金融チャート編</b>	
図 1 平成28年度県予算(一般会計)	3
図 2 平成28年度農林水産部予算(一般会計)	3
図 3 平成28年度林業関係予算(一般会計)	4
図 4 林業関係予算の推移(一般会計)	4
<b>II 森林資源チャート編</b>	
図 5 都道府県別林野率	5
図 6 徳島県森林比率(林野率)	5
図 7 森林管理形態別面積	6
図 8 森林面積の構成比(計画対象民有林)	6
図 9 森林蓄積の構成比(計画対象民有林)	7
図 10 人工林樹種別面積(計画対象民有林)	7
図 11 針広別森林面積(計画対象民有林)	8
図 12 スギ・ヒノキ人工林齢級構成(計画対象民有林)	8
<b>III 林業経済チャート編</b>	
図 13 新設住宅建築着工量の推移(県内)	9
図 14 素材価格の推移(県内)	9
図 15 木材消費量の推移(県内)	10
図 16 素材生産量の推移(県内)	10
図 17 製材工場数の推移(県内)	11
<b>IV 林業生産チャート編</b>	
図 18 林道開設延長の推移	12
図 19 人工造林面積の推移	12
図 20 山行苗木生産量の推移	13
図 21 特用林産物生産額の推移(振興作物のみ)	13
<b>V 林業経営チャート編</b>	
図 22 保有山林面積規模別林家数	14
図 23 森林組合作業班員の推移	14
<b>VI 林業労働チャート編</b>	
図 24 林業就業者数の推移	15
図 25 年齢階層別林業就業者の推移	15
<b>VII 公益的森林チャート編</b>	
図 26 保安林面積の現況(民有林)	16
図 27 治山事業の推移	16

統 計 表
-------

<b>I 財政・金融編</b>	
<b>1 林業関係予算の推移</b>	
1 表 一般会計 .....	19
2 表 特別会計 .....	19
<b>2 事業別予算の推移</b>	
3 表 一般会計 .....	20
4 表 特別会計 .....	23
<b>3 金融</b>	
5 表 日本政策金融公庫林業関係資金貸付決定額の推移 .....	24
6 表 林材業振興資金貸付決定額の推移 .....	25
<b>II 森林資源編</b>	
<b>1 森林管理形態の現況</b>	
7 表 森林管理形態別面積 .....	28
<b>2 森林資源の現況</b>	
8 表 都道府県別森林面積・蓄積 .....	30
9 表 市町村別森林資源構成 .....	32
10 表 針広別・人天別・樹種別面積 .....	34
11 表 スギ・ヒノキ人工林齢級別面積 .....	34
<b>III 林業経済編</b>	
<b>1 経済</b>	
12 表 経済活動別県内総生産(名目) .....	38
13 表 小松島税関支署管内における輸入総金額に対する木材輸入金額の地位・・	40
14 表 新設住宅建築着工量の推移 .....	41
<b>2 価格</b>	
15 表 素材価格の推移 .....	42
16 表 製品価格の推移 .....	43
<b>3 木材</b>	
17 表 木材需給実績 .....	44
18 表 素材生産量の推移 .....	44
19 表 素材生産量 .....	46
20 表 材種別外材輸入量の推移 .....	48
21 表 製材製品用途別出荷量 .....	48
22 表 製材製品の仕向先 .....	50
23 表 木材市場取扱い量の推移 .....	50
24 表 貯木場公的施設の現況 .....	51
25 表 製材工場の推移 .....	52
26 表 木材チップ工場の推移 .....	52
27 表 合板工場の推移 .....	53
28 表 製造品出荷額等の推移 .....	54
29 表 プレカット工場 .....	54
<b>IV 林業生産編</b>	
<b>1 林道</b>	
30 表 林道開設延長の推移 .....	56
31 表 林道開設実績 .....	56
32 表 林道開設計画 .....	57



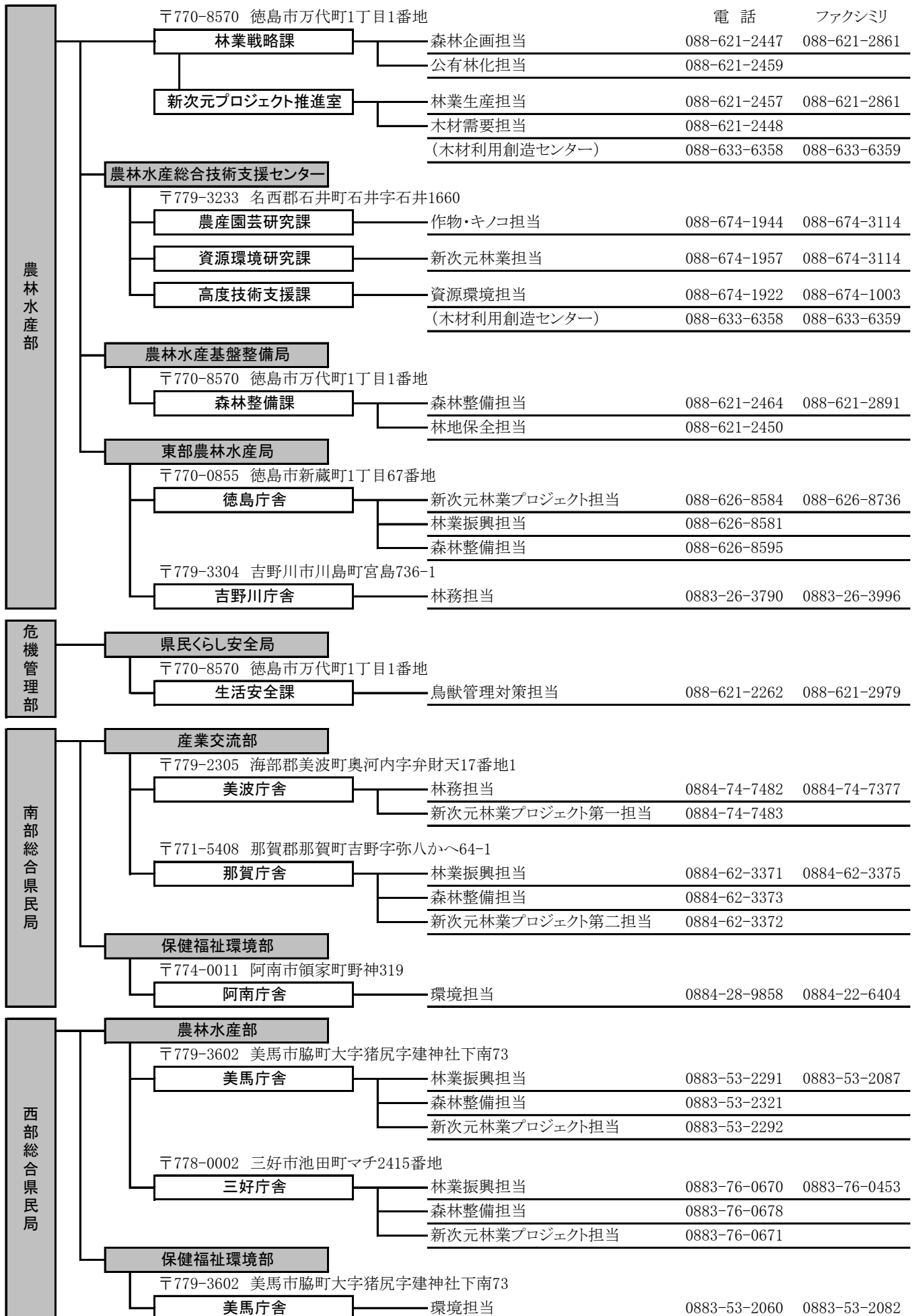
33 表	林道密度	57
34 表	林道新設数	57
35 表	市町村別林内道路密度表	58
<b>2 造林</b>		
36 表	単層林(人工造林)の実績	60
37 表	複層林(樹下植栽)・天然林(改良)の実績	60
38 表	分収造林実績の推移	61
39 表	民有林間伐実績	61
<b>3 伐採</b>		
40 表	立木伐採面積及び伐採量の推移	62
<b>4 種苗</b>		
41 表	精英樹	63
42 表	抵抗性個体	63
43 表	採種穂園の現況	64
44 表	次代検定林設定状況	64
45 表	種苗生産事業者等の現況	65
46 表	特別母樹林	65
47 表	普通母樹林の現況	65
48 表	県営種子採取量の推移	66
49 表	育種種子等生産状況	67
50 表	山行苗木生産量の推移	67
51 表	経営体別苗畑面積等	68
52 表	緑の募金実績	69
53 表	森の案内人・徳島県樹木医・森林づくりリーダーの登録者数	69
54 表	県民参加の森林づくり(ボランティア活動)	70
55 表	とくしま協働の森づくり事業実績	70
<b>5 特用林産物</b>		
56 表	特用林産物生産の推移	76
57 表	特用林産物生産実績	78
58 表	しいたけ生産者数	82
<b>6 林業機械</b>		
59 表	林業機械保有台数の推移	83
<b>V 林業経営編</b>		
<b>1 経営構造</b>		
60 表	保有山林面積規模別林家数と面積	86
61 表	私有林の所有森林面積規模別森林所有者数と面積	86
62 表	森林整備地域活動支援交付金事業実績	86
63 表	森林経営計画認定実績	88
<b>2 森林組合</b>		
64 表	森林組合の現況	89
65 表	森林組合主要事業の推移	90
66 表	森林組合作業班員の推移	90
67 表	徳島県森林組合連合会財務の推移	91
<b>3 森林災害, 森林保険</b>		
68 表	主要森林病虫害等の被害と駆除状況の推移	92

69 表	森林気象被害の推移	92
70 表	林野火災の推移	93
71 表	林野火災の出火原因別件数の推移	93
72 表	森林国営保険契約保有高の推移	94
73 表	森林国営保険新規契約林齢別加入状況の推移	94
74 表	森林国営保険所有者別新規契約状況の推移	95
75 表	森林国営保険事故別損害てん補状況	95
<b>4 森林整備加速化・林業飛躍事業</b>		
76 表	森林整備加速化・林業飛躍事業実績一覧表	96
<b>5 林業後継者等</b>		
77 表	新規就業者(新規参入者)の推移	98
78 表	林業研究グループの現況	99
79 表	指導林家等の認定状況と県の普及指導員の状況	99
<b>VI 林業労働編</b>		
<b>1 就業動向</b>		
80 表	林業就業者の推移(国勢調査)	102
81 表	年齢階層別林業就業者の推移(国勢調査)	103
<b>2 労働災害</b>		
82 表	労働災害の推移	104
<b>3 林業労働対策関係基金の概要</b>		
83 表	林業労働対策関係基金	104
<b>4 林業事業体登録状況</b>		
84 表	林業事業体登録状況	105
<b>VII 公益的森林編</b>		
<b>1 国土保全</b>		
85 表	森林の公益的機能の評価(年間評価額)	109
86 表	森林の有する機能別面積表	110
87 表	林地開発許可の推移	110
88 表	保安林種別、指定解除面積の推移	112
89 表	とくしま県版保安林の推移	114
90 表	治山事業の実績	115
91 表	森林整備保全事業計画	118
<b>2 自然公園</b>		
92 表	国立公園の現況	120
93 表	国定公園の現況	120
94 表	県立自然公園の現況	121
95 表	県自然環境保全地域の現況	121
96 表	主要獣類の捕獲の推移	122
97 表	神山森林公園イルローザの森	122
98 表	県民の森	125
99 表	野鳥の森	125
100 表	自然休養林	125
101 表	広域総合生活環境保全林	126
102 表	生活環境保全林	126

3	鳥獣保護	
103	表	狩猟登録者の推移 ..... 127
104	表	鳥獣保護区の現況 ..... 128
4	緑の少年隊	
105	表	緑の少年隊結成一覧 ..... 131
VIII	県営林ほか編	
106	表	県営林の現況 ..... 134
107	表	県有林立木伐採の推移 ..... 134
108	表	県有林増設状況 ..... 135
109	表	県行分収造林立木伐採の推移 ..... 135
110	表	徳島森林づくり推進機構分収造林実績(経営面積) ..... 136
111	表	徳島森林づくり推進機構分収育林実績 ..... 137
112	表	徳島水源林整備事務所造林実績 ..... 138
IX	試験研究, 研修編	
113	表	国補試験事業(都道府県林業試験指導機関試験事業)実績 ..... 140
114	表	技術研修実績 ..... 142
X	林業関係補助金等体系編	
1	事業別補助体系	
115	表	平成28年度林業関係補助金等一覧 ..... 146
2	林道事業補助採択基準	
116	表	開設 ..... 149
117	表	改良 ..... 149
3	貸付金利子補給	
118	表	平成28年度貸付金利子補給 ..... 150
XI	林業団体編	
119	表	林業関係団体一覧表 ..... 152
120	表	流域林業活性化センター ..... 154
121	表	流域管理システム ..... 154
122	表	森林組合一覧表 ..... 155
123	表	木材市場関係一覧表 ..... 156
124	表	県産木造住宅を供給する団体 ..... 157
XII	その他	
125	表	県・市町村の花・木・鳥・阿波の踊るさかな一覧 ..... 160
126	表	天然記念物一覧(植物) ..... 161
127	表	徳島県の森林・林業主要指標 ..... 164
128	表	森林・林業の主な出来事 ..... 170
129	表	平成27年度県内林務関係事業に関する主な新聞記事 ..... 178



# 徳島県林務関係行政機構図



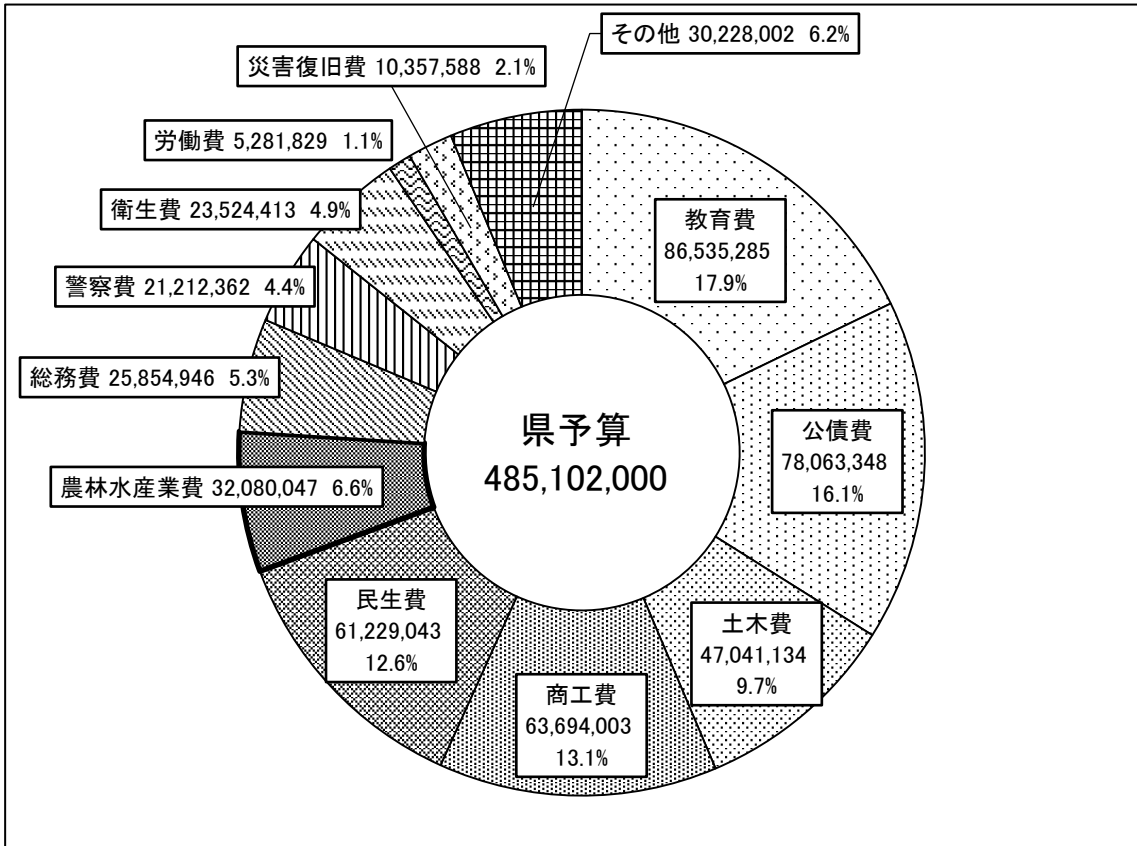
# 徳島県の森林・林業主要指標

項目	単位	全国	徳島県	占有率	順位	資料出所
総土地面積	km <sup>2</sup>	377,970.71	4,146.65	1.1%	36	平成27年全国都道府県市区町村面積調
総人口	人	127,110,047	756,063	0.6%	44	平成27年国勢調査
総世帯数	世帯	53,403,226	305,098	0.6%	43	
森林面積	ha	25,081,390	313,863	1.3%	29	林野庁計画課調べ (H24.3.31)
国有林	ha	7,674,275	18,618	0.2%	34	
民有林	ha	17,407,115	295,245	1.7%	25	
林野率	%	62.0	75.6	-	10	2015農林業センサス
森林蓄積量	千m <sup>3</sup>	4,900,511	91,325	1.9%	22	林野庁計画課調べ (H24.3.31)
国有林	千m <sup>3</sup>	1,151,822	3,120	0.3%	34	
民有林	千m <sup>3</sup>	3,748,689	88,204	2.4%	20	
人工林面積	千ha	10,289.4	191.3	1.9%	23	2015年農林業センサス
人工林率	%	41.0	61.0	-	8	
農林業経営体数	経営体	1,404,488	18,743	1.3%	35	2015年農林業センサス
林業経営体数	経営体	87,284	1,001	1.1%	35	
林業経営体率	%	6.2	5.3	-	24	
生産林業所得	千万円	24,082	450	1.9%	19	平成26年 生産林業所得統計報告書
林業産出額	千万円	44,777	1,108	2.5%	10	
素材生産量	千m <sup>3</sup>	20,049	301	1.5%	22	平成27年 木材統計
製材出荷量	千m <sup>3</sup>	9,231	159	1.7%	17	
木材・木製品出荷額	百万円	2,196,543	36,233	1.6%	24	平成26年全国工業統計
乾しいたけ生産量	トン	3,174.5	5.7	0.2%	26	平成26年 特用林産基礎資料
生しいたけ生産量	トン	67,510.0	8,619.4	12.8%	1	
ひらたけ生産量	トン	2,327.0	5.4	0.2%	33	
木炭生産量	トン	11,040.3	60.1	0.5%	22	
竹炭生産量	トン	599.2	17.4	2.9%	5	
たけのこ生産量	トン	36,364.0	827.3	2.3%	6	
保安林面積	ha	12,868,806	123,280	1.0%	30	森林林業統計要覧2015
国有林	ha	7,273,837	22,100	0.3%	32	
民有林	ha	5,594,969	101,180	1.8%	24	
林道延長	km	138,280	1,917	1.4%	30	
国有林	km	45,246	52	0.1%	40	
民有林	km	93,034	1,865	2.0%	23	

# I 財政・金融チャート編

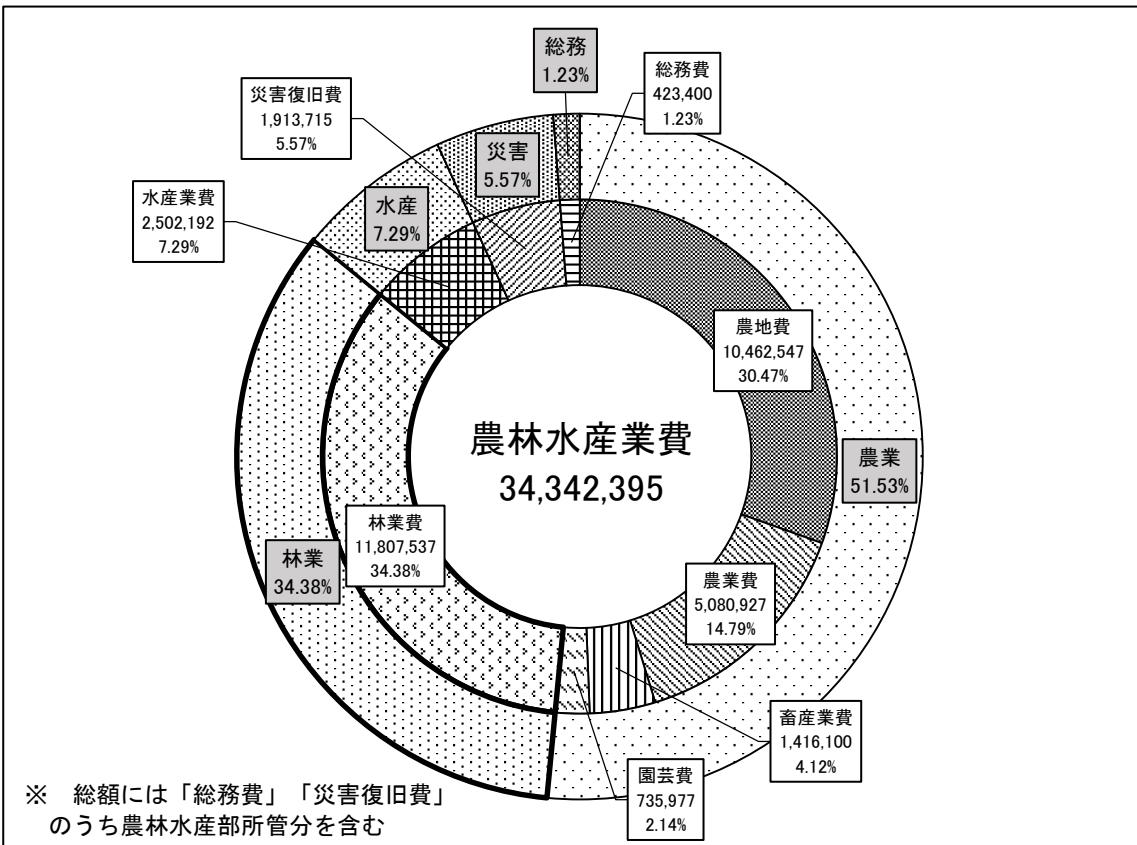
[図1] 平成28年度徳島県予算(一般会計)

(単位:千円)



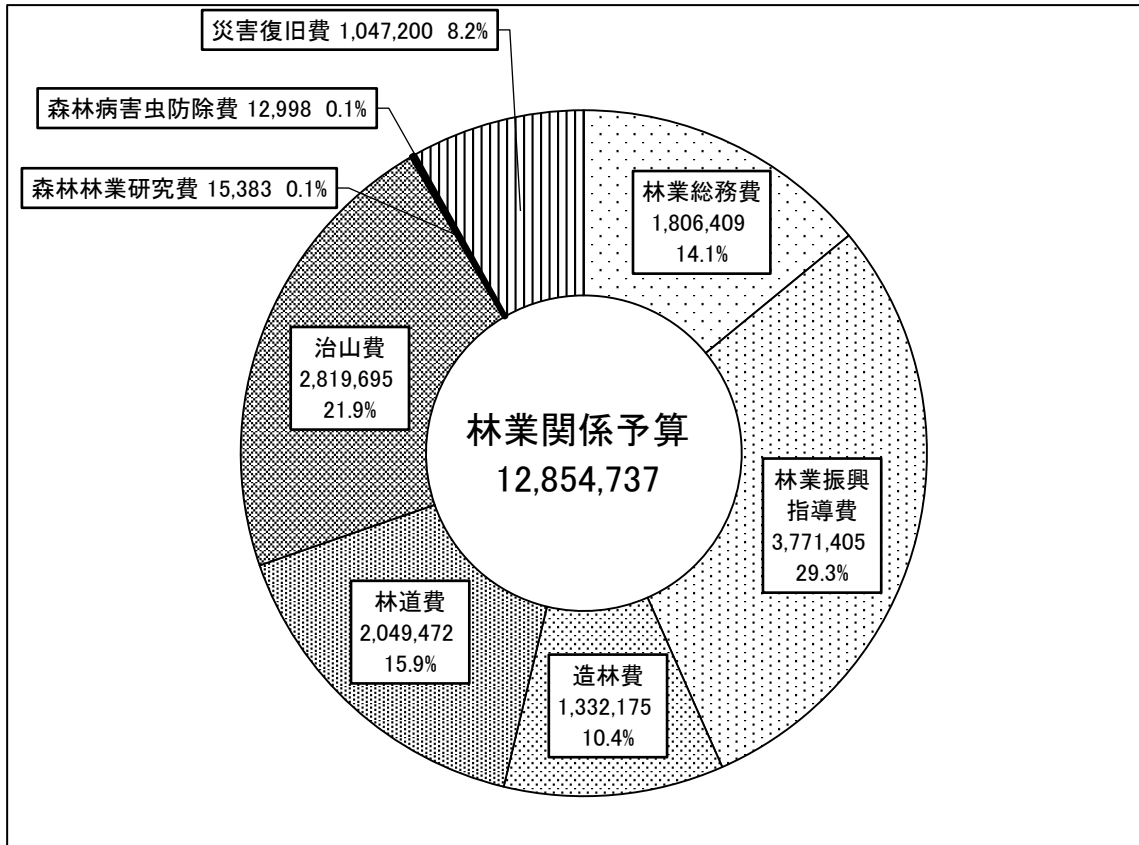
[図2] 平成28年度農林水産部予算(一般会計)

(単位:千円)



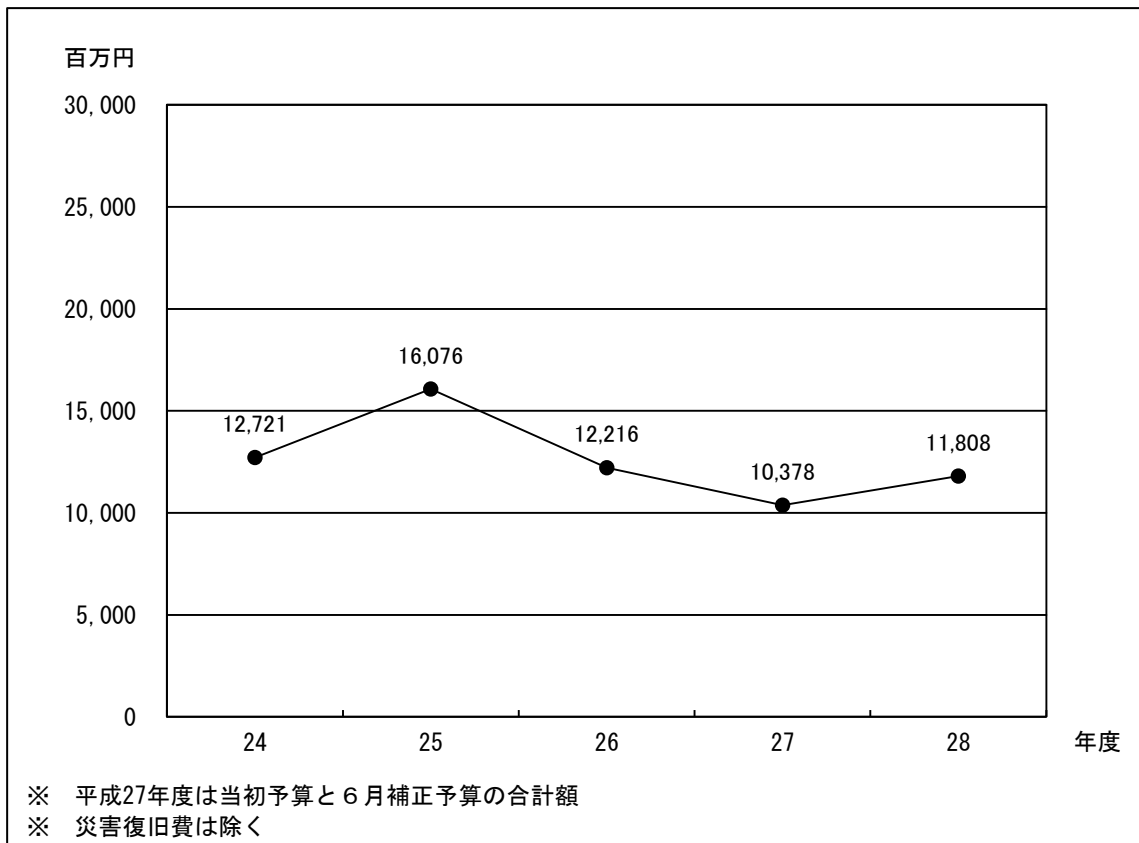
[図3] 表3: 平成28年度林業関係予算(一般会計)

(単位: 千円)



[図4] 表1: 林業関係予算の推移(一般会計)

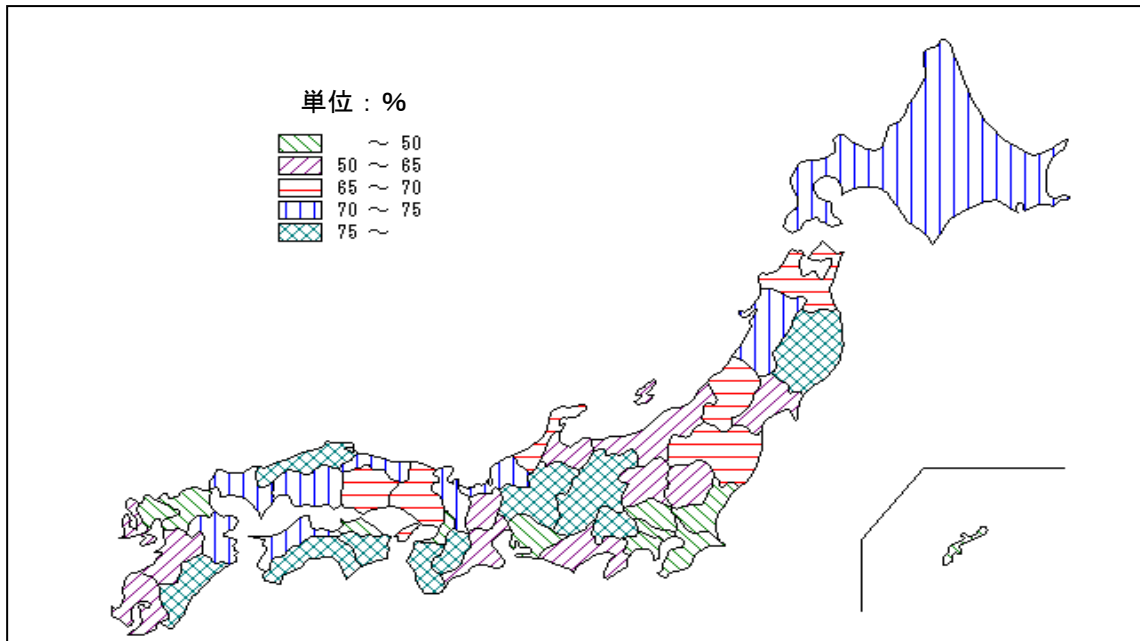
(単位: 百万円)



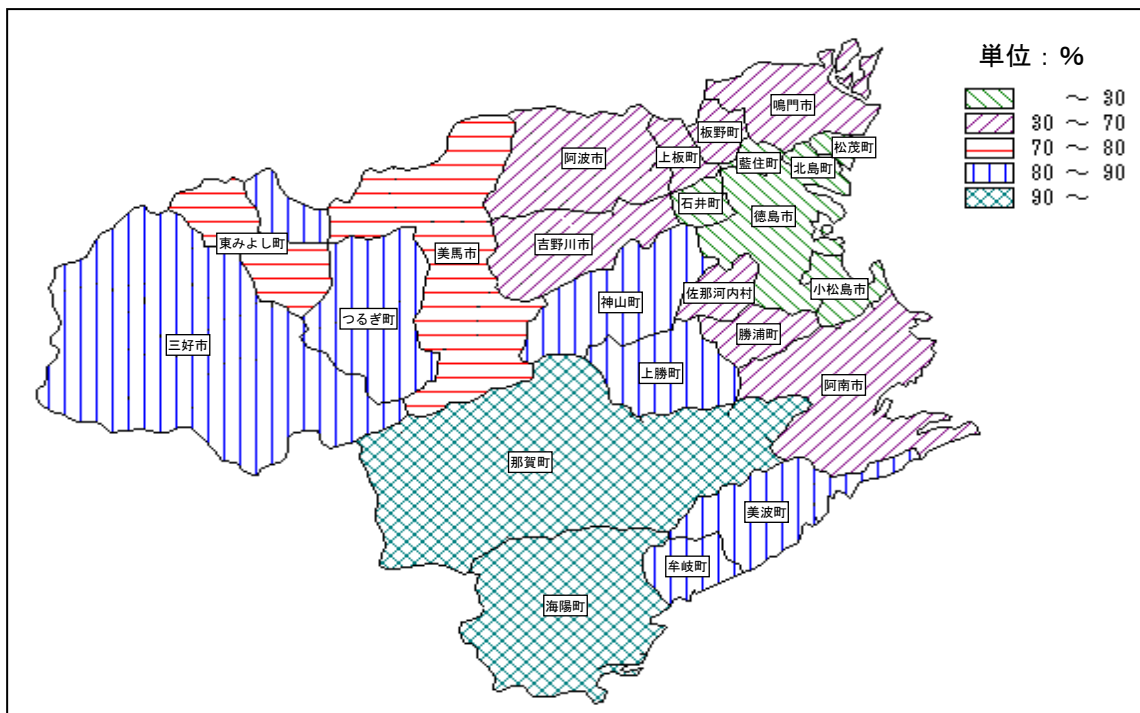


## II 森林資源チャート編

[図5] 127表: 都道府県別林野率

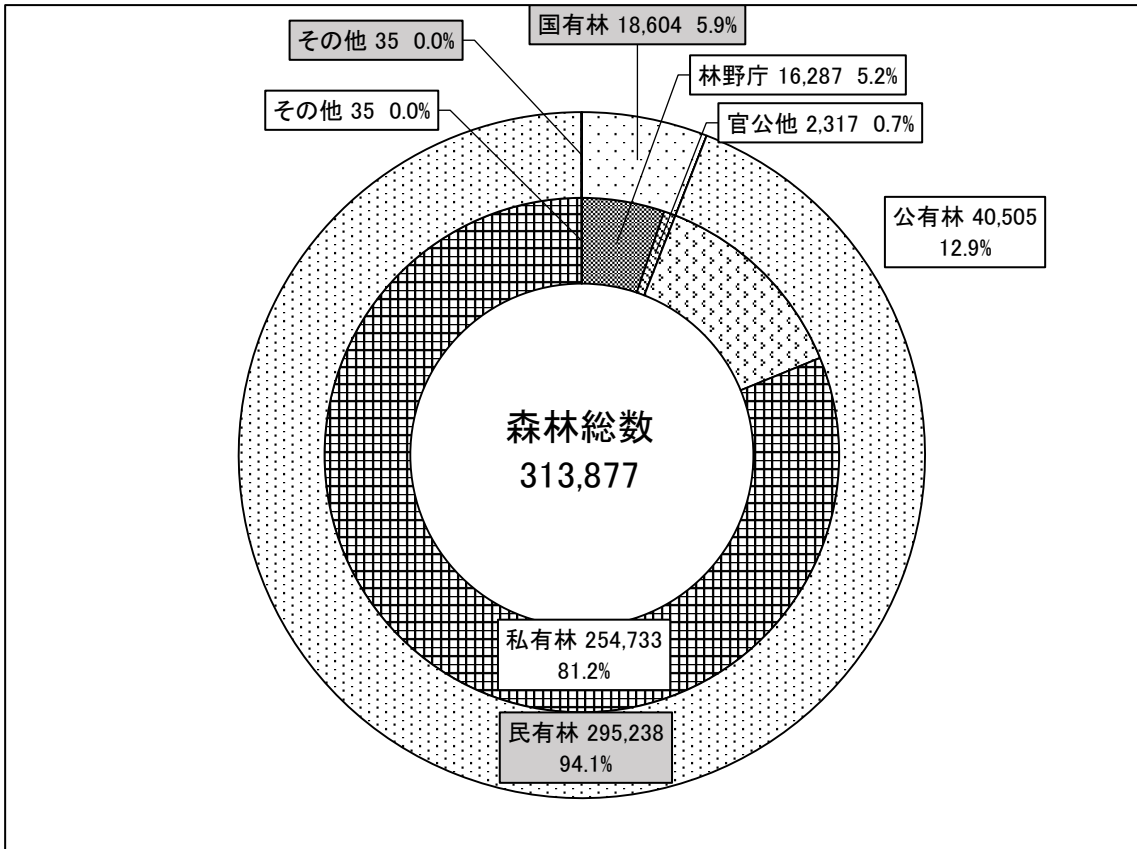


[図6] 7表: 徳島県森林比率(林野率)



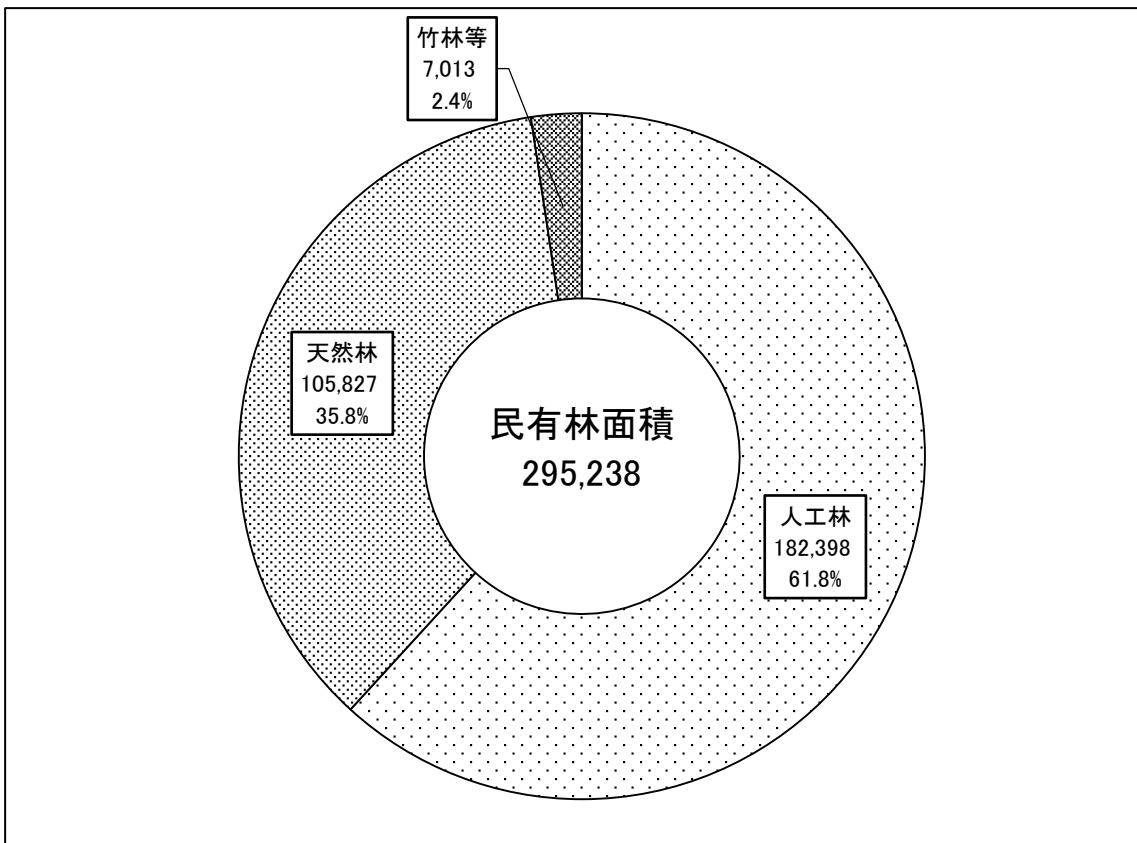
[図7] 7表: 森林管理形態別面積

(単位: ha)



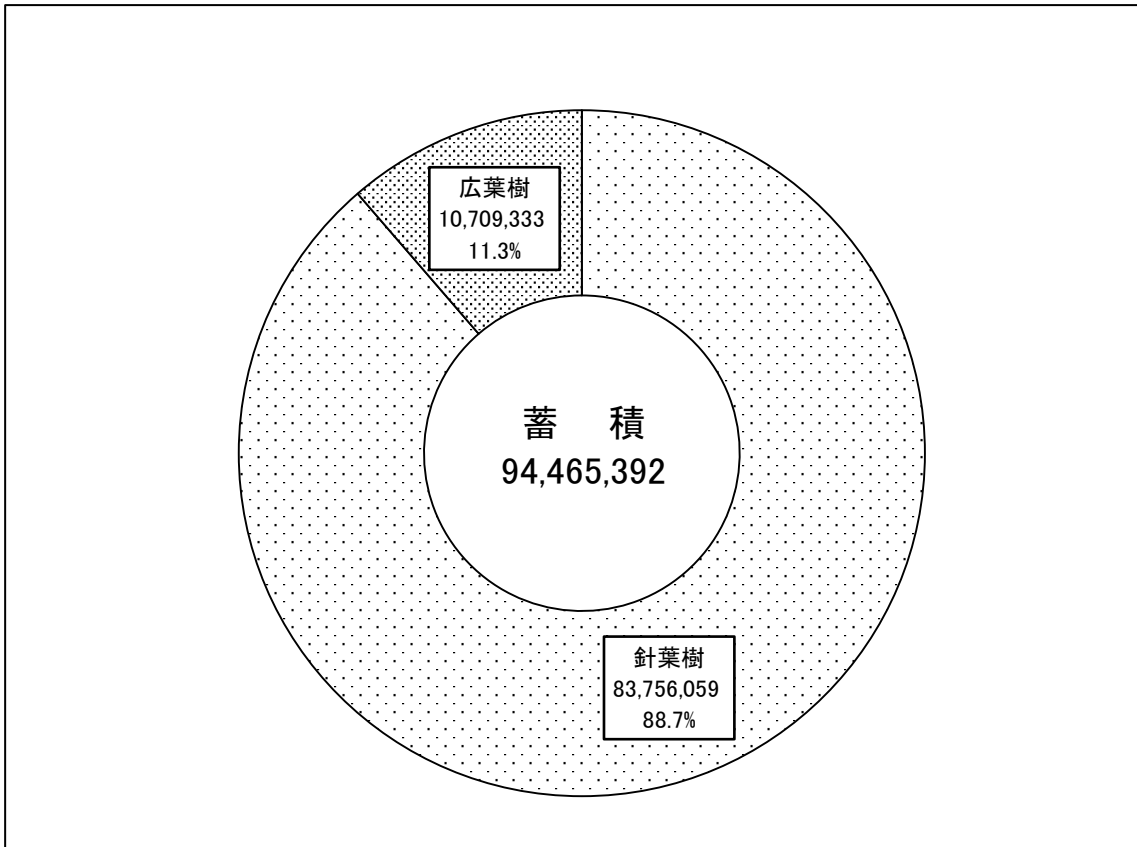
[図8] 7表・10表: 森林面積の構成比(計画対象民有林)

(単位: ha)



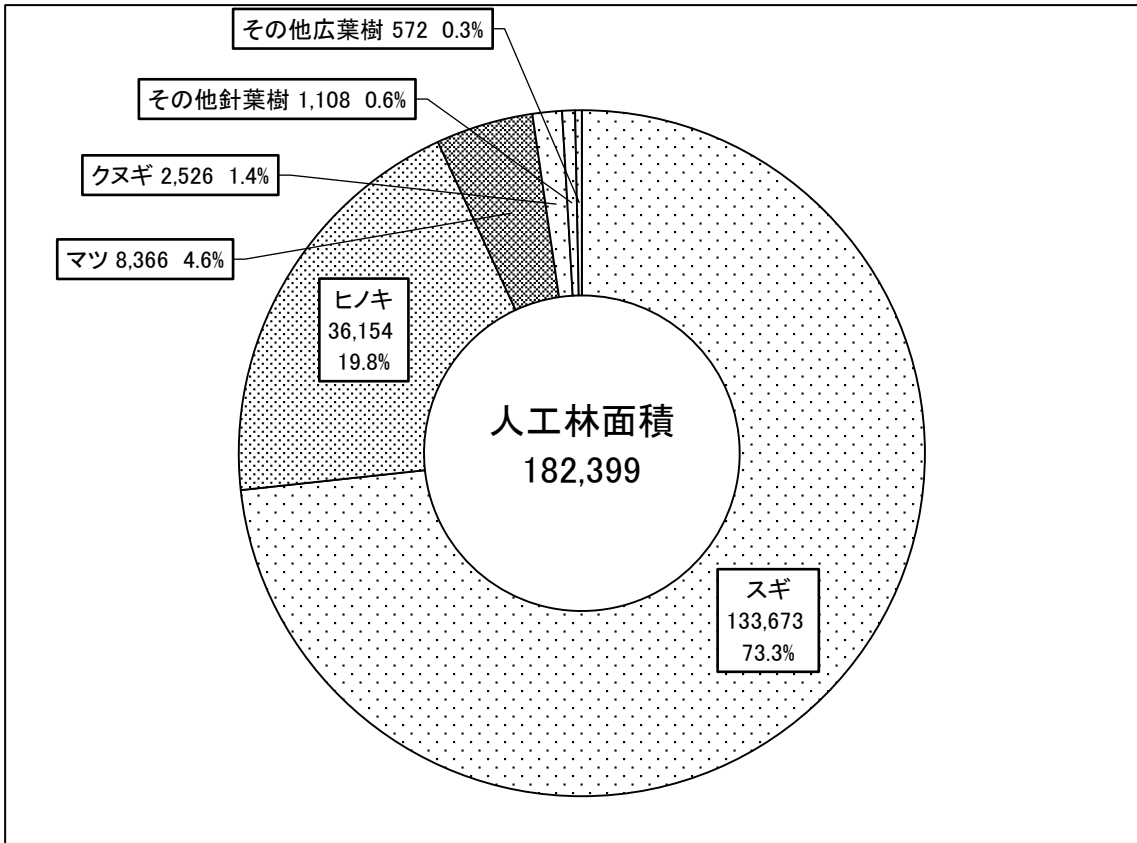
[図9] 9表：森林蓄積の構成比(計画対象民有林)

(単位:m<sup>3</sup>)



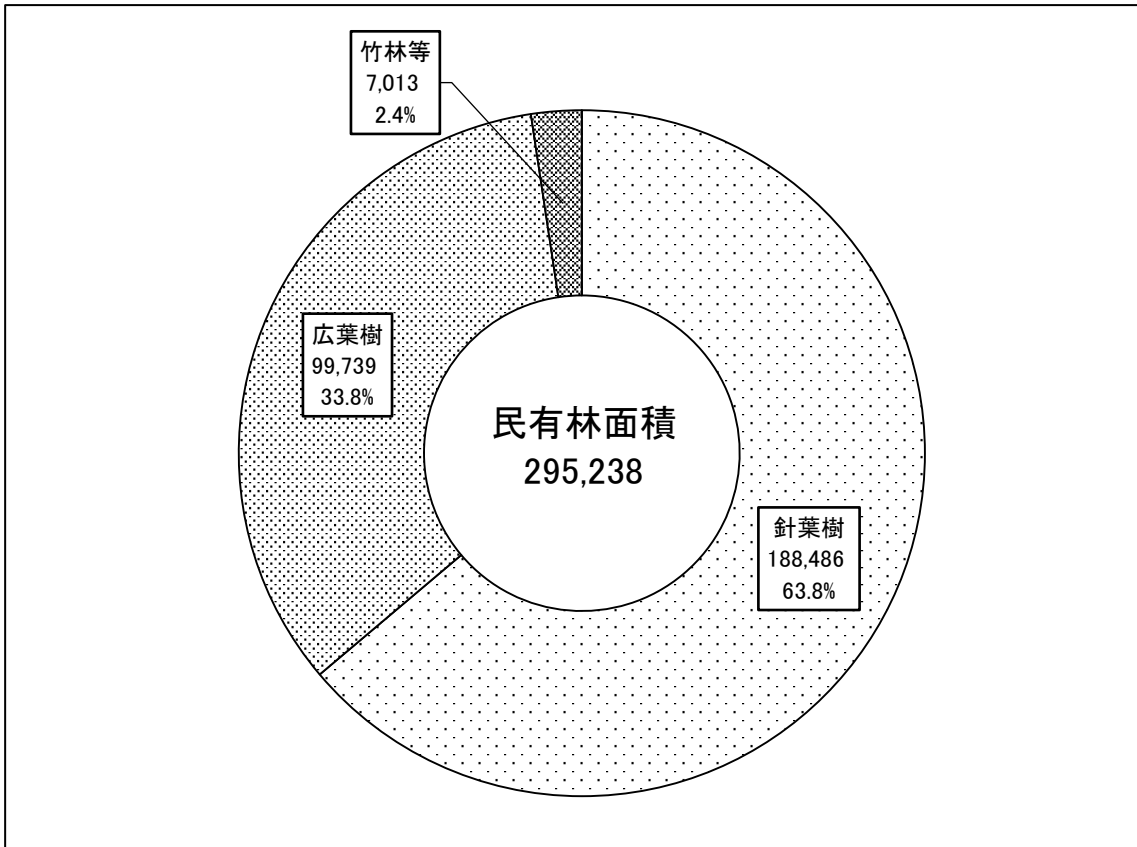
[図10] 10表：人工林樹種別面積(計画対象民有林)

(単位:ha)

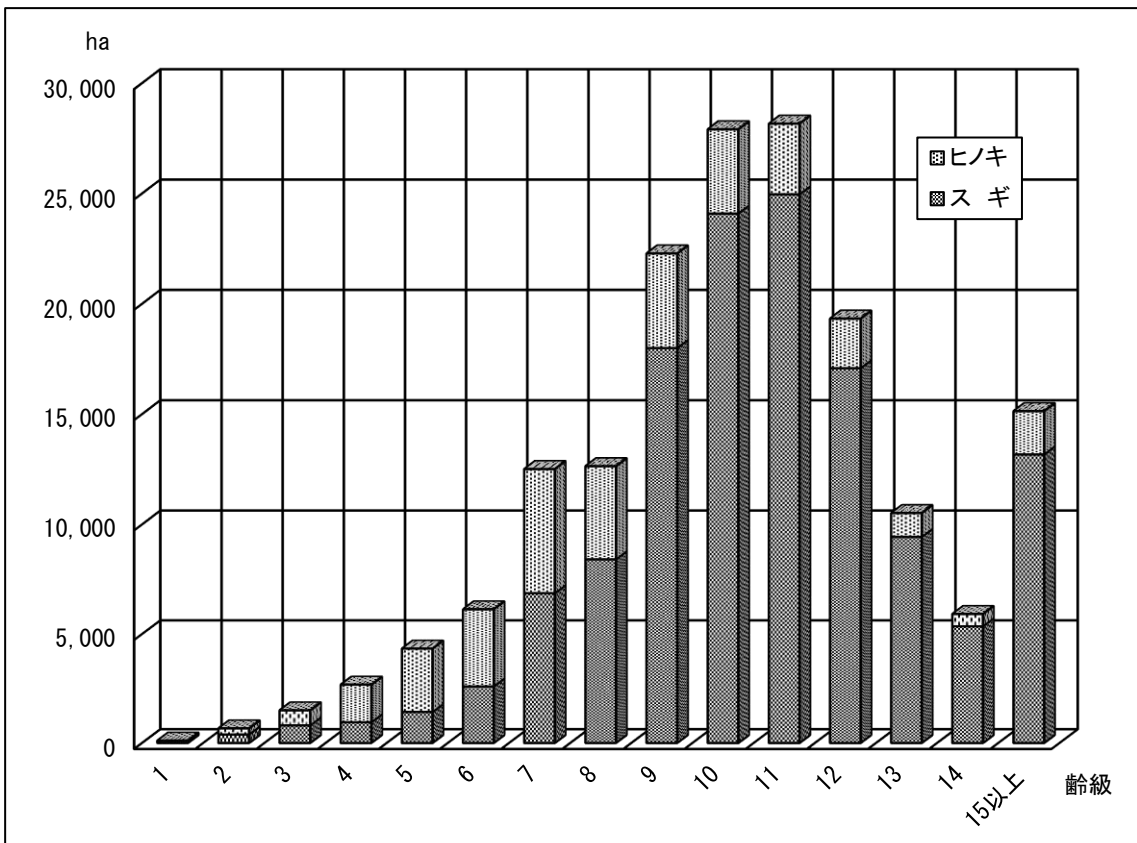


[図11] 表10: 針広別森林面積(計画対象民有林)

(単位: ha)

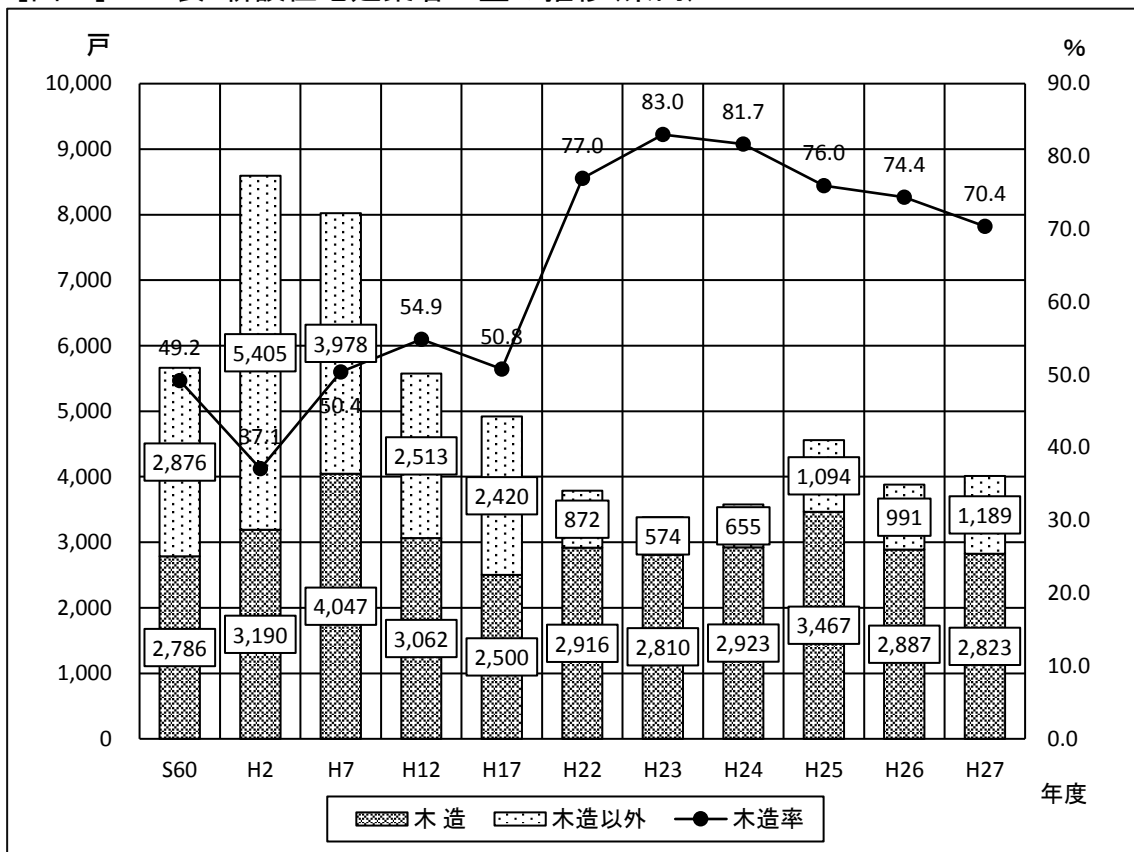


[図12] 表11: スギ・ヒノキ人工林齢級構成(計画対象民有林)

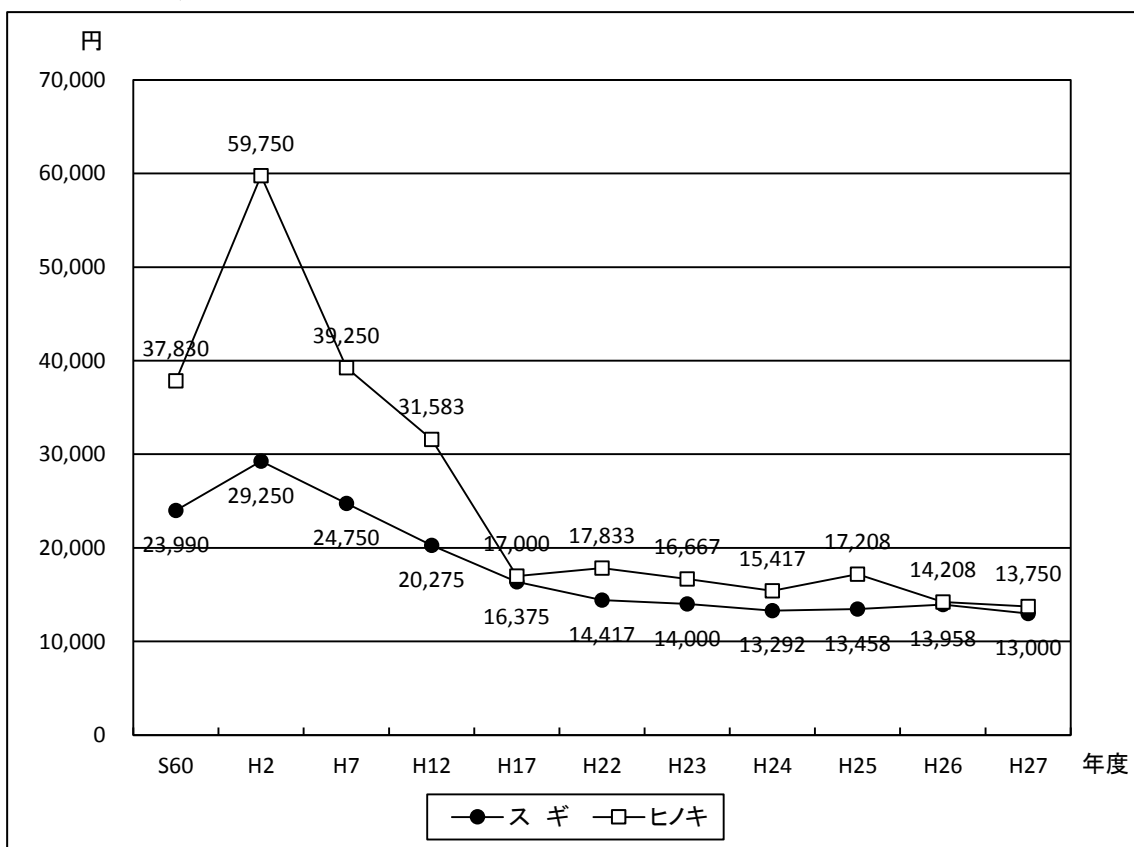


### Ⅲ 林業経済チャート編

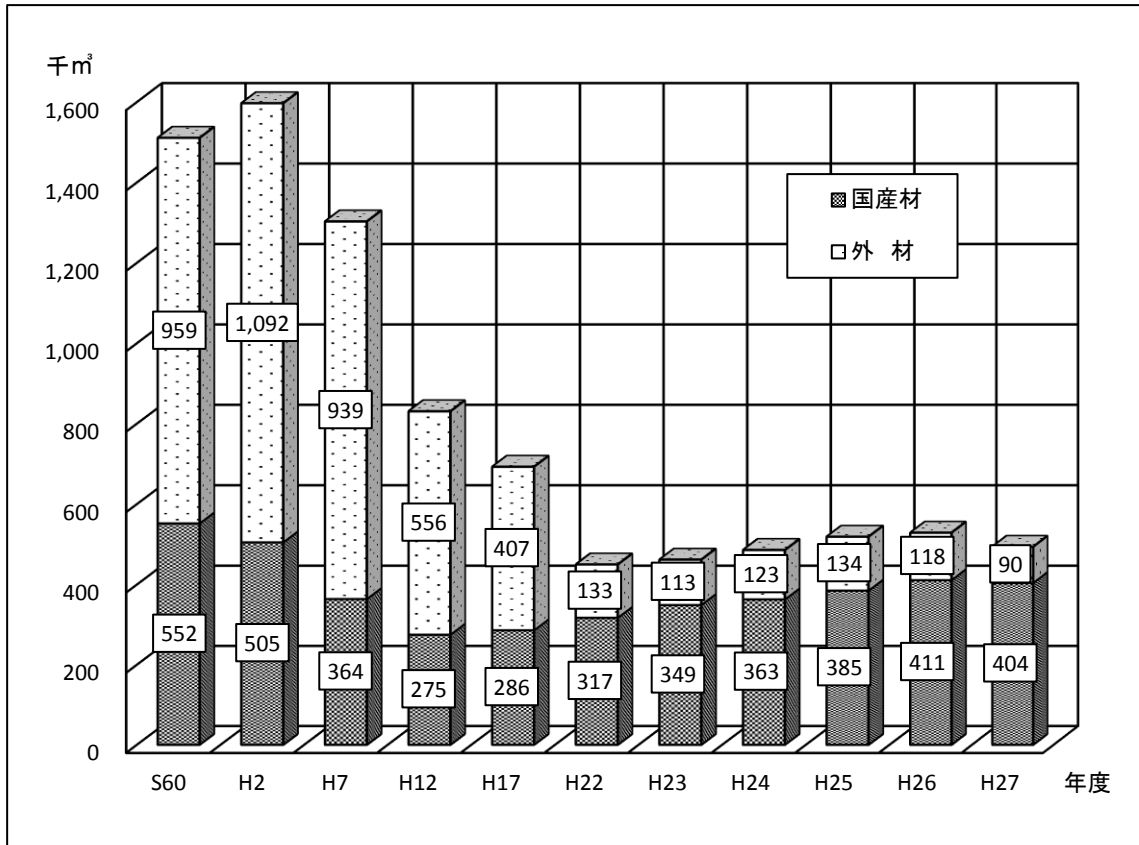
[図13] 14表: 新設住宅建築着工量の推移(県内)



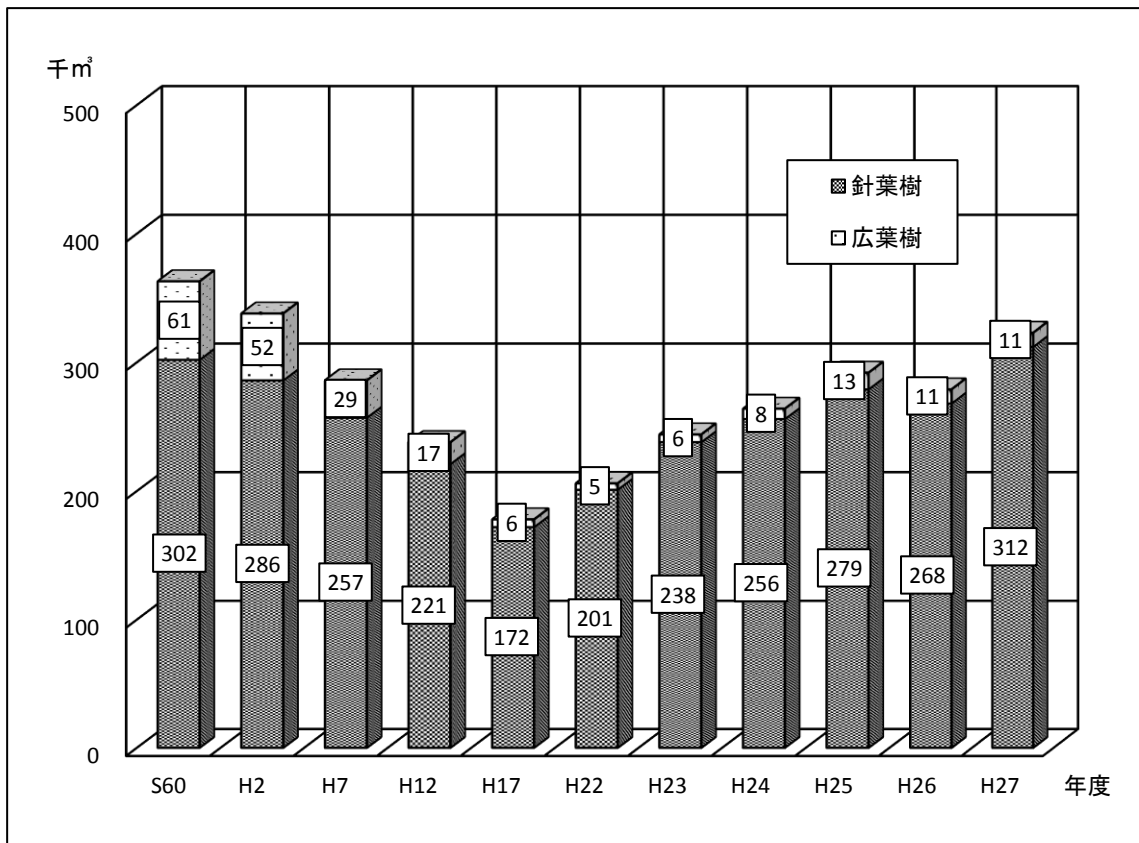
[図14] 15表: 素材価格の推移(県内)



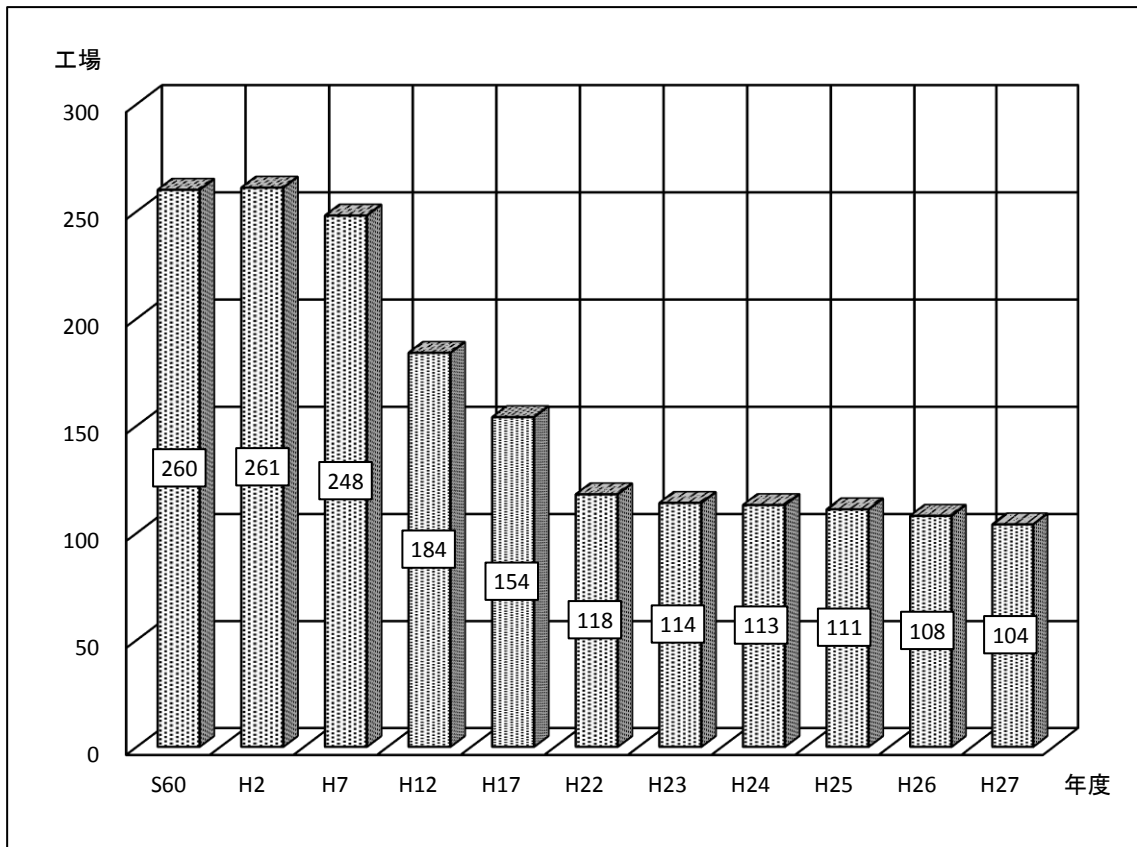
[図15] 17表: 木材消費量の推移(県内)



[図16] 18表: 素材生産量の推移(県内)

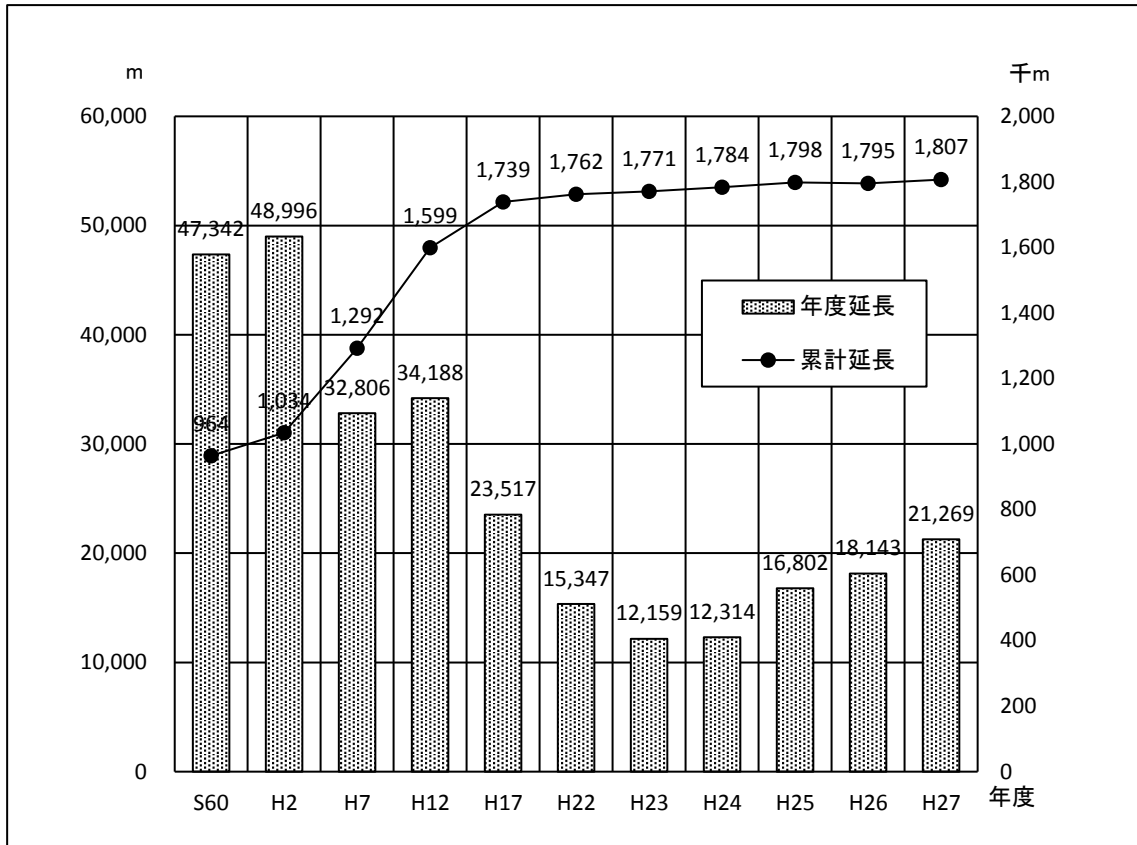


[図17] 25表: 製材工場数の推移(県内)

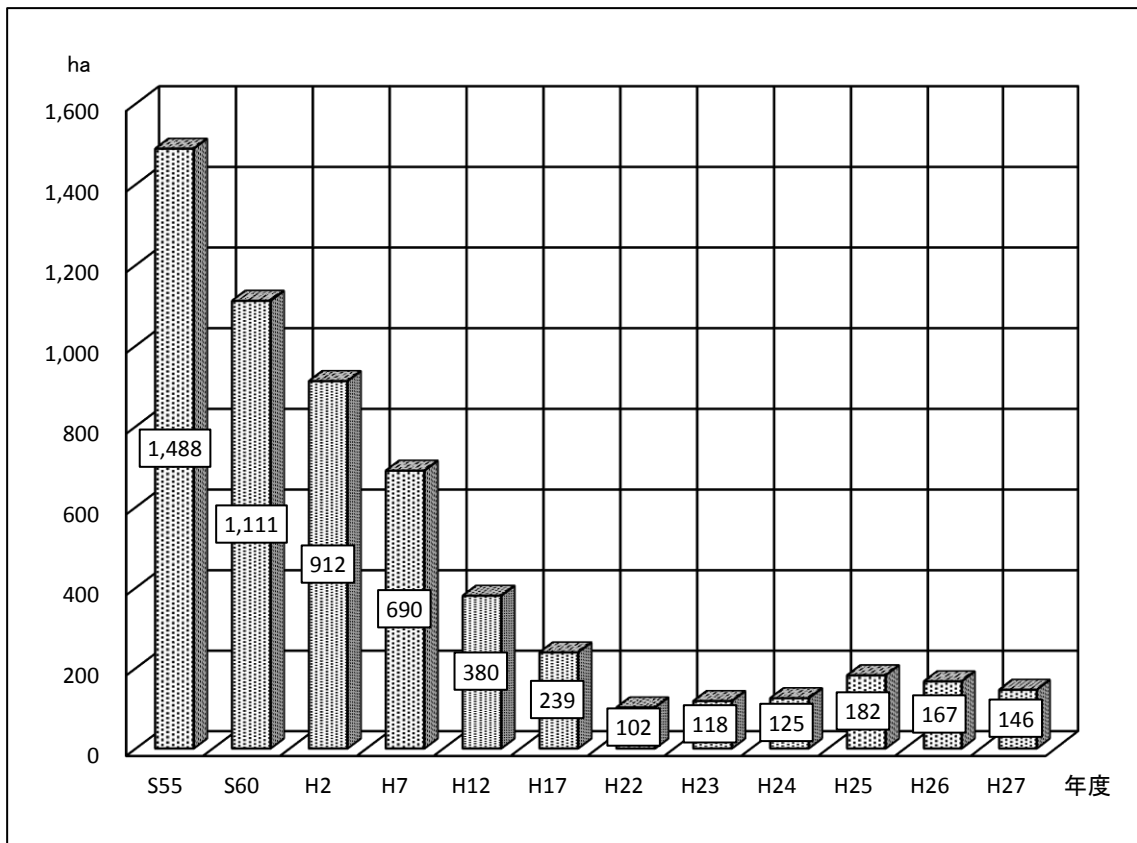


#### IV 林業生産チャート編

[図18] 30表・35表：林道開設延長の推移

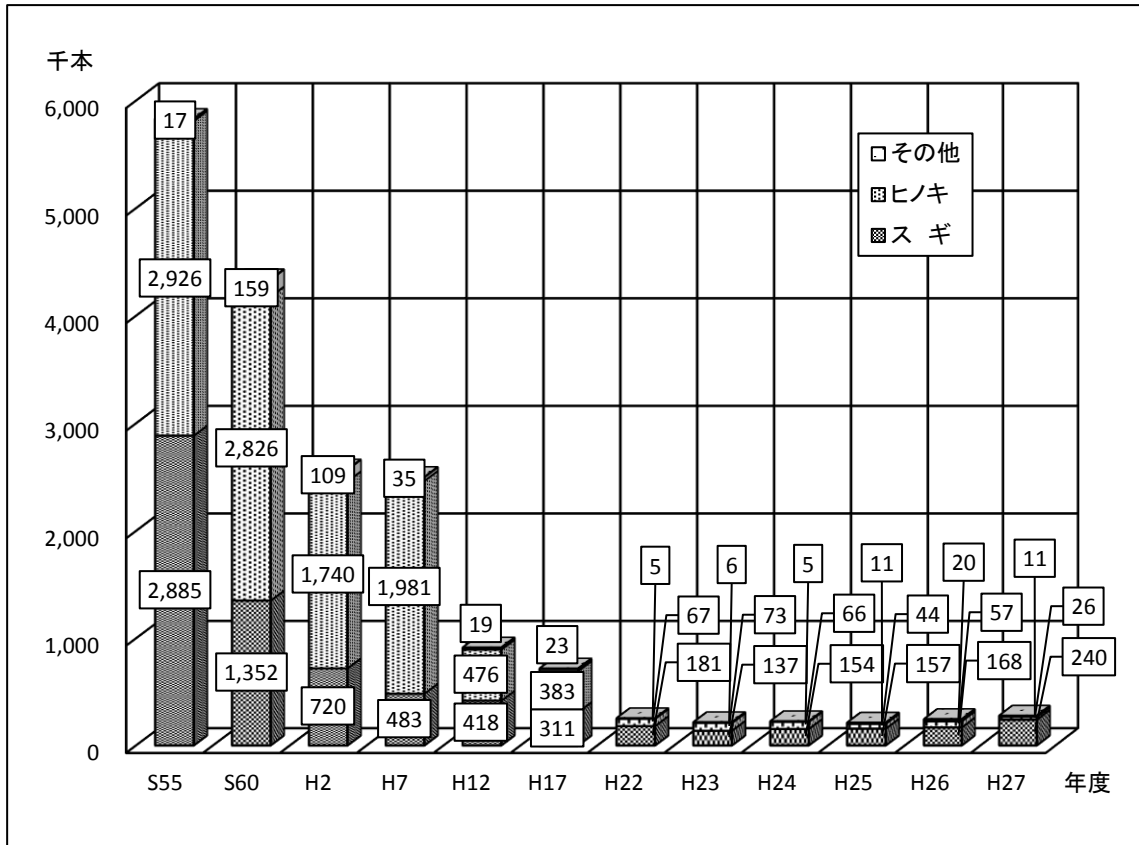


[図19] 36表：人工造林面積の推移

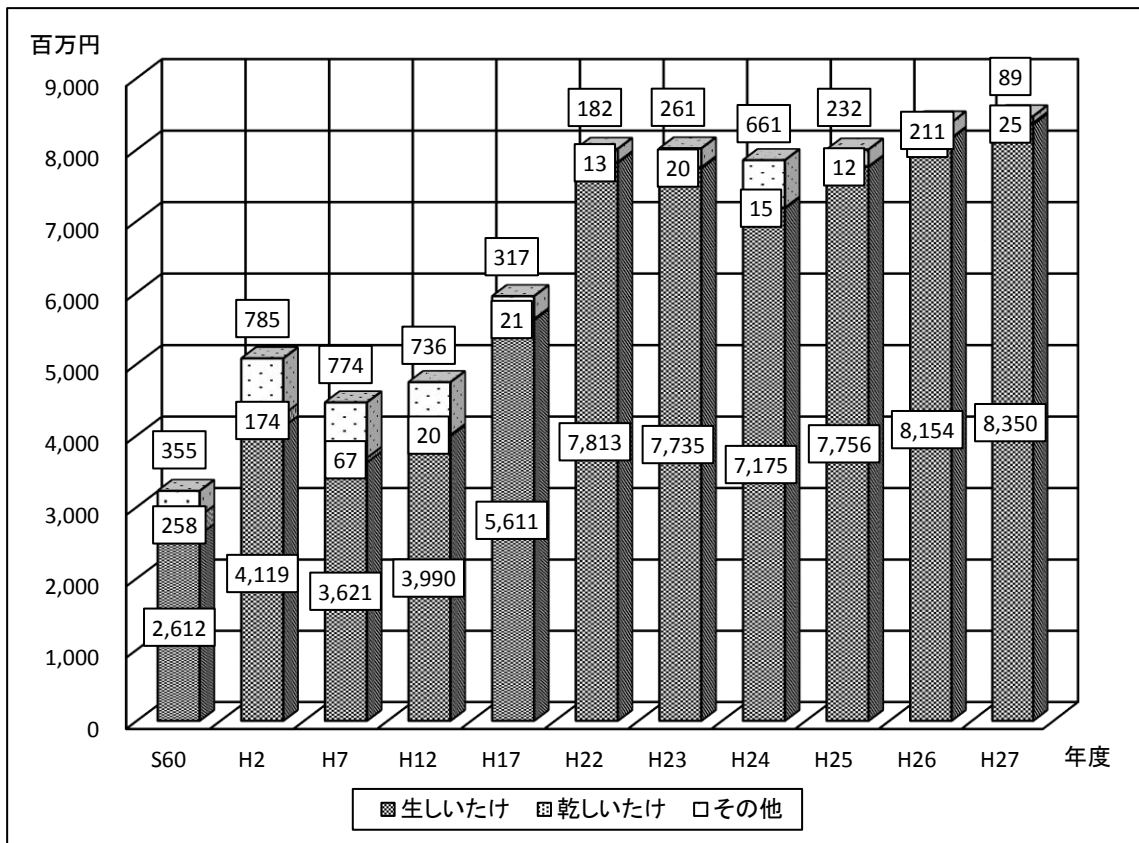




[図20] 50表：山行苗木生産量の推移

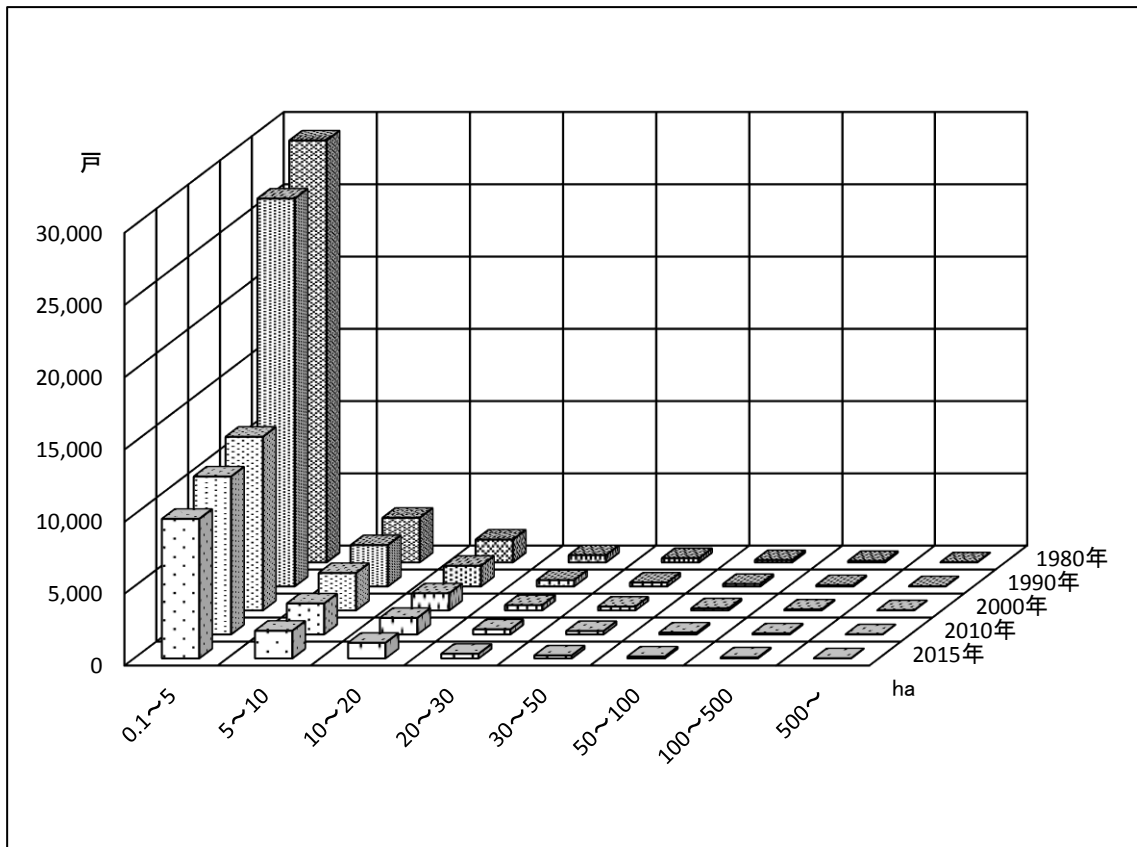


[図21] 56表：特用林産生産額の推移(振興作物のみ)

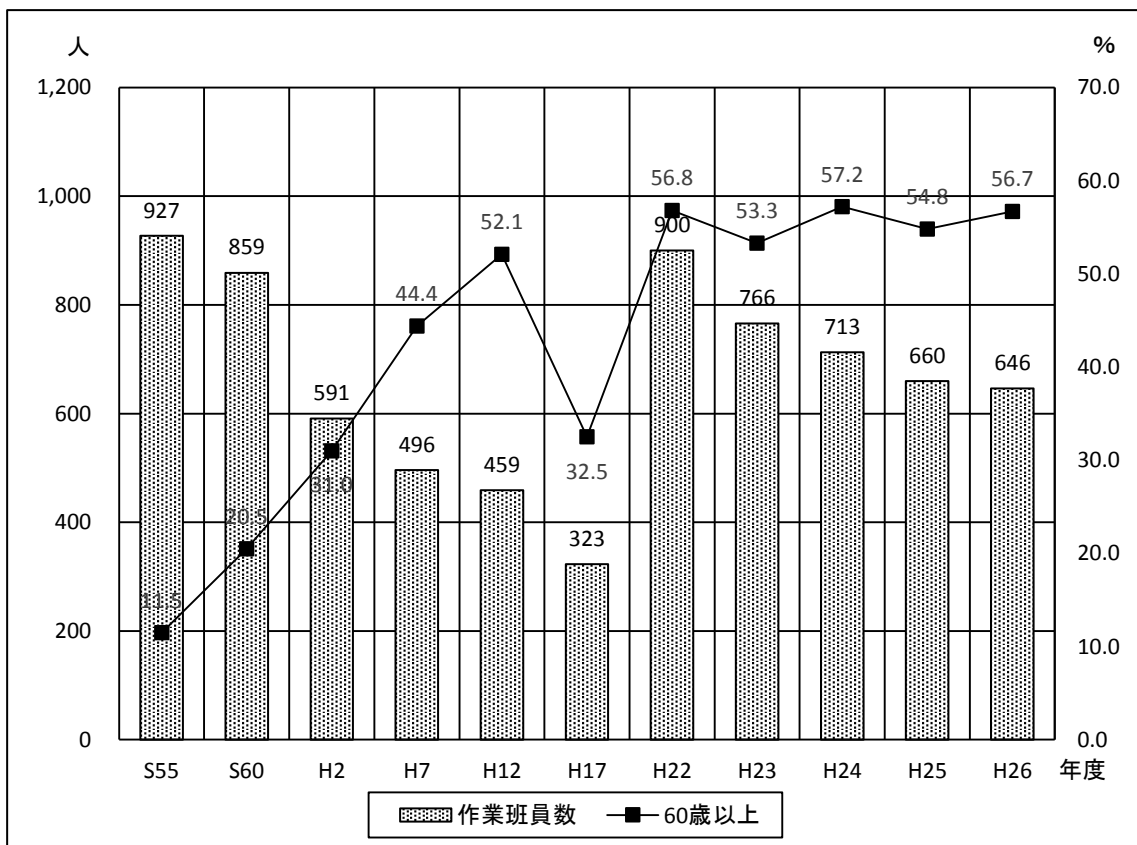


## V 林業経営チャート編

[図22] 60表：保有山林面積規模別林家数

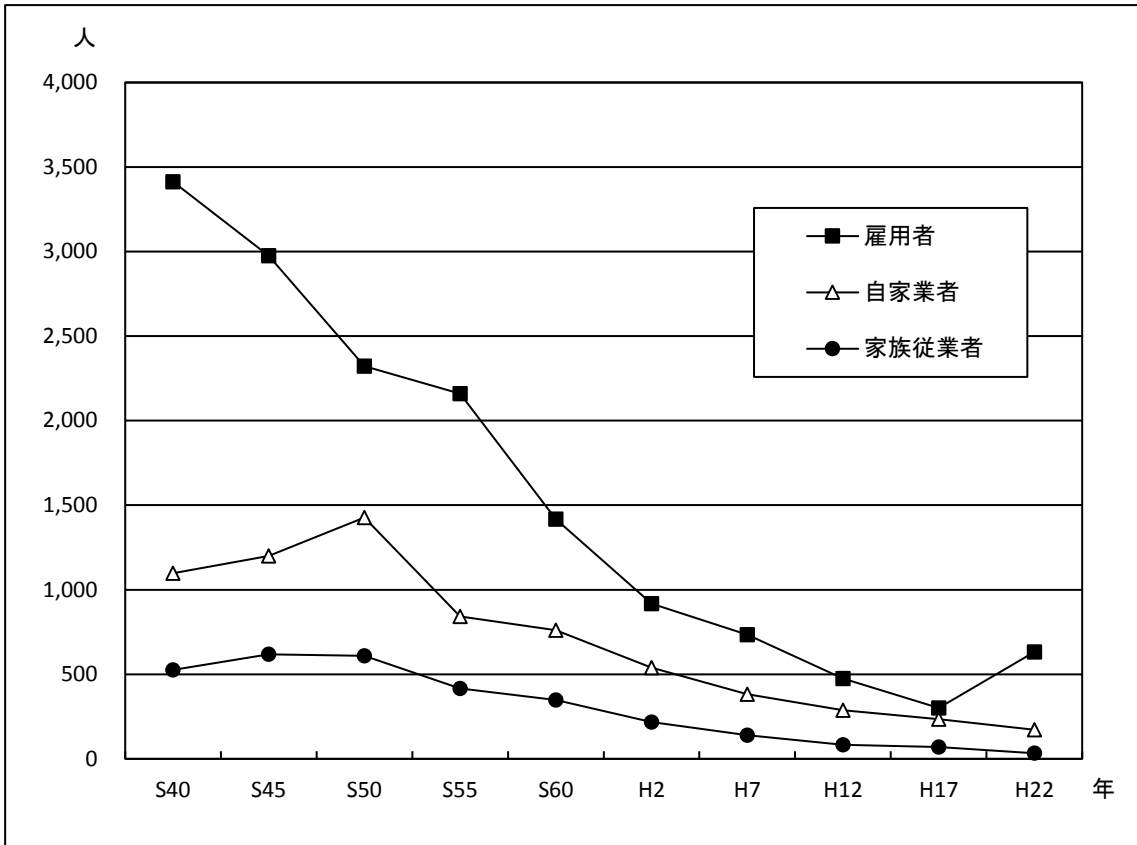


[図23] 66表：森林組合作業班員の推移

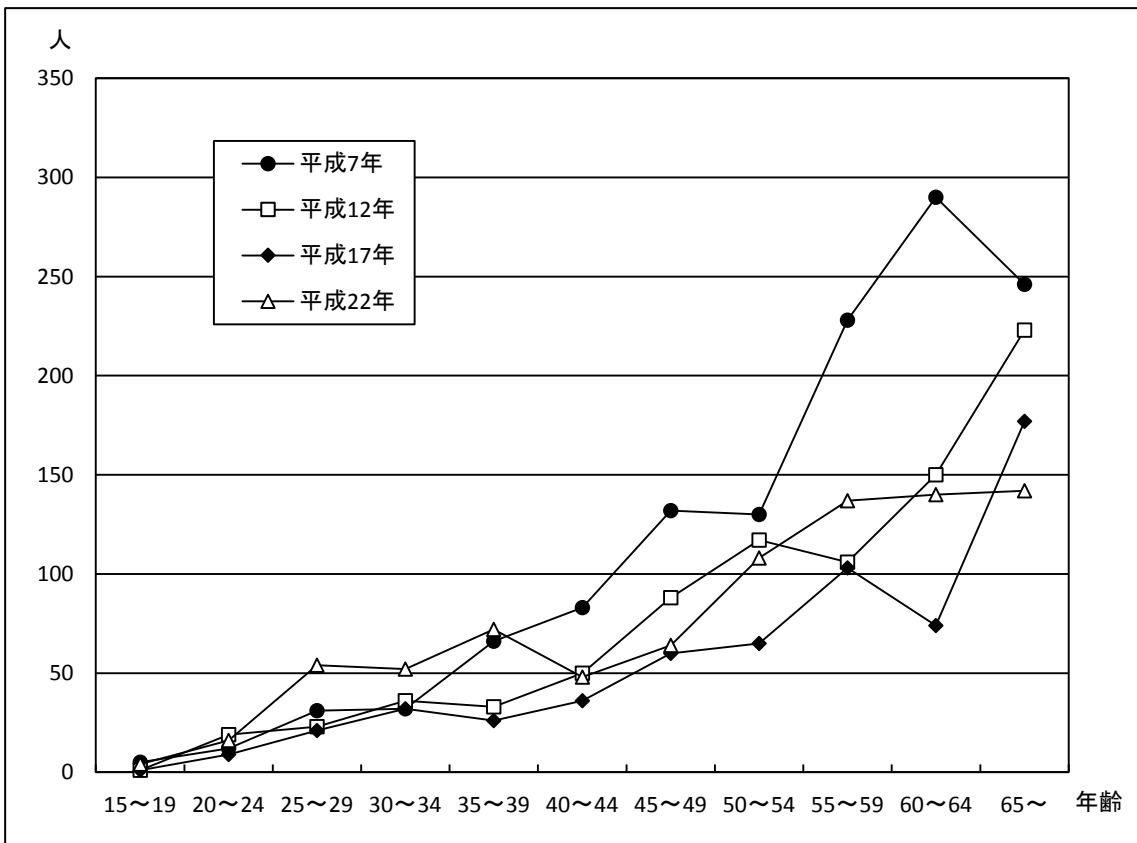


## VI 林業労働チャート編

[図24] 80表：林業就業者数の推移



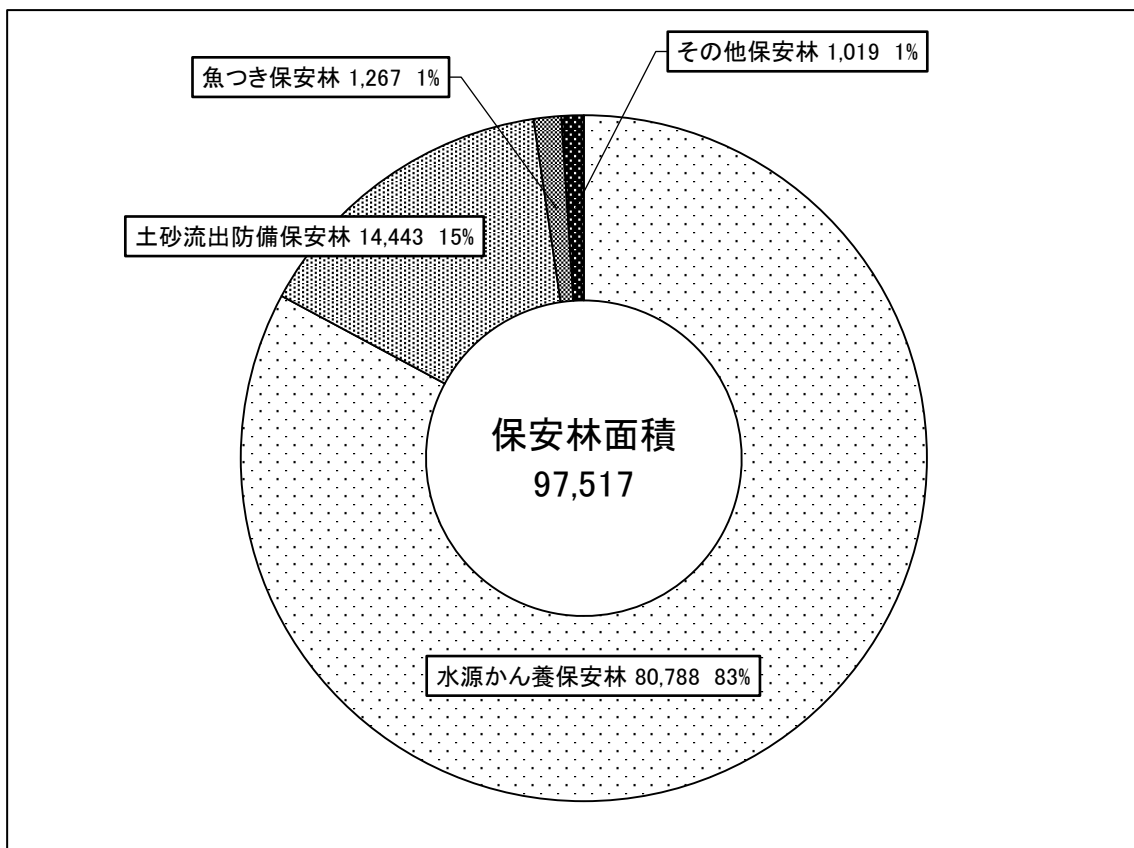
[図25] 81表：年齢階層別林業就業者の推移



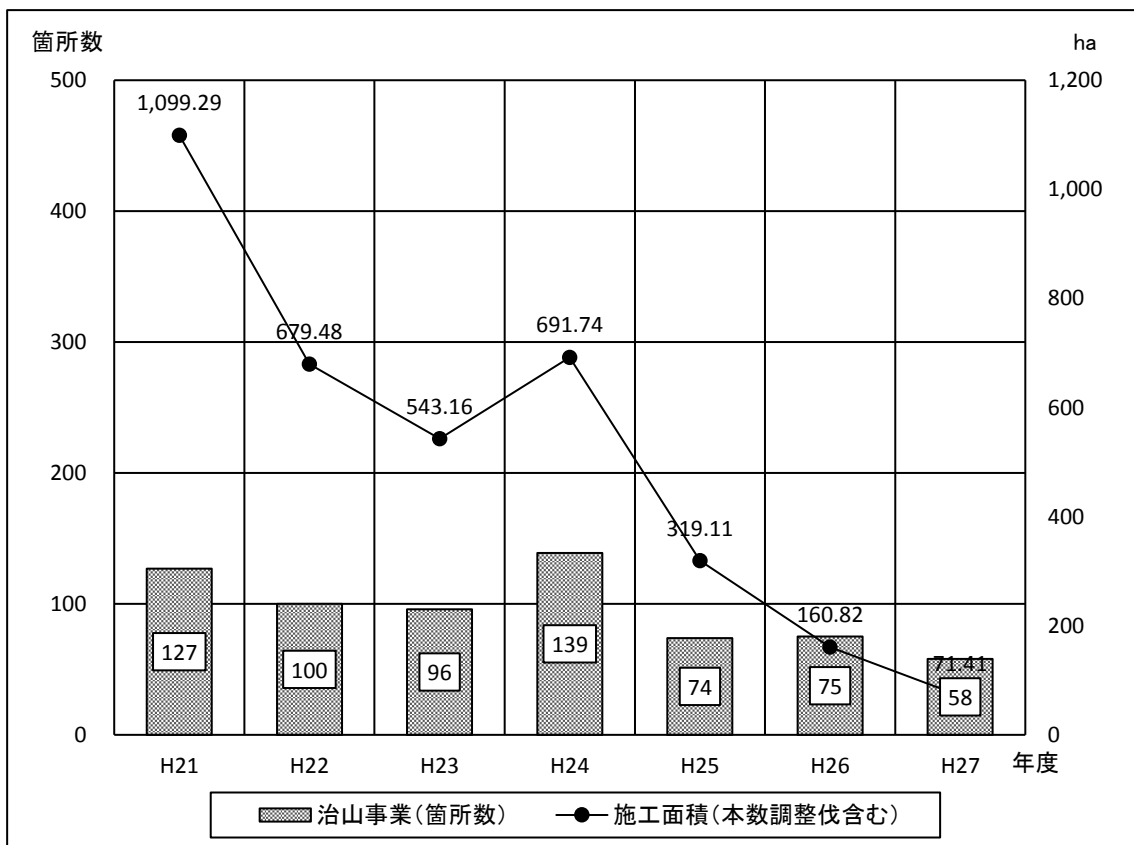
## VII 公益的森林チャート編

[図26] 88表：保安林面積の現況(民有林)

(単位:ha)



[図27] 91表：治山事業の推移





## 財政・金融編

1 林業関係予算の推移

2 事業別予算の推移

3 金 融



# 1 林業関係予算の推移

1表 一般会計

(単位:千円)

年 度	(項)林 業 費	(款)災害復旧費	計
平成 24 年 度	12,721,375	909,200	13,630,575
平成 25 年 度	16,076,025	909,200	16,985,225
平成 26 年 度	12,216,267	909,200	13,125,467
平成 27 年 度	10,377,662	1,043,200	11,420,862
平成 28 年 度	11,807,537	1,047,200	12,854,737

資料:農林水産政策課予算経理担当調べ(平成28年3月31日現在)

※ 平成27年度は当初予算と6月補正予算の合計額

2表 特別会計

県有林県行造林事業特別会計

(単位:千円)

年 度	24	25	26	27	28	備 考
予 算 額	146,683	180,601	191,563	229,968	229,519	

資料:農林水産政策課予算経理担当調べ(平成28年3月31日現在)

港湾等整備事業特別会計

(単位:千円)

年 度	24	25	26	27	28	備 考
予 算 額	79	79	81	81	81	

資料:農林水産政策課予算経理担当調べ(平成28年3月31日現在)

林業改善資金貸付金特別会計

(単位:千円)

年 度	24	25	26	27	28	備 考
予 算 額	103,348	102,685	102,558	102,427	102,306	

資料:農林水産政策課予算経理担当調べ(平成28年3月31日現在)

## 2 事業別予算の推移

3表 一般会計

〔非公共事業予算〕

(単位:千円)

事業名 \ 年度	24	25	26	27	28	比率 $\left(\frac{28}{27}\right)$
非公共事業予算	4,166,121	7,459,529	3,009,647	4,647,319	6,039,464	130.0%
(項)林業費	4,166,121	7,459,529	3,009,647	4,638,319	6,030,464	130.0%
給与費	751,160	745,133	760,491	750,818	732,248	97.5%
林業諸費	7,842	8,218	36,340	13,519	8,634	63.9%
森林組合指導費	100,720	100,720	100,720	100,720	100,720	100.0%
林業労働対策費	28,186	39,613	30,113	41,383	79,091	191.1%
流域対策費	300	240	0	0	0	-
林業構造改善 対策事業費	5,027	0	0	0	0	-
森林国営保険費	7,000	7,000	7,000	625	0	皆減
森林保険費	0	0	0	0	925	皆増
森林整備地域 活動支援事業費	94,763	75,107	75,054	87,554	86,054	98.3%
森林整備加速化・ 林業飛躍事業費	2,320,000	5,660,187	1,084,000	160,400	798,508	497.8%
林務事業費 設計監督費	251,816	251,816	251,816	251,816	251,816	100.0%
森林計画費 編成事業費	9,580	8,821	9,820	8,140	6,832	83.9%
林業改良指導費	8,070	9,508	7,856	6,440	5,192	80.6%
特用林産物費 生産流通対策費	0	0	0	17,750	0	皆減
木材需要費 拡大奨励費	129,828	188,695	160,678	57,566	211,903	368.1%
林業振興費 材業振興費	2,481,240	2,474,207	2,540,207	2,534,207	2,730,507	107.7%

資料:農林水産政策課予算経理担当調べ(平成28年3月31日現在)



(単位:千円)

事業名	年度					比率 $\left(\frac{28}{27}\right)$
	24	25	26	27	28	
分収林整備費 促進	500	450	0	0	0	-
林業力倍増基盤費 整備促進事業費	163,300	164,750	91,000	183,885	565,155	307.3%
森林病虫害等費 駆除	8,813	9,872	9,832	11,252	12,998	115.5%
環境緑化推進費	13,988	12,338	13,302	10,602	14,136	133.3%
千年の森づくり 推進事業費	17,640	17,640	18,144	18,144	17,928	98.8%
造林対策費	221,888	219,545	215,710	218,426	258,837	118.5%
県有林化等費 推進事業費	0	0	181,200	32,790	28,650	87.4%
優良種苗費 生産対策費	3,730	3,553	3,841	12,815	9,703	75.7%
とくしま豊かな 森づくり推進事業費	40,823	30,590	17,775	23,500	7,075	30.1%
森林被害費 対策事業費	0	0	0	0	6,000	皆増
神山森林公園費 管理運営費	71,129	71,056	72,591	72,591	72,591	100.0%
保管林整備費 管理	11,269	9,322	9,089	7,609	9,349	122.9%
森林林業費 研究	28,322	13,806	13,707	15,533	15,383	99.0%
その他事業費	255	244	246	234	229	97.9%
(款)災害復旧費	0	0	0	9,000	9,000	100.0%
(項)土木施設費 災害復旧費	0	0	0	9,000	9,000	100.0%

※ 平成27年度は当初予算と6月補正予算の合計額

## 〔公共事業予算〕

(単位:千円)

事業名	年度		26	27	28	比率 $\left(\frac{28}{27}\right)$
	24	25				
公共事業予算	6,853,386	6,862,794	7,414,935	6,773,543	6,815,273	100.6%
(項) 林業費	5,944,186	5,953,594	6,505,735	5,739,343	5,777,073	100.7%
(造林)						
森林環境保全整備事業費	1,116,226	1,116,226	1,228,000	939,373	947,931	100.9%
県単独林業生産等支援事業費	25,056	25,056	30,056	39,985	45,915	114.8%
(林道)						
森林基盤整備事業費	1,983,897	1,991,398	2,181,135	1,980,448	1,992,215	100.6%
県単独林道事業費	43,762	50,467	49,862	49,862	57,257	114.8%
(治山)						
治山事業費	1,452,757	1,452,757	1,604,238	1,326,074	1,313,474	99.0%
林野地すべり防止事業費	349,307	349,307	421,198	380,400	403,238	106.0%
災害関連緊急治山事業費	600,000	600,000	600,000	600,000	600,000	100.0%
災害関連緊急地すべり防止事業費	100,000	100,000	100,000	100,000	100,000	100.0%
県単独治山事業費	35,900	31,037	53,900	53,900	61,894	114.8%
直轄治山事業負担金	197,281	197,346	197,346	229,301	215,149	93.8%
林地崩壊防止事業費	25,000	25,000	25,000	25,000	25,000	100.0%
災害関連山地災害危険地区対策事業費	15,000	15,000	15,000	15,000	15,000	100.0%
(款) 災害復旧費	909,200	909,200	909,200	1,034,200	1,038,200	100.4%
(項) 農林水産施設災害復旧費	764,200	764,200	764,200	889,200	889,200	100.0%
災害林道復旧費	760,000	760,000	760,000	885,000	885,000	100.0%
治山施設災害復旧費	4,200	4,200	4,200	4,200	4,200	100.0%
(項) 土木施設災害復旧費	145,000	145,000	145,000	145,000	149,000	102.8%

## 〔一般会計合計〕

(単位:千円)

事業名	年度		26	27	28	比率 $\left(\frac{28}{27}\right)$
	24	25				
一般会計合計 (災害復旧費除く)	10,110,307	13,413,123	9,515,382	10,377,662	11,807,537	113.8%

※ 平成27年度は当初予算と6月補正予算の合計額

4表 特別会計

〔県有林県行造林事業特別会計〕

(単位:千円)

事業名 \ 年度	24	25	26	27	28	比率 $\left(\frac{28}{27}\right)$
管 理 費	24,204	21,801	20,411	22,248	22,731	102.2%
県 有 林 費	70,325	79,305	123,695	148,540	111,330	74.9%
県 行 造 林 費	49,654	71,825	47,357	59,080	95,358	161.4%
公 団 造 林 費	2,500	7,670	100	100	100	100.0%
計	146,683	180,601	191,563	229,968	229,519	99.8%

資料:農林水産政策課予算経理担当調べ(平成28年3月31日現在)

〔港湾等整備事業特別会計〕

(単位:千円)

事業名 \ 年度	24	25	26	27	28	比率 $\left(\frac{28}{27}\right)$
施 設 等 管 理 費	79	79	81	81	81	100.0%

資料:農林水産政策課予算経理担当調べ(平成28年3月31日現在)

〔林業改善資金貸付金特別会計〕

(単位:千円)

事業名 \ 年度	24	25	26	27	28	比率 $\left(\frac{28}{27}\right)$
林 業 改 善 資 金 貸 付 事 業	103,348	102,685	102,558	102,427	102,306	99.9%

資料:農林水産政策課予算経理担当調べ(平成28年3月31日現在)

### 3 金 融

5表 日本政策金融公庫林業関係資金貸付決定額の推移 (単位:千円)

区 分	年 度		7		12		17		23		24		25		26		27		
	件数	金額	件数	金額	件数	金額	件数	金額	件数	金額	件数	金額	件数	金額	件数	金額	件数	金額	
林業推進	0	0	0	0	0	0	0	0	0	0	0	0	0	0	0	0	0	0	
林業経営取得 育 成 育 林	0	0	0	0	0	0	0	0	0	0	0	1	40,000	1	40,000	1	40,000	0	
中山間地域活性化	0	0	0	0	0	0	0	0	0	0	0	0	0	0	0	0	0	0	
振興山村・過疎地域 経 営 改 善	1	4,320	0	0	0	0	0	0	0	0	0	0	0	0	0	0	0	0	
造 林	補 助	9	168,041	9	64,674	2	21,152	2	5,000	1	1,800	1	660	0	0	0	0	0	
	非 公 有 林 地	市 町 有	2	6,800	0	0	0	0	0	0	0	0	0	0	0	0	0	0	0
		村 有	1	25,000	0	0	0	0	0	0	0	0	0	0	0	0	0	0	0
	林 助	補 大 造 林	0	0	0	0	0	0	0	0	0	0	0	0	0	0	0	0	0
		中 小 造 林	5	49,151	2	5,736	0	0	0	0	0	0	0	0	0	0	0	0	0
		樹 苗 育 成	0	0	0	0	0	0	0	0	0	0	0	0	0	0	0	0	0
計	17	248,992	11	70,410	2	21,152	2	5,000	1	1,800	1	660	0	0	0	0	0		
森林整備活性化	5	48,029	7	58,204	11	121,117	3	10,000	2	4,860	2	2,490	2	5,400	1	4,680	0	0	
林 道	補 助	0	0	0	0	0	0	0	0	0	0	0	0	0	0	0	0	0	
	非 補 助	0	0	0	0	0	0	0	0	0	0	0	0	0	0	0	0	0	
	計	0	0	0	0	0	0	0	0	0	0	0	0	0	0	0	0	0	
林業経営維持、伐調	0	0	6	206,100	38	828,645	0	0	0	0	0	0	0	0	0	0	0		
共同利用施設(林業)	0	0	0	0	0	0	0	0	0	0	0	0	0	0	0	0	0		
主務大臣指定(林業)	0	0	0	0	0	0	0	0	0	0	0	0	0	0	0	0	0		
利用間伐推進	0	0	0	0	0	3	126,000	3	145,440	3	157,400	4	158,920	4	195,930	0	0		
合 計	23	301,341	24	334,714	51	970,914	8	141,000	6	152,100	7	200,550	7	204,320	6	240,610	0	0	

資料: 林業戦略課公有林化担当調べ(平成28年3月31日現在)

6表 林材業振興資金貸付決定額の推移

(単位:千円)

年度		23		24		25		26		27	
		件数	金額	件数	金額	件数	金額	件数	金額	件数	金額
事業経営改善合理化資金	素材生産等促進資金	5	230,000	25	632,800	33	722,663	43	1,161,363	43	1,169,013
	素材転換促進資金	0	0	0	0	0	0	0	0	0	0
	間伐等促進資金	1	10,000	1	10,000	1	10,000	2	20,000	3	80,000
	計	6	240,000	26	642,800	34	732,663	45	1,181,363	46	1,249,013
素材生産合理化資金	素材生産資金(旧)	9	212,000	4	81,000	4	130,000	1	30,000	0	0
	素材引取資金(旧)	33	750,040	25	508,480	18	436,900	8	118,000	1	5,000
	計	42	962,040	29	589,480	22	566,900	9	148,000	1	5,000
製品流通合理化資金(旧)		11	236,100	8	189,450	6	162,800	2	30,000	0	0
間伐等促進資金(旧)		3	105,000	2	100,000	3	150,000	3	150,000	0	0
構造改善合理化資金		0	0	0	0	0	0	1	35,000	5	165,000
経営高度化促進資金	立木等引取資金(旧)	1	58,000	1	58,000	1	58,000	1	58,000	0	0
	木材加工資金(旧)	2	58,000	2	57,000	1	35,000	0	0	0	0
	高度加工資金(旧)	3	95,000	5	170,000	3	95,000	2	45,000	0	0
	計	6	211,000	8	285,000	5	188,000	3	103,000	0	0
合計		68	1,754,140	73	1,806,730	70	1,800,363	63	1,647,363	52	1,419,013

資料:新次元プロジェクト推進室木材需要担当調べ(平成28年3月31日現在)

※ 旧資金の更新は、新メニューの合理化計画の認定となる。





## 森林資源編

1 森林管理形態の現況

2 森林資源の現況

# 1 森林管理形態の現況

7表 森林管理形態別面積

森林 計画区	森林 調査区	県民 局等	市町 村	土地 総数	国 有 林				民 有 林			
					林野 庁	官 行 林	他 省 庁	計	公 有 林			
									県 有 林	県 行 造 林	市 町 村 有 林	
吉野川 (H24)	徳島 (H26)	東部徳島	徳島市	19,125		21	2	23	3		128	
			鳴門市	13,566			5	5		33	101	
			小松島市	4,537			3	3			3	
			勝浦町	6,983						90	60	134
			上勝町	10,963				2	2	149	122	166
			佐那河内村	4,228		7			8		30	70
			石井町	2,885			3	3		21		10
			神山町	17,330	427		1	428	232	33		172
			松茂町	1,424								
			北島町	874								
			藍住町	1,627								
			板野町	3,622								252
			上板町	3,458				1	1			203
	小計	90,622	427		28	18	473	495	277	1,241		
	東部吉野川	阿波市	19,111		127	3	130	214	127	751		
	合計	109,733	427		155	21	603	708	404	1,992		
	美馬 (H27)	東部吉野川		吉野川市	14,414		104	1	105	217	13	222
				小計	33,525		231	4	235	431	140	973
		西部総合 県民局 (美馬)		美馬市	36,714	632	74	18	723	183	130	681
				つるぎ町	19,484	1,752		6	1,758	57	176	213
				小計	56,198	2,383	74	24	2,481	241	306	894
	合計	70,612	2,383	177	25	2,585	458	319	1,117			
	三好 (H23)	西部総合 県民局 (三好)		三好市	72,142	9,019	416	93	9,528	1,407	395	1,802
				東みよし町	12,248		114	14	128		53	41
合計				84,390	9,019	531	107	9,657	1,407	448	1,844	
計画区計	264,735	11,830	863	152	12,845	2,574	1,172	4,952				
那賀 海部川 (H26)	那賀 (H24)		那賀町	69,498	3,887	507	19	4,413	377	330	1,821	
			合計	69,498	3,887	507	19	4,413	377	330	1,821	
	海部 (H25)	南部総合 県民局 (那賀)		阿南市	27,925			6	6		75	162
				小計	97,423	3,887	507	25	4,418	377	404	1,982
		南部総合 県民局 (美波)		牟岐町	5,662			1	1	49		224
				美波町	14,080		112	10	122	41	136	1,112
				海陽町	32,765	570	625	23	1,218	637	395	1,169
				小計	52,507	570	737	34	1,341	727	532	2,505
		合計	80,432	570	737	39	1,347	727	606	2,667		
		計画区計	149,930	4,457	1,244	59	5,759	1,104	936	4,488		
県計	414,665	16,287	2,107	210	18,604	3,678	2,107	9,440				

資料: 林業戦略課森林企画担当調べ(平成28年3月31日現在)

※ 土地総数は国土地理院「平成27年全国都道府県市区町村別面積調」による

※ 林野庁とは国有林野経営規程第7条に規定される国有林をいう



(単位:ha)

民 有 林			計 画 対 象 森 林 計	計 画 対 象 外 森 林 計	森 林 総 数	森 林 比 率	計 画 対 象 民 有 林 総 数	計 画 対 象 民 有 林		備 考	
公 有 林	森 林 研 究 機 構	私 有 林						面 積	率		
地 方 公 共 団 体	森 林 研 究 機 構	機 構	森 林 計								
115		11	4,764	5,021	3	5,047	26.4%	5,021	999	19.9%	
30			6,897	7,061	3	7,069	52.1%	7,061	848	12.0%	
7			643	653	1	658	14.5%	653	50	7.7%	
3		203	4,234	4,724		4,724	67.7%	4,724	3,351	70.9%	
80	42	316	8,814	9,689		9,691	88.4%	9,689	7,730	79.8%	
34			2,757	2,891		2,899	68.6%	2,891	862	29.8%	
			280	311		314	10.9%	311	18	5.8%	
235	22	258	13,517	14,469		14,897	86.0%	14,469	10,235	70.7%	
2			1	3	1	4	0.3%	3	3	93.8%	
2	14		1,391	1,659		1,659	45.8%	1,659	213	12.8%	
	102		906	1,211	2	1,215	35.1%	1,211	137	11.3%	
508	180	789	44,204	47,694	10	48,177	53.2%	47,694	24,446	51.3%	
1	1,037	122	7,648	9,900	13	10,043	52.6%	9,900	4,153	41.9%	
509	1,217	911	51,852	57,594	23	58,220	53.1%	57,594	28,599	49.7%	
6	10		7,671	8,139		8,244	57.2%	8,139	4,397	54.0%	
7	1,047	122	15,319	18,039	13	18,287	54.5%	18,039	8,550	47.4%	
26	940	1,218	25,113	28,292	1	29,016	79.0%	28,292	15,532	54.9%	
18	30	326	14,148	14,969	1	16,728	85.9%	14,969	9,530	63.7%	
43	970	1,545	39,261	43,261	2	45,744	81.4%	43,261	25,062	57.9%	
49	980	1,545	46,932	51,400	2	53,987	76.5%	51,400	29,459	57.3%	
39	2,746	1,609	46,219	54,218	3	63,749	88.4%	54,218	33,703	62.2%	
13	438	82	8,880	9,507	2	9,637	78.7%	9,507	5,227	55.0%	
52	3,184	1,691	55,098	63,725	5	73,386	87.0%	63,725	38,930	61.1%	
611	5,381	4,146	153,883	172,718	30	185,593	70.1%	172,718	96,988	56.2%	
338	5,594	2,145	50,940	61,545		65,958	94.9%	61,545	46,711	75.9%	
338	5,594	2,145	50,940	61,545		65,958	94.9%	61,545	46,711	75.9%	
70	32	486	14,124	14,948	2	14,955	53.6%	14,948	7,095	47.5%	
408	5,626	2,631	65,064	76,493	2	80,913	83.1%	76,493	53,806	70.3%	
8	639	316	3,663	4,899		4,900	86.5%	4,899	3,054	62.3%	
19	395	938	9,722	12,364		12,486	88.7%	12,364	6,885	55.7%	
21	2,689	1,452	22,401	28,764	3	29,985	91.5%	28,764	21,665	75.3%	
48	3,723	2,707	35,786	46,027	3	47,371	90.2%	46,027	31,604	68.7%	
117	3,755	3,192	49,910	60,975	5	62,326	77.5%	60,975	38,699	63.5%	
456	9,349	5,337	100,850	122,520	5	128,284	85.6%	122,520	85,410	69.7%	
1,066	14,730	9,484	254,733	295,238	35	313,877	75.7%	295,238	182,398	61.8%	

※ 他省庁とは国家行政組織法第3条で定める行政機関(林野庁を除く)が所管する

※ 県有林は県有林事業対象森林のみを記載し、市町村有林には財産区有林を含めている

## 2 森林資源の現況

8表 都道府県別森林面積・蓄積

都道府県	総数		国有林		民有林	
	面積(千ha)	蓄積(千m <sup>3</sup> )	面積(千ha)	蓄積(千m <sup>3</sup> )	面積(千ha)	蓄積(千m <sup>3</sup> )
北海道	5,543	768,953	3,060	414,438	2,482	354,515
青森県	635	118,165	394	70,111	241	48,054
岩手県	1,172	233,948	389	58,067	784	175,881
宮城県	418	80,246	131	21,912	287	58,334
秋田県	840	165,833	392	58,613	448	107,220
山形県	669	101,582	354	38,072	315	63,511
福島県	975	198,636	409	56,965	567	141,671
茨城県	188	36,201	46	10,575	142	25,626
栃木県	350	70,263	128	18,972	222	51,291
群馬県	424	90,556	196	27,019	229	63,537
埼玉県	121	33,268	12	2,716	109	30,553
千葉県	159	27,358	8	1,401	152	25,957
東京都	79	15,151	8	588	71	14,563
神奈川県	95	20,002	11	1,793	84	18,209
新潟県	857	123,752	291	22,897	565	100,855
富山県	284	44,229	106	7,370	178	36,859
石川県	286	65,429	35	2,513	252	62,916
福井県	312	59,830	39	3,772	273	56,058
山梨県	348	68,947	5	938	343	68,009
長野県	1,070	187,796	378	59,850	695	127,946
岐阜県	862	167,463	180	27,763	682	139,699
静岡県	501	108,230	93	17,251	409	90,979
愛知県	219	47,271	12	2,368	207	44,903
三重県	373	76,074	24	4,451	349	71,623

資料: 林野庁計画課「森林資源現況総括表」(平成24年3月31日現在)

都 道 府 県	総 数		国 有 林		民 有 林	
	面積(千ha)	蓄積(千m <sup>3</sup> )	面積(千ha)	蓄積(千m <sup>3</sup> )	面積(千ha)	蓄積(千m <sup>3</sup> )
滋 賀 県	204	35,775	19	2,347	185	33,429
京 都 府	343	74,649	7	1,057	336	73,593
大 阪 府	58	7,971	1	211	57	7,760
兵 庫 県	561	115,455	30	5,607	531	109,848
奈 良 県	285	73,648	14	2,616	271	71,033
和 歌 山 県	363	101,933	17	3,777	346	98,156
鳥 取 県	259	54,452	32	5,595	227	48,857
島 根 県	526	132,882	32	6,085	493	126,797
岡 山 県	484	76,539	37	7,072	446	69,467
広 島 県	612	102,760	49	9,250	564	93,511
山 口 県	437	121,288	11	2,207	426	119,081
徳 島 県	314	91,325	19	3,120	295	88,204
香 川 県	88	6,308	8	1,256	79	5,052
愛 媛 県	401	106,382	41	8,462	361	97,920
高 知 県	597	179,912	126	28,352	471	151,560
福 岡 県	222	52,457	25	6,332	197	46,125
佐 賀 県	111	31,408	16	3,991	95	27,417
長 崎 県	243	49,412	24	4,975	218	44,438
熊 本 県	464	133,698	64	17,082	399	116,616
大 分 県	453	121,234	49	11,808	405	109,426
宮 崎 県	590	157,940	178	46,535	412	111,404
鹿 児 島 県	584	150,559	152	39,163	432	111,396
沖 縄 県	105	13,338	32	4,503	73	8,836

9表 市町村別森林資源構成

県民局等	市町村	計 画 対 象 民			
		針 葉 樹			広
		人工林	天然林	計	人工林
東部農林水産局 (徳島)	徳島市	984	520	1,503	16
	鳴門市	717	606	1,323	131
	小松島市	50	12	62	0
	勝浦町	3,331	250	3,581	20
	上勝町	7,636	122	7,758	94
	佐那河内村	851	215	1,066	11
	石井町	18	52	70	0
	神山町	10,187	1,097	11,284	48
	松茂町	3	0	3	0
	板野町	179	106	285	34
	上板町	136	62	198	1
東部農林水産局 (吉野川)	吉野川市	4,263	1,331	5,594	134
	阿波市	4,083	754	4,837	70
南部総合 県民局 (美波)	牟岐町	3,050	10	3,060	4
	美波町	6,856	62	6,918	29
	海陽町	21,620	118	21,738	45
南部総合 県民局 (那賀)	阿南市	7,073	411	7,484	22
	那賀町	46,380	386	46,766	331
西部総合 県民局 (美馬)	美馬市	15,158	1,546	16,704	374
	つるぎ町	9,420	308	9,728	110
西部総合 県民局 (三好)	三好市	32,307	836	33,143	1,396
	東みよし町	4,999	382	5,381	228
合 計		179,301	9,186	188,487	3,098

資料：林業戦略課森林企画担当調べ(平成28年3月31日現在)

(単位 面積:ha、蓄積:千m<sup>3</sup>)

有 林		面 積		蓄 積		
葉 樹		合 計	竹 林	針 葉 樹	広 葉 樹	合 計
天 然 林	計					
3,245	3,261	4,764	188	570,515	315,425	885,940
5,414	5,545	6,868	61	260,764	406,195	666,959
338	338	400	248	20,907	30,047	50,954
1,055	1,075	4,657	12	1,430,687	88,210	1,518,897
1,703	1,797	9,555	30	3,667,418	165,115	3,832,533
1,766	1,777	2,845	7	477,916	199,293	677,209
215	215	286	21	19,437	21,449	40,886
2,872	2,920	14,204	108	5,625,239	302,116	5,927,355
0	0	3	0	536	23	559
1,274	1,308	1,593	21	50,522	84,058	134,580
968	969	1,166	18	30,922	56,301	87,223
2,263	2,397	7,992	111	2,018,337	276,979	2,295,316
4,819	4,889	9,727	56	959,552	367,214	1,326,766
1,812	1,816	4,876	14	1,238,486	140,828	1,379,314
5,270	5,299	12,215	98	2,774,632	416,797	3,191,429
6,726	6,771	28,508	24	10,194,727	584,121	10,778,848
5,789	5,810	13,295	1,606	3,202,346	479,721	3,682,067
13,294	13,625	60,392	39	24,533,395	1,933,702	26,467,097
10,444	10,818	27,521	503	6,710,941	1,307,464	8,018,405
4,878	4,988	14,716	197	4,536,122	654,024	5,190,146
18,703	20,099	53,241	409	13,741,505	2,434,845	16,176,350
3,793	4,021	9,402	79	1,691,153	445,406	2,136,559
96,641	99,739	288,226	3,850	83,756,059	10,709,333	94,465,392

10表 針広別・人天別・樹種別面積

針		葉			樹			合 計
人		工 林			天 然 林			
スギ	ヒノキ	マツ	他 針	小 計	マツ	他 針	小 計	
133,673	36,154	8,366	1,108	179,301	8,684	502	9,186	188,487

資料: 林業戦略課森林企画担当調べ(平成28年3月31日現在)

11表 スギ・ヒノキ人工林齢級別面積

樹 種	齢 級							
	計	1	2	3	4	5	6	7
スギ	133,671	96	393	808	956	1,429	2,596	6,880
ヒノキ	36,155	13	281	692	1,721	2,908	3,542	5,629
合 計	169,826	109	674	1,500	2,677	4,337	6,138	12,509

資料: 林業戦略課森林企画担当調べ(平成28年3月31日現在)

(単位:ha)

広葉樹						合 計	総 数	備 考
人 工 林			天 然 林					
クヌギ	他 広	小 計	クヌギ	他 広	小 計			
2,526	572	3,098	394	96,247	96,641	99,738	288,225	

(単位:ha)

齢 級								備 考
8	9	10	11	12	13	14	15以上	
8,419	17,996	24,091	24,960	17,083	9,438	5,359	13,167	
4,216	4,285	3,814	3,202	2,248	1,077	564	1,964	
12,635	22,281	27,905	28,162	19,331	10,515	5,923	15,131	







# Ⅲ

## 林業經濟編

1 經 濟

2 價 格

3 木 材

# 1 経 済

12表 経済活動別県内総生産（名目）

項 目	年 度	16	17	18	19
1 産 業		2,561,378	2,454,228	2,438,238	2,417,748
(1) 農 林 水 産 業		72,073	71,912	67,112	60,387
① 農 業		59,457	58,928	54,824	48,794
② 林 業		4,902	5,055	5,356	5,743
③ 水 産 業		7,713	7,928	6,932	5,850
(2) 鉱 業		1,644	1,980	1,858	2,292
(3) 製 造 業		746,180	676,608	682,207	669,029
(4) 建 設 業		184,843	181,102	165,574	133,299
(5) 電 気 ・ ガ ス ・ 水 道 業		157,666	142,139	133,988	132,461
(6) 卸 売 ・ 小 売 業		274,550	263,684	260,254	260,464
(7) 金 融 ・ 保 険 業		131,495	135,038	126,054	125,692
(8) 不 動 産 業		304,115	308,103	310,422	311,753
(9) 運 輸 ・ 通 信 業		119,542	118,732	125,889	128,859
(10) 情 報 通 信 業		76,795	75,373	75,999	76,833
(11) サ ー ビ ス 業		492,476	479,557	488,883	516,678
2 政府サービス生産者		375,689	374,788	368,412	366,333
(1) 電 気 ・ ガ ス ・ 水 道 業		19,535	19,145	19,045	18,503
(2) サ ー ビ ス 業		115,404	114,603	113,164	110,820
(3) 公 務		240,751	241,040	236,203	237,011
3 対家計民間非営利 サービス生産者		40,970	42,738	46,946	45,657
(1) サ ー ビ ス 業		40,970	42,738	46,946	45,657
4 小 計 ( 1 + 2 + 3 )		2,978,038	2,871,754	2,853,596	2,829,738
5 輸 入 品 に 課 さ れ る 税 ・ 関 税		25,527	27,364	30,665	31,718
6 ( 控 除 ) 総 資 本 形 成 に 係 る 税 消 費 税		16,619	13,937	15,945	18,723
7 県 内 総 生 産 ( 4 + 5 - 6 )		2,986,945	2,885,181	2,868,316	2,842,732

資料:平成25年度県民経済計算年報(平成28年1月28日現在)

(単位:百万円)

20	21	22	23	24	25	備 考
2,375,321	2,343,445	2,452,300	2,453,445	2,415,307	2,533,876	
62,231	56,956	65,796	64,720	67,624	61,161	
51,006	45,599	53,893	53,247	56,502	50,021	
5,967	5,711	5,974	6,064	6,250	6,710	
5,258	5,646	5,930	5,409	4,872	4,430	
1,761	1,347	1,450	1,547	1,258	1,181	
689,895	667,826	752,987	738,890	718,647	764,531	
121,969	133,893	143,711	152,129	142,140	167,941	
134,639	123,510	128,990	129,464	119,524	135,147	
245,158	233,742	247,989	265,076	263,801	269,431	
98,491	103,565	102,807	101,423	94,435	93,574	
314,332	320,827	324,466	326,285	326,202	334,243	
117,452	113,738	103,328	94,635	97,299	103,115	
74,554	74,432	73,916	80,631	80,913	86,733	
514,839	513,609	506,860	498,643	503,464	516,818	
353,588	342,749	341,564	346,541	338,286	333,253	
18,352	17,256	18,159	17,764	17,552	17,444	
105,270	101,383	100,012	102,056	99,383	97,222	
229,966	224,111	223,393	226,721	221,351	218,587	
43,571	40,543	43,002	44,600	45,729	43,743	
43,571	40,543	43,002	44,600	45,729	43,743	
2,772,481	2,726,737	2,836,866	2,844,585	2,799,322	2,910,872	
33,186	25,488	28,716	33,668	33,765	38,964	
18,836	11,328	13,337	17,374	14,419	12,745	
2,786,831	2,740,897	2,852,245	2,860,879	2,818,667	2,937,090	

13表 小松島税関支署管内における輸入総金額に対する木材輸入金額の地位

(単位:千円)

年次	総輸入金額	うち木材 輸入金額	輸入総額に対する 木材輸入比率	備考
55	55,624,000	34,178,000	61.4%	
60	34,999,000	18,208,000	52.0%	
2	44,916,552	20,866,103	46.5%	
7	38,350,539	16,373,045	42.7%	
12	53,390,002	10,902,996	20.4%	
17	85,386,000	7,191,000	8.4%	
22	82,993,000	2,513,000	3.0%	
23	89,513,000	1,929,000	2.2%	
24	92,237,000	2,170,000	2.4%	
25	97,518,000	2,499,000	2.6%	
26	96,273,000	3,724,000	3.9%	
27	97,535,000	2,515,000	2.6%	

資料:小松島税関支署管内貿易概況(平成28年3月31日現在)

14表 新設住宅建築着工量の推移

区分 年度	県			全 国			戸数伸び数 (S50=100)	
	建築床面 積(m <sup>2</sup> )	建築戸数 (戸)	うち木造	建築床面 積(千m <sup>2</sup> )	建築戸数 (戸)	うち木造	県	全国
50	910,464	9,571	5,137	118,068	1,427,717	950,805		
55	738,525	6,866	3,315	114,424	1,213,859	711,724	71.7	85.0
60	598,420	5,662	2,786	104,016	1,205,994	590,206	59.2	84.5
2	797,554	8,595	3,190	134,487	1,665,367	706,767	89.8	116.6
7	852,558	8,025	4,047	138,139	1,509,787	702,749	83.8	105.7
12	636,106	5,575	3,062	117,523	1,213,157	548,329	58.2	85.0
17	492,798	4,920	2,500	106,744	1,249,366	545,381	51.4	87.5
22	389,373	3,788	2,916	73,873	819,047	464,133	39.6	57.4
23	354,801	3,384	2,810	75,747	841,246	466,433	35.4	58.9
24	379,144	3,578	2,923	79,413	893,002	493,133	37.4	62.5
25	453,060	4,561	3,467	87,313	987,254	551,152	47.7	69.1
26	371,650	3,878	2,887	74,006	880,470	486,058	40.5	61.7
27	386,062	4,012	2,823	75,592	920,537	511,146	41.9	64.5

資料:新次元プロジェクト推進室木材需要担当調べ(平成28年3月31日現在)

※ 新設住宅着工届による

## 2 価 格

15表 素材価格の推移

(単位:円/m<sup>3</sup>)

区分 年別	県 内			全 国			備 考
	す ぎ	ひ の き	米 マ ツ	す ぎ	ひ の き	米 マ ツ	
55	35,990	57,710	36,300	40,100	76,300	36,200	※ すぎ中丸太4m 18~30cm ※ ひのき中丸太4m 18~22cm
60	23,990	37,830	27,500	25,800	53,800	27,600	※ 米マツ6m上 30cm上 ※ 現金卸売価格
2	29,250	59,750	26,600	26,700	67,500	26,800	※ 県内のすぎ、ひのきは年度 ※ それ以外は年次統計
7	24,750	39,250	29,800	21,700	53,500	30,300	
12	20,275	31,583	28,100	17,200	40,200	28,000	
17	16,375	17,000	23,900	12,400	25,500	27,000	
22	14,417	17,833	25,000	11,800	21,600	25,900	
23	14,000	16,667	25,667	12,300	21,700	25,600	
24	13,292	15,417	24,900	11,375	18,700	23,767	
25	13,458	17,208	28,000 (※1)	12,600	19,700	29,300	※1 県外材輸入協会から聞き取り
26	13,958	14,208	28,520 (※1)	14,300	20,000	30,100	
27	13,000	13,750	23,400	13,200	17,600	32,100	

資料:農林水産省大臣官房統計部調べ(平成28年3月31日現在)

資料:新次元プロジェクト推進室木材需要担当調べ(平成28年3月31日現在)

16表 製品価格の推移

(単位:円/m<sup>3</sup>)

区分 年別	県 内				全 国			備 考
	す ぎ 正角(※1)	す ぎ 正 割	ひ の き 正 角	米 マ ツ 正割(※2)	す ぎ 正 角	ひ の き 正 角	米 つ が 正角(※3)	
55	51,920	-	114,580	47,750	65,600	137,000	54,300	正角 10.5cm×10.5cm×400cm
60	41,420	-	81,670	40,000	47,000	86,200	43,200	正割 4.5cm×4.5cm×400cm
2	45,416	48,583	120,416	43,583	51,500	117,500	49,500	※ 現金卸売価格 ※ 徳島県「年度」
7	48,500	45,833	102,583	43,708	49,700	102,500	50,700	※ 全国「年次統計」
12	40,750	41,917	84,417	42,417	43,900	81,000	46,000	
17	35,000	36,833	62,083	44,333	41,300	71,000	51,200	
22	34,417	36,000	60,000	49,000	41,900	69,300	66,100	
23	35,000	36,083	59,750	49,000	43,400	70,200	66,300	
24	34,083	35,000	55,833	50,000	42,825	68,625	67,000	
25	36,000	36,750	65,167	58,333	45,400	72,500	70,900	
26	38,917	40,000	65,883	61,417	53,900	81,900	74,100	
27	39,333	40,000	54,417	62,000	52,700	78,000	75,300	

資料:農林水産省大臣官房統計部調べ(平成28年3月31日現在)

資料:新次元プロジェクト推進室木材需要担当調べ(平成28年3月31日現在)

※ 平成7年度まで「9.0cm×9.0cm×400cm」

※ 平成7年度まで米つが正角価格「9.0cm×9.0cm×400cm」

※ 平成8年度から平成20年度まで米マツ小割価格「3.8cm×3.8cm×400cm」

※ 平成13年度以降は「10.5cm×10.5cm×300cm」

### 3 木 材

17表 木材需給実績

年 度	区 分	供			給			
		総 数	年 度 当 初 在 庫	県 内 生 産 (素材生産量)	外 輸 材 入	移 入 量		
						計	国 産 材	外 材
60		1,778	156	364	793	465	191	274
2		1,899	239	338	850	472	173	299
7		1,552	161	287	685	419	89	330
12		1,044	120	238	463	228	66	157
17		844	87	178	341	238	126	112
22		534	38	206	101	189	117	72
23		520	46	243	82	149	120	29
24		522	21	264	73	164	114	50
25		583	13	292	91	187	112	75
26		621	25	279	94	223	142	81
27		615	29	324	75	187	120	67

資料:新次元プロジェクト推進室木材需要担当調べ(平成28年3月31日現在)

18表 素材生産量の推移

年 度	区 分	私 有 林			県 有 林		
		針 葉 樹	広 葉 樹	計	針 葉 樹	広 葉 樹	計
60		277,744	55,080	332,824	10,104	0	10,104
2		258,583	49,421	308,004	11,032	0	11,032
7		254,117	29,135	283,252	970	0	970
12		215,335	16,700	232,035	2,224	0	2,224
17		159,015	5,659	164,674	3,364	0	3,364
22		192,141	5,106	197,247	3,180	0	3,180
23		224,485	5,541	230,026	9,102	0	9,102
24		245,773	7,947	253,720	6,244	0	6,244
25		262,502	12,524	275,026	12,462	0	12,462
26		250,511	11,203	261,714	13,734	0	13,734
27		292,423	11,322	303,745	13,577	0	13,577

資料:新次元プロジェクト推進室木材需要担当調べ(平成28年3月31日現在)



(単位:千m<sup>3</sup>)

総 数	需			外 材 依 存 率 ( % )	要		
	県 内 消 費				県 外 移 出		
	計	国 産 材	外 材		計	国 産 材	外 材
1,602	1,511	552	959	63.5	91	8	83
1,661	1,598	505	1,092	68.3	64	12	52
1,377	1,303	364	939	72.1	74	13	61
951	831	275	556	66.9	121	35	86
755	693	286	407	58.7	62	20	42
482	450	317	133	29.6	32	9	23
494	462	349	113	24.5	32	23	9
515	486	363	123	25.3	29	15	14
558	519	385	134	25.8	39	19	20
592	529	411	118	22.3	63	10	53
558	494	404	90	18.2	64	16	48

(単位:m<sup>3</sup>)

国 有 林			総 計			備 考
針 葉 樹	広 葉 樹	計	針 葉 樹	広 葉 樹	計	
14,607	6,159	20,766	302,455	61,239	363,694	
16,799	2,188	18,987	286,414	51,609	338,023	
2,404	312	2,716	257,491	29,447	286,938	
3,567	324	3,891	221,126	17,024	238,150	
9,577	76	9,653	171,956	5,735	177,691	
5,556	0	5,556	200,877	5,106	205,983	
3,929	0	3,929	237,516	5,541	243,057	
4,086	0	4,086	256,103	7,947	264,050	
4,164	0	4,164	279,128	12,524	291,652	
3,403	0	3,403	267,648	11,203	278,851	
6,313	0	6,313	312,313	11,322	323,635	

19表 素材生産量

流域	県民局等	市町村	素 材 生 産 量					
			私 有 林			県 有 林		
			針葉樹	広葉樹	計	針葉樹	広葉樹	計
吉野川流域	東部農林水産局(徳島)	徳島市		283	283			
		鳴門市		123	123			
		小松島市		606	606			
		勝浦町	4,010		4,010			
		上勝町	5,949	34	5,983			
		佐那河内村						
		石井町						
		神山町	6,474		6,474	1,213		1,213
		松茂町		60	60			
		北島町						
		藍住町						
	板野町							
	上板町							
	小計	16,433	1,106	17,539	1,213		1,213	
	東部農林水産局(吉野川)	吉野川市	2,446	873	3,319	574		574
		阿波市	194	1,015	1,209			
		小計	2,640	1,888	4,528	574		574
	西部総合県民局(美馬)	美馬市	17,443	1,271	18,714	4,146		4,146
		つるぎ町	24,262	323	24,585			
		小計	41,705	1,594	43,299	4,146		4,146
	西部総合県民局(三好)	三好市	101,174	52	101,226	4,983		4,983
東みよし町		3,264	3,009	6,273				
小計		104,438	3,061	107,499	4,983		4,983	
計	165,216	7,649	172,865	10,916		10,916		
那賀・海部川流域	南部総合県民局(那賀)	阿南市	2,026	1,340	3,366			
		那賀町	87,348	12	87,360	2,310		2,310
		小計	89,374	1,352	90,726	2,310		2,310
	南部総合県民局(美波)	牟岐町	977	341	1,318			
		美波町	4,927	985	5,912			
		海陽町	31,929	995	32,924	350		350
		小計	37,833	2,321	40,154	350		350
計	127,207	3,673	130,880	2,660		2,660		
県計	292,423	11,322	303,745	13,576		13,576		
対前年度比	116.73%	101.06%	116.06%	98.85%		98.85%		

資料:新次元プロジェクト推進室木材需要担当調べ(平成28年3月31日現在)

(単位:m<sup>3</sup>)

素 材 生 産 量					備 考
国 有 林			総 計		
針 葉 樹	広 葉 樹	計	針 葉 樹	広 葉 樹	
				283	283
				123	123
				606	606
			4,010		4,010
			5,949	34	5,983
			7,687		7,687
				60	60
			17,646	1,106	18,752
			3,020	873	3,893
			194	1,015	1,209
			3,214	1,888	5,102
			21,589	1,271	22,860
			24,262	323	24,585
			45,851	1,594	47,445
6,313		6,313	112,470	52	112,522
			3,264	3,009	6,273
6,313		6,313	115,734	3,061	118,795
6,313		6,313	182,445	7,649	190,094
			2,026	1,340	3,366
			89,658	12	89,670
			91,684	1,352	93,036
			977	341	1,318
			4,927	985	5,912
			32,279	995	33,274
			38,183	2,321	40,504
			129,867	3,673	133,540
6,313		6,313	312,312	11,322	323,634
185.51%		185.51%	116.69%	101.06%	116.06%

※ 合計が一致しないのは四捨五入によるため

20表 材種別外材輸入量の推移

(単位:千m<sup>3</sup>)

年 度	総 数	米 材	南 洋 材	北 洋 材	そ の 他	備 考
60	793	405	346	42	0	
2	850	493	357	0	0	
7	685	378	199	28	80	その他のうち北欧材が27
12	462	217	128	96	21	その他のうち北欧材は0
17	340	122	16	202	0	
22	100	92	0	8	0	
23	82	73	0	9	0	
24	74	72	0	2	0	
25	91	91	0	0	0	
26	94	94	0	0	0	
27	75	68	0	7	0	

資料:新次元プロジェクト推進室木材需要担当調べ(平成28年3月31日現在)

21表 製材製品用途別出荷量

区分 年別	総 数	率	建 築 用 材					土 木 建 設 用 材
			総 数	率	板 類	ひ き 割	ひ き 角	
60	702	100.0%	582	82.9%	163	221	198	20
2	810	100.0%	700	86.4%	201	298	201	20
7	791	100.0%	681	86.1%	161	324	196	41
12	472	100.0%	432	91.5%	109	214	109	15
17	281	100.0%	275	97.9%	98	127	50	3
22	187	100.0%	185	98.9%	83	76	26	2
23	180	100.0%	176	97.8%	77	72	27	3
24	175	100.0%	171	97.7%	70	72	29	1
25	180	100.0%	179	99.4%	73	81	25	-
26	186	100.0%	184	98.9%	79	77	28	-
27	159	100.0%	155	97.5%	71	61	23	-

資料:農林水産省大臣官房統計部調べ(平成28年3月31日現在)

※ 調査結果の秘密保護の観点から秘匿措置を施しているため、合計数が一致しない場合がある。

(単位:千m<sup>3</sup>)

比 率	木 箱 仕 組 板	比 率	家具建具 用 材	比 率	建造用材	比 率	そ の 他	比 率
2.8%	25	3.6%	50	7.1%	1	0.1%	24	3.4%
2.5%	19	2.3%	46	5.7%	0	0.0%	25	3.1%
5.2%	14	1.8%	39	4.9%	0	0.0%	16	2.0%
3.2%	8	1.7%	12	2.5%	0	0.0%	5	1.1%
1.1%	3	1.1%	0	0.0%	0	0.0%	0	0.0%
1.1%	0	0.0%	0	0.0%	0	0.0%	0	0.0%
1.7%	1	0.6%	0	0.0%	0	0.0%	0	0.0%
0.6%	3	1.7%	0	0.0%	0	0.0%	0	0.0%
-	-	-	-	-	-	-	0	0.0%
-	-	-	-	-	-	-	0	0.0%
-	-	-	-	-	-	-	0	0.0%

22表 製材製品の仕向先

年別	区分	総数	比率	県内		県外		京阪神
				消費量	比率	出荷量	比率	
60		702	100.0%	308	43.9%	394	56.1%	191
2		810	100	359	44.3%	451	55.7%	231
7		703	100	221	31.4%	482	68.6%	236
12		444	100	150	33.8%	294	66.2%	157
17		281	100	95	33.8%	186	66.2%	-
22		187	100	75	40.1%	112	59.9%	-
23		180	100	72	40.0%	108	60.0%	-
24		175	100	71	40.6%	104	59.4%	-
25		180	100	77	42.8%	103	57.2%	-
26		186	100	77	41.4%	109	58.6%	-
27		159	100	57	35.8%	102	64.2%	-

資料:農林水産省大臣官房統計部調べ(平成28年3月31日現在)

資料:新次元プロジェクト推進室木材需要担当調べ(平成28年3月31日現在)

23表 木材市場取扱い量の推移

(単位:m<sup>3</sup>)

年度	区分	素 材		製 品	
60		210,537		68,512	
2		184,744		80,427	
7		165,298		93,990	
12		136,438		71,576	
17		118,981		51,127	
22		116,764		39,964	
23		150,635		37,321	
24		157,864		36,225	
25		128,641		37,523	
26		126,969		28,296	
27		118,028		27,446	

資料:農林水産省大臣官房統計部調べ(平成28年3月31日現在)

資料:新次元プロジェクト推進室木材需要担当調べ(平成28年3月31日現在)

(単位:千m<sup>3</sup>)

出		荷		先				
比率	京 浜	比率	中 京	比率	四 国	比率	そ の 他	比率
27.2%	52	7.4%	25	3.6%	47	6.7%	79	11.3%
28.5%	17	2.1%	13	1.6%	61	7.5%	129	15.9%
33.6%	34	4.8%	21	3.0%	72	10.2%	119	16.9%
35.4%	24	5.4%	8	1.8%	53	11.9%	52	11.7%
-	-	-	-	-	-	-	-	-
-	-	-	-	-	-	-	-	-
-	-	-	-	-	-	-	-	-
-	-	-	-	-	-	-	-	-
-	-	-	-	-	-	-	-	-
-	-	-	-	-	-	-	-	-
-	-	-	-	-	-	-	-	-

※ 平成17年度分から統計調査項目が減少したため、出荷先の内訳は不明

24表 貯木場公的施設の現況

区 分	地 区 名	使 用 可 能 面 積 (m <sup>2</sup> )	最 大 貯 木 可 能 量 (m <sup>3</sup> )
陸 上	津 田	167,430	293,002
	金 磯	33,764	59,087
	本 港	1,173	2,052
	計	202,367	354,141
水 面	津 田	225,645	56,411
	園 瀬 川	10,573	2,643
	金 磯	10,514	2,628
	赤 石	94,400	23,600
	本 港	32,338	8,084
	計	373,470	93,366
合 計		575,837	447,507

資料:新次元プロジェクト推進室木材需要担当調べ(平成28年4月1日現在)

※ 最大貯木可能量の計算式

- ・ 水面の場合:施設面積(m<sup>2</sup>)×0.25t/m<sup>2</sup>÷比重0.8t/m<sup>3</sup>×稼働率80%=貯木量(m<sup>3</sup>)
- ・ 陸上の場合:施設面積(m<sup>2</sup>)×2.00t/m<sup>2</sup>÷比重0.8t/m<sup>3</sup>×稼働率70%=貯木量(m<sup>3</sup>)

※ 津田地区は全て木材団地の施設である

25表 製材工場の推移

(単位:千m<sup>3</sup>)

年別	区分	徳 島 県			全 国		
		工 場 数	指 数	入 荷 量	工 場 数	指 数	入 荷 量
50		347	100.0	1,201	23,630	100.0	52,377
55		313	90.2	1,143	22,241	94.1	52,074
60		260	74.9	971	18,834	79.7	40,792
2		261	75.2	1,090	16,811	71.1	43,526
7		248	71.5	1,084	14,565	61.6	36,670
12		184	53.0	657	11,692	49.5	26,526
17		154	44.4	459	9,011	38.3	20,540
22		118	34.0	387	6,569	27.8	15,762
23		114	32.9	271	6,175	26.1	16,426
24		113	32.6	270	5,883	24.9	16,247
25		111	32.0	268	5,690	24.1	17,271
26		108	32.0	276	5,435	23.0	16,611
27		104	30.0	255	5,118	21.7	16,182

資料:農林水産省大臣官房統計部調べ(平成28年3月31日現在)

※ 指数は昭和50年を100とする

26表 木材チップ工場の推移

(単位:千m<sup>3</sup>)

年別	区分	工 場 数			木 材 チ ッ プ 生 産 量				
		総 数	専 業	兼 業	総 数	工場残材	林地残材	解体材・ 廃材	素 材
60		88	24	64	338	125	0	0	213
2		68	17	51	252	103	0	0	149
7		48	8	40	123	89	0	0	34
12		38	7	31	135	111	3	0	21
17		33	-	-	119	86	0	2	31
22		27	-	-	84	56	0	2	26
23		29	-	-	87	32	5	26	24
24		29	-	-	86	40	1	19	26
25		27	6	21	93	44	1	19	29
26		26	5	21	91	48	0	17	26
27		25	5	20	105	64	0	17	24

資料:農林水産省大臣官房統計部調べ(平成28年3月31日現在)

資料:新次元プロジェクト推進室木材需要担当調べ(平成28年3月31日現在)

※ 調査結果の秘密保護の観点から秘匿措置を施しているため、合計数が一致しない場合がある



27表 合板工場の推移

年別	区分	原木消費量(m <sup>3</sup> )	合板生産量(m <sup>2</sup> )	備 考
2		321,601	20,517,840 (49,560,000)	( )は4mm換算面積
7		167,311	9,494,000 (25,379,000)	〃
12		141,103	10,664,249 (24,382,250)	〃
17		195,096	10,742,667 (29,330,000)	〃
22		140,623	(20,339,750)	〃
23		143,444	(25,694,250)	〃
24		156,266	(27,596,750)	〃
25		182,732	(31,142,000)	〃
26		195,336	(32,702,500)	〃
27		185,842	(33,273,000)	〃

資料:新次元プロジェクト推進室木材需要担当調べ(平成28年3月31日現在)

※ 平成21年度より4mm換算面積のデータのみ

28表 製造品出荷額等の推移

(単位:万円)

年 度	徳 島 県 計	木 材 加 工 業	比 率
60	117,012,306	6,760,109	5.8%
2	146,144,702	8,218,294	5.6%
7	146,534,144	8,704,556	5.9%
12	150,521,255	4,916,763	3.3%
17	160,557,208	3,845,734	2.4%
21	157,005,548	3,113,324	2.0%
22	167,557,412	3,268,902	2.0%
23	163,998,511	3,310,654	2.0%
24	167,788,547	3,352,211	2.0%
25	171,220,668	3,502,978	2.0%
26	178,386,262	4,015,041	2.3%

資料:統計戦略課「徳島県の工業」(平成28年6月16日現在)

※ 従業者4人以上の事務所

29表 プレカット工場

市 町 村	工 場 数	備 考
徳 島 市	4	
阿 南 市	2	
美 波 町	1	
吉 野 川 市	1	
阿 波 市	1	

資料:新次元プロジェクト推進室木材需要担当調べ(平成28年3月31日現在)

● ● ● ● IV ● ● ● ●

# 林業生產編

1 林 道

2 造 林

3 伐 採

4 種 苗

5 特 用 林 產 物

6 林 業 機 械

# 1 林 道

30表 林道開設延長の推移

(単位:m)

年度 区分	60	2	7	12	17	22	23	24	25
自動車道	47,342	48,996	32,806	34,188	23,517	15,347	12,159	12,314	16,802
年度 区分	26	27							
自動車道	18,143	21,269							

資料: 森林整備課森林整備担当調べ(平成28年3月31日現在)

31表 林道開設実績

(単位:m)

種類 年度	一般	農免	山振等	林構	県単	スーパー	地対	自力	ふるさと
60	29,473	1,222	410	6,552	7,885			1,800	
2	29,386	2,742	547	6,950	8,963		295	113	
7	22,329	851	660	4,118	4,755				93
12	22,085	135	871	3,204	1,252			433	6,208
17	16,837	276		2,061	2,190				2,153
22	13,966				517			864	
23	11,937				222			0	
24	12,071				243			0	
25	16,794				8				
26	18,132				11				
27	21,124				145				

資料: 森林整備課森林整備担当調べ(平成28年3月31日現在)

※ 林業専用道は一般に含む

32表 林道開設計画

(単位:km)

開設延長	総量	平成16年4月1日	平成21年4月1日	平成26年4月1日
		平成21年3月31日	平成26年3月31日	平成31年3月31日
	456	152	152	152

資料:森林整備課森林整備担当調べ(平成28年3月31日現在)

33表 林道密度

(単位:m/ha)

年度	密度		
	公道等	林道	計
平成23年度	9.8	6.0	15.8
平成24年度	9.7	6.0	15.7
平成25年度	9.7	6.1	15.8
平成26年度	9.8	6.1	15.9
平成27年度	9.9	6.1	16.0

資料:森林整備課森林整備担当調べ(平成28年3月31日現在)

34表 林道新設数

(単位:m、千円)

年度・林道	延長	工事費
平成23年度	12,159	2,276,743
平成24年度	12,314	1,799,320
平成25年度	16,802	2,331,537
平成26年度	18,143	2,012,254
平成27年度	21,269	1,911,337
森林基幹道	5,911	918,663
林業専用道	595	35,916
森林管理道	3,020	530,256
森林施業道	-	-
農・免林道	-	-
県単林道	145	28,002
その他の林道	11,598	398,500

資料:森林整備課森林整備担当調べ(平成28年3月31日現在)

35表 市町村別林内道路密度表

区分	林内道路密度	民有林面積 (ha)	林内道路延長(m)		
			公道等	林道	計
東部農林 水産局 (徳島)	徳島市	5,021.20	69,807	24,098	93,905
	鳴門市	7,060.61	75,000	26,962	101,962
	小松島市	653.46	6,630	2,652	9,282
	勝浦町	4,724.00	57,151	29,921	87,072
	上勝町	9,689.27	134,049	95,270	229,319
	佐那河内村	2,892.00	66,082	23,036	89,118
	石井町	310.80	10,100	1,188	11,288
	神山町	14,468.83	153,146	113,494	266,640
	板野町	1,659.00	25,700	5,200	30,900
	上板町	1,211.39	17,000	3,300	20,300
	松茂町	3.20	-	-	-
	北島町	-	-	-	-
藍住町	-	-	-	-	
小計	47,693.76	614,665	325,121	939,786	
東部農林 水産局 (吉野川)	吉野川市	8,139.06	141,295	41,099	182,394
	阿波市	9,900.18	102,000	41,020	143,020
	小計	18,039.24	243,295	82,119	325,414
南部総合 県民局 (美波)	牟岐町	4,899.10	36,484	10,795	47,279
	美波町	12,364.02	125,361	17,073	142,434
	海陽町	28,763.83	188,734	168,496	357,230
	小計	46,026.95	350,579	196,364	546,943
南部総合 県民局 (那賀)	阿南市	14,947.55	121,164	16,982	138,146
	那賀町	61,545.05	419,578	432,421	851,999
	小計	76,492.60	540,742	449,403	990,145
西部総合 県民局 (美馬)	美馬市	28,292.21	244,928	176,275	421,203
	つるぎ町	14,968.62	139,813	82,067	221,880
	小計	43,260.83	384,741	258,342	643,083
西部総合 県民局 (三好)	三好市	54,217.98	639,855	403,774	1,043,629
	東みよし町	9,506.82	137,663	92,296	229,959
	小計	63,724.80	777,518	496,070	1,273,588
合計		295,238.18	2,911,540	1,807,419	4,718,959

資料:森林整備課森林整備担当調べ(平成28年3月31日現在)

※ 幅員2.8m以上のもの

林内道路密度(m/ha)			作業道延長 (m)	林内路網延長 (m)	林内路網密度 (m/ha)
公道等	林道	計			
13.9	4.8	18.7	1,584	95,489	19.0
10.6	3.8	14.4	4,124	106,086	15.0
10.1	4.1	14.2	0	9,282	14.2
12.1	6.3	18.4	58,426	145,498	30.8
13.8	9.8	23.7	72,747	302,066	31.2
22.8	8.0	30.8	7,107	96,225	33.3
32.5	3.8	36.3	1,983	13,271	42.7
10.6	7.8	18.4	200,922	467,562	32.3
15.5	3.1	18.6	3,018	33,918	20.4
14.0	2.7	16.8	4,348	24,648	20.3
-	-	-	-	-	-
-	-	-	-	-	-
-	-	-	-	-	-
12.9	6.8	19.7	354,259	1,294,045	27.1
17.4	5.0	22.4	83,675	266,069	32.7
10.3	4.1	14.4	46,703	189,723	19.2
13.5	9.1	18.0	130,378	455,792	25.3
7.4	2.2	9.7	43,318	90,597	18.5
10.1	1.4	11.5	114,071	256,505	20.7
6.6	5.9	12.4	169,813	527,043	18.3
7.6	4.3	11.9	327,202	874,145	19.0
8.1	1.1	9.2	32,632	170,778	11.4
6.8	7.0	13.8	388,146	1,240,145	20.2
7.1	5.9	12.9	420,778	1,410,923	18.4
8.7	6.2	14.9	342,014	763,217	27.0
9.3	5.5	14.8	128,351	350,231	23.4
8.9	6.0	14.9	470,365	1,113,448	25.7
11.8	7.4	19.2	748,653	1,792,282	33.1
14.5	9.7	24.2	71,347	301,306	31.7
12.2	7.8	20.0	820,000	2,093,588	32.9
9.9	6.1	16.0	2,522,982	7,241,941	24.5

## 2 造 林

36表 単層林（人工造林）の実績

（単位：ha）

区 分	年 別										
	60	2	7	12	17	22	23	24	25	26	27
東部農林水産局 （徳島）	137	137	78	30	5	9	8	7	1	6	3
東部農林水産局 （吉野川）	89	84	34	26	15	10	9	7	20	7	2
南部総合県民局 （美波）	196	97	203	84	79	13	33	17	9	30	38
南部総合県民局 （那賀）	271	291	159	104	67	39	22	35	50	27	31
西部総合県民局 （美馬）	169	110	85	38	12	0	3	2	3	5	15
西部総合県民局 （三好）	249	183	131	98	61	31	43	57	99	92	57
計	1,111	902	690	380	239	102	118	125	182	167	146

資料：新次元プロジェクト推進室林業生産担当調べ（平成28年3月31日現在）

37表 複層林（樹下植栽）・天然林（改良）の実績

（単位：ha）

区 分	年 別	2	7	12	17	22	23	24	25	26	27
		複層林	樹下植栽	12	1	3	12	3	1	1	1
	計	12	1	3	12	3	1	1	1	1	0
天然林改良	植栽付き	0	92	6	3	0	0	0	0	0	0
	植栽なし	113	25	30	60	77	8	0	0	0	0
	計	113	117	36	63	77	8	0	0	0	0

資料：新次元プロジェクト推進室林業生産担当調べ（平成28年3月31日現在）

※ 複層林（樹下植栽）には、長期育成循環施業（樹下植栽）を含む



38表 分収造林実績の推移

(単位:ha)

年別 区分	60	2	7	12	17	22	23	24	25	26	27
県	-	-	-	-	-	-	-	-	-	-	-
機 構	200.0	100.0	100.0	49.0	29.0	-	-	-	-	-	-
公 団	121.0	133.0	170.0	132.0	122.0	36.2	40.5	49.0	112.0	78.0	19.0
その他	16.0	11.0	3.0	-	-	-	-	-	-	-	-
計	337.0	244.0	273.0	181.0	151.0	36.2	40.5	49.0	112.0	78.0	19.0

資料:新次元プロジェクト推進室林業生産担当調べ(平成28年3月31日現在)

39表 民有林間伐実績

(単位:ha)

年 度	区 分	国 庫 補 助				融 資	県 単	そ の 他	合 計	備 考
		間 伐	造 林	そ の 他	小 計					
57		2,000	918	0	2,918	571	0	2030	5,519	
60		2,300	1,463	61	3,824	938	35	885	5,682	
2		3,975	1,352	258	5,585	346	0	312	6,243	
7		3,195	704	169	4,068	199	7	544	4,818	
12		3,137	1,110	629	4,876	0	44	418	5,338	
17		0	5,177	1,613	6,790	0	2	270	7,062	
22		0	3,200	3,171	6,371	0	17	305	6,693	
23		0	3,914	2,238	6,152	0	5	766	6,923	
24		0	2,617	824	3,441	0	11	827	4,279	
25		0	2,989	84	3,073	0	1	873	3,947	
26		0	2,729	108	2,837	0	4	280	3,121	
27		0	2,485	51	2,536	0	7	486	3,029	

資料:新次元プロジェクト推進室林業生産担当調べ(平成28年3月31日現在)

※ その他には「自力」「治山事業」「公団事業」を含む

### 3 伐 採

40表 立木伐採面積及び伐採量の推移

区分 年度	伐採面積 (ha)				伐採(幹)材積 (m³)			備 考
	主 伐		間 伐	計	針 葉 樹	広 葉 樹	計	
	皆 伐	皆伐以外						
60	1,725	48	3,415	5,188	355,543	66,608	422,151	サンプリング 調査による
2	942	80	3,858	4,880	355,602	27,341	382,943	〃
5	937	74	4,860	5,871	276,502	38,222	314,724	〃
7	682	208	4,582	5,472	290,406	30,073	320,479	〃
12	354	51	4,151	4,556	287,986	10,837	298,823	
17	191	70	7,062	7,323	444,085	7,426	451,511	
22	273	366	6,178	6,817	639,011	6,079	645,090	
23	409	291	6,497	7,197	691,429	5,354	696,783	
24	311	68	3,595	3,974	531,781	6,283	538,064	
25	355	14	3,389	3,758	517,956	2,178	520,134	
26	406	5	2,790	3,201	464,827	5,174	470,001	
27	454	69	2,557	3,080	466,273	8,274	474,547	

資料: 林業戦略課森林企画担当調べ(平成28年3月31日現在)

## 4 種

## 苗

41表 精英樹

(単位:クローン数)

区分	樹種					計	備考
	すぎ	ひのき	あかまつ	くろまつ	くぬぎ		
① 精英樹指定本数	100	20	12	13	29	174	
② 精英樹亡失本数	43	7	9	6		65	伐採されたもの
③ 精英樹特定解除本数	3	2				5	指定解除されたもの
④ 差引現在数 (① - ② - ③)	54	11	3	7	29	104	

資料:新次元プロジェクト推進室林業生産担当調べ(平成28年3月31日現在)

42表 抵抗性個体

(単位:クローン数)

区分	樹種				計	備考
	すぎ	ひのき	あかまつ	くろまつ		
寒風害	87	13			100	激害地選出 (クローン数)

資料:新次元プロジェクト推進室林業生産担当調べ(平成28年3月31日現在)

43表 採種穂園の現況

(単位:ha)

区分	種別	樹種	神山	入田	宮川内	和食	栗山	計
精 英 樹	種	すぎ	0.0	0.0	5.8	0.0	12.0	17.8
		ひのき	1.8	2.0	1.4	1.0	0.0	6.2
		くろまつ	0.0	0.0	0.0	1.0	0.0	1.0
		くぬぎ	0.0	0.0	0.3	0.0	0.0	0.3
		計	1.8	2.0	7.5	2.0	12.0	25.3
	穂	すぎ	0.0	0.0	0.0	2.0	0.0	2.0
	計	1.8	2.0	7.5	4.0	12.0	27.3	
	造成年度	S58,H元	S41	S56-58,H元	S41-44	S42-44	-	
抵 抗 性	種	すぎ	0.0	0.0	0.0	0.0	1.0	1.0
		クロマツ	0.0	0.0	0.0	0.4	0.0	0.4
		アカマツ	0.0	0.0	0.0	0.3	0.0	0.3
		計	0.0	0.0	0.0	0.7	1.0	1.7
	造成年度	-	-	-	H3-4	S51	-	
花 粉 症 策	花粉症対策用	0.0	0.0	0.0	0.5	0.0	0.5	
	造成年度	-	-	-	H15-16	-	-	
管 理 事 務 所			東 部 農 林 水 産 局		南 部 県 民 局	西 部 県 民 局		

資料:新次元プロジェクト推進室林業生産担当調べ(平成28年3月31日現在)

44表 次代検定林設定状況

(単位:箇所、1箇所当たり1.5ha)

区 分	樹 種	樹 種				計	備 考
		す ぎ	ひ の き	あ か ま つ	く ろ ま つ		
東 部	東部農林水産局(徳島)	1	0	0	0	1	
	東部農林水産局(吉野川)	0	0	0	0	0	
	計	1	0	0	0	1	
南 部	南部総合県民局(美波)	2	2	0	0	4	
	南部総合県民局(那賀)	1	0	0	0	1	
	計	3	2	0	0	5	
西 部	西部総合県民局(美馬)	1	0	0	0	1	
	西部総合県民局(三好)	0	0	0	0	0	
	計	1	0	0	0	1	
合 計		5	2	0	0	7	

資料:新次元プロジェクト推進室林業生産担当調べ(平成28年3月31日現在)

45表 種苗生産事業者等の現況

(単位:人)

区 分	受 講 者	登 録 者	備 考
生 産 事 業 者	703	577	
配 布 事 業 者	-	51	

資料:新次元プロジェクト推進室林業生産担当調べ(平成28年3月31日現在)

46表 特別母樹林

(単位:ha、本)

指 定 番 号	指 定 年 月 日	銘 柄	所 在 地	樹 種	指 定 時 の 樹 令	面 積	本 数	備 考
特45-50	46.3.30	木頭 スギ (天)	那賀郡那賀町木頭折字	すぎ	150年 100~ 200	9.80	191	
特45-51	46.3.30	木頭 スギ (天)	海部郡海陽町平井	すぎ	130年 90~ 180	9.60	324	
計	2件	-	2カ所	-	-	19.40	515	

資料:新次元プロジェクト推進室林業生産担当調べ(平成28年3月31日現在)

47表 普通母樹林の現況

(単位:ha)

地 区	す ぎ	ひ の き	あ か ま つ	く ろ ま つ	く め ぎ	計
徳 島	32.06	24.39	0.00	0.00	0.00	56.45
吉 野 川	2.00	0.00	0.00	0.00	0.00	2.00
美 波	1.30	7.55	0.00	4.00	0.00	12.85
那 賀	83.65	8.84	0.00	0.00	0.00	92.49
美 馬	13.61	23.00	0.00	0.00	0.00	36.61
三 好	0.00	10.00	0.00	0.00	2.40	12.40
計	132.62	73.78	0.00	4.00	2.40	212.80

資料:新次元プロジェクト推進室林業生産担当調べ(平成28年3月31日現在)

48表 県営種子採取量の推移

(単位:kg)

樹種	区分	60	2	7	12	17	22	23	24	25	26	27	
すぎ	確保量	採取	26.50	60.10	51.30	29.00	15.00	0.00	7.41	1.46	66.87	5.65	70.70
		貯蔵	144.30	48.20	115.40	195.72	61.72	39.34	28.77	27.41	16.04	50.40	33.50
		計	170.80	108.30	166.70	224.72	76.72	39.34	36.18	28.87	82.91	56.05	104.20
	払下量	59.40	24.50	30.40	29.57	21.70	10.57	8.48	12.83	31.78	20.55	12.91	
	その他	1.60	0.00	0.00	0.00	0.42	0.00	0.29	0.00	0.73	2.00	0.35	
	次年度繰越	109.80	83.80	136.30	195.15	54.60	28.77	27.41	16.04	50.40	33.50	90.94	
ひのき	確保量	採取	0.00	0.60	95.40	0.00	26.60	0.00	1.54	2.78	19.05	3.45	0.00
		貯蔵	665.30	445.70	167.30	286.15	58.60	67.06	61.06	58.67	58.30	64.87	65.28
		計	665.30	446.30	262.70	286.15	85.20	67.06	62.60	61.45	77.35	68.32	65.28
	払下量	81.30	43.90	67.20	38.50	24.96	5.15	3.93	3.15	12.48	3.05	1.40	
	その他	8.10	0.00	0.00	0.00	0.00	0.85	0.00	0.00	0.00	△0.01	0.40	
	次年度繰越	575.90	402.40	195.50	247.65	60.24	61.06	58.67	58.30	64.87	65.28	63.48	
あかまつ(普)	確保量	採取	0.00	0.00	0.00	0.00	0.00	0.00	0.00	0.00	0.00	0.00	0.00
		貯蔵	0.40	0.40	0.12	0.60	0.60	0.60	0.60	0.60	0.60	0.60	0.60
		計	0.40	0.40	0.12	0.60	0.60	0.60	0.60	0.60	0.60	0.60	0.60
	払下量	0.00	0.00	0.00	0.00	0.00	0.00	0.00	0.00	0.00	0.00	0.00	
	その他	0.00	0.00	0.00	0.00	0.00	0.00	0.00	0.00	0.00	0.00	0.00	
	次年度繰越	0.40	0.40	0.12	0.60	0.60	0.60	0.60	0.60	0.60	0.60	0.60	
くろまつ(普)	確保量	採取	0.00	0.00	0.66	0.00	0.00	0.00	0.00	0.00	0.00	0.00	0.00
		貯蔵	4.25	3.60	2.47	23.04	23.04	23.04	23.04	23.04	23.04	23.04	23.04
		計	4.25	3.60	3.13	23.04	23.04	23.04	23.04	23.04	23.04	23.04	23.04
	払下量	0.00	0.30	0.02	0.00	0.00	0.00	0.00	0.00	0.00	0.00	0.00	
	その他	0.00	0.00	0.00	0.00	0.00	0.00	0.00	0.00	0.00	0.00	0.00	
	次年度繰越	4.25	3.30	3.11	23.04	23.04	23.04	23.04	23.04	23.04	23.04	23.04	
計	確保量	採取	26.50	60.70	147.34	29.00	41.60	0.00	8.95	4.24	85.92	9.10	70.70
		貯蔵	814.25	497.90	285.29	505.51	143.96	130.04	113.47	109.72	97.98	138.91	122.42
		計	840.75	558.60	432.63	534.51	185.56	130.04	122.42	113.96	183.90	148.01	193.12
	払下量	140.70	68.70	97.62	68.07	46.66	15.72	12.41	15.98	44.26	23.60	14.31	
	その他	9.70	0.00	0.00	0.00	0.42	0.85	0.29	0.00	0.73	1.99	0.75	
	次年度繰越	690.35	489.90	335.01	466.44	138.48	113.47	109.72	97.98	138.91	122.42	178.06	

資料:新次元プロジェクト推進室林業生産担当調べ(平成28年3月31日現在)

49表 育種種子等生産状況

区 分	樹 種	60	2	7	12	17	22	23	24	25	26	27
穂木(本)	す ぎ	20.0	33.0	6.4	5.0	0.0	0.0	0.0	0.0	0.0	0.0	0.0
種子(kg)	す ぎ	26.5	60.1	51.3	29.0	15.0	0.0	7.4	1.5	66.9	5.7	70.7
	ひ の き	0.0	0.6	95.4	0.0	26.6	0.0	1.5	2.8	19.1	3.5	0.0
	あ か ま つ	0.0	0.0	0.0	0.0	0.0	0.0	0.0	0.0	0.0	0.0	0.0
	く ろ ま つ	0.0	0.0	0.7	0.0	0.0	0.0	0.0	0.0	0.0	0.0	0.0
	計	26.5	60.7	147.4	29.0	41.6	0.0	8.9	4.2	86.0	9.1	70.7

資料:新次元プロジェクト推進室林業生産担当調べ(平成28年3月31日現在)

50表 山行苗木生産量の推移

(単位:千本)

年 度	樹 種	す ぎ	ひ の き	あ か ま つ	く ろ ま つ	く む ぎ	計
55		2,885	2,926	3	14	-	5,828
60		1,352	2,826	0	3	156	4,337
2		720	1,740	0	3	106	2,569
7		483	1,981	0	1	34	2,499
12		418	476	0	4	15	913
17		311	383	0	5	18	717
22		181	67	0	0	5	253
23		137	73	0	0	6	216
24		154	66	0	1	5	225
25		157	44	0	1	10	212
26		168	57	0	0	20	245
27		240	26	0	0	11	277

資料:新次元プロジェクト推進室林業生産担当調べ(平成28年3月31日現在)

51表 経営体別苗畑面積等

(単位:ha)

経営体 区分 年度	県			市 町 村			生産事業者			自家用			学校・会社等			計		
	員 数	箇所	面積	員 数	箇所	面積	員 数	箇所	面積	員 数	箇所	面積	員 数	箇所	面積	員 数	箇所	面積
60	1	1	0.20	-	-	-	172	377	23.05	32	47	1.45	-	-	-	205	425	24.70
2	1	1	0.20	-	-	-	110	277	14.38	15	20	0.65	-	-	-	126	298	15.23
7	1	1	0.20	-	-	-	38	217	9.14	13	19	0.18	-	-	-	52	237	9.52
12	1	1	0.20	-	-	-	23	88	3.28	2	5	0.07	-	-	-	26	94	3.55
17	1	1	0.20	-	-	-	12	42	2.65	2	1	0.01	-	-	-	15	44	2.86
22	1	1	0.20	-	-	-	7	29	1.20	0	0	0.00	-	-	-	8	30	1.40
23	1	1	0.20	-	-	-	7	29	1.05	0	0	0.00	-	-	-	8	30	1.25
24	1	1	0.20	-	-	-	6	20	0.79	0	0	0.00	-	-	-	7	21	0.99
25	1	1	0.00	-	-	-	6	27	0.76	0	0	0.00	-	-	-	7	28	0.76
26	0	0	0.00	-	-	-	6	38	0.78	1	1	0.01	-	-	-	6	38	0.79
27	0	0	0.00	-	-	-	8	55	0.84	(1)	2	0.00	-	-	-	8	55	0.84

資料:新次元プロジェクト推進室林業生産担当調べ(平成28年3月31日現在)

※ 括弧は生産事業者と重複

※ 平成27年度よりコンテナ苗を含む



52表 緑の募金実績

(単位:千円)

年 度	全 国	徳 島 県	備 考
2	1,121,794	9,230	
7	1,336,993	12,253	
12	2,417,910	27,441	
17	2,360,372	26,530	
22	2,533,877	46,393	
23	2,322,794	38,528	
24	2,480,701	33,989	
25	2,259,192	33,778	
26	2,110,141	36,732	
27	2,151,072	33,815	

資料:林業戦略課公有林化担当調べ(平成28年3月31日現在)

53表 森の案内人・徳島県樹木医・森林づくりリーダーの登録者数

(単位:人)

	森 の 案 内 人	徳 島 県 樹 木 医	森林づくりリーダー	備 考
登 録 者 数	134	14	60	

資料:林業戦略課公有林化担当調べ(平成28年3月31日現在)

54表 県民参加の森林づくり（ボランティア活動）

県民局等 年度	南部総合 県民局 (那賀)		南部総合 県民局 (美波)		西部総合 県民局 (美馬)		西部総合 県民局 (三好)		東部農林 水産局 (徳島)		東部農林 水産局 (吉野川)		合計	
	箇所	人数	箇所	人数	箇所	人数	箇所	人数	箇所	人数	箇所	人数	箇所	人数
17	1	20	2	48	1	120	2	76	4	155	0	0	10	419
22	1	22	0	0	1	75	0	0	2	87	1	108	5	292
23	1	35	0	0	1	71	1	52	1	22	0	0	4	180
24	0	0	0	0	2	79	1	30	2	59	0	0	5	168
25	0	0	0	0	1	45	1	21	2	76	0	0	4	142
26	0	0	0	0	0	0	0	0	2	55	0	0	2	55
27	0	0	0	0	0	0	0	0	0	0	0	0	0	0

資料: 林業戦略課公有林化担当調べ(平成28年3月31日現在)

55表 とくしま協働の森づくり事業実績

項目	年度				
	平成23年度	平成24年度	平成25年度	平成26年度	平成27年度
CO2吸収貢献カード発行枚数	370枚	518枚	649枚	316枚	242枚
協定数 (累計数)	30 (92)	31 (123)	37 (160)	27 (187)	42 (229)
新たな協力企業・団体数 (累計数)	16 (73)	12 (85)	20 (105)	6 (111)	12 (123)
企業・団体寄附金額合計(※)	13,300千円 (51,470千円)	14,498千円 (65,968千円)	8,528千円 (74,496千円)	7,214千円 (81,710千円)	19,477千円 (101,187千円)

資料: 林業戦略課公有林化担当調べ(平成28年3月31日現在)

※ 平成21年度からの旧協定を含む累計額

55表・附 平成23～27年度「とくしま協働の森づくり事業」協定企業と協定内容

企業名	締結日	協定内容		
		内容	面積	場所
医療法人川島会	平成23年8月5日	植栽・下刈	9.00ha	三好市
株式会社ジェイテクト徳島工場	平成23年8月5日	間伐	1.50ha	佐那河内村
住友林業フォレストサービス株式会社四国事業部	平成23年8月5日	間伐	1.50ha	三好市
生活協同組合とくしま生協	平成23年8月5日	間伐	1.50ha	佐那河内村
大鵬薬品工業株式会社徳島工場	平成23年8月5日	間伐	1.52ha	三好市
徳島ペプシコーラ販売株式会社	平成23年8月5日	間伐	1.50ha	佐那河内村
株式会社はなおか	平成23年8月5日	間伐	1.80ha	三好市
株式会社大塚製薬工場	平成23年11月14日	間伐	1.62ha	三好市
神山椎茸生産販売協同組合	平成23年11月14日	植栽	0.72ha	神山町
貞光食糧工業株式会社	平成23年11月14日	間伐	2.17ha	美馬市
株式会社ビューティドクターセルムス	平成23年11月14日	間伐	1.51ha	美波町
株式会社テレコメディア	平成23年11月14日	植栽	0.76ha	神山町ほか
社団法人徳島県建設業協会相生支部	平成23年11月14日	間伐	1.50ha	那賀町
日本ハム株式会社徳島工場	平成23年11月14日	間伐	1.37ha	吉野川市
フォレストワーク協同組合	平成23年11月14日	間伐	1.50ha	那賀町
株式会社松本コンサルタント	平成23年11月14日	間伐	3.26ha	美馬市
株式会社丸本	平成23年11月14日	間伐	3.73ha	海陽町
リカオー株式会社	平成23年11月14日	除間伐	1.10ha	美波町
アサヒビール株式会社徳島支社	平成24年2月3日	植栽	5.07ha	海陽町
株式会社愛媛銀行	平成24年2月3日	間伐	1.45ha	上勝町
共栄火災海上保険株式会社	平成24年2月3日	間伐	1.45ha	上勝町
四国建設コンサルタント株式会社	平成24年2月3日	間伐	1.00ha	那賀町
電源開発株式会社橘湾火力発電所	平成24年2月3日	植栽	0.21ha	阿南市
一般社団法人徳島県エルピーガス協会	平成24年2月3日	植栽	1.01ha	美馬市
社団法人徳島県建設業協会三好支部	平成24年2月3日	間伐	1.50ha	三好市
東とくしま農業協同組合	平成24年2月3日	間伐	1.45ha	上勝町
株式会社フジタ建設コンサルタント	平成24年2月3日	間伐	1.38ha	神山町
港産業株式会社	平成24年2月3日	間伐・植栽	1.95ha	美波町
石井養鶏農業協同組合	平成24年9月18日	間伐	2.01ha	神山町
大倉工業株式会社	平成24年9月18日	植栽	2.01ha	三好市
御所ロータリークラブ	平成24年9月18日	植栽	0.23ha	阿波市
四国コカ・コーラボトリング株式会社	平成24年9月18日	植栽	0.45ha	三好市
四国ジーエス・ユアサ会	平成24年9月18日	植栽	0.36ha	上勝町
四国トーセロ株式会社	平成24年9月18日	間伐	2.01ha	神山町
大鵬薬品工業株式会社徳島工場	平成24年9月18日	間伐	1.54ha	三好市
電源開発株式会社橘湾火力発電所	平成24年9月18日	植栽	0.20ha	阿南市
一般社団法人徳島県建築士会	平成24年9月18日	間伐	2.01ha	神山町
一般社団法人徳島県猟友会	平成24年9月18日	間伐	5.52ha	美馬市
徳島青果株式会社	平成24年9月18日	間伐	2.01ha	神山町
農林中央金庫高松支店	平成24年9月18日	間伐	2.61ha	上勝町
株式会社ビューティドクターセルムス	平成24年9月18日	間伐	2.00ha	美馬市
アサヒビール株式会社徳島支社	平成24年12月4日	間伐	6.86ha	神山町
大久保産業株式会社	平成25年2月14日	間伐	2.22ha	佐那河内村
株式会社大塚製薬工場	平成25年2月14日	間伐	1.50ha	美馬市
株式会社ジェイテクト徳島工場	平成25年2月14日	間伐	2.25ha	徳島市
四国コカ・コーラボトリング株式会社	平成25年2月14日	植栽	0.90ha	美馬市
株式会社大産工務店	平成25年2月14日	除伐	1.00ha	板野郡
株式会社テレコメディア	平成25年2月14日	植栽	0.94ha	神山町
東光株式会社	平成25年2月14日	間伐	7.00ha	那賀町

企業名	締結日	協定内容		
		内容	面積	場所
株式会社ときわ	平成25年2月14日	間伐	10.00ha	那賀町
株式会社徳島銀行	平成25年2月14日	間伐	7.00ha	那賀町
株式会社徳島中央木材市場	平成25年2月14日	間伐	7.00ha	那賀町
徳島トヨペット株式会社	平成25年2月14日	間伐	7.00ha	那賀町
徳島ロータリークラブ	平成25年2月14日	間伐	7.00ha	那賀町
日本ハムファクトリー株式会社徳島工場	平成25年2月14日	間伐	2.01ha	神山町
東とくしま農業協同組合	平成25年2月14日	間伐	1.50ha	上勝町
株式会社松本コンサルタント	平成25年2月14日	間伐	2.80ha	神山町
吉野川北岸土地改良区	平成25年2月14日	間伐	3.00ha	三好市
リカオー株式会社	平成25年2月14日	間伐	1.80ha	神山町
アース・バイオケミカル株式会社	平成25年10月9日	植栽	0.50ha	美波町
アール・エスホーム株式会社	平成25年10月9日	間伐	2.00ha	徳島市
オンダン農業協同組合	平成25年10月9日	間伐	3.00ha	海陽町
勝浦川漁業協同組合	平成25年10月9日	植栽	0.20ha	上勝町
御所ロータリークラブ	平成25年10月9日	植栽	0.24ha	阿波市
四国コカ・コーラボトリング株式会社	平成25年10月9日	間伐	0.20ha	美馬市
大鵬薬品工業株式会社徳島工場	平成25年10月9日	間伐	2.00ha	上勝町
株式会社高橋ふとん店	平成25年10月9日	植栽	0.20ha	美馬市
公益社団法人徳島県建築士会	平成25年10月9日	間伐	2.00ha	上勝町
一般社団法人徳島県猟友会	平成25年10月9日	間伐	2.00ha	神山町
徳島ペプシコーラ販売株式会社	平成25年10月9日	間伐	2.00ha	神山町
株式会社ビューティドクターセルムス	平成25年10月9日	間伐	1.50ha	美波町
株式会社松村農園	平成25年10月9日	間伐	2.00ha	神山町
アサヒビール株式会社徳島支社	平成25年12月25日	間伐	11.00ha	吉野川市ほか
阿波町農業協同組合	平成26年2月5日	間伐	2.00ha	阿波市
阿波みよし農業協同組合	平成26年2月5日	植栽	0.30ha	三好市
板野郡農業協同組合	平成26年2月5日	除伐	0.20ha	阿波市
市場町農業協同組合	平成26年2月5日	間伐	2.00ha	阿波市
麻植郡農業協同組合	平成26年2月5日	間伐	2.00ha	吉野川市
株式会社大塚製薬工場	平成26年2月5日	間伐	2.00ha	三好市
大津農業協同組合	平成26年2月5日	植栽	0.30ha	三好市
かいふ農業協同組合	平成26年2月5日	間伐	2.00ha	牟岐町
鴨島ロータリークラブ	平成26年2月5日	間伐	3.00ha	吉野川市
貞光食糧工業有限公司	平成26年2月5日	間伐	2.00ha	美馬市
株式会社ジェイテクト徳島工場	平成26年2月5日	間伐	2.00ha	神山町
四国コカ・コーラボトリング株式会社	平成26年2月5日	植栽	0.20ha	美馬市
株式会社テレコメディア	平成26年2月5日	植栽	1.00ha	美波町
電源開発株式会社橘湾火力発電所	平成26年2月5日	植栽	0.20ha	阿南市
徳島北農業協同組合	平成26年2月5日	間伐	2.00ha	鳴門市
徳島市農業協同組合	平成26年2月5日	間伐	2.00ha	佐那河内村
株式会社はなおか	平成26年2月5日	間伐	2.00ha	三好市
東とくしま農業協同組合	平成26年2月5日	間伐	2.00ha	上勝町
文化シャッター株式会社	平成26年2月5日	間伐	2.00ha	美馬市
南つるぎ地域活性化協議会	平成26年2月5日	植栽	0.47ha	那賀町
美馬農業協同組合	平成26年2月5日	間伐	2.00ha	美馬市
名西郡農業協同組合	平成26年2月5日	間伐	2.00ha	神山町
リカオー株式会社	平成26年2月5日	間伐	2.00ha	上勝町
阿南農業協同組合	平成26年9月30日	間伐	3.00ha	那賀町
大久保産業株式会社	平成26年9月30日	間伐	10.00ha	神山町
大倉工業株式会社	平成26年9月30日	植栽	4.00ha	三好市
四国コカ・コーラボトリング株式会社	平成26年9月30日	間伐	4.00ha	三好市

企業名	締結日	協定内容		
		内容	面積	場所
大鵬薬品工業株式会社徳島工場	平成26年9月30日	間伐	10.00ha	三好市
公益社団法人徳島県建築士会	平成26年9月30日	植栽	2.50ha	海陽町
一般社団法人徳島県猟友会	平成26年9月30日	間伐	10.00ha	美馬市
生活協同組合とくしま生協	平成26年9月30日	間伐	10.00ha	神山町
株式会社徳島農林水産PFIサービス	平成26年9月30日	間伐	10.00ha	神山町
株式会社ビューティドクターセルムス	平成26年9月30日	間伐	10.00ha	美馬市
株式会社松本コンサルタント	平成26年9月30日	間伐	15.00ha	美馬市
株式会社丸本	平成26年9月30日	植栽	3.75ha	海陽町
株式会社ヨコタコーポレーション	平成26年9月30日	間伐	10.00ha	美馬市
アサヒビール株式会社徳島支社	平成27年2月3日	間伐	70.00ha	美馬市ほか
アルボ木材工業株式会社	平成27年2月3日	間伐	10.00ha	那賀町
阿波郡東部農業協同組合	平成27年2月3日	間伐	10.00ha	阿波市
株式会社大塚製薬工場	平成27年2月3日	間伐	10.00ha	三好市
株式会社ジェイテクト徳島工場	平成27年2月3日	間伐	10.00ha	神山町
電源開発株式会社橘湾火力発電所	平成27年2月3日	間伐	10.00ha	阿南市
東亜合成株式会社徳島工場	平成27年2月3日	間伐	10.00ha	上勝町
徳島ペプシコーラ販売株式会社	平成27年2月3日	間伐	10.00ha	徳島市
徳農種苗株式会社	平成27年2月3日	間伐	10.00ha	美馬市
株式会社はなおか	平成27年2月3日	間伐	10.00ha	神山町
東とくしま農業協同組合	平成27年2月3日	間伐	10.00ha	上勝町
株式会社ラムダ	平成27年2月3日	間伐	10.00ha	美馬市
リカオー株式会社	平成27年2月3日	間伐	10.00ha	神山町
株式会社リブドゥコーポレーション	平成27年2月3日	間伐・植栽	15.00ha	三好市
楽天株式会社	平成27年4月16日	間伐・被害木除去	24ha相当分	三好市ほか
赤松化成工業株式会社	平成27年9月24日	間伐	7.50ha	美馬市
株式会社いさわ	平成27年9月24日	間伐	7.50ha	那賀町
大久保産業株式会社	平成27年9月24日	間伐	7.50ha	美馬市
大倉工業株式会社	平成27年9月24日	植栽	2.00ha	三好市
株式会社北島建設	平成27年9月24日	間伐	7.50ha	神山町
貞光食糧工業株式会社	平成27年9月24日	間伐	7.50ha	つるぎ町
大鵬薬品工業株式会社徳島工場	平成27年9月24日	間伐	7.50ha	美馬市
株式会社テレコメディア	平成27年9月24日	植栽	2.00ha	三好市ほか
株式会社徳島銀行	平成27年9月24日	間伐	112.50ha	那賀町
徳島空港ビル株式会社	平成27年9月24日	間伐	7.50ha	神山町
公益社団法人徳島県建築士会	平成27年9月24日	間伐	7.50ha	神山町
一般社団法人徳島県トラック協会	平成27年9月24日	間伐	37.50ha	神山町ほか
一般社団法人徳島県猟友会	平成27年9月24日	植栽	1.00ha	美馬市
株式会社徳島農林水産PFIサービス	平成27年9月24日	間伐	10.00ha	神山町
西松建設株式会社	平成27年9月24日	間伐	7.50ha	美馬市
株式会社ビッグウィル	平成27年9月24日	間伐	7.50ha	三好市
株式会社ビューティドクターセルムス	平成27年9月24日	間伐	7.50ha	神山町
株式会社松本コンサルタント	平成27年9月24日	間伐	11.25ha	那賀町ほか
株式会社丸本	平成27年9月24日	間伐	11.25ha	海陽町ほか
株式会社ヨコタコーポレーション	平成27年9月24日	間伐	7.50ha	吉野川市
アサヒビール株式会社徳島支社	平成28年2月10日	間伐・植栽	20.30ha	三好市ほか
東海運株式会社	平成28年2月10日	間伐	7.50ha	神山町
阿波郡東部農業協同組合	平成28年2月10日	間伐	7.50ha	阿波市
株式会社大塚製薬工場	平成28年2月10日	間伐	7.50ha	三好市
サンスター株式会社徳島工場	平成28年2月10日	間伐	7.50ha	那賀町
株式会社ジェイテクト徳島工場	平成28年2月10日	間伐	7.50ha	美馬市
四国建設コンサルタント株式会社	平成28年2月10日	間伐	7.50ha	那賀町

企業名	締結日	協定内容		
		内容	面積	場所
四国放送株式会社	平成28年2月10日	間伐	7.50ha	美馬市ほか
電源開発株式会社橘湾火力発電所	平成28年2月10日	間伐	7.50ha	阿南市
東亜合成株式会社徳島工場	平成28年2月10日	間伐	7.50ha	三好市
徳島県農業協同組合中央会	平成28年2月10日	間伐	7.50ha	三好市ほか
徳農種苗株式会社	平成28年2月10日	間伐	7.50ha	佐那河内村
ニタコンサルタント株式会社	平成28年2月10日	間伐	7.50ha	美馬市ほか
株式会社日新	平成28年2月10日	植栽	5.00ha	三好市
日本たばこ産業株式会社	平成28年2月10日	間伐・植栽	24.50ha	阿波市ほか
株式会社はなおか	平成28年2月10日	間伐	7.50ha	徳島市
東とくしま農業協同組合	平成28年2月10日	間伐	7.50ha	勝浦町ほか
東とくしま農業協同組合	平成28年2月10日	間伐・植栽	66.80ha	勝浦町ほか
株式会社フジタ建設コンサルタント	平成28年2月10日	間伐	7.50ha	美馬市
リカオー株式会社	平成28年2月10日	間伐	7.50ha	美馬市ほか
株式会社リブドゥコーポレーション	平成28年2月10日	間伐	7.50ha	美馬市ほか



## 5 特 用 林 産 物

56表 特用林産物生産の推移

品 目	単位	S60		H2		H7		H12		H17	
		生産量	金額	生産量	金額	生産量	金額	生産量	金額	生産量	金額
生しいたけ	トン	2,242.4	2,612.2	3,137.2	4,118.9	3,349.1	3,620.9	4,071.3	3,989.8	5,600.0	5,611.2
乾しいたけ	トン	57.2	257.9	44.7	174.2	20.2	66.8	6.4	19.6	5.0	21.0
ひらたけ	トン	118.5	112.5	211.9	142.0	34.7	34.7	30.8	18.2	11.2	6.8
なめこ	トン	32.4	29.0	14.4	8.8	4.5	4.2	1.5	0.9	4.4	2.0
まつたけ	kg	2,635.0	34.6	2,890.0	79.4	1,135.0	54.4	114.0	5.3	11.0	0.3
まいたけ	トン	-	-	-	-	-	-	25.0	22.5	-	-
えりんぎ	トン	-	-	-	-	-	-	-	-	-	-
乾ぜんまい	トン	9.3	46.5	42.4	195.0	37.2	156.1	22.5	132.7	18.8	15.2
葉わさび	トン	-	-	-	-	-	-	18.4	21.6	33.9	64.9
た ら	トン	0.2	0.7	1.6	5.9	2.2	-	-	112.4	24.7	75.5
う ど	トン	1.0	0.7	3.3	2.1	1.7	0.8	0.8	0.4	0.4	0.2
きはだ	kg	130.0	0.1	210.0	0.1	1,000.0	0.8	100.0	0.1	-	-
ぎんなん	トン	-	-	-	-	1.6	1.3	2.5	3.9	5.0	2.7
竹 材	千束	145.0	69.8	148.2	88.9	69.2	47.8	42.0	39.1	6.9	2.4
うるし	kg	45.0	1.5	55.0	1.8	8.0	0.4	12.0	0.4	-	-
しきみ	トン	-	-	341.7	205.0	330.0	253.0	226.9	195.2	8.6	5.3
こうぞ	kg	-	-	-	-	1,650.0	0.8	-	-	-	-
木 炭	トン	110.6	21.5	190.6	39.3	104.8	23.9	94.2	22.3	44.8	9.4
竹 炭	トン	-	-	-	-	-	-	20.0	22.0	15.6	14.0
合 計		3,225.5		5,078.2		4,462.0		4,745.7		5,949.3	

資料：林業戦略課森林企画担当調べ(平成28年3月31日現在)



(単位:百万円)

H22		H23		H24		H25		H26		H27	
生産量	金額	生産量	金額	生産量	金額	生産量	金額	生産量	金額	生産量	金額
8,789.0	7,813.8	8,790.7	7,735.8	8,154.2	8,023.7	8,541.6	7,756.0	8,619.4	8,154.0	8,417.5	8,350.2
3.0	13.4	5.8	20.3	4.4	15.4	5.0	12.0	5.7	13.8	6.0	25.3
5.0	4.0	5.2	4.1	9.1	7.2	10.4	7.5	5.4	4.2	2.8	2.2
3.3	2.0	2.8	1.8	5.6	3.4	4.5	2.9	4.9	4.5	4.2	3.9
29.0	1.1	585.0	13.7	252.0	12.5	-	-	-	-	-	-
-	-	-	-	-	-	-	-	-	-	-	-
9.3	3.9	11.1	4.4	9.7	3.9	9.7	3.9	7.0	2.8	7.0	2.8
-	-	7.3	4.9	14.8	9.1	6.6	39.6	4.2	25.2	0.4	2.4
14.8	23.2	12.8	21.3	12.8	23.3	14.6	22.2	14.3	24.2	12.2	2.0
23.8	55.5	24.8	60.5	24.2	73.6	15.5	48.8	14.0	53.6	11.2	42.7
-	-	-	-	-	-	-	-	-	-	-	-
-	-	80.0	0.1	100.0	0.1	1,200.0	0.7	1,200.0	0.7	-	-
-	-	-	-	-	-	-	-	-	-	-	-
5.9	1.8	6.6	2.0	6.0	1.8	5.9	1.8	6.0	1.8	5.4	1.6
-	-	4.0	0.2	5.0	0.3	-	-	-	-	-	-
13.4	48.8	24.0	87.4	136.1	307.6	17.7	77.2	15.6	68.0	22.3	4.9
-	-	-	-	-	-	-	-	-	-	-	-
58.4	13.2	96.1	26.4	79.3	23.1	74.1	17.6	60.1	14.2	49.5	11.9
12.3	11.1	14.8	13.3	12.0	10.8	13.5	9.5	17.4	12.2	15.1	13.6
7,991.8		7,996.2		8,515.8		7,999.7		8,379.2		8,463.5	

57表 特用林産物生産実績（その1）

県民局等 市町村名	品目	きのこ類					
		生しいたけ(トン)		乾しいたけ(トン)			
		計	菌床	計	どんこ	香信	山成
東部農林 水産局 (徳島)	徳島市	1,632.5	1,631.0	-	-	-	-
	鳴門市	33.0	33.0	-	-	-	-
	小松島市	2,715.5	2,715.5	-	-	-	-
	勝浦町	233.5	233.5	-	-	-	-
	上勝町	513.8	512.5	2.9	-	-	-
	佐那河内村	358.1	358.1	-	-	-	-
	石井町	2.8	2.8	-	-	-	-
	神山町	1,205.1	1,204.5	0.5	-	-	-
	松茂町	11.6	11.6	-	-	-	-
	北島町	-	-	-	-	-	-
	藍住町	-	-	-	-	-	-
	板野町	0.3	-	-	-	-	-
	上板町	-	-	-	-	-	-
	小計	6,706.2	6,702.5	3.4	-	-	-
東部農林 水産局 (吉野川)	吉野川市	6.4	1.3	-	-	-	-
	阿波市	5.9	5.4	-	-	-	-
	小計	12.3	6.7	-	-	-	-
南部総合 県民局 (美波)	牟岐町	-	-	-	-	-	-
	美波町	16.6	16.6	-	-	-	-
	海陽町	-	-	-	-	-	-
	小計	16.6	16.6	-	-	-	-
南部総合 県民局 (那賀)	阿南市	1,410.1	1,410.1	-	-	-	-
	那賀町	2.9	1.9	-	-	-	-
	小計	1,413.0	1,412.0	-	-	-	-
西部総合 県民局 (美馬)	美馬市	89.9	86.2	-	-	-	-
	つるぎ町	1.8	1.7	0.1	0.1	-	-
	小計	91.7	87.9	0.1	0.1	-	-
西部総合 県民局 (三好)	三好市	177.7	137.5	2.5	0.4	1.0	1.2
	東みよし町	-	-	-	-	-	-
	小計	177.7	137.5	2.5	0.4	1.0	1.2
合計		8,417.5	8,363.2	6.0	0.5	1.0	1.2
平均単価(円/kg)		992		4,215			
生産額(千円)		8,350,160		25,290			

資料: 林業戦略課森林企画担当調べ(平成27年12月31日現在)

きのこ類						山菜・薬草等	
ひらたけ (トン)	なめこ (トン)	えのきたけ (トン)	まいたけ (トン)	まつたけ (kg)	えりんぎ (トン)	乾ぜんまい (トン)	たらのめ (トン)
-	-	-	-	-	-	-	-
-	4.2	-	-	-	7.0	-	-
-	-	-	-	-	-	-	-
-	-	-	-	-	-	-	0.2
-	-	-	-	-	-	-	-
-	-	-	-	-	-	-	0.2
-	-	-	-	-	-	-	-
-	-	-	-	-	-	-	-
-	-	-	-	-	-	-	-
-	-	-	-	-	-	-	-
-	4.2	-	-	-	7.0	-	0.4
-	-	-	-	-	-	-	1.5
-	-	-	-	-	-	-	1.6
-	-	-	-	-	-	-	3.1
-	-	-	-	-	-	-	-
-	-	-	-	-	-	-	-
-	-	-	-	-	-	-	-
-	-	-	-	-	-	-	-
-	-	-	-	-	-	-	0.2
-	-	-	-	-	-	-	0.2
-	-	-	-	-	-	0.1	3.1
-	-	-	-	-	-	-	0.1
-	-	-	-	-	-	0.1	3.2
-	-	-	-	-	-	0.3	1.5
2.8	-	-	-	-	-	-	2.7
2.8	-	-	-	-	-	0.3	4.2
2.8	4.2	-	-	-	7.0	0.4	11.2
792	919	-	-	-	400	6,000	3,810
2,218	3,860	-	-	-	2,800	2,400	42,672

※ 合計が一致しないのは四捨五入によるため

特用林産物生産実績（その2）

県民局等 市町村名	品目	山 菜 ・ 薬 草 等				根茎類等
		きはだ	わらび	ふ き	ゲンノショウコ	葉わさび
		(トン)	(トン)	(トン)	(kg)	(トン)
東 部 農 林 水 産 局 ( 徳 島 )	徳 島 市	-	-	-	-	-
	鳴 門 市	-	-	0.1	-	-
	小 松 島 市	-	-	-	-	-
	勝 浦 町	-	0.2	1.2	-	-
	上 勝 町	-	1.4	3.6	-	7.1
	佐 那 河 内 村	-	0.2	-	-	-
	石 井 町	-	-	-	-	-
	神 山 町	-	1.7	70.5	-	-
	松 茂 町	-	-	-	-	-
	北 島 町	-	-	-	-	-
	藍 住 町	-	-	-	-	-
	板 野 町	-	-	-	-	-
	上 板 町	-	-	-	-	-
小 計	-	3.5	75.4	-	7.1	
東 部 農 林 水 産 局 ( 吉 野 川 )	吉 野 川 市	-	0.1	-	-	-
	阿 波 市	-	-	-	-	-
	小 計	-	0.1	-	-	-
南 部 総 合 県 民 局 ( 美 波 )	牟 岐 町	-	-	-	-	-
	美 波 町	-	-	-	-	-
	海 陽 町	-	-	-	-	-
	小 計	-	-	-	-	-
南 部 総 合 県 民 局 ( 那 賀 )	阿 南 市	-	-	66.6	-	-
	那 賀 町	-	-	22.0	-	5.1
	小 計	-	-	88.6	-	5.1
西 部 総 合 県 民 局 ( 美 馬 )	美 馬 市	-	0.8	1.2	-	-
	つ る ぎ 町	-	0.1	0.2	-	-
	小 計	-	0.9	1.4	-	-
西 部 総 合 県 民 局 ( 三 好 )	三 好 市	-	0.9	2.1	-	-
	東 み よ し 町	-	0.6	0.4	-	-
	小 計	-	1.5	2.5	-	-
合 計		-	6.0	167.9	-	12.2
平均単価(円/kg)			718	361		2,036
生産額(千円)			4,308	60,612		24,839

資料: 林業戦略課森林企画担当調べ(平成27年12月31日現在)

非 食 用				木 炭 等			
竹 材 (千束)			し き み (トン)	木 炭 (トン)			竹 炭 (トン)
計	ま だ け	も う そ う 竹		計	白 炭	黒 炭	
-	-	-	0.5	-	-	-	0.1
-	-	-	-	6.0	-	6.0	-
-	-	-	-	-	-	-	-
-	-	-	-	-	-	-	-
-	-	-	-	7.8	-	7.8	-
-	-	-	-	-	-	-	-
-	-	-	-	-	-	-	-
-	-	-	2.8	-	-	-	-
-	-	-	-	-	-	-	-
-	-	-	-	-	-	-	-
-	-	-	-	-	-	-	-
-	-	-	-	-	-	-	-
-	-	-	-	-	-	-	-
-	-	-	-	-	-	-	-
-	-	-	-	-	-	-	-
-	-	-	3.3	13.8	-	13.8	0.1
-	-	-	-	-	-	-	-
-	-	-	-	-	-	-	-
-	-	-	-	-	-	-	-
-	-	-	1.8	-	-	-	-
-	-	-	1.8	22.0	22.0	-	-
-	-	-	3.6	22.0	22.0	-	-
3.8	2.5	1.3	0.4	-	-	-	14.8
-	-	-	0.7	0.6	-	0.6	-
3.8	2.5	1.3	1.1	0.6	-	0.6	14.8
1.6	1.6	-	2.4	6.6	-	6.6	0.2
-	-	-	11.0	1.2	-	1.2	-
1.6	1.6	-	13.4	7.8	-	7.8	0.2
-	-	-	0.2	2.1	-	2.1	-
-	-	-	0.7	3.2	-	3.2	-
-	-	-	0.9	5.3	-	5.3	-
5.4	4.1	1.3	22.3	49.5	22.0	27.5	15.1
300			219		290	200	900
1,620			4,884	11,880	6,380	5,500	13,590

※ 合計が一致しないのは四捨五入によるため

58表 しいたけ生産者数

(ア)原木しいたけ

(単位:戸)

区 分	600本未満	600～3,000	3,000～ 10,000	10,000～ 30,000	30,000以上	計
生しいたけ	9	5	3	0	0	17
乾しいたけ	4	9	6	1	0	20
計	13	14	9	1	0	37

(イ)菌床しいたけ

(単位:戸)

区 分	5,000個未満	5,000～ 10,000	10,000～ 15,000	15,000～ 20,000	20,000以上	計
生産者	28	22	17	13	93	173

資料:林業戦略課森林企画担当調べ(平成27年12月31日現在)

## 6 林 業 機 械

59表 林業機械保有台数の推移

(単位:台)

種別		年度										
		60	2	7	12	17	22	23	24	25	26	27
索 道	小・中架線	271	52	11	11	9	9	9	9	9	7	9
	重架線	142	53	74	77	55	56	62	61	61	57	55
	計	413	105	85	88	64	65	71	70	70	64	64
集 材 機	大 型	275	280	283	274	235	217	217	221	221	213	211
	小 型	265	242	243	201	161	144	144	139	139	136	138
	計	540	522	526	475	396	361	361	360	360	349	349
チェーンソー		4,169	4,710	4,911	4,230	3,197	3,174	3,164	3,130	3,130	2,979	3,130
刈払機		2,038	3,278	3,448	3,029	2,347	2,266	2,225	2,241	2,241	2,154	2,241
高 性 能 林 業 機 械	プロセッサ	-	-	6	15	27	44	46	52	52	53	53
	スイングヤーダ	-	-	-	1	11	-	30	35	37	40	45
	ハーベスタ	-	-	-	1	1	3	6	8	9	12	16
	フォワーダ	-	-	-	4	17	33	39	46	57	64	60
	タワーヤーダ	-	-	2	4	5	3	2	2	3	3	3
	グラップルソー	-	-	4	4	3	2	2	2	2	1	1

資料: 林業戦略課森林企画担当調べ(平成28年3月31日現在)







V

## 林業經營編

1 經 營 構 造

2 森 林 組 合

3 森 林 災 害 ， 森 林 保 險

4 森 林 整 備 加 速 化 ・  
森 林 業 飛 躍 事 業

5 林 業 後 繼 者 等

# 1 経営構造

60表 保有山林面積規模別林家数と面積

区 分		総 数		0.1~1		1~5		5~10	
		林家数	面積	林家数	面積	林家数	面積	林家数	面積
1980年	実 数	34,945	132,946	15,128	6,285	14,073	29,793	3,097	19,662
	構 成 比	100.0	100.0	43.3	4.7	40.3	22.4	8.9	14.8
1990年	実 数	32,115	129,318	14,261	6,066	12,592	26,900	2,872	18,206
	構 成 比	100.0	100.0	44.4	4.7	39.2	20.8	8.9	14.1
2000年	実 数	16,685	110,602	-	-	12,046	26,321	2,602	16,911
	構 成 比	100.0	100.0	-	-	72.2	23.8	15.6	15.3
2010年	実 数	15,040	91,993	8,012	13,202	2,954	10,320	2,150	13,687
	構 成 比	100.0	100.0	53.3	14.4	19.6	11.2	14.3	14.9
2015年	実 数	13,434	85,401	7,078	11,682	2,629	9,167	1,923	12,272
	構 成 比	100.0	100.0	52.7	13.7	19.6	10.7	14.3	14.4

資料:2015農林業センサス(平成27年2月1日現在)

※ 2000年から所有規模1ha未満の林家は集計していない

※ 2015年から面積区分の0.1ha~1haが1ha~3ha未満に、1ha~5haが3ha~5haにそれぞれ変更

61表 私有林の所有森林面積規模別森林所有者数と面積

区 分	総 数		1ha未満		1~10		10~30	
	所有者数	面積	所有者数	面積	所有者数	面積	所有者数	面積
実 績	82,922	254,733	44,221	16,263	34,099	99,391	3,709	54,005
構 成 比	100.0	100.0	53.3	6.4	41.1	39.0	4.5	21.2

資料:林業戦略課森林企画担当調べ(平成28年3月31日現在)

62表 森林整備地域活動支援交付金事業実績

区 分	19年度	20年度	21年度	22年度
実 施 市 町 村 数	17	17	17	17
協 定 数	240	217	240	253
積 算 基 礎 森 林 面 積	25,024.90	22,901.14	19,536.42	1,971,024.00
交 付 金 額	130,158,500	115,055,700	101,960,700	103,546,500

資料:林業戦略課森林企画担当調べ(平成28年3月31日現在)

(単位:戸、ha、%)

10~20		20~30		30~50		50~100		100~500		500以上	
林家数	面積	林家数	面積	林家数	面積	林家数	面積	林家数	面積	林家数	面積
1,587	19,996	502	11,063	294	10,258	159	9,945	97	18,002	8	7,942
4.5	15.0	1.4	8.3	0.8	7.7	0.5	7.5	0.3	13.6	0	6.0
1,430	17,938	433	9,625	266	9,053	165	10,119	85	16,629	11	14,782
4.5	13.9	1.4	7.4	0.8	7.0	0.5	7.8	0.3	12.9	0	11.4
1,188	15,159	366	8,201	262	9,390	145	9,292	67	12,857	9	12,471
7.1	13.7	2.2	7.4	1.6	8.5	0.9	8.4	0.4	11.6	0.1	11.3
1,144	14,374	349	7,732	231	8,128	128	8,100	66	11,525	6	4,925
7.6	15.6	2.3	8.4	1.5	8.8	0.9	8.8	0.4	12.5	0.0	5.4
1,082	13,515	318	7,080	202	7,063	129	8,205	69	12,717	4	3,700
8.1	15.8	2.4	8.3	1.5	8.3	1.0	9.6	0.5	14.9	0.0	4.3

※ 合計が一致しないのは四捨五入によるため

(単位:人、ha、%)

30~50		50~100		100~500		500以上		備 考
所有者数	面積	所有者数	面積	所有者数	面積	所有者数	面積	
466	16,028	253	15,355	145	24,493	29	29,197	
0.6	6.3	0.3	6.0	0.2	9.6	0.0	11.5	

※ 合計が一致しないのは四捨五入によるため

(単位:ha、円)

23年度	24年度	25年度	26年度	27年度	備考
14	11	8	9	8	
121	34	27	14	20	
12,369.00	2,977.00	951.20	1,132.63	987.82	
70,515,000	49,799,432	30,864,380	30,463,400	29,285,980	

63表 森林経営計画認定実績

(単位:ha)

区分	平成24年度		平成25年度		平成26年度		平成27年度		現在有効な計画			
	件数	面積	件数	面積	件数	面積	件数	面積	件数	面積		
市	勝浦町	属地	1	91	2	196	0	0	1	110	2	432
		属人	0	0	0	0	0	0	0	0	0	0
		小計	1	91	2	196	0	0	1	110	2	432
	上勝町	属地	2	263	3	272	0	0	1	44	6	862
		属人	0	0	0	0	0	0	0	0	0	0
		小計	2	263	3	272	0	0	1	44	6	862
	神山町	属地	6	372	3	227	0	0	2	178	9	755
		属人	0	0	0	0	0	0	0	0	0	0
		小計	6	372	3	227	0	0	2	178	9	755
	東部農林水産局(徳島)	属地	9	726	8	695	0	0	4	332	17	2,049
		属人	0	0	0	0	0	0	0	0	0	0
		小計	9	726	8	695	0	0	4	332	17	2,049
吉野川市	属地	1	220	1	26	2	90	1	30	5	390	
	属人	0	0	0	0	0	0	0	0	0	0	
	小計	1	220	1	26	2	90	1	30	5	390	
東部農林水産局(吉野川)	属地	1	220	1	26	2	90	1	30	5	390	
	属人	0	0	0	0	0	0	0	0	0	0	
	小計	1	220	1	26	2	90	1	30	5	390	
町	美波町	属地	1	107	3	205	2	109	3	236	9	662
		属人	0	0	0	0	0	0	0	0	0	0
		小計	1	107	3	205	2	109	3	236	9	662
	牟岐町	属地	1	50	0	0	0	0	0	0	1	114
		属人	1	49	0	0	0	0	0	0	1	49
		小計	2	99	0	0	0	0	0	0	2	163
海陽町	属地	4	1,858	4	466	5	543	5	975	18	3,843	
	属人	0	0	0	0	0	0	0	0	0	0	
	小計	4	1,858	4	466	5	543	5	975	18	3,843	
南部総合県民局(美波)	属地	6	2,015	7	671	7	652	8	1,211	28	4,619	
	属人	1	49	0	0	0	0	0	0	1	49	
	小計	7	2,064	7	671	7	652	8	1,211	29	4,668	
阿南市	属地	2	300	1	50	0	0	0	0	3	474	
	属人	0	0	0	0	0	0	0	0	0	0	
	小計	2	300	1	50	0	0	0	0	3	474	
那賀町	属地	22	2,094	11	1,050	5	388	10	521	48	4,590	
	属人	1	112	0	0	0	0	0	0	1	112	
	小計	23	2,206	11	1,050	5	388	10	521	49	4,702	
南部総合県民局(那賀)	属地	24	2,394	12	1,100	5	388	10	521	51	5,064	
	属人	1	112	0	0	0	0	0	0	1	112	
	小計	25	2,506	12	1,100	5	388	10	521	52	5,176	
美馬市	属地	10	1,230	4	223	3	205	3	338	19	2,329	
	属人	0	0	0	0	0	0	0	0	0	0	
	小計	10	1,230	4	223	3	205	3	338	19	2,329	
つるぎ町	属地	3	151	3	290	1	112	1	47	5	691	
	属人	0	0	0	0	0	0	0	0	0	0	
	小計	3	151	3	290	1	112	1	47	5	691	
西部総合県民局(美馬)	属地	13	1,381	7	513	4	317	4	385	24	3,020	
	属人	0	0	0	0	0	0	0	0	0	0	
	小計	13	1,381	7	513	4	317	4	385	24	3,020	
三好市	属地	22	1,740	18	3,090	13	965	11	624	57	5,455	
	属人	0	0	0	0	0	0	0	0	0	0	
	小計	22	1,740	18	3,090	13	965	11	624	57	5,455	
東みよし町	属地	2	117	5	539	1	37	0	0	4	644	
	属人	0	0	0	0	0	0	0	0	0	0	
	小計	2	117	5	539	1	37	0	0	4	644	
西部総合県民局(三好)	属地	24	1,857	23	3,629	14	1,002	11	624	61	6,099	
	属人	0	0	0	0	0	0	0	0	0	0	
	小計	24	1,857	23	3,629	14	1,002	11	624	61	6,099	
属人小計	属地	77	8,593	58	6,634	32	2,449	38	3,103	186	21,241	
	属人	2	161	0	0	0	0	0	0	2	161	
	小計	79	8,754	58	6,634	32	2,449	38	3,103	188	21,402	
知事認定	属地	0	0	0	0	0	0	0	0	0	0	
	属人	0	0	1	239	1	1,742	0	0	2	1,831	
	小計	0	0	1	239	1	1,742	0	0	2	1,831	
合計		79	8,754	59	6,873	33	4,191	38	3,103	190	23,233	

資料:林業戦略課森林企画担当調べ(平成28年3月31日現在)

## 2 森林組合

64表 森林組合の現況

### 1 森林組合

年度	組合数	組合員数 (人)	組合員所有 森林面積 (ha)	払込済 出資金 (千円)	役員(人)		職員 (人)
					総数	常勤	
55	41	34,845	246,846	147,826	592	9	153
60	41	35,143	247,221	251,469	584	12	148
2	34	34,244	248,169	311,614	533	8	142
7	31	34,100	249,889	285,928	477	10	131
12	25	33,776	249,230	433,858	395	5	130
17	16	33,055	247,810	440,193	287	3	113
22	11	30,912	241,006	450,382	208	5	99
23	11	30,791	240,961	449,532	228	6	99
24	11	30,702	246,733	448,704	209	6	98
25	10	29,922	237,889	446,758	191	6	105
26	10	29,884	225,797	446,138	191	7	106
全国(25)	644	1,545,972	9,444,029	53,784,767	9,387	474	6,889

資料: 林野庁林政部経営課「森林組合統計」(平成27年3月31日現在)

資料: 徳島県農林水産部林業戦略課「森林組合統計」(平成27年3月31日現在)

### 2 生産森林組合

年度	組合数	組合員数 (人)	組合経営 森林面積 総数 (ha)	支払済出資金			備考
				現金 (千円)	現物 (千円)	計 (千円)	
55	5	227	522	414	9,691	10,105	
60	5	227	514	414	10,312	10,726	
2	5	214	513	1,655	9,692	11,347	
7	5	215	513	1,655	9,692	11,347	
12	5	212	513	1,655	9,691	11,346	
17	5	209	513	2,150	9,196	11,346	
22	5	207	513	1,742	10,172	11,914	
23	4	202	506	1,742	10,151	11,893	
24	4	202	506	1,742	10,151	11,893	
25	4	202	506	1,742	10,151	11,893	
26	4	202	506	1,742	10,151	11,893	
全国(25)	2,471	220,278	338,788	4,979,383	20,386,268	25,365,651	

資料: 林野庁林政部経営課「森林組合統計」(平成27年3月31日現在)

資料: 徳島県農林水産部林業戦略課「森林組合統計」(平成27年3月31日現在)

65表 森林組合主要事業の推移

年度	年度										
	55	60	2	7	12	17	22	23	24	25	26
販売事業木材取扱数量(m <sup>3</sup> )	15,920	24,396	31,625	34,169	37,027	25,420	19,557	23,410	24,091	20,122	17,770
林産事業木材取扱数量(m <sup>3</sup> )	34,049	48,697	36,479	26,172	29,786	23,535	52,783	63,366	79,286	70,704	75,279
森林造成事業新植受託面積(ha)	856	620	624	565	315	187	103	76	136	103	108
森林造成事業保育受託面積(ha)	9,712	8,849	10,287	10,021	8,743	7,168	7,257	6,024	4,812	3,364	3,268
購買事業山行苗木取扱量(千本)	4,616	2,916	2,175	1,329	732	265	61	72	47	44	38

資料:徳島県農林水産部林業戦略課「森林組合統計」(平成27年3月31日現在)

66表 森林組合作業班員の推移

年度	組合数	作業班員数(人)	うち60歳以上の割合(%)	組合数	組合雇用者(人) (事務員を除く)
55	29	927	11.5	30	1,522
60	31	859	20.5	22	1,210
2	30	591	31.0	28	2,161
7	27	496	44.4	28	2,196
12	21	459	52.1	20	1,560
17	15	323	32.5	15	1,851
22	11	900	56.8	11	900
23	11	766	53.3	11	766
24	11	713	57.2	11	713
25	10	660	54.8	10	660
26	10	646	56.7	10	646

資料:徳島県農林水産部林業戦略課「森林組合統計」(平成27年3月31日現在)

※ 全森林組合数は66表のとおり(H21実績より作業班員数と雇用者数を合わせた)

67表 徳島県森林組合連合会財務の推移

(単位:千円)

年度	指 導			販 売			購 買			利 用		
	費用	収益	損益	費用	収益	損益	費用	収益	損益	費用	収益	損益
55	2,358	4,304	1,946	281,196	287,676	6,480	118,069	134,583	16,514	81,417	110,219	28,802
60	11,232	12,245	1,013	181,557	188,212	6,655	138,349	153,908	15,559	111,406	137,995	26,589
2	14,407	13,321	△1,086	30,714	32,720	2,006	74,247	89,762	15,515	265,576	301,943	36,367
7	15,199	15,680	481	5,847	14,775	8,928	90,388	110,230	19,842	109,744	158,720	48,976
12	15,223	14,836	△387	18,183	21,567	3,384	85,377	101,656	16,279	85,961	119,831	33,870
17	8,409	8,011	△398	38,722	48,862	10,140	236,770	250,294	13,524	57,744	100,774	43,030
22	19,217	17,731	△1,486	44,065	53,637	9,572	217,026	231,078	14,052	99,998	136,857	36,859
23	33,704	32,095	△1,609	16,545	28,092	11,547	153,748	164,556	10,808	114,121	154,260	40,139
24	31,940	30,285	△1,655	25,998	44,553	18,555	58,997	66,572	7,575	45,146	85,913	40,767
25	9,552	8,577	△975	36,777	49,465	12,688	76,754	85,394	8,640	44,729	92,324	47,595
26	7,524	7,051	△473	30,181	44,312	14,131	105,028	115,426	10,398	77,454	122,196	44,742

年度	金 融			管理・特別・事業外			合 計			備 考
	費用	収益	損益	費用	収益	損益	費用	収益	損益	
55	4,914	9,125	4,211	78,214	20,331	△57,883	566,168	566,238	70	
60	2,582	7,449	4,867	75,355	20,714	△54,641	520,481	520,523	42	
2	7,227	10,943	3,716	104,715	38,339	△66,376	496,886	487,028	△9,858	
7	4,418	7,333	2,915	108,161	27,483	△80,678	333,757	334,221	464	
12	2,697	3,751	1,054	69,062	20,109	△48,953	276,503	281,750	5,247	
17	1,897	2,082	185	87,867	21,544	△66,323	431,409	431,567	158	
22	1,736	1,781	45	65,406	16,650	△48,756	447,448	457,734	10,286	
23	1,574	1,615	41	77,210	16,873	△60,337	396,902	397,491	589	
24	1,347	1,386	39	91,596	27,042	△64,554	255,024	255,751	727	
25	1,038	1,059	21	77,758	18,754	△59,004	246,608	255,573	8,965	
26	952	986	34	79,437	15,843	△63,594	300,576	305,814	5,238	

資料:新次元プロジェクト推進室林業生産担当調べ(平成27年3月31日現在)

### 3 森林災害, 森林保険

68表 主要森林病害虫等の被害と駆除状況の推移

病害虫等名	区分	年度	55	60	2	7	12	17	22	23	24	25	26	27
		単位												
松くい虫	被害	m³	20,939	25,699	9,685	13,711	1,323	1,672	776	459	531	426	281	305
	駆除		15,319	14,709	5,902	4,000	648	880	266	111	110	100	127	161
シカ	被害	ha	-	9	12	419	324	199	86	90	66	68	117	133
ノネズミ	被害	ha	-	97	7	7	15	0	0	0	0	0	0	0
	駆除		440	530	72	75	0	0	0	0	0	0	0	0
ノウサギ	被害	ha	-	9	12	122	30	18	2	5	3	3	2	2
	駆除		72	50	80	90	0	0	0	0	0	0	0	0

資料: 新次元プロジェクト推進室林業生産担当調べ(平成28年3月31日現在)

※ ノネズミ・ノウサギ分の被害より駆除数量が多い(~H7)のは、被害地外での予防分を含むため

69表 森林気象被害の推移

(単位: ha)

区分	年	55	60	2	7	12	17	22	23	24	25	26	27
	被害面積		48.38	19.50	34.75	81.85	14.55	0.59	34.15	33.94	1.22	3.20	309.77
実損面積		23.33	12.63	17.03	32.41	2.45	0.59	16.55	17.80	0.51	1.85	67.85	219.27
被害面積 内 訳	風害	3.84	-	2.06	-	-	-	-	16.22	1.22	0.07	2.04	7.24
	水害	3.84	11.31	3.06	0.05	0.45	0.59	-	7.09	-	-	4.10	1.54
	雪害	-	-	4.71	-	-	-	34.15	-	-	0.87	303.63	461.53
	干害	-	8.91	18.32	81.80	14.10	-	-	10.63	-	1.94	-	-
	凍害	37.07	-	6.60	-	-	-	-	-	-	-	-	-
	潮害	3.63	-	-	-	-	-	-	-	-	-	-	-

資料: 新次元プロジェクト推進室林業生産担当調べ(平成27年12月31日現在)



70表 林野火災の推移

区分	年											
	60	2	7	12	17	22	23	24	25	26	27	
件数(件)	51	43	94	25	18	14	14	5	9	5	7	
焼失面積(a)	3,051	1,531	2,539	5,571	713	361	605	289	489	112	1,267	

資料:新次元プロジェクト推進室林業生産担当調べ(平成27年12月31日現在)

71表 林野火災の出火原因別件数の推移

(単位:件)

出火原因	年											
	60	2	7	12	17	22	23	24	25	26	27	
たき火等	22	16	25	12	10	4	4	-	2	2	4	
たばこ	10	15	24	1	3	-	1	-	-	1	-	
マッチ	-	-	1	-	-	-	-	-	-	-	-	
火薬類	-	-	1	-	-	-	-	-	-	-	-	
雷	-	-	2	-	-	-	-	1	-	-	1	
火の粉	3	-	14	-	-	-	-	-	-	-	-	
ろう火	-	-	-	3	-	-	-	-	-	-	-	
その他	1	7	1	2	1	1	5	3	4	1	-	
不明	15	5	27	6	4	8	3	1	3	1	2	
火入れ	-	-	-	1	-	1	1	-	-	-	-	
計	51	43	94	25	18	14	14	5	9	5	7	

資料:新次元プロジェクト推進室林業生産担当調べ(平成27年12月31日現在)

72表 森林国営保険契約保有高の推移

(単位:円)

年度	区分	増加総数(年間契約高)			年度末契約保有高		
		件数(件)	面積(ha)	保険金額	件数(件)	面積(ha)	責任保険金額
22		319	5,989.58	5,264,813,592	1,646	19,603.70	15,795,081,025
23		289	5,409.48	4,899,930,399	1,550	18,899.18	15,227,251,640
24		309	6,298.50	5,671,500,186	1,493	18,883.67	15,231,167,547
25		280	5,176.48	5,005,212,602	1,412	17,632.88	14,715,983,339
26		241	4,251.97	4,149,565,410	1,404	16,277.94	13,812,766,227

資料: 林野庁「森林国営保険事業統計書」(平成27年3月31日現在)

73表 森林国営保険新規契約林齢別加入状況の推移

(単位:ha)

年度	林齢						計
		1~5	6~10	11~15	16~20	21~	
55		1,620.07	639.16	1,291.76	955.88	201.13	4,708.00
60		1,256.59	558.40	606.04	878.76	493.17	3,792.96
2		852.70	365.46	573.39	365.53	1,256.94	3,414.02
7		647.46	236.58	511.20	866.17	4,376.56	6,637.97
12		399.72	283.29	336.11	794.15	5,567.00	7,380.27
17		245.88	190.79	243.51	392.43	4,021.73	5,094.34
22		97.05	94.14	200.13	463.01	5,135.25	5,989.58
23		96.36	94.01	152.86	245.06	4,821.19	5,409.48
24		162.87	95.03	110.17	234.09	5,696.34	6,298.50
25		163.55	95.31	115.28	294.67	4,507.67	5,176.48
26		166.45	—	64.50	134.79	3,886.23	4,251.97

資料: 林野庁「森林国営保険事業統計書」(平成27年3月31日現在)

74表 森林国営保険所有別新規契約状況の推移

(単位:ha)

年度	所有別	県有林	市町村有林	私有林	公所有林	計
55		607.37	1,211.12	1,892.29	907.22	4,618.00
60		46.27	887.71	1,724.80	1,134.18	3,792.96
2		9.60	952.54	1,818.26	633.62	3,414.02
7		214.12	1,009.52	4,366.40	1,047.95	6,637.99
12		322.75	1,173.46	5,045.89	838.17	7,380.27
17		244.00	704.50	3,591.55	554.29	5,094.34
22		280.10	656.95	4,749.69	302.84	5,989.58
23		376.03	640.33	4,119.05	274.07	5,409.48
24		212.88	749.85	5,116.57	219.20	6,298.50
25		229.39	895.00	3,949.95	102.14	5,176.48
26		220.52	303.31	3,702.29	25.85	4,251.97

資料:林野庁「森林国営保険事業統計書」(平成27年3月31日現在)

75表 森林国営保険事故別損害てん補状況

(単位 上段:ha、下段:円)

年度	事故別	火災	気象災害					計	
			風害	水害	雪害	干害	凍害		潮害
55		16.06	4.08	5.88	-	-	20.58	-	46.60
		8,598,485	3,827,152	4,380,886	-	-	14,758,600	-	31,565,123
60		29.07	-	-	-	10.43	-	-	39.50
		25,590,800	-	-	-	3,190,635	-	-	28,781,435
2		1.84	1.06	2.05	4.71	20.82	6.60	-	37.08
		723,100	391,750	1,344,670	3,754,100	5,640,698	110,500	-	11,964,818
7		3.65	-	0.26	-	58.72	-	-	62.63
		2,123,800	-	124,000	-	20,293,870	-	-	22,541,670
12		0.10	-	-	-	-	-	-	0.10
		46,771	-	-	-	-	-	-	46,771
17		-	21.27	12.94	-	1.20	-	-	35.41
		-	25,160,252	7,676,517	-	662,400	-	-	33,499,169
22		-	-	0.10	11.05	-	-	-	11.15
		-	-	112,800	12,041,920	-	-	-	12,154,720
23		-	-	0.97	-	6.29	-	-	7.26
		-	-	1,033,869	-	3,176,450	-	-	4,210,319
24		2.13	0.51	1.71	-	-	-	-	4.35
		415,350	810,900	681,820	-	-	-	-	1,908,070
25		-	4.12	-	0.84	10.14	-	-	15.10
		-	1,292,370	-	780,270	3,165,521	-	-	5,238,161
26		-	-	-	-	6.07	-	-	6.07
		-	-	-	-	4,784,471	-	-	4,784,471

資料:林野庁「森林国営保険事業統計書」(平成27年3月31日現在)

## 4 森林整備加速化・林業飛躍事業

76表 森林整備加速化・林業飛躍事業実績一覧表

区分	基 金 関 係							
	平成21年度～平成22年度		平成 23 年 度		平成 24 年 度		平成 25 年 度	
	事業量	基金 事業費	事業量	基金 事業費	事業量	基金 事業費	事業量	基金 事業費
地域協議会の運営等	-	25,945	-	19,768	-	38,177	-	29,973
間伐等	1,974ha	447,137	2,414ha	556,178	278ha	137,558	168ha	96,009
林内路網整備	11,040m	500,700	3,765m	138,500	159,754m	518,526	156,401m	836,169
森林境界の明確化	1,355ha	60,518	864ha	38,877	6,125ha	238,732	12,613ha	541,279
里山再生対策	153ha	52,744	71ha	25,326	-	-	-	-
高性能林業 機械等の導入	20台	125,934	28台	161,437	18台	103,156	60台	367,438
木材加工流通 施設等整備	38施設	583,265	24施設	536,089	11施設	756,884	44施設	2,176,054
木造公共施設等整備	24施設	746,195	9施設	199,770	-	-	15施設	366,048
木質バイオマス 利用施設等整備	2施設	87,760	5施設	183,400	1施設	10,725	10施設	724,873
木質バイオマス 利活用計画策定	0件	0	-	-	-	-	1件	315
特用林産施設整備	3件	43,445	-	-	-	-	-	-
間伐材安定 供給コスト支援	420m <sup>3</sup>	465	300m <sup>3</sup>	169	-	-	-	-
流通経費支援	20,723m <sup>3</sup>	23,043	20,763m <sup>3</sup>	27,432	35,232m <sup>3</sup>	30,307	6,995m <sup>3</sup>	4,768
利子助成	-	5,433	-	6,435	-	-	-	13,498
地域材利用開発	13件	48,198	7件	34,032	-	-	17件	123,461
地域材活用促進支援	-	880	-	33,386	-	-	-	-
地域材新規用途 導入促進支援	0件	0	-	-	-	-	14件	90,999
森林病虫害獣害対策	0ha	0	-	-	-	-	14ha	23,061
森林林業人材 育成加速化	0ha	0	-	-	117ha	30,725	192ha	41,793
指導等事業	-	2,450	-	1,142	-	1,450	-	1,450
計	-	2,754,112	-	1,961,941	-	1,866,240	-	5,437,188

資料：林業戦略課森林企画担当調べ(平成28年3月31日現在)

(単位:千円)

基 金 関 係						交 付 金 関 係			
平 成 26 年 度		平 成 27 年 度		計		平 成 27 年 度		計	
事 業 量	基 金 事 業 費	事 業 量	基 金 事 業 費	事 業 量	基 金 事 業 費	事 業 量	交 付 金 事 業 費	事 業 量	交 付 金 事 業 費
-	26,362	-	3,600	-	143,825	-	33,955	-	33,955
-	-	-	-	4,834ha	1,236,882	51ha	11,935	51ha	11,935
41,293m	71,475	-	-	372,253m	2,065,370	145,329m	348,229	145,329m	348,229
1,171ha	60,297	-	-	22,128ha	939,703	7,311ha	340,834	7,311ha	340,834
-	-	-	-	224ha	78,070	-	-	-	-
24台	220,213	-	-	150台	978,178	33台	189,048	33台	189,048
-	-	-	-	117施設	4,052,292	18施設	509,062	18施設	509,062
6施設	103,770	2施設	108,080	56施設	1,523,863	2施設	15,620	2施設	15,620
1施設	221,834	-	-	19施設	1,228,592	4施設	56,226	4施設	56,226
-	-	-	-	1件	315	-	-	-	-
-	-	-	-	3施設	43,445	-	-	-	-
-	-	-	-	720m <sup>3</sup>	634	-	-	-	-
-	-	-	-	83,713m <sup>3</sup>	85,550	-	-	-	-
-	-	-	-	-	25,366	-	-	-	-
2件	4,238	-	-	39件	209,929	-	-	-	-
-	-	-	-	-	34,266	-	-	-	-
36件	13,882	-	-	50件	104,881	10件	50,654	10件	50,654
4ha	1,875	-	-	18ha	24,936	-	-	-	-
448ha	66,879	-	-	757ha	139,397	-	-	-	-
-	1,250	-	1,200	-	8,942	-	-	-	-
-	792,075	-	112,880	-	12,924,436	-	1,555,563	-	1,555,563

## 5 林業後継者等

77表 新規就業者（新規参入者）の推移

(単位:人)

採用年度	新規 就業者数	内 訳			
		県 外 か ら			県 内 か ら
		I タ ー ン	U タ ー ン	小 計	
平成17年度	57 (57)	5 (5)	2 (2)	7 (7)	50 (50)
平成18年度	31 (28)	3 (3)	3 (3)	6 (6)	25 (22)
平成19年度	12 (10)	1 (1)	0 (0)	1 (1)	11 (9)
平成20年度	17 (16)	0 (0)	0 (0)	0 (0)	17 (16)
平成21年度	16 (16)	2 (2)	0 (0)	2 (2)	14 (14)
平成22年度	13 (13)	2 (2)	0 (0)	2 (2)	11 (11)
平成23年度	29 (24)	5 (5)	2 (2)	7 (7)	22 (17)
平成24年度	26 (22)	1 (0)	1 (1)	2 (1)	24 (21)
平成25年度	15 (11)	5 (1)	0 (0)	5 (1)	10 (10)
平成26年度	12 (12)	2 (2)	2 (2)	4 (4)	8 (8)
平成27年度	37 (15)	3 (1)	3 (2)	6 (3)	31 (12)
計	265 (224)	29 (22)	13 (12)	42 (34)	223 (190)

資料:新次元プロジェクト推進室林業生産担当調べ(平成28年3月31日現在)

※ 括弧は「緑の研修生」で内数

78表 林業研究グループの現況

主 な 活 動 目 的	グループ数	備 考
地 域 林 業 の 振 興	11	【 内 訳 】
林 業 技 術 の 習 得	9	男性：48グループ
林 業 経 営 の 合 理 化	6	(男：808名，女：99名)
良 質 材 の 生 産 ・ シ ボ 材 等 生 産	3	女性：7グループ
素 材 生 産 活 動	4	(男：0名，女：43名)
シ イ タ ケ 等 特 用 林 産 物 の 生 産	9	計：55グループ
木 材 加 工	1	(男：808名，女：142名)
地 域 特 産 品 の 開 発 と 販 売	12	
計	55	

資料：林業戦略課森林企画担当調べ(平成28年4月1日現在)

79表 指導林家等の設定状況と県の普及指導員の状況

名 称	人 数	備 考
指 導 林 家	41	林業経営士の称号を受け、林業経営・技術等において地域に模範であると認められ、林業後継者の育成に理解と熱意があると認められる林家
林 業 経 営 士	63	自ら近代的林業経営を実施し、高度な知識・技術及び経営能力を有し、林業振興を目的とした集団の中核的指導者として熱意のある者
青 年 林 業 士	26	他の林業後継者の模範となりうる知識・技術等を有し、将来の中核林業経営者として期待される40歳以下の者
林 業 プ ロ フ ェ ッ シ ョ ナ ル	261	林業事業体において従事し、木材生産等を行う専門的林業技術者
林 業 普 及 指 導 員 ( A G )	29	東部農林水産局、南部及び西部総合県民局の林業振興、林務及び新次元林業プロジェクト担当並びに農林水産総合技術支援センターに配置

資料：林業戦略課森林企画担当調べ(平成28年4月1日現在)

資料：新次元プロジェクト推進室林業生産担当調べ(平成28年4月1日現在)





● ● ● ● VI ● ● ● ●

## 林業労働編

1 就 業 動 向

2 労 働 災 害

3 林 業 労 働 対 策 要  
関 係 基 金 の 概 要

4 林業事業者登録状況

# 1 就 業 動 向

80表 林業就業者の推移（国勢調査）

（単位：人）

年	総就業者	就 業 者 内 容			備 考
		雇 用 者	自 家 業 者	家 族 従 業 者	
40	5,036	3,413	1,097	526	伐木造材、集運材、新植、保育、林産物採取、野生動物の捕獲、各作業において所定の時期（9月）期間（7日間）に従事した者。
45	4,793	2,975	1,200	618	
50	4,358	2,322	1,427	609	
55	3,420	2,160	843	417	
60	2,527	1,418	761	348	
2	1,675	918	539	218	
7	1,255	734	382	139	
12	846	475	288	83	
17	604	301	234	69	
22	837	632	172	33	

資料：総務省統計局「平成22年国勢調査結果」（平成28年3月31日現在）

81表 年齢階層別林業就業者の推移（国勢調査）

（単位：人、％）

年	年齢階層 区分	15歳	20	25	30	35	40	45	50	55	60	65歳	計
		19歳	24	29	34	39	44	49	54	59	64	以上	
昭和 35年	実数	556	1,133	1,595	1,717	1,459	1,071	1,002	941	873	680	775	11,802
	比率	4.7	9.6	13.5	14.5	12.4	9.1	8.5	8.0	7.4	5.8	6.6	100
昭和 40年	実数	149	276	501	763	827	620	462	431	390	315	302	5,036
	比率	3.0	5.5	9.9	15.2	16.4	12.3	9.2	8.6	7.7	6.3	6.0	(43) 100
昭和 45年	実数	83	183	237	486	728	780	651	462	402	375	406	4,793
	比率	1.7	3.8	4.9	10.1	15.2	16.3	13.6	9.6	8.4	7.8	8.5	(41) 100
昭和 50年	実数	53	132	182	245	491	734	758	581	457	314	411	4,358
	比率	1.2	3.0	4.2	5.6	11.3	16.8	17.4	13.3	10.5	7.2	9.4	(37) 100
昭和 55年	実数	22	72	161	190	203	413	633	644	425	322	335	3,420
	比率	0.6	2.1	4.7	5.6	5.9	12.1	18.5	18.8	12.4	9.4	9.8	(29) 100
昭和 60年	実数	13	62	94	125	177	208	343	499	452	279	275	2,527
	比率	0.5	2.5	3.7	4.9	7.0	8.2	13.6	19.7	17.9	11.0	10.9	(21) 100
平成 2年	実数	5	13	36	53	101	137	158	292	352	287	241	1,675
	比率	0.3	0.8	2.1	3.2	6.0	8.2	9.4	17.4	21.0	17.1	14.4	(14) 100
平成 7年	実数	5	12	31	32	66	83	132	130	228	290	246	1,255
	比率	0.4	1.0	2.5	2.5	5.3	6.6	10.5	10.4	18.2	23.1	19.6	(11) 100
平成 12年	実数	1	19	23	36	33	50	88	117	106	150	223	846
	比率	0.1	2.2	2.7	4.3	3.9	5.9	10.4	13.8	12.5	17.7	26.4	(7) 100
平成 17年	実数	1	9	21	32	26	36	60	65	103	74	177	604
	比率	0.2	1.5	3.5	5.3	4.3	6.0	9.9	10.8	17.1	12.3	29.3	(5) 100
平成 22年	実数	4	16	54	52	72	48	64	108	137	140	142	837
	比率	0.5	1.9	6.5	6.2	8.6	5.7	7.6	12.9	16.4	16.7	17.0	(7) 100

資料：総務省統計局「平成22年国勢調査結果」（平成28年3月31日現在）

※ 括弧は昭和35年100としたときの指数

## 2 労働災害

82表 労働災害の推移

(単位:件、人)

年	全産業		林業	
	災害件数	内死亡数	災害件数	内死亡数
12	1,198	20	86	1
17	1,032	15	38	0
22	822	11	51	3
23	757	8	45	2
24	834	10	45	0
25	826	9	30	0
26	768	11	26	2
27	807	3	31	0

資料:徳島労働局「労働者死傷病報告」(平成28年4月25日現在)

## 3 林業労働対策関係基金の概要

83表 林業労働対策関係基金

名称	設置年月	基 造 成 金 額	事 業 内 容 等
公益財団法人 徳島県林業労働力 確保支援センター	平成9年7月	5億円	(目的) 新規参入の促進と林業事業者の育成強化の推進  (事業内容等) 林業労働力育成協議会の開催、新規就労者等の 研修の実施、雇用環境の改善指導、研究調査、 募集活動等
(県条例) 徳島県森林整備 担い手対策基金	平成5年11月	約9億円	(目的) 森林整備の担い手対策  (事業内容等) 新規担い手の養成費、社会保険料、協業化立ち 上げ経費、機械化部隊の養成費に対する補助等

資料:新次元プロジェクト推進室林業生産担当調べ(平成28年3月31日現在)

## 4 林業事業体登録状況

84表 林業事業体登録状況

県民局別 (庁舎)	市町村名	事業体数			摘要
			認定	登録	
東部農林水産局 (徳島)	徳島市	6	3	3	
	神山町	2	2	0	
	上勝町	2	0	2	
	計	10	5	5	
東部農林水産局 (吉野川)	阿波市	1	1	0	
	吉野川市	2	2	0	
	計	3	3	0	
南部総合民局 (美波)	美波町	2	2	0	
	海陽町	5	1	4	
	小計	7	3	4	
南部総合民局 (那賀)	阿南市	2	2	0	
	那賀町	16	6	10	
	計	18	8	10	
西部総合民局 (美馬)	美馬市	5	2	3	
	つるぎ町	2	1	1	
	計	7	3	4	
西部総合民局 (三好)	三好市	18	5	13	
	東みよし町	1	1	0	
	計	19	6	13	
	合計	64	28	36	

資料:新次元プロジェクト推進室林業生産担当調べ(平成28年3月31日現在)

※ 認定 : 林業労働力の確保の促進に関する法律に基づく改善計画を立てた林業事業体を、認定林業事業体という

※ 登録 : 就業規定と雇用契約を整備している林業事業体を、登録林業事業体という



● ● ● ● VII ● ● ● ●

## 公益的森林編

1 国 土 保 全

2 自 然 公 園

3 鳥 獣 保 護

4 緑 の 少 年 隊





# 1 国土保全

85表 森林の公益的機能の評価（年間評価額）

機能の種類	評価額			備考
	全国 A	徳島県 B	比率 B/A	
二酸化炭素吸収機能	1兆2,400億円 (1.8%)	198億円 (2.4%)	1.60%	森林による二酸化炭素吸収量を火力発電による二酸化炭素回収コストにより評価(代替法)
表面浸食防止機能	28兆2,500億円 (41.7%)	2,590億円 (31.8%)	0.90%	森林により抑制されている浸食土砂量を防止する堰堤建設費により評価(代替法)
表層崩壊防止機能	8兆4,400億円 (12.5%)	1,051億円 (12.9%)	1.20%	有林地と無林地との崩壊面積の差を山腹工事の費用に評価(代替法)
洪水緩和機能	6兆4,700億円 (9.5%)	885億円 (10.9%)	1.40%	森林が洪水流量を軽減する効果を治水ダムの減価償却費及び年間維持費で評価(代替法)
水資源貯留機能	8兆7,400億円 (12.9%)	1,473億円 (18.1%)	1.70%	森林土壌による流域貯流量を利水ダムの減価償却費及び年間維持費で評価(代替法)
水質浄化機能	14兆6,400億円 (21.6%)	1,947億円 (23.9%)	1.30%	水資源貯留量のうち、生活用水相当分は水道料金で代替, その他を雨水利用施設の減価償却費及び年間維持費で評価(代替法)
合計	67兆7,800億円 (100%)	8,144億円 (100%)	1.20%	

資料: 林業戦略課森林企画担当調べ(平成13年11月1日現在)

※ 全国の評価額は日本学術会議が農林水産大臣へ答申した額

※ 代替法はある環境サービスを同程度のサービスを提供する財の価格で代替して評価する手法

86表 森林の有する機能別面積表

種 類	調 査 区	徳 島 県 計	三 好 調 査 区		美 馬 調 査 区	
			数 量	比 率	数 量	比 率
現	森 林 面 積 ( ha )	295,238	63,725	22%	51,400	17%
	蓄 積 (千m <sup>3</sup> )	94,465	18,312	19%	15,504	16%
	成 長 量 (千m <sup>3</sup> )	1,267	287	23%	197	16%
況	水源涵養機能維持増進森林	264,028	53,551	20%	38,840	15%
	山地災害防止機能／土壌保全機能維持増進森林	11,545	1,475	13%	2,200	19%
	快適環境形成機能維持増進森林	1,132	24	2%	58	5%
	保健・文化機能維持増進森林 (生物多様性を含む)	7,824	28	0%	673	9%
	木材生産機能維持増進森林	135,365	45,661	34%	10,531	8%

資料: 林業戦略課森林企画担当調べ(平成28年3月31日現在)

87表 林地開発許可の推移

項 目	年 度		S49～H18		H19		H20		H21		H22	
	件数	面積	件数	面積	件数	面積	件数	面積	件数	面積	件数	面積
工場事業所用地の造成	(12)	(28)							(1)	(-2)	(1)	(0)
	8	26							1	3		
住宅用地の造成	(23)	(-1)									(1)	(0)
	11	38										
別荘地の造成	1	1										
ゴルフ場の設置	(15)	(13)										
	7	461										
レジャー施設の設置	(1)	(0)										
	2	16										
農用地の造成	(3)	(1)										
	4	32										
土石の採掘	(97)	(82)	(2)	(7)	(3)	(7)	(7)	(1)	(6)	(-11)		
	30	167			1	4	1	2	1	4		
その他	(74)	(54)	(9)	(1)	(4)	(5)	(6)	(0)	(7)	(0)		
	35	96	2	5	1	4	1	4				
計	(225)	(177)	(11)	(8)	(7)	12	(14)	(-1)	(15)	(-11)		
	98	837	2	5	2	8	3	9	1	4		

資料: 森林整備課林地保全担当調べ(平成28年3月31日現在)

(単位:ha)

徳島調査区		那賀調査区		海部調査区		備考
数量	比率	数量	比率	数量	比率	
57,594	20%	61,545	21%	60,975	21%	
15,150	16%	26,467	28%	19,031	20%	
195	15%	368	29%	219	17%	
54,165	21%	59,758	23%	57,714	22%	
1,866	16%	895	8%	5,108	44%	
212	19%	103	9%	737	65%	
3,118	40%	1,299	17%	2,706	35%	
25,554	19%	35,309	26%	18,310	14%	

※ 合計が一致しないのは四捨五入によるため

(単位:ha)

H23		H24		H25		H26		H27		計		備考
件数	面積	件数	面積	件数	面積	件数	面積	件数	面積	件数	面積	
(3)	(0)	(1)	(0)	(4)	(0)	(3)	(0)	(4)	(0)	(29)	(26)	
				2	8	1	2			12	39	
										(24)	(-1)	
										11	38	
										(0)	(0)	
										1	1	
										(15)	(13)	
										7	461	
										(1)	(0)	
										2	16	
										(3)	(1)	
										4	32	
(6)	(7)	(5)	(0)	(6)	(1)	(2)	(1)	(7)	(9)	(141)	(104)	
										33	177	
(4)	(0)	(7)	(2)	(9)	(2)	(3)	(0)	(9)	(0)	(132)	(64)	
1	1	1	5	1	2			2	5	44	122	
(13)	(7)	(13)	(2)	(19)	(3)	(8)	(1)	(20)	(9)	(345)	(207)	
1	1	1	5	3	10	1	2	2	5	114	886	

※ 括弧は変更許可にかかるもので外数であり、面積は増減面積である

※ 年度計は法律施行(昭和49.10.31)以降の累計である

88表 保安林種別、指定解除面積の推移

種 別	年 度		平成18年度		平成19年度		平成20年度		平成21年度		平成22年度	
	指 定	解 除	指 定	解 除	指 定	解 除	指 定	解 除	指 定	解 除		
水 源 か ん 養	725		76		1,143	1	376		382			
土 砂 流 出 防 備	31	1	74	2	87		100		208	2		
土 砂 崩 壊 防 備												
飛 砂 防 備												
防 風												
水 害 防 備												
潮 害 防 備		1										
干 害 防 備			40		6							
防 霧												
な だ れ 防 止												
落 石 防 止												
防 火												
魚 つ き												4
航 行 目 標												
保 健						(104)						
風 致		1						0				
計	756	3	190	2	1,236	(104)	476	0	590	6		

資料: 森林整備課林地保全担当調べ(平成28年3月31日現在)

(単位:ha)

平成23年度		平成24年度		平成25年度		平成26年度		平成27年度		現有保安林面積		
指定	解除	指定	解除	指定	解除	指定	解除	指定	解除	区分	徳島県	備考
82		380		292		908		134		国有 民有	17,978 80,788	
68	1	85	1	196	2	240	1	104	1	国有 民有	(12) 377 (4) 14,443	
										国有 民有	(3) 180	
								9		国有 民有	28	
										国有 民有	16	
					10					国有 民有	50	
	1									国有 民有	72	
				8						国有 民有	(623) 230	
										国有 民有		
										国有 民有		
										国有 民有		
										国有 民有	1,267	
										国有 民有		
										国有 民有	(3,730) (4,429) 234	
										国有 民有	209	
150	2	465	1	496	12	1,148	1	247	1	国有 民有	(3,745) 18,355 (5,056) 97,517	

※ 保安林:森林法第25条及び第25条の2に規定する保安林

※ 括弧は兼種で外数

89表 とくしま県版保安林の推移

(単位:ha)

種 別	平成23年度		平成24年度		平成25年度		平成26年度		平成27年度		計	
	指定	移行	指定	移行	指定	移行	指定	移行	指定	移行	指定	移行
とくしま県版保安林	-	-	-	-	-	-	85.8	0.0	84.2	0.0	170.0	0.0

資料: 森林整備課林地保全担当調べ(平成28年3月31日現在)

※ とくしま県版保安林: 徳島県豊かな森林を守る条例第14条に規定する第一種森林管理重点地域

90表 治山事業の実績

(単位:箇所、ha、千円)

五箇年計画 年度	第四次治山事業五箇年計画 昭和47年度～昭和51年度		
	箇所数	面積	事業費
復旧治山	423	1,876.1	4,487,744
予防治山	168	793.8	1,429,932
保安林改良	128	310.5	228,478
生活環境保安林	3	81.8	79,510
保育	94	560.3	36,747
防災林造成	4	5.4	83,944
緊急治山	74	298.1	1,125,982
(治山計)	894	3,926.0	7,472,337
地すべり防止	161	387.3	2,334,735
(地すべり計)	161	387.3	2,334,735
[治山事業計]	1,055	4,313.3	9,807,072
施設災害復旧	155	-	886,362
[治山事業計]	1,055	4,313.3	9,807,072
施設災害復旧	155	-	886,362
県単治山	393	-	289,672
[県単治山計]	393	-	289,672
民有林補助計	1,707	4,320.7	11,223,736
民有林直轄計	63	28.2	2,304,320
合計	1,770	4,348.9	13,528,056

五箇年計画 年度	第五次治山事業五箇年計画 昭和52年度～56年度		
	箇所数	面積	事業費
復旧治山	414	1,756.2	9,061,421
予防治山	188	514.8	2,441,740
集落保全総合	9	108.1	540,331
松くい虫治山	4	14.8	65,100
重要水源山地	5	81.7	498,666
保全林改良	111	250.7	323,981
生活環境保全林	4	7.2	106,113
保育	138	745.7	85,984
治山施設修繕	7	-	13,997
防災林造成	1	2.8	55,335
緊急治山	15	79.6	273,289
国有林野内補助	2	9.6	40,127
(治山計)	898	3,571.2	13,506,090
地すべり防止	178	517.6	4,640,940
(地すべり計)	178	517.6	4,640,940
治山激特	107	354.5	3,317,783
(治山激特計)	107	354.5	3,317,783
[治山事業計]	1,183	4,443.3	21,464,813
施設災害復旧	91	-	832,650
林地崩壊防止	45	2.0	144,972
[災害計]	136	2.0	977,622
県単治山	584	-	1,029,140
[県単治山計]	584	-	1,029,140
民有林補助計	1,903	4,445.3	23,471,575
民有林直轄計	162	65.5	6,638,061
合計	2,065	4,510.8	30,109,636

(単位:箇所、ha、千円)

五箇年計画 年度 事業名	第六次治山事業五箇年計画 昭和57年度～昭和61年度		
	箇所数	面積	事業費
復旧治山	366	1,633.1	11,924,139
予防治山	148	480.6	2,293,170
重点保全地区	13	120.7	646,443
土砂崩壊流出	14	117.6	619,621
松くい虫治山	10	40.0	199,097
重要水源山地	15	267.2	1,587,463
保安林改良	92	150.9	271,250
生活環境保全林	3	24.2	166,113
重要流域保全林	4	67.5	89,187
保 育	162	856.3	105,787
治山施設修繕	13	-	53,707
防災林造成	4	0.7	84,630
緊急治山	13	26.3	441,455
国有林野内補助 (治山計)	5	1.9	152,116
地すべり防止 (地すべり計)	862	3,787.0	18,634,178
[治山事業計]	154	170.3	5,475,907
施設災害復旧	154	170.3	5,475,907
林地崩壊防止 〔災害計〕	1,016	3,957.3	24,110,085
県単治山	46	-	601,752
[県単治山計]	7	0.9	36,535
民有林補助計	53	0.9	638,287
民有林直轄計	518	-	1,468,029
	518	-	1,468,029
	1,587	3,958.2	26,216,401
	137	44.7	7,596,057
合 計	1,724	4,002.9	33,812,458

五箇年計画 年度 事業名	第七次治山事業五箇年計画 昭和62年度～平成3年度		
	箇所数	面積	事業費
復旧治山	374	67.7	11,676,335
予防治山	109	9.6	1,818,644
保安林管理道	3	-	175,769
重点保全地区	11	3.9	609,770
土砂崩壊流出	12	5.5	788,578
集落防災対策	3	0.9	144,305
松くい虫治山	25	25.4	383,330
水源地域緊急	35	191.7	2,964,220
集落水源地	7	47.4	159,495
保安林改良	122	265.9	391,359
生活環境保全林	11	39.3	406,441
広域生活環境	2	64.7	365,645
重要地域保安林	15	232.7	158,844
多目的保安林	4	17.3	86,800
保 育	352	2,723.7	968,579
治山施設修繕	18	-	96,130
緊急治山	28	3.8	618,774
国有林野内補助	5	1.6	214,830
地域活性化対策	177	27.2	4,414,865
山地地域総合 (治山計)	13	54.8	531,650
地すべり防止	1,326	3,783.1	26,974,363
地すべり修繕	199	96.6	7,444,297
緊急地すべり (地すべり計)	9	-	87,776
[治山事業計]	4	1.2	125,966
施設災害復旧	212	97.8	7,658,039
〔災害計〕	1,538	3,880.9	34,632,402
県単治山	20	-	182,427
[県単治山計]	20	-	182,427
民有林補助計	576	-	1,865,732
民有林直轄計	576	-	1,865,732
	2,134	3,880.9	36,680,561
	150	41.1	9,713,752
合 計	2,284	3,922.0	46,394,313



(単位:箇所、ha、千円)

五箇年計画 第八次治山事業五箇年計画				五箇年計画 第九次治山事業七箇年計画			
年度	平成4年度～平成8年度			年度	平成9年度～平成15年度		
事業名	箇所数	面積	事業費	事業名	箇所数	面積	事業費
復旧治山	623	63.9	20,238,778	復旧治山	700	288.14	27,285,643
予防治山	135	8.6	3,283,780	予防治山	128	39.02	3,948,477
治山施設修繕	15	-	148,173	治山施設修繕	10	-	281,931
保安林改良	114	255.3	571,956	土砂流出防止林造成	6	18.90	49,220
特定保安林整備	4	28.3	37,825	保安林改良	167	2,123.69	1,553,748
保育	473	3,914.0	2,028,588	特定保安林整備緊急治山	3	37.09	49,626
保安林管理道	20	-	1,018,844	複層林型保安林整備促進	8	231.90	146,804
松くい虫治山	6	2.6	82,460	保育	554	7,665.29	4,139,769
集落防災対策	4	0.6	185,535	保安林管理道整備	21	-	1,365,232
土砂崩壊流出	6	0.7	173,817	地域防災対策総合治山	21	6.53	1,778,264
地域防災対策	22	2.0	969,817	水源森林整備	36	787.73	3,737,378
地域生活基盤	21	2.7	977,207	集落水源地整備	22	20,560	1,333,364
水源地域森林	45	212.3	1,742,648	森林水環境整備	6	37.90	707,947
水源地域緊急	41	244.3	1,901,970	生活環境保全林整備	14	85.07	843,965
集落水源地	19	85.2	504,105	環境防災林整備	64	373.24	3,070,525
森林水環境総合	1	2.3	131,063	国有林野内補助治山	6	1.74	329,432
広域生活環境	22	106.2	2,472,386	(治山計)	1,766	11,897.84	50,621,325
生活環境保全林	29	78.3	968,031	地すべり防止(溪流)	173	114.33	11,222,211
多目的保安林	9	11.3	170,345	地すべり防止(修繕)	11	-	300,318
国有林野内補助	5	1.5	242,490	(地すべり計)	184	114.33	11,522,529
緊急治山	13	3.1	393,855	[治山事業計]	1,950	12,012.17	62,143,854
(治山計)	1,627	5,023.2	38,243,673	災害関連緊急	10	17.25	1,296,739
地すべり防止	197	68.1	9,143,829	[災害計]	10	17	1,296,739
地すべり修繕	11	-	178,070	民有林補助治山計	1,960	12,029	63,440,593
緊急地すべり	2	1.9	316,500	民有林直轄計	-	-	18,253,558
(地すべり計)	210	70.0	9,638,399				
[治山事業計]	1,837	5,093.2	47,882,072				
施設災害復旧	5	-	100,202				
[災害計]	5	-	100,202				
県単治山	665	-	2,524,588				
[県単治山計]	665	-	2,524,588				
民有林補助計	2,507	5,093.2	50,506,862				
民有林直轄計	168	28.3	10,906,434				
合計	2,675	5,121.5	61,413,296	合計	-	-	81,694,151

資料:森林整備課森林整備担当調べ(平成28年3月31日現在)

91表 森林整備保全事業計画

(単位:千円)

事業名	平成16年度～平成20年度			事業名	平成21年度～平成25年度		
	箇所	面積(ha)	事業費		箇所	面積(ha)	事業費
復旧治山	200	158.70	6,487,800	山地治山	211	98.67	6,959,960
予防治山	147	35.70	3,909,798	復旧治山	102	70.15	3,879,008
地域防災対策総合治山	4	0.91	232,742	治山先進技術実証	1	1.20	55,010
治山施設機能強化	2	0.22	59,286	予防治山	104	26.89	2,909,830
土砂流出防止林造成	3	6.20	12,626	水土保持治山	4	0.43	116,112
海岸防災林造成	2	0.40	28,248	地域防災対策総合治山			
保安林管理道整備	13		593,035	治山施設機能強化	4	0.43	116,112
水源流域地域保全	9	217.26	374,309	山地災害総合減災	10	1.91	193,544
奥地保安林保全緊急	30	1,055.23	566,267	防災林整備	11	1.47	401,062
集落水源地帯整備	3	34.90	150,014	防災林造成	7	1.47	195,423
保安林改良	166	3,231.50	1,530,512	土砂流出防止林造成			
複層林型保安林整備推進	7	171.50	95,979	海岸防災林造成	7	1.47	195,423
保育	176	3,247.60	1,377,982	保安林管理道整備	4		205,639
生活環境保安林整備	1	6.40	16,371	水源地域等保安林整備	219	3,121.84	3,024,520
治山激甚災害対策特別緊急	17	9.41	1,210,903	水源地域整備	92	1,698.44	2,499,402
地すべり激甚災害対策特別緊急	3	1.31	549,606	水源森林再生対策	5	33.08	199,502
地すべり防止(溪流)	59	20.01	3,005,473	水源流域広域保全	3	82.56	194,166
地すべり防止(修繕)	2		56,325	水源流域地域保全	2	24.39	148,025
災害関連緊急治山	35	21.74	1,939,939	奥地保安林保全緊急	63	1,437.42	1,402,425
災害関連緊急地すべり	2	0.40	321,337	水源の里保全緊急整備	19	120.99	555,284
施設災害復旧	13		230,610	保安林整備	127	1,423.40	525,118
				保安林改良	98	1,224.30	463,541
				保育	29	199.10	61,577
				特定流域総合治山	3	78.90	33,044
				治山等激甚災害対策特別緊急			
				治山激甚災害対策特別緊急			
				地すべり激甚災害対策特別緊急			
				治山事業計	454	3,302.79	10,612,130
				地すべり防止	64	25.40	2,475,858
				地すべり防止(溪流)	64	25.40	2,475,858
				地すべり防止事業計	64	25.40	2,475,858
				災害関連緊急治山	12	3.16	704,476
				災害関連緊急地すべり防止	1	1.00	175,593
				災害関連緊急事業計	13	4.16	880,069
				施設災害復旧	5	0.43	164,776
合計	894	8,219.39	22,749,162	合計	536	3,332.78	14,132,833

資料:森林整備課森林整備担当調べ(平成28年3月31日現在)

(単位:千円)

事業名	平成26年度			平成27年度			備考
	箇所	面積(ha)	事業費	箇所	面積(ha)	事業費	
山地治山	35	4.71	928,469	35	3.36	1,068,957	
復旧治山	20	2.91	541,074	22	2.04	699,306	
治山先進技術実証							
予防治山	17	1.80	387,395	13	1.32	369,651	
水土保全治山							
地域防災対策総合治山							
治山施設機能強化							
山地災害総合減災							
防災林整備	1	2.10	13,101	1	2.10	15,284	
防災林造成	1	2.10	13,101	1	2.10	15,284	
土砂流出防止林造成							
海岸防災林造成	1	2.10	13,101	1	2.10	15,284	
保安林管理道整備							
水源地域等保安林整備	19	149.19	334,140	11	63.56	195,983	
水源地域整備	10	74.79	298,112	6	27.26	175,239	
水源森林再生対策	1	16.82	46,511				
水源流域広域保全							
水源流域地域保全							
奥地保安林保全緊急	9	57.97	251,601	6	27.26	175,239	
水源の里保全緊急整備							
保安林整備	9	74.40	36,028				
保安林改良	8	72.20	34,719	5	36.30	20,744	
保育	1	2.20	1,309				
特定流域総合治山							
治山等激甚災害対策特別緊急							
治山激甚災害対策特別緊急							
地すべり激甚災害対策特別緊急							
治山事業計	55	156.00	1,275,710	47	69.02	1,280,244	
地すべり防止	10	1.62	299,850	8	2.17	380,400	
地すべり防止(溪流)	10	1.62	299,850	8	2.17	380,400	
地すべり防止事業計	10	1.62	299,850	8	2.17	380,400	
災害関連緊急治山	4	2.90	514,012				
災害関連緊急地すべり防止							
災害関連緊急事業計	4	2.90	514,012				
施設災害復旧	6	0.30	138,310	3	0.22	60,305	
合計	75	160.82	2,227,882	58	71.41	1,720,949	

## 2 自然公園

92表 国立公園の現況

(単位:ha)

公園名	名称	位置	指定年月日	面積		備考	
				指定種別	計		
国立公園	瀬戸内海国立公園 徳島県地域	鳴門市部の 一の	昭和25.5.18	特別地域	881	1,538	渦潮、鳴門公園、島田島、大坂峠、小鳴門公園
				第1種	2		
				第2種	680		
				第3種	199		
				普通地域	657		

資料:環境首都課自然環境担当調べ(平成28年3月31日時点)

93表 国定公園の現況

(単位:ha)

公園名	名称	位置	指定年月日	面積		備考	
				指定種別	計		
国定公園	剣山	三好市 東みよし町 つるぎ町 美馬市 那賀町 の各一部	昭和39.3.3	特別地域	15,980	18,176	剣山、富士の池、一の森、三嶺、夫婦池、ジロウギユウ、大歩危、小歩危、祖谷溪、竜ヶ岳、腕山、深淵
				第1種	1,240		
				第2種	3,218		
				第3種	11,522		
				普通地域	2,196		
	室戸南海岸	阿南市 海陽町 牟岐町 美波町 の各一部	昭和39.6.1	特別保護地区	92	3,745	津ノ峰、北の脇海岸、蒲生田岬、橘湾、田井ノ浜、薬王寺、千羽海崖、阿波大島海域公園地区、八坂八浜、水床湾、阿波竹ヶ島海域公園地区
				特別地域	3,631		
				第1種	64		
				第2種	1,480		
				第3種	2,087		
普通地域	22	(海域面積を含まず)					
計						21,921	

資料:環境首都課自然環境担当調べ(平成28年3月31日現在)

※ 阿波大島海域公園地区(S46.1.22)15.5ha(海域)牟岐町の一部

※ 阿波竹ヶ島海域公園地区(S47.10.16)9.9ha(海域)海陽町の一部

94表 県立自然公園の現況

(単位:ha)

公園名	名称	位置	指定年月日	面積		備考	
				指定種別	計		
県立自然公園	箸蔵	三好市東みよし町の各一部	昭和42.1.1	普通地域	1,183	1,183	雲辺寺、箸蔵寺、美濃田
	土柱・高越	阿波市吉野川市の各一部	昭和42.1.1	普通地域 特別地域 第1種 第2種 第3種	1,091 327 4 79 244	1,418	土柱、高越山、船窪ツツジ公園
	奥宮川内谷	阿波市の一部	昭和42.1.1	普通地域	1,325	1,325	宮川内ダム、御所神社
	大麻山	鳴門市の一部	昭和42.1.1	普通地域	1,309	1,309	大麻山、大麻比古神社
	東山溪	徳島市佐那河内村、勝浦町、阿南市の各一部	昭和42.1.1	普通地域 特別地域 第2種 第3種	4,373 59 47 12	4,432	中津峰山、丈六寺、徳円寺、鶴林寺、太竜寺、鷲敷ライン、一の宮城跡
	中部山溪	上勝町、海陽町の各一部	昭和42.1.1	普通地域 特別地域 第2種 第3種	5,380 200 34 166	5,580	川口ダム、長安ロダム、沢谷、古堂山、轟の滝、神通滝、雨乞いの滝、焼山寺、殿川内
計						15,247	

資料:環境首都課自然環境担当調べ(平成28年3月31日現在)

95表 県自然環境保全地域の現況

(単位:ha)

名称	位置	指定年月日	面積		備考	
			指定種別	計		
高丸山 県自然環境保全地域	上勝町の一部	昭52.3.11	特別地区 普通地区	21 9	29	ブナの原生林
野鹿池山 県自然環境保全地域	三好市の一部	昭57.1.29	特別地区 普通地区	2 8	10	シヤクナゲ群生林

資料:環境首都課自然環境担当調べ(平成28年3月31日現在)

96表 主要獣類の捕獲の推移

(単位:頭)

年 度	捕 獲 数			備 考
	ニホンジカ	イノシシ	サル	
17	2,041	4,156	230	
22	4,626	6,944	930	
23	6,321	6,009	962	
24	7,663	5,675	1,386	
25	9,954	6,781	1,215	
26	10,674	8,240	1,774	
27	12,578	8,794	1,696	

資料:生活安全課鳥獣管理対策担当調べ(平成28年3月31日現在)

97表 神山森林公園イルローザの森

(概要)

名 称	位 置	総面積	整 備 状 況	主 要 な 施 設	備 考
徳島県立 イルローザの森 神山森林公園	徳島市入田町 名西郡神山町	281 ha	◇昭和59年～平成2年 公園、アクセス道路の整備  ◇平成元年7月29日 開園  ◇平成11年7月1日～ 従来の公園の一部として 東龍王地区(生活環境保 全林)を追加	森 林 学 習 館 レ ス ト ハ ウ ス 炊 飯 所 各 種 広 場 遊 歩 道 など	12/28～1/4 休館日

資料:林業戦略課公有林化担当調べ(平成28年3月31日現在)

## (施設概要)

区 分	名 称	数 量	内 容 等
道 路	公 園 道 路	9.6 km	さくら並木、園地、東屋(2)、駐車場便所(1)、ベンチ、テーブル等
	管 理 道 路	2.8 km	もみじ並木
	生 還 林 内 車 道	5.2 km	
	生 還 林 内 車 道	7.3 km	東屋(3)、休憩所(2)、便所(2)
	遊 歩 道	7.8 km	つばき並木、便所(1)
	駐 車 場	1.1 ha	
広 場	ポテレット広場 (記念広場)	3.2 ha	モニュメント、生垣迷路、野外ステージ、ふじ棚、お野立所(1)、園地、休憩所(1) (芝生20,000m <sup>2</sup> )
	森の運動場	0.60 ha	小球技場、便所(1)、休憩所(1)
	ふれあい広場	0.28 ha	東屋(3) (芝生1,100m <sup>2</sup> )
	水あそびの広場	0.22 ha	滝組み、水遊び場
	マンマローザ 広 場 (ファミリー広場)	0.70 ha	東屋(2)、便所(1)、バーゴラ、木遊具、砂場、ローラーすべり台、ロープクライミング、ミニハウス(芝生3,600m <sup>2</sup> )
	泉の広場	0.70 ha	水松、あじさい園、東屋(1)、便所(1)、しょうぶ等水生植物等(芝生1,500m <sup>2</sup> )
	デイキャンプ場	0.55 ha	炊飯所(1)、便所(1)、ベンチ、野外卓等(芝生1,500m <sup>2</sup> )
	展望広場	3.70 ha	展望台(2)、東屋(2)、便所(2)みはらしが原2.8ha、北の峰0.7ha、東の峰0.2ha、南嶽0.01ha(芝生12,500m <sup>2</sup> )笑顔になれる丘(0.03ha)
	林間広場	0.25 ha	園地、野外卓、ベンチ等、三ツ葉つつじ園、あせび園(みはらしが原)
	休憩園地	0.23 ha	東屋(2)、ベンチ、テーブル等 (芝生500m <sup>2</sup> )
ゲートボール場	0.12 ha	東屋(1)、便所(1)、ベンチ、テーブル	
森	世界の森	1.37 ha	外国樹植栽(1.1ha)、ライラック園、はなみずき園
	郷土の森	1.50 ha	ヤマモモ植栽(0.5ha)、天然赤マツ林
	市町村の森	0.70 ha	各市町村指定木植栽
	生産の森	0.48 ha	県下精英樹、スギ、ヒノキ植栽
	きのこの森	0.30 ha	既存のクヌギ林にほだ場造成
	八重の森	0.20 ha	八重桜42本、県議会議員記念植樹(芝生2,000m <sup>2</sup> )
	どんぐりの森	1.36 ha	既存クヌギ林
	野鳥の森	20.50 ha	自然林内、巣箱、野鳥観察小屋(2)、給餌給水台、炊飯場所

区 分	名 称	数 量	内 容 等
森	山つつじの群生	0.30 ha	自然林内
	山さくらの群生	0.30 ha	自然林内
	生活環境保全林	21.84 ha	自然林内
遊びの施設	アスレチック	1 式	ターザンの森(40ポイント)
	オリエン テーリング	1 式	
建物・施設	森林学習館	1 棟	499m <sup>2</sup> (木育広場:約80m <sup>2</sup> )
	レストハウス	1 棟	271m <sup>2</sup> (木育広場:約30m <sup>2</sup> )
	管理作業舎	1 棟	104m <sup>2</sup>
その他の施設	苗畑	1 式	500m <sup>2</sup>
	給水・電気 電話・放送	1 式	
	防火施設 (ダム)	1 基	
	防火施設 (タンク)	8 基	
	メインゲート ・サブゲート	1 式	
	生還林内ゲート	1 式	
	汚水処理施設	1 式	
	案内板・標識	1 式	
	生還林内 案内板・標識	1 式	
	倉庫・作業小屋	各1 棟	

資料: 林業戦略課公有林化担当調べ(平成28年3月31日現在)



98表 県民の森

(単位:ha)

名称	位置	総面積	内 訳	設定年月日	施設種別
県民の森	美馬郡つるぎ町 一字葛籠  〔 剣山国定公園 夫婦池付近 〕	127.95	徳島森林管理署 葛籠国有林 108.90	昭和42年5月 ～ 昭和44年9月	林業教育モデル地区 県行造林道 登山遊歩道 休憩用ベンチ のみのみ の便所等
			県有林 (青年の森) 7.43 明治百年記念 県行造林 11.62		

資料: 林業戦略課公有林化担当調べ(平成28年3月31日現在)

99表 野鳥の森

(単位:ha)

名称	位置	面積	設定年月日	利用施設
徳島県 野鳥の森	名西郡 石井町石井  〔 石井鳥獣保護区 特別保護地区内 〕	21	昭和51年5月13日	観 察 小 屋 観 察 路 便 所

資料: 林業戦略課公有林化担当調べ(平成28年3月31日現在)

100表 自然休養林

(単位:ha)

名称	位置	総面積	内 訳	設定年月日	利用施設
剣山自然 休養林	三好市 東祖谷菅生  〔 菅生国有林の一部 〕 美馬郡つるぎ町 一字葛籠  〔 葛籠国有林の一部 〕 那賀郡 那賀町岩倉  〔 槍戸国有林の一部 〕	1,030.93	徳島森林管理署 名頃谷山国有林 454.57	昭和46年12月1日	遊 歩 道 駐 車 場 野 営 場 休 憩 所 便 所 宿 泊 施 設
			葛籠国有林 159.86		
			槍戸国有林 416.50		

資料: 林業戦略課公有林化担当調べ(平成28年3月31日現在)

101表 広域総合生活環境保全林

(単位:ha)

名 称	位 置	総面積	設定年月日	摘 要
東龍王保全林	名西郡神山町 徳島市入田町	218.44	平成3年4月	保健休養型及び 環境保全型

資料: 森林整備課森林整備担当調べ(平成28年3月31日現在)

102表 生活環境保全林

(単位:ha)

名 称	位 置	総面積	設定年月日	摘 要
大川原保全林	名東郡佐那河内村奥川股	52.00	昭和49年4月	保健休養型
婆羅尾保全林	徳島市八多町殿蔵 勝浦郡勝浦町三溪字東婆羅尾	26.20	昭和54年4月	保健休養型
大地保全林	名西郡神山町阿野字大地	34.40	昭和59年4月	保健休養型
紫小屋保全林	名西郡神山町神嶺字高根	83.50	昭和62年4月	保健休養型
竜王山保全林	美馬市美馬町竜王山	32.00	昭和63年4月	保健休養型
植桜保全林	吉野川市川島町植桜	14.20	平成元年4月	環境保全林
船窪保全林	吉野川市山川町船窪	26.70	平成3年4月	保健休養型
中尾山保全林	美馬市木屋平字中尾山	58.60	平成3年4月	保健休養型
土柱保全林	阿波市阿波町桜ノ岡	11.10	平成7年4月	環境保全林
龍蛇谷保全林	阿波市土成町字宮川内	166.66	平成11年4月	保健休養型

資料: 森林整備課森林整備担当調べ(平成28年3月31日現在)

### 3 鳥 獣 保 護

103表 狩猟登録者の推移

(単位:件)

区分 年度	総 数			網猟・わな猟免許者(件)			第一種免許者(件)			第二種免許者(件)		
	計	県内者	県外者	計	県内者	県外者	計	県内者	県外者	計	県内者	県外者
45	5,524	4,771	753	82	77	5	5,305	4,561	744	137	133	4
50	6,007	5,128	879	82	77	5	5,832	4,958	874	93	93	0
55	5,330	4,872	458	79	75	4	5,159	4,709	450	92	88	4
60	3,687	3,410	277	63	59	4	3,544	3,272	272	80	79	1
2	3,127	2,868	259	98	97	1	2,964	2,706	258	65	65	0
7	2,874	2,540	334	138	129	9	2,654	2,331	323	82	80	2
12	2,708	2,439	269	369	352	17	2,244	1,992	252	95	95	0
17	2,700	2,474	226	727	705	22	1,920	1,719	201	53	50	3
22	2,236	2,105	131	821	805	16	1,387	1,273	114	28	27	1
23	2,270	2,129	141	919	903	16	1,313	1,189	124	38	37	1
24	2,248	2,108	140	963	947	16	1,246	1,124	122	39	37	2
25	2,233	2,093	140	1,007	988	19	1,193	1,074	119	33	31	2
26	2,271	2,144	127	1,066	1,053	13	1,154	1,041	113	48	47	1
27	2,396	2,260	136	1,183	1,166	17	1,160	1,045	115	51	47	4

資料:生活安全課鳥獣管理対策担当調べ(平成28年3月31日現在)

※ 平成19年の法改正により、「網・わな猟免許」が「網猟免許」「わな猟免許」に区分されたが、便宜上平成19年度以降の実績については「網猟・わな猟免許者」としている

104表 鳥獣保護区の現況

(単位:ha)

県 民 局 等	設 定 区 分	鳥 獣 保 護 区 名	所 在 地	面 積					う ち 特 別 保 護 地 区	期 間		
				国 有 地	民 有 地	(う ち 公 有 地)	水 面	合 計		(始 期)	(終 期)	
東 部 農 林 水 産 局 (徳 島)	森 鳥 生 息 地	高丸山	上勝町		29	(2)		29	29	H18.11.1	H28.10.31	
		内海	鳴門市	55	735	(73)	650	1,440		H23.11.1	H30.10.31	
		焼山寺	神山町		120			120	20	H20.11.1	H30.10.31	
		柴小屋	神山町		200	(93)		200	20	H20.11.1	H30.10.31	
		大麻山	鳴門市		310			310		H22.11.1	H32.10.31	
	集 団 来 地	鮎喰川	徳島市		54	20		26	100		H27.11.1	H37.10.31
		六條大橋	上板町		32			56	88		H27.11.1	H37.10.31
	身 近 な 鳥 獣 生 息 地	石井・月ノ宮	徳島市			654	(28)	2	656	21	H23.11.1	H33.10.31
		中津峰	徳島市		20	111	(8)		131	22	H26.11.1	H36.10.31
		大神子	徳島市 小松島市			850	(50)		850	186	H26.11.1	H36.10.31
		鶴林寺	勝浦町			66			66		H26.11.1	H36.10.31
		四三郎国橋	徳島市		25			38	63		H27.11.1	H37.10.31
		眉山	徳島市		1	1,449	(51)		1,450	170	H19.11.1	H29.10.31
		神山林公園	徳島市 神山町			297	(281)		297		H24.11.1	H34.10.31
		いきもの ふれあいの里	佐那河内村			400	(150)		400		H24.11.1	H34.10.31
		妙見山	鳴門市			170			170		H25.11.1	H35.10.31
		板野町部	板野町			137	(124)		137		H25.11.1	H35.10.31
	希少鳥獣 生息地	鳴門 コウノトリ	鳴門市		2	483	(10)	5	490		H27.11.1	H37.10.31
	18箇所				189	6,031	(870)	777	6,997	468	特別保護地区 7箇所	
	東 部 農 林 水 産 局 (吉 野 川)	森 鳥 生 息 地	高越山	吉野川市	105	495	(148)		600	100	H27.11.1	H37.10.31
切幡・浦の池			阿波市		445	(11)	10	455	26	H19.11.1	H29.10.31	
宮川内			阿波市		412	(142)	10	422		H19.11.1	H29.10.31	
土柱			阿波市		133	(1)		133		H21.11.1	H31.10.31	
仁賀木			阿波市		174			174		H21.11.1	H31.10.31	
身近な鳥 獣生息地		植桜	吉野川市		73	(22)	4	77		H22.11.1	H32.10.31	
6箇所				105	1,732	(324)	24	1,861	126	特別保護地区 2箇所		

104表 鳥獣保護区の現況

(単位:ha)

県民局等	設 定 区 分	鳥 獣 保 護 区 名	所 在 地	面 積				う ち 特 別 保 護 地 区	期 間		
				国 有 地	民 有 地 (う ち 公 有 地)	水 面	合 計		( 始 期 )	( 終 期 )	
南部総合県民局 (美波)	森鳥生息地	南阿波サンライン	美波町		110 (50)		110		H25.11.1	H35.10.31	
		轟	海陽町		770		770	120	H18.11.1	H28.10.31	
		鞆奥	海陽町		450 (17)	150	600		H24.11.1	H34.10.31	
	集繁殖地	牟岐大島	牟岐町		170		170		H25.11.1	H35.10.31	
	身鳥生息地	日和佐	美波町		2		2		H26.11.1	H36.10.31	
		薬王寺	美波町		53		53	11	H19.11.1	H29.10.31	
	6箇所				0	1,555 (67)	150	1,705	131	特別保護地区 2箇所	
南部総合県民局 (阿南)	森鳥生息地	あいんど	那賀町		50		40	90	50	H26.11.1	H36.10.31
		黒滝山	那賀町		122		3	125	80	H26.11.1	H36.10.31
		橘	阿南市		285			285		H18.11.1	H28.10.31
		高城山	那賀町	328			328		H23.11.1	H33.10.31	
		春森	那賀町		160		220	380		H24.11.1	H34.10.31
		天神丸	那賀町	23	217		240		H20.11.1	H30.10.31	
	集渡来地	伊島	阿南市		180		275	455	153	H25.11.1	H35.10.31
	身鳥生息地	福ダム井湖	阿南市		162 (1)	35	197		H27.11.1	H37.10.31	
		津乃峰	阿南市		20		20	3	H21.11.1	H31.10.31	
		太竜寺	阿南市		45		45	6	H21.11.1	H31.10.31	
		南川	那賀町		63 (63)		63		H23.11.1	H33.10.31	
11箇所				351	1,304 (64)	573	2,228	292	特別保護地区 5箇所		
西部総合県民局 (美馬)	森鳥生息地	大滝山	美馬市		450 (20)		450	8	H26.11.1	H36.10.31	
		土釜	つるぎ町		77		77		H26.11.1	H36.10.31	
		鳴滝	つるぎ町		64		64	64	H27.11.1	H37.10.31	
		竜王山	美馬市		200 (28)		200		H18.11.1	H28.10.31	
		高城山	美馬市		287		287		H23.11.1	H33.10.31	
		天神丸	美馬市	412			412		H20.11.1	H30.10.31	
6箇所				412	1,078 (48)	0	1,490	72	特別保護地区 2箇所		

104表 鳥獣保護区の現況

(単位:ha)

県 民 局 等	設 定 区 分	鳥 獣 保 護 区 名	所 在 地	面 積				う ち 特 別 保 護 地 区	期 間		
				国 有 地	民 有 地	(う ち 公 有 地)	水 面		合 計	(始 期)	(終 期)
西 部 総 合 県 民 局 (三 好)	身 近 な 鳥 生 息 地	舞 中 島	美 馬 市	131	171		41	343		H26.11.1	H36.10.31
		滝 の 宮	美 馬 市		1			1		H18.11.1	H28.10.31
	森 鳥 生 息 地	箸 藏	三 好 市 東 み よ し 町		520		10	530	160	H26.11.1	H36.10.31
		雲 辺 寺	三 好 市		100			100		H26.11.1	H36.10.31
		竜 ヶ 岳	三 好 市		470			470	100	H26.11.1	H36.10.31
		野 鹿 池	三 好 市	2	8	(3)		10		H20.11.1	H30.10.31
		大 歩 危	三 好 市		500	(222)		500	144	H24.11.1	H34.10.31
7箇所				133	1,770	(225)	51	1,954	404	特別保護地区 3箇所	
県指定鳥獣保護区計 52箇所 (高城山・天神丸重複)				1,190	13,470	(1,598)	1,575	16,235	1,493	特別保護地区 21箇所	
国 指 定	大 規 模 地	剣 山 山 系	三 好 市 美 馬 賀 町	4,168	5,841	(498)		10,009	1,006 国有地 781 民有地 225	H21.11.1	H41.10.31
国指定鳥獣保護区計 1箇所				4,168	5,841	498		10,009	1,006	特別保護地区 1箇所	
合計 53箇所				5,358	19,311	(2,096)	1,575	26,244	2,499	特別保護地区 22箇所	

資料:生活安全課鳥獣管理対策担当調べ(平成28年4月1日現在)

## 4 緑の少年隊

105表 緑の少年隊結成一覧

番号	隊員数	指定年度	隊名	小学校名	郵便番号	住所
1	226	S53	石井こぐま会緑の少年隊	石井小学校	779-3233	名西郡石井町石井字石井1184-1
2	22		日和佐緑の少年隊	日和佐中学校	779-2306	海部郡美波町西河内字大久保76-1
3	64	S54	鷺敷地域緑の少年隊	鷺敷中学校	771-5203	那賀郡那賀町和食郷字南川119
4	259		山川町緑の少年隊	山川中学校	779-3403	吉野川市山川町前川261
5	21	S55	昭和小学校緑の少年隊	昭和小学校	770-0943	徳島市中昭和町5-60
6	153		日の峰緑の少年隊	北小松島小学校	773-0015	小松島市中田町字浜田33
7	11	S56	箸蔵緑の少年隊	箸蔵小学校	778-0020	三好市池田町字津井関1208
8	54	S57	鳴門東緑の少年隊	鳴門東小学校	772-0053	鳴門市鳴門町土佐泊浦字高砂65-3
9	245	S58	川島緑の少年隊	川島小学校	779-3303	吉野川市川島町桑村2193
10	298	S59	板東緑の少年隊	板東小学校	779-0233	鳴門市大麻町板東字宝蔵60
11	222	S60	岩脇緑の少年隊	岩脇小学校	779-1106	阿南市羽ノ浦町岩脇町筋87
12	42		鴨島緑の少年隊	鴨島第一中学校	776-0010	吉野川市鴨島町鴨島633-2
13	85	S61	神領緑の少年隊	神領小学校	771-3310	名西郡神山町神領字大埜地411-1
14	93		三島緑の少年隊	三島小学校	777-0003	美馬市穴吹町三島字三谷374
15	19	S62	広野緑の少年隊	広野小学校	771-3201	名西郡神山町阿野字広野42
16	28		櫛生緑の少年隊	櫛生小学校	778-0101	三好市西祖谷山村一宇262-1
17	26	S63	王地緑の少年隊	王地小学校	771-2302	三好市三野町加茂野宮1393
18	21		桜谷緑の少年隊	桜谷小学校	771-5511	那賀郡那賀町水崎字水崎原27
19	138		宍喰小学校緑の少年隊	宍喰小学校	775-0502	海部郡海陽町久保字松本88
20	66		神山町緑の少年隊	神山中学校	771-3310	名西郡神山町神領字西上角175-1
21	23	H2	西井川小緑の少年隊	西井川小学校	779-4806	三好市井川町西井川734-3
22	29		種野緑の少年隊	種野小学校	779-3503	吉野川市美郷字川俣47
23	19	H3	木屋平緑の少年隊	木屋平小学校	777-0303	美馬市木屋平字谷口235
24	99	H6	佐那河内村緑の少年隊	佐那河内小学校	771-4101	名東郡佐那河内村下字中川原30
25	185		方上小学校緑の少年隊	方上小学校	770-8032	徳島市北山町下地1
26	10	H7	伊島緑の少年隊	伊島小学校	774-1760	阿南市伊島町瀬戸3-2
27	15	H8	清水緑の少年隊	清水小学校	779-3744	美馬市脇町字西俣名1069
28	59	H9	一宮緑の少年隊	一宮小学校	779-3132	徳島市一宮町東丁224
29	206	H10	林緑の少年隊	林小学校	771-1706	阿波市阿波町東整理155-1
30	105	H11	横瀬緑の少年隊	横瀬小学校	771-4307	勝浦郡勝浦町大字三溪字上川原13-2
31	66		上勝小緑の少年隊	上勝小学校	771-4505	勝浦郡上勝町大字正木字平間179
32	24		木頭中学校緑の少年隊	木頭中学校	771-6403	那賀郡那賀町木頭和無田字ヨシノ15
33	141		板野東緑の少年隊	板野東小学校	779-0104	板野郡板野町吹田字町東2
34	4		八千代緑の少年隊	八千代小学校	779-4406	美馬郡つるぎ町半田字下喜来1
35	37	H12	新野東緑の少年隊	新野東小学校	779-1510	阿南市新野町是国37-2
36	78		川田中小学校緑の少年隊	川田中小学校	779-3401	吉野川市山川町町53
37	152		大俣小学校緑の少年隊	大俣小学校	771-1612	阿波市市場町上喜来字西原200

番号	隊員数	指定年度	隊名	小学校名	郵便番号	住所
38	293	H13	上八万緑の少年隊	上八万小学校	770-8040	徳島市上八万町樋口52
39	99		新野緑の少年隊	新野小学校	779-1510	阿南市新野町南宮ノ久保70-1
40	145		相生緑の少年隊	相生小学校	771-5406	那賀郡那賀町延野字大原80
41	14		政友緑の少年隊	政友小学校	779-5344	三好市山城町政友46
42	339	H14	論田緑の少年隊	論田小学校	770-8011	徳島市論田町本浦上9
43	66		御所緑の少年隊	御所小学校	771-1508	阿波市土成町宮川内字広坪89
44	12		土成緑の少年隊	土成小学校	771-1504	阿波市土成町成当1203
45	8		一字緑の少年隊	古見小学校	779-4301	美馬郡つるぎ町一字太刀之本5-4
46	43	H15	生比奈緑の少年隊	生比奈小学校	771-4302	勝浦郡勝浦町大字中角字豊田1
47	110		福井緑の少年隊	福井小学校	779-1620	阿南市福井町大西192-1
48	10		木屋平中学校緑の少年隊	木屋平中学校	777-0302	美馬市木屋平村字川井224
49	26		上勝中学校緑の少年隊	上勝中学校	771-4503	勝浦郡上勝町大字生美字東戸越73
50	32	H16	川田緑の少年隊	川田小学校	779-3401	吉野川市山川町住吉189
51	23		上那賀緑の少年隊	上那賀中学校	771-5503	那賀郡那賀町小浜197
52	60		海部小緑の少年隊	海部小学校	775-0302	海部郡海陽町奥浦字是ノ外44
53	150		穴吹緑の少年隊	穴吹小学校	777-0005	美馬市穴吹町穴吹字柏40
54	23	H17	いうち緑の少年隊	井内小学校	779-4805	三好市井川町井内西4896-1
55	482	H18	藍住北緑の少年隊	藍住北小学校	771-1267	板野郡藍住町住吉字乾1
56	24		池田緑の少年隊	池田小学校	778-0001	三好市池田町字ウエノ2379-4
57	248	H23	海南小緑の少年隊	海南小学校	775-0202	海部郡海陽町四方原字旭町50
58	45	H24	東祖谷小学校緑の少年隊	東祖谷小学校	778-0203	三好市東祖谷下瀬12-1
59	37		宮井緑の少年隊	宮井小学校	771-4264	徳島市多家良町小路地45
60	149	H25	牟岐緑の少年隊	牟岐小学校	775-0004	海部郡牟岐町大字川長字市宇谷100

資料: 林業戦略課公有林化担当調べ(平成28年3月31日現在)





**VIII**

**県営林ほか編**

106表 県営林の現況

(単位:ha)

区 分	箇 所 数	面 積					
			す ぎ	ひ の き	そ の 他 針 葉 樹	広 葉 樹	施 業 除 地 等
県 有 林	40	3,678	1,974	820	110	581	193
県 行 造 林	67	2,108	1,139	632	118	107	112
小 計	107	5,786	3,113	1,452	228	688	305
公 団 造 林	5	249	105	78	41	25	1
合 計	112	6,035	3,218	1,530	269	713	306

資料: 林業戦略課公有林化担当調べ(平成28年3月31日現在)

107表 県有林立木伐採の推移

(単位:m<sup>3</sup>)

種別 年度	立 木 処 分			素 材 生 産		備 考
	針 葉 樹	広 葉 樹	計	針 葉 樹		
55	0	0	0	5,348		
60	3,696	0	3,696	10,093		
2	1,800	0	1,800	1,052		
7	1,469	0	1,469	970		
12	0	0	0	2,224		
17	171	0	171	841		
22	13	0	13	1,827		
23	201	0	201	2,762		
24	0	0	0	2,960		
25	0	0	0	5,408		
26	0	0	0	9,220		
27	0	0	0	11,097		

資料: 林業戦略課公有林化担当調べ(平成28年3月31日現在)

108表 県有林増設状況

(単位:ha)

年 度	60	2	7	12	17	22	23	24	25	26	27
新 設 面 積	-	-	-	-	-	-	-	-	-	-	-
総 面 積	3,483	3,520	3,533	3,533	3,534	3,543	3,543	3,543	3,543	3,543	3,678

資料:林業戦略課公有林化担当調べ(平成28年3月31日現在)

109表 県行分収造林立木伐採の推移

(単位:m<sup>3</sup>)

種別 年度	立 木 処 分			素 材 生 産
	針 葉 樹	広 葉 樹	計	針 葉 樹
60	1,082	0	1,082	0
2	2,729	0	2,729	5,530
7	386	0	386	0
12	0	0	0	0
17	87	0	87	2,524
19	162	0	162	1,051
23	0	0	0	6,139
24	314	0	314	3,338
25	0	0	0	6,649
26	0	0	0	3,892
27	0	0	0	2,078

資料:林業戦略課公有林化担当調べ(平成28年3月31日現在)

110表 徳島森林づくり推進機構分収造林実績（経営面積）

（単位：ha）

所管	市町村名	事業量				計
		スギ	ヒノキ	マツ	クヌギ	
（徳島・吉野川） 東部農林水産局	徳島市	0.00	10.00	0.00	0.00	10.00
	勝浦町	36.61	85.66	0.00	0.00	122.27
	上勝町	133.11	125.16	0.00	1.50	259.77
	佐那河内村	27.06	9.70	0.00	0.00	36.76
	神山町	126.72	100.73	11.30	0.00	238.75
	計	323.50	331.25	11.30	1.50	667.55
	阿波市	4.83	109.25	0.00	0.00	114.08
	市場町	4.83	109.25	0.00	0.00	114.08
	計	4.83	109.25	0.00	0.00	114.08
	（美波） 南部総合県民局	牟岐町	148.17	147.09	6.00	0.00
美波町		368.32	476.61	1.50	0.00	846.43
日和佐町		368.32	476.61	1.50	0.00	846.43
海陽町		390.97	310.04	4.00	0.00	705.01
海南町		259.87	164.33	0.00	0.00	424.20
海穴喰町		131.10	145.71	4.00	0.00	280.81
計		907.46	933.74	11.50	0.00	1,852.70
（那賀） 南部総合県民局	阿南市	221.30	233.66	0.00	0.00	454.96
	那賀町	620.15	316.65	0.00	0.00	936.80
	相生町	4.50	3.60	0.00	0.00	8.10
	上那賀町	154.22	85.98	0.00	0.00	240.20
	木沢村	171.98	162.30	0.00	0.00	334.28
	木頭町	289.45	64.77	0.00	0.00	354.22
	計	841.45	550.31	0.00	0.00	1,391.76
（美馬） 西部総合県民局	美馬市	425.65	592.56	0.00	0.00	1,018.21
	木屋平村	98.80	31.15	0.00	0.00	129.95
	脇町	14.65	201.99	0.00	0.00	216.64
	美馬町	14.75	162.64	0.00	0.00	177.39
	穴吹町	297.45	196.78	0.00	0.00	494.23
	つるぎ町	179.10	129.33	0.00	0.00	308.43
	半田町	0.00	24.99	0.00	0.00	24.99
	貞光町	83.00	87.04	0.00	0.00	170.04
	一宇町	96.10	17.30	0.00	0.00	113.40
	計	604.75	721.89	0.00	0.00	1,326.64
（三好） 西部総合県民局	三好市	669.35	752.63	17.37	2.38	1,441.73
	三野町	0.00	17.92	0.00	0.00	17.92
	池田町	284.64	432.69	0.00	0.00	717.33
	山城町	91.98	59.72	1.83	2.38	155.91
	東祖谷山村	91.37	83.34	10.50	0.00	185.21
	西祖谷山村	201.36	158.96	5.04	0.00	365.36
	東みよし町	16.60	59.86	0.00	0.00	76.46
	三好町	11.00	24.00	0.00	0.00	35.00
	三加茂町	5.60	35.86	0.00	0.00	41.46
	計	685.95	812.49	17.37	2.38	1,518.19
合計	3,367.94	3,458.93	40.17	3.88	6,870.92	

資料：林業戦略課公有林化担当調べ（平成28年3月31日現在）

111表 徳島森林づくり推進機構分収育林実績

(単位:ha)

所 管	市 町 村	契 約 面 積
東 部 農 林 水 産 局 ( 徳 島 )	勝 浦 町	47.25
	計	47.25
南 部 総 合 県 民 局 ( 那 賀 )	那 賀 町	62.10
	( 上 那 賀 町 )	(62.10)
	計	62.10
南 部 総 合 県 民 局 ( 美 波 )	海 陽 町	63.37
	( 宍 喰 町 )	(40.01)
	( 海 南 町 )	(23.36)
	計	63.37
合 計		172.72

資料: 林業戦略課公有林化担当調べ(平成28年3月31日現在)

112表 徳島水源林整備事務所造林実績

(単位:ha)

県民局等	市町村名	契 約		植 栽	備 考
		件 数	面 積	面 積	
東 部 農 林 水 産 局 ( 徳 島 )	上 勝 町	3	41.64	38.19	
	神 山 町	1	22.01	14.82	
	上 板 町	7	101.55	87.51	
	板 野 町	1	13.64	12.50	
	計	12	178.84	153.02	
東 部 農 林 水 産 局 ( 吉 野 川 )	吉 野 川 市	1	9.96	6.00	
	阿 波 市	39	1,037.21	826.44	
	計	40	1,047.17	832.44	
南 部 総 合 県 民 局 ( 美 波 )	牟 岐 町	16	638.69	430.50	
	美 波 町	22	394.81	336.58	
	海 陽 町	68	2,688.65	2,144.96	
	計	106	3,722.15	2,912.04	
南 部 総 合 県 民 局 ( 那 賀 )	阿 南 市	1	31.93	16.00	
	那 賀 町	132	5,594.93	3,743.91	
	計	133	5,626.86	3,759.91	
西 部 総 合 県 民 局 ( 美 馬 )	美 馬 市	32	940.03	673.91	
	つ る ぎ 町	3	30.39	29.51	
	計	35	970.42	703.42	
西 部 総 合 県 民 局 ( 三 好 )	三 好 市	155	2,746.17	2,316.45	
	東 み よ し 町	40	438.52	405.97	
	計	195	3,184.69	2,722.42	
合 計		521	14,730.13	11,083.25	

資料: 森林総合研究所森林農地整備センター徳島水源林整備事務所調べ(平成28年3月31日現在)



IX

## 試験研究，研修編

113表 国補試験事業（都道府県林業試験指導機関試験事業）実績

（単位：千円）

年度	事業名	事業の内容	事業費	国庫補助率	国庫補助金
20	森林吸収源インベントリ情報整備事業	京都議定書に基づく二酸化炭素森林吸収量の算定・報告・検証のための土壌データを収集する。	2,836	10/10	2,836
	新たな農林水産政策を推進する実用技術開発事業	菌床シイタケ害虫ナガマドキノコバエの被害を軽減するため、誘殺装置による防除技術を開発する。	1,550	10/10	1,550
	研究成果実用化検討事業	菌床シイタケ栽培において、子実体発生量を増加させるのに、最も適した青色LEDの照射時期を解明する。	800	10/10	800
	林業用薬剤試験事業	保育・間伐作業の軽減を図るため、NC-622薬剤を散布し、影響及び効果を調査する。	202	10/10	202
	合 計		5,388		5,388
21	農林水産省所管プロジェクト研究	森林吸収源インベントリ情報整備事業	1,876	10/10	1,876
		キノコの光応答メカニズムの解明と高度利用技術の開発	1,500	10/10	1,500
	新たな農林水産政策を推進する実用技術開発事業	菌床シイタケ害虫ナガマドキノコバエの環境保全型防除技術の開発	2,050	10/10	2,050
		スギ再造林の低コスト化を目的とした育林コスト予測手法及び適地診断システムの開発	2,310	10/10	2,310
	林業用薬剤試験事業	NC-622液剤スギ・ヒノキ間伐処理試験	87	10/10	87
	JST地域イノベーション創出総合支援事業(地域ニーズ即応型)	徳島すぎ高度難燃化技術を活かした建築資材の開発	2,384	10/10	2,384
合 計		10,207		10,207	
22	農林水産省所管プロジェクト研究	森林吸収源インベントリ情報整備事業	1,340	10/10	1,340
		キノコの光応答メカニズムの解明と高度利用技術の開発	1,000	10/10	1,000
	新たな農林水産政策を推進する実用技術開発事業	スギ再造林の低コスト化を目的とした育林コスト予測手法及び適地診断システムの開発	2,000	10/10	2,000
	林業飛躍基金事業	徳島すぎ準不燃材料の開発	2,300	10/10	2,300
	合 計		6,640		6,640
23	農林水産省所管プロジェクト研究	キノコの光応答メカニズムの解明と高度利用技術の開発	325	10/10	325
	新たな農林水産政策を推進する実用技術開発事業	スギ再造林の低コスト化を目的とした育林コスト予測手法及び適地診断システムの開発	1,048	10/10	1,048



(単位:千円)

年度	事業名	事業の内容	事業費	国庫補助率	国庫補助金
23	林業飛躍基金事業	徳島すぎ準不燃材料の開発	2,300	10/10	2,300
		徳島すぎ構造材の開発	2,400	10/10	2,400
	合 計		4,700		4,700
24	農林水産省所管プロジェクト研究	キノコの光応答メカニズムの解明と高度利用技術の開発	500	10/10	500
	新たな農林水産政策を推進する実用技術開発事業	スギ再造林の低コスト化を目的とした育林コスト予測手法及び適地診断システムの開発	1,500	10/10	1,500
	合 計		2,000		2,000
25	農林水産省所管プロジェクト研究	キノコの光応答メカニズムの解明と高度利用技術の開発	400	10/10	400
	林業飛躍基金事業	耐久性に優れた高品質スギKD構造材の商品化	2,015	10/10	2,015
		徳島すぎ大径材の材料特性と商品化	592	10/10	592
	合 計		3,007		3,007
26	森林総合研究所交付金プロジェクト	ニホンジカ生息地におけるスギ・ヒノキ再造林手法の開発	650	10/10	650
	革新的技術緊急展開事業	コンテナ苗を利用した低コスト再造林技術の実証研究	1,000	10/10	1,000
	合 計		1,650		1,650
27	アグリサイエンスゾーン創出事業	精度・強度に優れた木製品の開発	21,309	10/10	21,309
		菌床によるキノコ栽培技術の開発	1,388	10/10	1,388
	森林整備加速化・林業飛躍事業	徳島すぎ大径材の材料特性と商品化	877	10/10	877
		耐久性に優れた高品質スギKD構造材の商品化	1,768	10/10	1,768
	合 計		25,342		25,342

資料: 農林水産総合技術支援センター資源環境研究課調べ(平成28年3月31日現在)

114表 技術研修実績

分類	研修区分	研修種類	昭和51年度～平成22年度				平成23年度				
			回数	日数	実人員	延人員	回数	日数	実人数	延人数	
専	技能研修	車両系建設機械運転 昭和51年度～	42	246	1,208	7,108	1	6	49	294	
		フォークリフト運転 昭和51年度～	48	273	728	4,328	1	6	16	96	
		はい作業主任者 昭和51年度～	35	70	620	1,264	1	2	26	52	
		玉掛 昭和59年度～	28	95	605	2,162	1	4	20	80	
		小型移動式クレーン運転 平成2年度～	26	67	668	2,004	1	3	30	90	
	特殊技能研修	林業架線作業主任者 昭和51年度～	34	490	514	7,196	1	14	5	70	
	門	特別	機械集材装置運転 昭和51年度～	71	140	1,371	2,767	2	4	51	102
			伐木等 昭和51年度～	190	364	7,205	14,009	12	20	485	722
			移動式クレーン運転業務 昭和52年度～平成元年度	7	14	207	414				
		教育	小型車両系建設機械運転 昭和51年度～昭和53年度	3	7	18	43				
フォークリフト運転 昭和51年度～昭和53年度			3	7	18	43					
伐木等機械運転 平成26年度～											
平行集材機械運転 平成26年度～											
研	技能向上教育	小型移動式クレーン 運転作業(再教育)	3	3	144	144					
		フォークリフト 運転作業(再教育)	7	7	146	146					
		車両系建設機械 運転作業(再教育)	8	9	214	214					
	安全教育	刈払機作業 平成11年度～	48	50	2,673	2,673	10	10	517	517	
		林内作業車集材作業 平成12年度～	18	18	395	395	3	3	89	89	
	技能特例研修	小型移動式クレーン運転 平成3年度	2	2	163	163					
		森林林業基本講習 平成21年度～	2	4	60	120	1	2	28	56	
	小計			575	1,866	16,957	45,193	34	74	1,316	2,168
	一 般 研 修	養成研修	長期研修	30	4,258	54	8,105				
			短期研修	1,631	2,309	54,325	63,587	8	9	187	217
高性能林業機械研修			20	128	275	1,440					
技術研修		指導者研修	1,392	2,026	45,027	52,089	4	4	69	69	
小計			3,073	8,721	99,681	125,221	12	13	256	286	
特別 研修	林業技術(海外)		10	671	26	790					
	小計			10	671	26	790				
合計			3,658	11,258	116,664	171,204	46	87	1,572	2,454	

平成 24 年 度				平成 25 年 度				平成 26 年 度			
回数	日数	実人数	延人数	回数	日数	実人数	延人数	回数	日数	実人数	延人数
回	日	名	名	回	日	名	名	回	日	名	名
1	6	34	204	1	6	32	192	1	6	20	120
1	6	12	72	1	6	14	84	1	6	17	102
1	2	9	18	1	2	8	16	1	2	9	18
1	4	17	68	1	4	26	104	1	4	20	80
1	3	25	75	1	3	28	84	1	3	19	57
1	14	9	126	1	14	11	154	1	14	7	98
2	4	18	36	2	4	23	46	2	4	13	26
8	16	148	296	4	8	141	282	5	10	146	292
								17	34	403	13,702
								17	34	349	11,866
								17	34	324	11,016
9	9	259	259	7	7	395	395	9	9	255	255
1	1	28	28								
1	2	36	70	1	2	24	48	1	2	17	34
27	67	595	1,252	20	56	702	1,405	74	162	1,599	37,666
10	10	211	252	6	6	204	204	1	1	87	87
4	4	70	70	4	6	59	122				
14	14	281	322	10	12	263	326	1	1	87	87
41	81	876	1,574	30	68	965	1,731	75	163	1,686	37,753

分類	研修区分	研修種類	平成27年度				合計				
			回数	日数	実人数	延人数	回数	日数	実人数	延人数	
専	技能研修	車両系建設機械運転 昭和51年度～	1	6	37	222	47	276	1,380	8,140	
		フォークリフト運転 昭和51年度～	1	6	20	120	53	303	807	4,802	
		はい作業主任者 昭和51年度～	1	2	14	28	40	80	686	1,396	
		玉掛 昭和59年度～	1	4	26	104	33	115	714	2,598	
		小型移動式クレーン運転 平成2年度～	1	3	30	90	31	82	800	2,400	
	特殊技能研修	林業架線作業主任者 昭和51年度～	1	14	6	84	39	560	552	7,728	
	門	特別	機械集材装置運転 昭和51年度～	2	4	14	56	81	160	1,490	3,033
			伐木等 昭和51年度～	5	10	152	304	224	428	8,277	15,905
			移動式クレーン運転業務 昭和52年度～平成元年度					7	14	207	414
		教育	小型車両系建設機械運転 昭和51年度～昭和53年度					3	7	18	43
フォークリフト運転 昭和51年度～昭和53年度							3	7	18	43	
伐木等機械運転 平成26年度～			1	2	12	24	18	36	415	13,726	
平行集材機械運転 平成26年度～			1	2	22	44	18	36	371	11,910	
研	架線集材機械運転 平成26年度～		1	2	12	24	18	36	336	11,040	
		技能向上教育	小型移動式クレーン 運転作業(再教育)					3	3	144	144
	安全教育	フォークリフト 運転作業(再教育)					7	7	146	146	
		車両系建設機械 運転作業(再教育)					8	9	214	214	
		刈払機作業 平成11年度～	7	7	274	274	90	92	4,373	4,373	
	技能特例研修	林内作業車集材作業 平成12年度～					22	22	512	512	
		小型移動式クレーン運転 平成3年度					2	2	163	163	
		森林林業基本講習 平成21年度～	1	2	20	40	7	14	185	368	
	小計			24	64	639	1,414	754	2,289	21,808	89,098
	一 般 研 修	養成研修	長期研修					30	4,258	54	8,105
短期研修			12	23	222	358	1,668	2,358	55,236	64,705	
高性能林業機械研修							20	128	275	1,440	
技術研修		指導者研修					1,404	2,040	45,225	52,350	
小計			12	23	222	358	3,122	8,784	100,790	126,600	
特別 研修	林業技術(海外)						10	671	26	790	
	小計						10	671	26	790	
合計			36	87	861	1,772	3,886	11,744	122,624	216,488	

資料:農林水産総合技術支援センター高度技術支援課調べ(平成28年3月31日現在)



## **林業関係補助金等体系編**

1 事業別補助体系

2 林道事業補助採択基準

3 貸付金利子補給

# 1 事業別補助体系

115表 平成28年度林業関係補助金等一覧

担当課名	名 松	補 助 率			交 付 先	目 的
		国	県	市町村		
農 林 水 産 政 策 課	農山漁村未来創造事業		1/2		市町村、農林水産団体等	地域の農林水産業を守り、将来にわたり維持発展させるため、小規模産地や中山間地域の営農継続をはじめ、それぞれの地域の実情に応じた、きめ細やかな支援を行う。
林 業 戦 略 課	森林整備加速化・林業飛躍事業	1/2 定額			市町村、森林組合等の林業事業者・林業経営体、木材加工業者、木質バイオマス需要者、木造公共施設整備事業者等	木材の安定供給体制の確立と競争力のある林業・木材産業づくりを進めるため、「森林整備加速化・林業飛躍基金」を活用し、路網整備、林業機械、木材加工施設、木造公共施設の整備などを一体的に実施する。
林 業 戦 略 課	森林施業集約化支援交付金事業費	1/2	1/2	1/4	市町村	森林の有する木材生産や公益的機能の発揮、林業の持続的発展を図るため、森林整備の実施に必要な施業集約化や森林経営計画の作成、作業道の補修などの活動を支援する。
林 業 戦 略 課	森林施業集約化支援交付金推進事業費	1/2		1/2	市町村	森林施業集約化支援交付金の円滑な交付のために市町村が行う説明会の開催経費等に対し支援する。
林 業 戦 略 課	森林・山村多面的機能発揮交付金	10/10			市町村	森林・山村多面的機能発揮対策交付金事業の活動組織が円滑に事業実施できるように市町村が行う推進・指導等に支援する。
林 業 戦 略 課	とくしま豊かな森づくり推進事業		7/10 定額		市町村等	本県の豊かな森林を保全するため、広葉樹林を目指した「公有林化」を推進し、市町村等が所有する森林を増加させるとともに、適正管理によって、森林の持つ公益的機能の維持・増進に資する。
林 業 戦 略 課	21世紀型先進林業地総合整備資金利子補給補助金		定額		(公社)徳島森林づくり推進機構	長期にわたる森林整備のための借入利息を軽減するため、(公社)徳島森林づくり推進機構の公庫借入金に対し、利子助成を行う。
新 次 元 プ ロ ジ ェ ク ト 推 進 室	次世代木材戦略対策事業	1/2 1/3			木材産業者等が組織する団体等	県産材の加工の効率化や規模拡大をはじめ、製品の品質や付加価値向上、流通の合理化を図るため木材加工・流通施設の導入を支援する。
新 次 元 プ ロ ジ ェ ク ト 推 進 室	住みたい「徳島すぎの家」づくり支援事業		定額		徳島県木材協同組合連合会	県内外における展示効果の高い施設等に県産材利用の促進を行い、県産木造住宅を建築する大工・工務店と協力して販売促進活動を支援する。
新 次 元 プ ロ ジ ェ ク ト 推 進 室	徳島すぎブランド材販売促進事業		1/2 定額		徳島県木材協同組合連合会等	東京オリンピック・パラリンピックでの県産材利用拡大に向けて「徳島ならでは」の新製品を、大消費地での建築物への利用や展示商談会を通じて販路拡大を支援する。
新 次 元 プ ロ ジ ェ ク ト 推 進 室	先駆的木造公共施設整備事業	1/2 1.5/10 3.75 /100			市町村等	県産材の需要拡大を図るために、市町村等が実施する公共施設の木造化・木質化に対し支援する。
新 次 元 プ ロ ジ ェ ク ト 推 進 室	林業事業者等安全衛生推進体制強化事業	1/2			林業・木材製造業労働災害防止協会徳島県支部	林業・木材製造業労働災害防止協会徳島県支部が行う次の事業に要する経費を助成する。 ・安全衛生指導員の養成研修、安全衛生巡回指導 ・振動障害に係る特殊健康診断の実施
新 次 元 プ ロ ジ ェ ク ト 推 進 室	林業労働力確保支援センター推進事業	1/2	1/2		(公財)徳島県林業労働力確保支援センター	(公財)徳島県林業労働力確保支援センターが行う次の事業に要する経費を助成する。 ・林業事業者の育成に関する事業 ・林業就業者の確保に関する事業
新 次 元 プ ロ ジ ェ ク ト 推 進 室	徳島県森林整備担い手対策基金事業		1/2	1/4	市町村	林業事業者が行う新規就業者に対する上乗せ災害保険料について助成する。
新 次 元 プ ロ ジ ェ ク ト 推 進 室	とくしま林業アカデミー運営支援事業		1		(公社)徳島森林づくり推進機構	とくしま林業アカデミーの運営に要する経費を助成する。

担当課名	名 松	補 助 率			交 付 先	目 的
		国	県	市町村		
新 次 元 プロジェクト 推進 室	とくしま林業マイスター派遣研修支援事業		1/2		市町村、(公財)徳島県林業労働力確保支援センター、徳島県森林組合連合会、森林組合、知事が適当と認める林業事業体	とくしま林業マイスターを活用した林業技術研修を実施する林業事業体等に対し、その研修に要する経費について助成する。
新 次 元 プロジェクト 推進 室	松くい虫防除事業(予防事業)	1/2	1/4 1/2		市町村、森林組合、知事が適当と認める団体等	森林病害虫等の防除を図るために行う地上散布や樹幹注入に要する経費について、助成する。
新 次 元 プロジェクト 推進 室	松くい虫防除事業(駆除事業)	1/2 1/3			市町村、森林組合、知事が適当と認める団体等	森林病害虫等の防除を図るために行う伐倒駆除、特別伐倒駆除等に要する経費について、助成する。
新 次 元 プロジェクト 推進 室	市町村被害対策推進連絡事業	1/2	1/4	1/4	市町村	松くい虫防除事業の円滑な実施を図るため、市町村連絡協議会を実施する。
新 次 元 プロジェクト 推進 室	採取源整備運営事業	1/2 1/4			徳島県林業種苗協同組合	・林業用苗木に余剰が発生した場合の処分費用について助成する。 ・コンテナ苗生産に資する生産施設を整備する。
新 次 元 プロジェクト 推進 室	県産材増産強化支援事業	1/2 1/2	1/6	1/3	市町村、森林組合、地方公共団体が出資する法人等	県産材を増産するため、皆伐を視野に入れた車両系システムの導入等を支援する。
新 次 元 プロジェクト 推進 室	県産材生産・供給システム推進事業	1/2 1/2	1/6	1/3	市町村、森林組合、地方公共団体が出資する法人等	県産材を増産するため、伐倒・搬出や複合路網の整備等を支援する。
新 次 元 プロジェクト 推進 室	森林環境保全整備事業	3/10 3/10	1/10 2/10		市町村、森林組合、森林経営計画策定者等	森林の持つ公益的機能の維持増進を図るため、造林、下刈り、枝打ち、間伐等を森林組合等が行う事業に助成する。
新 次 元 プロジェクト 推進 室	県単独林業生産等支援事業		1/2		市町村、森林組合、森林経営計画策定者等	新次元林業プロジェクトの目標である県産材増産を推進し、森林資源の循環利用を進めることで、持続的な林業活動による豊かな森林の維持増進を図るため、造林・間伐等を森林組合等が行う事業に助成する。
新 次 元 プロジェクト 推進 室	とくしま木づかい運動推進事業		定額		(公社)徳島県建築士会	若手の設計士や工務店、大学生を対象に、木造住宅や建築物への県産材利用を促進するため、eラーニングを構築する経費を補助する。
新 次 元 プロジェクト 推進 室	林業機械サポートセンター事業		定額		(公社)徳島森林づくり推進機構	林業での起業や規模拡大を支援するため「林業機械サポートセンター」による高性能林業機械の貸付を補助する。
森 林 整 備 課	森林基盤整備事業費	1/2	1.5/10		市町村	森林整備の推進及び山村地域の振興を図るために、林道の開設、改良並びに舗装を実施する市町村に補助金を交付する。
森 林 整 備 課	県単独林道事業費補助金		4.5/10		市町村	国庫補助の対象とならない林道の開設、改良並びに舗装を実施する市町村に補助金を交付する。
森 林 整 備 課	過年発生災害林道復旧事業費補助金	10/10 1/2			市町村	既設林道において、平成27年度に発生した災害の復旧事業を実施する市町村に補助金を交付する。
森 林 整 備 課	現年発生災害林道復旧事業費補助金	10/10 1/2			市町村	既設林道において、平成28年度に発生した災害の復旧事業を実施する市町村に補助金を交付する。

担当課名	名 松	補 助 率			交 付 先	目 的
		国	県	市町村		
森 林 整 備 課	荒廃地復旧治山事業		1/2		市町村	地域住民の生活の安定に寄与するため、国庫補助の対象とならない小規模な災害復旧等きめ細かな治山事業を実施するに要する経費を市町村に補助する。
森 林 整 備 課	生活環境保全林等整備事業		1/2		市町村	生活環境保全機能を高度に発揮させるための森林の造成及び森林の多面的利用を図るために要する経費を市町村に補助する。
森 林 整 備 課	林地崩壊防止事業費補助金	10/20	3/20		市町村	激甚災害に伴い集落等に隣接する林地に発生した崩壊の防止を図るために行う事業に要する経費を市町村に補助する。
森 林 整 備 課	災害関連山地災害危険地区対策事業費補助金	10/20	3/20		市町村	山地災害危険地区において人家、公共施設に被害を与える恐れのある山地災害の防止を図るために行う事業に要する経費を市町村に補助する。
森 林 整 備 課	現年治山施設災害復旧事業費		6.5/10		市町村	県単独治山事業で市町村が実施した治山施設の災害復旧を実施するために必要な経費を市町村に補助する。
森 林 整 備 課	とくしま県版保安林適正管理推進費補助金		定額		森林整備法人等	「とくしま県版保安林」の指定目的に即した公益的機能が発揮されるよう、間伐等の森林整備に必要な経費のうち、森林所有者負担分を支援する。

資料：林業戦略課森林企画担当調べ(平成28年3月31日時点)



## 2 林道事業補助採択基準

### 116表 開設

補助対象路線は、森林基幹道、森林管理道、林業専用道及び森林施業道に区分する。

これら区分ごとの利用区域森林面積、全体計画延長、開設効果指数の採択基準は、それぞれ下表のとおりである。

林道の区分	利用区域の森林面積	開設効果指数	全体計画延長
森林基幹道	1,000 ha (ネットワークは500ha)	1.2	7 km以上(※)
森林管理道	50 ha	0.9	1 km以上
林業専用道	10 ha	0.9	0.2 km以上
森林施業道	10 ha	0.9	0.2 km以上

資料：森林整備課森林整備担当調べ(平成28年3月31日現在)

※ ネットワークは5km以上

$$\text{開設効果指数} = \frac{\text{利用区域の民有林現有蓄積}(V)}{100 \times \left( \frac{\text{利用区域の民有林針葉樹林面積}(F_1)}{50} + 30 \times \frac{\text{利用区域の民有林広葉樹林面積}(F_2)}{10} \right)} + \frac{\text{利用区域の民有林拡大造林対象面積}(F_3) + \text{利用区域の15年以下の民有林人工面積}(F_4)}{\text{利用区域の民有林針葉樹林面積}(F_1) + \text{利用区域の民有林広葉樹林面積}(F_2)}$$

※ 森林基幹道及び森林管理道は着工後10年で利用区域面積の10%以上の森林の整備が必要

### 117表 改良

区 分	直接利用区域内の森林資源の内容の最低基準		
	面 積	改 良 効 果 指 数	
幹 線 林 道	500ha	$\frac{V}{50F_1+30F_2} + \frac{F_3+F_4}{F_1+F_2}$	1.2
そ の 他 の 林 道	50ha		0.9

資料：森林整備課森林整備担当調べ(平成28年3月31日現在)

※ 1箇所の事業費が900万円以上

### 3 貸付金利息補給

118表 平成28年度貸付金利息補給

(単位:千円)

区分	資金の種類	対象者	予算額	金利	1件当たり 限度額	償還期限	備考
林業	(貸) 森林組合等 広域合併 促進資金	県森林連 合森林組 合	200,000 (融資枠)	1.35%	50,000	1年	広域森林組合等が 森林整備等を実施 するための資金
生産	(貸) 新間伐 システム 推進資金	県森林連 合森林組 合	800,000 (融資枠)	1.35%	20,000	1年	森林組合等が新間 伐システムを実施 するための資金
木材	(貸) 木材業振興 資金	木材業者	4,700,000 (融資枠)	1.00%	10,000	1年	合理化計画を作成 して知事の認定を 受けた者
		製材業者 森林組合 木材市場 森林所有者	1,646,000	1.60%	500,000	5年	
需要	(貸) 森を木づから 住宅資金	県内で認証 木材を使用 した住宅を 新築、リフ ォーム等し ようとする者	12,117 (融資枠) 30,000	当初10年間 1.20% 11年目以降 取扱金融機 関の定める ところによる	認証木材 使用住宅 (新築・建売) 20,000 認証木材 使用リフォーム (リフォーム 及び増改築) 9,000	取扱金融 機関の定 めるところ による	制度金利は、市中 金利に合わせて変 動する

資料:新次元プロジェクト推進室林業生産担当調べ(平成28年3月31日現在)

資料:新次元プロジェクト推進室木材需要担当調べ(平成28年3月31日現在)

● ● ● ● XI ● ● ● ●

# 林業団体編

119表 林業関係団体一覧表

区分	名称	団体等の所在地	電話	F A X	代表者名
国等	徳島森林管理署	徳島市川内町鶴島239-1	(088) 637-1230	(088) 666-1818	多田 弘之
	森林総合研究所 森林整備センター 徳島水源林整備事務所	徳島市大道1丁目62 (中筋ビル内)	(088) 622-1300	(088) 622-1329	堀 平
法人法に基づく法人	公益社団法人徳島森林 づくり推進機構	徳島市川内町平石住吉209-5	(088) 679-4103	(088) 679-4104	飯泉 嘉門
	一般社団法人徳島県 林業改良普及協会	徳島市川内町平石住吉209-5	(088) 679-8558	(088) 679-4104	大柿 兼司
	一般社団法人 徳島県森林協会	徳島市かちどき橋1丁目29番地	(088) 622-5311	(088) 622-5315	川原 義朗
	一般社団法人 徳島県猟友会	徳島市南仲之町4丁目18番地	(088) 623-1617	(088) 623-1618	濱口 靖徳
	一般社団法人徳島県 植物検疫協会	小松島市小松島町字新港36 (共同港運株式会社内)	(0885) 32-1781	(0885) 33-0506	井上 武
	公益財団法人徳島県 労働力確保支援センター	徳島市かちどき橋1丁目41 (徳島県森林組合連合会内)	(088) 622-8158	(088) 626-5411	市瀬 雅志
法令に基づく協同組合等	徳島県森林組合連合会	徳島市かちどき橋1丁目41 (徳島県林業センタービル内)	(088) 622-8158	(088) 626-5411	杉本 直樹
	徳島県林業種苗 協同組合	徳島市かちどき橋1丁目41 (徳島県林業センタービル内)	(088) 653-8728	(088) 653-8728	杉本 直樹
	徳島県木材協同組合連合会	徳島市津田海岸町5-13	(088) 662-2521	(088) 662-2224	松田 功
	徳島県木材団地 協同組合連合会	徳島市津田海岸町8-20	(088) 662-3711	(088) 662-3713	多田 雅信
	徳島製材団地 協同組合	徳島市津田海岸町5-13	(088) 662-2326	(088) 662-5741	多田 雅信
	徳島県木材買 方協同組合	徳島市津田海岸町8-27	(088) 662-3714	(088) 662-3849	深見 正治
	徳島木材卸商業団 地協同組合	徳島市津田海岸町8-20	(088) 662-3711	(088) 662-3713	秦 幸助
その他の団体等	徳島県木材センター 協同組合	徳島市津田海岸町4-31	(088) 662-5215	(088) 663-4754	岡田 育大
	林業木材製造業労働災害 防止協会 徳島県支部	徳島市かちどき橋1丁目41 (徳島県林業センタービル内)	(088) 625-2575	(088) 625-2575	和田 善行
	徳島県市町村林野 振興対策協議会	徳島市幸町3-55 (徳島県町村会内)	(088) 621-3400	(088) 652-6538	坂口 博文
	とくしま森林づくり県民 会議	徳島市万代町1丁目1 (徳島県林業戦略課内)	(088) 621-2463	(088) 621-2861	飯泉 嘉門
	徳島県林業研究グル ープ連絡協議会	徳島市川内町平石住吉209-5	(088) 679-8558	(088) 679-4104	榊野 千秋

区分	名称	団体等の所在地	電話	F A X	代表者名
その他の団体等	剣山自然休養林等 保護管理協議会	徳島市万代町1丁目1 (徳島県林業戦略課内)	(088) 621-2463	(088) 621-2861	藤田元治
	徳島県治山林道協会	徳島市かちどき橋1丁目41 (徳島県林業センタービル内)	(088) 653-3315	(088) 653-3899	山口俊一
	徳島県木材認証機構	徳島市津田海岸町5-13 (徳島県木材協同組合連合会内)	(088) 662-2521	(088) 662-2224	松田功
	徳島県木材市場連盟	徳島市津田海岸町4-31 (徳島県木材センター協同組合内)	(088) 662-5215	(088) 663-4754	岡田育大
	徳島県外材輸入協会	徳島市津田海岸町8-20	(088) 662-2509	(088) 662-2536	小濱孝彦
	徳島小松島港外材 船荷役推進協会	徳島市津田海岸町8-20	(088) 662-2509	(088) 662-2536	小濱孝彦
	徳島県原木市場買方組合	小松島市金磯町3-65	(0885) 32-2725	(0885) 32-1053	藤田寛治
	徳島県木の家づくり協会	徳島市南庄町5丁目1-9 (木材利用創造センター内)	(088) 633-6358	(088) 633-6359	松田功
	とくしま木づかい県民会議	徳島市津田海岸町5-13 (徳島県木材協同組合連合会内)	(088) 662-2521	(088) 662-2224	飯泉嘉門
第3セクター	株式会社上勝バイオ	勝浦郡上勝町大字旭字蔭51番地	(0885) 46-0306	(0885) 46-0307	影山久士
	株式会社ウインズ	勝浦郡上勝町大字福原字川北30	(0885) 46-0080	(0885) 46-0160	寺西重築
	あじさい木工株式会社	那賀郡那賀町朴野字西ノ谷10-1	(0884) 62-1973	(0884) 62-1975	西田象一
	株式会社ウッドピア	美馬市木屋平字弓道298	(0883) 68-3518	(0883) 68-3518	松家貞夫
	株式会社山城もくもく	三好市山城町下川1483	(0883) 86-2000	(0883) 86-3060	大内忠治
	株式会社もくさん	勝浦郡上勝町大字福原字下日浦 7-1	(0885) 46-0693	(0885) 46-0694	森西秀樹
	株式会社那賀ウッド	那賀郡那賀町吉野字弥八かへ1	(0884) 62-1163	(0884) 62-1164	家形一生

資料: 林業戦略課森林企画担当調べ(平成28年6月30日現在)

120表 流域林業活性化センター

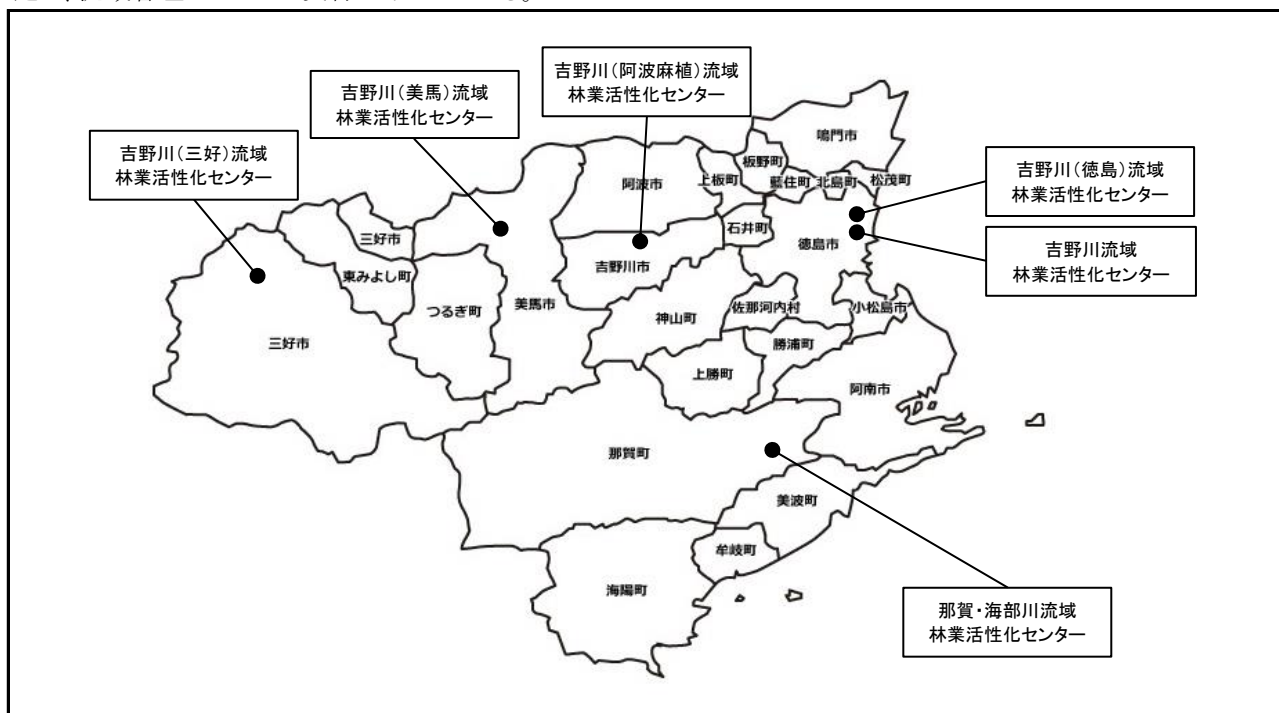
センター名	会長	所在地	電話	F A X
吉野川	後藤 正和	〒770-8570 徳島市万代町1丁目1番地 〔徳島県庁林業戦略課内〕	088-621-2482	088-621-2861
吉野川 (徳島)	後藤 正和	〒770-0855 徳島市新蔵町1-67 〔東部農林水産局(徳島) 林業振興担当内〕	088-626-8586	088-626-8736
吉野川 (阿波麻植)	川真田 哲哉	〒779-3303 吉野川市川島町桑村2439-1 〔阿波麻植森林組合内〕	0883-25-3947	0883-25-5504
吉野川 (美馬)	藤田 元治	〒779-3602 美馬市脇町大字猪尻字建神社下南73 〔西部総合県民局(美馬) 林業振興担当内〕	0883-53-2294	0883-53-2084
吉野川 (三好)	黒川 征一	〒778-0002 三好市山城町西字1216 〔三好西部森林組合内〕	0883-72-5260	0883-76-0458
那賀・海部川	神野 千秋	〒771-5408 那賀郡那賀町吉野字弥八かへ64-1 〔南部総合県民局(那賀) 林業振興担当内〕	0884-62-3371	0884-62-3375

資料: 林業戦略課森林企画担当調べ(平成28年6月30日現在)

121表 流域管理システム

森林を管理する上で、合理的な地域の広がりである河川流域を基本単位とし、その流域における森林整備と国産材の安定供給体制を総合的に展開するシステムである。

徳島県における流域は、吉野川流域と那賀・海部川流域の2流域に大別され、それぞれ、市町村や森林・林業・木材関係者からなる「流域林業活性化センター」を組織し、森林整備や流通合理化等の目標を定めた実施計画を策定し、流域管理システムの実行にあたっている。



資料: 林業戦略課森林企画担当調べ(平成28年3月31日現在)

122表 森林組合一覽表

組合名	設立年月日	組合長氏名	主たる事務所の所在地	郵便番号	電話番号	F A X	
東 部 農 林 水 産 局	徳島中央	H14.10.1	細井成富	名西郡神山町神領字西上角39	771-3310	088 676-0034	088 676-1208
	小計(徳島)		1組合				
板野郡	S62.4.1	新見元	阿波市土成町宮川内字広坪5-8	771-1508	088 695-2009	088 695-2907	
	阿波麻植	H1.10.2	和泉隆啓	吉野川市川島町桑村2439-1	779-3303	0883 25-3947	0883 25-5504
小計(吉野川)		2組合					
南 部 海 部	日和佐	H13.11.1	鏡勝	海部郡美波町奥河内弁財天5-1	779-2305	0884 77-0877	0884 77-0773
	海部	H11.4.1	長谷宏昭	海部郡海南町吉野字小松9-5	775-0205	0884 73-3271	0884 73-1436
小計(美波)		2組合					
木 頭	H19.2.1	榊野千秋	那賀郡那賀町大字大戸字春森36	771-5516	0884 66-0016	0884 66-0200	
	阿南市	S39.3.2	内藤富士雄	阿南市福井町大西150	779-1620	0884 34-3780	0884 34-3780
小計(那賀)		2組合					
西 部 美 馬	H19.4.2	武田喜善	美馬市脇町字小星700-1	779-3634	0883 52-3302	0883 52-5507	
	小計(美馬)		1組合				
三好東部	H9.10.1	大浦忠司	三好市三野町大字加茂野宮156番地4	771-2302	0883 77-2014	0883 77-2216	
	三好西部	H18.4.1	木下豊幸	三好市山城町西字1216	779-5451	0883 84-1310	0883 84-1315
小計(三好)		2組合					
合計		10組合					

資料:新次元プロジェクト推進室林業生産担当調べ(平成28年6月1日現在)

123表 木材市場関係一覧表

区分	事業所名	住所	備考
原木市場	株式会社 ゲンボク	小松島市金磯町3-65 〒773-0007 TEL 0885-32-2270	
〃	美馬郡木材協同組合	美馬市穴吹町三島字舞中島1501-3 〒777-0002 TEL 0883-52-4430	
〃	三好木材センター 三好業協同組合	三好市三野町加茂野宮156-1 〒771-2302 TEL 0883-77-4311	
〃	徳島中央森林組合 徳山共販	名西郡神山町神領字西上角39 〒771-3310 TEL 088-676-0034	
〃	徳島中央森林組合 徳上勝共販	勝浦郡上勝町大字福原字下日浦18-4 〒771-4501 TEL 0885-46-0007	
〃	木頭森林組合共販所 (相生木材センター)	那賀郡那賀町吉野字弥八かへ55-1 〒771-5408 TEL 0884-62-0097	※平成28年9月廃止予定
〃	木頭森林組合 横石木材センター	那賀郡那賀町横石字上田20 〒771-5411 TEL 0884-62-3558	
貯木場	海部森林組合 海貯木	海部郡海陽町富田字小松7-4 〒775-0309 TEL 0884-73-3271	
製品市場	徳島県木材センター 協同組	徳島市津田海岸町4-31 〒770-8001 TEL 088-662-5215	大一木材、中央木材、 丸幸産業、ゲンボク
〃	大一木材株式会社	徳島市東沖洲2丁目20 〒770-0873 TEL 088-664-6333	

資料:新次元プロジェクト推進室木材需要担当調べ(平成28年3月31日現在)



124表 県産木造住宅を供給する団体

事業体名	所在地	電話・FAX
徳島すぎの家づくり協力店	(事務局) 徳島市津田海岸町5-13 徳島県木材認証機構	TEL 088-662-2521 FAX 088-662-2224
T S ウッドハウス 協同組合	(営業所・展示場) 阿南市那賀川町豊香野	TEL 0884-21-2022 FAX 0884-23-6171
協同組合 スーパーウッディシステム	(事務局) 徳島市川内町大松771-7	TEL 088-678-3010 FAX 088-678-3090
那賀川すぎ 共販協同組合	(事務局・展示場) 阿南市那賀川町豊香野186	TEL 0884-49-4143 FAX 0884-49-4166
ハウスG住宅 センター協同組合	(事務局) 徳島市中昭和町1丁目3	TEL 088-653-9953 FAX 088-622-4752
株式会社もくさん	(事務局) 勝浦郡上勝町福原字下日浦7-1 (展示場) 勝浦郡上勝町福原字平間25	TEL 0885-46-0693 FAX 0885-46-0694 TEL 050-3438-9447
海部木材協同組合	(事務局) 海部郡美波町奥河内字弁財天75-18	TEL 0884-77-1215 FAX 0884-77-0280
ウッドブレスゆたか野 (ゆたか野協議会)	(展示場) 阿南市那賀川町豊香野	TEL 088-654-4411 FAX 088-654-4426

資料:新次元プロジェクト推進室木材需要担当調べ(平成28年3月31日現在)



● ● ● ● XII ● ● ● ●

そ の 他

125表 県・市町村の花・木・鳥・阿波の踊るさかな一覧

県の花		県の木		県の鳥	
すだち	昭49. 10. 4	やまもも	昭41. 9. 13	しらさぎ	昭40. 10. 1

阿波の踊るさかな	
マダイ	平9. 8. 25
アユ	
アワビ	
ワカメ	

区分 市町村名	市町村の花	市町村の木	市町村の鳥
徳島市	サクラ 昭42. 4. 8	ホルトノキ 昭59. 10. 1	
鳴門市	ハマボウ 昭59. 8. 22	モチ 昭59. 8. 22	
小松島市	花みずき 昭63. 2. 15	やまもも 昭63. 2. 15	
阿南市	ひまわり 平3. 12. 24	梅 昭63. 6. 23	ツバメ 平11. 3. 24
吉野川市	キク 平18. 6. 29	オンツヅジ 平18. 6. 29	カワセミ 平18. 6. 29
阿波市	コスモス 平19. 9. 1	ケヤキ 平19. 9. 1	うぐいす 平19. 9. 1
美馬市	百日紅 平19. 3. 19	柳 平19. 3. 19	アカゲラ 平19. 3. 19
三好市	さぎそう 平20. 1. 1	もみじ 平20. 1. 1	めじろ 平20. 1. 1
勝浦町	コスモス 昭60. 11. 3	みかん 昭60. 11. 3	
上勝町	りんどう 昭55. 11. 9	アララギ 昭55. 11. 9	キセキレイ 昭60. 11. 2
佐那河内村	しゃくなげ 平元. 11. 19	すだち 平元. 11. 19	うぐいす 平元. 11. 19
石井町	藤 昭57. 6. 1	いちょう 昭57. 6. 1	うぐいす 昭57. 6. 1
神山町	うめ 昭60. 5. 1	神山杉 昭60. 5. 1	ヤマドリ 昭60. 5. 1
那賀町			
牟岐町	ハマユウ 昭60. 11. 5	タチバナ 昭60. 11. 5	メジロ 昭60. 11. 5
美波町	サクラ 平22. 9. 15	うばめがし 平22. 9. 15	イワツバメ 平22. 9. 15
海陽町	さつき 平19. 3. 31	松 平19. 3. 31	
松茂町	松葉菊 昭55. 4. 7	クロマツ 昭50. 9. 26	
北島町	菊 昭59. 10. 1	もくせい 昭61. 12. 18	
藍住町	菊 昭48. 7. 25	樟 昭48. 7. 25	
板野町	桜(そめいよしの) 昭61. 11. 7	アセビ 昭61. 11. 7	
上板町	藍の花 昭60. 11. 1	いちょう 昭60. 11. 1	
つるぎ町	水仙 平19. 10. 17	エノキ 平19. 10. 17	ヤマガラ 平19. 10. 17
東みよし町	サルビア 平20. 4. 1	クス 平20. 4. 1	

資料:市町村課「平成27年度徳島県市町村要覧」(平成28年3月31日現在)

126表 天然記念物一覧（植物）

国指定・特別天然記念物

名 称	員 数	所 在 地	所有者又は管理者	指 定 年 月 日
加茂の大クス	1樹	三好郡東みよし町加茂1482	東みよし町	昭和31年7月19日

資料:教育委員会教育文化政策課調べ(平成28年4月1日現在)

国指定・天然記念物

名 称	員 数	所 在 地	所有者又は管理者	指 定 年 月 日
弁天島熱帯性植物群落	1件	阿南市橘町小勝186	阿南市	大正11年3月8日
乳保神社のイチヨウ	1樹	板野郡上板町瀬部字西井内	乳保神社	昭和19年11月7日
沢谷のタヌキノショクダイ発 生地	9,917 ㎡	那賀郡那賀町沢谷字亀井谷34- 1,34-3,34-7	那賀町	昭和29年12月25日
野神の大センダン	1樹	阿波市阿波町野神3-1	阿波市	昭和32年6月19日
出羽島大池のシラタマモ 自生地	50,214 ㎡	海部郡牟岐町大字牟岐浦字出羽 島	牟岐町漁業協同組合	昭和47年3月16日
津島暖地性植物群落	65,000 ㎡	海部郡牟岐町大字牟岐浦字馬路 津島全島	牟岐町	昭和48年4月23日
鈴ヶ峯のヤッコソウ発 生地	6,275 ㎡	海部郡海陽町久保字板取238	海陽町	昭和54年11月26日
船窪のオンツツジ群落	1件	吉野川市山川町奥野井387- 11,387-12	吉野川市	昭和60年10月26日
三嶺・天狗塚のミヤマクマ ザサ及びコメツツジ群落	454.22 ha	三好市東祖谷(国有林及び菅生)	国, 三好市	平成6年9月1日
赤羽根大師のエノキ	1樹	美馬郡つるぎ町一字字蔭103-2他 4筆	つるぎ町	平成16年9月30日

資料:教育委員会教育文化政策課調べ(平成28年4月1日現在)

県指定・天然記念物

名 称	員 数	所 在 地	所有者又は管理者	指 定 年 月 日
金磯のアコウ	1件	小松島市金磯町弁天山	小松島市教育委員会	昭和28年1月13日
矢神のイチヨウ	1樹	名西郡石井町高原字中島 新宮本宮神社	石井町教育委員会	昭和28年7月21日
飛鳥のイブキ群落	1件	鳴門市鳴門町土佐泊浦飛鳥	鳴門市	昭和29年1月29日
恩山寺ビランジュ	1樹	小松島市田野町字恩山寺谷	恩山寺 小松島市教育委員会	昭和29年1月29日
櫛淵のフウ	1樹	小松島市櫛淵町字太田	小松島市教育委員会	昭和29年1月29日
左右内の一本スギ	1樹	名西郡神山町左右内	一本杉庵	昭和29年1月29日

名 称	員 数	所 在 地	所有者又は管理者	指 定 年 月 日
大月のオハツキイチョウ	1樹	三好市山城町大月 長福寺	三好市教育委員会	昭和29年1月29日
銚スギ	1樹	三好市東祖谷大枝	銚神社	昭和29年1月29日
ヤッコソウ自生北限地	1件	海部郡海陽町奥浦字町内192 妙見山 明現神社境内	海陽町	昭和29年8月6日
足代のナギの林	1件	三好郡東みよし町宮ノ岡3026, 宮の前237	東みよし町教育委員会	昭和30年7月15日
長生の暖地性樹林	1件	阿南市長生町大谷	大谷文化財保護会	昭和31年2月7日
矢上の大クス	1樹	板野郡藍住町矢上字春日 春日神社	藍住町	昭和31年2月7日
坂本のオハツキイチョウ	1樹	勝浦郡勝浦町大字坂本	美馬 吉彦	昭和32年1月16日
案内神社の大クス	1樹	阿波市吉野町柿原字シノ原337	案内神社	昭和33年7月18日
高清の大スギ	2樹	美馬郡つるぎ町半田字高清1571-2	南 洋子	昭和34年6月12日
鳥屋の大クス	1樹	板野郡上板町瀬部字檜山576-1	鳥羽神社	昭和34年12月15日
境目のイチョウ	1樹	阿波市市場町大影字境目92-1	阿波市	昭和35年9月24日
北河内のタチバナ自生地	3樹	海部郡美波町北河内字北分506-1	個人所有	昭和36年3月14日
神山町辰ノ宮のクス	3樹	名西郡神山町下分字西寺79	宇佐八幡神社	昭和37年1月16日
尾開のクロガネモチ	1樹	阿波市市場町尾開字日吉576	阿波市教育委員会	昭和37年1月16日
焼山寺山のフジの群生地	1件	名西郡神山町下分字地中225	焼山寺	昭和37年1月16日
焼山寺山のスギ並木	1件	名西郡神山町下分字地中318	焼山寺	昭和37年1月16日
ボウランの北限自生地	1件	那賀郡那賀町大字和食字町156-2, 157-1, 157-2	蛭子神社	昭和38年6月18日 (平成5年12月21日追加指定)
天神のイチョウ	1樹	名西郡石井町高川原字天神 天満神社境内	石井町教育委員会	昭和39年5月1日
壇の大クス	1樹	吉野川市鴨島町森藤字平山566	吉野川市教育委員会	昭和40年3月5日
玉林寺のモクコク	1樹	吉野川市鴨島町山路107	玉林寺	昭和40年3月5日
黒沢の湿原植物群落	6,400 m <sup>2</sup>	三好市池田町漆川黒沢2950, 2951, 2952, 2953, 2954, 2955-2と隣接する「池」, 2956, 4817-10	三好市教育委員会	昭和40年3月5日
新野のクスの群生	10樹	阿南市新野町北宮ノ久保	轟神社	昭和42年1月17日
大野島のフジとクス	2樹	阿波市市場町大野島字天神66	大野島神社	昭和43年12月6日
吉良のエドヒガン	1樹	美馬郡つるぎ町貞光字吉良	つるぎ町	昭和46年2月23日
別所の大クス	1樹 179m <sup>2</sup>	美馬市脇町別所字政所2194-1	美馬市	昭和47年3月17日
大島のタチバナ自生地	6,300 m <sup>2</sup>	海部郡牟岐町大字牟岐浦字大島11-8	青木 泰雄	昭和48年4月17日
岡の宮の大クス	1樹 3幹	板野郡板野町大寺字岡山路7	岡上神社	昭和48年8月21日

名 称	員 数	所 在 地	所有者又は管理者	指 定 年 月 日
喜来のナギ自生地	643㎡	海部郡牟岐町大字橘字さこやしき805	個人所有	昭和49年8月30日
東祖谷の社叢群	7ヶ所	三好市東祖谷落合175(三所神社), 栗枝渡144(八幡神社), 奥ノ井72(住吉神社), 大枝45(銚神社), 釣井248(三社神社), 落合435(愛宕神社), 菅生384-2(八幡神社)	三好市教育委員会	昭和49年8月30日
峯長瀬の大ケヤキ	1樹	名西郡神山町阿野字峯長瀬43	若宮神社	昭和51年8月6日
明丸のオガタマノキ自生地	2,620㎡	海部郡美波町山河内字明丸13-1,13-4	美波町教育委員会	昭和51年8月6日 (平成7年1月31日追加指定)
半田の大ザクラ	1樹	美馬郡つるぎ町半田町字高清1725	つるぎ町長	昭和57年12月28日
由岐貴井神社のハマセンダン	1樹	海部郡美波町東由岐字由岐107-7	美波町教育委員会	昭和60年4月12日
川井のエドヒガン	1樹	美馬市木屋平字川井302	美馬市教育委員会	昭和61年5月2日
川井のヒイラギ	1樹	美馬市木屋平字川井625	北 真二 美馬市教育委員会	昭和61年5月2日
八幡の大スギ	1樹	美馬市木屋平字八幡76	新八幡神社	昭和61年5月2日
由岐のヤマモモ	1樹	海部郡美波町西の地字志和岐谷68-1	新開 悦博	昭和62年12月4日
蛇王のウバメガン樹林	9,719㎡	海部郡海陽町浅川字ヒムロ谷3-13	海陽町	平成3年9月27日
阿部のイブキ	1樹	海部郡美波町阿部305,306の1	喜多條 瑞穂	平成9年8月8日
内田のエドヒガン	1樹	美馬市穴吹町古宮字内田563	中山 麻雄	平成10年5月8日
内田のヤマザクラ	1樹	美馬市穴吹町古宮字内田4番1	唐住 健司	平成10年5月8日
白山神社のモミ	1樹及び生育地397.4㎡	美馬郡つるぎ町一字字蔭117番地	つるぎ町教育委員会	平成11年12月24日
桑平のトチノキ	1樹及び生育地706.5㎡	美馬郡つるぎ町一字字桑平6146番地	つるぎ町教育委員会	平成11年12月24日
奥大野のアカマツ	1樹及び生育地542.16㎡	美馬郡つるぎ町一字字奥大野6848番地	つるぎ町教育委員会	平成11年12月24日
洞草薬師堂のコナラ	1樹及び生育地350㎡	三好市池田町西山東内476-1	洞草町内会 三好市教育委員会	平成12年7月28日
光福寺のイチヨウ	1樹及び生育地113㎡	板野郡北島町北村字水神原32-1	光福寺	平成14年8月6日
五所神社の大スギ	1樹及び生育地314㎡	三好市西祖谷山村上吾橋310	五所神社	平成15年8月1日
端山のタラヨウ	1樹及び生育地453㎡	美馬郡つるぎ町貞光字長瀬39番地1	五社神社 つるぎ町教育委員会	平成25年6月4日

資料:教育委員会教育文化政策課調べ(平成28年4月1日現在)

127表 徳島県の森林・林業主要指標

都道府県	総土地面積		国勢調査				現況森林面積			
	単位	順位	人口	順位	世帯数	順位	総計	順位	国有林	順位
	km <sup>2</sup>		人		世帯		ha		ha	
占有率	1.1%		0.6%		0.6%		1.3%		0.2%	
全国平均	8,042		2,704,469		1,136,239		533,646.6		163,282	
四国平均	4,701		961,780		403,649		349,834.2		48,383	
全国計	377,970.71		127,110,047		53,403,226		25,081,390		7,674,275	
北海道	83,424.31	1	5,383,579	8	2,440,502	7	5,542,533	1	3,060,267	1
青森県	9,645.59	8	1,308,649	31	510,948	31	634,785	9	394,180	3
岩手県	15,275.01	2	1,279,814	32	491,725	32	1,172,463	2	388,506	5
宮城県	7,282.22	16	2,334,215	14	944,719	14	417,924	22	130,958	13
秋田県	11,637.54	6	1,022,839	38	388,621	40	839,536	7	391,262	4
山形県	9,323.15	9	1,122,957	35	393,920	37	668,593	8	353,446	7
福島県	13,783.74	3	1,913,606	21	736,616	21	975,456	4	408,540	2
茨城県	6,097.06	24	2,917,857	11	1,123,802	13	187,508	39	45,607	21
栃木県	6,408.09	20	1,974,671	18	762,535	19	350,114	26	127,768	14
群馬県	6,362.28	21	1,973,476	19	773,186	17	424,171	21	195,270	9
埼玉県	3,797.75	39	7,261,271	5	2,968,978	5	121,261	41	12,169	38
千葉県	5,157.65	28	6,224,027	6	2,607,079	6	159,465	40	7,868	44
東京都	2,190.93	45	13,513,734	1	6,692,089	1	79,382	46	8,302	42
神奈川県	2,415.83	43	9,127,323	2	3,978,243	2	94,915	44	10,647	41
新潟県	12,584.10	5	2,305,098	15	848,199	15	856,935	6	291,450	8
富山県	4,247.61	33	1,066,883	37	390,786	39	283,982	33	105,498	16
石川県	4,186.09	35	1,154,343	34	453,469	35	286,413	31	34,724	25
福井県	4,190.49	34	787,099	43	279,380	45	312,313	30	39,187	23
山梨県	4,465.27	32	835,165	41	329,953	41	347,689	27	4,977	46
長野県	13,561.56	4	2,099,759	16	806,447	16	1,069,673	3	374,997	6
岐阜県	10,621.29	7	2,032,533	17	752,574	20	861,636	5	179,342	10
静岡県	7,777.42	13	3,701,181	10	1,427,077	10	501,007	16	92,161	17
愛知県	5,172.48	27	7,484,094	4	3,060,881	4	219,035	37	11,539	39
三重県	5,774.40	25	1,815,827	22	718,759	23	372,600	24	23,618	32
滋賀県	4,017.38	38	1,413,184	26	537,294	29	204,250	38	18,824	33
京都府	4,612.19	31	2,610,140	13	1,152,925	12	342,604	28	7,050	45
大阪府	1,905.14	46	8,838,908	3	3,921,923	3	57,969	47	1,150	47
兵庫県	8,400.96	12	5,536,989	7	2,314,206	8	560,664	14	29,513	29
奈良県	3,690.94	40	1,365,008	30	530,325	30	284,791	32	13,822	37
和歌山県	4,724.69	30	963,850	40	391,924	38	363,041	25	17,475	35
鳥取県	3,507.05	41	573,648	47	215,542	47	258,926	34	31,743	27
島根県	6,708.24	19	694,188	46	264,481	46	525,589	15	32,345	26
岡山県	7,114.50	17	1,922,181	20	772,106	18	483,808	17	37,434	24
広島県	8,479.45	11	2,844,963	12	1,209,581	11	612,133	10	48,521	20
山口県	6,112.30	23	1,405,007	27	598,550	25	437,407	20	11,409	40
徳島県	4,146.65	36	756,063	44	305,098	43	313,863	29	18,618	34
香川県	1,876.72	47	976,756	39	398,316	36	87,577	45	8,216	43
愛媛県	5,676.11	26	1,385,840	28	592,209	26	401,114	23	40,510	22
高知県	7,103.93	18	728,461	45	318,972	42	596,783	11	126,189	15
福岡県	4,986.40	29	5,102,871	9	2,199,429	9	221,801	36	24,940	30
佐賀県	2,440.68	42	833,245	42	301,840	44	111,115	42	15,691	36
長崎県	4,132.09	37	1,377,780	29	560,681	27	242,560	35	24,094	31
熊本県	7,409.35	15	1,786,969	23	704,497	24	463,833	18	64,421	18
大分県	6,340.71	22	1,166,729	33	485,909	33	453,492	19	48,536	19
宮崎県	7,735.31	14	1,104,377	36	462,620	34	589,878	12	177,787	11
鹿児島県	9,186.94	10	1,648,752	24	724,566	22	584,226	13	152,094	12
沖縄県	2,281.12	44	1,434,138	25	559,744	28	104,580	43	31,610	28
資料	平成27年 全国都道府県市 区町村別面積調		平成27年国勢調査				林野庁計画課調べ (H24.3.31)			

※ 総土地面積は境界未定地の面積は含まないため都道府県別計と全国計は一致しない



現況森林面積		林野率		森林蓄積量						人工林面積	
民有林				総計		国有林		民有林			
ha	順位	%	順位	千m <sup>3</sup>	順位	千m <sup>3</sup>	順位	千m <sup>3</sup>	順位	千ha	順位
1.7%		—		1.9%		0.3%		2.4%		1.9%	
370,364		62.0		104,266		24,507		79,759		218.9	
301,451		69.0		95,982		10,298		85,684		212.5	
17,407,115		—		4,900,511		1,151,822		3,748,689		10,289.4	
2,482,266	1	70.6	18	768,953	1	414,438	1	354,515	1	1494.4	1
240,604	30	65.1	25	118,165	15	70,111	2	48,054	33	272.7	13
783,957	2	75.7	9	233,948	2	58,067	5	175,881	2	495.2	2
286,966	26	56.4	34	80,246	24	21,912	14	58,334	29	411.6	4
448,274	11	71.8	16	165,833	7	58,613	4	107,220	14	411.6	4
315,146	24	69.1	20	101,582	21	38,072	9	63,511	27	185.7	24
566,917	5	68.5	22	198,636	3	56,965	6	141,671	4	342.6	9
141,901	40	31.2	45	36,201	38	10,575	19	25,626	42	111.7	35
222,346	33	53.3	35	70,263	29	18,972	15	51,291	31	156.3	28
228,901	31	64.1	27	90,556	23	27,019	12	63,537	26	178.2	25
109,091	41	31.9	44	33,268	40	2,716	35	30,553	39	59.9	41
151,598	39	30.8	46	27,358	42	1,401	42	25,957	41	61.5	40
71,080	46	35.3	43	15,151	44	588	46	14,563	44	35.2	44
84,269	43	38.8	42	20,002	43	1,793	41	18,209	43	36.3	43
565,486	6	63.9	28	123,752	12	22,897	13	100,855	15	163.2	27
178,483	38	56.6	33	44,229	37	7,370	22	36,859	37	53.5	42
251,689	29	66.6	24	65,429	31	2,513	37	62,916	28	101.9	37
273,126	27	74.0	12	59,830	32	3,772	33	56,058	30	125.4	34
342,712	22	78.2	4	68,947	30	938	45	68,009	25	153.5	29
694,676	3	76.1	7	187,796	4	59,850	3	127,946	6	445.5	3
682,294	4	79.2	2	167,463	6	27,763	11	139,699	5	384.9	7
408,847	16	63.7	30	108,230	17	17,251	16	90,979	19	282.8	11
207,496	35	42.2	41	47,271	36	2,368	38	44,903	35	141.2	31
348,982	20	64.3	26	76,074	26	4,451	30	71,623	22	230.3	17
185,426	37	50.7	36	35,775	39	2,347	39	33,429	38	85.0	38
335,554	23	74.3	11	74,649	27	1,057	44	73,593	21	131.5	33
56,819	47	30.2	47	7,971	46	211	47	7,760	46	28.3	45
531,151	8	66.9	23	115,455	16	5,607	26	109,848	12	240.3	15
270,969	28	76.8	5	73,648	28	2,616	36	71,033	23	172.5	26
345,566	21	76.4	6	101,933	20	3,777	32	98,156	16	219.3	18
227,183	32	73.8	13	54,452	33	5,595	27	48,857	32	140.2	32
493,245	9	78.3	3	132,882	11	6,085	25	126,797	7	205.8	19
446,375	12	68.8	21	76,539	25	7,072	23	69,467	24	200.7	21
563,612	7	72.7	14	102,760	19	9,250	20	93,511	18	200.9	20
425,998	14	72.1	15	121,288	13	2,207	40	119,081	8	196.3	22
295,245	25	75.6	10	91,325	22	3,120	34	88,204	20	191.3	23
79,361	44	46.4	38	6,308	47	1,256	43	5,052	47	23.1	46
360,604	19	70.5	19	106,382	18	8,462	21	97,920	17	246.1	14
470,594	10	83.6	1	179,912	5	28,352	10	151,560	3	389.6	6
196,861	36	44.6	40	52,457	34	6,332	24	46,125	34	141.9	30
95,424	42	45.3	39	31,408	41	3,991	31	27,417	40	73.8	39
218,466	34	59.4	32	49,412	35	4,975	28	44,438	36	104.8	36
399,412	18	62.3	31	133,698	10	17,082	17	116,616	9	280.6	12
404,956	17	71.6	17	121,234	14	11,808	18	109,426	13	237.3	16
412,090	15	76.1	7	157,940	8	46,535	7	111,404	10	350.7	8
432,132	13	63.8	29	150,559	9	39,163	8	111,396	11	294.3	10
72,970	45	48.7	37	13,338	45	4,503	29	8,836	45	12.2	47
林野庁 計画課調べ (H24.3.31)		2015 農林業センサス		林野庁計画課調べ (H24.3.31)							

※ 合計が一致しないのは四捨五入によるため

都道府県	人工林率		農林業経営体数		林業経営体数		林業経営体率		生産林業所得	
	%	順位	経営体数	順位	経営体数	順位	%	順位	千円	順位
単位占有率	—		1.3%		1.1%		—		1.9%	
全国平均	41.2		29,883		1,857		6.2		512	
四国平均	54.0		20,901		1,491		7.1		371	
全国計	—		1,404,488		87,284		—		24,082	
北海道	27.0	43	44,503	8	7,940	1	17.8	1	2,303	2
青森県	43.0	27	36,478	17	2,059	16	5.6	21	632	10
岩手県	42.2	29	48,235	6	4,979	2	10.3	8	1,370	5
宮城県	98.5	1	39,244	13	1,373	25	3.5	33	402	22
秋田県	49.0	19	39,767	11	2,726	10	6.9	18	1,065	8
山形県	27.8	42	34,172	19	1,317	27	3.9	31	416	20
福島県	35.1	40	53,623	4	2,721	11	5.1	25	549	12
茨城県	59.6	12	58,129	1	1,266	31	2.2	43	459	18
栃木県	44.6	23	40,839	10	2,204	14	5.4	23	518	13
群馬県	42.0	30	26,514	26	880	36	3.3	36	326	26
埼玉県	49.4	18	37,602	14	367	42	1.0	46	129	37
千葉県	38.6	36	45,038	7	582	38	1.3	45	55	42
東京都	44.3	24	6,212	47	302	44	4.9	29	54	43
神奈川県	38.3	38	13,974	44	326	43	2.3	42	24	45
新潟県	19.0	45	56,826	2	1,931	19	3.4	35	1,461	4
富山県	18.8	46	17,979	38	473	40	2.6	39	152	33
石川県	35.6	39	14,149	43	1,300	29	9.2	13	137	34
福井県	40.1	34	16,365	41	1,245	32	7.6	16	87	41
山梨県	44.1	25	18,172	37	431	41	2.4	41	102	39
長野県	41.6	31	54,885	3	2,745	9	5.0	28	2,804	1
岐阜県	44.7	22	31,581	21	4,662	3	14.8	2	550	11
静岡県	56.4	14	33,730	20	1,964	18	5.8	20	485	16
愛知県	64.5	4	36,470	18	1,314	28	3.6	32	198	31
三重県	61.8	6	26,864	25	1,350	26	5.0	26	405	21
滋賀県	41.6	31	20,550	33	837	37	4.1	30	47	44
京都府	38.4	37	18,738	36	1,574	23	8.4	14	129	37
大阪府	48.9	20	9,387	46	267	46	2.8	37	9	47
兵庫県	42.9	28	48,436	5	1,648	22	3.4	34	227	28
奈良県	60.6	9	13,940	45	1,400	24	10.0	9	210	29
和歌山県	60.4	11	22,072	28	1,240	33	5.6	22	199	30
鳥取県	54.1	15	18,860	34	1,802	21	9.6	10	136	35
島根県	39.2	35	20,714	32	2,649	12	12.8	5	261	27
岡山県	41.5	33	37,474	15	3,004	7	8.0	15	364	25
広島県	32.8	41	31,240	22	4,487	4	14.4	3	505	14
山口県	44.9	21	21,799	30	2,007	17	9.2	12	136	35
徳島県	61.0	8	18,743	35	1,001	35	5.3	24	450	19
香川県	26.4	44	20,877	31	296	45	1.4	44	168	32
愛媛県	61.4	7	27,424	23	2,538	13	9.3	11	380	24
高知県	65.3	3	16,558	40	2,128	15	12.9	4	487	15
福岡県	64.0	5	36,567	16	1,836	20	5.0	27	479	17
佐賀県	66.4	2	17,428	39	1,289	30	7.4	17	94	40
長崎県	43.2	26	22,049	29	559	39	2.5	40	402	22
熊本県	60.5	10	42,149	9	2,754	8	6.5	19	1,138	7
大分県	52.3	16	26,166	27	3,221	6	12.3	6	1,299	6
宮崎県	59.4	13	27,420	24	3,230	5	11.8	7	1,537	3
鹿児島県	50.4	17	39,511	12	1,050	34	2.7	38	716	9
沖縄県	11.7	47	15,035	42	10	47	0.1	47	23	46
資料	林野庁 計画課調べ (H24.3.31)		2015年農林業センサス						平成26年 生産林業所得 統計報告書	

林業産出額	素材生産量		製材品出荷量		木材・木製品 出荷額		特用林産物生産量			
	順位	順位	順位	順位	順位	順位	乾しいたけ	生しいたけ	順位	順位
千万円	千m <sup>3</sup>	千m <sup>3</sup>	千m <sup>3</sup>	千m <sup>3</sup>	百万円	トン	トン	トン	トン	トン
2.5%	1.5%	1.7%	1.6%	0.2%	12.8%					
953	427	196	46,735	67.5	1,436.4					
769	338	200	29,248	62.8	2,461.7					
44,777	20,049	9,231	2,196,543	3,174.5	67,510.0					
4,699	3,291	901	134,554	21.8	7,556.6	2	11		2	
1,018	834	104	10,477	0.8	361.4	12	42		35	
2,325	1,524	339	56,639	96.6	5,155.0	4	6		3	
796	537	112	60,797	3.3	939.9	19	33		22	
1,766	1,239	283	73,600	4.2	3,532.1	7	31		5	
835	315	91	20,840	0.1	1,541.1	18	46		14	
933	740	339	51,536	2.2	1,753.7	14	38		11	
786	420	689	153,995	0.4	667.4	20	44		29	
908	434	265	70,549	2.8	2,170.1	16	36		8	
718	227	81	66,162	4.6	3,608.3	22	30		4	
219	74	38	60,062	6.7	870.8	38	24		24	
165	63	44	51,855	5.1	872.4	40	28		23	
94	36	8	13,306	0.3	210.2	44	45		40	
57	28	6	15,934	0.8	270.6	46	42		38	
4,335	87	96	33,689	19.5	2,516.9	3	14		7	
293	59	134	30,680	0.9	1,375.1	33	41		16	
247	121	39	20,427	13.6	631.8	37	18		31	
156	109	52	18,366	2.8	237.5	41	36		39	
173	153	18	6,124	4.1	158.0	39	32		43	
5,510	448	117	27,689	8.2	1,544.6	1	21		13	
847	348	123	54,047	8.8	1,762.3	17	20		10	
950	339	161	130,883	107.9	1,321.6	13	5		17	
298	134	73	124,227	4.8	643.6	32	29		30	
637	227	186	38,956	21.2	867.2	25	12		25	
97	54	35	14,358	3.2	441.1	43	35		33	
248	149	121	42,155	1.8	176.4	36	40		42	
16	5	11	93,736	3.3	95.5	47	34		46	
361	269	142	42,617	9.6	1,081.2	29	19		19	
368	141	117	38,680	7.8	377.4	28	22		34	
346	181	135	28,100	5.6	1,068.4	30	27		21	
268	207	35	20,230	16.5	188.6	34	16		41	
567	389	61	35,635	19.8	1,737.1	27	13		12	
701	355	179	71,186	16.3	812.6	24	17		26	
781	326	1,055	133,453	6.6	808.7	21	25		27	
264	190	152	49,656	18.5	150.8	35	15		44	
1,108	301	159	36,233	5.7	8,619.4	10	26		1	
333	3	26	32,598	1.9	307.8	31	39		36	
706	525	394	30,061	220.3	614.2	23	4		32	
928	524	222	18,098	23.4	305.4	15	10		37	
1,237	150	185	46,140	26.2	704.6	9	9		28	
132	128	74	19,301	7.2	119.1	42	23		45	
611	95	25	4,448	76.6	3,530.2	26	7		6	
1,654	913	393	34,859	221.0	1,081.0	8	3		20	
1,898	945	454	23,688	1,513.5	1,501.9	6	1		15	
2,269	1,787	801	41,684	553.9	2,090.9	5	2		9	
1,054	616	154	13,533	74.3	1,096.5	11	8		18	
65	3	2	700	-	33.0	45	47		47	
平成26年 生産林業所得 統計報告書	平成27年木材統計				平成26年全国工 業統計(従業者4 人以上の事業所)		平成26年特用林産基礎資料			

※ 合計が一致しないのは四捨五入によるため

都道府県	特 用 林 産 物 生 産 量								保 安 林 面 積	
	ひらたけ		木 炭		竹 炭		たけのこ		総 数	
	トン	順位	トン	順位	トン	順位	トン	順位	ha	順位
単 位	トン		トン		トン		トン		ha	
占 有 率	0.2%		0.5%		2.9%		2.3%		1.0%	
全 国 平 均	50.0		235.0		13.0		774.0		273,804	
四 国 平 均	14.0		385.0		8.0		709.0		136,654	
全 国 計	2,327.0		11,040.3		599.2		36,364.4		12,868,806	
北 海 道	0.1	44	1,707.0	2	-	40	-	44	3,964,738	1
青 森 県	6.8	32	107.8	14	-	40	-	44	414,891	8
岩 手 県	12.4	21	3,299.9	1	-	40	-	44	493,939	3
宮 城 県	9.6	27	162.5	11	3.4	21	97.7	23	192,487	20
秋 田 県	32.3	15	9.5	39	-	40	5.7	41	492,265	4
山 形 県	72.7	6	73.5	17	1.5	29	86.2	25	447,094	5
福 島 県	52.5	10	208.2	8	0.2	36	6.1	40	406,938	9
茨 城 県	259.2	3	16.6	33	0.8	33	29.8	33	56,873	40
栃 木 県	45.2	13	196.3	9	1.9	26	170.6	18	206,473	16
群 馬 県	80.8	5	93.8	15	6.0	13	30.4	32	251,286	12
埼 玉 県	59.3	8	33.7	29	6.0	13	8.1	38	55,374	41
千 葉 県	124.8	4	5.2	45	5.4	16	254.3	14	23,821	45
東 京 都	17.6	18	12.6	36	-	40	-	44	21,932	47
神 奈 川 県	10.0	26	10.4	37	0.1	38	17.8	36	71,632	39
新 潟 県	417.8	2	32.2	30	6.6	11	52.0	30	444,765	6
富 山 県	6.9	31	19.5	32	1.7	27	71.7	26	220,494	14
石 川 県	2.7	40	69.2	19	2.5	24	802.7	7	102,096	34
福 井 県	12.2	22	35.9	26	1.6	28	98.9	22	151,214	26
山 梨 県	51.6	11	6.6	43	5.0	17	60.6	28	213,689	15
長 野 県	676.2	1	66.5	20	1.1	31	20.6	34	601,540	2
岐 阜 県	17.5	19	43.4	25	2.9	22	17.4	37	435,539	7
静 岡 県	64.5	7	84.6	16	0.2	36	724.6	8	187,790	21
愛 知 県	7.0	29	34.6	27	7.5	9	31.2	31	72,301	38
三 重 県	57.9	9	70.0	18	0.1	38	536.3	9	133,763	29
滋 賀 県	2.9	39	15.7	34	-	40	0.2	43	95,394	35
京 都 府	4.9	35	14.9	35	6.1	12	2,745.7	4	109,635	33
大 阪 府	-	45	10.3	38	-	40	102.8	20	22,112	46
兵 庫 県	19.6	17	54.6	24	3.8	19	207.4	15	206,084	17
奈 良 県	0.6	42	8.0	42	1.5	29	6.3	39	75,153	37
和 歌 山 県	4.5	36	1,148.5	4	-	40	63.6	27	135,024	28
鳥 取 県	5.0	34	6.5	44	1.1	31	52.2	29	144,894	27
島 根 県	3.0	38	24.3	31	2.8	23	100.7	21	201,687	19
岡 山 県	14.9	20	8.6	41	2.5	24	181.5	16	184,359	22
広 島 県	4.2	37	9.3	40	4.8	18	18.0	35	262,114	11
山 口 県	7.0	29	58.0	23	59.9	2	174.5	17	113,228	32
徳 島 県	5.4	33	60.1	22	17.4	5	827.3	6	123,280	30
香 川 県	0.7	41	4.5	46	6.0	13	1,401.4	5	28,158	44
愛 媛 県	8.5	28	144.2	12	6.8	10	325.8	12	156,441	25
高 知 県	41.6	14	1,330.0	3	0.7	34	282.8	13	238,737	13
福 岡 県	10.3	24	34.4	28	347.6	1	14,022.0	1	116,109	31
佐 賀 県	24.0	16	1.0	47	7.9	8	96.3	24	48,842	42
長 崎 県	-	45	61.9	21	0.7	34	143.2	19	76,765	36
熊 本 県	10.3	24	469.3	5	25.8	3	4,118.6	3	174,630	23
大 分 県	0.3	43	195.4	10	9.8	7	465.8	11	170,524	24
宮 崎 県	10.5	23	395.2	7	13.2	6	499.6	10	282,300	10
鹿 児 島 県	51.2	12	456.7	6	22.5	4	7,405.5	2	205,619	18
沖 縄 県	-	45	129.4	13	3.8	19	0.5	42	34,783	43
資 料	平成26年特用林産基礎資料 ※ 木炭は黒炭と白炭の計								森林・林業統計要 覧2015	

保安林面積				既設林道の現況						備考
国有林		民有林		総数		国有林		民有林		
面積	順位	面積	順位	面積	順位	面積	順位	面積	順位	
ha		ha		km		km		km		
0.3%		1.8%		1.4%		0.1%		2.0%		
154,762		119,042		2,942		963		1,979		
49,424		87,230		2,357		546		2,030		
7,273,837		5,594,969		138,280		45,246		93,034		
2,959,499	1	1,005,239	1	23,560	1	16,027	1	7,533	1	
358,456	5	56,435	38	4,153	9	2,941	2	1,212	35	
350,699	6	143,240	10	5,856	4	2,352	4	3,504	5	
121,979	15	70,508	32	2,179	21	726	15	1,453	33	
395,877	2	96,388	26	5,144	6	2,595	3	2,549	11	
362,741	4	84,353	29	3,032	15	1,099	11	1,933	19	
287,295	7	119,643	12	5,798	5	1,721	8	4,077	4	
38,667	22	18,206	44	1,230	39	638	16	592	43	
122,228	14	84,245	30	2,037	25	567	17	1,470	31	
145,851	11	105,435	21	2,612	17	925	14	1,687	28	
15,029	37	40,345	40	902	41	41	41	861	40	
7,211	43	16,610	46	678	43	74	36	604	41	
3,882	46	18,050	45	547	44	31	43	516	44	
14,623	38	57,009	37	689	42	92	35	597	42	
269,635	8	175,130	7	3,502	11	487	18	3,015	6	
119,568	16	100,926	25	1,797	32	63	38	1,734	26	
37,606	24	64,490	34	2,092	24	25	45	2,067	16	
38,117	23	113,097	16	2,215	20	117	32	2,098	14	
4,841	45	208,848	5	2,125	23	54	39	2,071	15	
369,568	3	231,972	3	7,090	2	2,217	5	4,873	2	
181,541	9	253,998	2	6,098	3	1,578	9	4,520	3	
92,266	17	95,524	27	3,442	12	978	13	2,464	12	
11,933	40	60,368	36	1,668	33	205	26	1,463	32	
23,826	30	109,937	20	2,157	22	251	24	1,906	21	
17,077	34	78,317	31	1,279	38	96	33	1,183	37	
5,389	44	104,246	22	1,561	34	30	44	1,531	30	
1,780	47	20,332	42	398	46	6	46	392	46	
26,251	28	179,833	6	1,923	29	183	29	1,740	25	
12,812	39	62,341	35	1,095	40	95	34	1,000	39	
16,258	35	118,766	13	2,029	26	197	28	1,832	24	
34,332	26	110,562	19	1,388	36	199	27	1,189	36	
30,757	27	170,930	8	1,982	27	249	25	1,733	27	
36,365	25	147,994	9	2,360	19	348	21	2,012	18	
48,636	20	213,478	4	3,110	13	392	20	2,718	8	
9,502	41	103,726	23	1,968	28	71	37	1,897	22	
22,100	32	101,180	24	1,917	30	52	40	1,865	23	
8,182	42	19,976	43	456	45	39	42	417	45	
44,522	21	111,919	18	2,909	16	333	22	2,576	10	
122,892	13	115,845	14	4,144	10	1,759	7	2,385	13	
25,558	29	90,551	28	1,887	31	293	23	1,594	29	
15,817	36	33,025	41	1,312	37	165	30	1,147	38	
23,816	31	52,949	39	1,499	35	153	31	1,346	34	
62,187	18	112,443	17	3,041	14	999	12	2,042	17	
48,700	19	121,824	11	2,381	18	449	19	1,932	20	
167,967	10	114,333	15	4,573	7	1,955	6	2,618	9	
139,092	12	66,527	33	4,165	8	1,379	10	2,786	7	
20,907	33	13,876	47	300	47	0	47	300	47	
森林・林業統計要覧2015				森林・林業統計要覧2015						

※ 合計が一致しないのは四捨五入によるため

128表 森林・林業の主な出来事

年	国内の主な出来事	徳島県内の主な出来事
1989 (平成元年)		<ul style="list-style-type: none"> <li>● 5月 第40回全国植樹祭開催(神山森林公園)</li> <li>● 5月 第18回全国林業後継者大会(神山町)</li> <li>● 9月 阿波麻植森林組合設立</li> </ul>
1990 (平成2年)	<ul style="list-style-type: none"> <li>● 特用林産産地化形成総合対策事業開始</li> <li>● 12月 林政審議会答申</li> </ul>	<ul style="list-style-type: none"> <li>● 10月 3000日の徳島戦略「県産木造住宅システムの整備」プロジェクト発表</li> <li>● 10月 津田木材団地、木材港開港</li> <li>● 11月 元山槻地線開通式</li> </ul>
1991 (平成3年)	<ul style="list-style-type: none"> <li>● 国有林野事業改善特別措置法改正</li> <li>● 1月 針葉樹の構造用製材の日本農林規格制定</li> <li>● 2月 森林法改正(国有林の地域別の森林計画、特定森林施業計画制度の創設)</li> <li>● 7月 国有林野事業3年改善計画策定</li> </ul>	<ul style="list-style-type: none"> <li>● 3月 南川生活環境保全林完成</li> <li>● 3月 柴小屋生活環境保全林完成</li> <li>● 3月 (財)徳島県林業労働対策基金設立</li> <li>● 4月 林業山村活性化林業構造改善事業スタート</li> <li>● 6月 六丁轟線開通式</li> <li>● 6月 徳島県木造住宅供給システム推進協議会発足、各専門部会により、基本構想を検討</li> <li>● 9月 吉野川(三好)流域林業活性化センター設立</li> <li>● 10月 全国竹の大会開催(阿南市)</li> </ul>
1992 (平成4年)	<ul style="list-style-type: none"> <li>● 9月 第八次治山事業5箇年計画の閣議決定</li> </ul>	<ul style="list-style-type: none"> <li>● 3月 竜王山生活環境保全林完成</li> <li>● 3月 「県産木造住宅供給システム」基本構想策定</li> <li>● 5月 笹無池ヶ谷線開通式</li> <li>● 5月 小島内田線開通式</li> <li>● 10月 木頭森林組合設立</li> </ul>
1993 (平成5年)	<ul style="list-style-type: none"> <li>● 第一次から第三次まで大型補正予算</li> <li style="padding-left: 20px;">一次閣議決定 5月</li> <li style="padding-left: 20px;">二次閣議決定 10月</li> <li style="padding-left: 20px;">三次閣議決定 2月</li> </ul>	<ul style="list-style-type: none"> <li>● 3月 植桜生活環境保全林完成</li> <li>● 5月 杖立線開通式</li> <li>● 8月 那賀・海部川(海部)流域林業活性化センター設立</li> <li>● 10月 国産材需要開発センター(新技術開発棟)オープンラボ完成</li> <li>● 10月 木の日キャラバン隊にて木材需要拡大PR開始</li> <li>● 11月 徳島県森林整備担い手対策基金条例公布</li> </ul>
1994 (平成6年)		<ul style="list-style-type: none"> <li>● 第五期保安林整備計画樹立</li> <li>● 3月 増川線開通</li> </ul>

年	国内の主な出来事	徳島県内の主な出来事
1994 (平成6年)		<ul style="list-style-type: none"> <li>● 3月 海川野久保線開通</li> <li>● 6月 林間広場オープン(相生町グラウンド)</li> <li>● 10月 熊谷線開通式</li> <li>● 11月 県産木造住宅供給システムにて近畿圏に第1号が上棟</li> <li>● 12月 国産材加工施設オープン(山城ロング工場)</li> </ul>
1995 (平成7年)	<ul style="list-style-type: none"> <li>● 4月 緑の募金による森林整備等の推進に関する法律</li> </ul>	<ul style="list-style-type: none"> <li>● 3月 中尾山生活環境保全林完成</li> <li>● 3月 船窪生活環境保全林完成</li> <li>● 3月 金清生活環境保全林完成</li> <li>● 3月 県産木造住宅供給システムの組織が協同組合を設立</li> <li>● 4月 大工養成校とくしま木匠塾開校</li> <li>● 7月 指導林家全国研修会開催(山城町)</li> <li>● 7月 活動拠点施設オープン(山城町三好林業総合センター)</li> <li>● 10月 三好林業機械化センター協同組合設立</li> <li>● 10月 吉野川(美馬)流域林業活性化センター設立</li> <li>● 10月 吉野川(徳島)流域林業活性化センター設立</li> <li>● 11月 吉野川(川島)流域林業活性化センター設立</li> </ul>
1996 (平成8年)	<ul style="list-style-type: none"> <li>● 5月 林業経営基盤の強化等の促進のための資金の融資に関する暫定措置法</li> <li>● 5月 林業労働力の確保の促進に関する法律</li> <li>● 5月 木材の安定供給の確保に関する法律公布</li> <li>● 11月 森林資源に関する基本計画</li> </ul>	<ul style="list-style-type: none"> <li>● 1月 吉野川流域林業活性化センター設立</li> <li>● 3月 吉野川流域林業活性化実施計画策定</li> <li>● 7月 那賀・海部川(那賀)流域林業活性化センター設立</li> <li>● 8月 経営基盤化林業構造改善事業(木材供給圏確立型)スタート</li> <li>● 11月 那賀・海部川流域林業活性化センター設立</li> <li>● 12月 徳島県木の家づくり協会発足</li> </ul>
1997 (平成9年)	<ul style="list-style-type: none"> <li>● 保安林制度創設100周年</li> <li>● 1月 製材等の日本農林規格(針葉樹の造作用、下地用製材広葉樹製造など施行)</li> <li>● 3月 森林病虫害等防除法の改正</li> <li>● 12月 林政審議会答申(「林政の基本方向と国有林野事業の抜本的革命」)</li> </ul>	<ul style="list-style-type: none"> <li>● 生いたけ生産量全国第四位となる(9年度4,236t)</li> <li>● 6月 小川平線部分開通</li> <li>● 7月 杉地白ヶ谷線開通式</li> <li>● 8月 海部木材協同組合が発足しプレカット工場建設</li> <li>● 8月 総合案内施設オープン(一宇村剣山スキー場)</li> <li>● 9月 木材の安定供給の確保に関する特別措置法による地域指定(吉野川、那賀・海部川)</li> </ul>

年	国内の主な出来事	徳島県内の主な出来事
1997 (平成9年)		<ul style="list-style-type: none"> <li>● 9月 (財)徳島県林業労働力確保支援センター設立</li> <li>● 10月 美馬郡北部森林組合設立、三好東部森林組合設立、三好東部森林組合設立</li> <li>● 10月 第34回全国林材業労働災害防止大会開催(徳島市)</li> <li>● 12月 体験交流センターオープン(井川町腕山スキー場)</li> </ul>
1998 (平成10年)	<ul style="list-style-type: none"> <li>● 1月 第九次治山事業七箇年計画の閣議決定</li> <li>● 10月 国有林野事業の革命のための特別措置法</li> <li>● 10月 国有林野事業の革命のための関係法律の整備に関する法律</li> <li>● 10月 森林法改正(市町村森林整備計画制度の拡充等)</li> </ul>	<ul style="list-style-type: none"> <li>● 1月 協同組合連合会徳島サンライフ21発足</li> <li>● 3月 東龍王生活環境保全林完成</li> <li>● 3月 土柱生活環境保全林完成</li> <li>● 3月 那賀・海部川流域林業活性化実施計画策定</li> <li>● 3月 情報処理センターオープン森林情報システム整備(木頭森林組合)</li> <li>● 4月 徳島県特用林産振興基本計画樹立(計画期間H10～H19)(10年度)</li> <li>● 4月 樹恩ネットワーク設立総会(池田町)</li> <li>● 4月 「大学の森」オープン(井川町)</li> <li>● 4月 徳島県林業架線作業主任者協会解散</li> <li>● 7月 「木材利用推進連絡協議会」発足</li> <li>● 7月 第9回緑の少年団全国大会開催(徳島市、海南町)</li> <li>● 8月 焼山寺名ヶ平線開通式</li> <li>● 10月 三好木材流通加工団地内に三好木材センター事業(株)市場施設完成</li> <li>● 11月 木材集出荷販売施設落成式(三好町三好木材センター)</li> </ul>
1999 (平成11年)	<ul style="list-style-type: none"> <li>● 6月 鳥獣保護法改正</li> <li>● 6月 緊急地域雇用特別交付金の創設決定</li> <li>● 7月 森林・林業・木材産業基本政策検討会結果報告</li> <li>● 10月 緑資源公団発足森林開発公団から変更</li> </ul>	<ul style="list-style-type: none"> <li>● 4月 海部森林組合設立</li> <li>● 5月 ハウスG住宅センター(協)ウッドプラザオープン</li> <li>● 7月 神山森林公園東龍王地区オープン</li> <li>● 7月 木頭森林組合横石木材センター完成</li> <li>● 11月 徳島県しいたけフェア神戸で開催</li> <li>● 12月 山林管理受託センター設置(木頭森林組合)</li> </ul>
2000 (平成12年)	<ul style="list-style-type: none"> <li>● 4月 住宅の品質管理の促進等に関する法律(品確法)施行</li> <li>● 7月 改正JAS法施行</li> <li>● 10月 林政審議会による「新たな林政の展開方向」公表</li> <li>● 11月 気候変動枠組条約第6回締約国会議(COP6)開催(オランダ)</li> </ul>	<ul style="list-style-type: none"> <li>● 1月 林業普及指導事業50周年記念式典</li> <li>● 4月 フォレストタウン徳島大谷オープン</li> <li>● 6月 山城町集成材工場落成式</li> <li>● 7月 森林土木協会30周年記念全国自然公園大会(海南町)</li> </ul>



年	国内の主な出来事	徳島県内の主な出来事
2000 (平成12年)	<ul style="list-style-type: none"> <li>● 12月 林野庁「林政改革大綱」「林政改革プログラム」公表</li> </ul>	<ul style="list-style-type: none"> <li>● 8月 千年の森推進協議会発足</li> <li>● 11月 神山森林公園入園者200万人達成式&amp;記念健康ウォーク開催</li> <li>● 12月 「とくしま夢あかり21」に徳島すぎ出展(藍場浜公園)</li> </ul>
2001 (平成13年)	<ul style="list-style-type: none"> <li>● 4月 ねぎ、生しいたけ及び畳表に関するセーフガード暫定措置の発動</li> <li>● 4月 「国等による環境物品等の調達の推進等に関する法律(グリーン購入法)」施行</li> <li>● 7月 林業基本法等改正「森林・林業基本法」施行</li> <li>● 10月 森林・林業基本計画策定</li> <li>● 11月 気候変動枠組条約第7回締約国会議(COP7)で京都議定書の運用ルール合意</li> <li>● 11月 森林の多面的の評価額(67兆7,831億円)を日本学術会議の答申を受けて公表</li> <li>● 11月 保安林の指定施業要件の基準見直し</li> <li>● 11月 「緊急地域雇用特別交付金事業」を盛り込んだ2001年度補正予算成立</li> </ul>	<ul style="list-style-type: none"> <li>● 2月 木製品展示会「木になる徳島展」開催(東京)</li> <li>● 2月 第1回徳島県ニホンジカ保護管理検討会開催</li> <li>● 6月 とくしま森林づくり構想策定検討委員会初会合</li> <li>● 9月 「徳島県ニホンジカ保護管理計画」樹立</li> <li>● 11月 美馬南部森林組合設立</li> <li>● 11月 日和佐町森林組合合併</li> <li>● 11月 国と同様の手法で本県森林の評価額を試算すると8,144億円</li> <li>● 12月 森林審議会で森林のゾーニング案了承</li> <li>● 12月 平成16年度に開催される第28回全国育樹祭の会場が県立神山森林公園に決定</li> </ul>
2002 (平成14年)	<ul style="list-style-type: none"> <li>● 3月 地球温暖化対策推進大綱策定</li> <li>● 6月 京都議定書の批准を閣議決定</li> <li>● 7月 シックハウス症候群の原因物質の規制を盛り込んだ改正建築基準法施行</li> <li>● 12月 「地球温暖化防止森林吸収源10ヵ年対策」策定</li> <li>● 12月 「バイオマス・ニッポン総合戦略」閣議決定</li> <li>● 12月 「廃棄物の処理及び清掃に関する法律」「ダイオキシン類対策特別措置法」の規制強化</li> </ul>	<ul style="list-style-type: none"> <li>● 3月 「とくしま森林づくり構想」策定</li> <li>● 3月 「徳島県農林水産業・農山漁村行動計画」策定</li> <li>● 3月 「第9次鳥獣保護事業計画」樹立</li> <li>● 4月 森林整備地域活動支援交付金制度スタート</li> <li>● 4月 市町村森林整備計画において重視すべき森林の機能をゾーニング</li> <li>● 10月 徳島中央森林組合設立</li> <li>● 12月 第28回全国育樹祭の大会テーマ、シンボルマーク、ポスター原画が決定</li> <li>● 12月 徳島県木材団地(津田)内に木材乾燥を目的とした熱源ボイラー稼働</li> </ul>
2003 (平成15年)	<ul style="list-style-type: none"> <li>● 3月 合板や集成材などに関する(シックハウス関連)改正JASの施行</li> <li>● 4月 鳥獣保護法改正、施行</li> <li>● 4月 緑の雇用担い手育成対策事業開始</li> <li>● 5月 森林法、林業金融法改正</li> <li>● 6月 日本型森林認証制度の普及を目指す「緑の認証会議」設立</li> <li>● 7月 「林業・木材産業改善資金」実施</li> <li>● 8月 農林水産省「木材利用拡大計画」策定</li> <li>● 10月 独立行政法人「緑資源機構」(旧・森林開発公団)、「農林信用基金」発足</li> </ul>	<ul style="list-style-type: none"> <li>● 3月 徳島駅前に第28回全国育樹祭広告塔設置</li> <li>● 3月 徳島県森林林業研究所内の木材需要開発センターに住宅資材性能試験棟完成</li> <li>● 6月 第28回全国育樹祭徳島県実行委員会設立</li> <li>● 7月 高丸山千年の森「ふれあい館」開所</li> <li>● 7月 第28回全国育樹祭イメージソング歌詞の募集開始</li> <li>● 8月 「徳島すぎ地産地消推進事業」開始</li> </ul>

年	国内の主な出来事	徳島県内の主な出来事
2003 (平成15年)	<ul style="list-style-type: none"> <li>● 10月「全国森林計画」策定</li> <li>● 12月 気候変動枠組条約国会合でCDM植林の基本ルール等が決定</li> <li>● 12月 「国有林の管理経営に関する基本計画に関する基本計画」決定</li> </ul>	
2004 (平成16年)	<ul style="list-style-type: none"> <li>● 3月「木材輸出振興協議会」発足</li> <li>● 3月「バイオマスタウン」具体化へ基本方針</li> <li>● 4月 改正森林法が成立</li> <li>● 6月「森林整備保全事業計画」が閣議決定</li> <li>● 9月 中国、木炭輸出禁止措置</li> <li>● 11月 スギヒラタケで急性脳症続発</li> </ul>	<ul style="list-style-type: none"> <li>● 1月 第28回全国育樹祭イメージソング歌詞の決定・表彰式</li> <li>● 1月 第28回全国育樹祭記念シンポジウム「林業が担う日本文化の未来」開催</li> <li>● 3月「とくしま豊かな森づくり実行計画」策定</li> <li>● 3月「とくしま絆の森事業」創設</li> <li>● 4月「千年の森」オープン</li> <li>● 10月 第28回全国育樹祭開催</li> <li>● 11月「四国山の日」制定</li> </ul>
2005 (平成17年)	<ul style="list-style-type: none"> <li>● 2月 京都議定書発効</li> <li>● 7月 改正森林組合法の施行</li> </ul>	<ul style="list-style-type: none"> <li>● 2月 難燃処理の徳島すぎ「準不燃材料」に認定</li> <li>● 4月「林業再生プロジェクト」開始</li> <li>● 10月「とくしま森と木の祭典」開催</li> </ul>
2006 (平成18年)	<ul style="list-style-type: none"> <li>● 4月「グリーン購入法」改正</li> <li>● 9月 新「森林・林業基本計画」が閣議決定</li> </ul>	<ul style="list-style-type: none"> <li>● 1月「徳島すぎファンクラブ」を設立</li> <li>● 10月 県が「木材認証制度」を導入</li> </ul>
2007 (平成19年)	<ul style="list-style-type: none"> <li>● 2月「美しい森づくり推進国民運動」がスタート</li> <li>● 4月 花粉発生源対策プロジェクトチームを設置</li> </ul>	<ul style="list-style-type: none"> <li>● 2月 木頭森林組合と鷲敷町森林組合が合併</li> <li>● 4月 美馬森林組合設立</li> <li>● 4月 那賀町がバイオマスタウン構想策定</li> <li>● 7月「林業飛躍プロジェクト」開始</li> <li>● 12月 那賀町阿津江地区地すべり防止事業が国直轄事業に採択</li> </ul>
2008 (平成20年)	<ul style="list-style-type: none"> <li>● 1月「京都議定書」における「第1約束期間」(2008～2012)がスタート</li> <li>● 3月 独立行政法人「緑資源機構」解散</li> <li>● 5月「間伐促進特別措置法」成立</li> <li>● 7月 洞爺湖サミットで温暖化問題を議論</li> <li>● 10月「全国森林計画」策定</li> </ul>	<ul style="list-style-type: none"> <li>● 3月 四国森林管理局と県の間で「とくしまの森づくりに関する覚書」を締結</li> </ul>
2009 (平成21年)	<ul style="list-style-type: none"> <li>● 4月 J-VER制度 受付開始</li> <li>● 5月 森林整備加速化・林業飛躍基金創設</li> <li>● 9月 民主党政権スタート</li> </ul>	<ul style="list-style-type: none"> <li>● 2月 三好市がバイオマスタウン構想策定</li> <li>● 3月 那賀町にバイオ液体燃料(BTL)生産実証プラント建設決定</li> <li>● 6月「とくしま協働の森づくり事業」がスタート</li> </ul>

年	国内の主な出来事	徳島県内の主な出来事
2009 (平成21年)	<ul style="list-style-type: none"> <li>● 9月 国連気候変動首脳会合において90年比25%削減を表明</li> <li>● 11月 新政権による事業仕分け実施</li> <li>● 12月 気候変動枠組条約第15回締約国会議(COP15)をコペンハーゲンで開催</li> </ul>	<ul style="list-style-type: none"> <li>● 11月 「四国山の日」イベント開催 千年の森</li> <li>● 11月 神山森林公園20周年イベント</li> </ul>
2010 (平成22年)	<ul style="list-style-type: none"> <li>● 5月 事業仕分け第二弾実施</li> <li>● 10月 生物多様性条約第10回締約国会議(COP10)開催 名古屋</li> </ul>	<ul style="list-style-type: none"> <li>● 1月 ウッドプレスゆたか野展示場オープン</li> <li>● 2月 バイオ液体燃料生産実証プラント稼働</li> <li>● 5月 つるぎ町で全国巨樹フォーラム開催</li> <li>● 6月 美馬市でSGEC全国フォーラム開催</li> <li>● 8月 次世代林業プロジェクト検討会スタート</li> <li>● 9月 県産住宅資材・木製品展示場オープン</li> <li>● 12月 県産スギ台湾へ試験輸出</li> <li>● 12月 「徳島県木材利用指針」策定</li> </ul>
2011 (平成23年)	<ul style="list-style-type: none"> <li>● 1月 国産杉・ヒノキ材高騰 14年ぶり高値 住宅回復、採用増える</li> <li>● 2月 所有者不明、間伐可能に 森林法改正法案</li> <li>● 3月 東日本大震災(M9.0)</li> <li>● 4月 2012年度から自然エネルギーで作る電気の買い取り制度を導入方針</li> <li>● 4月 森林法改正</li> <li>● 5月 東日本大震災の復興財源として地方交付税を最大10%削減方針</li> <li>● 10月 災害発生時の仮設住宅建設にかかる協定を全木協と全国発の協定締結</li> <li>● 11月 3次補正が成立(森林整備加速化・林業飛躍基金積み増し延長)</li> <li>● 12月 日本は京都議定書の第二約束期間に参加しないことを表明(COP17)</li> </ul>	<ul style="list-style-type: none"> <li>● 1月 「協働の森」参加徳島最多56団体、整備80haに</li> <li>● 2月 県産材「エコポイント」導入</li> <li>● 3月 関西広域連合 CO2取引制度へ作業チーム 徳島市で初会合</li> <li>● 4月 「次世代林業プロジェクト」開始</li> <li>● 5月 「ウッド通貨」9日からスタート</li> <li>● 6月 「徳島杉の家」東北の仮設住宅に</li> <li>● 7月 農林水産基本計画に「もうかる」戦略追加</li> <li>● 8月 徳島木造建築研究会発足</li> <li>● 12月 神山森林公園の愛称「イルローザの森」(ネーミング・ライツ)</li> <li>● 12月 林業公社あり方検討委員会が経営改善で存続すべきとする報告書を提出</li> </ul>
2012 (平成24年)	<ul style="list-style-type: none"> <li>● 2月 がれきのバイオマス発電 被災4市に施設建設(林野庁支援)</li> <li>● 4月 温室ガス削減目標明記 環境基本計画答申 50年までに80%カット</li> <li>● 4月 森林法の改正(施行) 森林経営計画制度が開始</li> <li>● 5月 外国資本、国内の森林を157ha買収</li> <li>● 7月 全国知事会で「地球温暖化防止に向けた森林吸収源対策等の推進に関する決議」採択</li> <li>● 7月 「森林関係の地球温暖化対策を考える会」が「日本森林非常事態宣言」決議</li> <li>● 8月 国概算要求 木造住宅購入にポイント(木材利用エコポイント)を盛り込む</li> </ul>	<ul style="list-style-type: none"> <li>● 1月 スギ材強度研究を報告 県森林研でシンポジウム</li> <li>● 4月 林業振興の拠点開所 木材利用創造センターが県森林林業研究所内にオープン</li> <li>● 6月 徳島県と国土地理院、地理情報を相互提供</li> <li>● 7月 県、CO2吸収量を販売 オフセット・クレジットの認証取得</li> <li>● 8月 木造施設建築支援マニュアルを作成</li> <li>● 8月 徳島木造建築学校開講</li> <li>● 9月 中国・湖南省林業庁幹部が来県</li> </ul>

年	国内の主な出来事	徳島県内の主な出来事
2012 (平成24年)	<ul style="list-style-type: none"> <li>● 8月 漁業・林業も就業支援 13年度から 給付金、年150万円</li> <li>● 12月 自民党安倍政権スタート</li> </ul>	<ul style="list-style-type: none"> <li>● 10月 「徳島すぎ板倉の家」の復興モデル住宅が 宮城県南三陸町で建設</li> <li>● 11月 森林づくり県民会議ロゴ「フォレストすだちく ん」決定</li> </ul>
2013 (平成25年)	<ul style="list-style-type: none"> <li>● 2月 JAPICから「日本経済再生に資する『林業復活』についての提言」</li> <li>● 2月 補正予算成立(林業飛躍基金の積み増し)</li> <li>● 3月 森林総研がスギの無花粉化に成功</li> <li>● 4月 日本型フォレスター認定制度開始</li> <li>● 4月 木材利用ポイント制度開始</li> <li>● 7月 復興予算の「基金」返還要請</li> <li>● 7月 TPP交渉へ参加</li> <li>● 9月 2020東京オリンピック開催決定</li> <li>● 9月 国有林野事業特別会計最後の決算報告</li> <li>● 10月 木造校舎の実大火災「本実験」実施</li> <li>● 12月 第1回林業復活・森林再生を推進する国民会議開催</li> </ul>	<ul style="list-style-type: none"> <li>● 1月 森林林業研究所閉所式</li> <li>● 3月 木造公共建築事例集を作成</li> <li>● 3月 輸出サポートセンター開設</li> <li>● 4月 「徳島県県産材利用促進条例」施行</li> <li>● 4月 農林水産総合技術支援センター始動</li> <li>● 4月 「にし阿波循環型林業支援機構」を設立</li> <li>● 5月 県産スギの長尺複合梁を開発</li> <li>● 7月 県産ヒノキのコンクリート型枠用合板を開発</li> <li>● 7月 林業復活対策を政策提言</li> <li>● 7月 県森林組合連合会と災害復旧の支援協定締結</li> <li>● 11月 森林基幹道木屋平木沢線開通</li> <li>● 12月 三好市に薪ボイラー5施設導入</li> <li>● 12月 「徳島県産材計画生産推進会議」を設立</li> </ul>
2014 (平成26年)	<ul style="list-style-type: none"> <li>● 2月 補正予算総額5.5兆円が可決</li> <li>● 4月 消費税率が8%に引き上げ</li> <li>● 5月 映画「WOOD JOB!」で「森林の仕事」が注目</li> <li>● 5月 祝日法が改正され「山の日」が国民の祝日に</li> <li>● 7月 水循環基本法施行</li> <li>● 8月 広島市で豪雨による土砂災害発生</li> <li>● 9月 第2次安倍改造内閣発足</li> <li>● 10月 「緑のオーナー」説明不足で国に賠償命令</li> <li>● 11月 「CLT の普及に向けたロードマップ」が公表</li> </ul>	<ul style="list-style-type: none"> <li>● 1月 サンマッシュ全国大会開催</li> <li>● 3月 森下元晴元厚相死去</li> <li>● 4月 「徳島県豊かな森林を守る条例」施行</li> <li>● 4月 「(公社)徳島森林づくり推進機構」発足</li> <li>● 5月 ナイス徳島工場竣工</li> <li>● 6月 木造建築サポートセンター開設</li> <li>● 8月 台風11号、12号による農林被害52億円</li> <li>● 11月 「ふれあいの森林づくり」で「かみかつ里山倶楽部」第1席表彰</li> <li>● 12月 全国初の分取林買取りを開始</li> </ul>
2015 (平成27年)	<ul style="list-style-type: none"> <li>● 1月 補正予算、加速化基金の継続は融資のみ 「再生対策」546億円、主力は交付金に</li> <li>● 2月 小規模バイオマス発電に優遇価格が平成27 年度から新設</li> <li>● 4月 改正山村振興法成立が成立 10年延長し交付金を新設</li> <li>● 6月 成長戦略・骨太の方針決定 「五輪に木材」追加</li> </ul>	<ul style="list-style-type: none"> <li>● 1月 県内生産者らの協同組合がシイタケの新品 種「天恵菇」を開発</li> <li>● 3月 「那賀ウッド」が運営する木粉の製造工場が 完成</li> <li>● 7月 「新次元林業プロジェクト」開始</li> <li>● 7月 徳島森林づくり推進機構 オーストリア製タワーヤーダー導入</li> </ul>

年	国内の主な出来事	徳島県内の主な出来事
2015 (平成27年)	<ul style="list-style-type: none"> <li>● 8月 国の施設の「非木造」理由を初検証、対策強化</li> <li>● 9月 森林・林業基本計画の改定検討に着手</li> <li>● 10月 TPPが大筋合意、林産物で初のセーフガード</li> <li>● 12月 国税版森林環境税の創設を検討、税制改正大綱</li> </ul>	<ul style="list-style-type: none"> <li>● 10月 徳島発祥巨大しいたけ「天恵菇」を海外へ輸出</li> <li>● 10月 「とくしま林業機械サポートセンター」開設</li> <li>● 11月 韓国・中国への県産材輸出货量が2010年度から比べて5倍増</li> </ul>
2016 (平成28年)	<ul style="list-style-type: none"> <li>● 1月 地方財政対策に森林吸収源対策、市町村を支援</li> <li>● 4月 熊本地震(直下型)</li> <li>● 5月 改正森林法、合法木材利用法など計6法が成立</li> <li>● 6月 「スマート林業」実現、今年中にロードマップ</li> </ul>	<ul style="list-style-type: none"> <li>● 2月 「とくしま協働の森づくり事業」で20企業・個人とパートナーシップ協定を締結</li> <li>● 3月 「とくしま木づかい県民会議」が設立</li> <li>● 3月 「徳島国際短編映画祭」で林業PR映画「林こずえの業」がオープニング上映</li> <li>● 4月 とくしま林業アカデミー開講</li> <li>● 5月 県有林「フォレストキャンパス那賀」開設</li> <li>● 7月 2016年1月に「上勝バイオ」休業を発表</li> </ul>

資料: 林業戦略課森林企画担当調べ(平成28年8月31日現在)

表129 平成27年度 県内林務関係事業に関する主な新聞記事

掲 載 日	見 出 し	内 容	掲 載 新 聞
H27.4.1	西井川林業クが第1席 体験型修学旅行を評価	2014年度の全国林業グループコンクール(全国林業研究グループ連絡協議会主催)で、西井川林業クラブ(三好市井川町)が第1席の農林水産大臣賞に選ばれた。学生対象の林業体験型修学旅行など、森林に親しんでもらうユニークな取り組みが評価された。	徳島新聞
H27.4.4	少花粉スギ 普及へ母樹 2品種18年度まで1800本育てる	国民の3割が悩まされている花粉症対策として、徳島県立農林水産総合技術支援センターが、花粉の少ないスギの普及に取り組んでいる。2013年度から母樹を育てており、18年度までに約1800本を育てる計画。種を採取して苗木の生産者に販売し、21年度ごろから伐採期を迎えたスギの人工林との植え替えを進める。	徳島新聞
H27.4.4	那賀にミツマタ加工場 紙幣用の皮 国立印刷局へ出荷	那賀町の林業家らでつくる木沢林業研究会は同町小島に、紙幣の原料となるミツマタの加工施設を設けた。研究会はミツマタがシカの食害を受けないことに着目し、植樹を積極的に進めて山林荒廃を防ぐ活動に取り組んでいる。収穫したミツマタを加工して出荷することで、山間地に暮らすお年寄りらの収入確保にもつなげる。	徳島新聞
H27.4.16	緑化思想 普及を キャラバン隊県庁で出発式	緑化運動を進める「みどりの月間」が15日始まり、徳島県と徳島森林づくり推進機構の職員でつくる緑のキャラバン隊の出発式が県庁で行われた。月間は5月14日まで。	徳島新聞(夕刊)
H27.4.25	杉山さん(三好市)総理大臣表彰 林業振興に60年以上貢献	三好市三野町太刀野の林業杉山宰さん(84)が、2015年の緑化推進運動功労者総理大臣表彰に選ばれた。県の林業指導員や林業家として60年以上にわたり、県内の林業振興に貢献してきたことが評価された。	徳島新聞
H27.5.1	那賀高に林業科新設 地元産業の人材を育成	徳島県教委は2016年4月、那賀高校(那賀町)に「林業科」を新たに設ける。那賀町の主要産業の林業分野で活躍できる人材を育て、地域活性化につなげるのが狙い。	徳島新聞
H27.5.26	極薄天然木欧米へ輸出 新工場稼働 生産量5倍に	内装や家具に使われる天然木の極薄シートを製造販売しているビッグウィル(東みよし町)が、欧米向けの輸出を始める。同町昼間の町三好東部福祉センターの敷地内に建設していた新工場を5月末に稼働させ、すでに販売に乗り出している中国を含めて海外に積極展開していく。	徳島新聞

掲 載 日	見 出 し	内 容	掲 載 新 聞
H27.5.27	スギ+LEDで夜の避難安全に誘導路と標識開発 地震対策・木材活用へ	上勝町の第三セクター「もくさん」は、県産スギとLEDを組み合わせた防災避難誘導路と、防災避難標識を開発した。美波町田井の山道に階段としてモデル的に整備された誘導路は、LEDの光で足元が照らされ、夜でも安心して避難することができる。標識は美波、神山の両町の三カ所に先行導入した。南海トラフ巨大地震などに備えて普及を目指し、県産材の販売拡大にもつなげる。	徳島新聞
H27.5.29	ミツマタ加工施設 印刷局幹部が視察	独立行政法人国立印刷局(東京)の職員らが27日、那賀町の林業家らでつくる木沢林業研究会が同町小島に設けたミツマタの加工施設を視察した。同局四国みつまた調達所(三好市)が、今秋からこの施設で加工した紙幣原料を仕入れるため。	徳島新聞
H27.5.29	上勝バイオ赤字5478万円 人工ホダ木に黒カビ被害	菌床シイタケの生産販売を行う上勝町の第三セクター「上勝バイオ」の2014年度決算は、純損失5478万円(13年度は純損失2918万円)で、3年連続して赤字となった。製造する人工ホダ木(菌床ブロック)に黒カビが繁殖する被害が発生するなどして赤字額が膨らんだ。	徳島新聞
H27.6.10	那賀高・森林クリエイト科 実習棟を来年度建設	徳島県教委は、2016年度に「森林クリエイト科(仮称)」が新設される那賀高校(那賀町小仁宇)に実習棟などを建設する。県の15年度補正予算案に施設整備費など1億6722万円を盛り込んだ。	徳島新聞
H27.6.13	木材生産10年後倍増 新規就業者は2.4倍に	徳島県は、2015年度からの林業振興計画となる「新次元林業プロジェクト」の素案をまとめた。13年度に29.2万立方メートルだった県産材の生産・消費量を24年度までに60万立方メートルに倍増させる。05年度以降の新規就業者数の累計を24年度までに2.4倍の546人(14年度末時点で228人)にすることを目標として位置付けた。	徳島新聞
H27.7.18	林業機械の操作体験 上那賀中生28人 県が学習会	県南部県民局は15日、那賀町水崎の県有林で林業体験学習会を開き、上那賀中学校の生徒28人が参加した。	徳島新聞
H27.7.24	国内初 竹バイオマス 藤崎電機山口に発電所17年操業 2号機阿南に計画 放置竹林の解消目指す	電気機械製造の藤崎電機(阿南市)は23日、竹を燃やして発電する「バンブーバイオマス発電所(仮称)」を山口県山陽小野田市に建設し、2017年1月に操業を始めると発表した。竹を新たな燃料源とし、再生可能エネルギーの一層の普及と、全国的に問題となっている放置竹林の解消につなげる。2号機を阿南市に建設するほか、国内外で事業展開する計画。	徳島新聞

掲 載 日	見 出 し	内 容	掲 載 新 聞
H27.8.18	林業機械に興味津々 三好高生見学会で操作体験	三好高校(三好市)の1、3年生19人が、同市三野町加茂野宮の三好木材団地で開かれた三好東部・西部森林組合の「最新林業機械見学試乗会」に参加し、重機の操作などを体験した。	徳島新聞
H27.8.25	森林女子山仕事PR 伐採・木工体験、ビデオ制作	神山町にある県立城西高校神山分校の生活科3年生9人全員が、グループ「森林女子」を結成し、林業のPRや担い手不足解消をめざして売り込み中だ。現場に足を運んだり、植え付けや伐採を体験したりして、取り組みをまとめたプロモーションビデオもできた。	朝日新聞
H27.9.1	林業機械の操作を体験 那賀の中学生	那賀高校(那賀町)に2016年度、「森林クリエイト科」が新設されるのを控え、県南部県民局は、同町で地元中学生対象の林業体験学習会を開いた。	徳島新聞
H27.9.23	那賀町 林業体験や相談会	那賀町外在住者に林業を体験してもらう「リアル林業体感」ツアー(町など主催)が19～21日、同町であった。町の主要産業である林業の担い手育成や移住促進につなげるのが目的で、首都圏など県内外から21人が参加した。	徳島新聞
H27.9.29	広葉樹の伝染病 「ナラ枯れ」県内初確認 美波・牟岐で900本被害	徳島県は28日、美波、牟岐両町に自生しているウバメガシやシイで、虫が病原菌を媒介する広葉樹の伝染病「ナラ枯れ」(ブナ科樹木萎凋病)の発生が確認されたと発表した。県内での確認は初めて。県の24日時点の調査では、被害は計5.47haの約900本に及び、完全に枯死した木もあった。県は近く、両町や森林組合などと連絡会議を発足させ、対策を検討する。	徳島新聞
H27.10.6	TPP大筋合意 巨大経済圏誕生へ 米豪産コメ無関税枠7万8400ト 日米同盟優先 農村に不安	環太平洋連携協定(TPP)交渉の参加12カ国は5日午前(日本時間5日夜)、米ジョージア州アトランタで開催の閣僚会合で大筋合意した。日本は米国産とオーストラリア産のコメを無関税で輸入する枠を新設し計7万8400トに広げる。牛・豚肉の関税も大幅に下げる。協定が発効すれば、国内総生産(GDP)で世界の4割を占める巨大経済圏が誕生する。	徳島新聞
H27.10.8	森林・木材利用月間 県産材をPR 県庁でキャラバン隊出発式	10月の森林・木材利用促進月間に合わせ、徳島県産材の利用や森林保全を呼び掛けるWOODキャラバン隊の出発式が8日、県庁玄関前であり、林業関係者や県職員ら約70人が参加した。	徳島新聞(夕刊)



掲 載 日	見 出 し	内 容	掲 載 新 聞
H27.10.21	徳島発祥巨大シイタケ 天恵菇、NYに輸出へ 品質高評価スーパーで販売	徳島発祥の菌床シイタケの新品種「天恵菇」を生産販売する日本茸師の会(小松島市)が、11月中旬から米ニューヨークへ天恵菇を本格輸出する。4月に現地で提供したところ現地シェフらに好評だったことから、継続的な需要が見込めると判断した。発信力の高いニューヨークに販路を広げ、ブランド価値の向上を目指す。	徳島新聞
H27.10.21	ナラ枯れ防除実験へ 県など牟岐で連絡会議初会合 被害985本に	美波、牟岐両町に自生するウバメガシやシイで、虫が病原菌を媒介する広葉樹の伝染病「ナラ枯れ」(ブナ科樹木萎凋病)の発生が確認されたことを受け、県などは被害対策連絡会議を設置した。	徳島新聞
H27.11.11	県産材輸出货量5倍増 10→14年度中韓で需要拡大 県、住宅の現地販売も計画	人口減少に伴う国内木材需要の先細りが予想される中、徳島県産材の輸出货量が伸びている。2014年度は県内外の6社が県産材生産量の1.2%に当たる3369立方メートルを韓国と中国に輸出し、10年度から5年間の増加幅が5倍を超えた。一方、他国や日本国内の他産地との差別化が課題となっており、県は近く新たな取り組みに乗り出す。	徳島新聞
H27.11.13	担い手育成支援 林業機械貸し付け 県が拠点 費用半額補助	徳島県は、独立や起業を目指す林業事業者に高性能の機械を貸し出す「とくしま林業機械サポートセンター」を開設した。購入費が高額な高性能林業機械のリース・レンタル費用の半額を補助し、新たな担い手の育成につなげる。	徳島新聞
H27.11.19	林業の基礎知識 愛媛大生が学ぶ 那賀で体験合宿	愛媛大農学部で森林保全やバイオマスを学ぶ学生が17日から、那賀町で林業の基礎知識や機械操作などを学んでいる。19日まで同町で合宿する。	徳島新聞
H27.11.30	最新の林業機械紹介 徳島市で展示会	最新の高性能林業機械を紹介する展示会(徳島県、徳島森林づくり推進機構主催)が27～29日、徳島市の吉野川運動広場で開かれた。独立や起業を目指す事業者に機械を貸し出す「とくしま林業機械サポートセンター」の開設を記念した行事で、林業関係者ら約千人が訪れた。	徳島新聞
H27.12.2	林業にドローン活用 県版特区認定那賀町が実証実験	小型無人機ドローンを活用した地域活性化を目指す那賀町は1日、林業への応用の可能性を探る実証実験を始めた。「県版地方創生特区」第1号に認定されたことを受けた取り組みで、高所での木材運搬用ロープを張るための準備作業を行った。	徳島新聞

掲 載 日	見 出 し	内 容	掲 載 新 聞
H27.12.9	スギ間伐材活用 スピーカー販売 木の隙間から重低音響く	三好市の第三セクター・山城もくもくは、県産スギの間伐材を使ったパネル型スピーカー「サウンドパネル」の販売を始めた。板の裏側から振動を与えて、音を出す仕組み。同社は販売利益を、森林整備や障害者自立支援に役立てる。	徳島新聞
H27.12.28	三好市温泉に薪ボイラー導入2年 資源活用 燃料費300万円減 イメージ向上 利用者も年2400人増	三好市が、市有温泉施設に薪を使った木質バイオマスボイラーを導入して2年が過ぎた。化石燃料による従来のボイラーと併用することで重油の年間使用量は約35%、ガスは約10%減り、燃料費は300万円圧縮された。温泉のイメージアップにもつながっており、年間利用者は2400人増えた。	徳島新聞
H28.1.6	城西高神山分校「森林女子」 林業の魅力 学び発信 住民の協力で活動広がる	東京23区にはなく、神山町にあるもの。山、そして住民同士のつながりだ。面積の8割以上を森林が占める小さな町だが、新しい時代をつくろうとする人が全国から訪れ、滞在し、そして住む。そんな場所だからこそ、生まれ、注目されているのが「森林女子」の取り組みだ。	徳島新聞
H28.1.16	炭焼きの火 再び 3年かけ新窯整備 那賀の地域おこし団体 技術伝承へ意気込み	那賀町木頭北川で炭焼きを生かした地域おこしに取り組む「おらの炭小屋 奥木頭炭焼き保存伝承会」(12人)が、炭窯の老朽化に伴い、2013年から整備してきた新窯が完成し、火入れを行った。炭焼き体験などを再開し、技術伝承に取り組む。	徳島新聞
H28.1.28	里山再生へ竹林整備 阿南のNPOが講座 伐採法やタケノコ掘り 阿南工高生受講 一般の参加者募る	NPO法人・竹林再生会議(阿南市)は、竹林整備ボランティアを育成する「里山再生塾」を開講した。放置竹林の伐採に欠かせないチェーンソーの扱い方を教えるほか、春先から初夏にかけてはタケノコ掘り体験などを通して、竹林に親しんでもらう。阿南工業高校機械科の生徒が毎回参加する予定で、一般参加者も募っている。	徳島新聞
H28.2.11	協働の森づくり 県と20企業・団体パートナー協定	徳島県は10日、企業などの寄付金で森林を保護する「とくしま協働の森づくり事業」のパートナーシップ協定を20企業・団体(新規5、継続15)と結んだ。13市町村の森林約244㌔でスギなどの間伐や広葉樹の植栽を行う。	徳島新聞
H28.2.13	阿南市に計画の竹発電所 橘町で建設 18年稼働へ	新たな自然エネルギー源として竹バイオマス発電所事業を展開している藤崎電機(阿南市)は12日、計画していた阿南市の建設場所を同市橘町鍋浦とすることを明らかにした。燃料の竹を地元で調達し、問題化している放置竹林の解消につなげる。2017年初旬に着工、18年中旬の稼働を目指している。	徳島新聞

掲 載 日	見 出 し	内 容	掲 載 新 聞
H28.2.20	那賀の住民グループ 新窯から初の炭出し 150 <sup>kg</sup> 袋詰めして販売	那賀町木頭北川の住民でつくる「おららの炭小屋 奥木頭炭焼き保存伝承会」が、新たに造った窯で初めての炭出しを行った。古い窯が老朽化で2015年3月から使えなくなったため新たな窯を設け、今年1月に約10カ月ぶりに炭焼きを再開させた。	徳島新聞
H28.2.25	空港に木のぬくもり 吉野川流域林業活性化センター ベンチ38台設置	松茂町の徳島阿波おどり空港に県産のスギやヒノキを使ったベンチ38台がお目見えした。吉野川流域林業活性化センター(三好市)が、林業活性化や県産材の販路拡大を目指し、徳島の空の玄関で魅力をPRしようと設置した。	徳島新聞
H28.3.5	那賀 ミツマタの産地に 木沢林業研究会 植樹から3年 初収穫 食害に遭わず加工も容易	那賀町木沢地区の林業家でつくる木沢林業研究会が、シカの食害対策などのために同町掛盤の山林に植えたミツマタが初めて収穫された。植樹から3年間、食害に遭わなかった上、自生のものより加工しやすい形に育ったことから、会員らは産地化に手応えを感じている。	徳島新聞
H28.3.7	炭好き女子 集まれ 主婦・学生らが会結成 燃料や鑑賞用癒やし効果も 多彩な魅力発信	炭作りに関心のある県内の女性有志15人が、グループ「炭女」を結成した。炭の魅力を広く伝えるため、炭焼きを一緒に楽しむ仲間を増やしていく考えだ。6日には鳴門市鳴門町土佐伯浦の竹林で竹炭の「焼き初め」があり、オリジナルの炭作りを楽しんだ。	徳島新聞
H28.3.14	緑化運動に協力を 徳島市で式典	春の緑化運動(3月1日～5月31日)のオープニング式典(徳島県、徳島森林づくり推進機構主催)が13日、徳島市のザ・グランドパレスであり、約70人が参加した。	徳島新聞
H28.3.17	林業次世代に継承へ 若手がグループ結成	美馬市とつるぎ町の若手林業従事者が16日、循環型林業への転換と後継者確保を目指すグループ「グリンクル」を結成した。県西部地域での林業従事者グループは初めて。	徳島新聞
H28.3.18	県産材利用促進へ結集 106団体が県民会議設立	徳島県産材の利用促進に取り組む「とくしま木づかい県民会議」が17日、設立された。行政や学校、林業、木材産業、建築業をはじめ、木を活用する子育て支援団体など106団体が参加し、幅広い事業を展開する。	徳島新聞

掲 載 日	見 出 し	内 容	掲 載 新 聞
H28.3.19	世界の優れた短編集 徳島市で映画祭 蔦監督の新作上映	国内外の優れた短編映画を集めた「徳島国際短編映画祭」が18日、徳島市のあわぎんホールで始まった。三好市出身の蔦哲一郎監督が古里を舞台に撮影した新作「林こずえの業」がオープニングを飾り、初日に詰め掛けた約500人を楽しませた。	徳島新聞
H28.3.21	林業に関心持って 西部県民局パンフ作成 10企業・団体を紹介	県西部県民局は林業の担い手確保につなげようと、県西部2市2町の森林組合などを紹介するパンフレット「にし阿波の元気な林業事業者」(A4判、16頁)を4千部作った。	徳島新聞

資料: 林業戦略課森林企画担当調べ(平成28年3月31日現在)



平成28年度  
みどりの要覧  
〔林業統計〕

徳島県農林水産部  
林業戦略課  
〒770-8570  
徳島市万代町1-1

電話 (088) 621-2449  
FAX (088) 621-2861