



平成 21 年度

徳島県税務統計書

徳島県税務統計書

平成 21 年度

徳島県企画総務部税務課

徳島県企画総務部税務課

は し が き

この税務統計書は、平成21年度における県税の賦課徴収の実績を中心に県税の概要をまとめたものです。

本書により、県税及び県財政に対するより一層のご理解をいただくとともに、職務にご活用いただければ幸いと存じます。

本書の刊行に当たり、納税された多数の県民の皆様に対し厚くお礼を申し上げますとともに、税務関係職員の方々に深甚の謝意を表す次第であります。

平成22年12月

徳島県企画総務部税務課長 小 笠 恭 彦

目 次

管 内 図	1
管 内 概 要	2
第 1 県財政と県税の概要	
1 歳入決算の状況	5
2 県税収入の状況	6
3 県税収入の推移	6
4 税目別の構成	8
5 税目別収入額の対前年度比較	9
6 法人二税の収入額の推移	9
7 収入未済額の内訳	10
8 滞納整理の概要	11
納期内納付の状況	11
自主納付の状況	13
9 本県の税収入の特徴	13
第 2 財政に関する調	
1 平成21年度一般会計決算構成図	17
2 平成21年度歳入歳出予算決算	18
3 平成21年度県税収入額と基準財政収入額との比較	19
4 一般会計歳入歳出決算額の累年比較	20
5 標準税収入額と県税収入額の累年比較	22
第 3 県税の調定及び収入に関する調	
1 平成21年度県税の税目別構成図	25
2 県税調定収入状況累年比較	26
3 県税調定収入状況調（税目別）	28
4 平成21年度県税調定収入状況調（局・庁舎別）	30
5 平成21年度県税の税目別調定収入状況調（局・庁舎別）	31
個人県民税	31
法人県民税	32
利子割県民税	33
個人事業税	34
法人事業税	35
地方消費税（譲渡割）	36

地方消費税（貨物割）	37
不動産取得税	38
県たばこ税	39
ゴルフ場利用税	40
自動車税	41
鉱区税	42
自動車取得税	43
軽油引取税	44
狩猟税	45
旧法による税（特別地方消費税）	46
6 県税調定収入状況推移（局・庁舎別）	47
7 平成21年度県税の局・庁舎別調定状況図	48
8 平成21年度県税月別調定収入状況調（局・庁舎別）	49
9 平成21年度税外収入状況調	51
10 税外収入累年比較（局・庁舎別）（科目別）	52
11 平成21年度不服申立に関する調	54

第4 滞納処分に関する調

1 平成21年度納期内納付実績調	57
2 平成21年度滞納整理状況調（総括）	58
3 滞納額調	64
税目別・年度別内訳	64
局・庁舎別・年度別内訳	64
4 平成21年度欠損処分状況調	66

第5 課税状況等に関する調

1 県税納税義務者数推移	69
2 平成21年度個人の県民税調定収入状況調（市町村別）	70
3 法人の県民税に関する調	72
税額等に関する調	72
資本金別法人税割額等に関する調	74
4 利子割県民税に関する調	74
5 配当割に関する調	76
6 株式等譲渡所得割に関する調	76
7 事業税に関する調	76
個人の事業税に関する調	76
第1種事業に関する調	76
第2種事業に関する調	78

第3種事業に関する調	78
分割個人の所得金額に関する調	79
事業専従者に関する調	80
所得階層別に関する調	80
法人の事業税に関する調	82
事業税額等に関する調	82
事業税額等に関する調（外形対象法人分）	82
所得階層別に関する調	84
業種別及び分割基準別に関する調	86
業種別及び分割基準別に関する調（外形対象法人分）	88
資本金別法人数に関する調	90
収入金額課税法人に関する調	90
法人税又は所得税の所得金額と異なる金額等に関する調	92
非課税事業に関する調	92
8 地方消費税に関する調	93
調定額に関する調	93
清算金収入額，清算金支出額等に関する調	93
9 県たばこ税に関する調	93
10 不動産取得税に関する調	94
家屋に関する調	94
家屋の価格段階別に関する調	96
土地に関する調	98
土地の価格段階別に関する調	98
課税標準の特例の適用状況に関する調	100
11 ゴルフ場利用税に関する調	102
12 鉦区税に関する調	103
13 狩猟税に関する調	103
14 自動車税に関する調	104
自動車課税台数等調	104
自動車台数増減調	110
登録台数及び車種別課税台数の推移	112
課税自動車の種類別構成図	112
15 自動車取得税に関する調	114
新車に関する調	114
中古車に関する調	115
取得価額段階別に関する調（新車）	116
取得価額段階別に関する調（中古車）	118
自動車取得税の軽減状況に関する調	120

16	軽油引取税に関する調	122
	軽油の引取数量に関する調	122
	課税対象とならない軽油に関する調	123
17	法定外普通税に関する調	123

第6 納税貯蓄組合に関する調

1	納税貯蓄組合数等の推移	127
2	種類別組合数及び組合員数	127
3	平成21年度納税貯蓄組合補助金交付状況調	128
4	納税貯蓄組合組織状況に関する調	128
5	平成21年度納税功労者表彰に関する調	128

第7 税務機構並びに職員に関する調

1	税務機構と分掌事務	131
2	税務職員数	135
3	税務職員配置数	135
4	徴税費に関する調	136

第8 参考資料

1	徴税用機動力調	139
2	県税収納機関数調	139
3	県民の租税負担額調	139
4	平成21年度利子割交付金交付状況	140
5	平成21年度配当割交付金交付状況	140
6	平成21年度株式等譲渡所得割交付金交付状況	140
7	平成21年度地方消費税交付金交付状況	141
8	平成21年度ゴルフ場利用税交付金交付状況	141
9	平成21年度特別地方消費税交付金交付状況	141
10	平成21年度自動車取得税交付金交付状況	141
11	平成21年度特別徴収義務者に対する交付金交付状況	142
12	不均一課税及び課税免除の適用状況	142
13	平成21年度都道府県税の決算見込額調	143
14	県税の税率等の推移	152

第1 県財政
県税の概要

第2 財 政

第3 調定収入

第4 徴 収

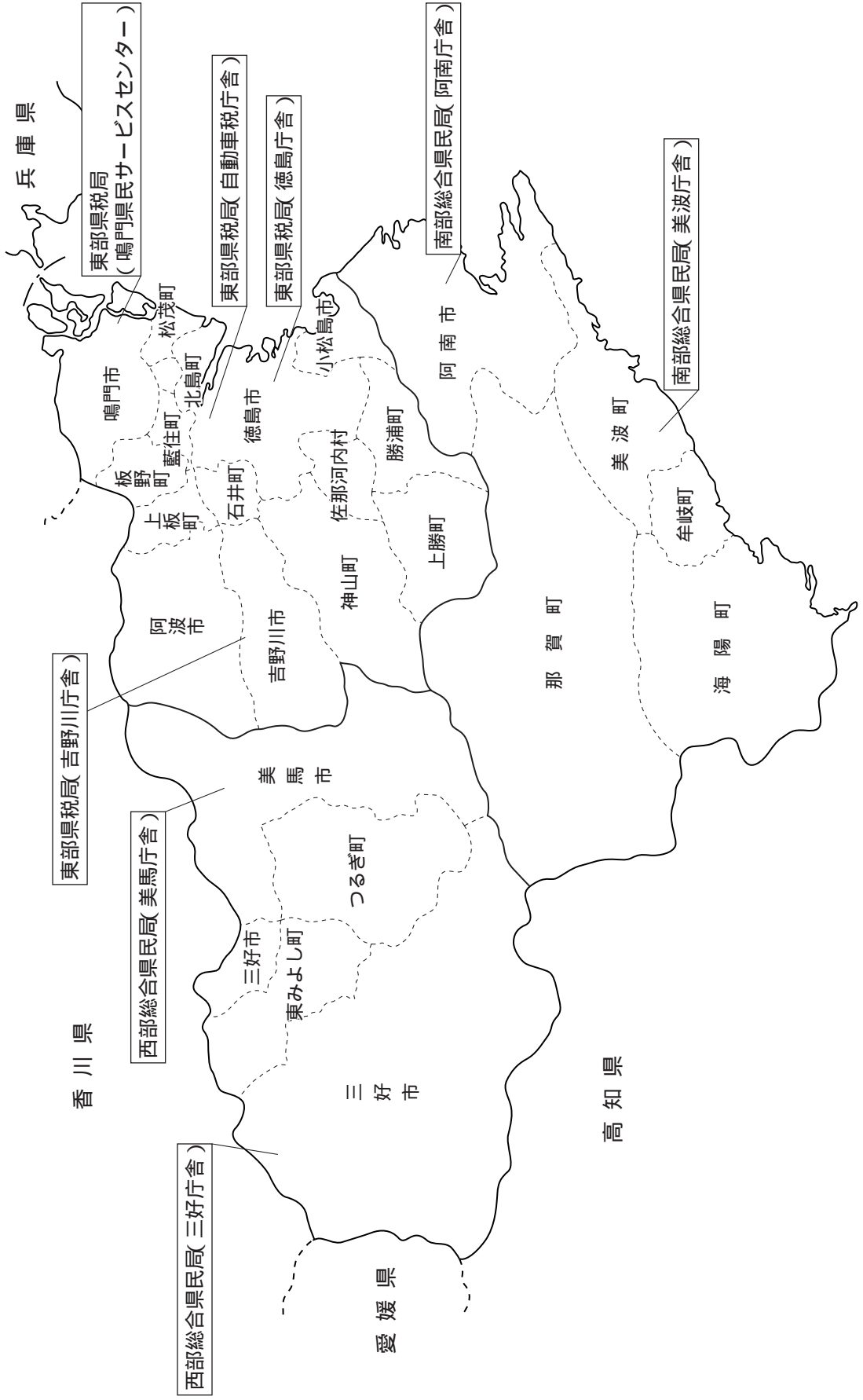
第5 課 税

第6 納 貯

第7 税務機構
徴 税 費

第8 参 考

管内図 (平成22年4月1日現在)



管内概要

局・庁舎	管轄区域	市町村数	面積 km ²	世帯数 戸	人口 人	平成21年度調定状況	
						件数 件	税額 円
東部 (徳島)	徳島市, 鳴門市, 小松島市, 勝浦郡, 名東郡, 名西郡, 板野郡	13	905.97	201,905	506,416	253,495	53,666,258,034
東部 (吉野川)	吉野川市, 阿波市	2	335.16	29,657	83,823	37,509	3,695,573,632
東部 (自動車税)	県下全域					55,712	1,677,494,012
南部	阿南市, 那賀郡, 海部郡	5	1499.33	41,295	109,375	45,766	8,755,303,663
西部	美馬市, 三好市 美馬郡, 三好郡	4	1406.21	35,323	89,655	36,566	3,914,388,121
合計		24	4,146.67	308,180	789,269	429,048	71,709,017,462

- (注) 1. 世帯数及び人口は、平成21年10月1日現在の数値である。
 2. 面積は、平成21年10月1日現在国土地理院発行の地形図による。
 3. 平成21年度調定状況は、現年課税及び滞納繰越分の合計数値である。
 但し、件数は個人県民税(均等割・所得割)及び地方消費税を除いた数値である。

第 1 県財政と県税の概要

1 歳入決算の状況

平成21年度の一般会計における歳入決算額は、4,901億514万円で、前年度の歳入決算額4,583億6,553万円と比較して317億3,961万円の増加となり、対前年度比率では6.9パーセントの増となった。また、歳入の内訳は、県税697億4,025万円、地方交付税1,342億297万円、国庫支出金966億8,100万円、県債757億6,500万円などとなっている。

歳入決算額に占める県税の割合は、14.2パーセントとなり、前年度の17.7パーセントを3.5ポイント下回った。

なお、歳入決算額に占める県税の割合の推移は次表のとおりである。

[歳入決算額に占める県税の割合の推移]

(単位：千円)

年 度	区 分	一般会計歳入決算額	県 税 収 入 額	歳入総額に占める割合
昭 和 3 0 年 度		8,470,600	733,567	8.7 %
3 5		12,239,280	1,313,179	10.7
4 1		31,505,343	3,679,853	11.7
4 2		35,499,353	4,624,975	13.0
4 3		42,102,238	5,770,219	13.7
4 4		49,840,294	6,934,133	13.9
4 5		60,511,078	8,748,160	14.5
4 6		71,231,749	9,889,512	13.9
4 7		89,222,144	11,660,707	13.1
4 8		102,003,572	15,894,889	15.6
4 9		131,950,898	19,634,181	14.9
5 0		151,670,522	17,898,929	11.8
5 1		182,765,923	22,529,476	12.3
5 2		201,013,049	26,051,088	13.0
5 3		224,331,044	28,437,496	12.7
5 4		246,312,332	33,522,482	13.6
5 5		258,113,789	36,387,913	14.1
5 6		271,574,444	38,202,898	14.1
5 7		282,641,818	39,553,726	14.0
5 8		290,747,391	42,792,151	14.7
5 9		303,102,651	44,173,031	14.6
6 0		318,233,677	46,986,086	14.8
6 1		327,000,328	49,776,218	15.2
6 2		365,927,466	54,343,296	14.9
6 3		377,081,342	60,631,637	16.1
平 成 元 年 度		413,539,798	65,107,203	15.7
2		441,147,317	69,112,909	15.7
3		466,822,869	74,180,390	15.9
4		497,515,081	68,624,114	13.8
5		562,697,838	68,752,905	12.2
6		587,566,716	72,909,076	12.4
7		572,270,895	75,124,647	13.1
8		577,409,287	77,444,482	13.4
9		569,707,121	77,154,806	13.5
10		615,510,983	78,093,289	12.7
11		626,622,171	77,110,958	12.3
12		637,188,496	89,416,968	14.0
13		616,348,321	84,816,378	13.8
14		587,299,535	76,617,204	13.0
15		554,625,604	76,847,787	13.9
16		539,762,825	76,559,182	14.2
17		533,813,272	78,002,102	14.6
18		513,507,931	77,880,284	15.2
19		480,565,715	86,169,259	17.9
20		458,365,532	81,156,720	17.7
21		490,105,137	69,740,250	14.2

2 県税収入の状況

平成21年度の県税収入は、69,740,249,981円であり、前年度の81,156,719,950円と比較して税額で11,416,469,969円、率で14.1パーセントの減収となった。

この主な原因としては企業業績の悪化及び都市と地方の税収格差を是正するため国税として導入された地方法人特別税の影響（法人事業税の税率引き下げ）により法人事業税が82億6百万円の減収となったのを始め、法人県民税が11億3千万円の減収、個人県民税（均等割・所得割）が5億3千4百万円の減収、県民税（利子割）が1億2千5百万円の減収、自動車税が2億百万円の減収、自動車取得税が6億3千5百万円の減収、地方消費税が5億6千6百万円の減収となったこと等が、県内企業の設備投資や郊外型大型店舗の開店等により不動産取得税が1億百万円の増収となったこと等を上回ったことが挙げられる。

現年課税分および滞納繰越分の調定額・収入額の状況は、次表のとおりである。

[調定額・収入額の状況]

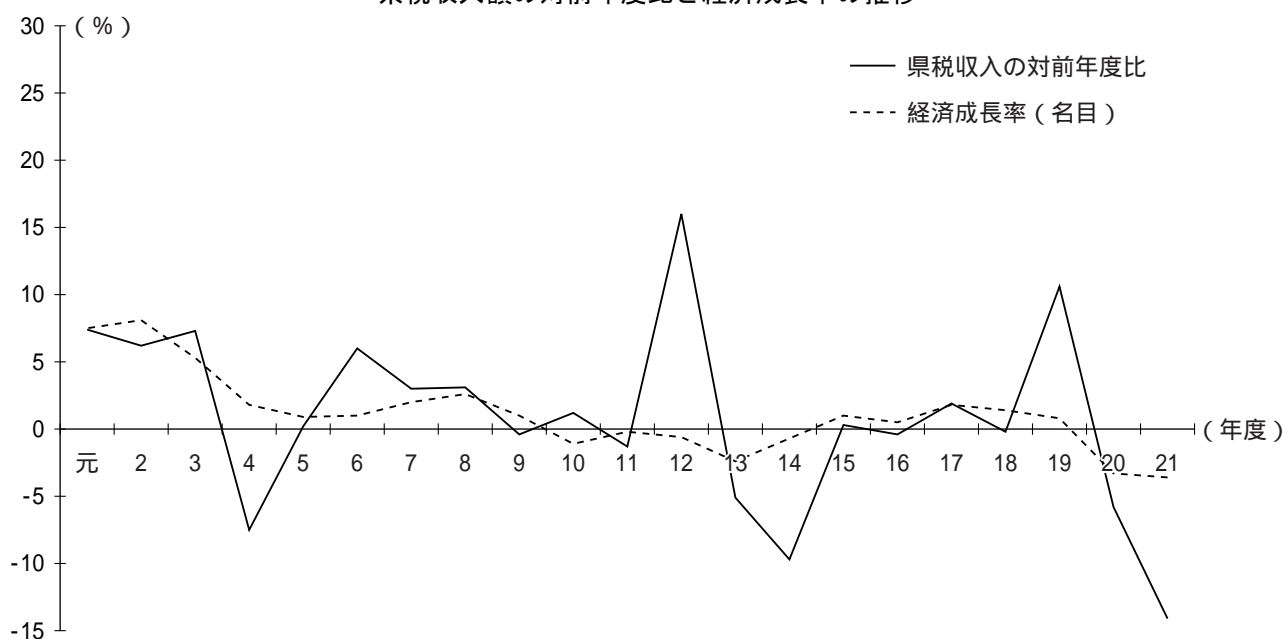
(単位：円)

区 分	調 定 額	収 入 額	徴 収 率	
			本 年 度	前 年 度
現年課税分	69,893,466,567	69,318,264,134	99.2 %	99.2 %
滞納繰越分	1,815,550,895	421,985,847	23.2	20.6
計	71,709,017,462	69,740,249,981	97.3	97.9
税 外 収 入	204,831,325	153,716,413	75.0	79.6

3 県税収入の推移

平成元年度以降の県税収入額の推移は、次表のとおりであり、平成21年度の県税収入の対前年度比14.1パーセント減は、経済成長率（名目）3.6パーセント減を下回る結果となった。

県税収入額の対前年度比と経済成長率の推移



[県税収入額の推移]

(単位：千円)

年度	県歳入総額	県 税		徴 収 率		歳入総額のうち 県税収入の 占める割合	県税収入の 対前年度比
		調 定 額	収 入 額	本 県	全 国		
31	9,181,331	983,423	867,944	88.3 %	88.3 %	9.5 %	118.3 %
32	9,526,400	1,037,756	957,165	92.2	90.0	10.0	110.3
33	10,100,658	1,063,705	1,014,572	95.4	90.7	10.0	106.0
34	10,475,218	1,133,507	1,097,979	96.9	91.5	10.5	108.2
35	12,239,208	1,339,321	1,313,179	98.0	93.7	10.7	119.6
36	16,059,261	1,607,888	1,587,962	98.8	95.0	9.9	120.9
37	19,953,806	1,979,797	1,961,239	99.1	95.4	9.8	123.5
38	22,199,248	2,315,399	2,293,889	99.1	95.7	10.3	117.0
39	24,380,941	2,798,833	2,768,081	98.9	95.9	11.4	120.7
40	27,391,965	3,182,252	3,141,628	98.7	95.4	11.5	113.5
41	31,505,343	3,732,449	3,679,853	98.6	95.6	11.7	117.1
42	35,499,353	4,683,692	4,624,975	98.7	95.9	13.0	125.7
43	42,102,238	5,837,610	5,770,219	98.8	96.2	13.7	124.8
44	49,840,294	7,011,496	6,934,133	98.9	96.1	13.9	120.2
45	60,511,078	8,845,249	8,748,160	98.9	96.4	14.5	126.2
46	71,231,749	9,980,525	9,889,512	99.1	96.5	13.9	113.0
47	89,222,144	11,760,340	11,660,707	99.2	96.6	13.1	117.9
48	102,003,572	16,064,451	15,894,889	98.9	95.9	15.6	136.3
49	131,950,898	19,829,400	19,634,181	99.0	96.4	14.9	123.5
50	151,670,522	18,116,393	17,898,929	98.8	96.3	11.8	91.2
51	182,765,923	22,915,226	22,529,476	98.3	96.4	12.3	125.9
52	201,013,049	26,466,343	26,051,088	98.4	96.5	13.0	115.6
53	224,331,044	28,875,021	28,437,496	98.5	96.5	12.7	109.2
54	246,312,332	34,119,309	33,522,482	98.3	96.7	13.6	117.9
55	258,113,789	37,090,769	36,387,913	98.1	96.7	14.1	108.5
56	271,574,444	39,039,457	38,202,898	97.9	96.6	14.1	105.0
57	282,641,818	40,512,912	39,553,726	97.6	96.6	14.0	103.5
58	290,747,391	43,798,326	42,792,151	97.7	96.3	14.7	108.2
59	303,102,651	45,255,471	44,173,031	97.6	96.3	14.6	103.2
60	318,233,677	48,085,824	46,986,086	97.7	96.3	14.8	106.4
61	327,000,328	50,901,670	49,776,218	97.8	96.2	15.2	105.9
62	365,927,466	55,467,551	54,343,296	98.0	96.4	14.9	109.2
63	377,081,342	61,771,449	60,631,637	98.2	96.7	16.1	111.6
元	413,539,798	66,190,674	65,107,203	98.4	97.0	15.7	107.4
2	441,147,317	70,282,169	69,112,909	98.3	97.0	15.7	106.2
3	466,822,869	75,405,005	74,180,390	98.4	96.7	15.9	107.3
4	497,515,081	69,925,127	68,624,114	98.1	96.0	13.8	92.5
5	562,697,838	70,098,432	68,752,905	98.1	95.5	12.2	100.2
6	587,566,716	74,213,550	72,909,076	98.2	95.2	12.4	106.0
7	572,270,895	76,689,712	75,124,647	98.0	95.1	13.1	103.0
8	577,409,287	79,096,587	77,444,482	97.9	95.3	13.4	103.1
9	569,707,121	78,909,380	77,154,806	97.8	95.7	13.5	99.6
10	615,510,984	79,873,901	78,093,290	97.8	96.2	12.7	101.2
11	626,622,171	78,850,513	77,110,958	97.8	96.0	12.3	98.7
12	637,188,496	91,427,529	89,416,968	97.8	96.2	14.0	116.0
13	616,348,321	86,906,637	84,816,378	97.6	96.2	13.8	94.9
14	587,299,535	78,736,369	76,617,204	97.3	95.9	13.0	90.3
15	554,625,604	78,883,284	76,847,787	97.4	96.1	13.9	100.3
16	539,762,825	78,497,057	76,559,182	97.5	96.5	14.2	99.6
17	533,813,272	79,753,179	78,002,102	97.8	96.9	14.6	101.9
18	513,507,931	79,617,198	77,880,284	97.8	97.2	15.2	99.8
19	480,565,715	87,995,507	86,169,259	97.9	97.2	17.9	110.6
20	458,365,532	83,105,192	81,156,720	97.7	96.9	17.7	94.2
21	490,105,137	71,709,017	69,740,250	97.3	96.1	14.2	85.9

4 税目別の構成

県税収入額の税目別の徴収率及び収入額の構成割合の全国比較は、次表のとおりである。

[税目別収入額と構成割合]

区分 税目	調定額	収入額	徴収率	収入額の構成割合	
				本県	全国
個人県民税	23,652,529,664 円	22,263,912,494 円	94.1 %	31.9 %	33.5 %
法人県民税	3,191,695,855	3,162,794,721	99.1	4.5	4.7
利子割県民税	1,017,920,582	1,017,920,582	100.0	1.5	1.1
個人事業税	565,397,017	540,181,547	95.5	0.8	1.4
法人事業税	13,721,181,450	13,605,805,360	99.2	19.5	18.4
地方消費税(譲渡割)	6,345,285,255	6,345,285,255	100.0	9.1	13.0
” (貨物割)	786,076,530	786,076,530	100.0	1.1	3.5
不動産取得税	1,979,226,266	1,857,920,799	93.9	2.7	2.8
県たばこ税	1,468,982,596	1,468,982,596	100.0	2.1	1.7
ゴルフ場利用税	345,139,100	345,139,100	100.0	0.5	0.4
自動車税	11,278,522,343	11,016,229,380	97.7	15.8	11.3
鉱区税	1,717,100	1,497,200	87.2	0.0	0.0
自動車取得税	1,310,892,300	1,310,892,300	100.0	1.9	1.6
軽油引取税	6,014,891,211	5,989,351,817	99.6	8.6	6.2
狩猟税	28,260,300	28,260,300	100.0	0.0	0.0
旧法による税	特別地方消費税	1,299,893	0	0.0	0.0
	料理飲食等消費税	0	0	-	0.0
その他	0	0	-	0.0	0.4
計	71,709,017,462	69,740,249,981	97.3	100.0	100.0

5 税目別収入額の対前年度比較

税目別収入額の前年度との比較は、次表のとおりである。

[税目別収入額の前年度比較]

(単位：円)

税目	区分	収入額		増加額	対前年度比	
		平成21年度	平成20年度		21	20
個人県民税		22,263,912,494	22,800,452,988	536,540,494	97.6 %	100.0 %
法人県民税		3,162,794,721	4,292,556,368	1,129,761,647	73.7	89.4
利子割県民税		1,017,920,582	1,142,503,174	124,582,592	89.1	98.1
個人事業税		540,181,547	595,829,157	55,647,610	90.7	100.2
法人事業税		13,605,805,360	21,811,424,400	8,205,619,040	62.4	89.7
地方消費税(譲渡割)		6,345,285,255	6,703,244,673	357,959,418	94.7	94.8
"	(貨物割)	786,076,530	993,775,210	207,698,680	79.1	127.3
不動産取得税		1,857,920,799	1,756,431,831	101,488,968	105.8	87.5
県たばこ税		1,468,982,596	1,553,144,722	84,162,126	94.6	93.5
ゴルフ場利用税		345,139,100	343,483,875	1,655,225	100.5	101.0
自動車税		11,016,229,380	11,217,417,955	201,188,575	98.2	97.5
鋳区税		1,497,200	1,499,600	2,400	99.8	99.4
自動車取得税		1,310,892,300	1,945,784,000	634,891,700	67.4	89.6
軽油引取税		5,989,351,817	5,969,624,437	19,727,380	100.3	86.2
狩猟税		28,260,300	29,502,600	1,242,300	95.8	93.4
旧法	特別地方消費税	0	0	0	-	0.0
	料理飲食等消費税	0	44,960	44,960	0.0	皆増
計		69,740,249,981	81,156,719,950	11,416,469,969	85.9	94.2

6 法人二税の収入額の推移

過去8か年間の法人二税(法人県民税及び法人事業税)の収入額の推移は、次表のとおりである。

[法人二税の収入額の推移]

(単位：千円)

年度	法人県民税	法人事業税	計	対前年度比	県税全体に占める割合	
					本県	全国
14	4,222,782	22,052,779	26,275,561	100.8 %	34.3 %	30.3 %
15	4,718,206	24,498,478	29,216,684	111.2	38.0	32.2
16	4,703,490	24,188,452	28,891,942	98.9	37.7	34.5
17	4,947,255	25,030,023	29,977,278	103.8	38.4	37.2
18	4,725,016	24,481,308	29,206,324	97.4	37.5	39.7
19	4,799,460	24,321,889	29,121,349	99.7	33.8	36.4
20	4,292,556	21,811,424	26,103,980	89.6	32.2	35.0
21	3,162,795	13,605,805	16,768,600	64.2	24.0	23.1

7 収入未済額の内訳

平成21年度の収入未済額の総額は、1,856,084,502円で、前年度に比較して57,164,648円の増加となった。収入未済額の内訳は次のとおりであるが、そのうち個人県民税1,337,336,159円、徴収猶予等102,176,649円で、合計1,439,512,808円となり、この額は全体の77.6パーセントを占めている。

なお、収入未済額の滞納原因別内訳のうち、[その他]分は、合計150,245,927円となり、その内訳を税目別に見ると、法人県民税7,415,685円、個人事業税12,664,074円、法人事業税25,348,119円、不動産取得税16,565,375円、自動車税80,559,756円、軽油引取税7,690,518円となっている。

最近における収入未済額の原因別内訳の状況は、次表のとおりである。

(1) 収入未済額の滞納原因内訳

区 分		平成 21 年度		平成 20 年度		平成 19 年度	
		税 額	全体に占める割合	税 額	全体に占める割合	税 額	全体に占める割合
個 人 県 民 税		1,337,336,159 ^円	72.1 [%]	1,219,224,428 ^円	67.8 [%]	1,045,834,488 ^円	62.2 [%]
徴 収 猶 予 等	法 人 県 民 税						
	法 人 事 業 税						
	不 動 産 取 得 税	13,175,900	0.7	10,593,000	0.6	14,216,100	0.8
	農地の一括贈与 (納期限延長)	49,997,510	2.7	53,341,310	3.0	68,056,200	4.0
	自 動 車 税	39,003,239	2.1	45,306,321	2.5	49,148,499	2.9
	軽 油 引 取 税	0	0.0	6,165,126	0.3	7,436,286	0.4
	旧 法 (特別地方消費税)						
	計	102,176,649	5.5	115,405,757	6.4	138,857,085	8.3
財 産 差 押		102,253,528	5.5	76,227,408	4.2	78,226,457	4.7
換 価 猶 予							
滞 納 処 分 停 止		134,936,488	7.3	154,258,648	8.6	151,184,290	9.0
徴 収 嘱 託		0	0.0	0	0.0	141,000	0.0
交 付 要 求 ・ 参 加 差 押		19,408,360	1.0	13,795,907	0.8	21,336,265	1.3
分 納 誓 約		9,727,391	0.5	25,728,135	1.4	18,317,034	1.1
そ の 他		150,245,927	8.1	194,279,571	10.8	227,721,430	13.5
計		1,856,084,502	100.0	1,798,919,854	100.0	1,681,618,049	100.0

(2) 収入未済額の税目別内訳

年度 税目		平成21年度		平成20年度		平成19年度	
		件数	税額	件数	税額	件数	税額
個人	県民税	件	1,337,336,159 ^円	件	1,219,224,428 ^円	件	1,045,834,488 ^円
法人	県民税	361	25,751,378	349	26,361,955	351	27,293,757
個人	事業税	199	24,936,570	218	26,469,217	239	29,155,502
法人	事業税	130	102,775,118	131	113,206,050	123	113,428,700
	不動産取得税	721	117,111,359	786	136,242,666	865	147,536,994
	自動車税	7,157	227,758,619	7,923	251,884,143	9,105	291,409,448
	鉦区税	9	219,900	8	217,500	8	217,500
	軽油引取税	6	18,895,506	9	24,014,002	9	25,285,162
旧法	特別地方消費税	26	1,299,893	26	1,299,893	53	1,411,538
	料理飲食等消費税	0	0	0	0	2	44,960
計		8,609	1,856,084,502	9,450	1,798,919,854	10,755	1,681,618,049

8 滞納整理の概要

(1) 納期内納付の状況

個人県民税（均等割・所得割）及び地方消費税を除いた現年課税分の納期内納付の状況は、件数では調定件数419,703件に対して納期内納付件数329,482件で、その割合は78.5パーセント、税額にあっては、調定額40,793,247円に対し、納期内納付額33,679,159円で、その割合は82.6パーセントとなっている。

これを、前年度と比較すると、件数は1.9ポイントの増、税額は2.0ポイントの減となった。

これは、昭和50年度以降の比較によると、件数で歴代第1番目であり、税額では歴代第13番目である。

なお、最近における納期内納付の状況は、次表のとおりである。

イ 納期内納付の推移

区分 年度	調 定		納 期 内 納 付		割 合	
	件 数	税 額	件 数	税 額	件 数	税 額
14	477,387 ^件	57,140,107 ^{千円}	362,911 ^件	47,381,527 ^{千円}	76.0 [%]	82.9 [%]
15	471,057	57,875,818	353,521	48,151,286	75.0	83.2
16	469,542	58,016,893	354,073	48,279,203	75.4	83.2
17	466,513	59,092,252	355,597	48,987,045	76.2	82.9
18	455,285	58,006,069	348,975	48,322,863	76.6	83.3
19	444,122	56,933,113	345,030	48,131,844	77.7	84.5
20	427,455	51,162,900	327,590	43,305,683	76.6	84.6
21	419,703	40,793,247	329,482	33,679,159	78.5	82.6

(注) 個人県民税(均等割・所得割)及び地方消費税を除いた現年課税分のものである。

ロ 税目別納期内納付率の推移

税 目	区 分 年 度			税 額		
	21	20	19	21	20	19
個 人 県 民 税	99.8 [%]	99.6 [%]	99.6 [%]	99.9 [%]	99.9 [%]	99.9 [%]
法 人 県 民 税	82.4	82.6	83	94.5	96.3	96.6
利 子 割 県 民 税	98.3	98.3	98.8	99.7	99.9	99.5
個 人 事 業 税	80.9	79.3	80.2	83.1	84.3	83.3
法 人 事 業 税	75.5	77.5	77.7	95.9	97.5	97.7
不 動 産 取 得 税	80.7	80.2	82.7	87.3	86.6	87.5
県 た ば こ 税	87.0	85.4	84.8	99.9	99.9	99.9
ゴ ル フ 場 利 用 税	93.8	98.2	100.0	99.6	100.0	99.0
自 動 車 税	75.2	72.8	74.0	74.0	72.6	70.9
鉦 区 税	95.7	97.8	98.0	99.4	99.5	97.7
自 動 車 取 得 税	100.0	100.0	100.0	100.0	100.0	100.0
軽 油 引 取 税	71.4	69.7	60.3	46.9	35.0	30.0
狩 猟 税	100.0	100.0	100.0	100.0	100.0	100.0
計	78.5	76.6	77.7	82.6	84.5	83.3

(2) 自主納付の状況

個人県民税（均等割・所得割）と地方消費税を除いた現年課税分と滞納繰越分の合計の自主納付（納期内納付と任意納付の合計）の状況は、件数にあっては、調定件数429,048件に対し、自主納付件数417,398件でその割合は97.3パーセントとなり、税額にあっては、調定額41,359,544,166円に対し、自主納付額40,691,080,296円でその割合は98.4パーセントとなっている。これを前年度と比較すると、件数で0.4ポイント増、税額では同率だった。最近における自主納付の状況は、次表のとおりである。

[自主納付の推移]

区分 年度	調 定		納 期 内 納 付		割 合	
	件 数	税 額	件 数	税 額	件 数	税 額
16	483,990 ^件	58,879,352 ^{千円}	465,118 ^件	57,808,916 ^{千円}	96.1 [%]	98.2 [%]
17	480,229	59,843,275	462,827	58,898,430	96.4	98.4
18	467,987	58,725,609	451,967	57,770,942	96.6	98.4
19	455,855	57,572,151	441,000	56,746,653	96.7	98.6
20	438,098	51,770,034	424,503	50,931,217	96.9	98.4
21	429,048	41,359,544	417,398	40,691,080	97.3	98.4

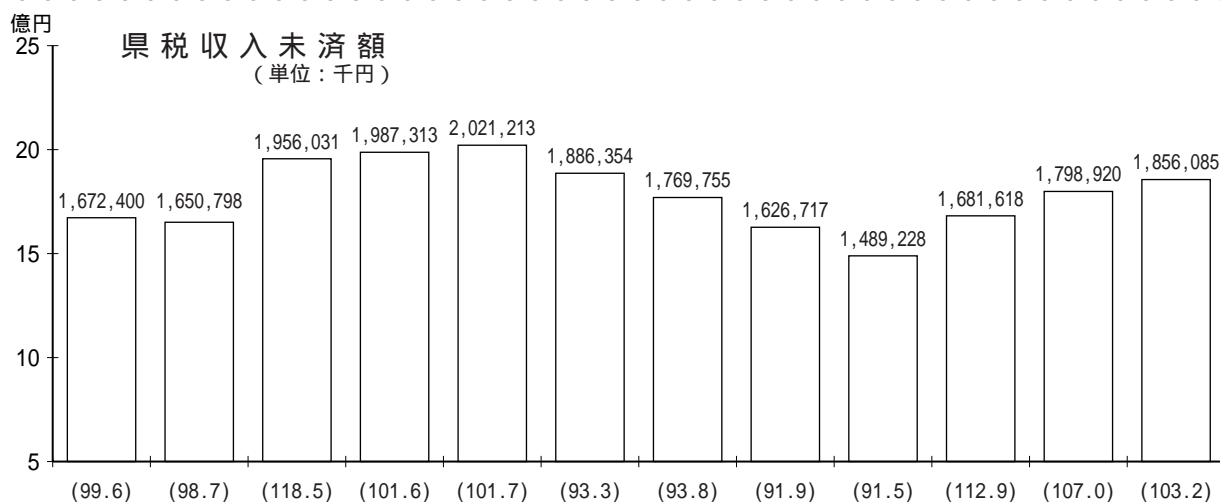
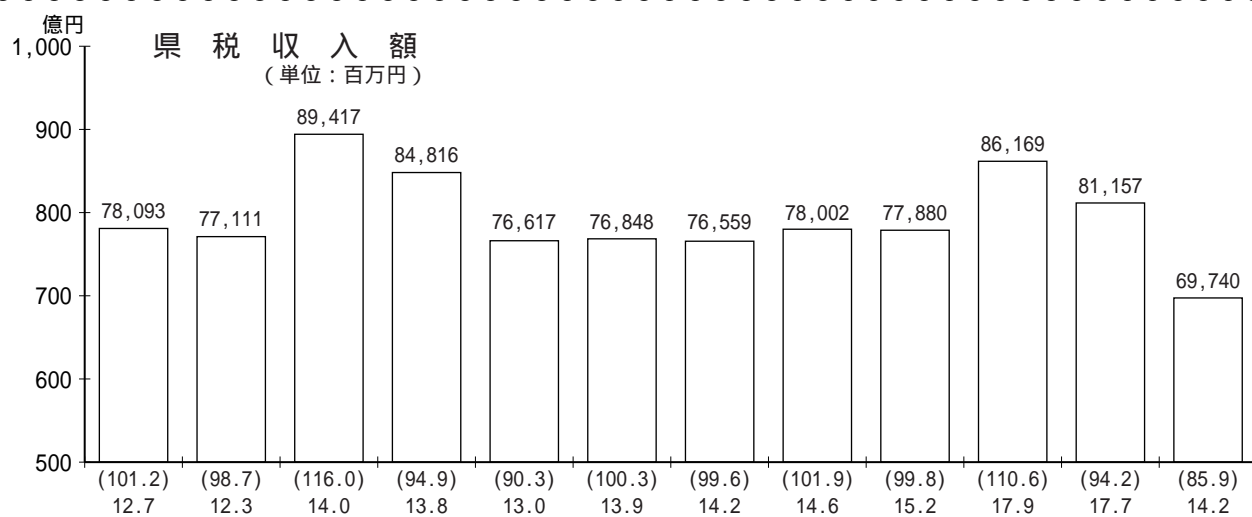
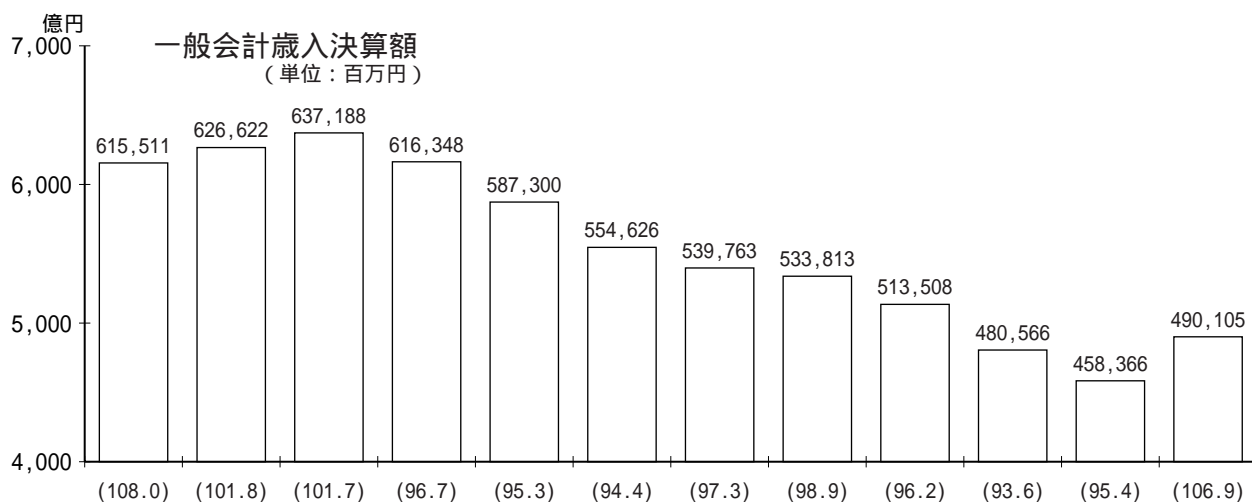
（注） 現年課税分及び滞納繰越分の合計数で、個人県民税（均等割・所得割）及び地方消費税を除いた数値である。

9 本県の税収入の特徴

県税収入の総額が697億4,025万円となった。これは前年の811億5,672万円と比較して、14.1パーセント、114億1,647万円の減収となった。

前年度に比べ減収となった税目の減収額の合計は115億3,934万円となったが、このうち法人二税による減収額が93億3,538万円（80.9%）を占めた。また、個人県民税、県民税利子割、地方消費税、県たばこ税、自動車二税など、主要税目のほとんどが減収となった。

[一般会計歳入決算額及び県税（収入額、収入未済額）の推移]



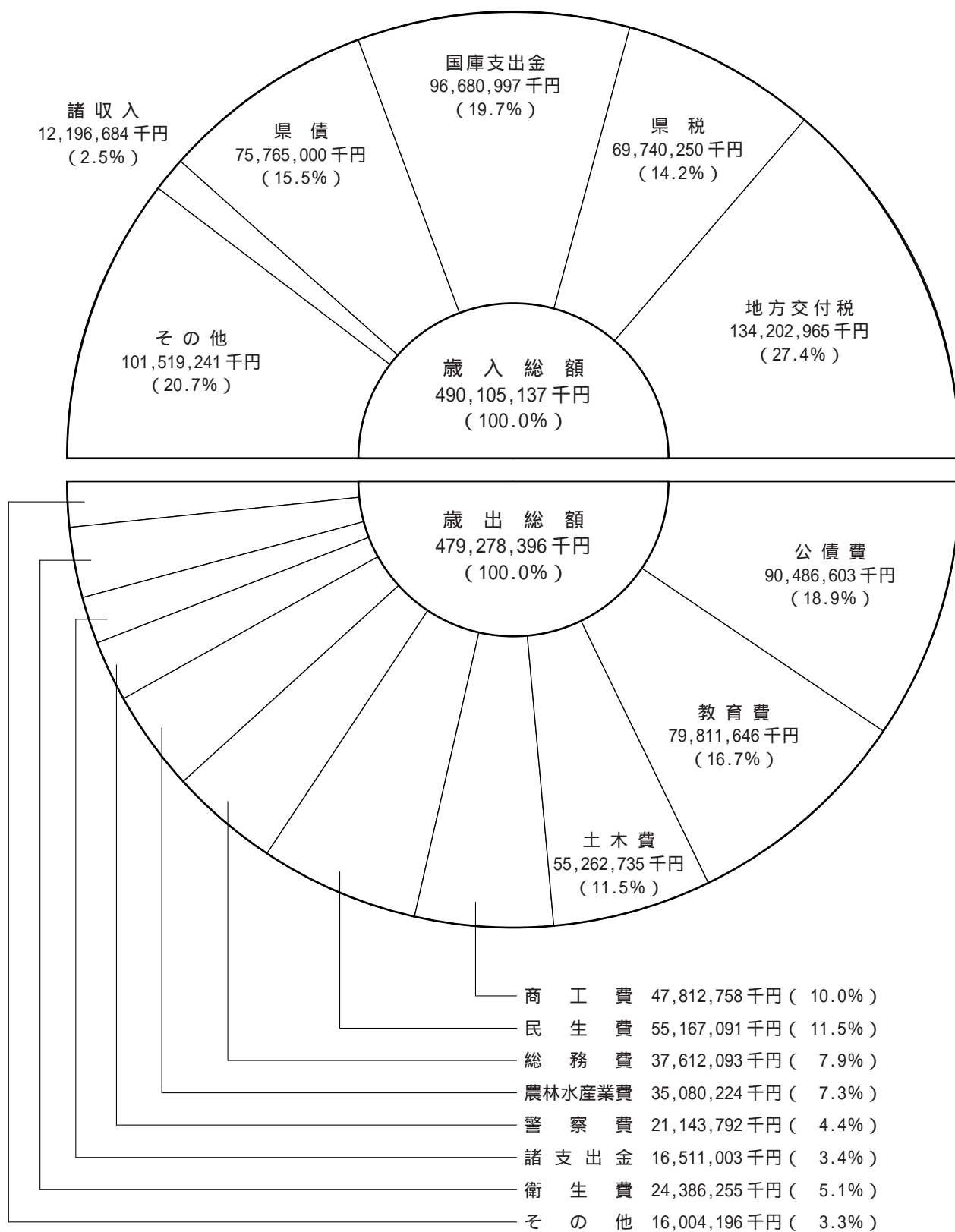
年度 10 11 12 13 14 15 16 17 18 19 20 21

(注) ()の数字は、それぞれの対前年比(%)である。

の数字は、一般会計歳入決算額に対する県税収入額の占める割合(%)である。

第2 財政に関する調

1 平成21年度 一般会計決算構成図



2 平成21年度 歳入歳出予算決算

(歳 入)

(単位：千円)

科目	区分	予算額	決算額	収入率	決算額の百分率
県	税	68,400,000	69,740,250	102.0 %	14.2 %
	地方消費税清算金	14,251,617	14,251,618	100.0	2.9
	地方譲与税	4,824,600	6,067,001	125.8	1.2
	地方特例交付金	912,811	912,811	100.0	0.2
	地方交付税	133,519,429	134,202,965	100.5	27.4
	交通安全対策特別交付金	350,000	339,076	96.9	0.1
	分担金及び負担金	2,160,305	1,920,751	88.9	0.4
	使用料及び手数料	6,026,235	6,060,079	100.6	1.2
	国庫支出金	120,401,068	96,680,997	80.3	19.7
	財産収入	1,321,213	1,427,808	108.1	0.3
	寄附金	148,549	177,006	119.2	0.0
	繰入金	70,316,335	64,064,171	91.1	13.1
	繰越金	6,298,919	6,298,920	100.0	1.3
	諸収入	12,193,192	12,196,684	100.0	2.5
	県債	83,232,000	75,765,000	91.0	15.5
	計	524,356,273	490,105,137	93.5	100.0

(歳 出)

(単位：千円)

科目	区分	予算額	決算額	収入率	決算額の百分率
議	会費	993,972	987,486	99.3 %	0.2 %
総	務費	39,244,844	37,612,093	95.8	7.9
民	生費	56,937,769	55,167,091	96.9	11.5
衛	生費	25,799,551	24,386,255	94.5	5.1
労	働費	14,482,844	14,008,971	96.7	2.9
農	林水産業費	39,511,983	35,080,224	88.8	7.3
商	工費	54,409,420	47,812,758	87.9	10.0
土	木費	78,675,385	55,262,735	70.2	11.5
警	察費	21,507,109	21,143,792	98.3	4.4
教	育費	83,758,804	79,811,646	95.3	16.7
災	害復旧費	1,469,265	1,007,739	68.6	0.2
公	債費	90,924,228	90,486,603	99.5	18.9
諸	支出金	16,520,221	16,511,003	99.9	3.4
予	備費	120,878	0	0.0	0.0
	計	524,356,273	479,278,396	91.4	100.0

3 平成21年度 県税収入額と基準財政収入額との比較

(単位：千円)

税目	区分	基準財政収入額 (7月算定) A	標準税収入 (A × 10 / 7.5) B	県税収入額 C	差引増減 (C - B)	比率 (C / B)
県民税		22,199,000	26,059,707	25,014,096	1,045,611	96.0 %
個人		19,457,100	22,403,841	21,690,652	713,189	96.8
法人		2,220,913	2,961,217	2,866,874	94,343	96.8
利子割		520,987	694,649	456,570	238,079	65.7
事業税		9,591,415	12,788,554	14,127,653	1,339,099	110.5
個人		413,207	550,943	534,082	16,861	96.9
法人		9,178,208	12,237,611	13,593,571	1,355,960	111.1
地方消費税		5,031,600	6,708,800	6,789,383	80,583	101.2
譲渡割		3,643,057	4,857,409			
貨物割		1,388,543	1,851,391			
不動産取得税		1,226,492	1,635,323	1,831,968	196,645	112.0
県たばこ税		1,121,422	1,495,229	1,468,983	26,246	98.2
ゴルフ場利用税		74,280	99,040	103,595	4,555	104.6
自動車税		8,009,885	10,679,847	10,961,758	281,911	102.6
鉦区税		1,211	1,615	1,497	118	92.7
自動車取得税		344,481	459,308	456,398	2,910	99.4
軽油引取税		4,458,064	5,944,085	5,983,186	39,101	100.7
小計		52,057,850	65,871,508	66,738,517	867,009	101.3
地方道路譲与税		741,861	741,861	845,306	103,445	113.9
地方揮発油譲与税		1,246,327	1,246,327	1,230,860	15,467	98.8
石油ガス譲与税		146,374	146,374	134,067	12,307	91.6
航空機燃料譲与税		3,883	3,883	4,389	506	113.0
地方法人特別譲与税		3,652,247	4,869,663	3,852,379	1,017,284	79.1
交通安全対策特別交付金		357,735	357,735	339,076	18,659	94.8
計		58,206,277	73,237,351	73,144,594	92,757	99.9
児童手当特例交付金		352,720	352,720			
減収補てん特例交付金		88,389	117,852			
特別交付金		331,679	442,239			
合計		58,979,065	74,150,162			

(注) 県税収入額のうち

法人県民税は、超過課税分を除いた額

個人県民税、利子割県民税、ゴルフ場利用税、自動車取得税は、市町村交付金を除いた額

地方消費税は、清算金収入額を加算し、清算金支出額及び市町村交付金を除いた額

4 一般会計歳入歳出決算額の累年比較

(歳 入)

年度 区分 科目	平成 17 年度			平成 18 年度		
	決算額	百分比	対前年度比	決算額	百分比	対前年度比
県 税	78,002,102	14.6	101.9	77,880,284	15.2	99.8
地方消費税清算金	15,109,662	2.9	91.4	15,224,213	3.0	100.8
地方譲与税	6,651,792	1.2	177.1	15,667,669	3.1	235.5
地方特例交付金	5,207,943	1.0	252.6	226,110	0.0	4.3
地方交付税	141,523,156	26.5	101.0	142,823,361	27.8	100.9
交通安全対策特別交付金	352,238	0.1	99.6	371,296	0.1	105.4
分担金及び負担金	3,793,702	0.7	82.1	3,787,414	0.7	99.8
使用料及び手数料	7,554,973	1.4	98.1	6,296,596	1.2	83.3
国庫支出金	84,971,295	15.9	95.7	66,618,071	13.0	78.4
財産収入	1,649,790	0.3	193.7	914,674	0.2	55.4
寄附金	594,340	0.1	73.3	229,481	0.0	38.6
繰入金	76,063,018	14.2	210.6	77,540,631	15.1	101.9
繰越金	17,458,571	3.3	109.8	20,545,112	4.0	117.7
諸収入	14,732,690	2.8	27.6	14,079,019	2.7	95.6
県 債	80,148,000	15.0	86.9	71,304,000	13.9	89.0
計	533,813,272	100.0	98.9	513,507,931	100.0	96.2

(歳 出)

年度 区分 科目	平成 17 年度			平成 18 年度		
	決算額	百分比	対前年度比	決算額	百分比	対前年度比
議会費	1,049,648	0.2	99.7	1,043,334	0.2	99.4
総務費	37,654,632	7.3	96.1	34,904,156	6.9	92.7
民生費	44,934,501	8.8	102.2	45,070,863	9.0	100.3
衛生費	19,076,269	3.7	113.2	17,199,337	3.4	90.2
労働費	3,076,218	0.6	78.0	3,316,178	0.7	107.8
農林水産業費	47,033,423	9.2	92.4	45,520,847	9.1	96.8
商工費	45,363,446	8.8	96.1	45,740,673	9.1	100.8
土木費	89,041,872	17.3	96.3	81,456,253	16.2	91.5
警察費	23,708,212	4.6	99.1	23,882,242	4.8	100.7
教育費	91,349,214	17.8	95.6	94,025,988	18.7	102.9
災害復旧費	13,189,744	2.6	120.4	6,316,384	1.3	47.9
公債費	78,991,578	15.4	103.4	84,564,854	16.8	107.1
諸支出金	18,799,403	3.7	94.3	18,937,020	3.8	100.7
計	513,268,160	100.0	98.3	501,978,129	100.0	97.8

(単位：千円，%)

平成 19 年度			平成 20 年度			平成 21 年度		
決算額	百分比	対前年度比	決算額	百分比	対前年度比	決算額	百分比	対前年度比
86,169,259	17.9	110.6	81,156,720	17.7	94.2	69,740,250	14.2	85.9
14,963,893	3.1	98.3	13,878,569	3.0	92.7	14,251,618	2.9	102.7
2,291,098	0.5	14.6	2,092,371	0.5	91.3	6,067,001	1.2	290.0
757,974	0.1	335.2	1,420,325	0.3	187.4	912,811	0.2	64.3
146,569,928	30.5	102.6	145,829,263	31.8	99.5	134,202,965	27.3	92.0
368,752	0.1	99.3	336,533	0.1	91.3	339,076	0.1	100.8
2,587,267	0.5	68.3	2,329,474	0.5	90.0	1,920,751	0.4	82.5
6,098,600	1.3	96.9	5,942,519	1.3	97.4	6,060,079	1.2	102.0
57,486,297	12.0	86.3	61,888,484	13.5	107.7	96,680,997	19.7	156.2
967,798	0.2	105.8	1,022,286	0.2	105.6	1,427,808	0.3	139.7
289,707	0.1	126.2	489,598	0.1	169.0	177,006	0.0	36.2
74,156,756	15.4	95.6	61,331,421	13.4	82.7	64,064,171	13.1	104.5
11,529,801	2.4	56.1	12,428,635	2.7	107.8	6,298,920	1.3	50.7
12,983,583	2.7	92.2	11,661,634	2.6	89.8	12,196,684	2.6	104.6
63,345,000	13.2	88.8	56,557,700	12.3	89.3	75,765,000	15.5	134.0
480,565,715	100.0	93.6	458,365,532	100.0	95.4	490,105,137	100.0	106.9

(単位：千円，%)

平成 19 年度			平成 20 年度			平成 21 年度		
決算額	百分比	対前年度比	決算額	百分比	対前年度比	決算額	百分比	対前年度比
1,037,891	0.2	99.5	1,022,726	0.2	98.5	987,486	0.2	96.6
33,120,532	7.1	94.9	30,754,956	6.8	92.9	37,612,093	7.8	122.3
43,133,001	9.2	95.7	46,485,301	10.3	107.8	55,167,091	11.5	118.7
17,237,959	3.7	100.2	15,407,898	3.4	89.4	24,386,255	5.1	158.3
3,181,254	0.7	95.9	9,690,848	2.1	304.6	14,008,971	2.9	144.6
35,480,651	7.6	77.9	29,355,065	6.5	82.7	35,080,224	7.3	119.5
45,019,460	9.6	98.4	46,663,111	10.3	103.7	47,812,758	10.0	102.5
66,334,535	14.2	81.4	56,263,244	12.5	84.8	55,262,735	11.5	98.2
22,574,780	4.8	94.5	20,816,492	4.6	92.2	21,143,792	4.4	101.6
91,733,281	19.6	97.6	86,567,215	19.2	94.4	79,811,646	16.7	92.2
1,916,903	0.4	30.3	1,020,358	0.2	53.2	1,007,739	0.2	98.8
88,967,759	19.0	105.2	91,248,930	20.2	102.6	90,486,602	18.9	99.2
18,399,074	3.9	97.2	16,770,468	3.7	91.1	16,511,003	3.4	98.5
468,137,080	100.0	93.3	452,066,612	100.0	96.6	479,278,395	100.0	106.0

5 標準税収入額と県税収入額の累年比較

(単位：千円)

区 分 税 目		平成 19 年度		平成 20 年度		平成 21 年度	
		標準税 収入額	県 税 収入額	標準税 収入額	県 税 収入額	標準税 収入額	県 税 収入額
県 民 税	個 人	22,960,241	21,772,123	23,066,351	22,261,133	22,403,841	21,690,652
	法 人	4,079,888	4,289,433	4,516,413	3,845,498	2,961,217	2,866,874
	利 子 割	465,644	514,002	526,895	505,125	694,649	456,570
	小 計	27,505,773	26,575,558	28,109,659	26,611,756	26,059,707	25,014,096
事 業 税	個 人	638,761	589,478	541,796	587,510	550,943	534,082
	法 人	24,158,973	24,310,546	25,635,560	21,801,263	12,237,611	13,593,571
	小 計	24,797,734	24,900,024	26,177,356	22,388,773	12,788,554	14,127,653
地 方 消 費 税	譲 渡 割	5,688,319		5,065,160		4,857,409	
	貨 物 割	2,022,881		2,308,917		1,851,391	
	小 計	7,711,200	7,557,156	7,374,077	7,250,706	6,708,800	6,789,383
不 動 産 取 得 税		2,238,480	1,987,737	1,971,719	1,740,731	1,635,323	1,831,968
県 た ば こ 税		1,680,627	1,661,546	1,607,352	1,553,145	1,495,229	1,468,983
ゴ ル フ 場 利 用 税		96,055	99,406	98,320	104,439	99,040	103,595
自 動 車 税		11,478,209	11,443,505	11,151,204	11,157,198	10,679,847	10,961,758
鉱 区 税		1,696	1,508	1,615	1,500	1,615	1,497
自 動 車 取 得 税		848,368	759,697	645,092	642,912	459,308	456,398
軽 油 引 取 税		7,283,233	6,913,093	6,101,379	5,962,188	5,944,085	5,983,186
計		83,641,375	81,899,230	83,237,773	77,413,348	65,871,508	66,738,517
地 方 道 路 譲 与 税		2,158,146	2,134,010	2,076,146	1,946,039	741,861	845,306
地 方 揮 発 油 譲 与 税		0	0	0	0	1,246,327	1,230,860
石 油 ガ ス 譲 与 税		162,766	154,508	157,753	142,665	146,374	134,067
航 空 機 燃 料 譲 与 税		4,256	2,580	2,624	3,667	3,883	4,389
地 方 法 人 特 別 譲 与 税		0	0	0	0	4,869,663	3,852,379
交 通 安 全 対 策 特 別 交 付 金		375,752	368,752	334,827	336,533	357,735	339,076
合 計		86,342,295	84,559,080	85,809,123	79,842,252	73,237,351	73,144,594
標準税収入額に対する 県税収入額の割合		97.9 %		93.0 %		99.9 %	

(注) 県税収入額のうち

法人県民税は、超過課税分を除いた額

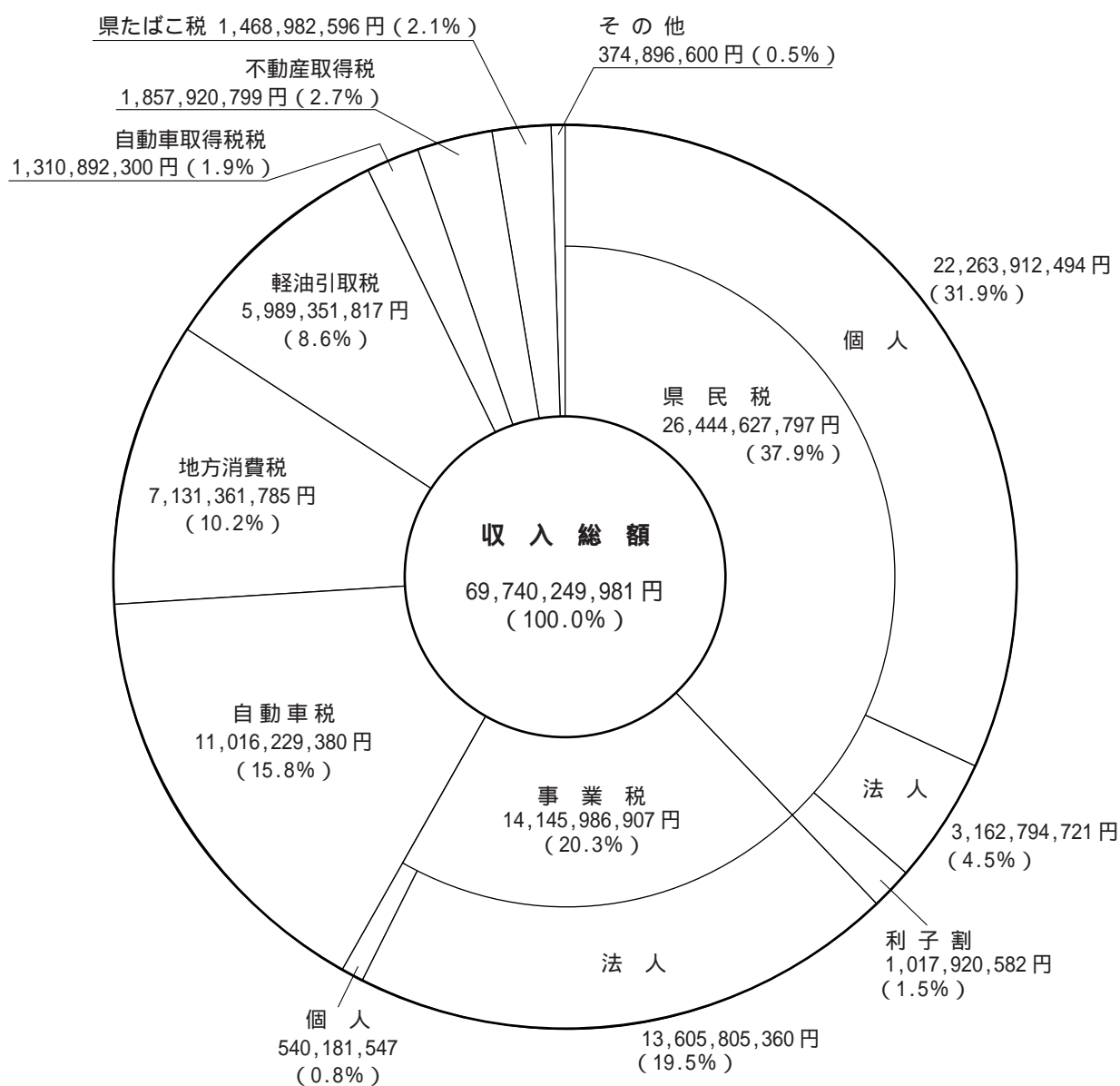
個人県民税、利子割県民税、ゴルフ場利用税、自動車取得税は、市町村交付金を除いた額

地方消費税は、清算金収入額を加算し、清算金支出額及び市町村交付金を除いた額

第3 県税の調定及び収入に 関する調

第3

1 平成21年度 県税の税目別構成図



2 県税調定収入状況累年比較

区分 年度	歳入予算総額 A	歳入決算総額 B	県		
			予算額 C	調定額 D	収入額 E
昭和21年度	214,776	208,682	31,682	34,269	33,771
22	680,678	666,072	236,356	241,977	236,602
23	1,789,684	1,772,161	627,355	694,087	664,861
24	2,804,422	2,734,440	1,014,419	1,100,303	988,661
25	3,983,619	3,813,036	398,398	551,704	381,722
26	5,234,997	5,307,539	759,946	1,049,819	843,825
27	6,397,394	6,430,398	665,316	932,008	712,146
28	8,125,904	7,691,573	596,200	918,657	698,725
29	9,019,759	8,140,751	626,812	934,591	746,650
30	9,912,735	8,470,600	704,555	897,916	733,567
31	9,914,469	9,181,331	823,878	983,422	867,944
32	10,011,573	9,526,400	919,189	1,037,756	957,165
33	10,472,444	10,100,658	1,000,836	1,063,705	1,014,572
34	10,803,559	10,475,218	1,044,888	1,133,507	1,097,979
35	12,270,220	12,239,280	1,259,835	1,339,321	1,313,179
36	16,063,981	16,059,261	1,522,961	1,607,888	1,587,962
37	19,697,686	19,953,806	1,875,271	1,979,797	1,961,239
38	22,246,937	22,199,248	2,194,789	2,315,399	2,293,890
39	24,602,645	24,380,941	2,752,560	2,798,833	2,768,081
40	27,584,028	27,391,965	3,118,335	3,182,215	3,141,627
41	31,495,345	31,505,343	3,608,829	3,732,449	3,679,853
42	35,585,826	35,499,353	4,444,406	4,683,692	4,624,975
43	42,126,673	42,102,238	5,695,299	5,837,610	5,770,219
44	50,232,687	49,840,294	6,903,662	7,011,496	6,934,133
45	60,592,769	60,511,078	8,717,700	8,845,249	8,748,160
46	71,585,596	71,231,749	9,837,086	9,980,525	9,889,512
47	90,386,810	89,222,144	11,638,208	11,760,340	11,660,707
48	105,319,796	102,003,572	15,872,479	16,064,451	15,894,889
49	134,485,351	131,950,898	19,610,452	19,829,400	19,634,181
50	152,100,872	151,670,522	17,884,755	18,116,393	17,898,929
51	184,741,873	182,765,923	22,495,692	22,915,226	22,529,476
52	203,131,075	201,013,049	26,021,483	26,466,343	26,051,088
53	225,275,609	224,331,044	28,282,549	28,875,021	28,437,496
54	249,116,190	246,312,332	33,503,574	34,119,309	33,522,482
55	261,554,235	258,113,789	36,204,903	37,090,769	36,387,913
56	273,300,428	271,574,444	38,043,324	39,039,457	38,202,898
57	284,867,403	282,641,818	39,402,622	40,512,912	39,553,726
58	293,673,408	290,747,391	42,513,678	43,798,326	42,792,151
59	304,343,497	303,102,651	43,925,236	45,255,471	44,173,031
60	320,022,719	318,233,677	46,610,542	48,085,824	46,986,086
61	329,029,437	327,000,329	49,513,911	50,901,670	49,776,218
62	371,545,096	365,927,466	54,040,819	55,467,551	54,343,296
63	380,429,283	377,081,342	60,465,016	61,771,449	60,631,637
平成元年度	419,577,792	413,539,798	64,831,593	66,190,674	65,107,203
2	450,012,248	441,147,317	68,927,643	70,282,168	69,112,909
3	474,162,688	466,822,869	73,873,877	75,405,005	74,180,390
4	511,372,430	497,515,081	68,372,396	69,925,127	68,624,114
5	595,472,843	562,697,838	68,455,736	70,098,432	68,752,905
6	610,149,910	587,566,716	72,630,467	74,213,550	72,909,076
7	604,557,459	572,270,895	74,986,044	76,689,712	75,124,647
8	611,853,884	577,409,287	77,130,973	79,096,587	77,444,482
9	594,419,389	569,707,121	76,953,329	78,909,380	77,154,806
10	670,591,250	615,510,984	77,875,579	79,873,901	78,093,290
11	680,390,592	626,622,171	76,884,015	78,850,513	77,110,958
12	686,575,554	637,188,496	89,189,964	91,427,529	89,416,968
13	676,413,163	616,348,321	84,553,061	86,906,637	84,816,378
14	627,217,897	587,299,535	76,306,310	78,736,369	76,617,204
15	581,358,974	554,625,604	76,456,689	78,883,284	76,847,787
16	575,687,182	539,762,825	76,193,068	78,497,056	76,559,182
17	563,806,450	533,813,272	77,601,948	79,753,179	78,002,102
18	540,723,391	513,507,931	77,448,015	79,617,198	77,880,284
19	467,387,081	480,565,715	85,000,000	87,995,507	86,169,259
20	463,212,543	458,365,532	80,500,000	83,105,192	81,156,720
21	524,356,273	490,105,137	68,400,000	71,709,017	69,740,250

(単位：千円)

欠損額	税		比率			
	過誤納額	収入未済額	C / A %	E / B %	E / C %	E / D %
8		490	14.8	16.2	106.6	98.5
44	23	5,354	34.7	35.5	100.1	97.8
26	511	29,711	35.1	37.5	106.0	95.8
3,900	678	108,420	36.2	36.2	97.5	89.9
7,981	153	162,154	10.0	10.0	95.8	69.2
19,714	479	186,759	14.5	15.9	111.0	80.4
11,378	256	208,740	10.4	11.1	107.0	76.4
10,345	254	209,841	7.3	9.1	117.2	76.1
27,136	1,121	161,926	6.9	9.2	119.1	79.9
39,795	1,108	125,662	7.1	8.7	104.1	81.7
27,126	195	88,547	8.3	9.5	105.3	88.3
27,276	191	53,506	9.2	10.0	104.1	92.2
8,651	35	40,517	9.6	10.0	101.4	95.4
6,449	16	29,095	9.7	10.5	105.1	96.9
5,821	308	20,629	10.3	10.7	104.2	98.0
2,449	186	17,663	9.5	9.9	104.3	98.8
2,142	45	16,461	9.5	9.8	104.6	99.1
1,583	198	20,124	9.9	10.3	104.5	99.1
2,665	421	28,508	11.2	11.4	100.6	98.9
2,564	95	38,119	11.3	11.5	100.7	98.7
1,267	15	51,344	11.5	11.7	102.0	98.6
3,251	67	55,533	12.5	13.0	104.1	98.7
4,937	94	62,548	13.5	13.7	101.3	98.8
5,007		72,356	13.7	13.9	100.4	98.9
10,890	48	86,247	14.4	14.5	100.3	98.9
3,458		87,555	13.7	13.9	100.5	99.1
4,136		95,497	12.9	13.1	100.2	99.2
3,864		165,698	15.1	15.6	100.1	98.9
2,156		193,063	14.6	14.9	100.1	99.0
7,826		209,638	11.8	11.8	100.1	98.8
8,438		377,312	12.2	12.3	100.2	98.3
9,643		405,612	12.8	13.0	100.1	98.4
7,608		429,917	12.6	12.7	100.5	98.5
5,849		590,978	13.4	13.6	100.1	98.3
13,077		689,779	13.8	14.1	100.5	98.1
22,284		814,275	13.9	14.1	100.4	97.9
44,706		914,480	13.8	14.0	100.4	97.6
60,658		945,517	14.5	14.7	100.7	97.7
94,290		988,150	14.4	14.6	100.6	97.6
71,425		1,028,313	14.6	14.8	100.8	97.7
51,476		1,073,976	15.0	15.2	100.5	97.8
61,366		1,062,889	14.5	14.9	100.6	98.0
52,242		1,087,570	15.9	16.1	100.3	98.2
58,957		1,024,514	15.5	15.7	100.4	98.4
67,378		1,101,881	15.3	15.7	100.3	98.3
58,057		1,166,558	15.6	15.9	100.4	98.4
57,315		1,243,698	13.4	13.8	100.4	98.1
57,710		1,287,817	11.5	12.2	100.4	98.1
48,747		1,255,727	11.9	12.4	100.4	98.2
50,938		1,514,127	12.4	13.1	100.2	98.0
61,211		1,590,894	12.6	13.4	100.4	97.9
75,477		1,679,097	12.9	13.5	100.3	97.8
108,211		1,672,400	11.6	12.7	100.3	97.8
88,758		1,650,797	11.3	12.3	100.3	97.8
54,530		1,956,031	13.0	14.0	100.3	97.8
102,947		1,987,312	12.5	13.8	100.3	97.6
97,952		2,021,213	12.2	13.0	100.4	97.3
149,143		1,886,354	13.2	13.9	100.5	97.4
168,119		1,769,755	13.2	14.2	100.5	97.5
124,360		1,626,717	13.8	14.6	100.5	97.8
247,686		1,489,228	14.3	15.2	100.6	97.8
144,629		1,681,619	18.2	17.9	101.4	97.9
149,552		1,798,920	17.4	17.7	100.8	97.7
112,683		1,856,084	13.0	14.2	102.0	97.3

3 県税調定収入状況調（税目別）

区分 年度 税目		予 算 額		調 定 額		収 入 額	
		平成21年度	平成20年度	平成21年度	平成20年度	平成21年度	平成20年度
県 民 税	個 人	22,010,045,000	22,742,212,000	23,652,529,664	24,075,588,052	22,263,912,494	22,800,452,988
	法 人	2,988,604,000	4,189,671,000	3,191,695,855	4,324,392,357	3,162,794,721	4,292,556,368
	利子割	988,299,000	1,202,046,000	1,017,920,582	1,142,503,174	1,017,920,582	1,142,503,174
	計	25,986,948,000	28,133,929,000	27,862,146,101	29,542,483,583	26,444,627,797	28,235,512,530
事 業 税	個 人	483,270,000	565,390,000	565,397,017	623,808,902	540,181,547	595,829,157
	法 人	13,044,255,000	21,707,550,000	13,721,181,450	21,949,808,000	13,605,805,360	21,811,424,400
	計	13,527,525,000	22,272,940,000	14,286,578,467	22,573,616,902	14,145,986,907	22,407,253,557
地方消費税		7,126,846,000	7,338,164,000	7,131,361,785	7,697,019,883	7,131,361,785	7,697,019,883
不動産取得税		1,802,665,000	1,815,899,000	1,979,226,266	1,899,730,644	1,857,920,799	1,756,431,831
県たばこ税		1,480,546,000	1,576,733,000	1,468,982,596	1,553,144,722	1,468,982,596	1,553,144,722
ゴルフ場 利用税		340,673,000	337,119,000	345,139,100	343,483,875	345,139,100	343,483,875
自動車税		10,987,486,000	11,168,647,000	11,278,522,343	11,523,614,048	11,016,229,380	11,217,417,955
鉦区税		1,499,000	1,491,000	1,717,100	1,717,100	1,497,200	1,499,600
自動車取得税		1,281,902,000	1,968,314,000	1,310,892,300	1,945,784,000	1,310,892,300	1,945,784,000
軽油引取税		5,836,246,000	5,856,442,000	6,014,891,211	5,993,638,439	5,989,351,817	5,969,624,437
狩 獵 税		27,664,000	30,322,000	28,260,300	29,502,600	28,260,300	29,502,600
旧 法 税	特別地方 消費税	0	0	1,299,893	1,411,538	0	0
	料理飲食 等消費税	0	0	0	44,960	0	44,960
合 計		68,400,000,000	80,500,000,000	71,709,017,462	83,105,192,294	69,740,249,981	81,156,719,950

(単位：円)

欠 損 額		過 誤 納 額		収 入 未 済 額		収 入 歩 合		収 入 額 の 構 成 比	
平成21年度	平成20年度	平 成 21年度	平 成 20年度	平成21年度	平成20年度	平 成 21年度	平 成 20年度	平 成 21年度	平 成 20年度
						%	%	%	%
51,281,011	55,910,636	0	0	1,337,336,159	1,219,224,428	94.1	94.7	31.9	28.1
3,149,756	5,474,034	0	0	25,751,378	26,361,955	99.1	99.3	4.5	5.3
0	0	0	0	0	0	100.0	100.0	1.5	1.4
54,430,767	61,384,670	0	0	1,363,087,537	1,245,586,383	94.9	95.6	37.9	34.8
278,900	1,510,528	0	0	24,936,570	26,469,217	95.5	95.5	0.8	0.7
12,600,972	25,177,550	0	0	102,775,118	113,206,050	99.2	99.4	19.5	26.9
12,879,872	26,688,078	0	0	127,711,688	139,675,267	99.0	99.3	20.3	27.6
0	0	0	0	0	0	100.0	100.0	10.2	9.5
4,194,108	7,056,147	0	0	117,111,359	136,242,666	93.9	92.5	2.7	2.2
0	0	0	0	0	0	100.0	100.0	2.1	1.9
0	0	0	0	0	0	100.0	100.0	0.5	0.4
34,534,344	54,311,950	0	0	227,758,619	251,884,143	97.7	97.3	15.8	13.8
0	0	0	0	219,900	217,500	87.2	87.3	0.0	0.0
0	0	0	0	0	0	100.0	100.0	1.9	2.4
6,643,888	0	0	0	18,895,506	24,014,002	99.6	99.6	8.6	7.4
0	0	0	0	0	0	100.0	100.0	0.0	0.0
0	111,645	0	0	1,299,893	1,299,893	0.0	0.0	0.0	0.0
0	0	0	0	0	0	-	100.0	0.0	0.0
112,682,979	149,552,490	0	0	1,856,084,502	1,798,919,854	97.3	97.7	100.0	100.0

4 平成21年度 県税調定収入状況調（局・庁舎別）

総 括

（単位：円）

局・庁舎		区分	調定額	収入額	欠損額	過誤納額	収入未済額	収入歩合
東 部	現	現	57,621,364,236	57,175,394,093	345,900	0	445,624,243	99.2 [%]
		滞	1,417,961,442	315,944,204	95,123,374	0	1,006,893,864	22.3
		計	59,039,325,678	57,491,338,297	95,469,274	0	1,452,518,107	97.4
	徳 島	現	52,431,564,985	52,043,107,237	345,900	0	388,111,848	99.3
		滞	1,234,693,049	286,872,726	82,935,359	0	864,884,964	23.2
		計	53,666,258,034	52,329,979,963	83,281,259	0	1,252,996,812	97.5
	吉野川	現	3,512,465,451	3,454,953,056	0	0	57,512,395	98.4
		滞	183,108,181	28,948,578	12,150,703	0	142,008,900	15.8
		計	3,695,573,632	3,483,901,634	12,150,703	0	199,521,295	94.3
	自動車税	現	1,677,333,800	1,677,333,800	0	0	0	100.0
		滞	160,212	122,900	37,312	0	0	76.7
		計	1,677,494,012	1,677,456,700	37,312	0	0	100.0
南 部	現	8,518,475,353	8,435,024,592	0	0	83,450,761	99.0	
	滞	236,828,310	63,369,604	11,329,825	0	162,128,881	26.8	
	計	8,755,303,663	8,498,394,196	11,329,825	0	245,579,642	97.1	
西 部	現	3,753,626,978	3,707,845,449	0	0	45,781,529	98.8	
	滞	160,761,143	42,672,039	5,883,880	0	112,205,224	26.5	
	計	3,914,388,121	3,750,517,488	5,883,880	0	157,986,753	95.8	
合 計	現	69,893,466,567	69,318,264,134	345,900	0	574,856,533	99.2	
	滞	1,815,550,895	421,985,847	112,337,079	0	1,281,227,969	23.2	
	計	71,709,017,462	69,740,249,981	112,682,979	0	1,856,084,502	97.3	

5 平成21年度 県税の税目別調定収入状況調（局・庁舎別）

(1) 個人県民税

（単位：円）

局・庁舎		区分	調定額	収入額	欠損額	過誤納額	収入未済額	収入歩合
東 部	現	現	17,825,778,970	17,476,527,695	0	0	349,251,275	98.0 [%]
		滞	946,107,922	229,112,963	43,643,196	0	673,351,763	24.2
		計	18,771,886,892	17,705,640,658	43,643,196	0	1,022,603,038	94.3
	徳 島	現	15,992,418,807	15,684,090,925	0	0	308,327,882	98.1
		滞	851,747,143	206,828,469	39,526,053	0	605,392,621	24.3
		計	16,844,165,950	15,890,919,394	39,526,053	0	913,720,503	94.3
	吉野川	現	1,833,360,163	1,792,436,770	0	0	40,923,393	97.8
		滞	94,360,779	22,284,494	4,117,143	0	67,959,142	23.6
		計	1,927,720,942	1,814,721,264	4,117,143	0	108,882,535	94.1
	自動車税	現						
		滞						
		計						
南 部	現	2,742,499,028	2,674,232,151	0	0	68,266,877	97.5	
	滞	184,143,778	52,438,171	4,489,441	0	127,216,166	28.5	
	計	2,926,642,806	2,726,670,322	4,489,441	0	195,483,043	93.2	
西 部	現	1,834,997,597	1,798,713,226	0	0	36,284,371	98.0	
	滞	119,002,369	32,888,288	3,148,374	0	82,965,707	27.6	
	計	1,953,999,966	1,831,601,514	3,148,374	0	119,250,078	93.7	
合 計	現	22,403,275,595	21,949,473,072	0	0	453,802,523	98.0	
	滞	1,249,254,069	314,439,422	51,281,011	0	883,533,636	25.2	
	計	23,652,529,664	22,263,912,494	51,281,011	0	1,337,336,159	94.1	

(2) 法人県民税

(単位：円)

局・庁舎		区分	調定額	収入額	欠損額	過誤納額	収入未済額	収入歩合
東 部	現	現	2,595,368,700	2,591,240,106	10,000	0	4,118,594	99.8%
		滞	24,212,178	2,006,074	2,934,052	0	19,272,052	8.3
		計	2,619,580,878	2,593,246,180	2,944,052	0	23,390,646	99.0
	徳 島	現	2,497,878,300	2,495,422,706	10,000	0	2,445,594	99.9
		滞	16,251,275	1,832,380	2,779,172	0	11,639,723	11.3
		計	2,514,129,575	2,497,255,086	2,789,172	0	14,085,317	99.3
	吉野川	現	97,490,400	95,817,400	0	0	1,673,000	98.3
		滞	7,960,903	173,694	154,880	0	7,632,329	2.2
		計	105,451,303	95,991,094	154,880	0	9,305,329	91.0
自動車税	現							
	滞							
	計							
南 部	現	443,222,000	442,847,340	0	0	374,660	99.9	
	滞	831,277	73,981	174,700	0	582,596	8.9	
	計	444,053,277	442,921,321	174,700	0	957,256	99.7	
西 部	現	126,743,200	126,084,924	0	0	658,276	99.5	
	滞	1,318,500	542,296	31,004	0	745,200	41.1	
	計	128,061,700	126,627,220	31,004	0	1,403,476	98.9	
合 計	現	3,165,333,900	3,160,172,370	10,000	0	5,151,530	99.8	
	滞	26,361,955	2,622,351	3,139,756	0	20,599,848	9.9	
	計	3,191,695,855	3,162,794,721	3,149,756	0	25,751,378	99.1	

(3) 利子割県民税

(単位：円)

局・庁舎		区分	調定額	収入額	欠損額	過誤納額	収入未済額	収入歩合
東 部	現	現	1,017,920,582	1,017,920,582	0	0	0	100.0%
		滞	0	0	0	0	0	0.0
		計	1,017,920,582	1,017,920,582	0	0	0	100.0
	徳 島	現	1,017,920,582	1,017,920,582	0	0	0	100.0
		滞	0	0	0	0	0	0.0
		計	1,017,920,582	1,017,920,582	0	0	0	100.0
	吉野川	現						
		滞						
		計						
自動車税	現							
	滞							
	計							
南 部	現							
	滞							
	計							
西 部	現							
	滞							
	計							
合 計	現	1,017,920,582	1,017,920,582	0	0	0	100.0	
	滞	0	0	0	0	0	0.0	
	計	1,017,920,582	1,017,920,582	0	0	0	100.0	

(4) 個人事業税

(単位：円)

局・庁舎		区分	調定額	収入額	欠損額	過誤納額	収入未済額	収入歩合
東 部	現	現	451,187,900	447,985,300	0	0	3,202,600	99.3%
		滞	22,632,725	4,749,386	219,000	0	17,664,339	21.0
		計	473,820,625	452,734,686	219,000	0	20,866,939	95.5
	徳 島	現	412,844,700	409,757,000	0	0	3,087,700	99.3
		滞	22,531,825	4,726,386	219,000	0	17,586,439	21.0
		計	435,376,525	414,483,386	219,000	0	20,674,139	95.2
	吉野川	現	38,343,200	38,228,300	0	0	114,900	99.7
		滞	100,900	23,000	0	0	77,900	22.8
		計	38,444,100	38,251,300	0	0	192,800	99.5
自動車税	現							
	滞							
	計							
南 部	現	49,848,900	48,213,785	0	0	1,635,115	96.7	
	滞	2,818,875	1,098,700	59,900	0	1,660,275	39.0	
	計	52,667,775	49,312,485	59,900	0	3,295,390	93.6	
西 部	現	37,891,000	37,882,676	0	0	8,324	99.9	
	滞	1,017,617	251,700	0	0	765,917	24.7	
	計	38,908,617	38,134,376	0	0	774,241	98.0	
合 計	現	538,927,800	534,081,761	0	0	4,846,039	99.1	
	滞	26,469,217	6,099,786	278,900	0	20,090,531	23.0	
	計	565,397,017	540,181,547	278,900	0	24,936,570	95.5	

(5) 法人事業税

(単位：円)

局・庁舎		区分	調定額	収入額	欠損額	過誤納額	収入未済額	収入歩合
東 部	現	現	9,865,751,000	9,851,798,897	0	0	13,952,103	99.9%
		滞	110,616,300	11,627,363	12,424,472	0	86,564,465	10.5
		計	9,976,367,300	9,863,426,260	12,424,472	0	100,516,568	98.9
	徳 島	現	9,654,600,900	9,649,278,797	0	0	5,322,103	99.9
		滞	70,457,800	11,613,563	12,424,472	0	46,419,765	16.5
		計	9,725,058,700	9,660,892,360	12,424,472	0	51,741,868	99.3
	吉野川	現	211,150,100	202,520,100	0	0	8,630,000	95.9
		滞	40,158,500	13,800	0	0	40,144,700	0.0
		計	251,308,600	202,533,900	0	0	48,774,700	80.6
自動車税	現							
	滞							
	計							
南 部	現	3,412,523,200	3,412,071,300	0	0	451,900	99.9	
	滞	598,600	386,000	176,500	0	36,100	64.5	
	計	3,413,121,800	3,412,457,300	176,500	0	488,000	99.9	
西 部	現	329,701,200	329,701,200	0	0	0	100.0	
	滞	1,991,150	220,600	0	0	1,770,550	11.1	
	計	331,692,350	329,921,800	0	0	1,770,550	99.5	
合 計	現	13,607,975,400	13,593,571,397	0	0	14,404,003	99.9	
	滞	113,206,050	12,233,963	12,600,972	0	88,371,115	10.8	
	計	13,721,181,450	13,605,805,360	12,600,972	0	102,775,118	99.2	

(6) 地方消費税(譲渡割)

(単位:円)

局・庁舎		区分	調定額	収入額	欠損額	過誤納額	収入未済額	収入歩合
東 部	現	現	6,345,285,255	6,345,285,255	0	0	0	100.0%
		滞	0	0	0	0	0	0.0
		計	6,345,285,255	6,345,285,255	0	0	0	100.0
	徳 島	現	6,345,285,255	6,345,285,255	0	0	0	100.0
		滞	0	0	0	0	0	0.0
		計	6,345,285,255	6,345,285,255	0	0	0	100.0
	吉野川	現						
		滞						
		計						
自動車税	現							
	滞							
	計							
南 部	現							
	滞							
	計							
西 部	現							
	滞							
	計							
合 計	現	6,345,285,255	6,345,285,255	0	0	0	100.0	
	滞	0	0	0	0	0	0.0	
	計	6,345,285,255	6,345,285,255	0	0	0	100.0	

(7) 地方消費税(貨物割)

(単位:円)

局・庁舎		区分	調定額	収入額	欠損額	過誤納額	収入未済額	収入歩合
東 部	現	現	786,076,530	786,076,530	0	0	0	100.0%
		滞	0	0	0	0	0	0.0
		計	786,076,530	786,076,530	0	0	0	100.0
	徳 島	現	786,076,530	786,076,530	0	0	0	100.0
		滞	0	0	0	0	0	0.0
		計	786,076,530	786,076,530	0	0	0	100.0
	吉野川	現						
		滞						
		計						
自動車税	現							
	滞							
	計							
南 部	現							
	滞							
	計							
西 部	現							
	滞							
	計							
合 計	現	786,076,530	786,076,530	0	0	0	100.0	
	滞	0	0	0	0	0	0.0	
	計	786,076,530	786,076,530	0	0	0	100.0	

(8) 不動産取得税

(単位：円)

局・庁舎		区分	調定額	収入額	欠損額	過誤納額	収入未済額	収入歩合
東 部	現	現	1,419,757,500	1,401,033,565	0	0	18,723,935	98.7%
		滞	109,807,222	23,062,771	3,583,408	0	83,161,043	21.0
		計	1,529,564,722	1,424,096,336	3,583,408	0	101,884,978	93.1
	徳 島	現	1,307,248,000	1,288,907,565	0	0	18,340,435	98.6
		滞	100,273,862	21,615,389	1,489,608	0	77,168,865	21.6
		計	1,407,521,862	1,310,522,954	1,489,608	0	95,509,300	93.1
	吉野川	現	112,509,500	112,126,000	0	0	383,500	99.7
		滞	9,533,360	1,447,382	2,093,800	0	5,992,178	15.2
		計	122,042,860	113,573,382	2,093,800	0	6,375,678	93.1
自動車税	現							
	滞							
	計							
南 部	現	319,991,100	318,591,500	0	0	1,399,600	99.6	
	滞	11,112,134	2,186,663	610,700	0	8,314,771	19.7	
	計	331,103,234	320,778,163	610,700	0	9,714,371	96.9	
西 部	現	115,086,100	112,342,400	0	0	2,743,700	97.6	
	滞	3,472,210	703,900	0	0	2,768,310	20.3	
	計	118,558,310	113,046,300	0	0	5,512,010	95.4	
合 計	現	1,854,834,700	1,831,967,465	0	0	22,867,235	98.8	
	滞	124,391,566	25,953,334	4,194,108	0	94,244,124	20.9	
	計	1,979,226,266	1,857,920,799	4,194,108	0	117,111,359	93.9	

(9) 県たばこ税

(単位：円)

局・庁舎		区分	調定額	収入額	欠損額	過誤納額	収入未済額	収入歩合
東 部	現	現	1,468,982,596	1,468,982,596	0	0	0	100.0%
		滞	0	0	0	0	0	0.0
		計	1,468,982,596	1,468,982,596	0	0	0	100.0
	徳 島	現	1,468,982,596	1,468,982,596	0	0	0	100.0
		滞	0	0	0	0	0	0.0
		計	1,468,982,596	1,468,982,596	0	0	0	100.0
	吉野川	現						
		滞						
		計						
自動車税	現							
	滞							
	計							
南 部	現							
	滞							
	計							
西 部	現							
	滞							
	計							
合 計	現	1,468,982,596	1,468,982,596	0	0	0	100.0	
	滞	0	0	0	0	0	0.0	
	計	1,468,982,596	1,468,982,596	0	0	0	100.0	

(10) ゴルフ場利用税

(単位：円)

局・庁舎		区分	調定額	収入額	欠損額	過誤納額	収入未済額	収入歩合
東 部	現	現	260,280,500	260,280,500	0	0	0	100.0%
		滞	0	0	0	0	0	0.0
		計	260,280,500	260,280,500	0	0	0	100.0
	徳 島	現	203,771,550	203,771,550	0	0	0	100.0
		滞	0	0	0	0	0	0.0
		計	203,771,550	203,771,550	0	0	0	100.0
	吉野川	現	56,508,950	56,508,950	0	0	0	100.0
		滞	0	0	0	0	0	0.0
		計	56,508,950	56,508,950	0	0	0	100.0
	自動車税	現						
		滞						
		計						
南 部	現	47,214,825	47,214,825	0	0	0	100.0	
	滞	0	0	0	0	0	0.0	
	計	47,214,825	47,214,825	0	0	0	100.0	
西 部	現	37,643,775	37,643,775	0	0	0	100.0	
	滞	0	0	0	0	0	0.0	
	計	37,643,775	37,643,775	0	0	0	100.0	
合 計	現	345,139,100	345,139,100	0	0	0	100.0	
	滞	0	0	0	0	0	0.0	
	計	345,139,100	345,139,100	0	0	0	100.0	

(1) 自動車税

(単位：円)

局・庁舎		区分	調定額	収入額	欠損額	過誤納額	収入未済額	収入歩合
東 部	現	現	8,558,112,900	8,509,091,782	335,900	0	48,685,218	99.4%
		滞	179,271,200	39,220,521	25,675,358	0	114,375,321	21.9
		計	8,737,384,100	8,548,312,303	26,011,258	0	163,060,539	97.8
	徳 島	現	7,051,466,300	7,008,232,784	335,900	0	42,897,616	99.4
		滞	148,117,249	34,091,413	19,853,166	0	94,172,670	23.0
		計	7,199,583,549	7,042,324,197	20,189,066	0	137,070,286	97.8
	吉野川	現	1,140,205,100	1,134,417,498	0	0	5,787,602	99.5
		滞	30,993,739	5,006,208	5,784,880	0	20,202,651	16.2
		計	1,171,198,839	1,139,423,706	5,784,880	0	25,990,253	97.3
自動車税	現	366,441,500	366,441,500	0	0	0	100.0	
	滞	160,212	122,900	37,312	0	0	76.7	
	計	366,601,712	366,564,400	37,312	0	0	99.9	
南 部	現	1,382,518,000	1,371,197,791	0	0	11,320,209	99.2	
	滞	37,106,146	7,186,089	5,818,584	0	24,101,473	19.4	
	計	1,419,624,146	1,378,383,880	5,818,584	0	35,421,682	97.1	
西 部	現	1,087,554,800	1,081,467,942	0	0	6,086,858	99.4	
	滞	33,959,297	8,065,255	2,704,502	0	23,189,540	23.7	
	計	1,121,514,097	1,089,533,197	2,704,502	0	29,276,398	97.1	
合 計	現	11,028,185,700	10,961,757,515	335,900	0	66,092,285	99.4	
	滞	250,336,643	54,471,865	34,198,444	0	161,666,334	21.8	
	計	11,278,522,343	11,016,229,380	34,534,344	0	227,758,619	97.7	

(12) 鉦 区 税

(単位：円)

局・庁舎		区分	調定額	収入額	欠損額	過誤納額	収入未済額	収入歩合
東 部	現	現	248,800	248,800	0	0	0	100.0%
		滞	0	0	0	0	0	0.0
		計	248,800	248,800	0	0	0	100.0
	徳 島	現	248,800	248,800	0	0	0	100.0
		滞	0	0	0	0	0	0.0
		計	248,800	248,800	0	0	0	100.0
	吉野川	現						
		滞						
		計						
自動車税	現							
	滞							
	計							
南 部	現	1,250,800	1,248,400	0	0	2,400	99.8	
	滞	217,500	0	0	0	217,500	0.0	
	計	1,468,300	1,248,400	0	0	219,900	85.0	
西 部	現						0.0	
	滞						0.0	
	計						0.0	
合 計	現	1,499,600	1,497,200	0	0	2,400	99.8	
	滞	217,500	0	0	0	217,500	0.0	
	計	1,717,100	1,497,200	0	0	219,900	87.2	

(13) 自動車取得税

(単位：円)

局・庁舎		区分	調定額	収入額	欠損額	過誤納額	収入未済額	収入歩合	
東 部	現	現	1,310,892,300	1,310,892,300	0	0	0	100.0%	
		滞	0	0	0	0	0	0.0	
		計	1,310,892,300	1,310,892,300	0	0	0	100.0	
	徳 島	現							
		滞							
		計							
	吉野川	現							
		滞							
		計							
自動車税	現	1,310,892,300	1,310,892,300	0	0	0	100.0		
	滞	0	0	0	0	0	0.0		
	計	1,310,892,300	1,310,892,300	0	0	0	100.0		
南 部	現								
	滞								
	計								
西 部	現								
	滞								
	計								
合 計	現	1,310,892,300	1,310,892,300	0	0	0	100.0		
	滞	0	0	0	0	0	0.0		
	計	1,310,892,300	1,310,892,300	0	0	0	100.0		

(14) 軽油引取税

(単位：円)

局・庁舎		区分	調定額	収入額	欠損額	過誤納額	収入未済額	収入歩合
東 部	現	現	5,700,566,503	5,692,875,985	0	0	7,690,518	99.9%
		滞	24,014,002	6,165,126	6,643,888	0	11,204,988	25.7
		計	5,724,580,505	5,699,041,111	6,643,888	0	18,895,506	99.6
	徳 島	現	5,680,921,165	5,673,230,647	0	0	7,690,518	99.9
		滞	24,014,002	6,165,126	6,643,888	0	11,204,988	25.7
		計	5,704,935,167	5,679,395,773	6,643,888	0	18,895,506	99.6
	吉野川	現	19,645,338	19,645,338	0	0	0	100.0
		滞	0	0	0	0	0	0.0
		計	19,645,338	19,645,338	0	0	0	100.0
自動車税	現							
	滞							
	計							
南 部	現	112,735,600	112,735,600	0	0	0	100.0	
	滞	0	0	0	0	0	0.0	
	計	112,735,600	112,735,600	0	0	0	100.0	
西 部	現	177,575,106	177,575,106	0	0	0	100.0	
	滞	0	0	0	0	0	0.0	
	計	177,575,106	177,575,106	0	0	0	100.0	
合 計	現	5,990,877,209	5,983,186,691	0	0	7,690,518	99.9	
	滞	24,014,002	6,165,126	6,643,888	0	11,204,988	25.7	
	計	6,014,891,211	5,989,351,817	6,643,888	0	18,895,506	99.6	

(15) 狩 獵 税

(単位：円)

局・庁舎		区 分	調 定 額	収 入 額	欠 損 額	過 誤 納 額	収 入 未 済 額	収 入 歩 合
東 部	現	現	15,154,200	15,154,200	0	0	0	100.0%
		滞	0	0	0	0	0	0.0
		計	15,154,200	15,154,200	0	0	0	100.0
	徳 島	現	11,901,500	11,901,500	0	0	0	100.0
		滞	0	0	0	0	0	0.0
		計	11,901,500	11,901,500	0	0	0	100.0
	吉野川	現	3,252,700	3,252,700	0	0	0	100.0
		滞	0	0	0	0	0	0.0
		計	3,252,700	3,252,700	0	0	0	100.0
	自動車税	現						
		滞						
		計						
南 部	現	6,671,900	6,671,900	0	0	0	100.0	
	滞	0	0	0	0	0	0.0	
	計	6,671,900	6,671,900	0	0	0	100.0	
西 部	現	6,434,200	6,434,200	0	0	0	100.0	
	滞	0	0	0	0	0	0.0	
	計	6,434,200	6,434,200	0	0	0	100.0	
合 計	現	28,260,300	28,260,300	0	0	0	100.0	
	滞	0	0	0	0	0	0.0	
	計	28,260,300	28,260,300	0	0	0	100.0	

(16) 旧法による税（特別地方消費税）

（単位：円）

局・庁舎		区分	調定額	収入額	欠損額	過誤納額	収入未済額	収入歩合
東 部	現	現	0	0	0	0	0	0.0%
		滞	1,299,893	0	0	0	1,299,893	0.0
		計	1,299,893	0	0	0	1,299,893	0.0
	徳 島	現	0	0	0	0	0	0.0
		滞	1,299,893	0	0	0	1,299,893	0.0
		計	1,299,893	0	0	0	1,299,893	0.0
	吉野川	現						
		滞						
		計						
自動車税	現							
	滞							
	計							
南 部	現							
	滞							
	計							
西 部	現							
	滞							
	計							
合 計	現	0	0	0	0	0	0.0	
	滞	1,299,893	0	0	0	1,299,893	0.0	
	計	1,299,893	0	0	0	1,299,893	0.0	

6 県税調定収入状況推移（局・庁舎別）

（単位：千円）

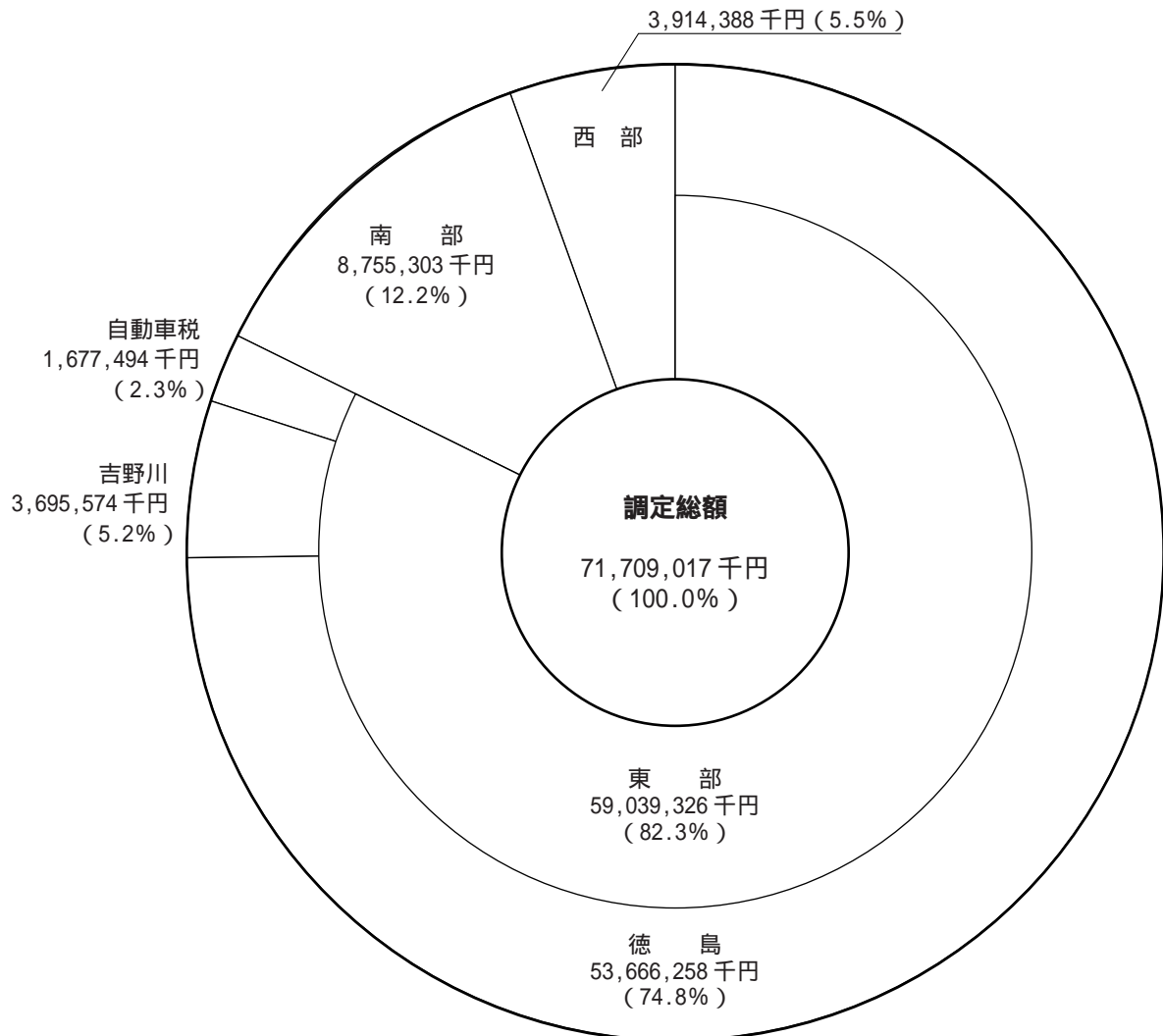
事務所等 年度 区分	平成 14 年度		平成 15 年度		平成 16 年度		平成 17 年度	
	調定額	収入額	調定額	収入額	調定額	収入額	調定額	収入額
徳島	52,420,856	51,091,058	48,628,239	47,360,833	49,189,370	48,012,398	52,534,210	51,529,914
鳴門	4,366,349	4,093,679	3,779,589	3,524,688	3,724,756	3,477,465	3,212,758	2,974,574
南部					15,550,542	15,352,659	14,226,100	14,033,117
阿南	11,088,294	10,923,099	15,775,652	15,602,677				
日和佐	728,016	703,600	717,916	692,169				
川島	3,182,677	2,995,816	3,155,024	2,972,601	3,078,053	2,896,904	3,117,561	2,943,573
西部							3,310,324	3,192,486
脇町	1,786,837	1,724,030	1,669,937	1,609,099	1,620,542	1,560,980		
池田	1,891,053	1,840,988	1,892,720	1,846,897	1,940,086	1,890,612		
自動車税	3,272,287	3,244,934	3,264,207	3,238,823	3,393,708	3,368,164	3,352,226	3,328,438
計	78,736,369	76,617,204	78,883,284	76,847,787	78,497,057	76,559,182	79,753,179	78,002,102

局・庁舎等 年度 区分	平成 18 年度		平成 19 年度		平成 20 年度		平成 21 年度	
	調定額	収入額	調定額	収入額	調定額	収入額	調定額	収入額
東部			71,590,401	70,165,089	69,339,187	67,819,253	59,039,326	57,491,339
徳島			64,530,104	63,314,260	62,685,568	61,380,700	53,666,258	52,329,980
吉野川			4,075,513	3,886,340	3,916,878	3,719,736	3,695,574	3,483,902
自動車税			2,984,784	2,964,489	2,736,741	2,718,817	1,677,494	1,677,457
徳島	53,074,507	52,078,122						
鳴門	3,629,776	3,390,487						
南部	12,979,872	12,794,997	12,208,180	11,959,015	9,686,469	9,427,741	8,755,303	8,498,394
阿南								
日和佐								
川島	3,260,685	3,087,780						
西部	3,492,550	3,370,785	4,196,926	4,045,155	4,079,536	3,909,726	3,914,388	3,750,517
脇町								
池田								
自動車税	3,179,808	3,158,113						
計	79,617,198	77,880,284	87,995,507	86,169,259	83,105,192	81,156,720	71,709,017	69,740,250

（単位：％）

局・庁舎等 年度 区分	収入歩合							局・庁舎別調定割合						
	15	16	17	18	19	20	21	15	16	17	18	19	20	21
東部					98.0	97.8	97.4					81.3	83.4	82.3
徳島					98.1	97.9	97.5					73.3	75.4	74.8
吉野川					95.4	95.0	94.3					4.6	4.7	5.2
自動車税					99.3	99.3	99.9					3.4	3.3	2.3
徳島	97.4	97.6	98.1	98.1				61.7	62.7	65.9	66.7			
鳴門	93.3	93.4	92.6	93.4				4.8	4.7	4.0	4.5			
南部		98.7	98.6	98.6	98.0	97.3	97.1		19.8	17.8	16.3	13.9	11.7	12.2
阿南	98.9							20.0						
日和佐	96.4							0.9						
川島	94.2	94.1	94.4	94.7				4.0	3.9	3.9	4.1			
西部			96.4	96.5	96.4	95.8	95.8			4.2	4.4	4.8	4.9	5.5
脇町	96.4	96.3						2.1	2.1					
池田	97.6	97.4						2.4	2.5					
自動車税	99.2	99.2	99.3	99.3				4.1	4.3	4.2	4.0			
計	97.4	97.5	97.8	97.8	97.9	97.7	97.3	100.0	100.0	100.0	100.0	100.0	100.0	100.0

7 平成21年度 県税の局・庁舎別調定状況図



8 平成21年度 県税月別調定収入状況調（局・庁舎別）

（単位：円）

月別 区分 局・庁舎	4 月		5 月		6 月	
	調定額	収入額	調定額	収入額	調定額	収入額
東 部	5,210,747,557	1,651,495,581	14,706,848,590	7,900,139,330	21,931,467,292	12,426,929,503
徳 島	4,766,127,452	1,564,475,842	3,182,501,556	2,147,450,974	20,415,685,746	8,341,082,334
吉野川	444,458,993	83,385,939	60,297,634	66,984,006	1,700,030,046	214,412,785
自動車税	161,112	3,633,800	11,464,049,400	5,685,704,350	184,248,500	3,871,434,384
南 部	1,582,085,805	1,113,453,264	106,375,595	106,816,328	3,764,842,372	1,431,727,147
西 部	334,511,567	31,227,084	106,074,650	73,334,593	1,772,100,401	244,326,200
計	7,127,344,929	2,796,175,929	14,919,298,835	8,080,290,251	27,468,410,065	14,102,982,850
割合(%)	9.9	4.0	20.8	11.6	38.4	20.3

月別 区分 局・庁舎	7 月		8 月		9 月	
	調定額	収入額	調定額	収入額	調定額	収入額
東 部	2,171,179,342	5,188,192,462	1,883,823,109	3,655,041,453	1,330,216,549	3,173,232,235
徳 島	2,033,002,339	3,936,514,240	1,706,093,281	3,047,223,375	1,735,853,605	2,843,481,986
吉野川	31,484,503	326,277,409	71,904,028	277,292,018	97,967,644	165,032,240
自動車税	106,692,500	925,400,813	105,825,800	330,526,060	503,604,700	164,718,009
南 部	40,255,466	303,656,544	185,778,981	567,511,803	129,365,541	364,772,427
西 部	36,621,313	361,432,950	103,979,639	261,210,544	131,298,154	235,040,784
計	2,248,056,121	5,853,281,956	2,173,581,729	4,483,763,800	1,590,880,244	3,773,045,446
割合(%)	3.1	8.4	3.0	6.4	2.2	5.4

(単位：円)

局・庁舎	10 月		11 月		12 月	
	調定額	収入額	調定額	収入額	調定額	収入額
東 部	1,978,465,597	3,400,469,841	4,696,861,574	3,452,219,465	1,394,554,251	5,991,115,789
徳 島	1,828,673,339	3,095,938,607	4,551,755,765	3,160,662,330	1,266,206,864	5,684,638,797
吉野川	23,860,158	172,605,950	49,624,709	190,808,035	15,956,987	194,339,692
自動車税	125,932,100	131,925,284	95,481,100	100,749,100	112,390,400	112,137,300
南 部	51,266,198	290,720,259	623,767,057	249,364,582	55,065,795	887,376,381
西 部	59,883,138	217,548,375	110,117,137	216,763,557	59,280,003	296,188,779
計	2,089,614,933	3,908,738,475	5,430,745,768	3,918,347,604	1,508,900,049	7,174,680,949
割合(%)	2.9	5.6	7.6	5.6	2.1	10.3

局・庁舎	1 月		2 月		3 月	
	調定額	収入額	調定額	収入額	調定額	収入額
東 部	2,343,201,420	3,454,909,929	1,508,004,920	3,038,390,598	1,650,860,942	3,105,552,513
徳 島	2,221,405,056	3,192,019,683	1,383,533,926	2,775,003,804	1,513,522,870	2,837,811,380
吉野川	20,409,364	163,915,246	36,704,894	175,077,594	24,142,872	155,604,133
自動車税	101,387,000	98,975,000	87,766,100	88,309,200	113,195,200	112,137,000
南 部	32,608,723	206,852,306	52,268,485	286,175,346	776,316,478	787,071,026
西 部	38,610,807	162,783,808	58,127,823	190,744,168	39,946,866	177,247,276
計	2,414,420,950	3,824,546,043	1,618,401,228	3,515,310,112	2,467,124,286	4,069,870,815
割合(%)	3.4	5.5	2.3	5.0	3.4	5.8

局・庁舎	4 月		5 月		6 月	
	調定額	収入額	調定額	収入額	調定額	収入額
東 部	578,282,435	1,952,174,445	5,452,100	1,441,210,953	61,379,061,478	59,831,074,097
徳 島	364,389,235	1,662,126,542	5,131,200	1,338,911,869	46,963,619,834	45,627,341,763
吉野川	45,973,200	122,587,703	300,700	102,519,584	2,622,514,332	2,410,842,334
自動車税	167,920,000	167,460,200	20,200	220,500	11,792,927,312	11,792,890,000
南 部	40,496,787	394,043,624	1,154,720	192,888,059	7,439,338,563	7,182,429,096
西 部	40,544,401	151,624,614	478,478	107,274,056	2,890,617,421	2,726,746,788
計	659,323,623	2,497,842,683	7,085,298	1,741,373,068	71,709,017,462	69,740,249,981
割合(%)	0.9	3.6	0.0	2.5	100.0	100.0

9 平成21年度 税外収入状況調

(単位：円)

区分 局・庁舎	延滞金		過少申告加算金		不申告加算金	
	件数	金額	件数	金額	件数	金額
東 部	13,552	82,157,238	87	3,654,300	47	424,817
徳 島	11,554	73,048,042	87	3,654,300	46	420,917
吉野川	1,990	9,064,796	0	0	1	3,900
自動車税	8	44,400	0	0	0	0
南 部	2,042	14,088,457	6	30,600	4	14,800
西 部	2,097	9,950,901	6	343,400	3	15,900
計	17,691	106,196,596	99	4,028,300	54	455,517

区分 局・庁舎	重加算金		滞納処分費		合 計	
	件数	金額	件数	金額	件数	金額
東 部	408	38,902,600	0	0	14,094	125,138,955
徳 島	364	32,168,500	0	0	12,051	109,291,759
吉野川	44	6,734,100	0	0	2,035	15,802,796
自動車税	0	0	0	0	8	44,400
南 部	30	843,600	0	0	2,082	14,977,457
西 部	25	3,289,800	0	0	2,131	13,600,001
計	463	43,036,000	0	0	18,307	153,716,413

10 税外収入累年比較（局・庁舎別）

（単位：千円）

区分 年度 局・庁舎	収 入 額									
	12	13	14	15	16	17	18	19	20	21
東 部								128,636	173,174	125,139
徳 島								118,298	146,095	109,292
吉野川								9,334	25,975	15,803
自動車税								1,004	1,104	44
徳 島	168,663	82,270	86,813	140,694	95,866	88,079	81,922			
鳴 門	49,353	7,190	4,410	34,628	26,711	5,783	13,837			
南 部					13,029	68,951	17,297	30,908	15,932	14,977
阿 南	25,730	25,238	14,821	36,458						
日 和 佐	1,532	1,547	1,768	2,107						
川 島	7,430	6,408	11,581	23,624	12,932	8,025	14,532			
西 部						13,207	14,213	9,273	22,916	13,600
脇 町	11,454	4,896	6,336	6,497	5,312					
池 田	5,536	3,738	4,467	6,370	4,186					
自動車税	1,090	1,415	1,099	1,483	1,232	1,266	1,253			
計	270,788	132,702	131,295	251,861	159,268	185,311	143,054	168,817	212,022	153,716

（単位：％）

区分 年度 局・庁舎	収 入 歩 合									
	12	13	14	15	16	17	18	19	20	21
東 部								80.9	76.1	76.3
徳 島								87.9	81.3	81.4
吉野川								39.9	45.9	52.9
自動車税								100.0	100.0	100.0
徳 島	84.7	61.3	72.9	84.1	81.4	89.3	83.7			
鳴 門	99.7	95.5	11.5	50.4	44.3	14.7	29.2			
南 部					99.8	99.9	100.0	97.4	99.5	99.1
阿 南	78.5	96.0	99.3	99.9						
日 和 佐	70.6	70.7	73.5	99.6						
川 島	34.6	30.1	29.9	59.1	47.9	36.3	50.8			
西 部						49.5	52.3	43.4	46.8	53.1
脇 町	40.9	23.4	29.3	29.3	27.8					
池 田	79.4	63.4	74.1	99.2	98.8					
自動車税	100.0	100.0	100.0	100.0	100.0	100.0	100.0			
計	79.4	60.4	54.2	73.1	65.7	72.1	65.2	79.6	74.7	75.0

税外收入累年比較（科目別）

（単位：千円）

年度 科目	12	13	14	15	16
延滞金	145,825	103,156	91,066	121,683	101,737
過少申告加算金	3,742	1,667	982	3,805	837
不申告加算金	7,726	1,056	3,662	3,011	1,146
重加算金	113,495	26,823	35,585	123,032	55,548
過料	0	0	0	0	0
滞納処分費	0	0	0	330	0
計	270,788	132,702	131,295	251,861	159,268

年度 科目	17	18	19	20	21
延滞金	113,955	96,329	107,317	107,800	106,196
過少申告加算金	34,067	413	2,354	4,780	4,028
不申告加算金	742	782	728	1,027	456
重加算金	36,547	45,530	57,988	98,415	43,036
過料	0	0	0	0	0
滞納処分費	0	0	430	0	0
計	185,311	143,054	168,817	212,022	153,716

11 平成21年度 不服申立に関する調

(単位：件)

税目	区分	要処案件数		処 理 件 数						翌年度への繰越		
		前年度繰越	本年度発生	合 計	却 下	棄 却	一 部 取 消	全 部 取 消	取 下		合 計	
個人事業税	非自主決定分			0							0	0
	自主決定分			0							0	0
不動産取得税		1	2	3		2			1		3	0
その他の税			1	1					1		1	0
徴収		1		1		1					1	0
計		2	3	5	0	3	0	0	2		5	0

第4 滞納処分に関する調

1 平成21年度 納期内納付実績調

区 分	調		定		収		入		納		率	
	件	数	税	額	件	数	税	額	件	数		税
局・庁舎												
東 部	339,993	件	33,098,641,634	円	270,894	件	27,170,273,328	円	79.7	%	82.1	%
徳 島	247,964		29,742,202,546		188,480		24,193,814,886		76.0		81.3	
吉 野 川	36,323		1,679,105,288		26,712		1,299,182,342		73.5		77.4	
自 動 車 税	55,706		1,677,333,800		55,702		1,677,276,100		100.0		100.0	
南 部	44,373		5,775,976,325		33,033		5,125,668,281		74.4		88.7	
西 部	35,337		1,918,629,381		25,555		1,383,217,349		72.3		72.1	
計	419,703		40,793,247,340		329,482		33,679,158,958		78.5		82.6	

(注) 個人県民税(均等割・所得割), 地方消費税を除いた現年課税分である。

2 平成21年度 滞納整理状況調（総括）

税 目		区 分	調 定 額		納 期 内 納 付 額 A		滞 納 額 B	
			件 数	税 額	件 数	税 額	件 数	税 額
現 年 課 税 分	県 民 税	配 当 割	5,408	289,784,445	5,397	289,763,665	11	20,780
		株 式 等 譲 渡 所 得 割	126	144,633,708	126	144,633,708	0	0
		法 人	22,234	3,165,333,900	18,328	2,990,258,433	3,906	175,075,467
		利 子 割	3,368	1,017,920,582	3,312	1,014,593,244	56	3,327,338
		小 計	31,136	4,617,672,635	27,163	4,439,249,050	3,973	178,423,585
	事 業 税	個 人	6,892	538,927,800	5,578	448,042,500	1,314	90,885,300
		法 人	8,604	13,607,975,400	6,496	13,051,078,403	2,108	556,896,997
		小 計	15,496	14,146,903,200	12,074	13,499,120,903	3,422	647,782,297
	課 税 分	不 動 産 取 得 税	8,320	1,854,834,700	6,714	1,618,718,750	1,606	236,115,950
		県 た ば こ 税	77	1,468,982,596	67	1,468,946,709	10	35,887
		ゴ ル フ 場 利 用 税	178	345,139,100	167	343,851,450	11	1,287,650
		自 動 車 税	326,367	11,028,185,700	245,567	8,156,791,750	80,800	2,871,393,950
		鋳 区 税	46	1,499,600	44	1,490,400	2	9,200
		自 動 車 取 得 税	34,381	1,310,892,300	34,381	1,310,892,300	0	0
		軽 油 引 取 税	1,387	5,990,877,209	990	2,811,837,346	397	3,179,039,863
		狩 猟 税	2,315	28,260,300	2,315	28,260,300	0	0
		計	419,703	40,793,247,340	329,482	33,679,158,958	90,221	7,114,088,382
		滞 納 繰 越 分	9,345	566,296,826	0	0	9,345	566,296,826
	合 計		429,048	41,359,544,166	329,482	33,679,158,958	99,566	7,680,385,208

（注）個人県民税（均等割・所得割），地方消費税を除いたものである。

(単位：件，円)

滞 納 額 の う ち 収 入 額 C							
任 意 納 付 (納 入)		滞 納 処 分 時 納 付 (納 入)		差 押 徴 収			
				任 意 納 付 (納 入)		滞 納 処 分 徴 収	
件 数	税 額	件 数	税 額	件 数	税 額	件 数	税 額
11	20,780	0	0	0	0	0	0
0	0	0	0	0	0	0	0
3,660	165,499,807	71	1,919,570	2	40,000	5	136,613
56	3,327,338	0	0	0	0	0	0
3,727	168,847,925	71	1,919,570	2	40,000	5	136,613
1,212	82,421,000	42	1,811,500	6	455,000	13	1,306,261
2,023	533,229,200	8	872,106	0	0	0	0
3,235	615,650,200	50	2,683,606	6	455,000	13	1,306,261
1,424	205,705,119	28	2,644,000	1	1,106,800	5	373,965
10	35,887	0	0	0	0	0	0
11	1,287,650	0	0	0	0	0	0
77,850	2,769,673,838	496	18,792,681	100	3,923,893	269	10,731,523
1	6,800	0	0	0	0	0	0
0	0	0	0	0	0	0	0
396	3,171,349,345	0	0	0	0	0	0
0	0	0	0	0	0	0	0
86,654	6,932,556,764	645	26,039,857	109	5,525,693	292	12,548,362
1,262	79,364,574	178	8,109,622	159	6,441,587	251	12,615,858
87,916	7,011,921,338	823	34,149,479	268	11,967,280	543	25,164,220

税 目		区 分	滞納額のうち収入済額 C		収 入 計		還 付 未 済 額 D	
			そ の 他 の 収 入		A	+ C		
		件 数	税 額	件 数	税 額	件 数	税 額	件 数
現 年 課 税 分	民 税	配 当 割	0	0	5,408	289,784,445	0	0
		株 式 等 譲 渡 所 得 割	0	0	126	144,633,708	0	0
		法 人	54	2,317,947	22,120	3,160,172,370	0	0
		利 子 割	0	0	3,368	1,017,920,582	0	0
		小 計	54	2,317,947	31,022	4,612,511,105	0	0
	事 業 税	個 人	1	45,500	6,852	534,081,761	0	0
		法 人	37	8,391,688	8,564	13,593,571,397	0	0
		小 計	38	8,437,188	15,416	14,127,653,158	0	0
	課 税 分	不 動 産 取 得 税	15	3,418,831	8,187	1,831,967,465	0	0
		県 た ば こ 税	0	0	77	1,468,982,596	0	0
		ゴ ル フ 場 利 用 税	0	0	178	345,139,100	0	0
		自 動 車 税	43	1,843,830	324,325	10,961,757,515	0	0
		鋳 区 税	0	0	45	1,497,200	0	0
		自 動 車 取 得 税	0	0	34,381	1,310,892,300	0	0
		軽 油 引 取 税	0	0	1,386	5,983,186,691	0	0
狩 猟 税		0	0	2,315	28,260,300	0	0	
	計	150	16,017,796	417,332	40,671,847,430	0	0	
	滞 納 繰 越 分	6	1,014,784	1,856	107,546,425	0	0	
	合 計	156	17,032,580	419,188	40,779,393,855	0	0	

(単位: 件, 円)

欠損処分 E		整理未済額 B - C + D - E		収入未済額の内訳			
				財産差押額		換価猶予額	
件数	税額	件数	税額	件数	税額	件数	税額
0	0	0	0	0	0	0	0
0	0	0	0	0	0	0	0
1	10,000	113	5,151,530	8	1,774,100	0	0
0	0	0	0	0	0	0	0
1	10,000	113	5,151,530	8	1,774,100	0	0
0	0	40	4,846,039	4	622,400	0	0
0	0	40	14,404,003	6	9,264,094	0	0
0	0	80	19,250,042	10	9,886,494	0	0
0	0	133	22,867,235	6	1,082,000	0	0
0	0	0	0	0	0	0	0
0	0	0	0	0	0	0	0
13	335,900	2,029	66,092,285	74	2,423,092	0	0
0	0	1	2,400	0	0	0	0
0	0	0	0	0	0	0	0
0	0	1	7,690,518	0	0	0	0
0	0	0	0	0	0	0	0
14	345,900	2,357	121,054,010	98	15,165,686	0	0
1,237	61,056,068	6,252	397,694,333	237	87,087,842	0	0
1,251	61,401,968	8,609	518,748,343	335	102,253,528	0	0

税 目		区 分	整 理 未 済					
			滞 納 処 分 停 止 額		徴 収 猶 予 及 び 納 期 限 の 延 長 額		徴 収 嘱 託 額	
			件 数	税 額	件 数	税 額	件 数	税 額
現 年 課 税 分	民 税	配 当 割	0	0	0	0	0	0
		株 式 等 譲 渡 所 得 割	0	0	0	0	0	0
		法 人	4	78,276	0	0	0	0
		利 子 割	0	0	0	0	0	0
		小 計	4	78,276	0	0	0	0
	事 業 税	個 人	0	0	0	0	0	0
		法 人	1	133,200	0	0	0	0
		小 計	1	133,200	0	0	0	0
	課 税 分	不 動 産 取 得 税	0	0	71	11,016,900	0	0
		県 た ば こ 税	0	0	0	0	0	0
		ゴ ル フ 場 利 用 税	0	0	0	0	0	0
		自 動 車 税	100	2,006,495	899	34,865,572	0	0
		鋳 区 税	0	0	0	0	0	0
		自 動 車 取 得 税	0	0	0	0	0	0
		軽 油 引 取 税	0	0	0	0	0	0
		狩 猟 税	0	0	0	0	0	0
	計	105	2,217,971	970	45,882,472	0	0	
	滞 納 繰 越 分		3,234	132,718,517	525	56,294,177	0	0
	合 計		3,339	134,936,488	1,495	102,176,649	0	0

(単位：件，円)

額の内訳					
交付要求額 及び参加差押額		分納誓約額		その他の未済額	
件数	税額	件数	税額	件数	税額
0	0	0	0	0	0
0	0	0	0	0	0
11	361,409	3	797,800	87	2,139,945
0	0	0	0	0	0
11	361,409	3	797,800	87	2,139,945
2	179,000	0	0	34	4,044,639
1	14,700	2	2,004,300	30	2,987,709
3	193,700	2	2,004,300	64	7,032,348
1	300,800	1	15,000	54	10,452,535
0	0	0	0	0	0
0	0	0	0	0	0
55	1,676,400	14	300,100	887	24,820,626
0	0	0	0	1	2,400
0	0	0	0	0	0
0	0	0	0	1	7,690,518
0	0	0	0	0	0
70	2,532,309	20	3,117,200	1,094	52,138,372
205	16,876,051	92	6,610,191	1,959	98,107,555
275	19,408,360	112	9,727,391	3,053	150,245,927

3 滞 納 額 調

(1) 税目別・年度別内訳

税 目 \ 年 度		12 以 前	13	14	15	16
県 民 税	個 人	5,468,710	3,993,165	34,563,752	122,538,467	51,571,202
	法 人	7,725,300	34,500	116,118	135,000	738,344
	利 子 割	0	0	0	0	0
	計	13,194,010	4,027,665	34,679,870	122,673,467	52,309,546
事 業 税	個 人	6,416,688	1,794,700	259,300	93,900	3,036,091
	法 人	40,420,600	33,400	200	0	378,000
	計	46,837,288	1,828,100	259,500	93,900	3,414,091
不 動 産 取 得 税		47,570,841	5,950,248	6,090,376	1,660,162	4,088,367
自 動 車 税		7,167,447	2,490,177	4,918,769	6,223,307	26,611,741
鉦 区 税		30,000	30,000	30,000	30,000	30,000
自 動 車 取 得 税		0	0	0	0	0
軽 油 引 取 税		0	0	0	0	0
特 別 地 方 消 費 税		1,299,893	0	0	0	0
料 理 飲 食 等 消 費 税		0	0	0	0	0
合 計		116,099,479	14,326,190	45,978,515	130,680,836	86,453,745

(2) 局・庁舎別・年度別内訳

局・庁舎 \ 年 度		12 以 前	13	14	15	16
東 部	徳 島	46,137,174	8,570,900	32,690,518	108,140,204	57,029,515
	吉 野 川	55,841,292	1,038,038	2,094,765	4,685,224	11,400,070
	自 動 車 税	0	0	0	37,312	0
	南 部	6,618,216	2,387,527	8,195,430	11,589,756	9,898,341
西 部		7,502,797	2,329,725	2,997,802	6,228,340	8,125,819
合 計		116,099,479	14,326,190	45,978,515	130,680,836	86,453,745

(単位：円)

17	18	19	20	21	合 計
70,518,419	98,086,568	326,809,385	535,704,401	453,802,523	1,703,056,592
2,018,796	5,328,868	4,074,024	6,191,005	5,151,530	31,513,485
0	0	0	0	0	0
72,537,215	103,415,436	330,883,409	541,895,406	458,954,053	1,734,570,077
2,034,861	1,969,214	3,720,678	7,143,785	4,846,039	31,315,256
8,005,200	27,714,400	8,813,700	27,840,550	14,404,003	127,610,053
10,040,061	29,683,614	12,534,378	34,984,335	19,250,042	158,925,309
2,736,692	5,132,792	21,369,588	29,792,500	22,867,235	147,258,801
36,060,069	40,908,641	50,475,558	75,480,934	66,092,285	316,428,928
30,000	30,000	7,500	0	2,400	219,900
0	0	0	0	0	0
6,643,888	11,204,988	0	6,165,126	7,690,518	31,704,520
0	0	0	0	0	1,299,893
0	0	0	0	0	0
128,047,925	190,375,471	415,270,433	688,318,301	574,856,533	2,390,407,428

(単位：円)

17	18	19	20	21	合 計
92,102,542	152,573,210	314,830,803	530,789,875	445,624,243	1,863,585,685
81,523,393	136,941,076	282,460,163	481,200,106	388,111,848	1,622,804,897
10,572,349	15,632,134	32,314,540	49,529,769	57,512,395	240,620,576
6,800	0	56,100	60,000	0	160,212
23,563,502	23,204,439	64,002,901	87,368,198	83,450,761	320,279,071
12,381,881	14,597,822	36,436,729	70,160,228	45,781,529	206,542,672
128,047,925	190,375,471	415,270,433	688,318,301	574,856,533	2,390,407,428

4 平成21年度 欠損処分状況調

(単位：円)

税目		局・庁舎	徳 島	吉 野 川	自 動 車 税	南 部
県 民 税	個 人		39,526,053	4,117,143	0	4,489,441
	法 人		2,789,172	154,880	0	174,700
	利 子 割		0	0	0	0
	計		42,315,225	4,272,023	0	4,664,141
事 業 税	個 人		219,000	0	0	59,900
	法 人		12,424,472	0	0	176,500
	計		12,643,472	0	0	236,400
不 動 産 取 得 税			1,489,608	2,093,800	0	610,700
自 動 車 税			20,189,066	5,784,880	37,312	5,818,584
鉱 区 税			0	0	0	0
軽 油 引 取 税			6,643,888	0	0	0
特別地方消費税			0	0	0	0
料理飲食等消費税			0	0	0	0
合 計			83,281,259	12,150,703	37,312	11,329,825

税目		局・庁舎	西 部	合 計
県 民 税	個 人		3,148,374	51,281,011
	法 人		31,004	3,149,756
	利 子 割		0	0
	計		3,179,378	54,430,767
事 業 税	個 人		0	278,900
	法 人		0	12,600,972
	計		0	12,879,872
不 動 産 取 得 税			0	4,194,108
自 動 車 税			2,704,502	34,534,344
鉱 区 税			0	0
軽 油 引 取 税			0	6,643,888
特別地方消費税			0	0
料理飲食等消費税			0	0
合 計			5,883,880	112,682,979

第5 課税状況等に関する調

1 県税納税義務者数推移

税 目		年 度					備 考
		17	18	19	20	21	
県 民 税	個 人	320,798	348,062	348,499	346,878	344,785	均等割課税者
	配 当 割	5,691	6,297	6,380	5,959	5,332	納入申告書数
	株 式 等 譲 渡 所 得 割	128	143	152	110	135	〃
	法 人	18,261	18,261	18,233	17,946	17,648	均等割課税者
	利 子 割	185	190	196	200	205	特別徴収義務者数
個 人 事 業 税	第 一 種	3,495	3,526	3,253	3,129	2,767	課税人員
	第 二 種	0	0	0	0	0	〃
	第 三 種	752	731	679	673	635	〃
不 動 産 取 得 税	土 地	7,868	9,234	8,858	8,412	7,649	課税対象件数
	家 屋	6,072	8,122	6,939	6,114	6,040	〃
県 た ば こ 税		11	9	11	9	8	納税義務者数
ゴ ル フ 場 利 用 税		14	14	14	14	14	施 設 数
自 動 車 税		327,150	322,037	314,879	306,393	301,532	年度末現在の課税台数
鉦 区 税		53	50	50	46	46	課税件数
自 動 車 取 得 税		41,441	40,325	37,438	33,807	34,385	課税台数
軽 油 引 取 税		140	138	128	128	125	特別徴収義務者数
狩 猟 税		2,671	2,595	2,507	2,384	2,315	課税件数
合 計		734,730	759,734	748,216	732,202	723,621	

2 平成21年度個人の県民税調定収入状況調（市町村別）

市町村	区分	調定額	収入額	収入歩合	市町村	区分	調定額
徳島市		9,252,036,361	8,715,321,803	94.2%	神山町		96,086,379
鳴門市		1,914,325,743	1,850,040,280	96.6	那賀町		195,910,885
小松島市		1,153,833,816	1,054,967,681	91.4	牟岐町		103,068,821
阿南市		2,278,703,333	2,119,801,363	93.0	美波町		154,661,069
吉野川市		1,066,303,696	1,017,388,327	95.4	海陽町		194,298,698
阿波市		861,417,246	797,332,937	92.6	松茂町		514,051,452
美馬市		709,419,596	669,825,622	94.4	北島町		769,363,175
三好市		695,505,856	648,056,009	93.2	藍住町		1,088,656,287
勝浦町		118,566,781	113,496,882	95.7	板野町		391,418,845
上勝町		28,616,163	27,135,928	94.8	上板町		316,850,201
佐那河内村		49,003,003	48,491,642	99.0	つるぎ町		202,803,729
石井町		716,939,591	673,750,413	94.0	東みよし町		346,270,785

(単位：円)

収 入 額	収入歩合	区 分		調 定 額	収 入 額	収入歩合
		市町村				
92,602,802	96.4%	計		23,218,111,511	21,829,494,341	94.0%
191,172,623	97.6					
96,317,460	93.4					
144,953,952	93.7					
174,424,924	89.8					
504,079,546	98.1					
723,664,942	94.1					
1,015,209,426	93.3					
341,278,658	87.2					
296,461,238	93.6					
193,690,825	95.5					
320,029,058	92.4					

3 法人の県民税に関する調

(1) 税額等に関する調

区 分			確 定 法 人 税 割 額					
			事 業 年 度 数			税 額		
			確定申告の あったもの	うち決定 したもの	確 定 申 告 のないもの	確定申告のあつ たもの 千円	うち決定した もの 千円	確定申告のない もの 千円
普 通 法 人	分 割 法 人	本県本店分	391			273,518		
		うち連結分	4			2,310		
		他県本店分	1,754			1,029,987		
		うち連結分	149			386,018		
	県 内 法 人	内 法 人	14,326	43	4	440,754	22	67
		うち連結分	12			1,189		
		計	16,471	43	4	1,744,259	22	67
	特 別 法 人	うち連結分	165	0	0	389,517	0	0
		特 別 法 人	533			54,881		
	うち連結分							
公 益 法 人 等	306	1		8,525	1			
寮等のみを有する法人								
人 格 な き 社 団 等	150	1		294				
清 算 法 人	35							
特 定 信 託								
法 人 課 税 信 託								
合 計		17,495	45	4	1,807,959	23	67	
+++++								
うち連結分		165	0	0	389,517	0	0	

区 分			現事業年度分 調 定 額 + + + 千円	過事業年度分 調 定 額 千円	法 人 税 割 調 定 額 + 千円	均		
						納 税 義		
						総 数	資 本	
50億円超	10億円超 50億円以下							
普 通 法 人	分 割 法 人	本県本店分	267,269	48,641	315,910	388	5	2
		うち連結分	1,240		1,240	3		
		他県本店分	1,207,445	181,990	1,389,435	1,711	393	169
		うち連結分	427,919	12,675	440,594	133	53	14
	県 内 法 人	内 法 人	472,805	48,694	521,499	14,246	1	9
		うち連結分	907		907	11		
		計	1,947,519	279,325	2,226,844	16,345	399	180
	特 別 法 人	うち連結分	430,066	12,675	442,741	147	53	14
		特 別 法 人	54,881	1,502	56,383	529	7	13
	うち連結分	0		0	0			
公 益 法 人 等	8,525	540	9,065	411	1	1		
寮等のみを有する法人				9	1	1		
人 格 な き 社 団 等	294	34	328	319				
清 算 法 人	1	1	2	35				
特 定 信 託	0		0					
法 人 課 税 信 託	0		0					
合 計		2,011,220	281,402	2,292,622	17,648	408	195	
+++++								
うち連結分		430,066	12,675	442,741	147	53	14	

確定法人税割額に対応する前年度分の中間申告額		確定申告が翌年度になる中間申告額		確定申告期限が翌年度となる見込納付額		既還付請求 利子割額が 過大である 場合の 納付額 千円	中間納付額の歳出還付額	
事業 年度数	税 額 千円	事業 年度数	税 額 千円	事業 年度数	税 額 千円		前年度に収入し たもの 千円	当該年度に収入 したもの 千円
112	205,331	99	59,430				139,652	
3	2,642	2	1,155				417	
735	510,797	653	520,656	8	24,689		142,910	
87	195,393	72	184,722	3	20,669		31,903	
1,156	168,201	964	148,785	1	62	75	51,263	
5	1,223	4	522				419	
2,003	884,329	1,716	728,871	9	24,751	75	333,825	0
95	199,258	78	186,399	3	20,669	0	32,739	0
		1	1					
2,003	884,329	1,717	728,872	9	24,751	75	333,825	0
95	199,258	78	186,399	3	20,669	0	32,739	0

等 割			調定額 千円	合 計 + 千円	うち当該年度に 均等割に充当し た利子割額 千円	の 件数	当該年度 に発生し た歳出 還付額 千円	うち利子割 にかかる額 千円	の 件数
務 者 数	金 等 の 額								
1 億円超 10億円以下	1,000万円超 1億円以下	左記以外							
42	168	171	22,519	338,429					
1	2		222	1,462					
332	535	282	455,808	1,845,243					
42	18	6	56,856	497,450					
55	1,799	12,382	350,318	871,817					
2	6	3	641	1,548					
429	2,502	12,835	828,645	3,055,489	2,847	2,197	47,294	38,198	7,731
45	26	9	57,719	500,460		3	323	11	6
39	118	352	30,695	87,078					
				0					
2	5	402	9,046	18,111					
1	3	3	1,291	1,291					
		319	2,347	2,675					
	5	30	688	690					
				0					
				0					
471	2,633	13,941	872,712	3,165,334	2,986	2,253	49,329	40,120	7,966
45	26	9	57,719	500,460		3	323	11	6

(2) 資本金別法人税割額等に関する調

資本金別 区 分	法人数	う ち 連 結 申 告 法 人 数	課税標準となる 法人税額又は個 別帰属法人税額 (千円)	うち連結申告 法人に係る個 別帰属法人税 額 (千円)	算出法人 税 割 額 (千円)
300 万 円未満	1,124		254,241		16,484
300 万 円以上 1,000万円未満	9,313	2	2,742,702		150,328
1,000万円	2,874	2	2,086,134		121,187
1,000万円超 5,000万円未満	1,767	5	2,521,376	39,386	181,615
5,000万円以上 1 億 円未満	309	2	2,283,043	8,032	158,296
1 億 円	17	1	120,539	2,333	35,072
1 億 円超 10 億 円未満	102	2	1,572,685	29,542	216,383
10 億 円					42,380
10 億 円超 50 億 円未満	16		233,536		54,359
50 億 円					13,316
50 億 円超 100 億 円未満	2		12,425		26,270
100 億 円以上	4		3,152,608		835,830
保険業法に規定する相互会社					1,395
合 計	15,528	14	14,979,289	79,293	1,852,915

4 利子割県民税に関する調

種 類	税 額	
公 社 債 利 子 等	公 社 債 利 子	175,696
	銀 行 預 金 利 子	460,564
	銀行以外の金融機関の預貯金利子	145,860
	勤 務 先 預 金 等 の 利 子	25,880
	合 同 運 用 信 託 の 収 益 の 分 配	367
	公 社 債 投 資 信 託 の 収 益 の 分 配	5,276
	郵 便 貯 金 利 子	53,155
	公募公社債等運用投資信託の収益の分配	
	国 外 公 社 債 等 の 利 子 等	137,317
	財形貯蓄契約に係る生命保険等の差益	1,622
私 募 公 社 債 等 運 用 投 資 信 託 等 の 収 益 の 分 配 等	私 募 公 社 債 等 運 用 投 資 信 託 の 収 益 の 分 配	1,620
	社 債 的 受 益 証 券 の 収 益 の 分 配	
	国外私募公社債等運用投資信託等の収益の分配	3,418
金 融 類 似 商 品	懸 賞 金 付 預 貯 金 等 の 懸 賞 金 等	1,484
	定 期 積 金 の 給 付 補 て ん 金	3,557
	掛 金 の 給 付 補 て ん 金	
	抵 当 証 券 の 利 息	
	貴金属等の売却し条件付売買契約の利益	
	外 貨 建 預 貯 金 等 の 為 替 差 益	
	一時払養老保険・一時払損害保険等の差益	2,105
小 計	7,146	
そ の 他		
合 計	1,017,921	

外国税額 控除額 (千円)	仮装経理に 基づく 控除額 (千円)	利子割額 の控除額 (千円)	租税条約の 実施に係る 控除額 (千円)	差引法人 税割額 (千円)	うち連結分 (千円)	うち超過 課税相当額 (千円)	うち連結分 (千円)
		358		16,126		1,471	
		3,903		146,425		11,786	
		4,042		117,145	465	11,032	56
78		9,340		172,197	2,642	18,928	344
		7,222		151,074	1,362	19,662	148
5		323		34,744	1,501	4,702	191
1,406		3,182		211,795	15,226	29,212	2,100
				42,380	26,546	5,845	3,662
237		51		54,071	453	7,457	62
6				13,310	954	1,836	132
66		119		26,085	2,206	3,598	304
6,338		8,280		821,212	338,162	113,270	46,643
				1,395		192	
8,136	0	36,820	0	1,807,959	389,517	228,991	53,642

(単位：千円)

課税支払額	非課税支払額	左のうち非居住者・ 外国法人に係る額	納入申告書数 (枚)
3,515,020	3,962,914	33	
9,274,117	1,057,109	2,340	
2,930,657	2,484,170	18,347	
518,062	3,608		
7,378	3,444		
110,290	4,794	4	
1,080,872	103,758		
2,748,025	677,184	106	
32,446	4,250		
32,403			
68,867	120		
29,997			
71,629			
42,259			
143,885			
	2,551		
20,462,022	8,303,902	20,830	3,459

5 配当割に関する調

種 類	税 額 (千円)	支 払 金 額			納入申告書 数 (枚)
		課 税 分 (千円)	還付税額 (千円)	非課税等分 (千円)	
上 場 株 式 等 の 配 当 等	192,406	6,416,198		12,015	
公募証券投資信託の分配に係る配当等	97,369	3,247,495		11,947,418	
特定投資法人の投資口の配当等					
源泉徴収選択口座内配当等	9	315		960	
合 計	289,784	9,664,008		11,960,393	5,332

6 株式等譲渡所得割に関する調

種 類	税 額 (千円)	支 払 金 額			納入申告書 数 (枚)
		課 税 分 (千円)	還付税額 (千円)	非課税等分 (千円)	
特定株式等譲渡所得	144,634	4,822,000			135

7 事業税に関する調

(1) 個人の事業税に関する調

① 第1種事業に関する調

種 別	課 税 人 員			所 得 金 額			事 業 主 控 除 額	差引課税 所得金額
	所得税 課税者	所得税 失格者	計	所得税 課税者	所得税 失格者	計		
物 品 販 売 業	人 389	人 22	人 411	千円 1,935,560	千円 77,054	千円 2,012,614	千円 1,191,417	千円 821,197
保 険 業			0			0		0
金 銭 貸 付 業	9		9	57,597		57,597	26,100	31,497
物 品 貸 付 業	13		13	57,064		57,064	37,700	19,364
不 動 産 貸 付 業	875	12	887	5,720,585	48,839	5,769,424	2,559,012	3,210,412
製 造 業	154	11	165	761,555	37,325	798,880	478,500	320,380
電 気 供 給 業			0			0		0
土 石 採 取 業			0			0		0
電 気 通 信 事 業	1		1	3,695		3,695	2,900	795
運 送 業	41		41	266,561		266,561	118,900	147,661
運 送 取 扱 業			0			0		0
船 舶 て い け い 場 業			0			0		0

種 別	課 税 人 員			所 得 金 額			事 業 主 控 除 額	差引課税 所得金額 -
	所得税 課税者	所得税 失格者	計	所得税 課税者	所得税 失格者	計		
倉 庫 業	人 1	人	人 1	千円 10,460	千円	千円 10,460	千円 2,900	千円 7,560
駐 車 場 業	18		18	73,523		73,523	52,200	21,323
請 負 業	903	45	948	4,837,163	157,766	4,994,929	2,749,200	2,245,729
印 刷 業	4		4	19,803		19,803	11,600	8,203
出 版 業			0			0		0
写 真 業	9	1	10	47,009	3,988	50,997	29,000	21,997
席 貸 業	1		1	3,640		3,640	2,900	740
旅 館 業	8		8	49,181		49,181	23,200	25,981
料 理 店 業	18	2	20	91,112	7,902	99,014	58,000	41,014
飲 食 店 業	133	6	139	631,413	18,846	650,259	403,100	247,159
周 旋 業	16		16	87,501		87,501	46,400	41,101
代 理 業	28	3	31	112,490	9,999	122,489	89,900	32,589
仲 立 業	2	1	3	11,444	3,936	15,380	8,700	6,680
問 屋 業	23	2	25	136,169	6,508	142,677	72,500	70,177
両 替 業			0			0		0
公衆浴場業			0			0		0
演劇興行業			0			0		0
遊技場業	3		3	16,631		16,631	8,700	7,931
遊覽所業			0			0		0
商品取引業			0			0		0
不動産売買業	2		2	9,217		9,217	5,800	3,417
広 告 業	8		8	66,243		66,243	23,200	43,043
興 信 所 業			0			0		0
案 内 業	1		1	6,064		6,064	2,900	3,164
冠婚葬祭業	2		2	16,835		16,835	5,800	11,035
合 計	2,662	105	2,767	15,028,515	372,163	15,400,678	8,010,529	7,390,149

② 第2種事業に関する調

種 別	課 税 人 員			所 得 金 額			事 業 主 控 除 額	差引課税 所得金額 -
	所得税 課税者	所得税 失格者	計	所得税 課税者	所得税 失格者	計		
畜 産 業	人	人	人	千円	千円	千円	千円	千円
			0			0		0
水 産 業	該当	なし	0			0		0
薪炭製造業			0			0		0
合 計	0	0	0	0	0	0	0	0

③ 第3種事業に関する調

種 別	課 税 人 員			所 得 金 額			事 業 主 控 除 額	差引課税 所得金額 -
	所得税 課税者	所得税 失格者	計	所得税 課税者	所得税 失格者	計		
医 業	人	人	人	千円	千円	千円	千円	千円
	18		18	273,957		273,957	52,200	221,757
歯科医業	34		34	219,592		219,592	98,600	120,992
薬剤師業	5		5	17,000		17,000	14,500	2,500
助産師業			0			0		0
あん摩等の事業	16		16	73,514		73,514	46,400	27,114
獣医業	21	3	24	197,733	12,122	209,855	69,600	140,255
装蹄師業			0			0		0
弁護士業	40		40	857,599		857,599	116,000	741,599
司法書士業	56	2	58	472,626	17,329	489,955	168,200	321,755
行政書士業	5	1	6	24,118	3,087	27,205	17,400	9,805
公証人業	2		2	22,317		22,317	5,800	16,517
弁理士業			0			0		0
税理士業	96		96	740,892		740,892	278,400	462,492
公認会計士業	10		10	122,209		122,209	29,000	93,209
計理士業			0			0		0
社会保険労務士業	11		11	72,601		72,601	31,900	40,701
コンサルタント業	22		22	112,703		112,703	63,800	48,903

種 別	課 税 人 員			所 得 金 額			事 業 主 控 除 額	差引課税 所得金額 -
	所得税 課税者	所得税 失格者	計	所得税 課税者	所得税 失格者	計		
設計監督者業	人 83	人 2	人 85	千円 440,383	千円 6,192	千円 446,575	千円 245,534	千円 201,041
不動産鑑定業	5		5	67,195		67,195	14,500	52,695
デザイン業	16		16	68,817		68,817	46,400	22,417
諸芸師匠業	38		38	147,838		147,838	110,200	37,638
理容業	16	3	19	66,208	9,635	75,843	55,100	20,743
美容業	46	1	47	206,135	3,112	209,247	136,300	72,947
クリーニング業	6	2	8	27,284	6,604	33,888	23,200	10,688
公衆浴場業	3		3	13,128		13,128	8,700	4,428
歯科衛生士業			0			0		0
歯科技工士業	18	1	19	81,277	3,170	84,447	55,100	29,347
測量士業	1		1	5,082		5,082	2,900	2,182
土地家屋調査士業	50		50	298,155		298,155	145,000	153,155
海事代理士業	1		1	3,209		3,209	2,900	309
印刷製版業	1		1	4,645		4,645	2,900	1,745
合 計	620	15	635	4,636,217	61,251	4,697,468	1,840,534	2,856,934

④ 分割個人の所得金額に関する調

区 分	本 県 本 店 分				他 県 本 店 分	
	課 税 人 員	課 税 所 得 金 額			課 税 人 員	分割を受けた 課税所得金額
		当 該 県 分	他 の 県 分	計		
第 1 種 事 業	人 1	千円 152,602	千円 500,017	千円 652,619	人	千円
第 2 種 事 業	} 該当なし			0		
第 3 種 事 業				0		
計	1	152,602	500,017	652,619	0	0

⑤ 事業専従者に関する調

区 分		青 色 申 告				納税者数
		納税者数	左のうち専従者控除を受けた納税者数	専従者数	給与額	
第 1 種 事 業		1,735 人	812 人	1,100 人	2,192,498 千円	1,032 人
第 2 種 事 業		0	0	0	0	0
第 3 種 事 業	あん摩業等以外	488	248	285	980,054	131
	あん摩業等	14	7	8	20,246	2
合 計		2,237	1,067	1,393	3,192,798	1,165

⑥ 所得階層別に関する調

区 分		300万円以下		300万円超 310万円以下		310万円超 320万円以下		320万円超 330万円以下		
		人員	所得金額 千円	人員	所得金額 千円	人員	所得金額 千円	人員	所得金額 千円	
第 1 種 業	所得税課税者	134 人	395,321 千円	135 人	411,773 千円	125 人	394,010 千円	121 人	393,343 千円	
	所得税失格者	16	47,121	13	39,582	8	25,302	11	35,941	
	計	150	442,442	148	451,355	133	419,312	132	429,284	
第 2 種 業	所得税課税者									
	所得税失格者									
	計	0	0	0	0	0	0	0	0	
第 3 種 事 業	あん摩業等以外のもの	所得税課税者	19	56,185	15	45,677	18	56,761	22	71,327
		所得税失格者	1	2,903	2	6,105	4	12,629	2	6,570
		計	20	59,088	17	51,782	22	69,390	24	77,897
	あん摩業等	所得税課税者			1	3,055	1	3,116	1	3,221
		所得税失格者								
		計	0	0	1	3,055	1	3,116	1	3,221
小 計		20	59,088	18	54,837	23	72,506	25	81,118	
合 計	所得税課税者	153	451,506	151	460,505	144	453,887	144	467,891	
	所得税失格者	17	50,024	15	45,687	12	37,931	13	42,511	
	計	170	501,530	166	506,192	156	491,818	157	510,402	

区 分		380万円超 390万円以下		390万円超 400万円以下		400万円超 500万円以下		500万円超 600万円以下		
		人員	所得金額 千円	人員	所得金額 千円	人員	所得金額 千円	人員	所得金額 千円	
第 1 種 業	所得税課税者	88 人	338,839 千円	92 人	360,663 千円	539 人	2,395,183 千円	330 人	1,790,699 千円	
	所得税失格者	5	19,190	3	11,836	14	60,372	3	16,135	
	計	93	358,029	95	372,499	553	2,455,555	333	1,806,834	
第 2 種 業	所得税課税者									
	所得税失格者									
	計	0	0	0	0	0	0	0	0	
第 3 種 事 業	あん摩業等以外のもの	所得税課税者	18	69,333	12	47,353	123	549,120	71	386,495
		所得税失格者					1	4,807		
		計	18	69,333	12	47,353	124	553,927	71	386,495
	あん摩業等	所得税課税者			1	3,931	3	13,418	2	10,249
		所得税失格者								
		計	0	0	1	3,931	3	13,418	2	10,249
小 計		18	69,333	13	51,284	127	567,345	73	396,744	
合 計	所得税課税者	106	408,172	105	411,947	665	2,957,721	403	2,187,443	
	所得税失格者	5	19,190	3	11,836	15	65,179	3	16,135	
	計	111	427,362	108	423,783	680	3,022,900	406	2,203,578	

白 色 申 告			計			
左のうち専従者控除を受けた納税者数	専従者数	控除額	納税者数 (+)	左のうち専従者控除を受けた納税者数 (+)	専従者数 (+)	給与(控除)額 (+)
238 人	305 人	216,830 千円	2,767 人	1,050 人	1,405 人	2,409,328 千円
0	0	0	0	0	0	0
21	25	19,680	619	269	310	999,734
0	0	0	16	7	8	20,246
259	330	236,510	3,402	1,326	1,723	3,429,308

330万円超 340万円以下		340万円超 350万円以下		350万円超 360万円以下		360万円超 370万円以下		370万円超 380万円以下	
人員	所得金額	人員	所得金額	人員	所得金額	人員	所得金額	人員	所得金額
人 91	千円 305,021	人 110	千円 379,886	人 80	千円 283,828	人 85	千円 310,475	人 96	千円 357,893
10	33,532	7	24,051	3	10,559	6	21,968	5	18,785
101	338,553	117	403,937	83	294,387	91	332,443	101	376,678
0	0	0	0	0	0	0	0	0	0
16	53,403	18	62,059	14	49,691	20	73,040	14	52,343
		2	6,874	1	3,542			1	3,773
16	53,403	20	68,933	15	53,233	20	73,040	15	56,116
1	3,391	1	3,405	1	3,537	2	7,275		
1	3,391	1	3,405	1	3,537	2	7,275	0	0
17	56,794	21	72,338	16	56,770	22	80,315	15	56,116
108	361,815	129	445,350	95	337,056	107	390,790	110	410,236
10	33,532	9	30,925	4	14,101	6	21,968	6	22,558
118	395,347	138	476,275	99	351,157	113	412,758	116	432,794

600万円超 700万円以下		700万円超 1,000万円以下		1,000万円超		合 計	
人員	所得金額	人員	所得金額	人員	所得金額	人員	所得金額
人 184	千円 1,188,373	人 256	千円 2,093,135	人 196	千円 3,630,073	人 2,662	千円 15,028,515
		1	7,789			105	372,163
184	1,188,373	257	2,100,924	196	3,630,073	2,767	15,400,678
						0	0
						0	0
0	0	0	0	0	0	0	0
37	235,641	78	648,274	109	2,106,001	604	4,562,703
				1	14,048	15	61,251
37	235,641	78	648,274	110	2,120,049	619	4,623,954
		1	8,441	1	10,475	16	73,514
						0	0
0	0	1	8,441	1	10,475	16	73,514
37	235,641	79	656,715	111	2,130,524	635	4,697,468
221	1,424,014	335	2,749,850	306	5,746,549	3,282	19,664,732
0	0	1	7,789	1	14,048	120	433,414
221	1,424,014	336	2,757,639	307	5,760,597	3,402	20,098,146

(2) 法人の事業税に関する調

① 事業税額等に関する調

区 分				現 事 業 年									
				確 定 額						確定事業税額に 対応する前年度 分の中間申告額			
				事業年度数		所得(収入) 金 額	税 額		確定申告及 び決定のない 中間申告		事 業 年度数	税 額	
				確定申告 があった もの	う ち 決定し たもの		確定申告が あったもの	う ち 決定し たもの	事 業 年度数	税 額			
所得課税 対象法人 分除く 外形対象 法人分	普通 法人	分割 法人	本県本店分	353		千円 5,688,818	千円 466,758					102	千円 200,508
			他県本店分	937		12,286,350	1,063,663				344	340,810	
		県内法人		13,735	43	19,983,987	1,417,594	105	4	183	1,012	594,962	
		小 計		15,025	43	37,959,155	2,948,015	105	4	183	1,458	1,136,280	
	特別法人		1,087		6,373,607	399,559							
	公益法人等		311	1	690,299	57,159	4						
	人格なき 社団等		150	1	28,456	1,363							
	清算法人		35		54	3							
	特定信託 法人課税 信託												
	計		16,608	45	45,051,571	3,406,099	109	4	183	1,458	1,136,280		
収入金額課税分				40		343,972,952	4,470,685				35	2,095,345	
外形対象法人分				860			6,038,895		1	133	648	3,258,208	
合 計 + +				17,508	45		13,915,679	109	5	316	2,141	6,489,833	

② 事業税額等に関する調 (外形対象法人分)

区 分				現 事 業 年									
				確 定 額						確定事業税額に 対応する前年度 分の中間申告額			
				事業年度数		所得金額, 付加価値額 又は資本金 等 の 額	税 額		確定申告及 び決定のない 中間申告		事 業 年度数	税 額	
				確定申告 があった もの	う ち 決定し たもの		確定申告が あったもの	う ち 決定し たもの	事 業 年度数	税 額			
所得 割分	普通 法人	分割 法人	本県本店分	32		千円 10,881,773	千円 456,488					27	千円 704,027
			他県本店分	786		48,493,322	3,107,034				588	1,533,352	
		県内法人		42		2,669,881	165,652	1			33	60,889	
		小 計		860	0	62,044,976	3,729,174	0	1	0	648	2,298,268	
	清算法人												
計		860	0	62,044,976	3,729,174	0	1	0	648	2,298,268			
付加 価値 割分	普通 法人	分割 法人	本県本店分			50,631,016	243,027						113,665
			他県本店分			220,819,433	1,058,962						482,946
		県内法人				12,372,912	59,388		16			23,283	
		小 計				283,823,361	1,361,377	0	16			619,894	
清算法人													
計				283,823,361	1,361,377	0	16			619,894			
資本 割分	普通 法人	分割 法人	本県本店分			139,873,399	279,745						64,143
			他県本店分			309,410,650	618,731					253,755	
		県内法人				24,934,311	49,868		117			22,148	
		計				474,218,360	948,344	0	117			340,046	
合 計 + +				860	0		6,038,895	0	1	133	648	3,258,208	

度 分						過事業年度分			合 計 +	当該年度 において 発生した 歳 出 還 付 額
確定申告が翌年度 になる中間申告額		確定申告期限 が翌年度とな る見込納付額		中間納付額の 歳 出 還 付 額		調 定 額 + - + + +	所 得 (収入) 金 額	調 定 額		
事業 年度数	税 額	事業 年度数	税 額	前年度に 収入した も の	当 該 入 し た も の				千円	千円
91	109,961			60,218		436,429	444,422	41,955	478,384	
315	133,872	2	734	58,024		915,483	460,360	43,550	959,033	
821	265,451	1	433	195,757		1,284,456	2,355,210	197,558	1,482,014	
1,227	509,284	3	1,167	313,999	0	2,636,368	3,259,992	283,063	2,919,431	
						399,559	237,066	15,248	414,807	
						57,159	37,918	3,201	60,360	
						1,363	3,136	157	1,520	
1	3					6	148	7	13	
						0			0	
						0			0	
1,228	509,287	3	1,167	313,999	0	3,094,455	3,538,260	301,676	3,396,131	
39	1,236,518	1	9,233			3,621,091	42,266	549	3,621,640	
652	1,668,047	4	60,693	805,998		5,315,558		1,274,646	6,590,204	
1,919	3,413,852	8	71,093	1,119,997	0	12,031,104		1,576,871	13,607,975	51,148

度 分						過事業年度分			合 計 +	当該年度 において 発生した 歳 出 還 付 額
確定申告が翌年度 になる中間申告額		確定申告期限 が翌年度とな る見込納付額		中間納付額の 歳 出 還 付 額		調 定 額 + - + + +	所得金額, 付加価値額 又は資本金 等 の 額	調 定 額		
事業 年度数	税 額	事業 年度数	税 額	前年度に 収入した も の	当 該 入 し た も の				千円	千円
26	64,957			474,628		292,046	2,515,678	181,129	473,175	
589	940,005	4	43,839	250,451		2,807,977	10,929,928	784,431	3,592,408	
37	29,164			37,106		171,033	598,693	42,975	214,008	
652	1,034,126	4	43,839	762,185	0	3,271,056	14,044,299	1,008,535	4,279,591	
						0			0	
652	1,034,126	4	43,839	762,185	0	3,271,056	14,044,299	1,008,535	4,279,591	
	33,091			24,551		187,004	13,014,523	62,470	249,474	
	352,876		12,904	16,553		958,349	15,025,931	72,332	1,030,681	
	13,561			645		50,327	800,006	3,839	54,166	
	399,528		12,904	41,749	0	1,195,680	28,840,460	138,641	1,334,321	
						0			0	
	399,528		12,904	41,749	0	1,195,680	28,840,460	138,641	1,334,321	
	34,958			292		250,852	53,273,779	106,541	357,393	
	186,047		3,950	1,772		556,745	11,404,309	19,310	576,055	
	13,388					41,225	809,600	1,619	42,844	
	234,393		3,950	2,064	0	848,822	65,487,688	127,470	976,292	
652	1,668,047	4	60,693	805,998	0	5,315,558		1,274,646	6,590,204	31,473

③ 所得階層別に関する調

区 分		欠 損 法 人	年所得 400万円以下		年所得 400万円超 800万円以下		年所得 800万円超 1,000万円以下		
			事 業 年 度 数	事 業 年 度 数	所 得 金 額	事 業 年 度 数	所 得 金 額	事 業 年 度 数	所 得 金 額
事業年度年一回法人	分割法人	軽減税率 適用法人			千円		千円		千円
		そ の 他							
	県 内 法 人								
	計 + +		0	0	0	0	0	0	0
事業年度年一回法人	分割法人	軽減税率 適用法人	154	45	62,397	14	87,037	7	64,773
		そ の 他	52	7	11,952	2	10,627	1	8,732
	県 内 法 人		11,262	1,686	1,726,527	304	1,766,666	84	755,925
	計 + +		11,468	1,738	1,800,876	320	1,864,330	92	829,430
合 計 +		11,468	1,738	1,800,876	320	1,864,330	92	829,430	

年所得1,000万円超 5,000万円以下		年所得5,000万円超 1億円以下		年所得 1億円超 10億円以下		年所得 10億円超		合 計	
事 業 年度数	所得金額	事 業 年度数	所得金額	事 業 年度数	所得金額	事 業 年度数	所得金額	事 業 年度数	所得金額
	千円		千円		千円		千円		千円
								0	0
								0	0
2	28,071	2	75,681					4	103,752
2	28,071	2	75,681	0	0	0	0	4	103,752
33	813,472	9	578,096	9	1,199,294			271	2,805,069
25	582,747	6	435,086	19	6,308,337	2	10,083,566	114	17,441,047
351	7,227,106	51	3,566,547	35	7,507,345			13,773	22,550,116
409	8,623,325	66	4,579,729	63	15,014,976	2	10,083,566	14,158	42,796,232
411	8,651,396	68	4,655,410	63	15,014,976	2	10,083,566	14,162	42,899,984

④ 業種別及び分割基準別に関する調

区 分			分 割						
			本 県		本 店 分		他 県		
			法人数	事 業 年 度 数	収入金額	事業税額	法人数	事 業 年 度 数	
			千円	千円					
収入金額課税分	電気供給業	発電所用固定資産割							
		総固定資産割					2	2	
		事務所数割							
		従業者数割					5	5	
	ガス供給業						1	1	
	生命保険業	事務所数割							
		従業者数割					18	18	
	損害保険業	事務所数割							
		従業者数割					13	13	
	少額短期保険業	事務所数割							
		従業者数割							
	小 計			0	0	0	0	39	39

区 分			分 割					
			本 県		本 店 分		他 県	
			法人数	事 業 年 度 数	所得金額	事業税額	法人数	事 業 年 度 数
			千円	千円				
所得課税分(外形対象法人を除く)	倉 庫 業						1	1
	鉄 道 事 業 ・ 軌 道 事 業							
	銀 行 業	事務所数割						
		従業者数割					1	1
	証 券 業	事務所数割						
		従業者数割						
	製 造 業	資本金1億円以上の法人					16	16
		資本金1億円未満の法人	75	75	2,652,492	217,028	204	208
	建 設 業	事務所数割			175,608	11,393		
		従業者数割	45	46	228,643	16,066	67	69
	運 輸 ・ 通 信 業	事務所数割			73,419	8,825		
		従業者数割	18	18	101,263	13,561	53	54
	卸 売 ・ 小 売 業 , 飲 食 店 業	事務所数割			772,764	69,979		
		従業者数割	118	119	973,661	89,293	312	319
	そ の 他 の 金 融 ・ 保 険 業	事務所数割			0	0		
		従業者数割	2	2	0	0	14	14
	不 動 産 業	事務所数割			9,837	1,288		
		従業者数割	13	13	5,729	876	22	22
	サ ー ビ ス 業	事務所数割			223,169	18,434		
		従業者数割	74	74	395,258	24,889	225	226
上 記 以 外 の 業 事	事務所数割			30,427	2,661			
	従業者数割	5	6	46,548	4,091	7	7	
小 計			350	353	5,688,818	478,384	922	937
合 計			350	353		478,384	961	976

法 人		人		県 内 法 人				合 計	
本 店 分		小 計		法人数	事 業 年 度 数	収入金額	事業税額	収入金額 +	事業税額 +
収入金額	事業税額	収入金額	事業税額						
千円 229,245,676	千円 2,406,849	千円 229,245,676	千円 2,406,849			千円	千円	千円 229,245,676	千円 2,406,849
69,797,209	732,801	69,797,209	732,801					69,797,209	732,801
159,167	551	159,167	551					159,167	551
170,167	463	170,167	463	1	1	103,124	1,709	273,291	1,246
4,141,892	41,458	4,141,892	41,458					4,141,892	41,458
18,353,513	214,689	18,353,513	214,689					18,353,513	214,689
9,082,735	97,914	9,082,735	97,914					9,082,735	97,914
7,032,442	69,307	7,032,442	69,307					7,032,442	69,307
5,887,027	57,927	5,887,027	57,927					5,887,027	57,927
		0	0					0	0
		0	0					0	0
343,869,828	3,619,931	343,869,828	3,619,931	1	1	103,124	1,709	343,972,952	3,621,640

法 人		人		県 内 法 人				合 計	
本 店 分		小 計		法人数	事 業 年 度 数	所得金額	事業税額	所得金額 +	事業税額 +
所得金額	事業税額	所得金額	事業税額						
千円 41,240	千円 5,162	千円 41,240	千円 5,162	21	21	千円 14,950	千円 446	千円 56,190	千円 5,608
		0	0	2	2	0	0	0	0
3,081,512	246,544	3,081,512	246,544					3,081,512	246,544
125,056	10,272	125,056	10,272					125,056	10,272
		0	0					0	0
		0	0	3	3	35,904	3,571	35,904	3,571
113,326	7,152	113,326	7,152	1	1	0	0	113,326	7,152
2,455,507	194,518	5,107,999	411,546	1,922	1,935	6,219,531	445,890	11,327,530	857,436
364,107	27,200	539,715	38,593					539,715	38,593
178,417	13,385	407,060	29,451	2,792	2,809	1,906,638	152,929	2,313,698	182,380
258,041	22,976	331,460	31,801					331,460	31,801
229,992	20,625	331,255	34,186	641	646	928,516	64,080	1,259,771	98,266
1,767,817	126,105	2,540,581	196,084					2,540,581	196,084
1,433,659	102,339	2,407,320	191,632	3,989	4,016	4,904,222	428,126	7,311,542	619,758
167,225	13,766	167,225	13,766					167,225	13,766
94,738	8,206	94,738	8,206	192	195	265,612	17,954	360,350	26,160
91,278	10,037	101,115	11,325					101,115	11,325
74,173	11,160	79,902	12,036	1,247	1,252	1,742,616	111,603	1,822,518	123,639
996,811	76,075	1,219,980	94,509					1,219,980	94,509
787,658	61,224	1,182,916	86,113	2,496	2,505	3,669,921	238,213	4,852,837	324,326
12,032	1,031	42,459	3,692					42,459	3,692
13,761	1,256	60,309	5,347	350	350	296,077	19,202	356,386	24,549
12,286,350	959,033	17,975,168	1,437,417	13,656	13,735	19,983,987	1,482,014	37,959,155	2,919,431
	4,578,964		5,057,348	13,657	13,736		1,483,723		6,541,071

⑤ 業種別及び分割基準別に関する調（外形対象法人分）

区 分	分						割	
	本 県						他	
	法人数	事 業 年度数	所得金額	付加価値額	資本金等の額	事業税額	法人数	事 業 年度数
			千円	千円	千円	千円		
倉 庫 業							1	1
鉄 道 事 業・軌 道 事 業							2	2
銀 行 業	事 務 所 数 割		972,004	5,278,612	23,175,164	39,001		
	従 業 者 数 割	2	1,015,736	5,516,097	24,148,598	40,718	12	12
証 券 業	事 務 所 数 割		0	41,078	36,587	95		
	従 業 者 数 割	1	0	48,224	42,950	112	7	7
製 造 業		14	8,589,367	35,581,220	81,443,476	942,685	225	235
建 設 業	事 務 所 数 割		0	84,657	375,599	1,103		
	従 業 者 数 割	3	0	115,859	629,242	1,592	110	111
運 輸・通 信 業	事 務 所 数 割		494	108,981	187,402	675		
	従 業 者 数 割	2	662	156,585	326,098	1,058	41	41
卸 売・小 売 業, 飲 食 店 業	事 務 所 数 割		29,183	387,618	1,642,416	5,555		
	従 業 者 数 割	4	29,067	451,864	1,636,170	5,717	190	196
そ の 他 の 金 融・保 険 業	事 務 所 数 割		68,216	185,211	29,966	6,874		
	従 業 者 数 割	1	167,013	453,451	73,367	16,829	15	15
不 動 産 業	事 務 所 数 割							
	従 業 者 数 割						10	10
サ ー ビ ス 業	事 務 所 数 割		3,616	450,350	1,079,835	3,182		
	従 業 者 数 割	5	6,415	1,771,209	5,046,529	14,846	148	150
上 記 以 外 の 事 業	事 務 所 数 割							
	従 業 者 数 割						5	6
合 計		32	10,881,773	50,631,016	139,873,399	1,080,042	766	786

区 分	県 内 法 人						所得金額 +
	法人数	事 業 年度数	所得金額	付加価値額	資本金等の額	事業税額	
			千円	千円	千円	千円	千円
倉 庫 業							0
鉄 道 事 業・軌 道 事 業							752
銀 行 業	事 務 所 数 割						2,492,422
	従 業 者 数 割						5,750,421
証 券 業	事 務 所 数 割						43,413
	従 業 者 数 割						39,423
製 造 業	8	8	501,547	4,576,227	7,340,696	68,410	29,200,822
建 設 業	事 務 所 数 割						1,570,744
	従 業 者 数 割	1	1,565	68,903	125,000	948	556,071
運 輸・通 信 業	事 務 所 数 割						6,046,891
	従 業 者 数 割	2	284,243	1,767,429	263,406	30,377	1,992,329
卸 売・小 売 業, 飲 食 店 業	事 務 所 数 割						3,187,289
	従 業 者 数 割	1	391,311	1,043,691	1,047,093	18,368	2,783,511
そ の 他 の 金 融・保 険 業	事 務 所 数 割						355,713
	従 業 者 数 割	2	216,663	551,610	270,000	20,826	481,755
不 動 産 業	事 務 所 数 割						771,724
	従 業 者 数 割	5	240,357	573,402	3,883,866	57,832	616,632
サ ー ビ ス 業	事 務 所 数 割						3,242,358
	従 業 者 数 割	21	1,034,195	3,737,551	11,551,250	113,354	2,628,827
上 記 以 外 の 事 業	事 務 所 数 割						129,348
	従 業 者 数 割	2	0	54,099	453,000	903	154,531
合 計	42	42	2,669,881	12,372,912	24,934,311	311,018	62,044,976

法				人			
県 本 店 分				小 計			
所得金額	付加価値額	資本金等の額	事業税額	所得金額 +	付加価値額 +	資本金等の額 +	事業税額 +
千円	千円	千円	千円	千円	千円	千円	千円
0	335,449	75,536	4,197	0	335,449	75,536	4,197
752	54,438	1,663,709	995	752	54,438	1,663,709	995
1,520,418	5,048,801	9,963,370	132,545	2,492,422	10,327,413	33,138,534	171,546
4,734,685	7,199,237	9,645,524	364,603	5,750,421	12,715,334	33,794,122	405,321
43,413	714,783	2,602,329	37,256	43,413	755,861	2,638,916	37,351
39,423	659,648	2,474,168	24,856	39,423	707,872	2,517,118	24,968
20,109,908	91,188,209	200,643,682	2,592,607	28,699,275	126,769,429	282,087,158	3,535,292
1,570,744	13,003,553	12,047,597	166,386	1,570,744	13,088,210	12,423,196	167,489
554,506	6,218,093	5,674,696	74,416	554,506	6,333,952	6,303,938	76,008
6,046,397	14,234,831	14,227,376	582,983	6,046,891	14,343,812	14,414,778	583,658
1,707,424	5,555,151	5,192,177	163,584	1,708,086	5,711,736	5,518,275	164,642
3,158,106	19,797,624	13,923,720	283,886	3,187,289	20,185,242	15,566,136	289,441
2,363,133	13,832,751	8,338,147	210,449	2,392,200	14,284,615	9,974,317	216,166
287,497	1,003,737	4,315,524	29,193	355,713	1,188,948	4,345,490	36,067
98,079	290,851	995,304	7,925	265,092	744,302	1,068,671	24,754
771,724	1,723,871	732,003	62,268	771,724	1,723,871	732,003	62,268
376,275	818,677	198,537	30,012	376,275	818,677	198,537	30,012
3,238,742	24,776,902	10,776,013	264,822	3,242,358	25,227,252	11,855,848	268,004
1,588,217	13,453,300	5,476,547	146,116	1,594,632	15,224,509	10,523,076	160,962
129,348	481,411	230,500	9,550	129,348	481,411	230,500	9,550
154,531	428,116	214,191	10,495	154,531	428,116	214,191	10,495
48,493,322	220,819,433	309,410,650	5,199,144	59,375,095	271,450,449	449,284,049	6,279,186

合 計		
付加価値額 +	資本金等の額 +	事業税額 +
千円	千円	千円
335,449	75,536	4,197
54,438	1,663,709	995
10,327,413	33,138,534	171,546
12,715,334	33,794,122	405,321
755,861	2,638,916	37,351
707,872	2,517,118	24,968
131,345,656	289,427,854	3,603,702
13,088,210	12,423,196	167,489
6,402,855	6,428,938	76,956
14,343,812	14,414,778	583,658
7,479,165	5,781,681	195,019
20,185,242	15,566,136	289,441
15,328,306	11,021,410	234,534
1,188,948	4,345,490	36,067
1,295,912	1,338,671	45,580
1,723,871	732,003	62,268
1,392,079	4,082,403	87,844
25,227,252	11,855,848	268,004
18,962,060	22,074,326	274,316
481,411	230,500	9,550
482,215	667,191	11,398
283,823,361	474,218,360	6,590,204

⑥ 資本金別法人数に関する調

資本金別	区 分						
	利 益 法 人			欠 損 法 人			小 計 +
	2の県に またがる もの	3以上の 県にまた がるもの	計	2の県に またがる もの	3以上の 県にまた がるもの	計	
300万円未満	1		1	1	2	3	4
300万円以上1,000万円未満	24	2	26	25	8	33	59
1,000万円	35	13	48	51	14	65	113
1,000万円超 5,000万円未満	36	15	51	41	16	57	108
5,000万円以上 1億円未満	15	24	39	17	6	23	62
1億円		3	3		1	1	4
1億円超 10億円未満	4	5	9	5	12	17	26
10億円			0			0	0
10億円超 50億円未満			0	1	1	2	2
50億円			0			0	0
50億円超 100億円未満			0		1	1	1
100億円以上		2	2		1	1	3
合 計	115	64	179	141	62	203	382

⑦ 収入金額課税法人に関する調

区 分	分 割 法 人				県 内 法 人				計			
	法人数	事業 年度数	収入 金額	所得 金額	法人数	事業 年度数	収入 金額	所得 金額	法人数	事業 年度数	収入 金額	所得 金額
電気供給業			千円	千円	1	1	千円 103,124	千円 58,368	1	1	千円 103,124	千円 58,368
ガス供給業									0	0	0	0
生命保険業									0	0	0	0
損害保険業									0	0	0	0
少額短期保険業									0	0	0	0
合 計	0	0	0	0	1	1	103,124	58,368	1	1	103,124	58,368

県内法人			合計			その他			
利益法人	欠損法人	小計 +	利益法人 +	欠損法人 +	計 +	不申告 法人	休業中 の法人	清算中 の法人	所在不 明法人
84	429	513	85	432	517	79	74	29	5
1,348	7,379	8,727	1,374	7,412	8,786	537	906	479	102
565	2,123	2,688	613	2,188	2,801	161	180	157	21
429	1,084	1,513	480	1,141	1,621	71	74	103	17
66	137	203	105	160	265	11	5	13	3
4	8	12	7	9	16		1	3	
15	23	38	24	40	64	1	2	1	
		0	0	0	0				
	3	3	0	5	5	1		1	
		0	0	0	0				
1		1	1	1	2				
		0	2	1	3				
2,512	11,186	13,698	2,691	11,389	14,080	861	1,242	786	148

(3) 法人税又は所得税の所得金額と異なる金額等に関する調

区 分	法 人			個 人		
	法人数	事業年度数	所得金額	人 員	所得金額	
事業税の所得が多くなる事項	損金の額に算入した所得税額	239	239	千円 45,637	千円	
	損金の額に算入した海外投資等 損失準備金勘定への繰入額					
	損金の額に算入した技術等海外 取引に係る所得の特別控除額					
	法人税の当期分のみなし欠損金額					
	計 + + +	239	239	45,637	0	0
事業税の所得が少なくなる事項	益金の額に算入した海外投資等 損失準備金勘定からの戻入額					
	社会保険診療報酬等に係る所得	558	558	8,279,215	52	1,104,404
	法人税の繰戻しがある場合の 繰越欠損金額	73	73	832,478		
	内国法人又は内国個人の外国 の事業に帰属する所得					
	個人の第二種事業の自家労力 による非課税					
	法第72条の2第9項第5号の 視力障害に係るもの				2	7,284
計 + + + + +	631	631	9,111,693	54	1,111,688	
差 引 計 -			9,066,056		1,111,688	

(4) 非課税事業に関する調

区 分	法 人			個 人		備 考
	法人数	事業年度数	所得金額	人 員	所得金額	
林 業			千円		千円	
鉱物の掘採事業		該当なし				
農 業						
計	0	0	0	0	0	

8 地方消費税に関する調

(1) 調定額に関する調

(単位：千円)

区 分	前年度2・3月 調 定 額	調定額合計	左のうち当年度 2・3月調定額
譲 渡 割	952,184	6,345,285	623,782
貨 物 割	196,599	786,077	110,716
合 計	1,148,783	7,131,362	734,498

(2) 清算金収入額、清算金支出額等に関する調

(単位：千円)

区 分	期 収 入・ 支 出 額 等	期 収 入・ 支 出 額 等	期 収 入・ 支 出 額 等	期 収 入・ 支 出 額 等	収 入・支 出 額 等 合 計
清 算 対 象 額	1,954,800	2,556,064	1,231,980	1,773,628	7,516,472
清 算 金 収 入 額	1,533,549	2,723,650	958,028	1,709,856	6,925,083
清 算 金 支 出 額	70,982	17,458	41,190	18,079	147,709
差 引 -	1,462,567	2,706,192	916,838	1,691,777	6,777,374
地方消費税交付金額	1,708,679	2,631,126	1,074,403	1,705,145	7,119,353

清算金収入額及び清算金支出額は、それぞれ相殺後の金額である。

9 県たばこ税に関する調

月 別	国内産たばこ		輸入たばこ		調 定 額
	売渡し又は消費等の合計本数		売渡し又は消費等の合計本数		
21年 4月	88,823,070	本	29,446,983	本	124,274 ^{千円}
5	90,102,210		30,051,813		125,604
6	88,540,540		29,872,405		124,026
7	90,670,100		30,493,958		127,133
8	94,533,410		31,933,551		133,143
9	90,194,020		30,162,596		126,620
10	88,054,910		30,367,223		124,267
11	91,501,300		30,489,878		128,196
12	79,851,810		27,770,224		112,965
22年 1月	95,970,980		32,030,325		134,459
2	71,985,260		25,572,032		102,465
3	75,118,910		25,711,749		105,831
計	1,045,346,520		353,902,737		1,468,983

10 不動産取得税に関する調

(1) 家屋に関する調

区 分			価格の全額が法第73条の15の2に規定する免税点に満たないもの			法第73条の14第1項から第3項まで及び第5項に該当するものでその価格の全額が同条第1項又は第3項に規定する金額以下のもの		
			件数	面積	価格	件数	面積	価格
木	建築分	専用住宅	7	60 m ²	936千円	3,003	258,489 m ²	18,199,191千円
		併用住宅						
		その他	4	72	787			
		小計	11	132	1,723	3,003	258,489	18,199,191
造	承継分	専用住宅	81	3,298	4,542	331	34,212	1,123,452
		併用住宅						
		その他	13	525	641			
		小計	94	3,823	5,183	331	34,212	1,123,452
計		105	3,955	6,906	3,334	292,701	19,322,643	
非	建築分	専用住宅	6	52	1,014	749	46,417	4,701,135
		併用住宅						
		その他	1	19	224			
		小計	7	71	1,238	749	46,417	4,701,135
木	承継分	専用住宅	12	23	875	145	11,690	715,160
		併用住宅	1	20	97			
		その他	12	177	921			
		小計	25	220	1,893	145	11,690	715,160
計		32	291	3,131	894	58,107	5,416,295	
合計 +			137	4,246	10,037	4,228	350,808	24,738,938

区 分			控 除 額				課税標準の特例を適用したあとの額が法第73条の15の2に規定する免税点に満たないもの			
			法第73条の14第1項から第3項まで及び第5項に該当するもの(に該当するものを除く。)			計 +				
			適用件数	全額控除のもの	控除額	件数	控除額	件数	面積	価格
木	建築分	専用住宅	525	3	4,037,731千円	539	4,083,553千円	68	7,135 m ²	8,568千円
		併用住宅	65		352,365	66	353,112	1	183	2
		その他				0	0			
		小計	590	3	4,390,096	605	4,436,665	69	7,318	8,570
造	承継分	専用住宅	7		26,115	7	26,115	3	302	1
		併用住宅	2		6,302	2	6,302			
		その他				0	0			
		小計	9	0	32,417	9	32,417	3	302	1
計		599	3	4,422,513	614	4,469,082	72	7,620	8,571	
非	建築分	専用住宅	433	2	3,278,264	441	3,336,428	44	3,033	5,968
		併用住宅	81		422,415	83	461,758	2	160	187
		その他				15	153,668	1	180	73
		小計	514	2	3,700,679	539	3,951,854	47	3,373	6,228
木	承継分	専用住宅	21		94,342	21	94,342	1	74	76
		併用住宅	10		48,934	10	48,934			
		その他				0	0			
		小計	31	0	143,276	31	143,276	1	74	76
計		545	2	3,843,955	570	4,095,130	48	3,447	6,304	
合計 +			1,144	5	8,266,468	1,184	8,564,212	120	11,067	14,875

法第73条の3から第73条の7まで及び法附則第10条並びに				控 除 額		
に該当する以外のもの				法第73条の14第6項から第11項まで及び第14項並びに法附則第11条等の課税標準の特例に該当するもの(に該当するものを除く)		
件数 イ	面積	価格	1㎡当たり 評 価 額	件 数		控 除 額
				適用件数	全額控除のもの 口	
1,038	85,171㎡	6,315,284千円	74,148円	14	4	45,822千円
75	9,646	588,420	61,001	1		747
145	11,637	537,921	46,225			
1,258	106,454	7,441,625	69,905	15	4	46,569
1,169	108,516	2,331,138	21,482			
42	5,712	86,157	15,084			
45	4,526	73,175	16,168			
1,256	118,754	2,490,470	20,972	0	0	0
2,514	225,208	9,932,095	44,102	15	4	46,569
662	51,536	5,344,875	103,711	8	2	58,164
106	11,335	1,073,714	94,726	2		39,343
344	197,065	13,586,536	68,944	15	6	153,668
1,112	259,936	20,005,125	76,962	25	8	251,175
1,267	81,090	3,547,374	43,746			
302	38,531	1,481,933	38,461			
845	147,472	6,482,931	43,960			
2,414	267,093	11,512,238	43,102	0	0	0
3,526	527,029	31,517,363	59,802	25	8	251,175
6,040	752,237	41,449,458	55,102	40	12	297,744

課 税 標 準				減免等される 前の税額	法第73条の2第6項、法第73条の27 の2から法第73条の27の5まで、法第 73条の27の8及び法附則第11条の4 の規定により減免等をしたもの		法第73条の31の規定、 他法の規定により減 免等をしたもの		調定額
件数 イ ロ ハ ニ	価 格	左 の 内 訳			件数	金 額	件数	金 額	
		住宅部分	住宅以外 の 部 分						
963	2,223,163千円	2,223,163千円		66,669千円					66,669千円
74	235,306	34,623	200,683	8,867					8,867
145	537,921		537,921	20,350					20,350
1,182	2,996,390	2,257,786	738,604	95,886					95,886
1,166	2,305,022	2,305,022		69,091			1	12	69,079
42	79,855	46,300	33,555	2,729					2,729
45	73,175		73,175	2,907					2,907
1,253	2,458,052	2,351,322	106,730	74,727			1	12	74,715
2,435	5,454,442	4,609,108	845,334	170,613			1	12	170,601
614	2,002,479	2,002,479		60,054					60,054
104	611,769	273,150	338,619	21,201					21,201
337	13,432,795		13,432,795	530,342	6	11,170	4	11,096	508,076
1,055	16,047,043	2,275,629	13,771,414	611,597	6	11,170	4	11,096	589,331
1,266	3,452,956	3,452,956		103,562					103,562
302	1,432,999	737,970	695,029	49,928					49,928
845	6,482,931		6,482,931	255,927			4	6,331	249,596
2,413	11,368,886	4,190,926	7,177,960	409,417	0		4	6,331	403,086
3,468	27,415,929	6,466,555	20,949,374	1,021,014	6	11,170	8	17,427	992,417
5,903	32,870,371	11,075,663	21,794,708	1,191,627	6	11,170	9	17,439	1,163,018

(2) 家屋の価格段階別に関する調

区 分			12万円未満のもの		12万円以上18万円未満のもの		18万円以上23万円未満のもの		23万円以上30万円以下のもの		30万円を超え50万円以下のもの	
			件数	価 格	件数	価 格	件数	価 格	件数	価 格	件数	価 格
木 造	建 築 分	専用住宅	5	550			2	386	7	1,795	32	12,057
		併用住宅										
		その他			1	145	3	642			5	1,835
	承 継 分	専用住宅	81	4,542	45	6,254	26	5,231	27	7,174	97	40,165
		併用住宅			2	315	3	595			2	737
		その他	13	641	6	935	5	1,012	4	995	4	1,506
小 計		99	5,733	54	7,649	39	7,866	38	9,964	140	56,300	
非 木 造	建 築 分	専用住宅			4	605	2	409	2	519	11	4,626
		併用住宅										
		その他					1	224	4	1,067	9	3,475
	承 継 分	専用住宅	12	875	3	497	4	842	25	6,182	23	9,242
		併用住宅	1	97			1	227			2	911
		その他	12	921	7	1,039	11	2,133	7	1,922	144	59,752
小 計		25	1,893	14	2,141	19	3,835	38	9,690	189	78,006	
合 計		124	7,626	68	9,790	58	11,701	76	19,654	329	134,306	

区 分			1,200万円を超え1,300万円以下のもの		1,300万円を超え1,400万円以下のもの		1,400万円を超え1,500万円以下のもの		1,500万円を超え1,600万円以下のもの		1,600万円を超え1,700万円以下のもの	
			件数	価 格	件数	価 格	件数	価 格	件数	価 格	件数	価 格
木 造	建 築 分	専用住宅	72	894,503	53	714,404	30	434,662	15	232,798	19	313,173
		併用住宅	4	50,328			1	14,352	1	15,121	1	16,414
		その他	1	12,689	2	26,606	1	14,377				
	承 継 分	専用住宅	2	25,544	3	40,320	3	43,557				
		併用住宅										
		その他										
小 計		79	983,064	58	781,330	35	506,948	16	247,919	20	329,587	
非 木 造	建 築 分	専用住宅	58	725,696	43	575,323	30	434,737	13	201,215	6	98,775
		併用住宅	4	50,471	2	27,372					2	33,429
		その他	4	49,567	2	26,419	3	44,272	1	15,526	5	81,660
	承 継 分	専用住宅	3	37,169	3	39,743	2	28,477	2	30,353	1	16,150
		併用住宅	2	24,431	2	27,437					1	16,280
		その他	1	12,469	2	27,513			4	62,872		
小 計		72	899,803	54	723,807	35	507,486	20	309,966	15	246,294	
合 計		151	1,882,867	112	1,505,137	70	1,014,434	36	557,885	35	575,881	

50万円を超え 350万円以下 のもの		350万円を超え 420万円以下 のもの		420万円を超え 450万円以下 のもの		450万円を超え 1,000万円以下 のもの		1,000万円を超え 1,100万円以下 のもの		1,100万円を超え 1,200万円以下 のもの	
件数	価 格	件数	価 格	件数	価 格	件数	価 格	件数	価 格	件数	価 格
1,178	2,493,797	281	1,083,336	134	582,206	1,848	13,304,844	213	2,220,727	113	1,298,253
16	43,382	4	15,787	2	8,951	35	262,773	4	41,998	3	34,789
86	148,896	14	53,893	2	8,866	27	167,913	3	31,398	1	11,142
984	1,616,583	91	347,933	34	148,191	175	1,022,570	7	73,338	5	57,203
28	43,207	1	3,554	1	4,339	4	22,988	1	10,422		
19	29,909			1	4,407	6	34,411				
2,311	4,375,774	391	1,504,503	174	756,960	2,095	14,815,499	228	2,377,883	122	1,401,387
251	537,774	181	705,256	90	388,865	524	3,556,758	89	932,012	68	782,940
40	92,044					38	258,520	5	52,819	1	11,449
131	232,605	21	81,656	7	30,403	66	437,496	3	31,559	11	126,943
947	1,624,423	88	331,405	26	113,849	259	1,572,219	10	104,269	6	69,408
203	401,531	20	79,405	3	12,963	49	346,187	7	72,973	2	23,526
532	632,285	17	64,741	6	26,071	53	373,864	4	42,024	2	23,497
2,104	3,520,662	327	1,262,463	132	572,151	989	6,545,044	118	1,235,656	90	1,037,763
4,415	7,896,436	718	2,766,966	306	1,329,111	3,084	21,360,543	346	3,613,539	212	2,439,150

1,700万円を超え 1,800万円以下 のもの		1,800万円を超え 1,900万円以下 のもの		1,900万円を超え 2,000万円以下 のもの		2,000万円を 超えるもの		合 計	
件数	価 格	件数	価 格	件数	価 格	件数	価 格	件数	価 格
15	262,789	7	128,638	5	96,236	19	440,257	4,048	24,515,411
				1	19,717	3	64,808	75	588,420
1	17,176	1	18,243			1	24,887	149	538,708
						1	20,527	1,581	3,459,132
								42	86,157
								58	73,816
16	279,965	8	146,881	6	115,953	24	550,479	5,953	29,261,644
7	121,651	6	110,421	6	116,144	26	753,298	1,417	10,047,024
1	17,738			2	38,703	11	491,169	106	1,073,714
3	53,400	3	55,657	2	38,480	69	12,276,351	345	13,586,760
3	52,379					7	225,927	1,424	4,263,409
1	17,100	2	36,890			7	422,072	303	1,482,030
3	53,048	4	73,765			48	5,025,936	857	6,483,852
18	315,316	15	276,733	10	193,327	168	19,194,753	4,452	36,936,789
34	595,281	23	423,614	16	309,280	192	19,745,232	10,405	66,198,433

(3) 土地に関する調

区 分	価額の全額が法第73条の15の2に規定する免税点に満たないもの				法第73条の14第8項から第14項まで並びに法附則第11条等の課税標準の特例に該当し、全額控除されたもの			
	件数	面 積	価 格	特例適用前の価格	件数	面 積	価 格	特例適用前の価格
住 宅 用 宅 地	38	5,969 ^{m²}	1,002 ^{千円}	2,004 ^{千円}	1	294 ^{m²}	3,672 ^{千円}	7,344 ^{千円}
上記以外の宅地	422	59,374	8,768	17,536	3	1,960	18,090	36,180
農 地	379	187,104	12,699	12,699	1	689	100	100
山 林	352	765,030	7,692	7,692				
そ の 他	69	43,068	1,003	1,003				
計	1,260	1,060,545	31,164	40,934	5	2,943	21,862	43,624

区 分	課税標準額	減免等される前の税額	法第73条の24及び法附則第11条の3の規定の適用により全額減額されるもの		法附則第11条の3の規定に該当したもので 以外のもの		法第73条の24の規定に該当したもので 以外のもの	
			件数	減額した額	件数	減額した額	件数	減額した額
住 宅 用 宅 地	17,481,066 ^{千円}	524,169 ^{千円}	1,014	78,383 ^{千円}			295	26,964 ^{千円}
上記以外の宅地	9,250,575	277,446	44	3,627			49	3,945
農 地	86,553	2,573						
山 林	45,145	1,347						
そ の 他	958	29						
計	26,864,297	805,564	1,058	82,010			344	30,909

(4) 土地の価格段階別に関する調

区 分	10万円未満のもの		10万円以上13万円以下のもの		13万円を超え20万円以下のもの		20万円を超え150万円以下のもの		150万円を超え200万円以下のもの	
	件数	価 格	件数	価 格	件数	価 格	件数	価 格	件数	価 格
住 宅 用 宅 地	38	1,002 ^{千円}	31	3,595 ^{千円}	88	14,854 ^{千円}	2,125	1,661,787 ^{千円}	629	1,101,986 ^{千円}
上記以外の宅地	422	8,768	26	2,944	34	5,560	549	376,448	121	208,186
農 地	379	12,699	87	9,700	157	25,411	144	50,161		
山 林	352	7,692	35	4,038	45	7,274	51	19,661		
そ の 他	69	1,003	1	129	1	139	1	690		
計	1,260	31,164	180	20,406	325	53,238	2,870	2,108,747	750	1,310,172

法第73条の3から第73条の7 まで及び法附則第10条並びに に該当する以外のもの				法第73条の14第8項から 第14項まで並びに法附則 第11条等の課税標準の特 例に該当したもので以 外のもの		課税標準の特例を適用した後の 額が法第73条の15の2に規定す る免税点に満たないもの		
件数	面積	価格	特例適用 前の価格	件数	控除額	件数	面積	価格
	m ²	千円	千円	千円	千円	千円	m ²	千円
5,680	2,407,814	17,484,205	34,968,410	1	489	38	7,655	2,650
1,445	1,055,423	9,270,960	18,541,920	8	16,388	67	25,146	3,997
388	776,227	87,876	87,876	14	1,095	3	3,443	228
133	4,535,763	45,145	45,145					
3	4,902	958	958					
7,649	8,780,129	26,889,144	53,644,309	23	17,972	108	36,244	6,875

のうち、法第73条の25 の規定の適用により、 徴収猶予をしているもの		法第73条の27の2から法第 73条の27の9まで並びに法 附則第11条の4、第12条、 第39条第3項の規定により 減免等をしたもの		法第73条の31、他法の規定 により減免等をしたもの		調定額
件数	徴収猶予額	件数	減額、納税義務 の免除をした額	件数	減額した額	- - -
	千円		千円		千円	千円
64	9,082	2	121	1	627	418,074
		1	19			269,855
		11	61			2,512
						1,347
						29
64	9,082	14	201	1	627	691,817

200万円を超え 500万円以下 のもの		500万円を超え 1,000万円以下 のもの		1,000万円を超え 2,000万円以下 のもの		2000万円を 超えるもの		合計	
件数	価格	件数	価格	件数	価格	件数	価格	件数	価格
	千円								
2,109	6,643,250	479	3,219,936	142	1,932,230	78	2,910,239	5,719	17,488,879
313	1,005,704	190	1,345,259	107	1,516,360	108	4,828,589	1,870	9,297,818
1	2,704							768	100,675
1	4,608	1	9,564					485	52,837
								72	1,961
2,424	7,656,266	670	4,574,759	249	3,448,590	186	7,738,828	8,914	26,942,170

(5) 課税標準の特例の適用状況に関する調

区 分		法第73条の14第1項に該当するもの		法第73条の14第3項に該当するもの		法第73条の14第6項に該当するもの		法第73条の14第7項に該当するもの		法第73条の14第8項に該当するもの	
		件数	控除額 (千円)	件数	控除額 (千円)	件数	控除額 (千円)	件数	控除額 (千円)	件数	控除額 (千円)
家屋	建築分	4,856	30,991,101			1	12,203			39	285,541
	承継分			516	2,014,305						
	小計	4,856	30,991,101	516	2,014,305	1	12,203	0	0	39	285,541
土地										14	38,739
計		4,856	30,991,101	516	2,014,305	1	12,203	0	0	53	324,280

区 分		法第73条の14第14項に該当するもの		法附則第11条第1項に該当するもの		法附則第11条第2項に該当するもの		法附則第11条第3項に該当するもの		法附則第11条第4項に該当するもの	
		件数	控除額 (千円)	件数	控除額 (千円)	件数	控除額 (千円)	件数	控除額 (千円)	件数	控除額 (千円)
家屋	建築分										
	承継分										
	小計	0	0	0	0					0	0
土地						11	884	2	177		
計		0	0	0	0	11	884	2	177	0	0

区 分		法附則第11条第11項に該当するもの		法附則第11条第12項に該当するもの		法附則第11条第13項に該当するもの		法附則第11条第14項に該当するもの		法附則第11条第15項に該当するもの	
		件数	控除額 (千円)	件数	控除額 (千円)	件数	控除額 (千円)	件数	控除額 (千円)	件数	控除額 (千円)
家屋	建築分										
	承継分										
	小計	0	0	0	0	0	0			0	0
土地											
計		0	0	0	0	0	0	0	0	0	0

区 分		法附則第11条第22項に該当するもの		法附則第11条第23項に該当するもの		法附則第11条第24項に該当するもの		法附則第11条第25項に該当するもの		法附則第11条第26項に該当するもの	
		件数	控除額 (千円)	件数	控除額 (千円)	件数	控除額 (千円)	件数	控除額 (千円)	件数	控除額 (千円)
家屋	建築分										
	承継分										
	小計			0	0	0	0	0	0	0	0
土地											
計		0	0	0	0	0	0	0	0	0	0

区 分		法附則第11条第33項に該当するもの		法附則第11条第34項に該当するもの		廃止後もなおその効力を有する課税標準の特例の規定に該当するもの		その他課税標準の特例の規定に該当するもの		合 計	
		件数	控除額 (千円)	件数	控除額 (千円)	件数	控除額 (千円)	件数	控除額 (千円)	件数	控除額 (千円)
家屋	建築分									4,896	31,288,845
	承継分									516	2,014,305
	小計	0	0	0	0	0	0	0	0	5,412	33,303,150
土地										28	39,834
計		0	0	0	0	0	0	0	0	5,440	33,342,984

法第73条の14第9項に該当するもの		法第73条の14第10項に該当するもの		法第73条の14第11項に該当するもの		法第73条の14第12項第1号に該当するもの		法第73条の14第12項第2号に該当するもの		法第73条の14第13項に該当するもの	
件数	控除額 (千円)	件数	控除額 (千円)	件数	控除額 (千円)	件数	控除額 (千円)	件数	控除額 (千円)	件数	控除額 (千円)
0	0	0	0	0	0						
						1	34				
0	0	0	0	0	0	1	34	0	0	0	0

法附則第11条第5項に該当するもの		法附則第11条第6項に該当するもの		法附則第11条第7項に該当するもの		法附則第11条第8項に該当するもの		法附則第11条第9項に該当するもの		法附則第11条第10項に該当するもの	
件数	控除額 (千円)	件数	控除額 (千円)	件数	控除額 (千円)	件数	控除額 (千円)	件数	控除額 (千円)	件数	控除額 (千円)
0	0			0	0	0	0			0	0
0	0	0	0	0	0	0	0	0	0	0	0

法附則第11条第16項に該当するもの		法附則第11条第17項に該当するもの		法附則第11条第18項に該当するもの		法附則第11条第19項に該当するもの		法附則第11条第20項に該当するもの		法附則第11条第21項に該当するもの	
件数	控除額 (千円)	件数	控除額 (千円)	件数	控除額 (千円)	件数	控除額 (千円)	件数	控除額 (千円)	件数	控除額 (千円)
0	0	0	0	0	0	0	0	0	0		
0	0	0	0	0	0	0	0	0	0	0	0

法附則第11条第27項に該当するもの		法附則第11条第28項に該当するもの		法附則第11条第29項に該当するもの		法附則第11条第30項に該当するもの		法附則第11条第31項に該当するもの		法附則第11条第32項に該当するもの	
件数	控除額 (千円)	件数	控除額 (千円)	件数	控除額 (千円)	件数	控除額 (千円)	件数	控除額 (千円)	件数	控除額 (千円)
0	0			0	0	0	0	0	0	0	0
0	0	0	0	0	0	0	0	0	0	0	0

11 ゴルフ場利用税に関する調

区 分	税 率	施設数	利用人数 (人)	非 課 税 利 用 人 員(人)					差引利 用人員 -(+ + +) (人)	調定額 (千円)
				法第75条 の2第1 号該当	法第75条 の2第2 号該当	法第75条 の2第3 号該当	法第75条 の3第1 号該当	法第75条 の3第2 号該当		
18ホール を超える もの	1,200円								0	
	1,100円以上 1,200円未満								0	
	1,000円以上 1,100円未満	1	65,135	437	3,174	295			61,229	60,095
	800円以上 1,000円未満	1	40,704	13	2,515	52			38,124	23,167
	600円以上 800円未満								0	
	400円以上 600円未満								0	
	400円未満								0	
	小 計		2	105,839	450	5,689	347	0	0	99,353
18ホール	1,200円								0	
	1,100円以上 1,200円未満								0	
	1,000円以上 1,100円未満								0	
	800円以上 1,000円未満	5	182,251	1,342	15,420	601	68	51	164,769	125,764
	600円以上 800円未満	4	168,808	551	15,388	722		200	151,947	93,370
	400円以上 600円未満	2	94,129	247	9,421	428		323	83,710	34,387
	400円未満								0	
	小 計		11	445,188	2,140	40,229	1,751	68	574	400,426
18ホール 未 満 9ホール を超える もの	500円以上								0	
	400円以上 500円未満								0	
	300円以上 400円未満								0	
	300円未満								0	
	小 計		0	0	0	0	0	0	0	0
9ホール	500円以上	1	31,764	3	8,208	108			23,445	8,356
	400円以上 500円未満								0	
	300円以上 400円未満								0	
	300円未満								0	
	小 計		1	31,764	3	8,208	108	0	0	23,445
合 計		14	582,791	2,593	54,126	2,206	68	574	523,224	345,139

12 鉱区税に関する調

区 分		総 鉱 区		左のうち非課税鉱区		課税対象鉱区		調定額 千円	
		件数	面積又は延	件数	面積又は延	件数	面積又は延		
砂を目的としない鉱業権の鉱区	試掘鉱区	石油又は天然ガス鉱区以外		百アール		百アール			
		石油又は天然ガス鉱区							
	採掘鉱区	石油又は天然ガス鉱区以外	46	3,725			46	3,749	1,499
		石油又は天然ガス鉱区							
砂を目的とする鉱業権の鉱区	法第180条第1項第2号に規定する鉱区		百アール		百アール		百アール		
	法附則第13条の規定の適用を受ける鉱区		千メートル		千メートル		千メートル		
合 計			46			46		1,499	

13 狩猟税に関する調

区 分		税 率	狩猟者登録総件数	調定額 千円	
狩 猟 税	第一種銃猟免許に係る登録	所得割額の納付を要する者	-	1,078	17,787
		うち法第700条の52第2項第1号に該当するもの	16,500円×1/4		
		うち法第700条の52第2項第2号に該当するもの	16,500円×3/4		
		旧法附則32条の3第1号に該当するもの	16,500円×1/2		
		旧法附則32条の3第2号に該当するもの	16,500円×1/2		
		上記に該当しないもの	16,500円	1,078	17,787
	所得割額の納付を要しない者	うち法第700条の52第2項第1号に該当するもの	11,000円×1/4		
		うち法第700条の52第2項第2号に該当するもの	11,000円×3/4		
		旧法附則32条の3第1号に該当するもの	11,000円×1/2		
		旧法附則32条の3第2号に該当するもの	11,000円×1/2		
		上記に該当しないもの	11,000円	437	4,807
		網猟免許に係る登録	所得割額の納付を要する者	-	2
	うち法第700条の52第2項第1号に該当するもの		8,200円×1/4		
	うち法第700条の52第2項第2号に該当するもの		8,200円×3/4		
	旧法附則32条の3第1号に該当するもの		8,200円×1/2		
	旧法附則32条の3第2号に該当するもの		8,200円×1/2		
	上記に該当しないもの		8,200円	2	16
	所得割額の納付を要しない者	うち法第700条の52第2項第1号に該当するもの	5,500円×1/4		
		うち法第700条の52第2項第2号に該当するもの	5,500円×3/4		
		旧法附則32条の3第1号に該当するもの	5,500円×1/2		
旧法附則32条の3第2号に該当するもの		5,500円×1/2			
上記に該当しないもの		5,500円	1	5	
わな猟免許に係る登録		所得割額の納付を要する者	-	467	3,829
	うち法第700条の52第2項第1号に該当するもの	8,200円×1/4			
	うち法第700条の52第2項第2号に該当するもの	8,200円×3/4			
	旧法附則32条の3第1号に該当するもの	8,200円×1/2			
	旧法附則32条の3第2号に該当するもの	8,200円×1/2			
	上記に該当しないもの	8,200円	467	3,829	
許に係る登録	所得割額の納付を要しない者	-	305	1,678	
	うち法第700条の52第2項第1号に該当するもの	5,500円×1/4			
	うち法第700条の52第2項第2号に該当するもの	5,500円×3/4			
	旧法附則32条の3第1号に該当するもの	5,500円×1/2			
	旧法附則32条の3第2号に該当するもの	5,500円×1/2			
	上記に該当しないもの	5,500円	305	1,678	
第二種銃猟免許に係る登録	許に係る登録	-	25	138	
	うち法第700条の52第2項第1号に該当するもの	5,500円×1/4			
	姪うち法第700条の52第2項第2号に該当するもの	5,500円×3/4			
	姪旧法附則32条の3第1号に該当するもの	5,500円×1/2			
	姪旧法附則32条の3第2号に該当するもの	5,500円×1/2			
	要上記に該当しないもの	5,500円	25	138	
～ 要 の 合 計			2,315	28,260	

14 自動車税に関する調

(1) 自動車課税台数等調

区分	賦課期 日現在 登録台 数	賦課期 日現在 台数	のう ち非課 税台数	の うち 課税 除 台数	のう ち減 免 台数	差引課 税台数 (+)	の う ち 積 雪 に よ る 軽 減 の 適 用 を 受 け た も の	の う ち グ リ ン 化 に よ る 軽 課 の 適 用 を 受 け た も の	の う ち 50% 軽 減 の も の	の う ち 25% 軽 減 の も の	の う ち グ リ ン 化 に よ る 重 課 の 適 用 を 受 け た も の	の う ち ガ ソ リ ン 車 又 は L P G 車	の う ち デ ィ ル 車	
														の う ち 合 衆 の 構 成 分 等
乗 業 用	1,000cc以下					0								
	1,000cc超 1,500cc以下	12	12			12								
	1,500cc超 2,000cc以下	1,162	1,157			1,157						111	111	
	2,000cc超 2,500cc以下	16	16			16						12		12
	2,500cc超 3,000cc以下	106	105			105						34		34
	3,000cc超 3,500cc以下					0						0		
	3,500cc超 4,000cc以下					0						0		
	4,000cc超 4,500cc以下	4	4			4						0		
	4,500cc超 6,000cc以下	2	2			2						0		
	6,000cc超					0						0		
	小 計	1,302	1,296	0	0	0	1,296	0	0	0	0	157	111	46
用 自 家 車	1,000cc以下	12,400	12,228	38	19	231	11,940		839	57	782	707	706	1
	1,000cc超 1,500cc以下	96,142	95,257	364	94	2,156	92,643		3,781	1,718	2,063	6,438	6,396	42
	1,500cc超 2,000cc以下	83,472	81,572	573	110	1,570	79,319		1,309	865	444	11,009	9,836	1,173
	2,000cc超 2,500cc以下	41,187	40,246	124	78	869	39,175		911	384	527	7,530	3,619	3,911
	2,500cc超 3,000cc以下	20,041	19,370	101	57	421	18,791		0			7,360	2,191	5,169
	3,000cc超 3,500cc以下	5,691	5,610	17	2	138	5,453		120	61	59	731	201	530
	3,500cc超 4,000cc以下	2,589	2,323	1	1	42	2,279		0			900	900	
	4,000cc超 4,500cc以下	1,638	1,565	1		38	1,526		0			118	101	17
	4,500cc超 6,000cc以下	1,148	1,089	1		30	1,058		13	13		147	146	1
	6,000cc超	21	18				18		0			9	9	
小 計	264,329	259,278	1,220	361	5,495	252,202	0	0	6,973	3,098	3,875	34,949	24,105	10,844
計	265,631	260,574	1,220	361	5,495	253,498	0	0	6,973	3,098	3,875	35,106	24,216	10,890

賦課期日 現在調定額 (千円)	の うち に係る 調定額 (千円)	の うち に係る 調定額 (千円)	の うち に係る 調定額 (千円)	の うち に係る 調定額 (千円)	年度末 現在登録 台数	年度末 現在非 課税台 数	年度末 現在課 税免除 台数	年度末 現在減 免台数	の うち 身体障 害等に 係るも の	年度末 現在課 税台数	の うち 電力を 源とす るもの	の うち 天然ガ スを動 力とす るもの	の うち メタル を動力 とす るもの	年度末 現在調 定額 (千円)
102					13					13				96
11,091				1,155	1,140					1,136				11,020
236				181	15					15				229
1,700				585	97					97				1,675
					2					2				19
94					3					3				86
55					2					2				54
13,278	0	0	0	1,921	1,272	0	0	0	0	1,268	0	0	0	13,179
354,794			18,450	22,906	12,642	36	18	262	262	12,151				349,972
3,245,713			83,703	244,000	98,018	415	97	2,358	2,358	94,236				3,178,807
3,216,965			30,620	477,790	81,670	551	117	1,684	1,684	77,493				3,106,551
1,821,428			26,558	372,735	39,907	140	77	910	910	37,994				1,745,963
1,017,348				412,896	18,382	106	60	432	432	17,349				959,155
325,893			4,336	46,638	5,755	17	1	144	144	5,535				319,188
160,287				65,790	2,295	1	1	44	44	2,050				148,589
120,543				9,924	1,579	1		40	40	1,490				115,347
96,466			572	14,230	1,187	1		30	30	1,099				95,802
2,098				1,099	25					22				2,263
10,361,535	0	0	164,239	1,668,008	261,460	1,268	371	5,904	5,904	249,419	0	0	0	10,021,637
10,374,813	0	0	164,239	1,669,929	262,732	1,268	371	5,904	5,904	250,687	0	0	0	10,034,816

区分	賦課期 日現在 登録台 数	賦課期 日現在 台数	の う ち 非 課 税 台 数	の う ち 課 税 除 台 数	の う ち 減 免 台 数	差引課 税台数 (+)	の う ち 積 雪 に よ る 軽 減 の 適 用 を 受 け た も の	の う ち グ リ ン 化 に よ る 軽 課 の 適 用 を 受 け た も の	の う ち 50% 軽 減 の も の	の う ち 25% 軽 減 の も の	の う ち グ リ ン 化 に よ る 重 課 の 適 用 を 受 け た も の	の う ち ガ ソ リ ン 車 又 は P G 車	の う ち デ ィ ゼ ル 車												
														ラ	ト	ケ	引	車	・	被	用	ケ	引	車	・
ト ケ 引 車 ・ 被 用 ケ 引 車	1トン以下	72	67			67		0			24	3	21												
	1トン超 2トン以下	981	967			967		0			390		390												
	2トン超 3トン以下	661	655			655		0			228		228												
	3トン超 4トン以下	688	676			676		0			260		260												
	4トン超 5トン以下	103	101			101		0			63		63												
	5トン超 6トン以下	50	50			50		0			34		34												
	6トン超 7トン以下	82	82			82		0			47		47												
	7トン超 8トン以下	99	98			98		0			44		44												
	8トン超	2,198	2,186			2,186		0			672		672												
	小計	32,747	31,746	329	8	4	31,405	0	0	0	0	18,619	1,281	17,338											
ケ 引 車	営業用 小型車					0		0			0														
	営業用 普通車	370	368			368		0			129		129												
	自家用 小型車					0		0			0														
	自家用 普通車	45	40			40		0			25		25												
	小計	415	408	0	0	0	408	0	0	0	0	154	0	154											

賦課期日 現在調定 額 (千円)	の うち に係る 調定額 (千円)	の うち に係る 調定額 (千円)	の うち に係る 調定額 (千円)	の うち に係る 調定額 (千円)	年度末 現在登 録台数	年度末 現在非 課税台 数	年度末 現在課 税免除 台数	年度末 現在減 免台数	の うち身 体障害 者等に 係るも の	年度末 現在課 税台数	の うち電 気動力 源とす るもの	の うち天 然ガス を動力 とする もの	の うちメ タルを 動力と するもの	年度末 現在調 定 額 (千円)
450				170	76					71				486
9,054				3,861	950					938				9,008
8,134				3,010	664					660				8,307
10,530				4,290	656					644				10,165
1,982				1,279	92					90				1,856
1,175				823	44					44				1,116
2,208				1,316	78					78				2,141
3,019				1,426	100					99				2,994
115,955				33,171	2,176					2,163				115,247
62,223				34,135	7,369	62	2	9	9	7,057				61,878
157,061				109,393	13,000	203	6	6	6	12,388				154,789
45,645				29,709	2,753	23		2	2	2,639				45,037
50,996				37,732	2,290	32		1	1	2,189				49,713
6,299				3,724	230	1				226				6,238
1,782				1,122	54	2				51				1,636
3,832				2,118	107					104				3,731
4,569				3,070	104	2				100				4,522
47,116				37,795	775	4		1	1	747				45,629
532,030	0	0	0	308,144	31,518	329	8	19	19	30,288	0	0	0	524,493
5,750				2,141	363					361				5,631
874				565	42					37				884
6,624	0	0	0	2,706	405	0	0	0	0	398	0	0	0	6,515

区分	賦課期 日現在 登録台 数	賦課期 日現在 台数	の う ち 非 課 税 台 数	の う ち 課 税 除 台 数	の う ち 減 免 台 数	差引課 税台数 (+)	の う ち 積 雪 に よ る 軽 減 の 適 用 を 受 け た も の	の う ち グ リ ン 化 に よ る 軽 課 の 適 用 を 受 け た も の	の う ち 50% の 軽 減 の も の	の う ち 25% の 軽 減 の も の	の う ち グ リ ン 化 に よ る 重 課 の 適 用 を 受 け た も の	の う ち ガ ソ リ ン 又 は L P 車	の う ち デ ィ ゼ ル 車	
														被 業 用
ト ン 車	小型車					0		0			0			
	普通車 (8t以下)	14	14			14		0			0			
	普通車 (8t超)	655	642			642		0			0			
	小型車	4	1	1		0		0			0			
	普通車 (8t以下)	3	3	1		2		0			0			
	普通車 (8t超)	36	28			28		0			0			
	小 計	712	688	2	0	0	686	0	0	0	0	0	0	0
	1,000cc以下						0				0			
	1,000cc超 1,500cc以下	12	10				10				0	2	2	
	1,500cc超	32	30				30				0	7		7
1,000cc以下	7	5				5				0	3	3		
1,000cc超 1,500cc以下	4,646	4,594	652	19		3,923			47	41	6	472	472	
1,500cc超	9,113	8,826	272	23	5	8,526			0			3,783	295	3,488
小 計	13,810	13,465	924	42	5	12,494	0	0	47	41	6	4,267	772	3,495
計	47,684	46,307	1,255	50	9	44,993	0	0	47	41	6	23,040	2,053	20,987
バ ス	30人以下	38	38	4	10	20	4				0			
	30人超 40人以下	22	22	3	9	3	7				0			
	40人超 50人以下	125	125		1	21	103				0			
	50人超 60人以下	177	177	68		81	28				0			
	60人超 70人以下	16	16	9		4	3				0			
	70人超 80人以下	35	35	35			0				0			
	80人超	1	1	1			0				0			
	小 計	414	414	120	20	129	145	0	0	0	0	0	0	0

賦課期日 現在調定 額 (千円)	の うち に係る 調定額 (千円)	の うち に係る 調定額 (千円)	の うち に係る 調定額 (千円)	の うち に係る 調定額 (千円)	年度末 現在登 録台数	年度末 現在非 課税台 数	年度末 現在課 税免除 台数	年度末 現在減 免台数	の うち身 体障害 者等に 係るも の	年度末 現在課 税台数	の うち電 気を動 力とす るもの	の うち天 然ガ スを動 力とす るもの	の うちメ タル を動力 とする もの	年度末 現在調 定 額 (千円)
105					14					14				105
41,474					658					649				42,008
					4	1								
20					4	1				3				28
3,035					36					28				3,114
44,634	0	0	0	0	716	2	0	0	0	694	0	0	0	45,255
114				25	13					11				112
411				104	42					40				503
70				44	9					8				94
56,449			361	7,410	4,528	619	18	15	15	3,820				55,661
145,975				68,279	8,678	263	24	39	39	8,079				143,202
203,019	0	0	361	75,862	13,270	882	42	54	54	11,958	0	0	0	199,572
786,307	0	0	361	386,712	45,909	1,213	50	73	73	43,338	0	0	0	775,835
288					37	4	10	20		3				29
145					23	3	8	3		9				89
2,170					120		1	21		98				1,843
2,180					182	72		81		29				589
158					15	8		4		3				68
					29	29								
					1	1								
4,941	0	0	0	0	407	117	19	129	0	142	0	0	0	2,618

区 分	賦課期 日現在 登録台 数	賦課期 日現在 台数	の うち 非課 税台 数	の うち 課 税 除 台 数	の うち 減 免 台 数	差引課 税台数 (+)	の うち 合 衆 隊 の 構 成 員 等 分	の うち 積 雪 に よ る 軽 減 税 率 の 適 用 を 受 け た も の	の うち グ リ ン 化 に よ る 軽 減 の 適 用 を 受 け た も の	の うち 50% 軽 減 の も の	の うち 25% 軽 減 の も の	の うち グ リ ン 化 に よ る 重 課 の 適 用 を 受 け た も の				
												の うち ガ ソ リ ン 又 は L P 車	の うち ガ ソ リ ン 車 は L P 車	の うち デ ィ ル 車		
営業用	30人以下	176	175	1									77		77	
	30人超40人以下	6	5										1		1	
	40人超50人以下	47	47	1									38		38	
	50人超60人以下	120	120	17									53		53	
	60人超70人以下	3	3										1		1	
	70人超80人以下												0			
	80人超												0			
	小 計	352	350	19	0	0	331	0	0	0	0	0	170	0	170	
	自家用	30人以下	867	855	169	72								429		429
		30人超40人以下	17	17	8	1								7		7
		40人超50人以下	37	37	14	1								21		21
		50人超60人以下	18	18	6	1								9		9
		60人超70人以下	7	7	4	1								2		2
		70人超80人以下												0		
		80人超												0		
小 計		946	934	201	76	0	657	0	0	0	0	0	468	0	468	
計	1,712	1,698	340	96	129	1,133	0	0	0	0	0	638	0	638		
三輪の 小型 自動車	営業用												0			
	自家用	10	4										4	4		
	計	10	4	0	0	0	4	0	0	0	0	0	4	4	0	
特種 用途車	営業用	1,602	1,575	2	3	12							467	44	423	
	自家用	7,786	7,349	1,498	507	395							2,641	140	2,501	
	計	9,388	8,924	1,500	510	407	6,507	0	0	0	0	0	3,108	184	2,924	
合計 + + + +	324,425	317,507	4,315	1,017	6,040	306,135	0	0	7,020	3,139	3,881	61,896	26,457	35,439		

(2) 自動車台数増減調

区 分		平成21年4月1日 登 録 台 数	1年間の増加台数 (-)	平成22年3月末日 登 録 台 数
乗 用 車	営 業 用	1,302 台	30 台	1,272 台
	自 家 用	264,329	2,869	261,460
	計	265,631	2,899	262,732
ト ラ ッ ク		47,684	1,775	45,909
三 輪 自 動 車		10	1	11
バ ス	一 般 乗 合 用	414	7	407
	そ の 他	352	10	342
	自 家 用	946	8	954
	計	1,712	9	1,703
特 種 用 途 車		9,388	119	9,269
合 計		324,425	4,801	319,624

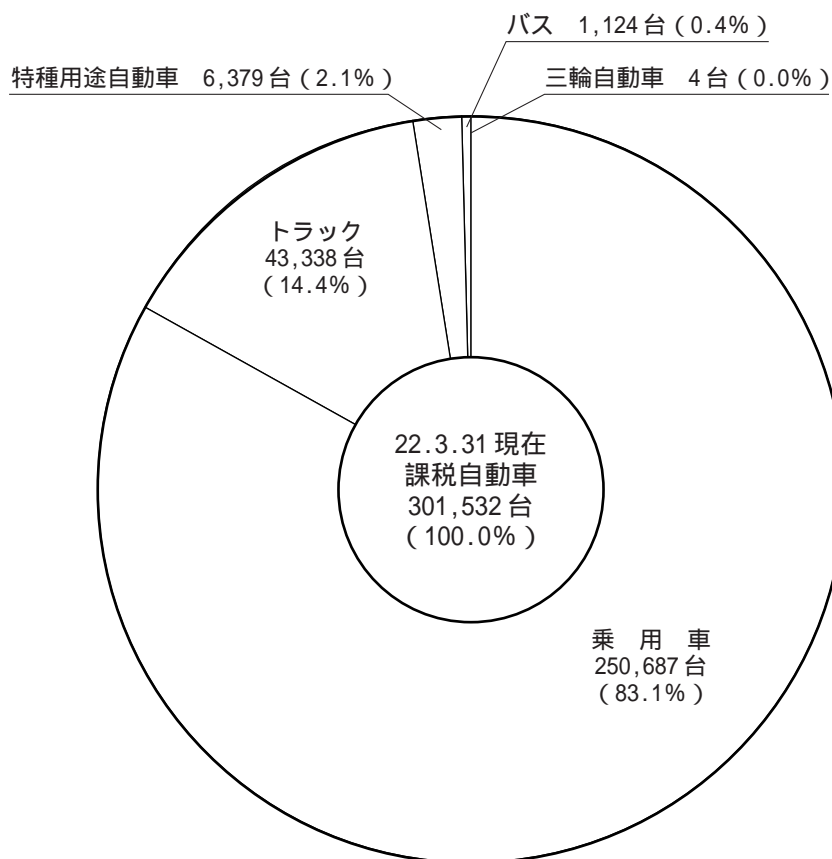
賦課期日 現在調定額 (千円)	の うち に係る 調定額 (千円)	の うち に係る 調定額 (千円)	の うち に係る 調定額 (千円)	の うち に係る 調定額 (千円)	年度末 現在登録 台数	年度末 現在非 課税台 数	年度末 現在課 税免除 台数	年度末 現在減 免台数	の うち身 体障害 者等に 係るも の	年度末 現在課 税台数	の うち電 気を動 力とす るもの	の うち天 然ガス を動力 とする もの	の うちメ タール を動力 とする もの	年度末 現在調 定額 (千円)
4,811				2,241	175	1				173				4,634
163				35	5					5				163
1,892				1,588	42	1				41				1,861
4,765				2,565	117	16				101				4,725
157				56	3					3				101
11,788	0	0	0	6,485	342	18	0	0	0	323	0	0	0	11,484
21,678				15,573	877	176	74			617				21,825
357				316	17	9	1			7				349
1,181				1,132	36	14	1			21				1,158
678				564	18	6				12				731
144				144	6	3	1			2				144
24,038	0	0	0	17,729	954	208	77	0	0	659	0	0	0	24,207
40,767	0	0	0	24,214	1,703	343	96	129	0	1,124	0	0	0	38,309
26				26	11					4				26
26	0	0	0	26	11	0	0	0	0	4	0	0	0	26
48,553				13,836	1,615	2	3	12	12	1,572				48,492
136,755				76,960	7,654	1,541	494	396	396	4,807				126,603
185,308	0	0	0	90,796	9,269	1,543	497	408	408	6,379	0	0	0	175,095
11,387,221	0	0	164,600	2,171,677	319,624	4,367	1,014	6,514	6,385	301,532	0	0	0	11,024,081

平成22年3月末日非課税, 課税免除及び減免台数	平成22年3月末日 現在課税台数	自動車の増加率 (/ - 1) × 100	課税自動車種類別構成比 (22.3.31現在)
0 台	1,268 台	2.3 %	0.4 %
7,543	249,419	1.1	82.7
7,543	250,687	1.1	83.1
1,336	43,338	3.7	14.4
0	4	10.0	0.0
265	142	1.7	0.0
18	323	2.8	0.1
285	659	0.8	0.2
568	1,124	0.5	0.4
2,448	6,379	1.3	2.1
11,895	301,532	1.5	100.0

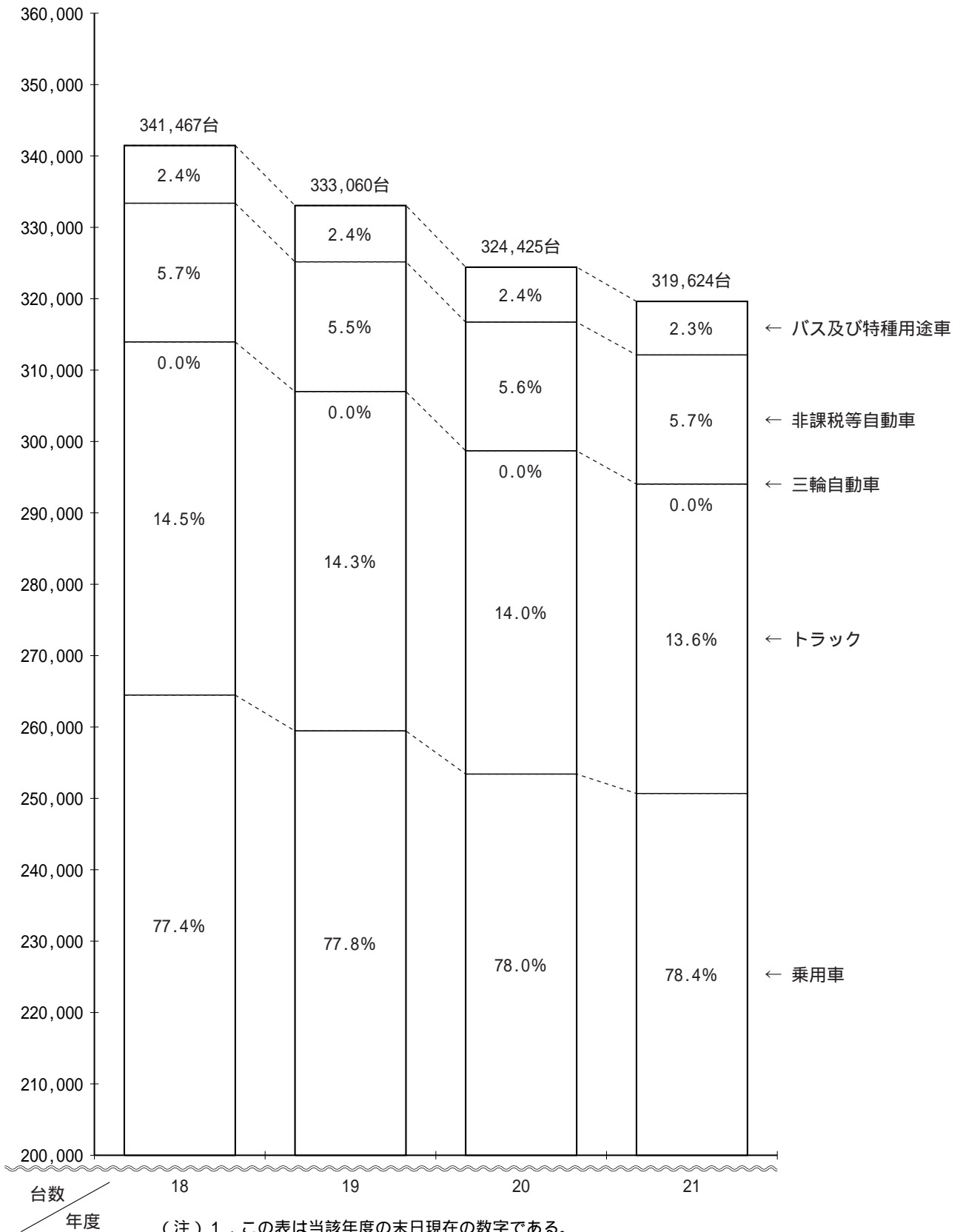
(3) 登録台数及び車種別課税台数の推移（各年度末現在）

区 分	18		19		20		21	
	台	%	台	%	台	%	台	%
ト ラ ッ ク	49,469	14.5	47,532	14.3	45,276	14.0	43,338	13.6
乗 用 車	264,470	77.4	259,450	77.8	253,403	78.0	250,687	78.4
三 輪 自 動 車	6	0.0	4	0.0	5	0.0	4	0.0
バス及び特種用途車	8,092	2.4	7,893	2.4	7,709	2.4	7,503	2.3
非課税自動車 課税免除自動車 及び課税保留自動車	19,430	5.7	18,181	5.5	18,032	5.6	18,092	5.7
合 計	341,467	100.0	333,060	100.0	324,425	100.0	319,624	100.0
課税対象とならない 大型特殊自動車	1,730		1,673		1,619		1,596	
登録自動車 +	343,197		334,733		326,044		321,220	

(4) 課税自動車の種類別構成図



登録台数及び車種別課税台数の推移



(注) 1. この表は当該年度の末日現在の数字である。
 2. 登録台数は大型特殊自動車を除いたものである。

15 自動車取得税に関する調

(1) 新車に関する調

区分	新規登録, 新規検査又は届出台数	非課税, 課税免除, 減免及び免税点以下台数	のうち身体障害等に係る台数	課税台数	取得価額 (千円)	低燃費車特例に係る控除額 (千円)	課税標準額 (千円)	税額 (千円)	一台当たり取得価額 / (千円)	
										-
乗用車	普通車	8,217	2,720	91	5,497	14,241,937	14,241,937	440,856	2,591	
	小型車	9,947	798	220	9,149	12,462,773	12,462,773	284,441	1,362	
	計	18,164	3,518	311	14,646	26,704,710	0	26,704,710	725,297	1,823
自動車	けん引車・被けん引車・貨客兼用車を除いたもの	602	18		584	2,967,255	2,967,255	82,590	5,081	
	けん引車	13			13	178,788	178,788	4,535	13,753	
	被けん引車	22	1		21	113,000	113,000	3,390	5,381	
	貨客兼用車	656	116		540	869,222	869,222	37,710	1,610	
	計	1,293	135	0	1,158	4,128,265	0	4,128,265	128,225	3,565
	バス	55	20		35	414,202		414,202	11,231	11,834
軽自動車	三輪の小型自動車				0		0		-	
	特種用途車	391	182	1	209	1,351,172	1,351,172	36,646	6,465	
	合計	19,903	3,855	312	16,048	32,598,349	0	32,598,349	901,399	2,031
	四輪乗用車	11,683	137	79	11,546	11,938,041	11,938,041	210,009	1,034	
軽自動車	四輪トラック	3,997	184	13	3,813	3,134,526	3,134,526	93,236	822	
	三輪車				0		0		-	
	合計	15,680	321	92	15,359	15,072,567	0	15,072,567	303,245	981
総計	35,583	4,176	404	31,407	47,670,916	0	47,670,916	1,204,644	1,518	

(2) 中古車に関する調

区 分	新規登録, 新規検査 又は届出 台数	移 転 登 録 台 数	自動車 検査証 (軽自動車 届出済証) の記入に係 るもの	計 + +	非課税, 課税免除, 減免及び免 税点以下台数	の うち身体 障害者等 に係る減免 台数	課 税 台 数 -	取 得 価 額 (千円)	低燃費 車特例 に係る 控除額 (千円)	課 税 標準額 - (千円)	税 額 (千円)	一 台 た り 取 得 価 額 / (千円)		
自 動 車	乗 用 車	普 通 車	1,849	9,456	759	12,064	10,808	17	1,256	1,393,948	44,100	1,349,848	66,811	1,110
	小 型 車	2,365	12,461	1,148	15,974	15,435	13	539	385,153	51,600	333,553	16,590	715	
	計	4,214	21,917	1,907	28,038	26,243	30	1,795	1,779,101	95,700	1,683,401	83,401	991	
	ト ラ ク ツ ク	けん引車・被けん 引車・貨客兼用 車を除いたもの	569	2,284	101	2,954	2,882		72	115,525		115,525	3,982	1,605
	けん引車	7	29	4	40	37		3	8,922		8,922	267	2,974	
	被けん引車	6	32		38	38		0			0			
	貨客兼用車	360	891	32	1,283	1,251		32	23,669	1,200	22,469	1,123	740	
	計	942	3,236	137	4,315	4,208	0	107	148,116	1,200	146,916	5,372	1,384	
	バ ス	25	75	5	105	102		3	7,930		7,930	238	2,643	
	三 輪 の 小 型 自 動 車				0			0			0		-	
特 種 用 途 車	126	628	16	770	751		19	35,283		35,283	1,394	1,857		
合 計	5,307	25,856	2,065	33,228	31,304	30	1,924	1,970,430	96,900	1,873,530	90,405	1,024		
軽 自 動 車	四 輪 乗 用 車	2,628	22,225	515	25,368	24,363	1	1,005	595,790	92,250	503,540	15,065	593	
	四 輪 ト ラ ク ク	1,421	10,282	274	11,977	11,928		49	26,019		26,019	778	531	
	三 輪 車				0			0			0		-	
	合 計	4,049	32,507	789	37,345	36,291	1	1,054	621,809	92,250	529,559	15,843	590	
総 計	9,356	58,363	2,854	70,573	67,595	31	2,978	2,592,239	189,150	2,403,089	106,248	870		

(3) 取得価額段階別に関する調（新車）

区 分			50万円 以下の 台 数	50万円を超え 100万円以下のもの			100万円を超え 150万円以下のもの			150万円を超え 200万円以下のもの		
				台数	取得価額	税額	台数	取得価額	税額	台数	取得価額	税額
自 動 車	乗 用 車	普通車	15	3	1,783	89	188	271,729	8,596	1,095	1,943,236	53,058
		営業用								1	1,897	57
		小型車	3	981	861,943	25,201	5,574	6,843,128	151,556	2,070	3,558,325	81,453
		営業用					1	1,467	44	12	21,698	651
		計	18	984	863,726	25,290	5,762	7,114,857	160,152	3,165	5,501,561	134,511
		営業用	0	0	0	0	1	1,467	44	13	23,595	708
	ト ラ ク ク	けん引車・被けん 引車・貨客兼用 車を除いたもの	1				107	144,021	6,621	72	120,493	6,024
		営業用										
		けん引車										
		営業用										
		被けん引車	1									
		営業用										
		貨客兼用車	41	18	17,164	858	292	351,922	13,634	99	167,209	7,274
		営業用										
		計	43	18	17,164	858	399	495,943	20,255	171	287,702	13,298
		営業用	0	0	0	0	0	0	0	0	0	0
	バ ス	自家用										
		営業用										
三 輪 の 小 型 自 動 車	自家用											
	営業用											
特 種 用 途 車	自家用	8				13	18,955	947	17	28,599	1,430	
	営業用								4	6,813	158	
合 計	自家用	69	1,002	880,890	26,148	6,174	7,629,755	181,354	3,353	5,817,862	149,239	
	営業用	0	0	0	0	1	1,467	44	17	30,408	866	
軽 自 動 車	四 輪 乗 用 車	自家用		4,339	3,710,492	65,593	7,188	8,196,334	143,604	16	26,172	737
		営業用		1	909	13						
	四 輪 ト ラ ク ク	自家用	96	3,323	2,627,895	78,055	321	348,455	10,441	3	4,898	147
		営業用		122	105,872	3,172	43	45,342	1,359			
	三 輪 車	自家用										
		営業用										
	合 計	自家用	96	7,662	6,338,387	143,648	7,509	8,544,789	154,045	19	31,070	884
		営業用	0	123	106,781	3,185	43	45,342	1,359	0	0	0
	総 計	自 家 用	165	8,664	7,219,277	169,796	13,683	16,174,544	335,399	3,372	5,848,932	150,123
		営 業 用	0	123	106,781	3,185	44	46,809	1,403	17	30,408	866
合 計		165	8,787	7,326,058	172,981	13,727	16,221,353	336,802	3,389	5,879,340	150,989	

(単位：台，千円)

200万円を超え 250万円以下のもの			250万円を超え 300万円以下のもの			300万円を超えるもの			合 計		
台数	取得価額	税額	台数	取得価額	税額	台数	取得価額	税額	台数	取得価額	税額
1,938	4,289,033	100,729	1,306	3,575,590	98,478	963	4,149,784	179,583	5,493	14,231,155	440,533
			2	5,028	151	1	3,857	115	4	10,782	323
422	938,590	20,580	83	220,204	4,340	4	12,644	473	9,134	12,434,834	283,603
2	4,774	143							15	27,939	838
2,360	5,227,623	121,309	1,389	3,795,794	102,818	967	4,162,428	180,056	14,627	26,665,989	724,136
2	4,774	143	2	5,028	151	1	3,857	115	19	38,721	1,161
38	85,644	3,280	20	55,172	1,860	180	802,776	29,922	417	1,208,106	47,707
3	6,684	134	2	5,703	171	162	1,746,762	34,578	167	1,759,149	34,883
									0	0	0
						13	178,788	4,535	13	178,788	4,535
									0	0	0
						21	113,000	3,390	21	113,000	3,390
67	150,705	7,474	54	146,705	7,140	9	31,394	1,206	539	865,099	37,586
						1	4,123	124	1	4,123	124
105	236,349	10,754	74	201,877	9,000	189	834,170	31,128	956	2,073,205	85,293
3	6,684	134	2	5,703	171	197	2,042,673	42,627	202	2,055,060	42,932
						18	76,865	3,843	18	76,865	3,843
			1	2,793	84	16	334,544	7,304	17	337,337	7,388
									0	0	0
									0	0	0
14	32,230	1,367	11	31,398	1,026	75	353,452	13,704	130	464,634	18,474
			3	8,392	171	72	871,333	17,843	79	886,538	18,172
2,479	5,496,202	133,430	1,474	4,029,069	112,844	1,249	5,426,915	228,731	15,731	29,280,693	831,746
5	11,458	277	8	21,916	577	286	3,252,407	67,889	317	3,317,656	69,653
2	4,134	62							11,545	11,937,132	209,996
									1	909	13
									3,647	2,981,248	88,643
1	2,064	62							166	153,278	4,593
									0	0	0
									0	0	0
2	4,134	62	0	0	0	0	0	0	15,192	14,918,380	298,639
1	2,064	62	0	0	0	0	0	0	167	154,187	4,606
2,481	5,500,336	133,492	1,474	4,029,069	112,844	1,249	5,426,915	228,731	30,923	44,199,073	1,130,385
6	13,522	339	8	21,916	577	286	3,252,407	67,889	484	3,471,843	74,259
2,487	5,513,858	133,831	1,482	4,050,985	113,421	1,535	8,679,322	296,620	31,407	47,670,916	1,204,644

(4) 取得価額段階別に関する調（中古車）

区 分			50万円 以下の 台 数	50万円を超え 70万円以下のもの			70万円を超え 90万円以下のもの			90万円を超え 110万円以下のもの			
				台数	取得価額	税額	台数	取得価額	税額	台数	取得価額	税額	
乗 用 車	普 通 車	自家用	7,136	381	228,161	10,656	268	212,843	10,150	169	169,022	8,096	
		営業用	13										
	小 型 車	自家用	9,924	322	190,528	8,243	136	106,600	4,531	49	48,131	2,076	
		営業用	48										
	計	自家用	17,060	703	418,689	18,899	404	319,443	14,681	218	217,153	10,172	
		営業用	61	0	0	0	0	0	0	0	0	0	
	ト ラ ク ッ ク	けん引車・被けん 引車・貨客兼用 車を除いたもの	自家用	1,583	11	6,732	336	4	3,197	138	5	4,931	247
			営業用	238	5	3,111	93	5	3,966	119	4	4,026	121
		けん引車	自家用										
			営業用	22	1	639	19	1	800	24			
		被けん引車	自家用										
			営業用	18									
		貨客兼用車	自家用	858	17	10,293	499	8	6,162	263	5	4,762	238
			営業用	15									
計		自家用	2,441	28	17,025	835	12	9,359	401	10	9,693	485	
		営業用	293	6	3,750	112	6	4,766	143	4	4,026	121	
バ ス		三 輪 の 小 型 自 動 車	自家用										
			営業用	18									
		特 種 用 途 車	自家用	411	2	1,172	59	3	2,279	114	1	951	47
			営業用	80	1	618	19	2	1,584	47			
	合 計	自家用	19,912	733	436,886	19,793	419	331,081	15,196	229	227,797	10,704	
		営業用	452	7	4,368	131	8	6,350	190	4	4,026	121	
	軽 自 動 車	四 輪 乗 用 車	自家用	23,211	875	501,190	12,239	130	94,600	2,826			
			営業用	3									
		四 輪 ト ラ ッ ク	自家用	11,341	48	25,463	761						
			営業用	176	1	556	17						
		三 輪 車	自家用										
			営業用										
		合 計	自家用	34,552	923	526,653	13,000	130	94,600	2,826	0	0	0
			営業用	179	1	556	17	0	0	0	0	0	0
総 計		自 家 用	54,464	1,656	963,539	32,793	549	425,681	18,022	229	227,797	10,704	
		営 業 用	631	8	4,924	148	8	6,350	190	4	4,026	121	
		合 計	55,095	1,664	968,463	32,941	557	432,031	18,212	233	231,823	10,825	

(単位：台，千円)

110万円を超え 130万円以下のもの			130万円を超え 150万円以下のもの			150万円を超えるもの			合 計		
台数	取得価額	税額	台数	取得価額	税額	台数	取得価額	税額	台数	取得価額	税額
131	156,092	7,309	92	127,662	6,046	215	500,168	24,554	1,256	1,393,948	66,811
									0	0	0
22	25,865	1,122	8	10,926	471	2	3,103	147	539	385,153	16,590
									0	0	0
153	181,957	8,431	100	138,588	6,517	217	503,271	24,701	1,795	1,779,101	83,401
0	0	0	0	0	0	0	0	0	0	0	0
			2	2,653	133	5	9,509	475	27	27,022	1,329
6	7,390	221	7	9,230	277	18	60,780	1,822	45	88,503	2,653
									0	0	0
						1	7,483	224	3	8,922	267
									0	0	0
									0	0	0
1	1,140	57	1	1,312	66				32	23,669	1,123
									0	0	0
1	1,140	57	3	3,965	199	5	9,509	475	59	50,691	2,452
6	7,390	221	7	9,230	277	19	68,263	2,046	48	97,425	2,920
									0	0	0
1	1,228	37				2	6,702	201	3	7,930	238
									0	0	0
									0	0	0
						5	12,405	620	11	16,807	840
						5	16,274	488	8	18,476	554
154	183,097	8,488	103	142,553	6,716	227	525,185	25,796	1,865	1,846,599	86,693
7	8,618	258	7	9,230	277	26	91,239	2,735	59	123,831	3,712
									1,005	595,790	15,065
									0	0	0
									48	25,463	761
									1	556	17
									0	0	0
									0	0	0
0	0	0	0	0	0	0	0	0	1,053	621,253	15,826
0	0	0	0	0	0	0	0	0	1	556	17
154	183,097	8,488	103	142,553	6,716	227	525,185	25,796	2,918	2,467,852	102,519
7	8,618	258	7	9,230	277	26	91,239	2,735	60	124,387	3,729
161	191,715	8,746	110	151,783	6,993	253	616,424	28,531	2,978	2,592,239	106,248

(5) 自動車取得税の軽減状況に関する調

区 分			新 車												
			電気自動車		ハイブリッド自動車		低燃費自動車 (第1種省エネルギー自動車)		低燃費自動車 (第2種省エネルギー自動車)		大型ディーゼル車 (平成21年排出ガス規制適合)		大型ディーゼル車 (平成17年排出ガス基準10%低減)		
			台数	軽減額	台数	軽減額	台数	軽減額	台数	軽減額	台数	軽減額	台数	軽減額	
自 動 車	乗 用 車	普通車	自家用			2,518	291,333	1,997	178,493	1,704	92,582				
			営業用			4	299								
		計	0	0	2,522	291,632	1,997	178,493	1,704	92,582	0	0	0	0	
		小型車	自家用			492	44,777	4,513	240,121	3,132	97,977				
			営業用												
		計	0	0	492	44,777	4,513	240,121	3,132	97,977	0	0	0	0	
	計	自家用	0	0	3,010	336,110	6,510	418,614	4,836	190,559	0	0	0	0	
		営業用	0	0	4	299	0	0	0	0	0	0	0	0	
		計	0	0	3,014	336,409	6,510	418,614	4,836	190,559	0	0	0	0	
	ト ラ ック	けん引車・被けん引車・貨客兼用車を除いたもの	自家用			2	546	8	512	2	68			133	12,117
			営業用											108	17,885
			計	0	0	2	546	8	512	2	68	0	0	241	30,002
		けん引車	自家用											4	828
			営業用											4	828
			計	0	0	0	0	0	0	0	0	0	0	4	828
		被けん引車	自家用												
			営業用												
			計	0	0	0	0	0	0	0	0	0	0	0	0
		貨客兼用車	自家用					100	4,948	3	99			8	620
			営業用												
			計	0	0	0	0	100	4,948	3	99	0	0	8	620
	計		0	0	2	546	108	5,460	5	167	0	0	141	12,737	
	計	自家用	0	0	0	0	0	0	0	0	0	0	112	18,713	
		営業用	0	0	0	0	0	0	0	0	0	0	0	0	
計		0	0	2	546	108	5,460	5	167	0	0	253	31,450		
バ ス	自家用	一般乗合用											2	984	
		一般乗合用以外											4	1,748	
		計	0	0	0	0	0	0	0	0	0	0	6	2,732	
	三輪の小型自動車	自家用													
		営業用													
		計	0	0	0	0	0	0	0	0	0	0	0	0	
特種用途車	自家用			2	176	1	98					50	4,658		
	営業用							2	46			45	8,376		
	計	0	0	2	176	1	98	2	46	0	0	95	13,034		
合 計	自家用	0	0	3,014	336,832	6,619	424,172	4,841	190,726	0	0	191	17,395		
	営業用	0	0	4	299	0	0	2	46	0	0	163	29,821		
	計	0	0	3,018	337,131	6,619	424,172	4,843	190,772	0	0	354	47,216		
軽 自 動 車	四輪乗用車	自家用	12	1,418			3,704	84,672	4,207	62,992					
		営業用							1	14					
		計	12	1,418	0	0	3,704	84,672	4,208	63,006	0	0	0	0	
	四輪トラック	自家用					24	341	33	310					
		営業用													
		計	0	0	0	0	24	341	33	310	0	0	0	0	
	三輪車	自家用													
		営業用													
		計	0	0	0	0	0	0	0	0	0	0	0	0	
	合 計	自家用	12	1,418	0	0	3,728	85,013	4,240	63,302	0	0	0	0	
		営業用	0	0	0	0	0	0	1	14	0	0	0	0	
		計	12	1,418	0	0	3,728	85,013	4,241	63,316	0	0	0	0	
総 計	自家用	12	1,418	3,014	336,832	10,347	509,185	9,081	254,028	0	0	191	17,395		
	営業用	0	0	4	299	0	0	3	60	0	0	163	29,821		
	計	12	1,418	3,018	337,131	10,347	509,185	9,084	254,088	0	0	354	47,216		

(単位：台，千円)

クリーン ディーゼル 乗 用 車		中 古 車											
		電気自動車		ハイブリッド 自 動 車		低燃費自動車 (30万円控除)		低燃費自動車 (15万円控除)		環 境 性 能 に 優 れ た 大 型 ディーゼル車特例		ク リ ー ン デ ィ ー ゼ ル 乗 用 車	
台数	軽減額	台数	軽減額	台数	軽減額	台数	軽減額	台数	軽減額	台数	軽減額	台数	軽減額
17	2,291			27	629	95	1,425	104	780			2	22
17	2,291	0	0	27	629	95	1,425	104	780	0	0	2	22
				4	73	91	1,365	162	1,215				
0	0	0	0	4	73	91	1,365	162	1,215	0	0	0	0
17	2,291	0	0	31	702	186	2,790	266	1,995	0	0	2	22
0	0	0	0	0	0	0	0	0	0	0	0	0	0
17	2,291	0	0	31	702	186	2,790	266	1,995	0	0	2	22
				1	22								
0	0	0	0	1	22	0	0	0	0	0	0	0	0
0	0	0	0	0	0	0	0	0	0	0	0	0	0
0	0	0	0	0	0	0	0	0	0	0	0	0	0
0	0	0	0	0	0	4	60						
0	0	0	0	0	0	4	60	0	0	0	0	0	0
0	0	0	0	1	22	4	60	0	0	0	0	0	0
0	0	0	0	0	0	0	0	0	0	0	0	0	0
0	0	0	0	1	22	4	60	0	0	0	0	0	0
0	0	0	0	0	0	0	0	0	0	0	0	0	0
0	0	0	0	0	0	0	0	0	0	0	0	0	0
0	0	0	0	0	0	0	0	0	0	0	0	0	0
0	0	0	0	0	0	0	0	0	0	0	0	0	0
17	2,291	0	0	32	724	190	2,850	266	1,995	0	0	2	22
0	0	0	0	0	0	0	0	0	0	0	0	0	0
17	2,291	0	0	32	724	190	2,850	266	1,995	0	0	2	22
						188	1,692	239	1,076				
0	0	0	0	0	0	188	1,692	239	1,076	0	0	0	0
0	0	0	0	0	0	0	0	0	0	0	0	0	0
0	0	0	0	0	0	0	0	0	0	0	0	0	0
0	0	0	0	0	0	188	1,692	239	1,076	0	0	0	0
0	0	0	0	0	0	0	0	0	0	0	0	0	0
17	2,291	0	0	32	724	378	4,542	505	3,071	0	0	2	22
0	0	0	0	0	0	0	0	0	0	0	0	0	0
17	2,291	0	0	32	724	378	4,542	505	3,071	0	0	2	22

16 軽油引取税に関する調

(1) 軽油の引取数量に関する調

区		分	数	量	
引		取	244,348	キロリットル	
課		税対象とならない数量	56,260	キロリットル	
差		引 -	188,088	キロリットル	
欠減量	特約業者分	$\frac{1}{100}$	1,694	キロリットル	
	元売業者分	$\frac{0.3}{100}$	56	キロリットル	
	計		1,750	キロリットル	
課		税標準量 -	186,338	キロリットル	
その他（申告納付等）の分	法第144条の2第3項の販売量		0	キロリットル	
	法第144条の2第4項の販売量		0	キロリットル	
	法第144条の2第5項の消費量		0	キロリットル	
	法第144条の3第1項第5号の消費・譲渡		0	キロリットル	
	法第144条の3第1項第6号の輸入		0	キロリットル	
	その他		301	キロリットル	
	小計		301	キロリットル	
	課税対象とならない数量	法第144条の2第3項の販売量		0	キロリットル
		法第144条の2第4項の販売量		0	キロリットル
		法第144条の2第5項の消費量		0	キロリットル
		法第144条の3第1項第5号の消費・譲渡		0	キロリットル
		その他		7	キロリットル
		小計		7	キロリットル
課		税標準量 -	294	キロリットル	
合		計 +	186,632	キロリットル	
特別徴収義務者数等	元売業者分	本店の数	0		
		登録数	20		
		事務所等の数	6		
	特約業者分	本店の数	44		
		登録数	105		
		事務所等の数	172		
	計	本店の数	44		
		登録数	125		
		事務所等の数	178		
仮特約業者	本店の数	0			
	事務所等の数	0			

(2) 課税対象とならない軽油に関する調

	区 分	免 税 軽 油 等 使用 者 数 等	数 量 (キロリットル)
法 第 百四十四 条の五 関係	輸 出	2	55
	課 税 済	47	17,146
	小 計	49	17,201
法 第 百四十四 条の六 関係	化 学 工 業		
	石 油 製 品 製 造 業		
法 附 則 第十二 条の四 関係	船 舶	2,742	14,674
	航 路 標 識 等	6	24
	鉄 道 事 業 , 軌 道 事 業	1	5,165
	農 業 等	4,452	2,462
	林 業 等	15	404
	陶 磁 器 製 造 業		
	建 設 用 粘 土 製 品 製 造 業		
	セメント製品製造業(生コンクリート製造業を除く)	12	123
	生 コ ン ク リ ー ト 製 造 業		
	鉄 鋼 業		
	電 気 供 給 業	3	9,009
	地 熱 資 源 開 発 事 業		
	鉱 物 の 採 掘 事 業	30	4,632
	と び ・ 土 工 工 事 業	4	826
	鉱 さ い バ ラ ス 製 造 業		
	港 湾 運 送 業	12	489
	倉 庫 業	6	200
	貨 物 利 用 運 送 事 業 , 鉄 道 貨 物 積 卸 業		
	航 空 運 送 サ ー ビ ス 業	3	46
	廃 棄 物 処 理 事 業	3	153
	木 材 加 工 業	72	689
	木 材 市 場 業	8	146
	パ ー ク た い 肥 製 造 業		
	自 動 車 教 習 所 業		
	索 道 事 業	1	6
	ゴ ル フ 場 業	2	11
小 計	7,372	39,059	
ア メ リ カ 合 衆 国 軍 隊 関 係			
外 国 公 館 等 の 暖 房 用 ボ イ ラ ー 関 係			
合 計 + + +	7,421	56,260	

17 法定外普通税に関する調

該 当 な し

第 6 納税貯蓄組合に関する調

1 納税貯蓄組合数等の推移

年度 区分 局・庁舎等	14		15		16		17	
	組合数	組合員数	組合数	組合員数	組合数	組合員数	組合数	組合員数
東 部		人		人		人		人
徳 島								
吉野川								
徳 島	108	10,681	106	10,557	101	9,950	99	9,001
鳴 門	0	0	0	0	0	0	0	0
南 部					792	25,074	645	20,544
阿 南	552	21,089	531	20,381				
日 和 佐	357	7,667	351	7,497				
川 島	150	4,973	147	4,969	147	4,969	15	1,309
西 部							0	0
脇 町	394	15,624	391	15,509	71	2,030		
池 田	34	850	20	358	20	336		
計	1,595	60,884	1,546	59,271	1,131	42,359	759	30,854

年度 区分 局・庁舎等	18		19		20		21	
	組合数	組合員数	組合数	組合員数	組合数	組合員数	組合数	組合員数
東 部		人	107	8,764人	103	8,157人	102	7,948人
徳 島			92	7,455	88	6,848	87	6,639
吉野川			15	1,309	15	1,309	15	1,309
徳 島	96	8,476						
鳴 門	0	0						
南 部	426	12,121	415	11,240	408	10,720	396	10,166
阿 南								
日 和 佐								
川 島	15	1,309						
西 部	0	0	0	0	0	0	0	0
脇 町								
池 田								
計	537	21,906	522	20,004	511	18,877	498	18,114

2 種類別組合数及び組合員数

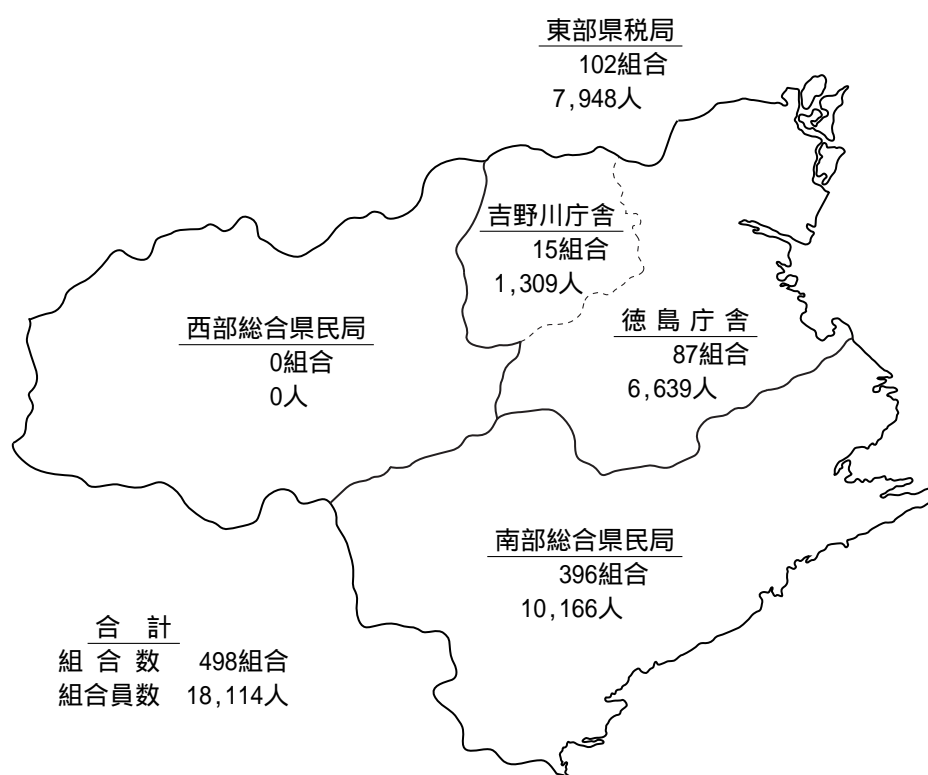
年度	区分	地 域 的 組 合		勤 務 先 別 組 合		業 種 別 組 合	
		組合数	組合員数	組合数	組合員数	組合数	組合員数
13		1,883	68,330人	8	399人	11	725人
14		1,577	59,787	8	400	10	697
15		1,527	58,234	8	487	10	539
16		1,115	41,557	11	316	5	486
17		743	29,986	11	328	5	540
18		525	21,340	7	209	5	357
19		510	19,454	7	206	5	344
20		499	18,338	7	207	5	332
21		486	17,589	7	208	5	317

年度	区分	窓 口 組 合		そ の 他 の 組 合		計	
		組合数	組合員数	組合数	組合員数	組合数	組合員数
13		0	0人	0	0人	1,902	69,454人
14		0	0	0	0	1,595	60,884
15		0	0	1	11	1,546	59,271
16		0	0	0	0	1,131	42,359
17		0	0	0	0	759	30,854
18		0	0	0	0	537	21,906
19		0	0	0	0	522	20,004
20		0	0	0	0	511	18,877
21		0	0	0	0	498	18,114

3 平成21年度納税貯蓄組合補助金交付状況調

交 付 先	金 額
徳島県納税貯蓄組合連合会	90,000 円

4 納税貯蓄組合組織状況に関する調



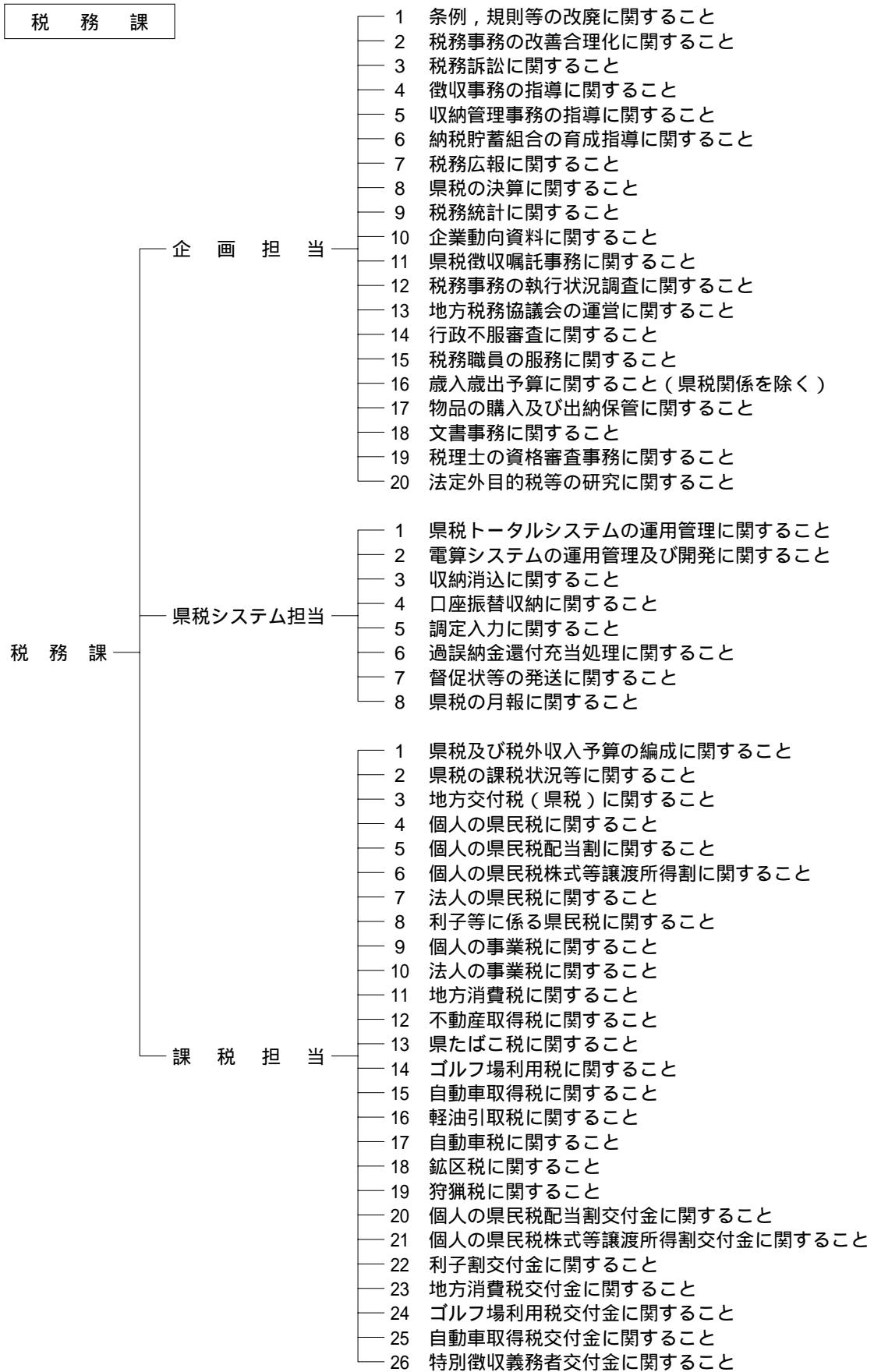
5 平成21年度納税功労者表彰に関する調

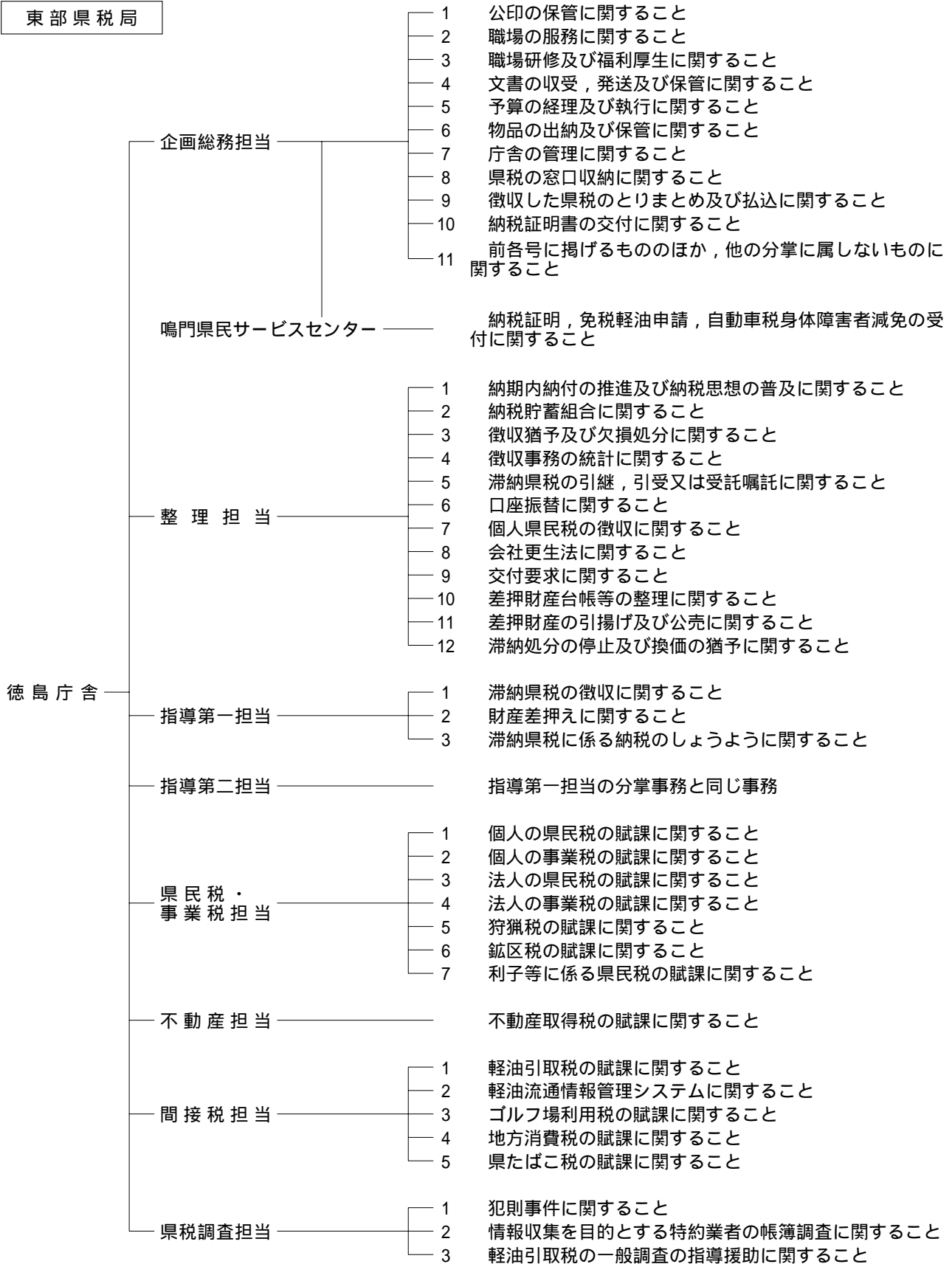
(単位：人)

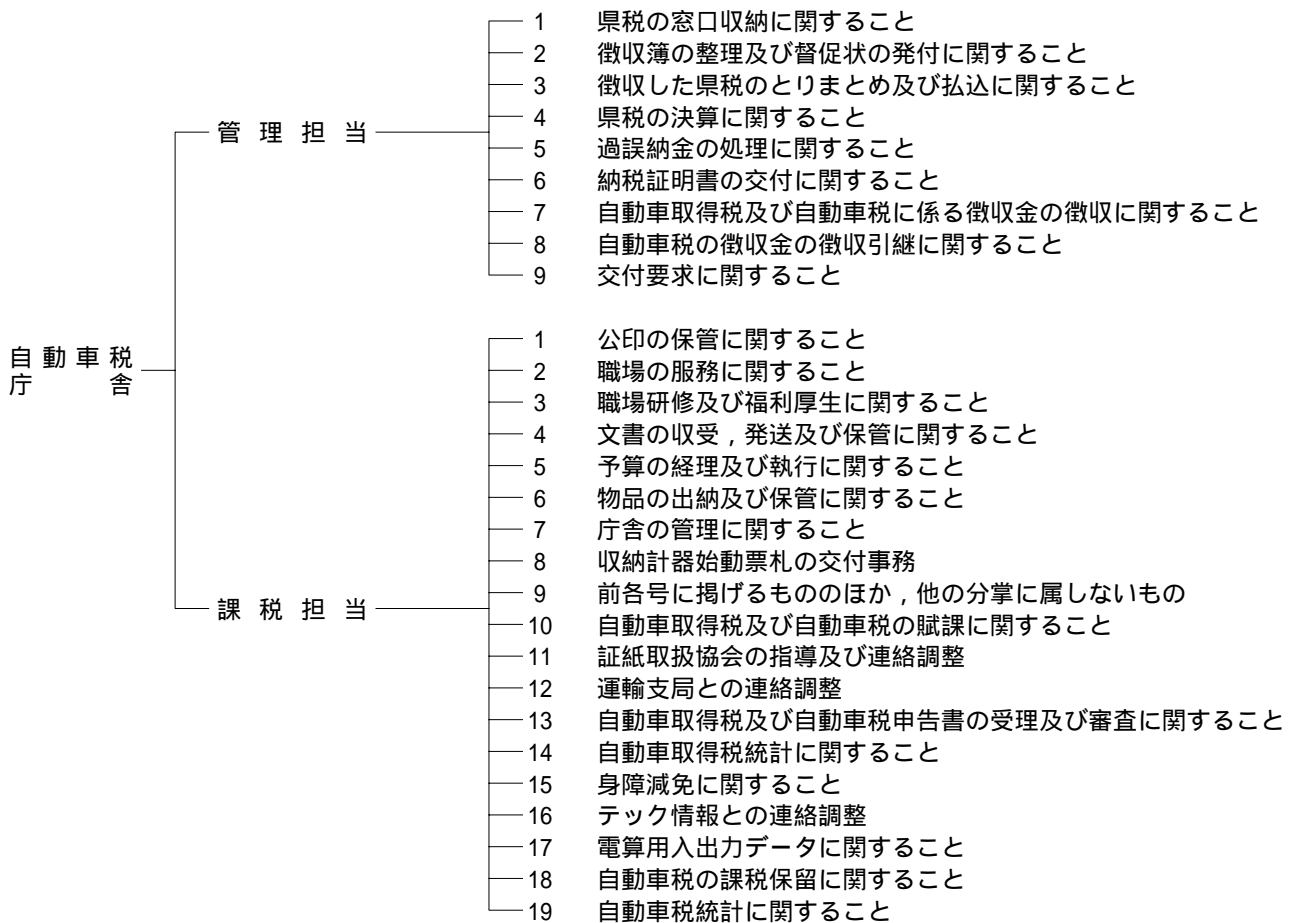
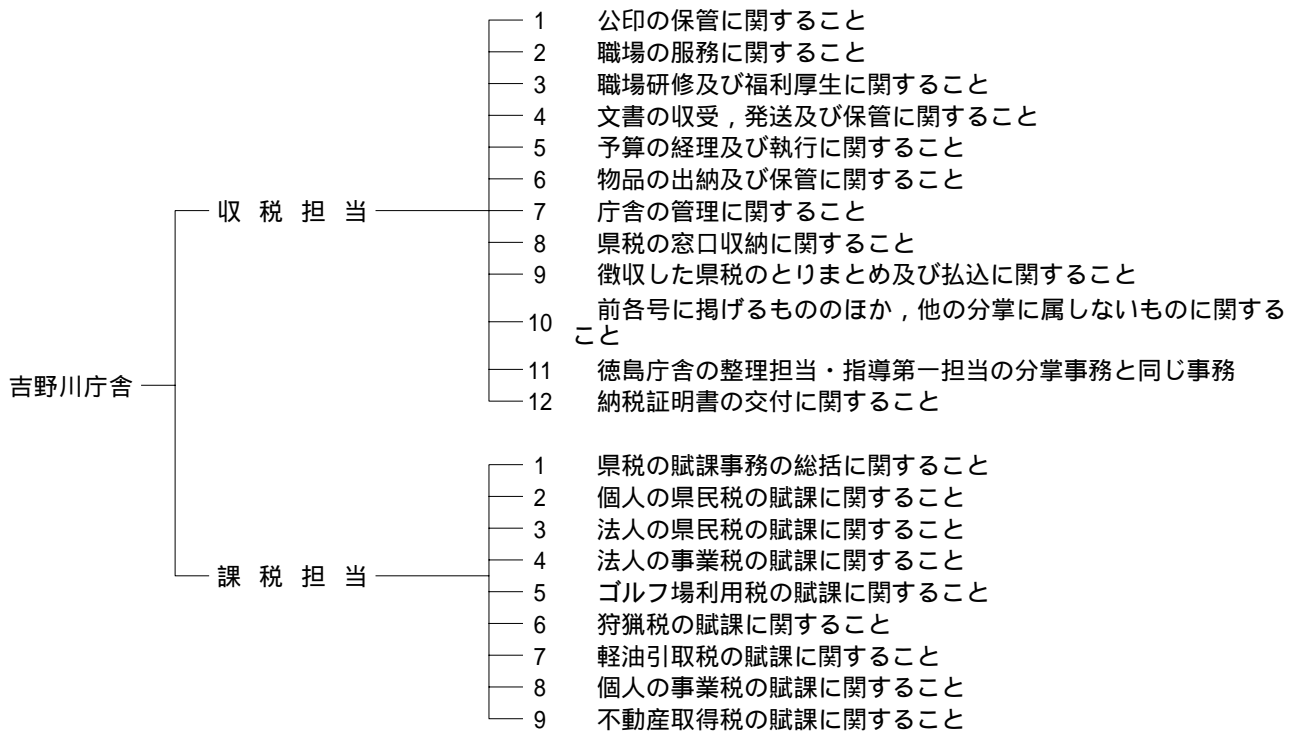
区 分	東 部 県 税 局	徳 島	吉 野 川	南 部 総 合 県 民 局	西 部 総 合 県 民 局	計
知 事 表 彰	0	0	0	0	0	0
県連合会会長表彰	0	0	0	0	0	0
計	0	0	0	0	0	0

第7 税務機構並びに職員に 関する調

1 税務機構と分掌事務（平成22年4月1日現在）







総合県民局

南部
総合県民局

企画振興部
阿南庁舎 ——— 県税担当

- 1 決算関係，県税収入見込額調に関する事
- 2 納税指導及び滞納整理に関する事
- 3 個人県民税の徴収に関する事
- 4 納税貯蓄組合に関する事
- 5 滞納県税の引継，引受又は受託嘱託に関する事
- 6 差押財産の引揚げ及び公売に関する事
- 7 徴収猶予及び欠損処分に関する事
- 8 差押財産台帳等の整理に関する事
- 9 納税証明書の交付に関する事
- 10 口座振替に関する事
- 11 徴収した県税のとりまとめ及び払込に関する事
- 12 不動産取得税の賦課に関する事
- 13 軽油引取税の賦課に関する事
- 14 個人の県民税の賦課に関する事
- 15 個人の事業税の賦課に関する事
- 16 鉦区税の賦課に関する事
- 17 狩猟税の賦課に関する事
- 18 ゴルフ場利用税の賦課に関する事
- 19 法人の県民税の賦課に関する事
- 20 法人の事業税の賦課に関する事
- 21 県税相談窓口に関する事
- 22 交付要求に関する事
- 23 滞納処分の停止及び換価の猶予に関する事

企画振興部
美波庁舎 ——— 県民生活・
県税担当

- 1 県税相談窓口に関する事
- 2 県税の窓口収納に関する事
- 3 納税証明書の交付に関する事
- 4 県税の申請書，減免等申請書の受付に関する事
- 5 納税指導及び滞納整理に関する事
- 6 徴収した県税の取りまとめ及び払込に関する事
- 7 交付要求に関する事
- 8 滞納処分の停止及び換価の猶予に関する事

西部
総合県民局

企画振興部
美馬庁舎 ——— 県税担当

南部総合県民局企画振興部阿南庁舎の
県税担当の分掌事務と同じ事務

企画振興部
三好庁舎 ——— 県税担当

南部総合県民局企画振興部美波庁舎の
県民生活・県税担当の分掌事務と同じ事務

2 税務職員数

平成22年4月1日現在
(単位：人)

所属名	課長・局長・副局長	専門幹・副課長・課長補佐・主任専門員	主査	係長・専門員	主任	主任主事・主事	計
税務課	1	4	1	7	2	5	20
東部	5	23	4	14	16	27	89
徳島	3	16	3	11	11	17	61
吉野川	1	4	1	1	3	4	14
自動車税	1	3		2	2	6	14
南部		7	1	2	3	3	16
西部		5		3	2	2	12
計	6	39	6	26	23	37	137

3 税務職員配置数

平成22年4月1日現在
(単位：人)

所属名	課長・局長・副局長	専門幹・副課長・課長補佐・主任専門員	企画総務関係			課税関係			収税関係			合計
			課長・課長補佐・係長・専門員	係員	計	課長・課長補佐・主任専門員・主査・係長・専門員	係員	計	課長・課長補佐・主任専門員・係長	係員	計	
税務課	1	4	6	1	7	2	2	4		4	4	20
東部	5	4	4	4	8	19	22	41	14	17	31	89
徳島	3	2	3	2	5	14	15	29	11	11	22	61
吉野川	1	1	1	1	2	2	3	5	2	3	5	14
自動車税	1	1		1	1	3	4	7	1	3	4	14
南部		1			0	3	3	6	6	3	9	16
西部		1			0	3	2	5	4	2	6	12
計	6	10	10	5	15	27	29	56	24	26	50	137

4 徴税費に関する調

(単位：千円)

区 分		平成16年度	平成17年度	平成18年度	平成19年度	平成20年度	平成21年度		
税 収 入	予 算 額 イ	76,193,068	77,601,948	77,448,015	85,000,000	80,500,000	68,400,000		
	調 定 額 口	78,497,057	79,753,179	79,617,198	87,995,507	83,105,192	71,709,017		
	収 入 額 八	76,559,182	78,002,102	77,880,284	86,169,259	81,156,720	69,740,250		
徴 費	人 件 費	職 員 給	689,796	659,694	600,651	587,016	535,934	514,825	
		諸 手 当	超過勤務手当	29,383	34,765	23,894	14,541	14,928	13,241
			税務特別手当	23,305	22,829	21,401	22,349	21,199	20,511
			その他の手当	357,763	341,426	309,416	305,972	291,953	266,848
			小 計	410,451	399,020	354,711	342,862	328,080	300,600
		その他の人件費	248,955	240,060	224,021	223,442	199,400	189,779	
	計	1,349,202	1,298,774	1,179,383	1,153,320	1,063,414	1,005,204		
	旅 費	18,466	7,014	5,491	5,131	5,237	4,184		
	需 用 費	需 用 費	55,199	56,768	45,151	34,212	27,011	24,172	
		通 信 運 搬 費	53,466	53,344	50,947	49,379	44,397	37,929	
備 品 費		2,747	31,591	2,991	333	228	5,110		
そ の 他		267,276	186,827	168,856	164,508	250,507	223,332		
計		378,688	328,530	267,945	248,432	322,143	290,543		
徴 収 取 扱 費 等	県税の徴収取扱費	830,611	828,055	892,459	1,723,795	1,704,378	1,205,920		
	納税貯蓄組合補助金	90	90	90	90	90	90		
	特別徴収義務者に対する交付金等	182,731	183,546	189,666	172,037	163,428	142,024		
	そ の 他	40,000	35,854	35,243	35,558	33,953	28,370		
	計	1,053,432	1,047,545	1,117,458	1,931,480	1,901,849	1,376,404		
合 計 + + + 二	2,799,788	2,681,863	2,570,277	3,338,363	3,292,643	2,676,335			
税 収 入 対 する 徴 税 費 の 割 合	対 予 算 額 二 / イ	3.67 %	3.46 %	3.32 %	3.93 %	4.09 %	3.91 %		
	対 調 定 額 二 / 口	3.57 %	3.36 %	3.23 %	3.79 %	3.96 %	3.73 %		
	対 収 入 額 二 / 八	3.66 %	3.44 %	3.30 %	3.87 %	4.06 %	3.84 %		
徴 税 吏 員 等 数	吏 員	167 人	159 人	150 人	150 人	145 人	142 人		
	嘱託・雇人・傭人	1 人	1 人	1 人	1 人	1 人	2 人		
	計 亦	168 人	160 人	151 人	151 人	146 人	144 人		
徴税吏員1人当たりの徴税額 八 / 亦	455,709	487,513	515,763	570,657	555,868	484,307			
徴税吏員1人当たり徴税費	人件費(+) / 亦	8,141	8,161	7,847	7,672	7,320	7,010		
	物件費(+) / 亦	8,525	8,600	9,175	14,437	15,233	11,576		
	計 二 / 亦	16,665	16,762	17,022	22,108	22,552	18,586		

第 8 参 考 资 料

1 徴税用機動力調

平成22年4月1日現在
(単位：台)

所属	区分	普通自動車	軽自動車
東 部		6	20
	徳 島	4	15
	吉野川	1	4
	自動車税	1	1
南 部		0	4
西 部		0	6
税 務 課		0	0
計		6	30

2 県税収納機関数調

平成22年4月1日現在

局・庁舎等	区分	指定金融機関	指定代理金融機関	収納代理金融機関	ゆうちょ銀行 郵便局	計
東 部		51	45	123	132	351
	徳 島	45	39	104	108	296
	吉野川	6	6	19	24	55
南 部		14	10	28	52	104
西 部		10	6	23	50	89
県 外		17	13	430	-	460
計		92	74	604	234	1,004

3 県民の租税負担額調

区 分		年 度	17	18	19	20	21
国 税	税 収 入 額 (千円)		162,120,877	159,430,209	143,495,214	125,668,313	116,080,272
	1 人 当 負 担 額 (円)		200,156	198,087	179,373	158,235	147,073
	1 世 帯 当 負 担 額 (円)		543,519	528,186	471,969	410,777	376,664
県 税	税 収 入 額 (千円)		78,002,102	77,880,284	86,169,259	81,156,720	69,740,250
	1 人 当 負 担 額 (円)		96,302	96,764	107,714	102,188	88,361
	1 世 帯 当 負 担 額 (円)		261,506	258,014	283,419	265,280	226,297
市 町 村 税	税 収 入 額 (千円)		103,895,269	103,135,639	109,408,124	108,922,480	102,186,641
	1 人 当 負 担 額 (円)		128,270	128,143	136,763	137,149	129,470
	1 世 帯 当 負 担 額 (円)		348,315	341,684	359,854	356,040	331,581
計	税 収 入 額 (千円)		344,018,248	340,446,132	339,072,597	315,747,513	288,007,163
	1 人 当 負 担 額 (円)		424,728	422,994	423,851	397,572	364,904
	1 世 帯 当 負 担 額 (円)		1,153,340	1,127,884	1,115,242	1,032,097	934,542
人 口 (人)			809,974	804,849	799,981	794,189	789,269
世 帯 数 (世帯)			298,280	301,845	304,035	305,928	308,180

- (注) 1. 市町村税は国民健康保険料(税)を除いたものである。
 2. 人口及び世帯数は各年度10月1日現在の推計値である。
 3. 国税の税収入額は高松国税局調べによる。

4 平成21年度 利子割交付金交付状況

(単位：千円)

市町村名	交付額	市町村名	交付額	市町村名	交付額
徳島市	223,914	上勝町	691	北島町	17,600
鳴門市	47,313	佐那河内村	1,357	藍住町	24,121
小松島市	26,996	石井町	17,345	板野町	8,310
阿南市	54,700	神山町	2,624	上板町	7,525
吉野川市	26,161	那賀町	5,348	つるぎ町	5,523
阿波市	20,906	牟岐町	2,682	東みよし町	8,496
美馬市	17,572	美波町	4,042		
三好市	17,379	海陽町	5,272		
勝浦町	3,049	松茂町	12,425	計	561,351

5 平成21年度 配当割交付金交付状況

(単位：千円)

市町村名	交付額	市町村名	交付額	市町村名	交付額
徳島市	68,999	上勝町	212	北島町	5,418
鳴門市	14,583	佐那河内村	417	藍住町	7,419
小松島市	8,316	石井町	5,339	板野町	2,560
阿南市	16,848	神山町	809	上板町	2,315
吉野川市	8,050	那賀町	1,648	つるぎ町	1,703
阿波市	6,436	牟岐町	826	東みよし町	2,617
美馬市	5,412	美波町	1,245		
三好市	5,360	海陽町	1,624		
勝浦町	938	松茂町	3,823	計	172,917

6 平成21年度 株式等譲渡所得割交付金交付状況

(単位：千円)

市町村名	交付額	市町村名	交付額	市町村名	交付額
徳島市	34,221	上勝町	105	北島町	2,704
鳴門市	7,219	佐那河内村	208	藍住町	3,719
小松島市	4,134	石井町	2,664	板野町	1,271
阿南市	8,378	神山町	397	上板町	1,157
吉野川市	4,029	那賀町	814	つるぎ町	841
阿波市	3,209	牟岐町	407	東みよし町	1,300
美馬市	2,689	美波町	616		
三好市	2,642	海陽町	801		
勝浦町	469	松茂町	1,910	計	85,904

7 平成21年度 地方消費税交付金交付状況

(単位：千円)

市町村名	交付額	市町村名	交付額	市町村名	交付額
徳島市	2,664,439	上勝町	15,899	北島町	181,617
鳴門市	536,909	佐那河内村	18,513	藍住町	253,028
小松島市	349,025	石井町	207,969	板野町	113,736
阿南市	678,937	神山町	52,971	上板町	92,731
吉野川市	364,468	那賀町	90,081	つるぎ町	98,404
阿波市	297,773	牟岐町	44,228	東みよし町	123,040
美馬市	274,299	美波町	67,271		
三好市	289,318	海陽町	98,068		
勝浦町	48,482	松茂町	158,147	計	7,119,353

8 平成21年度 ゴルフ場利用税交付金交付状況

(単位：千円)

市町村名	交付額	市町村名	交付額	市町村名	交付額
徳島市	47,897	阿波市	48,713	神山町	20,203
鳴門市	58,266	美馬市	12,880	上板町	7,407
阿南市	32,743	三好市	13,435	計	241,544

9 平成21年度 特別地方消費税交付金交付状況

該当なし

10 平成21年度 自動車取得税交付金交付状況

(単位：千円)

市町村名	交付額	市町村名	交付額	市町村名	交付額
徳島市	173,266	上勝町	11,137	北島町	15,671
鳴門市	61,316	佐那河内村	12,497	藍住町	23,796
小松島市	26,770	石井町	23,938	板野町	21,869
阿南市	72,399	神山町	22,974	上板町	19,852
吉野川市	55,890	那賀町	24,821	つるぎ町	20,837
阿波市	62,710	牟岐町	6,578	東みよし町	26,359
美馬市	55,415	美波町	10,087		
三好市	62,076	海陽町	19,662		
勝浦町	12,111	松茂町	12,463	計	854,494

11 平成21年度 特別徴収義務者に対する交付金交付状況

(単位：円)

局・庁舎	区分	ゴルフ場利用税		軽油引取税	
		交付人員	交付額	交付人員	交付額
東 部		10	509,200	94	133,878,900
	徳 島	8	402,400	89	133,430,500
	吉 野 川	2	106,800	5	448,400
南 部		2	90,100	7	2,905,900
西 部		2	71,700	4	4,568,300
計		14	671,000	105	141,353,100

12 不均一課税及び課税免除の適用状況（減収補てん額）

(単位：千円)

区分 年度	新産区域内 不均一課税	低開発地域内 課税免除		過疎地域内課税免除		農工地区内課税免除		リゾート地区 内課税免除	計
	不動産 取得税	不動産 取得税	事業税	不動産 取得税	事業税	不動産 取得税	事業税	不動産 取得税	
55		1,744	6,519		480				8,743
56		4,760	12,786						17,546
57		136	5,489	205	174				6,004
58		2,588	10,353		358				13,299
59		3,251	1,884	468	106				5,709
60		19,274	15,493		108				34,875
61		1,858	38,239		261				40,358
62		38,929	9,010	3,617					51,556
63		18,355	31,870	3,830	36,632				90,687
元		4,801	42,028	1,048	23,663				71,540
2	9,443	6,173	33,138	921		645	89		50,409
3		10,085	30,728	12,060	15,518		462		68,853
4		21,481	34,145	4,062	30,888				90,576
5	39,209	8,155	16,698		59,635				123,697
6		861	13,256	38,168	27,971				80,256
7		9,098	10,140	10,305	51,437				80,980
8		24,029	12,819	21,833	59,811				118,492
9		897	495	2,973	50,725				55,090
10	30,310	616	8,430		51,912				91,268
11		6,893	3,978	1,371	1,192				13,434
12	104,294	46,931	34,832	2,937	447				189,441
13	28,913		54,143	3,347	458			124,068	210,929
14	557,806	35,469	54,419	18,964	2,063				668,721
15	38,272		17,485	5,169	1,230				62,156
16			3,117		657				3,774
17		1,893	2,122	589	2,468				7,072
18		1,900	8,252	2,179	570				12,901
19			1,692	7,927	7,103				16,722
20				2,941					2,941
21				477	119				596
22			515			8,638	1,576		9,699

13 平成21年度 都道府県税の決算見込額調

(単位：千円，%)

区分 都道府県名	予 算 額		調 定 額		収 入 額		収入歩合	
	税 額	前年比	税 額	前年比	税 額	前年比	21年度	20年度
総 額	14,602,240,757	80.9	15,250,327,871	82.4	14,654,541,136	81.7	96.1	96.9
北海道	520,379,517	88.9	547,258,630	89.8	523,628,418	89.4	95.7	96.1
青 森	125,048,964	90.8	129,030,305	90.9	125,331,315	90.4	97.1	97.6
岩 手	105,244,000	84.9	109,199,953	85.6	105,762,246	85.1	96.9	97.4
宮 城	240,680,000	85.2	250,250,786	85.8	240,832,509	85.2	96.2	96.9
秋 田	81,883,230	85.5	84,900,537	85.5	82,143,731	84.9	96.8	97.5
山 形	93,600,000	82.3	96,814,703	82.9	94,010,609	82.3	97.1	97.8
福 島	195,644,955	83.4	201,541,011	84.0	195,927,074	83.5	97.2	97.8
茨 城	323,164,550	80.4	340,147,088	81.3	324,237,650	80.6	95.3	96.1
栃 木	214,500,000	79.0	227,153,792	80.4	215,166,799	79.2	94.7	96.2
群 馬	200,300,000	81.8	213,245,604	83.5	203,648,482	82.7	95.5	96.5
埼 玉	662,800,000	84.4	712,640,500	86.9	674,395,306	86.0	94.6	95.6
千 葉	726,224,456	84.5	765,136,091	85.7	726,884,336	84.9	95.0	95.9
東 京	2,842,516,384	77.9	2,902,762,254	80.5	2,800,318,723	79.9	96.5	97.2
神奈川	1,027,101,581	82.6	1,077,334,721	84.0	1,036,477,201	83.3	96.2	97.0
新 潟	234,153,000	85.5	240,109,867	86.0	234,394,337	85.6	97.6	98.1
富 山	116,973,000	82.6	121,559,443	83.5	118,126,719	82.9	97.2	97.8
石 川	123,194,339	81.9	128,477,051	82.6	123,828,242	81.9	96.4	97.1
福 井	91,297,747	80.7	95,627,253	78.1	92,807,252	81.5	97.1	93.0
山 梨	82,520,592	74.2	87,574,544	75.0	83,203,244	74.2	95.0	96.0
長 野	199,370,375	82.8	208,101,117	83.8	200,672,149	83.2	96.4	97.1
岐 阜	204,200,000	81.9	216,728,978	83.6	207,851,095	82.9	95.9	96.7
静 岡	412,500,000	76.4	438,305,033	78.3	417,802,239	77.2	95.3	96.6
愛 知	953,206,000	71.4	999,312,259	73.2	960,839,428	72.0	96.2	97.7
三 重	209,116,000	78.7	217,234,467	79.0	209,447,063	78.3	96.4	97.3
滋 賀	136,080,000	75.0	142,490,987	75.9	136,951,763	75.1	96.1	97.1
京 都	272,823,000	82.1	281,267,839	83.2	273,267,905	82.6	97.2	97.9
大 阪	1,084,081,000	79.6	1,143,194,730	81.6	1,094,630,839	80.7	95.8	96.9
兵 庫	592,486,000	84.2	622,849,069	85.0	597,805,552	84.5	96.0	96.6
奈 良	108,900,000	86.8	116,026,584	88.3	110,682,212	87.9	95.4	95.7
和歌山	85,566,000	83.0	89,377,865	81.2	86,195,707	80.8	96.4	96.9
鳥 取	46,858,212	86.1	48,739,326	86.7	47,595,151	86.5	97.7	97.9
島 根	60,092,294	86.3	61,433,020	86.6	60,331,255	86.4	98.2	98.4
岡 山	201,695,908	80.4	210,199,867	80.6	202,637,487	80.0	96.4	97.1
広 島	294,463,030	81.6	309,337,631	82.2	298,629,401	81.6	96.5	97.3
山 口	151,162,654	79.9	158,246,319	81.1	153,356,666	80.5	96.9	97.6
徳 島	68,400,000	85.0	71,709,017	86.3	69,740,250	85.9	97.3	97.7
香 川	108,718,803	86.1	112,797,824	85.8	109,883,871	85.5	97.4	97.8
愛 媛	125,800,000	84.0	130,610,047	84.3	126,033,350	83.9	96.5	97.0
高 知	56,208,095	89.5	58,820,253	89.5	56,596,225	89.2	96.2	96.5
福 岡	497,574,174	83.6	521,165,899	84.4	499,879,602	83.9	95.9	96.5
佐 賀	76,013,000	82.5	79,413,345	83.8	77,208,965	83.5	97.2	97.6
長 崎	104,980,733	89.1	109,406,644	89.5	105,411,865	89.1	96.3	96.8
熊 本	136,004,942	82.8	143,424,942	84.2	137,570,940	83.5	95.9	96.7
大 分	103,800,000	85.1	108,298,101	85.9	104,022,247	85.2	96.1	96.8
宮 崎	87,084,000	86.5	90,225,892	87.0	87,262,756	86.5	96.7	97.3
鹿 児 島	124,641,222	87.8	130,978,438	88.2	125,835,562	88.0	96.1	96.3
沖 縄	93,189,000	89.0	99,868,245	89.6	95,275,398	89.3	95.4	95.7

(注) 前年比及び収入歩合については、小数点以下第2位を四捨五入した。

(単位：千円，%)

区分 都道府県名	個人道府県民税(均等割および所得割)			個人道府県民税(配当割)			個人道府県民税(株式等譲渡所得割)		
	調定額	収入額	収入歩合	調定額	収入額	収入歩合	調定額	収入額	収入歩合
総額	5,236,299,076	4,845,976,389	92.5	46,173,801	46,173,801	100.0	22,139,887	22,139,887	100.0
北海道	171,282,680	156,559,892	91.4	779,736	779,736	100.0	344,272	344,272	100.0
青森	34,382,272	31,657,393	92.1	137,810	137,810	100.0	60,449	60,449	100.0
岩手	34,972,316	32,666,411	93.4	143,098	143,098	100.0	56,028	56,028	100.0
宮城	77,985,140	71,279,217	91.4	415,181	415,181	100.0	169,248	169,248	100.0
秋田	27,034,503	25,116,344	92.9	119,624	119,624	100.0	44,941	44,941	100.0
山形	32,063,024	30,049,984	93.7	194,853	194,853	100.0	81,229	81,229	100.0
福島	59,423,669	55,175,106	92.9	325,460	325,460	100.0	156,334	156,334	100.0
茨城	112,962,658	102,802,930	91.0	700,493	700,493	100.0	420,172	420,172	100.0
栃木	76,412,916	69,181,414	90.5	464,402	464,402	100.0	274,162	274,162	100.0
群馬	71,137,939	65,112,484	91.5	542,879	542,879	100.0	244,715	244,715	100.0
埼玉	325,487,063	295,712,486	90.9	2,225,367	2,225,367	100.0	1,201,747	1,201,747	100.0
千葉	292,556,878	267,067,003	91.3	2,390,122	2,390,122	100.0	1,240,553	1,240,553	100.0
東京	858,858,161	795,793,616	92.7	8,962,608	8,962,608	100.0	3,830,671	3,830,671	100.0
神奈川	488,585,648	458,137,268	93.8	4,052,322	4,052,322	100.0	2,014,736	2,014,736	100.0
新潟	72,000,622	68,305,957	94.9	546,797	546,797	100.0	230,316	230,316	100.0
富山	39,649,459	37,304,491	94.1	411,074	411,074	100.0	169,330	169,330	100.0
石川	42,256,708	39,318,377	93.0	292,371	292,371	100.0	171,171	171,171	100.0
福井	28,509,549	26,422,242	92.7	258,646	258,646	100.0	133,130	133,130	100.0
山梨	29,874,426	27,236,183	91.2	235,239	235,239	100.0	117,186	117,186	100.0
長野	72,957,178	68,089,018	93.3	491,713	491,713	100.0	260,894	260,894	100.0
岐阜	76,432,936	70,679,283	92.5	662,048	662,048	100.0	297,315	297,315	100.0
静岡	163,161,131	147,356,168	90.3	1,214,088	1,214,088	100.0	676,756	676,756	100.0
愛知	359,411,722	332,194,422	92.4	3,711,698	3,711,698	100.0	1,828,615	1,828,615	100.0
三重	72,149,910	66,015,724	91.5	704,347	704,347	100.0	360,676	360,676	100.0
滋賀	53,951,271	50,837,514	94.2	405,947	405,947	100.0	229,944	229,944	100.0
京都	98,154,516	93,540,301	95.3	1,211,946	1,211,946	100.0	561,971	561,971	100.0
大阪	345,157,960	319,250,564	92.5	4,304,493	4,304,493	100.0	2,017,373	2,017,373	100.0
兵庫	230,989,337	216,224,169	93.6	3,190,526	3,190,526	100.0	1,291,427	1,291,427	100.0
奈良	54,873,958	51,559,146	94.0	915,795	915,795	100.0	403,207	403,207	100.0
和歌山	30,445,434	28,297,595	92.9	425,125	425,125	100.0	176,378	176,378	100.0
鳥取	16,112,011	15,169,752	94.2	115,415	115,415	100.0	56,347	56,347	100.0
島根	19,479,611	18,756,744	96.3	121,258	121,258	100.0	54,632	54,632	100.0
岡山	66,179,876	61,691,835	93.2	677,365	677,365	100.0	339,909	339,909	100.0
広島	109,682,046	102,636,691	93.6	846,981	846,981	100.0	449,438	449,438	100.0
山口	49,017,472	45,530,599	92.9	410,658	410,658	100.0	229,703	229,703	100.0
徳島	23,218,111	21,829,494	94.0	289,784	289,784	100.0	144,634	144,634	100.0
香川	33,654,195	31,564,820	93.8	405,627	405,627	100.0	197,634	197,634	100.0
愛媛	41,929,107	39,010,135	93.0	350,383	350,383	100.0	205,995	205,995	100.0
高知	20,846,072	19,415,510	93.1	169,816	169,816	100.0	81,722	81,722	100.0
福岡	171,563,042	159,509,591	93.0	1,191,214	1,191,214	100.0	670,045	670,045	100.0
佐賀	23,395,077	21,805,730	93.2	143,636	143,636	100.0	62,090	62,090	100.0
長崎	39,174,600	36,225,721	92.5	197,145	197,145	100.0	98,913	98,913	100.0
熊本	50,096,140	45,898,585	91.6	245,505	245,505	100.0	144,833	144,833	100.0
大分	34,377,917	31,839,467	92.6	176,393	176,393	100.0	98,995	98,995	100.0
宮崎	28,983,947	26,785,903	92.4	145,956	145,956	100.0	72,744	72,744	100.0
鹿児島	43,651,079	40,523,661	92.8	165,997	165,997	100.0	90,725	90,725	100.0
沖縄	31,817,789	28,839,449	90.6	84,860	84,860	100.0	76,582	76,582	100.0

(単位：千円，%)

区分 都道府県名	法人道府県民税			道府県民税利子割			個人事業税		
	調定額	収入額	収入歩合	調定額	収入額	収入歩合	調定額	収入額	収入歩合
総額	698,911,242	686,834,667	98.3	165,146,965	165,147,095	100.0	219,342,123	203,746,859	92.9
北海道	18,927,504	18,564,437	98.1	4,537,519	4,537,519	100.0	4,424,458	4,064,041	91.9
青森	3,850,746	3,793,592	98.5	862,891	862,891	100.0	903,987	847,918	93.8
岩手	4,052,516	4,012,873	99.0	893,613	893,613	100.0	1,039,023	939,458	90.4
宮城	11,699,111	11,566,394	98.9	1,786,114	1,786,114	100.0	2,622,634	2,336,471	89.1
秋田	3,105,801	3,050,068	98.2	703,976	703,976	100.0	817,193	752,588	92.1
山形	3,405,931	3,359,177	98.6	809,916	809,916	100.0	987,570	903,995	91.5
福島	7,011,873	6,938,190	98.9	1,534,080	1,534,080	100.0	1,584,930	1,511,184	95.3
茨城	13,967,683	13,800,717	98.8	2,287,328	2,287,328	100.0	3,077,800	2,799,498	91.0
栃木	9,450,350	9,315,096	98.6	1,571,401	1,571,401	100.0	2,118,441	1,897,127	89.6
群馬	8,440,809	8,090,988	95.9	1,942,130	1,942,130	100.0	1,918,566	1,808,051	94.2
埼玉	24,546,083	24,162,748	98.4	6,063,628	6,063,628	100.0	13,390,372	12,250,568	91.5
千葉	22,745,911	22,021,302	96.8	5,458,788	5,458,788	100.0	8,643,210	7,784,212	90.1
東京	201,201,442	195,385,774	97.1	45,684,033	45,684,139	100.0	58,003,647	55,883,658	96.3
神奈川	39,787,323	39,538,898	99.4	9,549,022	9,549,046	100.0	20,211,502	19,323,051	95.6
新潟	9,599,721	9,502,477	99.0	2,197,799	2,197,799	100.0	2,351,026	2,144,100	91.2
富山	4,623,804	4,591,624	99.3	1,474,179	1,474,179	100.0	1,138,544	1,047,853	92.0
石川	5,454,115	5,403,133	99.1	1,413,597	1,413,597	100.0	1,725,425	1,382,435	80.1
福井	3,409,624	3,362,984	98.6	979,856	979,856	100.0	924,986	849,200	91.8
山梨	3,086,437	3,027,025	98.1	756,341	756,341	100.0	1,104,886	977,608	88.5
長野	7,637,304	7,487,609	98.0	2,286,739	2,286,739	100.0	1,883,940	1,691,472	89.8
岐阜	7,645,468	7,529,054	98.5	2,299,763	2,299,763	100.0	2,915,946	2,566,757	88.0
静岡	15,376,092	15,210,178	98.9	4,115,326	4,115,326	100.0	7,165,604	6,412,962	89.5
愛知	39,194,420	38,969,456	99.4	10,582,215	10,582,215	100.0	15,927,386	14,316,751	89.9
三重	6,850,923	6,789,200	99.1	1,949,651	1,949,651	100.0	2,308,512	2,170,029	94.0
滋賀	5,774,637	5,693,812	98.6	1,341,957	1,341,957	100.0	1,560,258	1,448,564	92.8
京都	15,228,334	15,160,127	99.6	3,973,577	3,973,577	100.0	4,185,940	3,959,947	94.6
大阪	64,692,545	63,988,198	98.9	14,513,570	14,513,570	100.0	17,830,668	16,830,773	94.4
兵庫	23,321,014	23,010,992	98.7	7,215,699	7,215,699	100.0	8,231,107	7,400,655	89.9
奈良	3,330,626	3,281,995	98.5	1,818,957	1,818,957	100.0	1,480,839	1,374,052	92.8
和歌山	3,787,025	3,750,634	99.0	1,252,013	1,252,013	100.0	1,048,072	980,911	93.6
鳥取	1,951,654	1,945,141	99.7	528,437	528,437	100.0	453,803	409,165	90.2
島根	2,248,122	2,226,183	99.0	583,984	583,984	100.0	674,429	620,642	92.0
岡山	9,315,111	9,190,084	98.7	1,960,444	1,960,444	100.0	2,016,282	1,678,132	83.2
広島	15,197,429	15,012,640	98.8	3,244,252	3,244,252	100.0	4,211,621	3,736,790	88.7
山口	6,349,034	6,290,694	99.1	1,424,881	1,424,881	100.0	1,654,504	1,483,121	89.6
徳島	3,191,696	3,162,795	99.1	1,017,921	1,017,921	100.0	565,397	540,182	95.5
香川	6,179,550	6,119,692	99.0	1,514,287	1,514,287	100.0	866,982	812,254	93.7
愛媛	6,402,095	6,342,333	99.1	1,673,558	1,673,558	100.0	1,373,384	1,203,651	87.6
高知	2,257,244	2,233,569	99.0	738,847	738,847	100.0	742,307	690,504	93.0
福岡	24,172,703	23,834,149	98.6	4,490,528	4,490,528	100.0	6,898,025	6,202,404	89.9
佐賀	2,999,225	2,977,713	99.3	613,868	613,868	100.0	839,959	774,416	92.2
長崎	4,728,923	4,685,542	99.1	1,004,957	1,004,957	100.0	1,344,542	1,207,116	89.8
熊本	5,541,238	5,495,090	99.2	1,229,184	1,229,184	100.0	1,622,163	1,498,672	92.4
大分	4,460,305	4,389,280	98.4	857,793	857,793	100.0	1,043,610	965,452	92.5
宮崎	3,454,544	3,424,522	99.1	684,509	684,509	100.0	1,005,356	948,999	94.4
鹿児島	4,893,277	4,835,415	98.8	1,076,860	1,076,860	100.0	1,302,085	1,180,988	90.7
沖縄	4,363,920	4,311,073	98.8	646,977	646,977	100.0	1,201,202	1,138,482	94.8

(単位：千円，%)

区分 都道府県名	法人事業税			地方消費税(譲渡割)			地方消費税(貨物割)		
	調定額	収入額	収入 歩合	調定額	収入額	収入 歩合	調定額	収入額	収入 歩合
総額	2,742,815,076	2,701,055,972	98.5	1,904,071,478	1,904,071,478	100.0	509,005,847	509,005,847	100.0
北海道	81,780,434	80,973,932	99.0	57,548,180	57,548,180	100.0	11,744,085	11,744,085	100.0
青森	18,415,834	18,256,722	99.1	12,442,422	12,442,422	100.0	652,990	652,990	100.0
岩手	15,004,031	14,947,485	99.6	10,541,144	10,541,144	100.0	77,297	77,297	100.0
宮城	48,426,831	48,042,551	99.2	25,947,659	25,947,659	100.0	4,639,956	4,639,956	100.0
秋田	12,335,692	12,191,403	98.8	7,921,606	7,921,606	100.0	253,317	253,317	100.0
山形	13,260,633	13,209,315	99.6	10,791,523	10,791,523	100.0	392,527	392,527	100.0
福島	38,770,729	38,572,099	99.5	17,552,606	17,552,606	100.0	1,341,545	1,341,545	100.0
茨城	56,325,709	55,712,583	98.9	27,937,427	27,937,427	100.0	10,051,845	10,051,845	100.0
栃木	36,963,666	36,575,370	98.9	19,482,908	19,482,908	100.0	140,194	140,194	100.0
群馬	34,208,573	32,687,442	95.6	23,218,493	23,218,493	100.0	126,422	126,422	100.0
埼玉	93,114,088	92,273,373	99.1	59,695,876	59,695,876	100.0	144,926	144,926	100.0
千葉	96,604,371	93,561,564	96.9	51,562,399	51,562,399	100.0	115,185,913	115,185,913	100.0
東京	702,968,436	682,206,339	97.0	664,666,697	664,666,697	100.0	54,901,818	54,901,818	100.0
神奈川	164,887,502	163,657,828	99.3	83,782,998	83,782,998	100.0	57,824,987	57,824,987	100.0
新潟	43,732,838	43,267,037	98.9	27,233,676	27,233,676	100.0	4,492,641	4,492,641	100.0
富山	19,402,781	19,358,701	99.8	16,325,293	16,325,293	100.0	1,193,633	1,193,633	100.0
石川	22,069,917	22,021,946	99.8	15,214,598	15,214,598	100.0	554,741	554,741	100.0
福井	19,121,825	19,060,760	99.7	10,304,361	10,304,361	100.0	252,967	252,967	100.0
山梨	15,313,110	15,180,357	99.1	7,608,871	7,608,871	100.0	52,519	52,519	100.0
長野	31,296,023	30,946,889	98.9	21,532,042	21,532,042	100.0	42,337	42,337	100.0
岐阜	33,355,250	32,984,898	98.9	24,311,388	24,311,388	100.0	261,441	261,441	100.0
静岡	73,676,467	73,297,109	99.5	40,174,463	40,174,463	100.0	5,242,238	5,242,238	100.0
愛知	169,456,671	168,469,370	99.4	101,207,445	101,207,445	100.0	43,352,678	43,352,678	100.0
三重	30,519,683	30,376,987	99.5	19,232,383	19,232,383	100.0	15,098,453	15,098,453	100.0
滋賀	22,841,632	22,648,585	99.2	11,034,139	11,034,139	100.0	358,967	358,967	100.0
京都	66,023,934	65,817,676	99.7	29,902,293	29,902,293	100.0	443,700	443,700	100.0
大阪	233,991,694	230,458,634	98.5	178,292,824	178,292,824	100.0	63,823,457	63,823,457	100.0
兵庫	99,117,939	98,115,805	99.0	58,797,695	58,797,695	100.0	39,838,543	39,838,543	100.0
奈良	12,490,322	12,381,676	99.1	7,842,787	7,842,787	100.0	2,551	2,551	100.0
和歌山	15,815,714	15,734,229	99.5	8,071,639	8,071,639	100.0	3,295,419	3,295,419	100.0
鳥取	8,271,792	8,245,949	99.7	4,918,705	4,918,705	100.0	172,665	172,665	100.0
島根	11,228,100	11,168,716	99.5	6,622,316	6,622,316	100.0	408,847	408,847	100.0
岡山	35,598,674	35,259,399	99.0	22,541,451	22,541,451	100.0	11,547,405	11,547,405	100.0
広島	59,687,108	59,062,349	99.0	31,511,414	31,511,414	100.0	5,342,681	5,342,681	100.0
山口	27,447,070	27,263,450	99.3	14,671,629	14,671,629	100.0	13,797,467	13,797,467	100.0
徳島	13,721,181	13,605,805	99.2	6,345,285	6,345,285	100.0	786,077	786,077	100.0
香川	21,356,749	21,264,609	99.6	13,303,138	13,303,138	100.0	4,005,010	4,005,010	100.0
愛媛	25,791,187	25,681,949	99.6	11,162,196	11,162,196	100.0	3,421,244	3,421,244	100.0
高知	8,733,427	8,687,407	99.5	6,470,322	6,470,322	100.0	101,564	101,564	100.0
福岡	88,919,773	87,832,085	98.8	58,515,995	58,515,995	100.0	21,784,819	21,784,819	100.0
佐賀	13,395,246	13,376,288	99.9	6,973,927	6,973,927	100.0	487,594	487,594	100.0
長崎	18,208,409	18,131,957	99.6	11,559,923	11,559,923	100.0	2,265,560	2,265,560	100.0
熊本	20,399,525	20,290,146	99.5	14,853,385	14,853,385	100.0	363,863	363,863	100.0
大分	17,423,475	17,213,767	98.8	11,048,432	11,048,432	100.0	5,441,595	5,441,595	100.0
宮崎	14,936,549	14,871,212	99.6	8,689,265	8,689,265	100.0	95,851	95,851	100.0
鹿児島	18,744,934	18,607,866	99.3	14,172,504	14,172,504	100.0	1,596,682	1,596,682	100.0
沖縄	17,659,548	17,504,353	99.1	10,533,756	10,533,756	100.0	1,602,816	1,602,816	100.0

(単位：千円，%)

区分 都道府県名	不動産取得税			道府県たばこ税			ゴルフ場利用税		
	調定額	収入額	収入歩合	調定額	収入額	収入歩合	調定額	収入額	収入歩合
総額	452,313,108	404,183,335	89.4	249,666,042	249,665,527	100.0	59,050,952	58,355,344	98.8
北海道	17,581,483	15,316,182	87.1	12,951,904	12,951,904	100.0	2,201,916	2,148,184	97.6
青森	5,320,881	5,056,468	95.0	2,975,046	2,975,046	100.0	180,780	180,780	100.0
岩手	2,819,393	2,478,517	87.9	2,401,233	2,401,233	100.0	358,485	354,027	98.8
宮城	7,665,091	7,078,262	92.3	4,726,178	4,726,178	100.0	816,125	813,319	99.7
秋田	2,621,572	2,438,133	93.0	2,001,621	2,001,621	100.0	223,115	222,144	99.6
山形	2,434,562	2,284,303	93.8	2,014,611	2,014,611	100.0	170,490	159,601	93.6
福島	4,974,188	4,434,766	89.2	4,090,780	4,090,780	100.0	910,094	883,020	97.0
茨城	7,306,308	6,317,849	86.5	6,013,310	6,013,310	100.0	3,629,058	3,583,679	98.7
栃木	6,563,038	5,894,527	89.8	4,063,817	4,063,817	100.0	3,166,588	3,162,193	99.9
群馬	6,259,172	5,772,056	92.2	3,919,296	3,919,296	100.0	1,787,658	1,787,658	100.0
埼玉	20,535,057	18,638,366	90.8	12,905,489	12,905,489	100.0	2,593,887	2,591,166	99.9
千葉	18,980,436	16,272,177	85.7	11,396,393	11,396,392	100.0	5,211,212	5,211,212	100.0
東京	84,096,997	77,779,810	92.5	29,329,403	29,328,926	100.0	711,935	711,935	100.0
神奈川	29,330,881	25,916,741	88.4	15,882,074	15,882,074	100.0	1,864,141	1,864,141	100.0
新潟	6,188,114	5,761,174	93.1	4,456,074	4,456,074	100.0	707,701	694,050	98.1
富山	2,562,234	2,399,585	93.7	1,962,141	1,962,141	100.0	406,420	406,420	100.0
石川	3,994,408	3,624,882	90.7	2,289,660	2,289,660	100.0	657,547	655,158	99.6
福井	2,086,562	1,920,868	92.1	1,507,255	1,507,255	100.0	333,547	333,547	100.0
山梨	3,144,814	2,594,687	82.5	1,696,317	1,696,317	100.0	1,098,680	1,007,656	91.7
長野	5,826,580	5,224,810	89.7	3,648,610	3,648,610	100.0	1,223,529	1,163,741	95.1
岐阜	5,074,433	4,669,318	92.0	3,560,017	3,560,017	100.0	2,129,326	2,115,587	99.4
静岡	12,532,422	11,659,715	93.0	7,206,419	7,206,419	100.0	3,119,686	3,119,686	100.0
愛知	25,202,158	23,622,826	93.7	14,257,042	14,257,042	100.0	1,872,495	1,872,495	100.0
三重	5,865,107	5,560,397	94.8	3,407,791	3,407,791	100.0	2,461,259	2,413,032	98.0
滋賀	6,078,277	5,157,147	84.8	2,909,769	2,909,769	100.0	1,444,223	1,431,594	99.1
京都	9,115,676	7,840,012	86.0	4,860,461	4,860,461	100.0	1,113,805	1,069,062	96.0
大阪	48,064,269	39,113,934	81.4	20,326,512	20,326,512	100.0	1,753,013	1,735,294	99.0
兵庫	21,085,771	18,255,097	86.6	9,721,399	9,721,399	100.0	5,299,236	5,237,416	98.8
奈良	3,202,295	2,605,573	81.4	2,134,771	2,134,771	100.0	1,061,884	1,061,884	100.0
和歌山	2,489,854	2,153,453	86.5	1,958,931	1,958,931	100.0	531,409	531,409	100.0
鳥取	1,202,371	1,146,777	95.4	1,069,152	1,069,152	100.0	166,966	160,317	96.0
島根	1,207,360	1,163,652	96.4	1,170,041	1,170,041	100.0	192,327	191,566	99.6
岡山	4,821,924	4,471,203	92.7	3,560,036	3,560,036	100.0	1,088,038	1,073,786	98.7
広島	8,497,723	7,579,370	89.2	5,084,524	5,084,524	100.0	952,179	949,968	99.8
山口	3,266,979	3,008,281	92.1	2,576,488	2,576,488	100.0	694,951	694,951	100.0
徳島	1,979,226	1,857,921	93.9	1,468,983	1,468,983	100.0	345,139	345,139	100.0
香川	3,462,976	3,331,735	96.2	1,912,959	1,912,959	100.0	466,218	464,981	99.7
愛媛	3,574,461	3,212,859	89.9	2,608,352	2,608,352	100.0	552,263	552,263	100.0
高知	1,502,691	1,384,876	92.2	1,470,581	1,470,581	100.0	284,344	284,344	100.0
福岡	19,142,202	16,681,830	87.1	10,277,477	10,277,459	100.0	1,273,951	1,190,332	93.4
佐賀	2,100,684	1,983,426	94.4	1,677,772	1,677,772	100.0	351,853	351,853	100.0
長崎	3,804,755	3,466,300	91.1	2,618,815	2,618,815	100.0	361,945	361,606	99.9
熊本	4,243,457	3,712,826	87.5	3,357,122	3,357,122	100.0	733,988	733,988	100.0
大分	3,182,608	3,006,341	94.5	2,313,132	2,313,127	100.0	511,163	442,777	86.6
宮崎	2,692,029	2,575,666	95.7	2,151,594	2,151,594	100.0	637,853	637,853	100.0
鹿児島	4,137,124	3,724,183	90.0	3,047,126	3,047,126	100.0	522,994	522,994	100.0
沖縄	4,492,505	4,034,454	89.8	2,727,564	2,727,550	100.0	875,536	875,536	100.0

(単位：千円，%)

区分 都道府県名	自動車税			鉱区税			固定資産税		
	調定額	収入額	収入歩合	調定額	収入額	収入歩合	調定額	収入額	収入歩合
総額	1,717,146,374	1,654,390,021	96.3	421,749	394,400	93.5	18,551,497	18,551,497	100.0
北海道	87,329,355	83,209,552	95.3	36,389	33,494	91.9	0	0	0.0
青森	18,357,608	17,974,316	97.9	3,630	3,516	100.0	1,803,340	1,803,340	100.0
岩手	19,085,950	18,769,878	98.3	19,129	18,786	98.1	0	0	0.0
宮城	34,815,780	33,538,232	96.3	3,519	3,243	91.0	0	0	0.0
秋田	15,639,424	15,273,608	97.7	16,637	15,178	90.2	0	0	0.0
山形	17,566,771	17,124,325	97.5	5,515	5,515	99.4	0	0	0.0
福島	31,813,742	31,417,151	98.8	12,651	12,334	98.2	462,712	462,712	100.0
茨城	56,734,554	53,572,553	94.4	5,195	4,487	93.2	740,160	740,160	100.0
栃木	38,525,499	37,431,121	97.2	9,732	9,716	99.8	0	0	0.0
群馬	37,840,070	36,760,004	97.1	3,394	3,394	100.0	0	0	0.0
埼玉	95,907,258	91,965,197	95.9	7,344	7,169	98.7	0	0	0.0
千葉	84,224,447	79,313,326	94.2	43,622	43,524	99.9	277,546	277,546	100.0
東京	118,466,825	116,149,180	98.0	2,537	2,468	100.0	527,105	527,105	100.0
神奈川	103,449,353	100,959,578	97.6	7	7	100.0	0	0	0.0
新潟	34,367,060	34,169,330	99.4	52,675	52,675	100.0	307,147	307,147	100.0
富山	18,606,556	18,130,910	97.4	2,420	2,304	82.1	0	0	0.0
石川	19,056,144	18,455,586	96.8	937	925	100.0	0	0	0.0
福井	13,200,990	12,831,683	97.2	2,498	2,498	100.0	0	0	0.0
山梨	14,644,599	13,894,041	94.9	503	435	86.1	387,361	387,361	100.0
長野	35,373,165	34,211,839	96.7	10,493	5,735	54.9	432,771	432,771	100.0
岐阜	36,211,009	34,868,553	96.3	28,458	25,334	88.4	0	0	0.0
静岡	61,037,423	58,841,440	96.4	5,051	5,051	97.6	78,948	78,948	100.0
愛知	124,000,032	119,865,188	96.7	4,216	4,180	99.1	13,534,407	13,534,407	100.0
三重	30,224,528	29,292,744	96.9	5,140	4,895	96.5	0	0	0.0
滋賀	19,791,553	19,170,400	96.9	8,699	8,699	100.0	0	0	0.0
京都	28,875,046	27,850,036	96.5	1,498	1,313	88.2	0	0	0.0
大阪	89,457,854	84,639,274	94.6	190	190	100.0	0	0	0.0
兵庫	68,297,363	64,910,071	95.0	5,170	5,170	100.0	0	0	0.0
奈良	18,026,158	17,067,097	94.7	953	953	100.0	0	0	0.0
和歌山	12,712,173	12,221,773	96.1	252	252	100.0	0	0	0.0
鳥取	7,516,472	7,458,779	99.2	752	752	100.0	0	0	0.0
島根	8,892,141	8,692,999	97.8	1,327	1,327	96.7	0	0	0.0
岡山	28,871,758	27,175,113	94.1	12,714	12,714	99.5	0	0	0.0
広島	36,499,115	35,417,179	97.0	5,204	5,204	100.0	0	0	0.0
山口	19,788,275	19,232,879	97.2	10,070	10,050	96.7	0	0	0.0
徳島	11,278,523	11,016,230	97.7	1,717	1,497	87.3	0	0	0.0
香川	14,362,949	13,899,600	96.8	12	12	100.0	0	0	0.0
愛媛	17,903,408	17,056,969	95.3	8,307	5,162	54.7	0	0	0.0
高知	9,016,256	8,561,580	95.0	7,976	7,774	97.5	0	0	0.0
福岡	65,228,997	62,306,162	95.5	9,241	6,255	68.1	0	0	0.0
佐賀	11,043,896	10,753,930	97.4	747	526	82.7	0	0	0.0
長崎	14,204,469	13,816,196	97.3	4,111	4,111	100.0	0	0	0.0
熊本	23,723,885	23,022,119	97.0	12,082	10,414	78.5	0	0	0.0
大分	15,699,054	15,173,880	96.7	14,437	13,260	90.5	0	0	0.0
宮崎	14,486,978	14,058,759	97.0	8,916	7,842	83.9	0	0	0.0
鹿児島	20,658,222	19,376,889	93.8	11,482	10,111	91.1	0	0	0.0
沖縄	14,333,687	13,492,772	94.1	14,200	13,949	92.6	0	0	0.0

(単位：千円，%)

区分 都道府県名	自動車取得税			軽油引取税			狩 獵 税		
	調定額	収入額	収入歩合	調定額	収入額	収入歩合	調定額	収入額	収入歩合
総 額	231,082,401	231,032,365	100.0	931,878,266	908,336,027	97.5	1,993,226	1,993,226	100.0
北海道	9,693,590	9,680,451	99.9	63,486,142	62,568,712	98.6	128,406	128,406	100.0
青 森	2,544,256	2,544,085	100.0	14,765,061	14,713,147	99.6	23,653	23,653	100.0
岩 手	2,341,062	2,341,062	100.0	15,282,422	15,011,505	98.2	47,292	47,292	100.0
宮 城	4,020,712	4,019,776	100.0	23,177,787	23,153,096	99.9	32,981	32,981	100.0
秋 田	2,086,721	2,086,721	100.0	9,735,681	9,713,720	99.8	36,512	36,512	100.0
山 形	2,221,281	2,221,281	100.0	10,230,020	10,230,020	100.0	32,673	32,673	100.0
福 島	3,584,995	3,584,877	100.0	22,323,174	22,267,381	99.8	72,205	72,205	100.0
茨 城	5,715,702	5,715,702	100.0	31,589,586	31,095,588	98.4	80,143	80,143	100.0
栃 木	4,103,674	4,103,674	100.0	23,781,788	21,542,082	90.6	57,482	57,482	100.0
群 馬	4,637,592	4,637,592	100.0	16,953,344	16,931,878	99.9	63,000	63,000	100.0
埼 玉	12,272,313	12,269,374	100.0	42,501,025	42,249,811	99.4	37,821	37,821	100.0
千 葉	10,415,138	10,409,801	99.9	38,132,232	37,624,367	98.7	64,130	64,130	100.0
東 京	23,188,987	23,177,352	99.9	46,322,196	44,309,887	95.7	6,557	6,557	100.0
神奈川	15,415,319	15,413,168	99.9	39,849,674	37,904,494	95.1	30,421	30,421	100.0
新 潟	4,630,978	4,630,978	100.0	25,545,575	24,939,413	97.6	46,315	46,315	100.0
富 山	2,140,665	2,140,665	100.0	11,473,364	11,193,624	97.6	14,892	14,892	100.0
石 川	2,254,156	2,254,156	100.0	10,702,614	10,421,736	97.4	12,600	12,600	100.0
福 井	1,657,666	1,657,666	100.0	7,796,560	7,785,742	99.9	21,017	21,017	100.0
山 梨	1,635,420	1,635,420	100.0	6,758,213	6,741,706	99.8	54,245	54,245	100.0
長 野	4,672,519	4,672,519	100.0	18,436,080	18,399,487	99.8	83,714	83,714	100.0
岐 阜	4,759,087	4,758,626	100.0	16,713,746	16,192,003	96.9	47,352	47,352	100.0
静 岡	7,967,289	7,967,289	100.0	33,673,983	33,344,913	99.0	75,754	75,754	100.0
愛 知	19,236,270	19,230,596	100.0	55,967,554	53,262,134	95.2	31,808	31,808	100.0
三 重	4,359,549	4,359,506	100.0	21,443,622	21,418,315	99.9	46,424	46,424	100.0
滋 賀	2,725,875	2,725,612	100.0	11,925,649	11,449,845	96.0	23,839	23,839	100.0
京 都	4,358,922	4,357,820	100.0	13,158,142	12,626,767	96.0	35,048	35,048	100.0
大 阪	13,616,766	13,610,699	100.0	45,311,419	41,712,056	92.1	11,488	11,488	100.0
兵 庫	9,662,799	9,662,799	100.0	36,712,791	34,862,719	95.0	64,681	64,681	100.0
奈 良	2,354,882	2,354,882	100.0	5,925,409	5,716,696	96.5	21,085	21,085	100.0
和歌山	1,769,288	1,769,288	100.0	5,554,292	5,533,945	99.6	42,713	42,713	100.0
鳥 取	983,729	983,729	100.0	5,193,591	5,192,725	100.0	16,016	16,016	100.0
島 根	1,279,721	1,279,721	100.0	6,113,054	6,113,054	100.0	30,080	30,080	100.0
岡 山	3,490,685	3,490,685	100.0	17,703,371	17,496,511	98.8	51,120	51,120	100.0
広 島	5,227,472	5,227,472	100.0	22,340,537	21,969,136	98.3	42,122	42,122	100.0
山 口	2,754,792	2,754,792	100.0	13,899,401	13,725,146	98.7	37,388	37,388	100.0
徳 島	1,310,892	1,310,892	100.0	6,014,891	5,989,351	99.6	28,260	28,260	100.0
香 川	1,788,136	1,788,136	100.0	9,299,390	9,283,071	99.8	16,306	16,306	100.0
愛 媛	2,106,297	2,106,297	100.0	10,554,019	10,448,570	99.0	47,779	47,779	100.0
高 知	1,108,300	1,108,300	100.0	5,222,806	5,130,871	98.2	58,467	58,467	100.0
福 岡	8,189,369	8,189,369	100.0	38,524,562	36,888,502	95.8	42,140	42,140	100.0
佐 賀	1,278,787	1,278,787	100.0	9,622,830	9,524,391	99.0	20,075	20,075	100.0
長 崎	1,822,460	1,822,460	100.0	7,905,139	7,856,270	99.4	20,356	20,356	100.0
熊 本	2,578,555	2,578,555	100.0	14,079,875	13,937,548	99.0	54,520	54,520	100.0
大 分	1,806,864	1,806,864	100.0	9,248,240	9,028,560	97.6	54,323	54,323	100.0
宮 崎	1,708,132	1,708,132	100.0	10,158,460	10,113,199	99.6	61,368	61,368	100.0
鹿 児 島	2,291,518	2,291,518	100.0	13,715,368	13,713,260	100.0	62,363	62,363	100.0
沖 縄	1,313,219	1,313,219	100.0	7,053,587	7,009,073	99.4	4,292	4,292	100.0

(単位：千円，%)

区分 都道府県名	法定外普通税			法定外目的税			旧法による税		
	調定額	収入額	収入歩合	調定額	収入額	収入歩合	調定額	収入額	収入歩合
総額	36,413,783	36,222,415	99.5	7,685,882	7,253,259	94.4	219,097	11,725	5.4
北海道	1,739,668	1,739,668	100.0	740,789	735,771	99.3	120	0	0.0
青森	11,117,719	11,117,719	100.0	227,058	227,058	100.0	1,872	0	0.0
岩手	0	0	0.0	61,268	61,268	100.0	4,653	1,271	27.3
宮城	958,285	958,285	100.0	324,930	324,930	100.0	17,524	1,416	8.1
秋田	0	0	0.0	202,600	202,225	99.8	0	0	0.0
山形	0	0	0.0	145,279	145,279	100.0	6,295	482	7.7
福島	5,097,687	5,097,687	100.0	497,557	497,557	100.0	0	0	0.0
茨城	601,186	601,186	100.0	0	0	0.0	771	0	0.0
栃木	0	0	0.0	0	0	0.0	3,734	113	3.0
群馬	0	0	0.0	0	0	0.0	1,552	0	0.0
埼玉	0	0	0.0	0	0	0.0	11,156	194	1.7
千葉	0	0	0.0	0	0	0.0	2,790	5	0.2
東京	0	0	0.0	1,010,184	1,010,184	100.0	22,016	0	0.0
神奈川	816,811	625,443	76.6	0	0	0.0	0	0	0.0
新潟	1,275,546	1,275,546	100.0	140,740	140,740	100.0	6,506	95	1.5
富山	0	0	0.0	0	0	0.0	2,654	0	0.0
石川	338,430	338,430	100.0	0	0	0.0	17,912	2,740	15.3
福井	5,122,629	5,122,629	100.0	0	0	0.0	3,585	201	5.6
山梨	0	0	0.0	0	0	0.0	5,378	47	0.9
長野	0	0	0.0	0	0	0.0	5,486	210	3.8
岐阜	0	0	0.0	21,372	21,372	100.0	2,623	986	37.6
静岡	1,803,736	1,803,736	100.0	0	0	0.0	2,157	0	0.0
愛知	0	0	0.0	526,038	526,038	100.0	7,389	64	0.9
三重	0	0	0.0	246,509	246,509	100.0	0	0	0.0
滋賀	0	0	0.0	74,769	74,769	100.0	9,582	660	6.9
京都	0	0	0.0	55,216	55,216	100.0	7,814	632	8.1
大阪	0	0	0.0	0	0	0.0	28,635	1,506	5.3
兵庫	0	0	0.0	0	0	0.0	6,572	689	10.5
奈良	0	0	0.0	139,105	139,105	100.0	1,000	0	0.0
和歌山	0	0	0.0	0	0	0.0	2,134	0	0.0
鳥取	0	0	0.0	5,290	5,290	100.0	4,158	38	0.9
島根	746,705	746,705	100.0	378,780	378,780	100.0	185	8	4.3
岡山	0	0	0.0	420,295	420,295	100.0	3,409	0	0.0
広島	0	0	0.0	515,660	511,190	99.1	125	0	0.0
山口	0	0	0.0	214,489	214,489	100.0	1,068	0	0.0
徳島	0	0	0.0	0	0	0.0	1,300	0	0.0
香川	0	0	0.0	0	0	0.0	5,706	0	0.0
愛媛	765,065	765,065	100.0	178,469	178,469	100.0	2,478	121	4.9
高知	0	0	0.0	0	0	0.0	7,511	171	2.3
福岡	0	0	0.0	267,305	266,723	99.8	4,511	0	0.0
佐賀	4,293,367	4,293,367	100.0	109,542	109,542	100.0	3,170	34	1.1
長崎	0	0	0.0	80,531	68,881	85.5	1,091	36	3.3
熊本	0	0	0.0	144,585	144,585	100.0	1,037	0	0.0
大分	0	0	0.0	539,110	151,941	28.2	655	0	0.0
宮崎	0	0	0.0	251,841	229,382	91.1	0	0	0.0
鹿児島	755,728	755,728	100.0	81,587	80,687	98.9	783	6	0.8
沖縄	981,221	981,221	100.0	84,984	84,984	100.0	0	0	0.0

14 県税の税率等の推移（その1）

税 目		年 度		29	30	31	32	33	
県 民 税	個人 税 率	(創設) 均等割 年 100円 所得割 所得税の5%				所得割 5.5%	所得割 6%	所得割 7.5%	
	法人 税 率	(創設) 均等割 年 600円 法人税割 法人税額の5%			法人税割 5.4%				
事 業 税	事業主 控除等	基礎控除 年7万円		基礎控除 年10万円	基礎控除 年12万円				
	個 人 税 率	第1種事業 8%	第2種事業 6%	第3種事業 4%			第1種事業 課税所得 年50万円以下 6%	年50万円超 8%	
	事業 専従者 控除等	特別所得税が事業税の第 3種事業とされた						事業専従者控除 (青色)年8万円	
税 人	法 人 税 率	普通法人 年50万円以下 10%	年50万円超及び清算所 得 12%	収入金額課税法人 1.5%	特別法人 8%		普通法人 年50万円以下 8%	年100万円以下 10%	年100万円超及 び清算所得 12%
	その他	生命保険事業を収入金額 課税とし、運送業(地方 鉄軌道事業を除く)を所 得課税とした		損害保険事業 を収入金額課 税とした			地方鉄軌道事業を 所得課税とした		
不動産取得税		(創設) 税 率	3%		(免税点) 土地 1万円 家屋(建築) 10万円 家屋(その他) 5万円				
県たばこ税 (県たばこ消費税)		(創設) 税 率	$\frac{5}{115}$			税率 8%			

34	35	36	37	38	39	40	41
所得割 8%			所得割 150万円以下 2% 150万円超 4%				分離課税に係る所得割は当分の間算出税額の90%
						法人税割 5.5%	法人税割 5.8%
基礎控除 年 20万円			事業主控除と名称変更		事業主控除 年22万円	事業主控除 年24万円	事業主控除 年25万円
			第1種事業 5% 第2種事業 4% 第3種事業 5% 助産婦業等 3%				
			事業専従者控除(白色) 年 5万円				事業専従者控除 (青色) 年 10万円 (白色) 年 6万円
普通法人 年50万円以下 7% 年100万円以下 8% 年200万円以下 10% 年200万円超及び清算所得 12% 特別法人 年50万円以下 7% 年50万円超及び清算所得 8%			普通法人 年100万円以下 6% 年200万円以下 9% 年200万円超及び清算所得 12% 特別法人 年100万円以下 6% 年100万円超及び清算所得 8%		普通法人 年150万円以下 6% 年300万円以下 9% 年300万円超及び清算所得 12% 特別法人 年150万円以下 6% 年150万円超及び清算所得 8%		
					(免税点) 土地 5万円 家屋(建築) 15万円 家屋(その他) 8万円		
			税率 9%				

税目		年度		42	43	44	45	46	47
県	個人	税率					所得割 土地建物等の譲渡所得に対する税率 長期譲渡所得 イ 45, 46, 47年度 1.3% ロ 48, 49年度 1.6% ハ 50, 51年度 2.0% 短期譲渡所得 イ又はロのいずれか多い金額 イ 4% ロ 総合課税で計算した場合の課税短期譲渡所得金額に対する税額の110%相当額		
	法人	税率	均等割 資本の金額又は出資金額が1,000万円を超える法人 年1,000円 上記法人以外の法人等 年600円			法人税割 5.6%			
事業	個人	事業主 控除等	事業主控除 年27万円			事業主控除 年32万円	事業主控除 年36万円	事業主控除 年60万円	
		税率							
		事業 専従者 控除等	事業専従者 控除 (青色) 年12万円 (白色) 年8万円	事業専従者 控除 (青色) 年17万円 (白色) 年11万円	事業専従者 控除 (青色) 完全給与制 (白色) 年15万円			事業専従者 控除(白色) 年16万5千円	
業	法人	税率							
		その他							
不動産取得税									
県たばこ税 (県たばこ消費税)		税率 10.3%							

48	49	50	51
	<p>所得割</p> <p>土地の譲渡等に係る事業所得等に対する税率イ又はロのいずれか多い金額</p> <p>イ 4%</p> <p>ロ 総合課税で計算した場合の課税事業所得等の金額に対する税額の110%相当額</p> <p>土地建物等の譲渡所得に対する税率</p> <p>長期譲渡所得のうち、特定市街化区域農地等の譲渡所得については、</p> <p>イ 49年度 1.3%</p> <p>ロ 50, 51年度 1.6%</p> <p>みなし法人所得</p> <p>みなし法人税額相当所得税額の5.2% (ただし49年度は5.6%)</p>		<p>均等割</p> <p>年額 300円</p> <p>均等割</p> <p>資本の金額又は出資金額が1億円を超える法人 年額6,000円</p> <p>資本の金額又は出資金額が1千万円を超え1億円以下である法人 年額3,000円</p> <p>資本の金額又は出資金額が1千万円以下である法人等 年額1,800円</p> <p>法人税割 6.2% (中小法人等...5.2%)</p>
	法人税割 5.2%		
事業主控除 年80万円	事業主控除 年150万円	事業主控除 年180万円	事業主控除 年200万円
事業専従者控除(白色) 年17万円	事業専従者控除(白色) 年19万2千5百円	事業専従者控除(白色) 年27万5千円	事業専従者控除(白色) 年40万円
	<p>普通法人</p> <p>年350万円以下 6%</p> <p>年350万円超700万円以下 9%</p> <p>年700万円超及び清算所得 12%</p> <p>特別法人</p> <p>年350万円以下 6%</p> <p>年350万円超及び清算所得 8%</p> <p>ただし、昭和49年5月1日から昭和50年4月30日までの間に終了する法人については次による</p> <p>普通法人</p> <p>年300万円以下 6%</p> <p>年300万円超600万円以下 9%</p> <p>年600万円超及び清算所得 12%</p> <p>特別法人</p> <p>年300万円以下 6%</p> <p>年300万円超及び清算所得 8%</p>		
(免税点) 土地 10万円 家屋(建築) 23万円 家屋(その他) 12万円			

税目		年度	52	53	54
県民	個人	税率	<p>所得割</p> <p>土地建物等の譲渡所得に対する税率 長期譲渡所得 (52～56年度)</p> <p>イ 課税長期譲渡所得金額が2,000万円以下である場合 2%</p> <p>ロ 課税長期譲渡所得金額が2,000万円を超える場合 40万円と課税長期譲渡所得金額の4分の3を総合課税した場合の当該2,000万円を超える部分に係る上積み税額との合計額</p> <p>長期譲渡所得のうち特定市街化区域農地等の譲渡所得(52～54年度)</p> <p>イ 課税長期譲渡所得金額が2,000万円以下である場合 1.6%</p> <p>ロ 課税長期譲渡所得金額が2,000万円を超える場合 32万円と課税長期譲渡所得金額から2,000万円を控除した金額の2%に相当する金額との合計額</p>		
	法人	税率	<p>均等割</p> <p>資本の金額又は出資金額が1億円を超える法人 年額 20,000円</p> <p>資本の金額又は出資金額が1千万円を超え1億円以下である法人 年額 6,000円</p> <p>資本の金額又は出資金額が1千万円以下である法人 年額 2,000円</p>	<p>均等割</p> <p>資本の金額又は出資金額が50億円を超える法人 年額 200,000円</p> <p>資本の金額又は出資金額が10億円を超え50億円以下である法人 年額 100,000円</p> <p>資本の金額又は出資金額が1億円を超え10億円以下である法人 年額 20,000円</p> <p>資本の金額又は出資金額が1千万円を超え1億円以下である法人 年額 6,000円</p> <p>上記に掲げる法人以外の法人等 年額 2,000円</p>	
事業税	個人	事業主控除等	事業主控除 年220万円		
	法人	税率			
		事業専従者控除等			
		税率			
		その他			
不動産取得税					
県たばこ税(県たばこ消費税)					

税 目		年 度	55	56	57
県 民	個人	税率	均等割 年額 500円 所得割 土地建物等の譲渡所得に対する税率 長期譲渡所得のうち優良住宅地等の譲渡所得 イ 課税長期譲渡所得金額が、4,000万円以下である場合 2% ロ 課税長期譲渡所得金額が、4,000万円を超える場合 80万円と課税長期譲渡所得金額の2分の1を総合課税した場合の当該4,000万円を超える部分に係る上積み税額との合計額 長期譲渡所得のうち特定市街化区域農地等の譲渡所得（55～57年度） イ 課税長期譲渡所得金額が、4,000万円以下である場合 1.6% ロ 課税長期譲渡所得金額が、4,000万円を超える場合 64万円と課税長期譲渡所得金額から4,000万円を控除した金額の2%に相当する金額との合計額	所得割 土地建物等の譲渡所得に対する税率 長期譲渡所得のうち優良住宅地等以外の譲渡所得（56年度までの適用期限を廃止） イ 課税長期譲渡所得金額が4,000万円以下である場合 2% ロ 課税長期譲渡所得金額が4,000万円を超える場合 80万円と課税長期譲渡所得金額のうち、4,000万円を超え8,000万円以下の額の2分の1の額と8,000万円を超える金額の4分の3の額との合計額を総合課税した場合の当該4,000万円を超える部分に係る上積み税額との合計額 長期譲渡所得のうち優良住宅地等の譲渡所得（56年度までの適用期限を廃止）	
			法人	税率	均等割 資本等の金額が50億円を超える法人 年額 200,000円 資本等の金額が10億円を超え50億円以下の法人 年額 100,000円 資本等の金額が1億円を超え10億円以下の法人 年額 20,000円 資本等の金額が1千万円を超え1億円以下の法人 年額 6,000円 上記に掲げる法人以外の法人等 年額 2,000円 法人税割 6.0%（中小法人等...5.0%）
事業 税	個人	事業主 控除等			
		税率			
事業 税	法人	事業 専従者 控除等			
		税率			
		その他			
		不動産取得税		税率 4% ただし、昭和56年7月1日から昭和61年6月30日までに行われた住宅の取得については 3% 昭和56年7月1日から昭和61年6月30日までの間に行われた一定の住宅用土地の取得については税額から4分の1に相当する額を減額する	
		県たばこ税 (県たばこ消費税)			

年度		58	59
税目	個人	<p>所得割</p> <p>土地建物等の譲渡所得に対する税率</p> <p>長期譲渡所得のうち優良住宅地等以外の譲渡所得</p> <p>イ 課税長期譲渡所得金額が4,000万円以下である場合 2%</p> <p>ロ 課税長期譲渡所得金額が4,000万円を超える場合 80万円と課税長期譲渡所得金額のうち4,000万円を超える金額の2分の1の額を総合課税した場合の当該4,000万円を超える部分に係る上積み税額との合計額 長期譲渡所得のうち優良住宅地等の譲渡所得 (58～60年度)</p> <p>イ 長期譲渡所得の全額が優良住宅地等の譲渡に係るものである場合 課税長期譲渡所得金額が4,000万円以下である場合 2%</p> <p>課税長期譲渡所得金額が4,000万円を超える場合 80万円と課税長期譲渡所得金額のうち4,000万円を超える金額の2.5%に相当する金額との合計額</p> <p>ロ 長期譲渡所得の一部が優良住宅地等の譲渡に係るものである場合 優良住宅地等の譲渡に係る課税長期譲渡所得金額が4,000万円以下である場合 上記のイ又はロの区分に応じ、それぞれに掲げる税率</p> <p>優良住宅地等の譲渡に係る課税長期譲渡所得金額が4,000万円を超える場合 80万円に優良住宅地等に係る課税長期譲渡所得金額から4,000万円を控除した金額の2.5%に相当する金額を加算した金額と課税長期譲渡所得金額の2分の1の額を総合課税した場合の税額から優良住宅地等に係る課税長期譲渡所得金額の2分の1の額を総合課税した場合の税額を控除した金額との合計額</p> <p>長期譲渡所得のうち特定市街化区域農地等の譲渡所得 (58～60年度)</p> <p>イ 課税長期譲渡所得金額が4,000万円以下である場合 1.6%</p> <p>ロ 課税長期譲渡所得金額が4,000万円を超える場合 64万円と課税長期譲渡所得金額から4,000万円を控除した金額の2%に相当する金額と合計額</p>	
		税率	<p>均等割</p> <p>資本等の金額が50億円を超える法人 年額 300,000円</p> <p>資本等の金額が10億円を超え50億円以下の法人 年額 200,000円</p> <p>資本等の金額が1億円を超え10億円以下の法人 年額 40,000円</p> <p>資本等の金額が1千万円を超え1億円以下の法人 年額 12,000円</p> <p>上記に掲げる法人以外の法人等 年額 4,000円</p>
事業税	個人		
事業税	法人		
不動産取得税			
県たばこ税 (県たばこ消費税)			

税目		年度	60	61	62
県民税	個人税率		均等割 年額700円	<p>所得割 土地建物等の譲渡所得に対する税率 長期譲渡所得のうち優良住宅地等の譲渡所得 (61~63年度)</p> <p>イ 長期譲渡所得の全額が優良住宅地等の譲渡に係るものである場合 課税長期譲渡所得金額が4,000万円以下である場合 2% 課税長期譲渡所得金額が4,000万円を超える場合 80万円と課税長期譲渡所得金額のうち4,000万円を超える金額の2.5%に相当する金額との合計額</p> <p>ロ 長期譲渡所得の一部が優良住宅地等の譲渡に係るものである場合 優良住宅地等の譲渡に係る課税長期譲渡所得金額が4,000万円以下である場合 課税長期譲渡所得金額が4,000万円以下である場合 2% 課税長期譲渡所得金額が4,000万円を超える場合 80万円と課税長期譲渡所得金額のうち4,000万円を超える金額の2分の1の額を総合課税した場合の当該4,000万円を超える部分に係る上積み税額との合計額 優良住宅地等の譲渡に係る課税長期譲渡所得金額が4,000万円を超える場合 80万円に優良住宅地等に係る課税長期譲渡所得金額から4,000万円を控除した金額の2.5%に相当する金額を加算した金額と課税長期譲渡所得金額の2分の1の額を総合課税した場合の税額から優良住宅地等に係る課税長期譲渡所得金額の2分の1の額を総合課税した場合の税額を控除した金額との合計額 長期譲渡所得のうち特定市街化区域農地等の譲渡所得(61~63年度)</p> <p>イ 課税長期譲渡所得金額が4,000万円以下である場合 2% ロ 課税長期譲渡所得金額が4,000万円を超える場合 80万円と課税長期譲渡所得金額から4,000万円を控除した金額の2.5%に相当する金額との合計額</p>	
	法人税率				
	事業主 事業主控除等		事業主控除年240万円		
	個人 税率				
	事業 事業専従者控除等		事業専従者控除(白色)年45万円		
	法人 税率				
個人 その他					
不動産取得税				住宅及び住宅用土地に係る税率等の特例措置について、平成元年6月30日まで3年間延長された	
県たばこ税(県たばこ消費税)			<p>昭和60.4.1以降の売渡し等分税率 従価割 8.1% 従量割 1,000本につき200円</p>	<p>税率 従価割 8.1% 従量割 1,000本につき200円 ただし、昭和61年5月から昭和62年3月までの間に行われた売渡し等分については、特例措置として、1,000本につき160円を加算</p>	<p>従量割の税率の引上げ等の特例措置について、昭和62年12月31日まで延長</p> <p>従量割の税率の引上げ等の特例措置について、昭和63年3月31日まで延長</p>

税 目		年 度	63	元
県	個人	税率	所得割	所得割
			130万円以下の金額 2%	500万円以下の金額 2%
			130万円を超える金額 3%	500万円を超える金額 4%
			260 " 4%	土地建物等の譲渡所得に対する税率
民	個人	税率	超短期所有土地の譲渡等に係る事業所得等に対する税率 (昭和63～平成3年度)	イ 長期譲渡所得のうち優良住宅地等以外の譲渡所得 課税長期譲渡所得金額が4,000万円以下である場合 2%
			イ又はロのいずれが多い金額 イ 4%	課税長期譲渡所得金額が4,000万円を超える場合 80万円と課税長期譲渡所得金額から4,000万円を控除した金額の2%に相当する金額との合計額
税	法人	税率	ロ 総合課税で計算した場合の課税事業所得等の金額に対する税額の120%相当額 土地建物等の譲渡所得に対する税率	ロ 長期譲渡所得のうち優良住宅地等の譲渡所得 (平成元～3年度) 2%
			イ 長期譲渡所得のうち優良住宅地等の譲渡所得 (昭和63～平成3年度)	ハ 長期譲渡所得のうち特定市街化区域農地等の譲渡所得 (平成元～3年度) 課税長期譲渡所得金額が4,000万円以下である場合 2%
税	法人	税率	ロ 長期譲渡所得のうち特定市街化区域農地等の譲渡所得 (昭和63～平成3年度) 賦課制限の廃止	二 長期譲渡所得のうち所有期間10年を超える居住用家屋及びその敷地の譲渡所得 (一定の居住用財産に係る買換え (交換) の特例の適用を受けるものを除く。) 課税長期譲渡所得金額が4,000万円以下である場合 1.3%
				課税長期譲渡所得金額が4,000万円を超える場合 52万円と課税長期譲渡所得金額から4,000万円を控除した金額の1.6%に相当する金額との合計額
事	個人	税率	(創設) 利子割 一定税率 5.0% 4月1日施行	
			事業主 控除等	
			税率	
			事業専従者 控除等	特別法人 年350万円以下 6% 年350万円超及び清算所得 8% 〔ただし、一定の協同組合等については 年10億円超 9%〕 ただし、3以上の道府県に事務所等を有する法人で資本金等1,000万円以上の法人の所得 8% 〔ただし、一定の協同組合等については 年10億円超 9%〕
税	法人	税率	事業専従者控除 (白色) 配偶者である事業専従者 年 600,000円 その他の事業専従者 年 450,000円	
			その他	
不動産取得税			住宅及び住宅用土地に係る税率等の特例措置について、平成4年6月30日まで3年間延長された	
県たばこ税 (県たばこ消費税)			名称が道府県たばこ税に変更された。 平成元年4月1日以降の売渡し等分 従価割 廃止 税率 紙巻たばこ等 1,000本につき 1,129円 旧3級品の紙巻たばこ 1,000本につき 536円	

2	3	4
<p>所得割</p> <p>株式等に係る譲渡所得等に対する税率 2%</p> <p>資産合算課税制度の廃止</p> <p>超短期所有土地の譲渡等に係る事業所得等に対する税率 (～平成5年度)</p> <p>イ又はロのいずれか多い金額</p> <p>イ 4%</p> <p>ロ 総合課税で計算した場合の課税事業所得等の金額に対する税額の120%相当額</p> <p>土地建物等の譲渡所得に対する税率</p> <p>イ 長期譲渡所得のうち優良住宅地等の譲渡所得 (～平成4年度)</p> <p>ロ 長期譲渡所得のうち特定市街化区域農地等の譲渡所得 (～平成4年度)</p>	<p>所得割</p> <p>550万円以下の金額 2%</p> <p>550万円を超える金額 4%</p> <p>超短期所有土地の譲渡等に係る事業所得等に対する税率 (～平成10年度)</p> <p>イ又はロのいずれか多い金額</p> <p>イ 4%</p> <p>ロ 総合課税で計算した場合の課税事業所得等の金額に対する税額の120%相当額</p>	<p>所得割</p> <p>土地建物等の譲渡所得に対する税率</p> <p>長期譲渡所得のうち優良住宅地等の譲渡所得 (～平成9年度) 1.6%</p> <p>長期譲渡所得のうち特定市街化区域農地等の譲渡所得</p> <p>特例廃止 (経過措置として平成3年12月31日までの譲渡に係る分は従前の税率適用)</p>
	<p>法人税割 5.8%</p> <p>(中小法人等...5.0%)</p>	
<p>事業専従者控除 (白色)</p> <p>配偶者である事業専従者 年800,000円</p> <p>その他の事業専従者 年470,000円</p>		
		<p>住宅及び住宅用土地に係る税率等の特例措置について、平成7年6月30日まで3年間延長された</p>

税 目		年 度	5	6
県 民	個人 税率	所得割 土地建物等の譲渡所得に対する税率 長期譲渡所得のうち優良住宅地等以外の譲渡所得	3% 長期譲渡所得のうち特定市街化区域農地等の譲渡所得（特例廃止後の経過措置として平成4年1月1日から平成5年3月31日までの譲渡に係る分は 2.2%） 長期譲渡所得のうち所有期間10年を超える居住用家屋及びその敷地の譲渡所得（一定の居住用財産に係る買換え（交換）の特例の適用を受けるものを除く。） イ 課税長期譲渡所得金額が6,000万円以下である場合	所得割 みなし法人課税制度廃止
			1.3% ロ 課税長期譲渡所得金額が6,000万円を超える場合 78万円と課税長期譲渡所得金額から6,000万円を控除した金額の1.6%に相当する金額との合計額	
		税法 個人 税率		均等割 資本等の金額が50億円を超える法人 年額 800,000円 資本等の金額が10億円を超え50億円以下の法人 年額 540,000円 資本等の金額が1億円を超え10億円以下の法人 年額 130,000円 資本等の金額が1千万円を超え1億円以下の法人 年額 50,000円 上記に掲げる法人以外の法人等 年額 20,000円
利子割 税率				
事業 税	個人 事業主 控除等	事業主控除	年 270万円	
	個人 税率			
	個人 事業 専従者 控除等			
	法人 税率			
	法人 その他			
不動産取得税				宅地及び宅地比準土地の取得が、平成6年中に行われた場合については課税標準を価格の2分の1、平成7年及び平成8年中に行われた場合については課税標準を価格の3分の2とする特例措置を講ずることとされた
県たばこ税 (県たばこ消費税)				

税目		年度		7	8	9
県民個人税	税率	所得割	均等割	所得割	均等割	所得割
		700万円以下の金額	年額 1,000円	700万円以下の金額		700万円以下の金額
		2%	所得割	700万円を超える金額		2%
		700万円を超える金額	土地建物等の譲渡所得に対する税率	3%		700万円を超える金額
法人	税率	2%	土地建物等の譲渡所得に対する税率	土地の譲渡等に係る事業所得等に対する税率	土地の譲渡等に係る事業所得等に対する税率	土地の譲渡等に係る事業所得等に対する税率
		4%	長期譲渡所得のうち優良住宅地等以外の譲渡所得	イ 又は のいずれか多い金額	イ 又は のいずれか多い金額	イ 又は のいずれか多い金額
			課税長期譲渡所得金額が4,000万円以下である場合	3%	総合課税で計算した場合の課税事業所得等の金額に対する税額の110%相当額	3%
			2%	課税長期譲渡所得金額が4,000万円を超える場合	口 超短期所有土地の譲渡等に係る事業所得等(～平成15年度)	3%
事業個人税	税率	80万円と課税長期譲渡所得金額から4,000万円を控除した金額の3%に相当する金額との合計額	課税長期譲渡所得金額が4,000万円以下である場合	イ 又は のいずれか多い金額	イ 又は のいずれか多い金額	イ 又は のいずれか多い金額
			2%	総合課税で計算した場合の課税事業所得等の金額に対する税額の120%相当額	総合課税で計算した場合の課税事業所得等の金額に対する税額の120%相当額	総合課税で計算した場合の課税事業所得等の金額に対する税額の120%相当額
			80万円と課税長期譲渡所得金額から4,000万円を控除した金額の3%に相当する金額との合計額	土地建物等の譲渡所得に対する税率	イ 長期譲渡所得のうち優良住宅地等以外の譲渡所得	土地建物等の譲渡所得に対する税率
			2%	課税長期譲渡所得金額が4,000万円以下である場合	課税長期譲渡所得金額が4,000万円以下である場合	2%
事業個人税	税率	80万円と課税長期譲渡所得金額から4,000万円を控除した金額の2%に相当する金額との合計額	課税長期譲渡所得金額が4,000万円を超える場合	口 短期譲渡所得	口 短期譲渡所得	口 短期譲渡所得
			160万円と課税長期譲渡所得金額から8,000万円を控除した金額の3%に相当する金額との合計額	イ 又は のいずれか多い金額	イ 又は のいずれか多い金額	イ 又は のいずれか多い金額
			2%	総合課税で計算した場合の課税短期譲渡所得金額に対する税額の110%相当額	3%	3%
			3%	総合課税で計算した場合の課税短期譲渡所得金額に対する税額の110%相当額	総合課税で計算した場合の課税短期譲渡所得金額に対する税額の110%相当額	総合課税で計算した場合の課税短期譲渡所得金額に対する税額の110%相当額
事業個人税	税率	事業主控除等	事業専従者控除(白色)			
		事業専従者控除等	配偶者である事業専従者			
事業個人税	税率	法人	年860,000円			
		その他	その他の事業専従者	年500,000円		
地方消費税		(創設)平成9年4月1日から施行				1 譲渡割 一定税率 100分の25 2 貨物割 一定税率 100分の25
不動産取得税		住宅及び住宅用土地に係る税率等の特例措置について平成10年6月30日まで3年間延長された	宅地及び宅地比準土地の取得が平成8年中に行われた場合においては、課税標準を価格の2分の1とする特例措置が講じられた			宅地及び宅地比準土地の取得が平成9年1月1日から平成11年12月31日までに行われた場合においては課税標準を価格の2分の1とする特例措置が講じられた
県たばこ税(県たばこ消費税)						平成9年4月1日以降の売渡し等分 税率 紙巻たばこ等 1,000本につき 692円 旧3級品の紙巻たばこ 1,000本につき 329円

税目		年度	10	11
県民税	個人	税率	<p>所得割 土地建物等の譲渡所得に対する税率 長期譲渡所得のうち優良住宅地等の譲渡所得（～平成14年度） 課税長期譲渡所得金額が4,000万円以下である場合 1.6% 課税長期譲渡所得金額が4,000万円を超える場合 64万円と課税長期譲渡所得金額から4,000万円を控除した金額の2%に相当する金額との合計額</p>	<p>所得割 土地建物等の譲渡所得に対する税率 長期譲渡所得のうち優良住宅等以外の譲渡所得（平成11年度） イ 課税長期譲渡所得金額が6,000万円以下である場合 2% ロ 課税長期譲渡所得金額が6,000万円を超える場合 120万円と課税長期譲渡所得金額から6,000万円を控除した金額の2%に相当する金額との合計額 土地の譲渡等に係る事業所得等に対する税率 イ 特例不適用（～平成13年度） ロ 超短期所有土地の譲渡等に係る事業所得等特例廃止</p>
		法人税率		
		利子割税率		
事業税	個人	事業主控除等税率		事業主控除 年 2,900,000円
		事業専従者控除等		
		税率	<p>普通法人 年400万円以下 5.6% 年400万円超800万円以下 8.4% 年800万円超及び清算所得 11% ただし、3以上の道府県に事務所等を有する法人で資本金等1,000万円以上の法人の所得 11% 特別法人 年400万円以下 5.6% 年400万円超及び清算所得 7.5% ただし、3以上の道府県に事務所等を有する法人で資本金等1,000万円以上の法人の所得 7.5%</p>	<p>普通法人 年400万円以下 5% 年400万円超800万円以下 7.3% 年800万円超及び清算所得 9.6% ただし、3以上の道府県に事務所等を有する法人で資本金等1,000万円以上の法人の所得 9.6% 特別法人 年400万円以下 5% 年400万円超及び清算所得 6.6% 〔ただし、一定の協同組合等については年10億円超 7.9%〕 ただし、3以上の道府県に事務所等を有する法人で資本金等1,000万円以上の法人の所得 6.6% 〔ただし、一定の協同組合等については年10億円超 7.9%〕 収入金額課税法人 1.3%</p>
その他				
地方消費税				
不動産取得税			住宅及び住宅用地に係る税率等の特例措置について、平成13年6月30日まで3年間延長された	
県たばこ税 (県たばこ消費税)				<p>平成11年5月1日以降の売渡し等分 税率 紙巻たばこ等 1,000本につき 868円 旧3級品の紙巻たばこ 1,000本につき 413円</p>

12	13	14	15
<p>所得割 土地建物等の譲渡所得に対する税率 長期譲渡所得のうち優良住宅地等以外の譲渡所得 (～平成13年度) 2%</p>		<p>所得割 土地の譲渡等に係る事業所得等に対する税率 特例不適用 (～平成16年度) 土地建物等の譲渡所得に対する税率 長期譲渡所得のうち優良住宅地等以外の譲渡所得 (～平成16年度) 2% 商品先物取引による所得に対する税率(平成13年4月1日から平成15年3月31日までの取引に係る分) 2%</p>	<p>所得割 土地建物等の譲渡所得に対する税率 長期譲渡所得のうち優良住宅地等の譲渡所得 (～平成16年度) 課税長期譲渡所得金額が4,000万円以下である場合 1.6% 課税長期譲渡所得金額が4,000万円を超える場合 64万円と課税長期譲渡所得金額から4,000万円を控除した金額の2%に相当する金額との合計額</p>
<p>宅地及び宅地比準土地の取得が、平成12年1月1日から平成14年12月31日までに行われた場合においては、課税標準を価格の2分の1とする特例措置が講じられた</p>	<p>住宅及び住宅用地に係る税率等の特例措置について、平成16年6月30日まで3年間延長された</p>		<p>税率 4% ただし、平成15年4月1日から平成18年3月1日までに行われた不動産の取得については標準税率を3%とする特例措置が講じられた 宅地及び宅地比準土地の取得が平成15年1月1日から平成17年12月31日までに行われた場合においては課税標準を価格の2分の1とする特例措置が講じられた</p>
			<p>平成15年7月1日以降の売渡し等分税率 紙巻たばこ等 1,000本につき 969円 旧3級品の紙巻たばこ 1,000本につき 461円</p>

税 目		年 度	16	
税 人	個 人	税 率	所得割	
			イ 上場株式等に係る譲渡所得等に対する税率 (平成15年1月～)	1.6%
			ロ 長期(1年超)保有上場株式等に係る特例 (平成15～17年)	1%
			イについて、税率1%の特例を創設 (～平成20年度)	
			先物取引に係る雑所得等に対する税率	1.6%
			(創設(平成16年1月～))	
			配当割	
			上場株式等の配当等に係る税率	5%
			(平成16年1月1日から平成20年3月31日までの間に支払いを受ける一定の上場株式等の配当等に係る)	
			税率	3%
			株式等譲渡所得割	
			源泉徴収口座(所得税において源泉徴収を選択した特定口座)内の株式等の譲渡による所得に係る	
			税率	5%
			(平成16年1月1日から平成19年12月31日までの間に支払いを受ける源泉徴収口座内の株式等の譲渡に	
			よる所得に係る税率	3%
	法人	税 率		
	利子割	税 率		
事 業 税 人	個 人	事業主控除等		
		税 率		
	法 人	事業専従者控除等		
		税 率		
			右に掲げる法人以外の法人 (資本金等1億円超の法人)	
			付加価値割	0.48%
			資 本 割	0.2%
			所 得 割	
			年400万円以下	3.8%
			年400万円超 800万円以下	5.5%
			年800万円超 及び清算所得	7.2%
			ただし、3以上の道府県に事務所等を有する	
			法人で資本金等1,000万円以上の法人の所得	9.6%
			税 率	7.2%
			所得課税法人(特別法人を除く。)のうち資本金等1億円以下の法人、公益法人等及び投資法人等	
			所 得 割	
			年400万円以下	5%
			年400万円超 800万円以下	7.3%
			年800万円超 及び清算所得	9.6%
			ただし、3以上の道府県に事務所等を有する	
			法人で資本金等1,000万円以上の法人の所得	9.6%
			特別法人	
			所 得 割	
			年400万円以下	5%
			年400万円超 及び清算所得	6.6%
			〔ただし、一定の協同組合等については〕	
			年10億円超 7.9%	
			ただし、3以上の道府県に事務所等を有する	
			法人で資本金等1,000万円以上の法人の所得	6.6%
			〔ただし、一定の協同組合等については〕	
			年10億円超 7.9%	
			収入金額課税法人	
			収 入 割	1.3%
	その他			
地方消費税				
不動産取得税				
県たばこ税 (県たばこ消費税)				

17	18
<p>所得割</p> <p>土地の譲渡等に係る事業所得等に対する税率 特例不適用（～平成21年度） 土地建物等の譲渡所得に対する税率</p> <p>イ 長期譲渡所得のうち優良住宅地等以外の譲渡所得 1.6%</p> <p>ロ 長期譲渡所得のうち優良住宅地等の譲渡所得 （～平成21年度） 課税長期譲渡所得金額が2,000万円以下である場合 1.3% 課税長期譲渡所得金額が2,000万円を超える場合 26万円と課税長期譲渡所得金額から2,000万円を控 除した金額の1.6%に相当する金額との合計額</p> <p>ハ 短期譲渡所得 国等に対する譲渡以外である場合 3% 国等に対する譲渡である場合 1.6% 株式等に係る譲渡所得等に対する税率 1.6%</p>	
	<p>税率 4%</p> <p>ただし、住宅及び土地に係る税率の特例措置については平成21年3月31日まで3年間延長された。</p> <p>住宅以外の家屋に係る税率の特例措置については平成18年4月1日から平成20年3月31日までの2年間に限り、標準税率を3.5%とする経過措置を講じたうえ廃止された。</p> <p>宅地及び宅地比準土地の取得に係る課税標準の特例措置について平成21年3月31日まで延長された</p>
	<p>平成18年7月1日以降の売渡し等分 税率</p>
	<p>紙巻たばこ等 1,000本につき 1,074円</p>
	<p>旧3級品の紙巻たばこ 1,000本につき 511円</p>

税 目		年 度	19
民 人 税	個 人 税 率	所得割	
		一律	4%
		土地建物等の譲渡所得に対する税率	
		イ 長期譲渡所得	2%
		ロ 長期譲渡所得のうち優良住宅地等の譲渡所得 (～平成21年度)	
		課税長期譲渡所得金額が2,000万円以下である場合	1.6%
		課税長期譲渡所得金額が2,000万円を超える場合	
		32万円と課税長期譲渡所得金額から2,000万円を控除した金額の2%に相当する 金額との合計額	
		ハ 長期譲渡所得のうち居住用財産の譲渡所得	
		課税長期譲渡所得金額が6,000万円以下である場合	1.6%
課税長期譲渡所得金額が6,000万円を超える場合			
96万円と課税長期譲渡所得金額から6,000万円を控除した金額の2%に相当する 金額との合計額			
ニ 短期譲渡所得			
国等に対する譲渡以外である場合	3.6%		
国等に対する譲渡である場合	2%		
株式等に係る譲渡所得等に対する税率	2%		
上場株式等に係る譲渡所得等に対する税率(～平成20年度)	1.2%		
先物取引等に係る雑所得等に対する税率	2%		
土地の譲渡等に係る事業所得等に対する税率			
又は のいずれか多い金額			
4.8%			
総合課税で計算した場合の課税事業所得等の金額に対する税額の110%相当額 (ただし、平成21年度まで特例不適用)			
法 人 税 率			
利 子 割 税 率			
事 業 税	個 人 事 業 専 従 者 控 除 等 税 率	事業主 控除等	
		事 業 専 従 者 控 除 等	
		法 人 税 率	
業 法 人 税	そ の 他		
地方消費税			
不動産取得税			
県たばこ税 (県たばこ消費税)			

配当割			
上場株式等の配当等に係る税率			5%
(平成20年4月1日から平成21年3月31日までの間に支払いを受ける一定の上場株式等の配当等に 係る税率			3%)
株式等譲渡所得割			
源泉徴収口座(所得税において源泉徴収を選択した特定口座)内の株式等の譲渡による所得に係 る税率			5%
(平成20年1月1日から平成20年12月31日までの間に支払いを受ける源泉徴収口座内の株式等の譲渡 による所得に係る税率			3%)
右に掲げる法人以外の法人 (資本金等1億円超の法人)			所得課税法人(特別法人を除く。)のうち資本金等 1億円以下の法人、公益法人等及び投資法人等
付加価値割	0.48%	所得割	
資本割	0.2%	年400万円以下	2.7%
所得割		年400万円超	
年400万円以下	1.5%	800万円以下	4.0%
年400万円超		年800万円超	
800万円以下	2.2%	及び清算所得	5.3%
年800万円超		ただし、3以上の道府県に事務所等を有する法 人で資本金等1,000万円以上の法人の所得	5.3%
及び清算所得	2.9%	特別法人	
ただし、3以上の道府県に事務所等を有する法 人で資本金等1,000万円以上の法人の所得	2.9%	所得割	
		年400万円以下	2.7%
		年400万円超	
		及び清算所得	3.6%
		〔ただし、一定の協同組合等について〕	
		は 年10億円超	4.3%
		ただし、3以上の道府県に事務所等を有する法人 で資本金等1,000万円以上の法人の所得	3.6%
		〔ただし、一定の協同組合等について〕	
		は 年10億円超	4.3%
		収入金額課税法人	
		収入割	0.7%
平成20年10月1日以後に開始する事業年度に適用			

税目		年度	21	22
県民個人	税率	所得割	上場株式等に係る譲渡所得等に対する税率(～平成21年度) 1.2%	
		配当割	上場株式等に係る配当等に係る税率 5%	
			平成21年1月1日から平成23年12月31日までの間に支払いを受けるべき上場株式等の配当等に係る税率 3%	
		株式等譲渡所得割	源泉徴収口座(所得税において源泉徴収を選択した特定口座)内の株式等の譲渡による所得に係る税率5%	
法人	税率		平成21年1月1日から平成23年12月31日までの間に支払いを受ける源泉徴収口座内の上場株式等の譲渡所得等に係る税率 3%	
事業人	税率	事業主控除等		
		事業専従者控除等		
業法	税率			
		その他		
地方消費税				収入金額課税法人 収入割 0.7%
不動産取得税			税率 4% ただし住宅及び土地に係る税率の特例措置については平成24年3月31日まで3年間延長された 宅地及び宅地比準土地の取得に係る課税標準の特例措置について平成24年3月31日まで延長された	
県たばこ税 (県たばこ消費税)				平成22年10月1日以降の売渡し等分 税率 紙巻たばこ等 1,000本につき 1,074円 旧3級品の紙巻たばこ 1,000本につき 511円

県税の税率等の推移（その2）

税目	年度	29	30	31	32	33	34	35
ゴルフ場 利用税 (娯楽施設 利用税，地 方税として の入場税を 含む。)		入場税を国税に移譲し 第3種の施設の利用に 対し娯楽施設利用税を 課することとした。 料金課税の税率 舞踊場，ゴルフ場 50% その他 30% 学生生徒等の運動競 技の施設利用 10% 外形課税（月額） 税率 ばちんこ場 1台 150円 まあじゃん場 1卓 500円 たまつき場 1台 1,000円			ゴルフ場に対し定 額課税を採用した 1人1日 200円			
		芸者等の花代 100% カフェー・バー等 20% 上記以外の飲食 10% 宿泊 10% (非課税) 大衆飲食店 1人1回 120円 甘味喫茶店 1人1回 100円 大衆旅館 1人1回 700円 1品価格 50円以下	芸者等の花代 30% 花代を伴う遊興飲食 15% カフェー・バー等 15% 上記以外の飲食 1人1回 500円以下 5% 1人1回 500円超 10% 宿泊 1人1泊 1,000円以下 5% 1人1泊 1,000円超 10% (免税点) 1人1回 200円以下 食券食堂の1品の価格 100円以下 (基礎控除) 1人1泊 500円 公給領収証制度の採用		芸者等の花代及び カフェー・バー等 15% 宿泊及び上記以外 の飲食 10% (免税点) 飲食店 1人1回 300円以下 食券食堂 1品の価格 150円以下 宿泊 1人1泊 800円以下			
特別地方 消費税 (料理飲食 等消費税， 遊興飲食税)								

税目	年度	36	37	38	39	40	41	42	43	44	45
ゴルフ場 利用税 (娯楽施設 利用税)		料金課税の 税率 ゴルフ場 30% その他 15% ゴルフ場の 定額課税の税 率 1人1日 400円	料金課税の税率 ゴルフ場 30% その他 10%				ゴルフ場の 定額課税の税 率 1人1日 600円 のうちゴ ルフ場所在市 町村に対して 1/6交付				
	特別地方 消費税 (料理飲食 等消費税)	名称を料理 飲食等消費税 に変更した (免税点) 飲食店 1人1回 500円以下 食券食堂 1品の価格 250円以下 宿泊 1人1泊 1,000円以下	(税率) 1人1回の消 費金額 3,000円超 15% 3,000円以下 10% 旅館におけ る宿泊の料金 (1泊につき2食 までの料金を 含む) 10% (旅館における基 礎控除) 800円				(免税点) 旅館 1人1泊 1,200円 飲食店 1人1回 600円 チケット制食堂 1品 300円 (奉仕料控除) 旅館及び飲食店 等における特定 の奉仕料 (料金 の10%以下等) は課税標準から 控除することと した			(税率) 1人1回の消費金 額 10% (免税点) 旅館 1人1泊 1,600円 飲食店等 1人1回 800円 チケット制食堂 1品 400円	

46	47	48	49	50	51
<p>ゴルフ場所在市町村 に対して1/3交付</p>	<p>ゴルフ場（ゴルフ 場に類する施設を含 む。）に対する課税を 定額課税に統一 1人1日 600円</p>	<p>ゴルフ場（ゴ ルフ場に類する 施設を含む。）の 税率 1人1日 800円 ゴルフ場所在 市町村に対して 1/2交付</p>			
<p>(免税点) 旅館 1人1泊 1,800円</p> <p>飲食店等 1人1回 900円</p> <p>チケット制食堂 1品 450円</p> <p>(旅館における基礎控 除) 1,000円</p>		<p>(免税点) 旅館 1人1泊 2,400円</p> <p>飲食店等 1人1回 1,200円</p> <p>チケット制食堂 1品 600円</p>	<p>(旅館における基礎 控除) 1,500円</p>	<p>(免税点) 旅館 1人1泊 3,400円</p> <p>飲食店等 1人1回 1,700円</p> <p>チケット制食堂 1品 850円</p>	

税目	年度	52	53	54	55	56	57	58	59	60	61	62	63
ゴルフ場 利用税 (娯楽施設 利用税)		ゴルフ場(ゴ ルフ場に類する 施設を含む。) の税率 1人1日 1,000円 外形課税 (月額) 税率 ぱちんこ場 1台 250円 まあじゃん場 1卓 750円 たまつき場 1台 1,200円						ゴルフ場(ゴ ルフ場に類 する施設を含 む。)の税率 1人1日 1,100円 外形課税 (月額) 税率 ぱちんこ場 1台 280円 まあじゃん場 1卓 830円 たまつき場 1台 1,300円					
特別地方 消費税 (料理飲食 等消費税)		(免税点) 旅館 1人1泊 4,000円 飲食店等 1人1回 2,000円 チケット制食堂 1品 1,000円	(旅館における 基礎控除) 2,000円				(免税点) 旅館 1人1泊 5,000円 飲食店等 1人1回 2,500円	(旅館における 基礎控除) 2,500円					

元	2	3	4	5	6	7	8	9	10	11	12	13	14	15	16	17	18	19	20	21	22	
<p>名称がゴルフ場利用税に変更された</p> <p>課税対象施設がゴルフ場に限定された</p> <p>税率 1人1日 800円</p> <p>ゴルフ場所在市町村に対して 7/10交付</p>																						
<p>名称が特別地方消費税に変更された</p> <p>(税率) 1人1回の消費金額の3%</p> <p>(免税点) 遊興を含むすべての利用行為について適用 旅館 1人1泊 10,000円 飲食店等 1人1回 5,000円</p> <p>(旅館における基礎控除) 廃止</p> <p>(奉仕料控除) 廃止 公給領収証制度の廃止</p>	<p>(免税点) 旅館 1人1泊 15,000円</p> <p>飲食店等 1人1回 7,500円</p> <p>チケット制食堂における免税点の廃止</p> <p>(交付金) 旅館・飲食店等所在市町村に対して1/2の範囲内で交付</p> <p>(交付金) 旅館・飲食店等所在市町村に対して1/5の範囲内で交付</p>										平成12年4月1日から廃止											

県税の税率等の推移（その3）

税目	年度	27	28	29	30	31	32
自動車税			普通自動車 自家用 30,000円 営業用 14,000円 トラック 14,000円 バス 観光用 25,000円 その他 14,000円 小型自動車 四輪車 自家用 7,200円 営業用 4,200円 三輪車 2,800円 二輪車 1,400円 軽自動車 700円	普通自動車 自家用 120吋以下 36,000円 120吋超 60,000円 営業用 120吋以下 15,000円 120吋超 30,000円 トラック 自家用 揮発油 15,000円 その他 23,000円 営業用 揮発油 14,000円 その他 21,000円 バス 観光用 揮発油 30,000円 その他 45,000円 その他 揮発油 14,000円 その他 21,000円 小型自動車 四輪車 自家用 16,000円 営業用 8,000円 三輪車 自家用 4,300円 営業用 3,300円 二輪車 2,500円 軽自動車 1,500円		トラック及びバスについて「揮発油を燃料とする自動車」以外の税率を「揮発油を燃料とする自動車」の標準税率まで引き下げた	
軽油引取税						(創設) 税率 1キロリットル 6,000円	税率 1キロリットル 8,000円
その他		附加価値税の実施は昭和28年1月1日からと延期された漁業権税が廃止された 狩猟者税の税率が改正された	附加価値税の実施は昭和29年1月1日からと延期された狩猟者税の税率が改正された	附加価値税は廃止された	大規模償却資産に対する固定資産税の特例が創設された		

33	34	35	36	37	38	39
二輪小型自動車 及び軽自動車を 市町村税の軽自 動車税の課税客 体とした			普通自動車 自家用 3.048メートル以下 36,000円 3.048メートル超 60,000円 営業用 3.048メートル以下 15,000円 3.048メートル超 30,000円 トラック 15,000円 バス 観光用 30,000円 その他 14,000円 小型自動車 四輪車 自家用 16,000円 営業用 8,000円 三輪車 3,800円	小型四輪車 乗用車 自家用 1リットル以下 12,000円 1リットル超 1.5リットル以下 14,000円 1.5リットル超 16,000円 営業用 1リットル以下 6,000円 1リットル超 1.5リットル以下 7,000円 1.5リットル超 8,000円		
	税率 1キロリットル 10,400円		税率 1キロリットル 12,500円			税率 1キロリットル 15,000円
狩猟者税の税率 が改正された					狩猟免許税と目 的税である入 猟税が創設され、 これに伴って狩 猟者税は廃止さ れた	

税目	年度	40	41	42	43	44	45	46	
自動車税		普通自動車 自家用 3.048メートル以下 54,000円 3.048メートル超 90,000円 営業用 3.048メートル以下 22,500円 3.048メートル超 45,000円 小型自動車 四輪車 自家用 1リットル以下 18,000円 1リットル超 1.5リットル以下 21,000円 1.5リットル超 24,000円 観光貸切用バス 45,000円							
軽油引取税									
その他			(鉱区税) 石油又は天然ガスの鉱区に係る税率が現行(試掘90円採掘180円)の2/3に引き下げられた		自動車取得税(目的税)が創設され法定外普通税としての自動車取得税が廃止された 税率 3% 免税点10万円	自動車取得税の免税点 15万円		狩猟免許税の税率が改正された 入猟税の税率が改正された	

47	48	49	50	51	52	53
バス 一般乗合用 14,000円 その他 30,000円				普通自動車 自家用 3.048メートル以下 70,000円 3.048メートル超 117,000円 営業用 3.048メートル以下 26,000円 3.048メートル超 52,000円 四輪以上の小型自動車 自家用 1リットル以下 23,500円 1リットル超1.5リットル以下 27,500円 1.5リットル超 31,500円 営業用 1リットル以下 7,000円 1リットル超1.5リットル以下 8,000円 1.5リットル超 9,000円 トラック 4トン超5トン以下 自家用 20,000円 営業用 17,500円 バス 自家用 乗車定員の40人超50人以下 39,000円 営業用 一般乗合用 乗車定員30人超40人以下 14,000円 一般乗合用以外のもの 乗車定員40人超50人以下 34,500円 三輪の小型自動車 自家用 5,000円 営業用 4,400円		
				税率 1キロリットル 19,500円 (2年度間の暫定税率)		暫定税率が 2年度間延 長された
		自動車取得税の 税率 自家用自動車で 軽自動車以外の もの 5% 自動車取得税の 免税点 30万円(2年度 間の暫定措置)		自動車取得税の暫定措置をさら に2年度間延長	鉦区税 狩猟免許税 入猟税 税率が改正 された(現 行の2倍)	自動車取得 税の暫定措 置がさらに 2年度間延 長された

税目	年度	54	55	56	57	58	59
自動車税		普通自動車 自家用 3リットル以下 71,000円 3リットル超6リットル以下 77,000円 6リットル超 129,000円 営業用 3リットル以下 24,000円 3リットル超6リットル以下 26,000円 6リットル超 52,000円 四輪以上の小型自動車 自家用 1リットル以下 25,500円 1リットル超1.5リットル以下 30,000円 1.5リットル超 34,500円 トラック 自家用 4トン超5トン以下 22,000円 バス 自家用 乗車定員40人超50人以下 42,500円 営業用 一般乗合用以外のもの 乗車定員40人超50人以下 36,000円 三輪の小型自動車 自家用 5,500円					普通自動車 自家用 3リットル以下 81,500円 3リットル超6リットル以下 88,500円 6リットル超 148,500円 営業用 3リットル以下 25,000円 3リットル超6リットル以下 27,500円 6リットル超 54,500円 四輪以上の小型自動車 自家用 1リットル以下 29,500円 1リットル超1.5リットル以下 34,500円 1.5リットル超 39,500円 営業用 1リットル以下 7,500円 1リットル超1.5リットル以下 8,500円 1.5リットル超 9,500円 トラック 4トン超5トン以下 自家用 25,500円 営業用 18,500円 バス 自家用 乗車定員40人超50人以下 49,000円 営業用 一般乗合用乗車定員30人超40人以下 14,500円 一般乗合用以外のもの 乗車定員40人超50人以下 38,000円 三輪の小型自動車 自家用 6,000円 営業用 4,500円
軽油引取税		税率1キロリットル 24,300円 (4年度間の暫定税率) 昭和54年6月1日から実施				暫定税率 が2年度 間延長 された	
その他		狩猟免許税の名称が狩猟者登録 税に改められた	自動車 取得税 の暫定 措置が さらに 3年度 間延長 された			鉾区税, 狩猟者登 録税及び 入猟税の 税率がそ れぞれ現 行の1.1 倍程度に 改正され た 自動車取 得税の暫 定措置が さらに2 年度間延 長された	

60	61	62	63	元	2	3	4
				乗用車 自家用 1リットル以下 29,500円 1リットル超1.5リットル以下 34,500円 1.5リットル超2リットル以下 39,500円 2リットル超2.5リットル以下 45,000円 2.5リットル超3リットル以下 51,000円 3リットル超3.5リットル以下 58,000円 3.5リットル超4リットル以下 66,500円 4リットル超4.5リットル以下 76,500円 4.5リットル超6リットル以下 88,000円 6リットル超 111,000円 営業用 1リットル以下 7,500円 1リットル超1.5リットル以下 8,500円 1.5リットル超2リットル以下 9,500円 2リットル超2.5リットル以下 13,800円 2.5リットル超3リットル以下 15,700円 3リットル超3.5リットル以下 17,900円 3.5リットル超4リットル以下 20,500円 4リットル超4.5リットル以下 23,600円 4.5リットル超6リットル以下 27,200円 6リットル超 40,700円 普通自動車と小型自動車（三輪車を除く）との車種区分を廃止した			
暫定税率が3年度間延長された			暫定税率が5年度間延長された				
自動車取得税の暫定措置がさらに3年度間延長された			自動車取得税の暫定措置がさらに5年度間延長された		自動車取得税の免税点 50万円 (3年度間の暫定措置)		

税目 \ 年度	5	6	7	8	9	10	11	12	13
自動車税									
軽油引取税	税率 1キロリットル 32,100円 (平成10年3月31日までの暫定税率)					暫定税率が5年 度間延長			
その他	自動車取得税の暫定措置がさらに5年 度間延長された					自動車取得税 の暫定措置が さらに3年度間 延長された			

14				15	
トラック（三輪の小型自動車を除く。）					
営業用（けん引自動車及び被けん引自動車を除く。）					
1トン以下	6,500円	5トン超6トン以下	22,000円		
1トン超2トン以下	9,000円	6トン超7トン以下	25,500円		
2トン超3トン以下	12,000円	7トン超8トン以下	29,500円		
3トン超4トン以下	15,000円	8トン超	29,500円に8トンを超える部分1トンまで		
4トン超5トン以下	18,500円		ごとに4,700円を加算した額		
自家用（けん引自動車及び被けん引自動車を除く。）					
1トン以下	8,000円	5トン超6トン以下	30,000円		
1トン超2トン以下	11,500円	6トン超7トン以下	35,000円		
2トン超3トン以下	16,000円	7トン超8トン以下	40,500円		
3トン超4トン以下	20,500円	8トン超	40,500円に8トンを超える部分1トンまで		
4トン超5トン以下	25,500円		ごとに6,300円を加算した額		
けん引自動車					
営業用			自家用		
小型自動車	7,500円	小型自動車	10,200円		
普通自動車	15,100円	普通自動車	20,600円		
被けん引自動車					
営業用			自家用		
小型自動車		小型自動車	3,900円		
普通自動車で8トン以下のもの		普通自動車で8トン以下のもの	7,500円		
普通自動車で8トン超のもの		普通自動車で8トン超のもの	7,500円に8トンを超える部分1トンまで		
			ごとに3,800円を加算した額		
トラックのうち最大乗車定員が4人以上であるものの税率は上記税額に次の区分に応じた額を加算した額					
営業用			自家用		
1リットル以下	3,700円	1リットル以下	5,200円		
1リットル超1.5リットル以下	4,700円	1リットル超1.5リットル以下	6,300円		
1.5リットル超	6,300円	1.5リットル超	8,000円		
バス（三輪の小型自動車を除く。）					
営業用			自家用		
一般乗合用		一般乗合用以外			
30人以下	12,000円	30人以下	26,500円	30人以下	33,000円
30人超40人以下	14,500円	30人超40人以下	32,000円	30人超40人以下	41,000円
40人超50人以下	17,500円	40人超50人以下	38,000円	40人超50人以下	49,000円
50人超60人以下	20,000円	50人超60人以下	44,000円	50人超60人以下	57,000円
60人超70人以下	22,500円	60人超70人以下	50,500円	60人超70人以下	65,500円
70人超80人以下	25,500円	70人超80人以下	57,000円	70人超80人以下	74,000円
80人超	29,000円	80人超	64,000円	80人超	83,000円
暫定税率が5年度間延長された					
鳥獣の保護及び狩猟の適正化に関する法律の改正により、甲種狩猟免許が網・わな猟免許に、乙種狩猟免許が第一種銃猟免許に丙種狩猟免許が第二種銃猟免許に改正された				自動車取得税の暫定措置がさらに5年度間延長された	
（平成15年4月16日施行）					

税目	年度	16	17	18	19	20	21	22
自動車税				制限税率が引き上げられた。 (標準税率の1.5倍)				
軽油引取税						暫定税率が10年度間延長された	目的税から普通税に改められた	10年間の暫定税率が廃止され、 当分の間現行の税率水準を維持するとされた 1キロリットル 32,100円
その他				鳥獣の保護及び狩猟の適正化に関する法律の改正により、網・わな猟免許が網猟免許とわな猟免許に分割されたことに伴って、狩猟税の税率が改正された 1. 第一種銃猟免許に係る狩猟者の登録を受ける者 都道府県民税の所得割の納付を要する者 16,500円 都道府県民税の所得割の納付を要しない者 11,000円 2. 網猟免許又はわな猟免許に係る狩猟者の登録を受ける者 都道府県民税の所得割の納付を要する者 8,200円 都道府県民税の所得割の納付を要しない者 5,500円 3. 第二種銃猟免許に係る狩猟者の登録を受ける者 5,500円 など	対象鳥獣捕獲員に係る狩猟者の登録が平成20年4月1日から平成25年3月31日までに行われた場合には、狩猟税の税率を2分の1とする特例措置を講じた 自動車取得税の暫定措置がさらに10年間延長された	自動車取得税が目的税から普通税に改められた	自動車取得税の10年間の暫定措置が廃止され、 当分の間現行の税率水準を維持するとされた 自家用自動車 で軽自動車以外のもの 5%	

平成 22 年 12 月印刷

平成 22 年 12 月発行

平 成 21 年 度

徳 島 県 税 務 統 計 書

発 行 徳島県企画総務部税務課

徳島市万代町 1 丁目

(088) 6 2 1 - 2 0 7 5 (直 通)

印 刷 (有) 秀 英 社

