

令和4年度

国民健康保険事業状況

徳

島

県

用語の説明等

1 療養の給付等

被保険者の疾病または負傷に対して、保険医療機関（病院、診療所、薬局）から直接に診察、手術、薬剤の支給等による医療という現物をもって給付することをいう。（現物給付）

2 療養費

療養の給付を行うことが困難な場合、緊急その他やむを得ない場合等において、療養に要した費用を被保険者が一時支払い、事後にその費用を保険者から被保険者に現金で支給することである。（現金給付）

3 診療費

病院または診療所で行う診療に要した費用の額である。したがって、「療養の給付等」のうち薬局で行う薬剤支給、訪問看護療養費及び入院時食事療養費の費用額を除いたものである。

4 療養諸費用額

療養の給付等と療養費の費用額を合算したものである。

5 件数

診療報酬明細書の枚数をいう。診療報酬明細書は医療機関等により患者ごとに毎月1枚（入院・外来別）作成されたものである。（受診件数）

6 日数

診療した実日数である。

7 診療費にかかる諸率（入院時食事療養費を除く）

(1) 受診率

$$\frac{\text{年間受診件数}}{\text{年間平均被保険者数}} \times 100 \text{ (被保険者100人当たり)}$$

(2) 1件当たり日数

$$\frac{\text{年間日数}}{\text{年間受診件数}}$$

(3) 1日当たり費用額

$$\frac{\text{年間診療費}}{\text{年間日数}}$$

(4) 1人当たり費用額

$$\frac{\text{年間診療費}}{\text{年間平均被保険者数}}$$

(5) 1件当たり費用額

$$\frac{\text{年間診療費}}{\text{年間受診件数}}$$

8 高額療養費

被保険者が同一月内に同一の保険医療機関で療養の給付を受けた場合、一部負担金の額が限度額を超えるとき、その超えた額が申請により保険者から高額療養費として支給される。

○70歳以上の被保険者の限度額（平成29年8月～平成30年7月）

区分	外来（個人単位）	入院を含む（70歳以上で世帯単位）
現役並み所得者所得者	57,600円	80,100円＋（医療費－267,000円）×1%
一般	14,000円	57,600円
低所得Ⅱ	8,000円	24,600円
低所得Ⅰ	8,000円	15,000円

○70歳以上の被保険者の限度額（平成30年8月～）

区分	外来（個人単位）	入院を含む（70歳以上で世帯単位）
現役並み所得者	年収約1,160万～	252,600円＋（医療費－842,000円）×1%
	年収約770万～約1,160万	167,400円＋（医療費－558,000円）×1%
	年収約370万～約770万	80,100円＋（医療費－267,000円）×1%
一般	18,000円	57,600円
低所得Ⅱ	8,000円	24,600円
低所得Ⅰ	8,000円	15,000円

○国民健康保険世帯の限度額

区分	自己負担限度額
旧ただし書き所得901万円超	252,600円＋（医療費－842,000円）×1%
旧ただし書き所得600万～901万円以下	167,400円＋（医療費－558,000円）×1%
旧ただし書き所得210万～600万円以下	80,100円＋（医療費－267,000円）×1%
旧ただし書き所得210万円以下	57,600円
市町村民税非課税世帯	35,400円

9 保 険 者

国民健康保険事業の運営主体をいい、都道府県、市町村及び知事の認可を受けて設立することができる国民健康保険組合がある。

10 国民健康保険の対象者（被保険者）の区分

（1）一般被保険者

国民健康保険被保険者の内、次の(2)の退職被保険者等を除いた被保険者をさす。

（2）退職被保険者等（「退職者」と表す場合もある。）

退職者医療制度の対象者で、退職被保険者（本人）＝被用者年金の老齢（退職）年金等受給権者と、被扶養者（家族）に分けられる。

11 一部負担金

被保険者が、保険医療機関から療養の給付を受けたときに支払う自己負担金（患者負担分）である。保険者または制度により0%～30%の一部負担割合となっている。

12 他法負担分

被保険者の一部負担金について、各法又は都道府県、市町村の条例により公費で負担する場合の負担額をいう。

13 利用上の注意

各項目の金額は、表示単位未満を四捨五入しているため、数値が一致しない場合がある。

目 次

I 事業概況

1 一般状況	2
2 保険財政の状況	5
3 保険給付費等の状況	11
4 国保諸率順位表	20

II 統計表

第1表 年度別、月別事業実施状況	30
第2表 国民健康保険事業状況報告書（事業年報）集計表等	32
第3表 保険者別一般状況（その1）	55
" （その2）	57
第4表 保険者別経理状況	59
（1）収入決算額	59
（2）都道府県支出金内訳	61
（3）支出決算額	63
（4）保険給付費内訳（その1）	65
" （その2）	67
（5）国民健康保険事業費納付金	68
第5表 保険料（税）収納状況	69
（1）総被保険者分	69
（2）一般被保険者分	71
（3）退職被保険者等分	73
第6表 保険者別保険料（税）賦課徴収状況	75
（1）総被保険者分（医療給付費分）（その1）	75
" （ " ）（その2）	77
" （ " ）（その3）	79
" （後期高齢者支援金分）（その1）	81
" （ " ）（その2）	83

"	(")	(その3)	85
"	(介護納付金分)	(その1)	87
"	(")	(その2)	89
"	(")	(その3)	91
(2)	一般被保険者分 (医療給付費分)	(その1)	93
"	(")	(その2)	95
(3)	退職被保険者等分 (医療給付費分)	(その1)	97
"	(")	(その2)	99
第7表	保険者別保険給付状況	101	
(1)	総被保険者分 (その1)	101	
"	(その2)	103	
"	(その3)	106	
"	(その4)	107	
(2)	一般被保険者分 (その1)	109	
"	(その2)	111	
"	(その3)	114	
"	(その4)	115	
(3)	退職被保険者等分 (その1)	117	
"	(その2)	119	
"	(その3)	122	
"	(その4)	123	
第8表	保険者別診療費諸率	125	
(1)	総被保険者分	125	
(2)	一般被保険者分	127	
(3)	退職被保険者等分	129	
第9表	保険者別諸率	131	

I 事業概況

1 一般状況

(1) 保険者数、世帯数及び被保険者数

令和4年度末における保険者数は、24市町村（8市、15町、1村）、2国保組合（徳島県医師国保組合、徳島建設産業国保組合）の計26保険者となっている。

また、令和4年度末における世帯数は、市町村93,197世帯、国保組合5,280世帯、合計98,477世帯となっており、被保険者数は、市町村139,505人、国保組合10,039人、合計149,544人となっている。

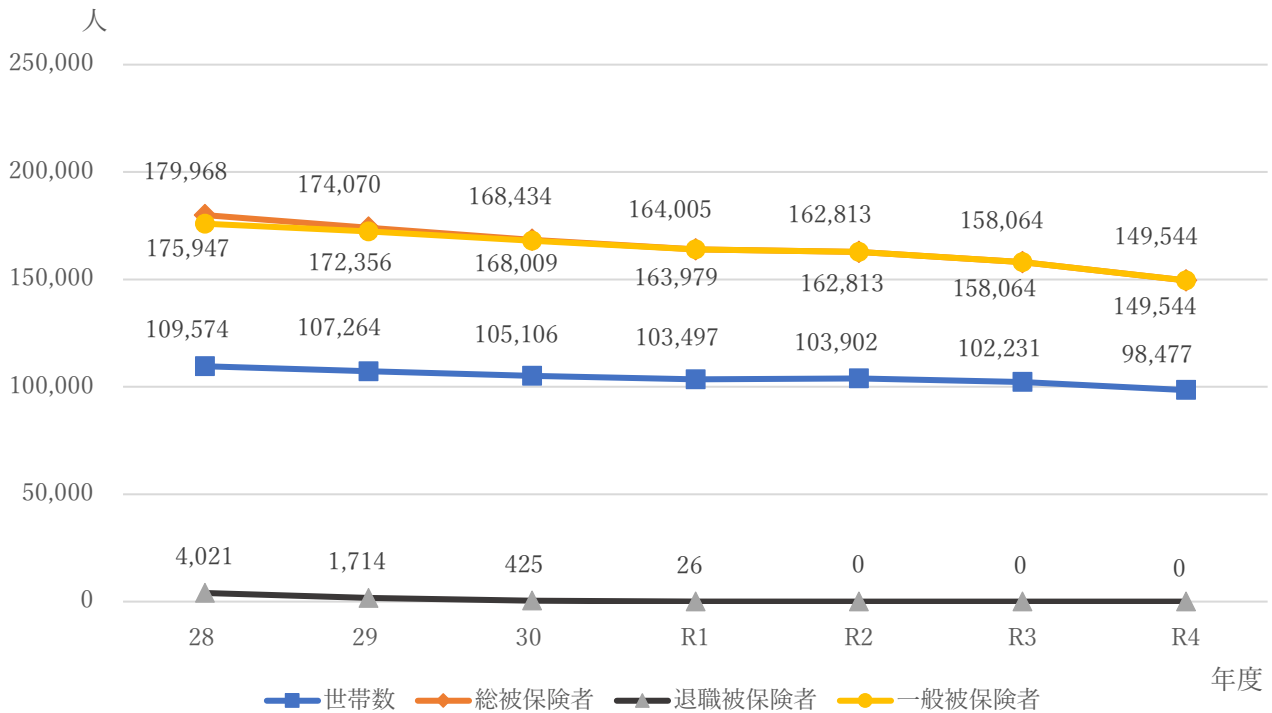
世帯数及び被保険者数の年度別推移を見ると、表1及び図1のとおりである。

表1 年度別保険者数、世帯数及び被保険者数

(令和4年度末現在)

年 度		保険者数	世帯数	被保険者数	1世帯当たりの被保険者数
総 数	30	26	105,106	168,434	1.60
	R1	26	103,497	164,005	1.58
	R2	26	103,902	162,813	1.57
	R3	26	102,231	158,064	1.55
	R4	26	98,477	149,544	1.52
市 町 村	30	24	99,311	156,745	1.58
	R1	24	97,800	152,658	1.56
	R2	24	98,271	151,755	1.54
	R3	24	96,782	147,526	1.52
	R4	24	93,197	139,505	1.50
組 合	30	2	5,795	11,689	2.02
	R1	2	5,697	11,347	1.99
	R2	2	5,631	11,058	1.96
	R3	2	5,449	10,538	1.93
	R4	2	5,280	10,039	1.90

図1 年度別世帯数及び被保険者数の推移



令和4年度は前年度（令和3年度）に比べ、世帯数は3,754世帯減少し、総被保険者数は8,520人減少している。

また、1世帯当たりの被保険者数は、依然として減少傾向にある。

一方、昭和59年10月1日から実施されている退職者医療制度の適用状況は、表2のとおりである。

表2 退職者医療制度適用状況

(令和4年度末現在)

年度別	世帯数					被保険者数				
	計	単 独 世 帯	混 合 世 帯	伸 び 率	加 入 割 合	計	本 人	被 扶 養 者	伸 び 率	加 入 割 合
30	401	162	239	-72.61	0.38	425	401	24	-75.20	0.25
R1	26	10	16	-93.52	0.03	26	26	0	-93.88	0.02
R2	0	0	0	-100.00	0	0	0	0	-100.00	0.00
R3	0	0	0	—	0	0	0	0	—	0.00
R4	0	0	0	—	0	0	0	0	—	0.00

(2) 被保険者異動状況

被保険者の異動状況を異動事由別にみると表3のとおりである。

令和4年度中に国民健康保険の資格を取得した者は22,628人で、そのうち70.45%に当たる15,941人を社会保険離脱による者が占めており、他市町村からの転入、出生、生活保護廃止がこれに続いている。

また、令和4年度中に資格を喪失した者は31,125人で、取得した者より8,497人多い。そのうち42.33%に当たる13,175人を社会保険加入による者が占めており、後期高齢者加入、他の市町村への転出、死亡、生活保護開始がこれに続いている。

表3 年度別事由別被保険者異動状況

区分	年度	転入		社保離脱		生保廃止		出生		後期高齢者離脱		その他		合計	
		人数	構成比	人数	構成比	人数	構成比	人数	構成比	人数	構成比	人数	構成比	人数	構成比
増加	30	4,113	17.57	15,962	68.18	437	1.87	551	2.35	19	0.08	2,331	9.96	23,413	100
	R1	4,340	18.22	16,377	68.75	409	1.72	459	1.93	14	0.06	2,221	9.32	23,820	100
	R2	3,574	15.43	16,743	72.27	350	1.51	447	1.93	19	0.08	2,034	8.78	23,167	100
	R3	3,471	15.50	16,091	71.87	418	1.87	383	1.71	21	0.09	2,006	8.96	22,390	100
	R4	3,989	17.63	15,941	70.45	316	1.40	360	1.59	18	0.08	2,004	8.86	22,628	100
	市町村	3,989	18.38	15,641	72.05	316	1.46	282	1.30	18	0.08	1,462	6.73	21,708	100
	組合	0	0.00	300	32.61	0	0.00	78	8.48	0	0.00	542	58.91	920	100
区分	年度	転出		社保加入		生保開始		死亡		後期高齢者加入		その他		合計	
		人数	構成比	人数	構成比	人数	構成比	人数	構成比	人数	構成比	人数	構成比	人数	構成比
減少	30	3,629	12.49	13,568	46.71	639	2.20	1,052	3.62	7,393	25.45	2,765	9.52	29,046	100
	R1	3,686	13.06	13,217	46.84	628	2.23	1,087	3.85	6,969	24.70	2,628	9.31	28,215	100
	R2	3,023	12.41	12,007	49.31	612	2.51	1,063	4.37	5,213	21.41	2,432	9.99	24,350	100
	R3	2,830	10.44	12,120	44.70	673	2.48	1,187	4.38	7,754	28.60	2,552	9.41	27,116	100
	R4	3,047	9.79	13,175	42.33	632	2.03	1,067	3.43	10,931	35.12	2,273	7.30	31,125	100
	市町村	3,047	10.26	12,753	42.93	628	2.11	1,043	3.51	10,690	35.99	1,545	5.20	29,706	100
	組合	0	0.00	422	29.74	4	0.28	24	1.69	241	16.98	728	51.30	1,419	100
区分	年度	自然増加		社保との異動		生保との異動		後期との異動		転出入その他		合計			
増減数	30	△501		2,394		△202		△7,374		50		△5,633			
	R1	△628		3,160		△219		△6,955		247		△4,395			
	R2	△616		4,736		△262		△5,194		153		△1,183			
	R3	△804		3,971		△255		△7,733		95		△4,726			
	R4	△707		2,766		△316		△10,913		673		△8,497			
	市町村	△761		2,888		△312		△10,672		859		△7,998			
	組合	54		△122		△4		△241		△186		△499			

2 保険財政の状況

(1) 年度別収支状況

収支状況の年度別推移は、表4のとおりである。

表4 年度別収支状況

(単位：千円)

年 度	歳 入	歳 出	収 支 差引残	収支差引額の内訳				基金等 保有額	
				黒 字		赤 字			
				保 険 者 数	金 額	保 険 者 数	金 額		
総 数	29	104,224,068	100,820,710	3,403,358	25	3,437,262	1	33,904	3,704,219
	30	89,346,240	86,498,355	2,847,885	25	2,866,232	1	18,347	4,669,396
	R1	88,466,178	85,854,562	2,611,616	25	2,628,017	1	16,401	5,312,685
	R2	86,963,057	84,147,703	2,815,355	26	2,815,355	—	—	5,566,426
	R3	87,587,323	84,522,460	3,064,863	26	3,064,863	—	—	6,268,744
	R4	86,163,775	83,075,811	3,087,964	26	3,087,964	—	—	6,661,048
市 町 村	29	99,903,603	97,025,262	2,878,341	23	2,912,245	1	33,904	2,842,053
	30	85,020,283	82,564,118	2,456,165	23	2,474,512	1	18,347	3,707,230
	R1	84,153,679	81,949,462	2,204,217	23	2,220,619	1	16,401	4,370,519
	R2	82,674,865	80,370,687	2,304,179	24	2,304,179	—	—	4,583,882
	R3	83,509,120	80,854,616	2,654,504	24	2,654,504	—	—	5,281,200
	R4	82,220,106	79,539,150	2,680,956	24	2,680,956	—	—	5,668,504
組 合	29	4,320,465	3,795,448	525,017	2	525,017	—	—	862,166
	30	4,325,957	3,934,236	391,720	2	391,720	—	—	962,166
	R1	4,312,499	3,905,100	407,399	2	407,398	—	—	942,166
	R2	4,288,192	3,777,016	511,176	2	511,176	—	—	982,544
	R3	4,078,203	3,667,844	410,359	2	410,359	—	—	987,544
	R4	3,943,669	3,536,661	407,008	2	407,008	—	—	992,544

令和4年度における歳入総額は約862億円、歳出総額は約831億円で、その収支差は約31億円となっている。

(2) 科目別収支状況

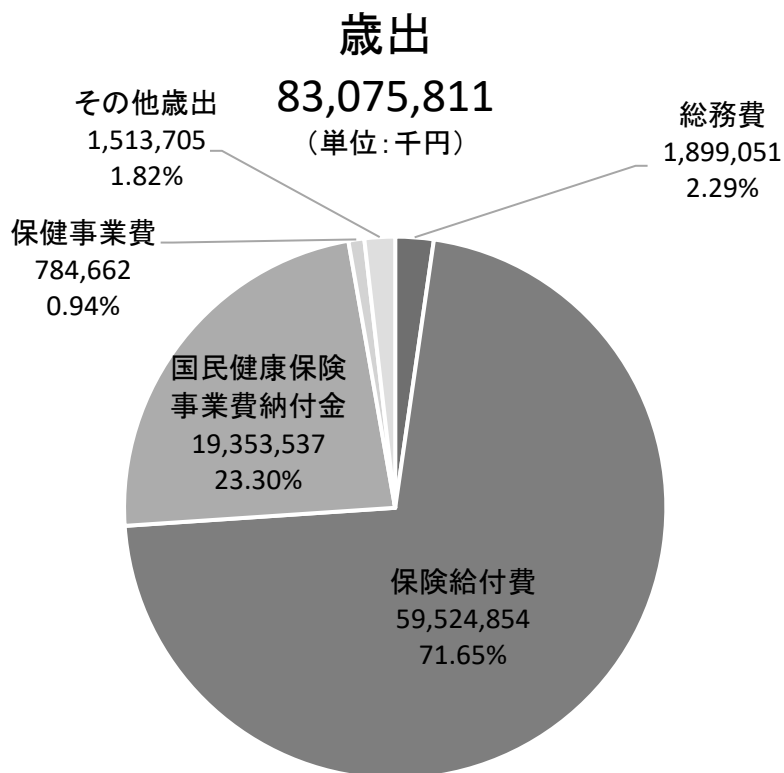
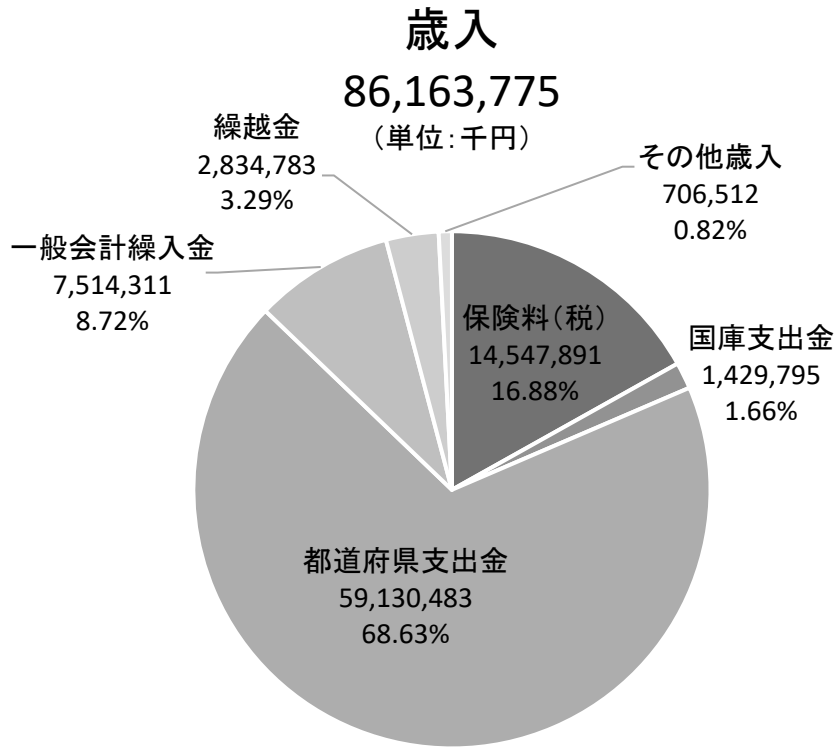
表5 科目別収支状況(市町村・組合)

(単位:千円)

		平成28年度	平成29年度	平成30年度	令和元年度	令和2年度	令和3年度	令和4年度	対前年度比(%) (R4/R3)
歳入	保険料(税)	17,012,945	16,603,785	16,092,382	15,926,521	15,796,553	15,445,052	14,547,891	94.19
	国庫支出金								
	事務費負担金	12,259	12,134	11,284	11,344	11,236	10,921	10,514	96.27
	療養給付費等負担金	16,465,228	16,426,775	1,784,311	1,828,556	1,662,506	1,468,804	1,386,225	94.38
	高額医療費共同事業負担金	644,150	600,747	20,317	20,789	21,211	22,930	22,552	98.35
	特定健康診査等負担金	112,752	105,516	4,932	5,985	5,822	6,013	4,623	76.88
	調整交付金	7,865,131	6,845,697	0	0	0	0	0	-
	出産一時金等補助金	45,656	139,233	6,844	7,517	6,691	4,830	5,880	121.74
	その他	0	0	0	21,937	170,940	26,692	2	0.01
	小計	25,145,176	24,130,102	1,827,688	1,896,128	1,878,406	1,540,190	1,429,795	92.83
	療養給付費等交付金	2,564,761	1,308,781	0	0	0	0	0	-
	前期高齢者交付金	21,572,017	23,495,321	261,571	255,394	297,731	333,459	328,693	98.57
	都道府県支出金	4,763,450	4,810,455	59,393,996	59,274,798	58,555,612	59,859,706	59,130,483	98.78
	連合会支出金	0	0	0	0	0	0	0	-
	共同事業交付金	23,313,794	22,428,395	79,514	88,468	116,415	91,213	118,612	130.04
	一般会計繰入金	7,578,219	7,575,712	7,733,054	7,622,018	7,553,048	7,478,066	7,514,311	100.48
	基金等繰入金	706,837	692,568	108,605	372,742	298,952	116,287	110,750	95.24
	繰越金	2,293,765	3,012,398	3,437,262	2,866,232	2,247,748	2,555,355	2,834,783	110.94
	その他の収入	186,037	166,551	412,168	163,876	218,593	167,995	148,457	88.37
	合計	105,137,001	104,224,068	89,346,240	88,466,178	86,963,057	87,587,323	86,163,775	98.37
歳出	総務費	1,539,764	1,746,274	1,942,179	1,928,665	2,002,256	1,830,440	1,899,051	103.75
	保険給付費								
	療養給付費	52,009,760	51,334,788	50,463,043	50,767,727	50,126,926	51,406,407	50,609,547	98.45
	療養費	608,173	561,402	517,169	515,862	479,154	472,226	447,374	94.74
	小計	52,617,933	51,896,190	50,980,212	51,283,589	50,606,080	51,878,633	51,056,921	98.42
	高額療養費等	7,923,597	7,855,888	7,870,823	7,938,284	7,992,220	8,097,196	8,018,193	99.02
	移送費	153	0	28	359	136	161	0	0.00
	出産育児諸費	231,835	213,283	207,264	182,126	162,585	138,948	135,686	97.65
	葬祭諸費	25,505	25,015	23,475	24,210	24,885	27,200	23,870	87.76
	その他	47,229	47,923	55,075	48,386	38,873	30,858	50,909	164.98
	審査支払手数料	181,082	168,018	251,645	252,101	236,777	243,602	239,274	98.22
	小計	61,027,334	60,206,317	59,388,522	59,729,055	59,061,556	60,416,598	59,524,854	98.52
	国民健康保険事業費納付金								
	医療給付費分	-	-	15,032,643	15,719,137	15,039,738	14,058,611	13,977,350	99.42
	後期高齢者支援金等分	-	-	3,820,425	4,207,125	4,118,213	4,029,390	4,062,410	100.82
	介護納付金分	-	-	1,396,286	1,492,033	1,474,132	1,331,803	1,313,778	98.65
	小計	-	-	20,249,353	21,418,295	20,632,083	19,419,804	19,353,537	99.66
	後期高齢者支援金等	10,142,474	9,833,807	651,311	694,058	683,513	670,042	631,394	94.23
	前期高齢者納付金等	7,356	35,917	2,732	2,762	1,294	1,302	1,690	129.83
	老人保健拠出金	327	208	0	0	0	0	0	-
介護納付金	4,030,880	3,958,243	324,387	322,274	320,706	319,172	293,959	92.10	
共同事業拠出金	23,276,729	22,407,550	67,020	77,858	85,026	89,533	113,307	126.55	
保健事業費	690,529	678,433	717,027	741,269	777,939	831,222	784,662	94.40	
保険給付費等交付金償還金	0	0	0	7,290	14,109	21,973	42,323	192.61	
直診勘定繰出金	131,289	128,173	173,975	147,983	100,805	203,484	106,381	52.28	
基金等積立金	776,203	572,618	1,065,437	636,031	292,693	588,605	243,028	41.29	
公債費	0	0	0	0	0	0	0	-	
その他の支出	522,254	1,101,614	1,882,506	130,677	159,323	130,285	81,622	62.65	
前年度繰上充用金	131,020	151,556	33,904	18,347	16,401	0	0	-	
合計	102,276,159	100,820,710	86,498,355	85,854,562	84,147,703	84,522,460	83,075,811	98.29	
収支差引残	2,860,842	3,403,358	2,847,885	2,611,616	2,815,355	3,064,863	3,087,964	100.75	
基金等保有額	3,796,898	3,704,219	4,669,396	5,312,685	5,566,426	6,268,744	6,661,048	106.26	

※平成30年度以降の都道府県支出金には、保険給付費等交付金が含まれている。

図2 令和4年度決算状況



歳入のうち都道府県支出金は約591億円で68.63%、保険料(税)は約145億円で16.88%を占めており、この両方で歳入総額の85.51%を占めている。
歳出では、保険給付費が約595億円で71.65%を占めている。

表6 令和4年度国保事業特別会計の収支状況（県）

項 目		金 額	構成比
歳 入	国民健康保険事業費納付金	千円 19,353,537	% 25.8
	国庫支出金	22,535,637	30.0
	前期高齢者交付金	26,245,703	35.0
	療養給付費等交付金	0	0.0
	特別高額医療費共同事業交付金	89,448	0.1
	県一般会計繰入金	4,237,308	5.6
	財政安定化基金	0	0.0
	保険給付費等交付金返還金	44,615	0.1
	繰越金	2,532,575	3.4
	その他収入	123	0.0
	計	75,038,946	100.0
歳 出	保険給付費等交付金	59,130,666	81.8
	前期高齢者納付金等	23,839	0.0
	後期高齢者支援金等	8,884,941	12.3
	介護納付金	3,203,903	4.4
	病床転換支援金関係事務費拠出金	30	0.0
	特別高額医療費共同事業事業費拠出金等	93,625	0.1
	総務費	1,144	0.0
	県保健事業費	44,428	0.1
	財政安定化基金積立金	96	0.0
	償還金及び還付付加金	879,477	1.2
その他支出	42,347	0.1	
計	72,304,496	100.0	
収支差引額		2,734,450	

(3) 保険料（税）の状況

令和4年度の保険料（税）の現年度分調定額は14,664,935千円、その収納額は14,001,286千円となっており、1世帯当たりの調定額等は表7のとおりである。

表7 保険料（税）現年度分の調定額等の推移

年度別		1世帯当たり調定額		1人当たり調定額		収納率（%）	
		金額（円）	対前年度比	金額（円）	対前年度比		
総数	30	152,181	0.9802	94,372	0.9920	94.16	
	R1	152,601	1.0028	95,819	1.0153	94.69	
	R2	151,795	0.9947	96,398	1.0060	95.30	
	R3	149,226	0.9831	95,825	0.9941	95.58	
	R4	144,786	0.9702	94,484	0.9860	95.48	
市町村	計	30	144,916	0.9781	91,202	0.9900	93.51
		R1	144,748	0.9988	92,236	1.0113	94.08
		R2	143,293	0.9899	92,313	1.0008	94.73
		R3	140,561	0.9809	91,524	0.9915	95.05
		R4	135,699	0.9654	89,787	0.9810	94.91
	一般	30	144,039	0.9676	91,259	0.9918	93.49
		R1	144,904	1.0060	92,269	1.0111	94.08
		R2	143,293	0.9889	92,314	1.0005	94.74
		R3	140,561	0.9809	91,524	0.9914	95.05
		R4	135,699	0.9654	89,787	0.9810	94.91
	退職	30	93,613	0.7874	82,697	0.8457	97.10
		R1	73,432	0.7844	69,873	0.8449	97.50
		R2	60,001	0.8171	30,001	0.4294	50.00
		R3	-	-	-	-	-
		R4	-	-	-	-	-
	組合	30	278,111	0.9982	137,558	1.0090	99.99
		R1	288,647	1.0379	144,614	1.0513	99.97
		R2	300,684	1.0417	152,838	1.0569	99.99
		R3	303,244	1.0085	156,349	1.0230	99.98
		R4	307,740	1.0148	161,160	1.0308	99.94

令和4年度の1世帯当たりの調定額は144,786円で、前年度に比べて約2.98%減少し、1人当たり調定額は94,484円で、前年度に比べて約1.40%減少している。また、収納率は95.48%と前年度よりも0.1ポイント下がっている。

(4) 保険料（税）と保険給付費等との関係

表8は、1人当たり調定額及び保険給付費等の年度別推移を表したものである。

表8 保険料（税）の現年度分の1人当たり調定額及び保険給付費等

年 度	1人当たり調定額		1人当たり保険給付費等		割合 (A/B) (%)	
	金額 (A) (円)	対前年度比	金額 (B) (円)	対前年度比		
28	94,345	1.0245	327,980	1.0071	28.77	
29	95,132	1.0083	336,713	1.0266	28.25	
30	94,372	0.9920	343,003	1.0187	27.51	
R1	95,819	1.0153	355,972	1.0378	26.92	
R2	96,398	1.0060	358,174	1.0062	26.91	
R3	95,825	0.9941	371,507	1.0372	25.79	
R4	市町村	89,787	0.9810	393,316	1.0273	22.83
	組合	161,160	1.0308	220,941	1.0446	72.94
	計	94,484	0.9860	381,970	1.0282	24.74

(注1)「保険給付費等」は、療養諸費保険者負担額、高額療養費、その他の保険給付費及び老人保健拠出金（医療費拠出金）の合計である。

1人当たり保険給付費等に対する1人当たり調定額の割合は24.74%と、前年度に比べ1.05ポイント減少している。

一般的には、保険給付費等が低い保険者については保険料（税）も低くなる傾向があるが、保険給付費等が同規模でも保険料（税）にはかなりの差がみられる。

3 保険給付費等の状況

(1) 一般被保険者の療養の給付等の状況

一般被保険者（退職者及び老人保健医療の適用者を除く）に対する療養の給付等費用額（一部負担金、他法負担分含む。以下同じ）の推移は、表9のとおりである。

表9 療養の給付等費用額負担区分（一般）

（単位：千円）

年度	費用額	保険者負担分	一部負担金	他法負担分	高額療養費（再掲）	給付率（%）	実質一部負担割合（%）	
総数	27	69,903,561	50,957,387	16,473,845	2,472,329	7,418,467	83.509	12.954
	28	69,077,378	50,142,311	16,678,671	2,256,396	7,579,385	83.561	13.173
	29	69,383,587	50,386,151	16,934,411	2,063,025	7,688,119	83.700	13.326
	30	68,782,998	50,028,742	16,923,344	1,830,912	7,803,117	84.079	13.259
	R1	68,782,998	50,028,742	16,923,344	1,830,912	7,803,117	84.079	13.259
	R2	68,269,934	49,991,591	16,613,567	1,664,779	7,982,658	84.919	12.642
	R3	69,802,942	51,304,706	16,739,111	1,759,126	8,093,754	85.094	12.385
	R4	68,708,313	50,514,095	16,304,233	1,889,985	8,012,458	85.181	12.068
市町村	27	66,827,893	48,749,793	15,699,376	2,378,724	7,163,617	83.668	12.773
	28	66,252,792	48,120,202	15,961,999	2,170,591	7,357,284	83.736	12.988
	29	66,523,208	48,334,078	16,209,508	1,979,622	7,452,551	83.860	13.164
	30	65,879,893	47,949,193	16,180,960	1,749,740	7,545,612	84.236	13.108
	R1	66,391,213	48,511,356	16,255,517	1,624,339	7,656,308	84.601	12.952
	R2	65,545,978	48,037,289	15,919,803	1,588,887	7,728,239	85.078	12.497
	R3	67,096,347	49,355,874	16,069,762	1,670,711	7,850,206	85.260	12.250
	R4	66,017,999	48,577,531	15,654,542	1,785,925	7,784,794	85.374	11.921
組合	27	3,075,668	2,207,594	774,469	93,605	254,850	80.062	16.895
	28	2,824,586	2,022,109	716,672	85,805	222,101	79.453	17.510
	29	2,860,379	2,052,073	724,903	83,403	235,568	79.977	17.107
	30	2,903,105	2,079,549	742,384	81,172	257,505	80.502	16.702
	R1	2,913,369	2,092,628	736,697	84,045	260,612	80.774	16.341
	R2	2,723,956	1,954,302	693,764	75,892	254,419	81.085	16.129
	R3	2,706,595	1,948,832	669,349	88,415	243,548	81.001	15.732
	R4	2,690,314	1,936,563	649,691	104,059	227,663	80.445	15.687

（注1）「給付率」とは、「医療給付費」（保険者負担分と高額療養費の合計）の「費用額」に対する割合である。

（注2）「実質一部負担割合」とは、「被保険者負担分」（一部負担金から高額療養費を控除した額）の「費用額」に対する割合である。

次に、診療費の状況について見る。
 ア 受診率（100人当たり受診件数）
 受診率の年度別推移を表したものが表10である。

表10 年度別受診率の状況（一般）

年 度	受 診 率				対前年度比（％）				
	入院	入院外	歯科	計	入院	入院外	歯科	計	
総 数	29	31.77	895.89	191.87	1,119.54	101.32	100.45	102.41	100.81
	30	31.59	904.30	196.59	1,132.47	99.41	100.94	102.46	101.16
	R1	32.28	911.40	205.05	1,148.73	101.61	101.73	106.87	101.44
	R2	31.60	862.26	192.68	1,086.55	97.89	94.61	93.97	94.59
	R3	31.75	897.03	202.10	1,130.89	100.46	104.03	104.89	104.08
	R4	31.65	919.34	209.99	1,160.99	99.71	102.49	103.90	102.66
市 町 村	29	33.09	908.37	193.86	1,135.31	101.49	100.47	102.59	100.85
	30	32.77	917.55	198.44	1,148.75	99.03	101.01	102.37	101.18
	R1	33.55	924.95	207.26	1,165.77	101.41	101.83	106.91	102.68
	R2	32.92	876.50	194.43	1,103.86	98.11	94.76	93.81	94.69
	R3	33.08	911.00	204.30	1,148.38	100.49	103.94	105.08	104.03
	R4	32.96	932.62	212.30	1,177.88	99.62	102.37	103.92	102.57
組 合	29	14.12	728.37	165.25	907.74	96.51	100.26	99.72	100.10
	30	15.64	724.99	171.52	912.14	110.75	99.53	103.80	100.48
	R1	15.02	726.96	175.06	917.04	106.34	99.81	105.94	101.02
	R2	13.39	665.56	168.50	847.46	89.16	91.55	96.26	92.41
	R3	12.95	700.53	171.17	884.65	96.76	105.25	101.58	104.39
	R4	13.18	730.83	177.21	921.22	101.70	104.33	103.53	104.13

令和4年度の受診率は前年度に比べて2.66%の増加となっている。

イ 1件当たり日数

表11は、1件当たり日数の年度別推移を表したものである。

令和4年度の1件当たり日数は、1.97日、入院18.38日、入院外1.46日、歯科1.74日で、前年度に比べて日数が減少している。

表11 年度別1件当たり日数の状況（一般）

年 度	1件当たり日数（日）				対前年度比（％）				
	入院	入院外	歯科	計	入院	入院外	歯科	計	
総 数	29	18.52	1.54	1.94	2.09	99.70	97.47	97.82	98.24
	30	18.44	1.53	1.91	2.06	99.57	99.08	98.22	98.71
	R1	18.39	1.52	1.86	2.05	99.74	99.28	97.48	99.36
	R2	18.70	1.49	1.85	2.05	101.71	98.29	99.47	100.14
	R3	18.48	1.48	1.79	2.01	98.82	99.26	96.98	97.97
	R4	18.38	1.46	1.74	1.97	99.42	98.92	97.23	98.13
市 町 村	29	18.74	1.55	1.95	2.12	99.60	97.41	97.77	98.22
	30	18.68	1.53	1.91	2.09	99.67	99.04	98.21	98.61
	R1	18.63	1.52	1.86	2.07	99.73	99.27	97.43	99.39
	R2	18.93	1.49	1.85	2.08	101.64	98.29	99.48	100.19
	R3	18.71	1.48	1.80	2.03	98.80	99.21	97.00	97.94
	R4	18.62	1.47	1.75	2.00	99.53	98.93	97.26	98.16
組 合	29	11.48	1.44	1.87	1.67	101.47	98.56	98.51	98.50
	30	11.59	1.43	1.84	1.68	101.02	99.61	98.50	100.64
	R1	11.14	1.42	1.81	1.66	96.12	99.37	98.30	98.39
	R2	10.88	1.39	1.80	1.62	97.67	97.92	99.40	98.06
	R3	10.49	1.40	1.73	1.59	96.39	100.21	96.54	98.24
	R4	9.83	1.38	1.68	1.56	93.70	98.82	96.77	97.69

ウ 1件当たり費用額

1件当たり費用額の年度別推移を表したものが表12である。

表12 年度別1件当たり費用額の状況（一般）

年 度	1件当たり費用額（円）				対前年度比（％）				
	入院	入院外	歯科	計	入院	入院外	歯科	計	
総 数	29	514,657	15,028	13,878	29,011	103.11	101.25	99.17	102.24
	30	523,887	15,336	13,790	29,252	101.79	102.05	99.36	100.83
	R1	531,643	15,589	13,618	29,740	101.48	101.65	98.76	101.67
	R2	550,844	15,896	14,348	31,181	103.61	101.97	105.36	104.84
	R3	561,717	16,063	14,291	31,065	101.97	101.05	99.61	99.63
	R4	570,938	16,252	14,353	31,032	101.64	101.17	100.43	99.89
市 町 村	29	513,717	15,165	13,887	29,477	102.86	101.26	99.06	102.18
	30	522,569	15,471	13,808	29,647	101.72	102.02	99.44	100.58
	R1	530,244	15,704	13,632	30,146	101.47	101.51	98.72	101.68
	R2	550,443	15,969	14,353	31,625	103.81	101.69	105.29	104.91
	R3	561,200	16,155	14,306	31,528	101.95	101.16	99.67	99.69
	R4	570,423	16,338	14,373	31,487	101.64	101.13	100.47	99.87
組 合	29	544,227	12,731	13,749	21,184	111.07	101.01	100.95	103.38
	30	561,252	13,023	13,497	22,511	103.13	102.29	98.16	106.26
	R1	574,167	13,592	13,394	22,734	102.30	104.37	99.24	100.99
	R2	564,469	14,564	14,261	23,192	98.31	107.15	106.48	102.01
	R3	580,286	14,387	14,052	22,609	102.80	98.79	98.53	97.49
	R4	589,208	14,687	14,008	22,774	101.54	102.09	99.69	100.73

令和4年度の1件当たり費用額は31,032円で、前年度に比べて33円減となっている。

エ 1人当たり費用額

1人当たり費用額の年度別推移を表したものが表13である。

表13 年度別1人当たり費用額の状況（一般）

年 度	1人当たり費用額（円）				対前年度比（％）				
	入院	入院外	歯科	計	入院	入院外	歯科	計	
総 数	29	163,524	134,633	26,629	324,786	104.47	101.71	101.56	103.07
	30	165,480	138,680	27,109	331,268	101.20	103.01	101.80	102.00
	R1	171,640	142,073	27,924	341,637	103.72	102.45	103.01	103.13
	R2	174,085	137,064	27,646	338,795	101.42	96.47	99.00	99.17
	R3	178,330	144,095	28,883	351,307	102.44	105.13	104.48	103.69
	R4	180,728	149,409	30,140	360,277	101.34	103.69	104.35	102.55
市 町 村	29	169,977	137,753	26,920	334,650	104.38	101.73	101.62	103.05
	30	171,222	141,952	27,401	340,575	100.73	103.05	101.79	101.77
	R1	177,919	145,254	28,254	351,427	103.91	102.33	103.11	103.19
	R2	181,214	139,969	27,908	349,091	101.85	96.36	98.78	99.34
	R3	185,659	147,172	29,226	362,057	102.45	105.15	104.73	103.71
	R4	187,992	152,373	30,515	370,879	101.26	103.53	104.41	102.44
組 合	29	76,851	92,729	22,721	192,300	107.19	101.28	100.67	103.49
	30	87,774	94,411	23,150	205,335	114.21	101.81	101.89	106.78
	R1	86,223	98,807	23,447	208,477	98.23	104.66	101.29	101.53
	R2	75,575	96,933	24,031	196,539	87.65	98.10	102.49	94.27
	R3	75,175	100,786	24,053	200,014	99.47	103.98	100.09	101.77
	R4	77,631	107,341	24,825	209,796	103.27	106.50	103.21	104.89

令和4年度の1人当たり費用額は360,277円で、前年度に比べて2.55%の増となっている。
 診療種別ごとに見ると、入院が180,728円で1.34%の増、入院外が149,409円で3.69%の増、
 歯科が30,140円で4.35%の増となっている。

エ 1人当たり費用額

1人当たり費用額の年度別推移を表したものが表18である。

表18 年度別1人当たり費用額の状況（退職）

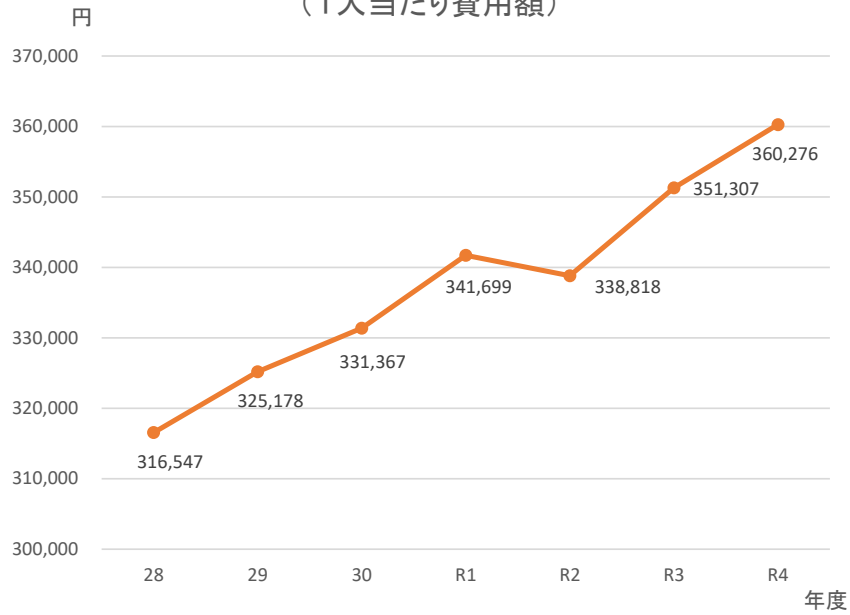
年度	1人当たり費用額（円）				対前年度比（％）				
	入院	入院外	歯科	計	入院	入院外	歯科	計	
市 町 村	29	137,318	180,129	31,070	348,516	88.40	102.20	105.38	96.52
	30	129,550	184,678	32,913	347,141	94.34	102.53	105.93	99.61
	R1	167,421	183,370	36,412	387,202	129.23	99.29	110.63	111.54
	R2	1,865,365	286,665	71,995	2,224,025	1,114.18	156.33	197.73	574.38
	R3	-	-	-	-	-	-	-	-
	R4	-	-	-	-	-	-	-	-

(3) 被保険者の療養の給付（診療費）の推移

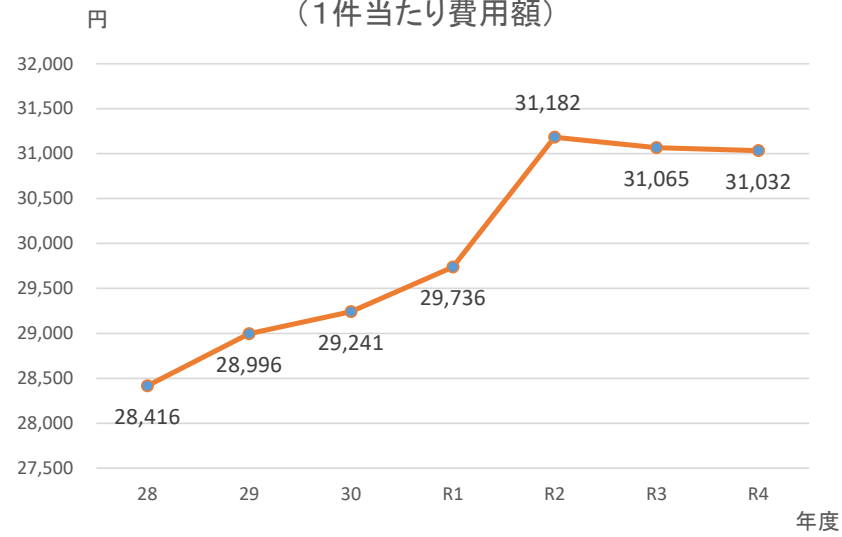
一般被保険者、退職被保険者等をあわせた療養の給付の年度別推移を表したものが次頁の図3である。

図3 療養の給付（診療費）の推移

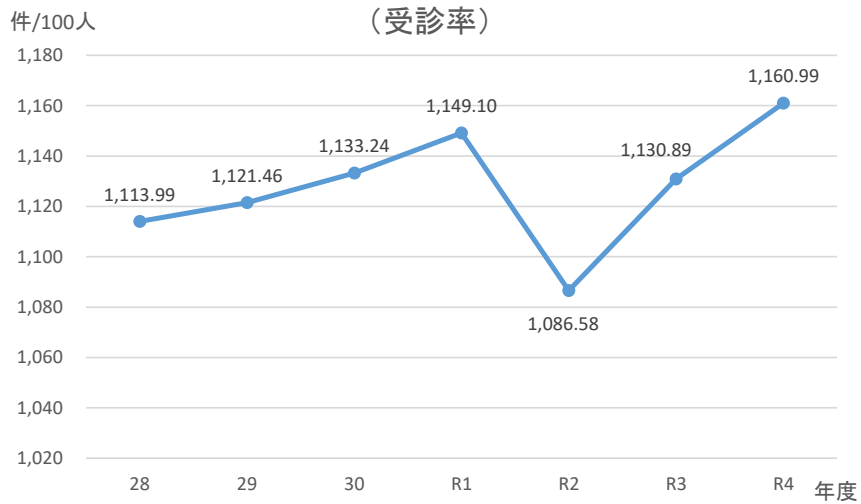
（1人当たり費用額）



（1件当たり費用額）



（受診率）



4 国保諸率順位表

(1) 一般状況諸率順位表

順位	番号・保険者名	国保加入割合
1	9 神 山 町	28.72
2	65 海 陽 町	28.29
3	7 佐那河内村	27.61
4	19 牟 岐 町	27.38
5	6 上 勝 町	25.17
6	64 美 波 町	24.78
7	61 つ る ぎ 町	24.31
8	52 阿 波 市	23.90
9	5 勝 浦 町	23.87
10	27 上 板 町	23.56
11	2 鳴 門 市	23.39
12	26 板 野 町	23.24
13	62 那 賀 町	22.50
14	54 三 好 市	22.10
15	51 吉 野 川 市	21.02
16	3 小 松 島 市	20.52
17	8 石 井 町	20.13
18	53 美 馬 市	19.97
	0 平 均	19.92
19	23 松 茂 町	19.82
20	63 東みよし町	19.70
21	4 阿 南 市	19.38
22	25 藍 住 町	18.08
23	1 徳 島 市	17.60
24	24 北 島 町	16.62

順位	番号・保険者名	収納率 (現年)
1	7 佐那河内村	100.00
2	9 神 山 町	98.67
3	6 上 勝 町	98.56
4	63 東みよし町	97.79
5	24 北 島 町	97.49
6	19 牟 岐 町	97.40
7	5 勝 浦 町	97.38
8	62 那 賀 町	97.29
9	64 美 波 町	96.92
10	26 板 野 町	96.64
11	53 美 馬 市	96.61
12	61 つ る ぎ 町	96.34
13	3 小 松 島 市	96.27
14	4 阿 南 市	96.22
15	8 石 井 町	96.09
15	2 鳴 門 市	96.09
17	23 松 茂 町	95.79
18	54 三 好 市	95.66
19	25 藍 住 町	95.63
20	51 吉 野 川 市	95.43
21	52 阿 波 市	95.32
	0 平 均	94.92
22	27 上 板 町	94.35
23	65 海 陽 町	93.87
24	1 徳 島 市	92.25

順位	番号・保険者名	1世帯当たり 調定額
1	26 板 野 町	166,975
2	2 鳴 門 市	166,688
3	23 松 茂 町	164,069
4	25 藍 住 町	153,492
5	24 北 島 町	151,554
6	7 佐那河内村	143,091
7	4 阿 南 市	137,329
	0 平 均	135,699
8	19 牟 岐 町	135,618
9	8 石 井 町	135,337
10	51 吉 野 川 市	134,739
11	65 海 陽 町	134,353
12	5 勝 浦 町	133,939
13	3 小 松 島 市	133,738
14	1 徳 島 市	130,738
15	63 東みよし町	129,731
16	53 美 馬 市	128,848
17	27 上 板 町	127,171
18	52 阿 波 市	121,973
19	54 三 好 市	114,715
20	9 神 山 町	113,342
21	64 美 波 町	111,594
22	61 つ る ぎ 町	106,259
23	6 上 勝 町	102,458
24	62 那 賀 町	101,945

順位	番号・保険者名	1人当たり 調定額
1	2 鳴門市	105,528
2	26 板野町	101,973
3	23 松茂町	100,749
4	24 北島町	98,808
5	25 藍住町	96,874
6	19 牟岐町	94,385
7	4 阿南市	89,806
	0 平均	89,787
8	51 吉野川市	89,667
9	65 海陽町	89,645
10	1 徳島市	89,246
11	63 東みよし町	88,681
12	7 佐那河内村	88,290
13	3 小松島市	88,258
14	8 石井町	87,600
15	53 美馬市	86,795
16	5 勝浦町	83,295
17	54 三好市	81,136
18	27 上板町	80,361
19	52 阿波市	76,972
20	9 神山町	74,180
21	61 つるぎ町	74,087
22	64 美波町	73,852
23	6 上勝町	70,864
24	62 那賀町	70,305

順位	番号・保険者名	1人当たり 収納額
1	2 鳴門市	101,400
2	26 板野町	98,543
3	23 松茂町	96,505
4	24 北島町	96,333
5	25 藍住町	92,639
6	19 牟岐町	91,928
7	7 佐那河内村	88,287
8	63 東みよし町	86,721
9	4 阿南市	86,415
10	51 吉野川市	85,574
	0 平均	85,217
11	3 小松島市	84,969
12	8 石井町	84,178
13	65 海陽町	84,149
14	53 美馬市	83,851
15	1 徳島市	82,317
16	5 勝浦町	81,116
17	54 三好市	77,613
18	27 上板町	75,819
19	52 阿波市	73,369
20	9 神山町	73,190
21	64 美波町	71,575
22	61 つるぎ町	71,376
23	6 上勝町	69,845
24	62 那賀町	68,398

(2) 保険給付状況諸率順位表(その1)

総被保険者分

順位	番号・保険者名	受診率計
1	27 上板町	1,251.28
2	3 小松島市	1,239.71
3	52 阿波市	1,232.21
4	7 佐那河内村	1,226.60
5	8 石井町	1,223.02
6	53 美馬市	1,209.36
7	9 神山町	1,203.35
8	2 鳴門市	1,202.83
9	23 松茂町	1,195.16
10	62 那賀町	1,190.06
11	4 阿南市	1,185.78
12	24 北島町	1,182.51
13	51 吉野川市	1,174.24
14	26 板野町	1,170.11
15	1 徳島市	1,169.05
16	25 藍住町	1,165.20
	0 平均	1,160.99
17	5 勝浦町	1,126.60
18	65 海陽町	1,111.40
19	19 牟岐町	1,110.91
20	61 つるぎ町	1,079.85
21	54 三好市	1,078.88
22	64 美波町	1,058.07
23	6 上勝町	1,057.64
24	63 東みよし町	1,037.28
25	304 徳島建設産業	921.80
26	301 徳島県医師保	917.80

順位	番号・保険者名	1件当たり 日数計
1	54 三好市	2.52
2	61 つるぎ町	2.41
3	64 美波町	2.28
4	63 東みよし町	2.25
5	19 牟岐町	2.17
6	53 美馬市	2.15
7	3 小松島市	2.09
7	65 海陽町	2.09
9	7 佐那河内村	2.05
9	9 神山町	2.05
11	27 上板町	2.01
12	4 阿南市	1.99
13	52 阿波市	1.97
	0 平均	1.97
14	1 徳島市	1.96
15	2 鳴門市	1.94
15	24 北島町	1.94
15	62 那賀町	1.94
18	8 石井町	1.93
19	5 勝浦町	1.91
19	23 松茂町	1.91
21	51 吉野川市	1.90
22	26 板野町	1.88
23	25 藍住町	1.83
24	6 上勝町	1.73
25	304 徳島建設産業	1.57
26	301 徳島県医師保	1.50

順位	番号・保険者名	1件当たり 費用額計
1	54 三好市	41,347
2	61 つるぎ町	40,196
3	64 美波町	37,741
4	63 東みよし町	36,510
5	53 美馬市	35,696
6	65 海陽町	35,001
7	62 那賀町	34,372
8	4 阿南市	33,307
9	3 小松島市	33,266
10	19 牟岐町	33,133
11	52 阿波市	32,866
12	51 吉野川市	32,226
13	7 佐那河内村	31,171
	0 平均	31,032
14	5 勝浦町	30,947
15	23 松茂町	30,568
16	6 上勝町	30,130
17	9 神山町	30,079
18	1 徳島市	29,844
19	24 北島町	29,319
20	2 鳴門市	29,170
21	27 上板町	28,999
22	8 石井町	28,531
23	25 藍住町	28,104
24	26 板野町	27,923
25	301 徳島県医師保	26,066
26	304 徳島建設産業	22,222

順位	番号・保険者名	1日当たり 費用額計
1	62 那 賀 町	17,759
2	6 上 勝 町	17,373
3	301 徳島県医師保 国 保	17,359
4	51 吉 野 川 市	16,984
5	4 阿 南 市	16,747
6	65 海 陽 町	16,724
7	52 阿 波 市	16,666
8	61 つ る ぎ 町	16,661
9	64 美 波 町	16,586
10	53 美 馬 市	16,577
11	54 三 好 市	16,399
12	63 東みよし町	16,238
13	5 勝 浦 町	16,164
14	23 松 茂 町	15,967
15	3 小 松 島 市	15,950
	0 平 均	15,717
16	25 藍 住 町	15,349
17	19 牟 岐 町	15,281
18	1 徳 島 市	15,235
19	7 佐那河内村	15,207
20	24 北 島 町	15,132
21	2 鳴 門 市	15,000
22	26 板 野 町	14,841
23	8 石 井 町	14,788
24	9 神 山 町	14,693
25	27 上 板 町	14,430
26	304 徳島建設産 業	14,178

順位	番号・保険者名	1人当たり 費用額計
1	54 三 好 市	446,087
2	61 つ る ぎ 町	434,056
3	53 美 馬 市	431,696
4	3 小 松 島 市	412,408
5	62 那 賀 町	409,052
6	52 阿 波 市	404,973
7	64 美 波 町	399,323
8	4 阿 南 市	394,946
9	65 海 陽 町	389,002
10	7 佐那河内村	382,340
11	63 東みよし町	378,712
12	51 吉 野 川 市	378,414
13	19 牟 岐 町	368,082
14	23 松 茂 町	365,339
15	27 上 板 町	362,855
16	9 神 山 町	361,955
	0 平 均	360,276
17	2 鳴 門 市	350,863
18	8 石 井 町	348,934
19	1 徳 島 市	348,896
20	5 勝 浦 町	348,644
21	24 北 島 町	346,706
22	25 藍 住 町	327,463
23	26 板 野 町	326,733
24	6 上 勝 町	318,663
25	301 徳島県医師保 国 保	239,230
26	304 徳島建設産 業	204,841

(3) 保険給付状況諸率順位表(その2)

一般被保険者分

順位	番号・保険者名	受診率計
1	27 上板町	1,251.28
2	3 小松島市	1,239.71
3	52 阿波市	1,232.21
4	7 佐那河内村	1,226.60
5	8 石井町	1,223.02
6	53 美馬市	1,209.36
7	9 神山町	1,203.35
8	2 鳴門市	1,202.83
9	23 松茂町	1,195.16
10	62 那賀町	1,190.06
11	4 阿南市	1,185.78
12	24 北島町	1,182.51
13	51 吉野川市	1,174.24
14	26 板野町	1,170.11
15	1 徳島市	1,169.05
16	25 藍住町	1,165.20
	0 平均	1,160.99
17	5 勝浦町	1,126.60
18	65 海陽町	1,111.40
19	19 牟岐町	1,110.91
20	61 つるぎ町	1,079.85
21	54 三好市	1,078.88
22	64 美波町	1,058.07
23	6 上勝町	1,057.64
24	63 東みよし町	1,037.28
25	304 徳島建設産業	921.80
26	301 徳島県医師保	917.80

順位	番号・保険者名	1件当たり 日数計
1	54 三好市	2.52
2	61 つるぎ町	2.41
3	64 美波町	2.28
4	63 東みよし町	2.25
5	19 牟岐町	2.17
6	53 美馬市	2.15
7	3 小松島市	2.09
7	65 海陽町	2.09
9	7 佐那河内村	2.05
9	9 神山町	2.05
11	27 上板町	2.01
12	4 阿南市	1.99
	0 平均	1.97
13	52 阿波市	1.97
14	1 徳島市	1.96
15	2 鳴門市	1.94
15	24 北島町	1.94
15	62 那賀町	1.94
18	8 石井町	1.93
19	5 勝浦町	1.91
19	23 松茂町	1.91
21	51 吉野川市	1.90
22	26 板野町	1.88
23	25 藍住町	1.83
24	6 上勝町	1.73
25	304 徳島建設産業	1.57
26	301 徳島県医師保	1.50

順位	番号・保険者名	1件当たり 費用額計
1	54 三好市	41,347
2	61 つるぎ町	40,196
3	64 美波町	37,741
4	63 東みよし町	36,510
5	53 美馬市	35,696
6	65 海陽町	35,001
7	62 那賀町	34,372
8	4 阿南市	33,307
9	3 小松島市	33,266
10	19 牟岐町	33,133
11	52 阿波市	32,866
12	51 吉野川市	32,226
13	7 佐那河内村	31,171
	0 平均	31,032
14	5 勝浦町	30,947
15	23 松茂町	30,568
16	6 上勝町	30,130
17	9 神山町	30,079
18	1 徳島市	29,845
19	24 北島町	29,320
20	2 鳴門市	29,170
21	27 上板町	28,999
22	8 石井町	28,531
23	25 藍住町	28,104
24	26 板野町	27,923
25	301 徳島県医師保	26,066
26	304 徳島建設産業	22,222

順位	番号・保険者名	1日当たり 費用額計
1	62 那 賀 町	17,759
2	6 上 勝 町	17,373
3	301 徳島県医師保 国	17,359
4	51 吉 野 川 市	16,984
5	4 阿 南 市	16,747
6	65 海 陽 町	16,724
7	52 阿 波 市	16,666
8	61 つ る ぎ 町	16,661
9	64 美 波 町	16,586
10	53 美 馬 市	16,577
11	54 三 好 市	16,399
12	63 東みよし町	16,238
13	5 勝 浦 町	16,164
14	23 松 茂 町	15,967
15	3 小 松 島 市	15,950
	0 平 均	15,717
16	25 藍 住 町	15,349
17	19 牟 岐 町	15,281
18	1 徳 島 市	15,235
19	7 佐那河内村	15,207
20	24 北 島 町	15,132
21	2 鳴 門 市	15,000
22	26 板 野 町	14,841
23	8 石 井 町	14,788
24	9 神 山 町	14,693
25	27 上 板 町	14,430
26	304 徳島建設産 業	14,178

順位	番号・保険者名	1人当たり 費用額計
1	54 三 好 市	446,087
2	61 つ る ぎ 町	434,056
3	53 美 馬 市	431,696
4	3 小 松 島 市	412,408
5	62 那 賀 町	409,052
6	52 阿 波 市	404,973
7	64 美 波 町	399,323
8	4 阿 南 市	394,946
9	65 海 陽 町	389,002
10	7 佐那河内村	382,340
11	63 東みよし町	378,712
12	51 吉 野 川 市	378,414
13	19 牟 岐 町	368,082
14	23 松 茂 町	365,342
15	27 上 板 町	362,855
16	9 神 山 町	361,955
	0 平 均	360,277
17	2 鳴 門 市	350,863
18	8 石 井 町	348,934
19	1 徳 島 市	348,897
20	5 勝 浦 町	348,644
21	24 北 島 町	346,710
22	25 藍 住 町	327,467
23	26 板 野 町	326,733
24	6 上 勝 町	318,663
25	301 徳島県医師保 国	239,230
26	304 徳島建設産 業	204,841

(4) 保険給付状況諸率順位表(その3)

退職被保険者等分

順位	番号・保険者名	受診率計
-	1 徳島市	-
-	2 鳴門市	-
-	3 小松島市	-
-	4 阿南市	-
-	5 勝浦町	-
-	6 上勝町	-
-	7 佐那河内村	-
-	8 石井町	-
-	9 神山町	-
-	19 牟岐町	-
-	23 松茂町	-
-	24 北島町	-
-	25 藍住町	-
-	26 板野町	-
-	27 上板町	-
-	51 吉野川市	-
-	52 阿波市	-
-	53 美馬市	-
-	54 三好市	-
-	61 つるぎ町	-
-	62 那賀町	-
-	63 東みよし町	-
-	64 美波町	-
-	65 海陽町	-
-	0 平均	-

順位	番号・保険者名	1件当たり 日数計
-	1 徳島市	-
-	2 鳴門市	-
-	3 小松島市	-
-	4 阿南市	-
-	5 勝浦町	-
-	6 上勝町	-
-	7 佐那河内村	-
-	8 石井町	-
-	9 神山町	-
-	19 牟岐町	-
-	23 松茂町	-
-	24 北島町	-
-	25 藍住町	-
-	26 板野町	-
-	27 上板町	-
-	51 吉野川市	-
-	52 阿波市	-
-	53 美馬市	-
-	54 三好市	-
-	61 つるぎ町	-
-	62 那賀町	-
-	63 東みよし町	-
-	64 美波町	-
-	65 海陽町	-
-	0 平均	-

順位	番号・保険者名	1件当たり 費用額計
-	1 徳島市	-
-	2 鳴門市	-
-	3 小松島市	-
-	4 阿南市	-
-	5 勝浦町	-
-	6 上勝町	-
-	7 佐那河内村	-
-	8 石井町	-
-	9 神山町	-
-	19 牟岐町	-
-	23 松茂町	-
-	24 北島町	-
-	25 藍住町	-
-	26 板野町	-
-	27 上板町	-
-	51 吉野川市	-
-	52 阿波市	-
-	53 美馬市	-
-	54 三好市	-
-	61 つるぎ町	-
-	62 那賀町	-
-	63 東みよし町	-
-	64 美波町	-
-	65 海陽町	-
-	0 平均	-

順位	番号・保険者名	1日当たり 費用額計
-	1 徳 島 市	-
-	2 鳴 門 市	-
-	3 小 松 島 市	-
-	4 阿 南 市	-
-	5 勝 浦 町	-
-	6 上 勝 町	-
-	7 佐那河内村	-
-	8 石 井 町	-
-	9 神 山 町	-
-	19 牟 岐 町	-
-	23 松 茂 町	-
-	24 北 島 町	-
-	25 藍 住 町	-
-	26 板 野 町	-
-	27 上 板 町	-
-	51 吉野川市	-
-	52 阿 波 市	-
-	53 美 馬 市	-
-	54 三 好 市	-
-	61 つるぎ町	-
-	62 那 賀 町	-
-	63 東みよし町	-
-	64 美 波 町	-
-	65 海 陽 町	-
-	0 平 均	-

順位	番号・保険者名	1人当たり 費用額計
-	1 徳 島 市	-
-	2 鳴 門 市	-
-	3 小 松 島 市	-
-	4 阿 南 市	-
-	5 勝 浦 町	-
-	6 上 勝 町	-
-	7 佐那河内村	-
-	8 石 井 町	-
-	9 神 山 町	-
-	19 牟 岐 町	-
-	23 松 茂 町	-
-	24 北 島 町	-
-	25 藍 住 町	-
-	26 板 野 町	-
-	27 上 板 町	-
-	51 吉野川市	-
-	52 阿 波 市	-
-	53 美 馬 市	-
-	54 三 好 市	-
-	61 つるぎ町	-
-	62 那 賀 町	-
-	63 東みよし町	-
-	64 美 波 町	-
-	65 海 陽 町	-
-	0 平 均	-

(5) 1人当たり実績医療費

順位	番号・保険者名	一般人数 A	退職等人数 B	費用額 一般 D	費用額 退職等 E	1人当たり 実績医療費
1	54 三好市	5,039	0	2,768,728,361	0	549,460
2	61 つるぎ町	1,767	0	931,800,127	0	527,335
3	53 美馬市	5,555	0	2,896,733,649	0	521,464
4	3 小松島市	7,428	0	3,793,866,568	0	510,752
5	62 那賀町	1,640	0	835,838,958	0	509,658
6	65 海陽町	2,350	0	1,163,800,662	0	495,234
7	7 佐那河内村	564	0	277,471,943	0	491,972
8	4 阿南市	13,628	0	6,515,891,756	0	478,125
9	52 阿波市	8,218	0	3,913,550,464	-100	476,217
10	9 神山町	1,285	0	605,083,509	0	470,882
11	64 美波町	1,505	0	704,945,046	0	468,402
12	63 東みよし町	2,642	0	1,234,156,694	0	467,130
13	23 松茂町	2,915	0	1,346,646,687	-8,250	461,969
14	19 牟岐町	990	0	450,923,027	0	455,478
15	51 吉野川市	8,215	0	3,732,040,181	0	454,296
16	2 鳴門市	12,954	0	5,812,828,373	-5,100	448,728
17	8 石井町	5,018	0	2,226,121,671	0	443,627
18	5 勝浦町	1,124	0	491,268,750	0	437,072
19	27 上板町	2,695	0	1,177,510,344	0	436,924
20	1 徳島市	45,480	0	19,841,675,621	-17,200	436,272
21	24 北島町	3,968	0	1,714,162,551	-15,300	431,993
22	26 板野町	3,044	0	1,304,044,995	-1,200	428,398
23	25 藍住町	6,623	0	2,718,235,658	-27,890	410,419
24	6 上勝町	347	0	134,450,013	0	387,464
平均		6,041	0	2,774,657,317	-3,127	459,272

※ 1人当たり実績医療費 = (D + E) ÷ (A + B)

II 統計表

第1表 年度別、月別状況

年度・月	保険者数			事務職員数		
	市町村	組合	計	市町村	組合	計
30	24	2	26	145	14	159
R1	24	2	26	140	14	154
R2	24	2	26	139	16	155
R3	24	2	26	142	12	154
R4	24	2	26	140	12	152
令和4年4月	24	2	26	136	12	148
5月	24	2	26	138	12	150
6月	24	2	26	138	12	150
7月	24	2	26	138	12	150
8月	24	2	26	138	12	150
9月	24	2	26	140	12	152
10月	24	2	26	138	12	150
11月	24	2	26	140	12	152
12月	24	2	26	138	12	150
令和5年1月	24	2	26	138	12	150
2月	24	2	26	138	12	150
3月	24	2	26	140	12	152

年度・月	総被保険者数(A)			退職被保険者数(市町村のみ)(B)		
	市町村	組合	計	本人	被扶養者	計
30	156,745	11,689	168,434	401	24	425
R1	152,658	11,347	164,005	26	0	26
R2	151,755	11,058	162,813	0	0	0
R3	147,526	10,538	158,064	0	0	0
R4	139,505	10,039	149,544	0	0	0
令和4年4月	148,945	10,452	159,397	0	0	0
5月	148,261	10,387	158,648	0	0	0
6月	147,350	10,342	157,692	0	0	0
7月	146,421	10,300	156,721	0	0	0
8月	145,674	10,285	155,959	0	0	0
9月	144,966	10,233	155,199	0	0	0
10月	143,847	10,190	154,037	0	0	0
11月	142,901	10,147	153,048	0	0	0
12月	142,211	10,113	152,324	0	0	0
令和5年1月	141,391	10,072	151,463	0	0	0
2月	140,415	10,036	150,451	0	0	0
3月	139,505	10,039	149,544	0	0	0

世帯数			退職世帯数（再掲）		
市町村	組合	計	単独	混合	計
99,311	5,795	105,106	162	239	401
97,800	5,697	103,497	10	16	26
98,271	5,631	103,902	0	0	0
96,782	5,449	102,231	0	0	0
93,197	5,280	98,477	0	0	0
97,826	5,407	103,233	0	0	0
97,595	5,411	103,006	0	0	0
97,172	5,403	102,575	0	0	0
96,704	5,384	102,088	0	0	0
96,342	5,380	101,722	0	0	0
96,011	5,352	101,363	0	0	0
95,438	5,348	100,786	0	0	0
94,964	5,330	100,294	0	0	0
94,620	5,326	99,946	0	0	0
94,158	5,305	99,463	0	0	0
93,646	5,281	98,927	0	0	0
93,197	5,280	98,477	0	0	0

左記以外の者（A－B）		
市町村	組合	計
156,320	11,689	168,009
152,632	11,347	163,979
151,755	11,058	162,813
147,526	10,538	158,064
139,505	10,039	149,544
148,945	10,452	159,397
148,261	10,387	158,648
147,350	10,342	157,692
146,421	10,300	156,721
145,674	10,285	155,959
144,966	10,233	155,199
143,847	10,190	154,037
142,901	10,147	153,048
142,211	10,113	152,324
141,391	10,072	151,463
140,415	10,036	150,451
139,505	10,039	149,544

様式 19 国民健康保険事業状況報告書（事業年報）A表集計表
（令和 4 年度）

1公 2組 3計	1
都道府県番号	36
都道府県名	徳島県

○ 一般状況

		本年度末現在	(再掲) 未就学児	(再掲) 前期高齢者	(再掲) 70歳以上一般	(再掲) 70歳以上現役並み所得者
保 險 者 数		24				
世 帯 数		93,197				
被 保 険 者 数	総 数	139,505	2,561	70,182	40,918	1,644
	退職被保険者等	0	0			
	一般被保険者	139,505	2,561	70,182	40,918	1,644

		年 度 平 均	(再掲) 未就学児	(再掲) 前期高齢者	(再掲) 70歳以上一般	(再掲) 70歳以上現役並み所得者
世 帯 数		95,937				
被 保 険 者 数	総 数	144,994	2,479	73,572	42,694	1,751
	退職被保険者等	0	0			
	一般被保険者	144,994	2,479	73,572	42,694	1,751

	本年度末現在	年 度 平 均
介護保険第2号被保険者数	42,950	44,370
介護保険第2号世帯数	37,081	38,173

	年 度 平 均
標準負担額の減額状況	7,528

	本年度末現在	年 度 平 均
特 定 世 帯 数	9,074	7,952
特 定 継 続 世 帯 数	1,317	1,416

	本 年 度 中
世帯の継続性を認めた世帯数 (市町村内転居の場合を除く)	93

被 保 険 者 増 減 内 訳	本年度中増	転 入		社保離脱	生保廃止	出 生	後期高齢者離脱	そ の 他	計
		(再掲)他県からの転入							
		3,989	2,226	15,641	316	282	18	1,462	21,708
	本年度中減	転 出		社保加入	生保開始	死 亡	後期高齢者加入	そ の 他	計
		3,047	1,693						

本 年 度 末 現 在 職 員 数	市 町 村 ・ 国 保 組 合 計			都 道 府 県 計		
	専 任	兼 任	計	専 任	兼 任	計
	107	33	140	3	5	8

その他の保険給付実施被保険者数	出産育児給付を実施	葬祭給付を実施	傷病手当金	出産手当金	その他の任意給付
	24	24	24	0	0

一 部 負 担 割 合 保 險 者 数	法 定 割 合	そ の 他	計	保 險 料 ・ 税 別 保 險 者 数	保 險 料	保 險 税
		24	0			

備 考	
	作成者氏名 徳島県 印

様式20 (市町村)

国民健康保険事業状況報告書 (事業年報) B表集計表 (市町村)

(令和 4 年度)

1公 2組 3計	1
都道府県番号	36
都道府県名	徳島県

1. 収支状況及び資産・負債等の状況

[1] 収入状況及び支出状況

収 入				支 出			
科 目	収 入 額	(再掲) 後期高齢者 支援金等分	(再掲) 介護分	科 目	支 出 額	(再掲) 後期高齢者 支援金等分	(再掲) 介護分
	円	円	円		円	円	円
保険料				給付			
一般被保険者分	医療給付費分 9,130,523,278			療養給付費 1,770,237,674			
	後期高齢者支援金分 2,854,949,579	2,854,949,579		療養費 48,669,355,443			
	介護納付金分 915,878,923		915,878,923	小 49,093,050,755			
	一般被保険者分計 12,901,351,780	2,854,949,579	915,878,923	高額療養費 7,786,617,823			
退職者等被保険者分	医療給付費分 682,438			高額介護合算療養費 3,225,137			
	後期高齢者支援金分 184,605	184,605		移送費 0			
	介護納付金分 182,750		182,750	出産育児諸費 115,109,266			
	退職被保険者等分計 1,049,793	184,605	182,750	葬祭諸費 22,530,000			
計	12,902,401,573	2,855,134,184	916,061,673	育児諸費 0			
国庫支出金	2,000			その他 7,927,331			
都道府県支出金	保険給付費等交付金(普通交付金) 57,044,265,078			一般被保険者分計 57,028,460,312			
	保険者努力支援分 329,249,000			療養給付費 -12,040			
	特別調整交付金分 1,366,010,000			療養費 0			
	都府県交付金(2号分) 199,902,000			小 -12,040			
	特定健康診査等負担金 188,866,000			高額療養費 -573			
	保険給付費等交付金(特別交付金)計 2,084,027,000			高額介護合算療養費 0			
	財政安定化基金交付金 0			移送費 0			
	その他 0			退職被保険者等分計 -12,613			
計	59,128,292,078			審査支払手数料 225,856,437			
連合会支出金	0			計 57,254,304,136			
一般会計繰入金	保険基金安定(保険料(税)軽減分) 3,228,610,106	532,491,790	202,033,680	国民健康保険事業費納付金			
	保険基金安定(保険者支援分) 1,581,393,071	255,740,599	91,826,598	一般被保険者分 13,976,628,324			
	未就学児均等割保険料(税) 26,388,912	3,813,527		退職被保険者等分 721,400			
	職員給与等 1,423,879,418			医療給付費分計 13,977,349,724			
	出産育児一時金等 73,521,811			一般被保険者分 4,062,213,449	4,062,213,449		
	財政安定化支援事業 1,094,171,000			退職被保険者等分 196,235	196,235		
	その他 86,346,187			後期高齢者支援金等分計 4,062,409,684	4,062,409,684		
計	7,514,310,505	792,045,916	293,860,278	介護納付金分 1,313,777,955			1,313,777,955
直診勘定繰入金	0			計 19,353,537,363		4,062,409,684	1,313,777,955
その他の収入	139,925,718			財政安定化基金拠出金 0			
小計(単年度収入)	79,684,931,874	3,647,180,100	1,209,921,951	保健事業費 210,813,547			
				特定健康診査等事業費 494,059,489			
				健康管理センター事業費 0			
				計 704,873,036			
				保険給付費等交付金償還金 42,323,000			
				直診勘定繰出金 106,381,441			
				その他の支出 69,464,705			
				小計(単年度支出) 79,301,121,355		1,212,611	762,972
				単年度収支差引額 383,810,519		-416,442,195	-104,618,976
				単年度黒字額 (15) 547,696,485			
				単年度赤字額 (9) 163,885,966			

基金繰入金	110,750,000			基金積立金	238,028,233		
繰越金	2,424,423,855			前年度繰上充用金	0		
市町村債	0			公債	0		
うち財政安定化基金貸付金	0			うち財政安定化基金償還金	0		
収入合計	82,220,105,729			支出合計	79,539,149,588		
				黒字額 (24)	2,680,956,141		
				うち次年度へ繰越金	2,420,936,141		
				うち基金積立金	260,020,000		
				赤字額 (0)	0		
				収支差引額	2,680,956,141		
				基金保有額	5,668,503,840		
				市町村債残高	0		

(注) 括弧内には保険者数を記入すること。

[2] 資産・負債等の状況 (年度末現在)

科 目	資 産	金 額	負 債 及 び 純 資 産	金 額
基金保有額 a	5,668,503,840	円	繰上充用金(当年度赤字額) e	0
次年度への繰越金 b	2,420,936,141		市町村債残高 f	0
貸付金等 c	0		うち財政安定化基金貸付金残高	0
その他の資産 d	0		その他の負債 g	0
資産合計 (a + b + c + d)	8,089,439,981		負債合計 (e + f + g)	0
			純資産(資産合計 - 負債合計)	8,089,439,981

備考		作成者氏名	徳島県	印
----	--	-------	-----	---

様式20 (市町村) (つづき)

国民健康保険事業状況報告書 (事業年報) B表集計表 (続) (市町村)

(令和 4 年度)

1公 2組 3計	1
都道府県番号	36
都道府県名	徳島県

○ 経理状況

2. 保険料 (税) 収納状況 (一般被保険者分)

保険料 (税)		調 定 額	収 納 額	還付未済額 (別掲)	不 納 欠 損 額	未 収 額	居所不明者分調定額
		円	円	円	円	円	円
保 險 料	現 年 分	13,018,526,800	12,355,886,482	9,331,530	360,500	662,279,818	686,000
	滞納繰越分	1,896,268,700	535,811,468	322,300	212,432,428	1,148,024,804	22,373,620
	計	14,914,795,500	12,891,697,950	9,653,830	212,792,928	1,810,304,622	23,059,620

3. 保険給付等支払状況

(一) 一般被保険者分	保 險 給 付 費		支 払 義 務 額	支 払 済 額	徴 収 金 等	戻 入 未 済 額	未 払 額
			円	円	円	円	円
保 險 給 付 費	療養給付費	計	48,578,179,187	48,669,355,443	91,176,256	0	0
		現年度分 (再掲)	47,959,916,840	48,051,093,096	91,176,256	0	0
	療 養 費	計	423,418,705	423,695,312	276,607	0	0
		現年度分 (再掲)	420,055,707	420,332,314	276,607	0	0
	高 額 療 養 費	7,784,794,402	7,786,617,823	1,823,421	0	0	
	高 額 介 護 合 算 療 養 費	3,225,137	3,225,137	0	0	0	
移 送 費	0	0	0	0	0		
そ の 他 の 保 険 給 付 費	145,839,267	145,566,597	0	0	272,670		

4. 備考

備 考	収 納 率		
	現 年 分	滞納繰越分	計
	%	%	%
	94.92	28.59	86.57

作成者氏名 徳島県 印

様式 2 1 国民健康保険事業状況報告書（事業年報）C表集計表（1）

（令和 4 年度）

1公 2組 3計	1
都道府県番号	36
都道府県名	徳島県

○ 保険給付状況

1. 医療給付の状況

(1) 全体

	件数	費用額	保険者負担分	一部負担金	他法負担分
	件	円	円	円	円
療養の給付等	2,444,779	66,017,998,950	48,577,531,297	15,654,542,403	1,785,925,250
食事療養・生活療養(再掲)	46,074	1,637,181,573	1,034,067,479	593,710,929	9,403,165
療養費等	116		647,960	-647,960	0
療養費	1,531	26,029,715	19,334,661	6,695,054	0
補装具	2,271	64,529,593	47,372,191	17,149,718	7,684
柔道整復師	69,835	450,943,073	331,536,738	119,406,335	0
アンマ・マッサージ	660	13,318,465	9,848,407	3,470,058	0
ハリ・キュウ	1,575	13,438,345	9,912,193	3,526,152	0
その他	22	5,517,467	5,414,515	102,952	0
小計	75,894	573,776,658	423,418,705	150,350,269	7,684
海外療養費(再掲)	22	863,341	627,458	235,883	0
移送費	0	0	0	0	0
計	2,520,789	66,591,775,608	49,001,597,962	15,804,244,712	1,785,932,934

(2) 前期高齢者分再掲

	件数	費用額	保険者負担分	一部負担金	他法負担分
	件	円	円	円	円
療養の給付等	1,537,598	39,356,361,819	29,894,804,043	9,157,934,984	303,622,792
食事療養・生活療養(再掲)	26,175	799,474,611	478,420,116	318,027,135	3,027,360
療養費等	59		326,110	-326,110	0
療養費	42,351	327,167,400	249,121,446	78,045,954	0
海外療養費(再掲)	11	231,304	185,038	46,266	0
移送費	0	0	0	0	0
計	1,580,008	39,683,529,219	30,144,251,599	9,235,654,828	303,622,792

(3) 70歳以上一般分再掲

	件数	費用額	保険者負担分	一部負担金	他法負担分
	件	円	円	円	円
療養の給付等	949,231	24,813,398,467	19,746,740,198	4,941,649,321	125,008,948
食事療養・生活療養(再掲)	16,737	500,510,912	299,704,761	199,045,881	1,760,270
療養費等	27		235,110	-235,110	0
療養費	24,653	198,439,327	159,654,056	38,785,271	0
海外療養費(再掲)	11	231,304	185,038	46,266	0
移送費	0	0	0	0	0
計	973,911	25,011,837,794	19,906,629,364	4,980,199,482	125,008,948

(4) 70歳以上現役並み所得者分再掲

	件数	費用額	保険者負担分	一部負担金	他法負担分
	件	円	円	円	円
療養の給付等	39,963	879,006,276	612,182,208	256,457,271	10,366,797
食事療養・生活療養(再掲)	453	8,639,886	2,926,156	5,628,810	84,920
療養費等	0		0	0	0
療養費	1,183	9,449,118	6,616,724	2,832,394	0
海外療養費(再掲)	0	0	0	0	0
移送費	0	0	0	0	0
計	41,146	888,455,394	618,798,932	259,289,665	10,366,797

(5) 未就学児分再掲

	件数	費用額	保険者負担分	一部負担金	他法負担分
	件	円	円	円	円
療養の給付等	40,676	505,935,647	403,815,497	22,510,281	79,609,869
食事療養(再掲)	211	2,000,007	666,987	1,024,440	308,580
療養費等	0		0	0	0
療養費	91	1,840,618	1,467,231	365,703	7,684
海外療養費(再掲)	0	0	0	0	0
移送費	0	0	0	0	0
計	40,767	507,776,265	405,282,728	22,875,984	79,617,553

備考					
----	--	--	--	--	--

作成者氏名 徳島県 印

様式 2 1 - 2 国民健康保険事業状況報告書（事業年報）C表集計表（2）

（令和 4 年度）

1公 2組 3計	1
都道府県番号	36
都道府県名	徳島県

2. 高額療養費の状況

		合 算 分		単 独 分			他法併用分	合 計	現物給付分 (再掲)	
		多数該当分	そ の 他	多数該当分	長期疾病分	入 院 分				そ の 他
総 数	件 数	9,511	50,328	18,348	6,348	24,585	24,654	9,733	143,507	73,019
	高額療養費(円)	189,532,989	405,534,139	1,770,789,838	648,223,947	3,188,364,672	691,582,226	890,766,591	7,784,794,402	7,028,467,798
(再掲)前期高齢者分	件 数	5,540	48,884	7,311	659	16,932	22,790	4,572	106,688	
	高額療養費(円)	97,941,295	365,870,713	745,711,886	53,754,372	2,056,414,002	591,108,999	295,020,812	4,205,822,079	
(再掲)70歳以上一般分	件 数	2,994	47,607	1,231	415	12,591	21,439	3,692	89,969	
	高額療養費(円)	28,691,405	326,933,510	100,963,428	29,793,270	1,272,652,971	507,991,653	173,577,344	2,440,603,581	
(再掲)70歳以上現役並み所得者分	件 数	203	348	94	36	205	65	66	1,017	
	高額療養費(円)	7,091,620	7,306,241	9,805,122	3,619,296	37,670,300	3,018,032	5,986,436	74,497,047	
(再掲)未就学児分	件 数	31	18	51	0	153	17	25	295	
	高額療養費(円)	494,907	523,337	1,975,064	0	9,954,810	317,003	3,290,480	16,555,601	
長期高額特定疾病該当者数								418 人		

3. 高額介護合算療養費の状況

件 数 (件)	136
給付額 (円)	3,225,137

4. その他の保険給付の状況

	出産育児給付	葬祭給付	傷病手当金	出産手当金	その他任意給付	計
件 数 (件)	281	976	304	0	0	1,561
給付額 (円)	115,045,168	22,490,000	7,877,912	0	0	145,413,080

備考	
----	--

作成者氏名 徳島県 印

様式 2 1 - 3 国民健康保険事業状況報告書（事業年報）C表集計表（3）
（令和 4 年度）

1公 2組 3計	1
都道府県番号	36
都道府県名	徳島県

5. 療養の給付等内訳

(1) 全体

		件数	日数	費用額
		件	日	円
診療 費	入院	47,785	889,625	27,257,684,665
	入院外	1,352,241	1,983,878	22,093,161,100
	歯科	307,828	537,711	4,424,451,342
	小計	1,707,854	3,411,214	53,775,297,107
調剤	728,156	(854,529枚)	9,861,933,885	
食事療養・生活療養	(46,074)	(2,494,971回)	1,637,181,573	
訪問看護	8,769	63,846	743,586,385	
合計	2,444,779	3,475,060	66,017,998,950	

(2) 前期高齢者分再掲

		件数	日数	費用額
		件	日	円
診療 費	入院	26,881	438,522	15,981,196,851
	入院外	863,723	1,229,603	13,555,423,064
	歯科	184,026	327,455	2,705,220,892
	小計	1,074,630	1,995,580	32,241,840,807
調剤	460,671	(530,858枚)	6,115,950,196	
食事療養・生活療養	(26,175)	(1,188,964回)	799,474,611	
訪問看護	2,297	17,598	199,096,205	
合計	1,537,598	2,013,178	39,356,361,819	

(3) 70歳以上一般分再掲

		件数	日数	費用額
		件	日	円
診療 費	入院	17,177	275,338	10,262,270,494
	入院外	535,824	770,058	8,531,860,800
	歯科	109,019	195,148	1,627,552,972
	小計	662,020	1,240,544	20,421,684,266
調剤	285,894	(334,247枚)	3,768,728,334	
食事療養・生活療養	(16,737)	(742,955回)	500,510,912	
訪問看護	1,317	10,755	122,474,955	
合計	949,231	1,251,299	24,813,398,467	

(4) 70歳以上現役並み所得者分再掲

		件数	日数	費用額
		件	日	円
診療 費	入院	465	4,982	296,243,170
	入院外	21,988	30,590	333,956,450
	歯科	5,288	9,280	75,144,060
	小計	27,741	44,852	705,343,680
調剤	12,146	(13,836枚)	158,295,930	
食事療養・生活療養	(453)	(12,864回)	8,639,886	
訪問看護	76	631	6,726,780	
合計	39,963	45,483	879,006,276	

(5) 未就学児分再掲

		件数	日数	費用額
		件	日	円
診療 費	入院	315	2,099	126,456,280
	入院外	22,287	33,343	267,164,260
	歯科	3,974	4,866	37,734,650
	小計	26,576	40,308	431,355,190
調剤	14,044	(19,217枚)	68,519,790	
食事療養	(211)	(3,112回)	2,000,007	
訪問看護	56	332	4,060,660	
合計	40,676	40,640	505,935,647	

備考			
----	--	--	--

作成者氏名 徳島県 印

様式 19 国民健康保険事業状況報告書（事業年報）A表集計表
（令和 4 年度）

1公 2組 3計	2
都道府県番号	36
都道府県名	徳島県

○ 一般状況

		本年度末現在	(再掲) 未就学児	(再掲) 前期高齢者	(再掲) 70歳以上一般	(再掲) 70歳以上現役並み所得者
保 険 者 数		2				
世 帯 数		5,280				
被 保 険 者 数	総	10,039	599	2,266	818	275
	退職被保険者等	0	0			
	一般被保険者	10,039	599	2,266	818	275

		年 度 平 均	(再掲) 未就学児	(再掲) 前期高齢者	(再掲) 70歳以上一般	(再掲) 70歳以上現役並み所得者
世 帯 数		5,350				
被 保 険 者 数	総	10,216	565	2,363	874	278
	退職被保険者等	0	0			
	一般被保険者	10,216	565	2,363	874	278

	本年度末現在	年 度 平 均
介護保険第2号被保険者数	3,999	4,082
介護保険第2号世帯数	0	0

	年 度 平 均
標準負担額の減額状況	71

	本年度末現在	年 度 平 均
特 定 世 帯 数	0	0
特 定 継 続 世 帯 数	0	0

	本 年 度 中
世帯の継続性を認めた世帯数 (市町村内転居の場合を除く)	0

被 保 険 者 増 減 内 訳	本年度中増	転 入	(再掲)他県からの転入	社保離脱	生保廃止	出 生	後期高齢者離脱	そ の 他	計
		0							
	本年度中減	転 出	(再掲)他県への転出	社保加入	生保開始	死 亡	後期高齢者加入	そ の 他	計
		0	0	422	4	24	241	728	1,419

本 年 度 末 現 在 職 員 数	市 町 村 ・ 国 保 組 合 計			都 道 府 県 計		
	専 任	兼 任	計	専 任	兼 任	計
	12	0	12	3	5	8

その他の保険給付実施被保険者数	出産育児給付を実施	葬祭給付を実施	傷病手当金	出産手当金	その他の任意給付
	2	2	2	1	1

一 部 負 担 割 合 保 険 者 数	法 定 割 合	そ の 他	計	保 険 料 ・ 税 別 保 険 者 数	保 険 料	保 険 税
	2	0	2			

備 考				作成者氏名	徳島県	印

様式20 (国保組合)

国民健康保険事業状況報告書 (事業年報) B表集計表 (国保組合)

(令和 4 年度)

1公 2組 3計	2
都道府県番号	36
都道府県名	徳島県

1. 収支状況及び資産・負債等の状況

[1] 収入状況及び支出状況

収 入				支 出			
科 目	収 入 額	(再掲) 後期高齢者 支援金等分	(再掲) 介護分	科 目	支 出 額	(再掲) 後期高齢者 支援金等分	(再掲) 介護分
	円	円	円		円	円	円
保険料				総務費	128,813,459		
医療給付費分	1,155,618,100			療養給付費	1,940,203,732		
後期高齢者支援金分	324,011,900	324,011,900		療養費	23,678,593		
介護納付金分	165,859,400		165,859,400	小計	1,963,882,325		
計	1,645,489,400	324,011,900	165,859,400	高額療養費	228,351,088		
事務費負担金	10,513,662	0	240,770	高額介護合算療養費	0		
療養給付費等負担金	1,386,224,550	326,362,512	119,387,884	移送費	0		
高額医療費共同事業負担金	22,552,000			出産育児諸費	20,577,030		
特定健康診査等負担金	4,623,000			葬祭諸費	1,340,000		
出産育児一時金補助金	5,880,000			育児諸費	0		
その他の収入	0	0	0	その他の収入	42,981,766		
計	1,429,793,212	326,362,512	119,628,654	小計	2,257,132,209		
前期高齢者交付金	328,692,945			審査支払手数料	13,418,032		
都道府県特定健康診査等負担金	2,191,000			計	2,270,550,241		
その他の収入	0	0	0	後期高齢者支援金	631,349,728	631,349,728	
計	2,191,000	0	0	事務費拠出金	44,647	44,647	
高額医療費共同事業交付金	118,612,000			計	631,394,375	631,394,375	
直診勘定繰入金	0			前期高齢者納付金	1,654,346		
その他の収入	8,531,344			事務費拠出金	35,936		
				計	1,690,282		
				介護納付金	293,959,076		293,959,076
				高額医療費共同事業拠出金	113,307,000		
				保健事業費	39,695,771		
				特定健康診査等事業費	40,093,571		
				健康管理センター事業費	0		
				計	79,789,342		
				直診勘定繰出金	0		
				その他の支出	12,157,309	0	0
小計 (単年度収入)	3,533,309,901	650,374,412	285,488,054	小計 (単年度支出)	3,531,661,084	631,394,375	293,959,076
				単年度収支差引額	1,648,817	18,980,037	-8,471,022
				単年度黒字額 (1)	37,176,572		
				単年度赤字額 (1)	35,527,755		

準備金繰入金	0			準備金積立金	5,000,000		
繰越金	410,359,228			前年度繰上充用金	0		
組合債	0			組合債費	0		
収入合計	3,943,669,129			支出合計	3,536,661,084		
				黒字額 (2)	407,008,045		
				うち次年度への繰越金	407,008,045		
				うち準備金積立金	0		
				赤字額 (0)	0		
				収支差引額	407,008,045		
				準備金保有額	992,544,000		
				組合債残高	0		

(注) 括弧内には保険者数を記入すること。

[2] 資産・負債等の状況 (年度末現在)

資 産		負 債 及 び 純 資 産	
科 目	金 額	科 目	金 額
	円		円
準備金保有額 a	992,544,000	繰上充用金 (当年度赤字額) e	0
次年度への繰越金 b	407,008,045	組合債残高 f	0
貸付金等 c	0	その他の負債 g	0
その他の資産 d	0	負債合計 (e+f+g)	0
資産合計 (a+b+c+d)	1,399,552,045	純資産 (資産合計-負債合計)	1,399,552,045

備考	
----	--

作成者氏名 徳島県 印

様式20 (国保組合) (つづき)

国民健康保険事業状況報告書 (事業年報) B表集計表 (続) (国保組合)

(令和 4 年度)

1公 2組 3計	2
都道府県番号	36
都道府県名	徳島県

○ 経理状況

2. 保険料 収納状況 (一般被保険者分)

保険料		調定額	収納額	還付未済額 (別掲)	不納欠損額	未収額	居所不明者分調定額
		円	円	円	円	円	円
現年分	現年分	1,646,407,800	1,645,399,300	0	0	1,008,500	0
	滞納繰越分	484,700	90,100	0	166,400	228,200	0
	計	1,646,892,500	1,645,489,400	0	166,400	1,236,700	0

3. 保険給付等支払状況

(一般被保険者分) 費		支払義務額	支払済額	徴収金等	戻入未済額	未払額
		円	円	円	円	円
療養給付費	計	1,936,563,447	1,940,203,732	3,640,285	0	0
	現年度分 (再掲)	1,936,563,447	1,940,203,732	3,640,285	0	0
療養費	計	23,647,820	23,678,593	30,773	0	0
	現年度分 (再掲)	23,647,820	23,678,593	30,773	0	0
高額療養費		227,663,194	228,351,088	687,894	0	0
高額介護合算療養費		0	0	0	0	0
移送費		0	0	0	0	0
その他の保険給付費		64,889,796	64,898,796	21,000	0	12,000
後期高齢者支援金等		631,394,375	631,394,375			0
前期高齢者納付金等		1,690,282	1,690,282			0
介護納付金		293,959,076	293,959,076			0

4. 備考

備考	収納率		
	現年分	滞納繰越分	計
	%	%	%
	99.94	18.59	99.91

作成者氏名 徳島県 印

様式 2 1 国民健康保険事業状況報告書（事業年報）C表集計表（1）

（令和 4 年度）

1公 2組 3計	2
都道府県番号	36
都道府県名	徳島県

○ 保険給付状況

1. 医療給付の状況

(1) 全体

	件数	費用額	保険者負担分	一部負担金	他法負担分
	件	円	円	円	円
療養の給付等	134,474	2,690,313,686	1,936,563,447	649,690,800	104,059,439
食事療養・生活療養(再掲)	1,189	19,905,865	6,774,495	12,899,330	232,040
療養費等	0	0	0	0	0
食事療養・生活療養	0	0	0	0	0
療養費	4	75,700	54,191	21,509	0
補装具	101	2,827,037	2,066,968	760,069	0
柔道整復師	5,135	29,228,221	20,848,418	8,379,803	0
アンマ・マッサージ	5	100,700	70,490	30,210	0
ハリ・キュウ	114	911,750	664,808	246,942	0
その他	0	0	0	0	0
小計	5,359	33,143,408	23,704,875	9,438,533	0
海外療養費(再掲)	0	0	0	0	0
移送費	0	0	0	0	0
計	139,833	2,723,457,094	1,960,268,322	659,129,333	104,059,439

(2) 前期高齢者分再掲

	件数	費用額	保険者負担分	一部負担金	他法負担分
	件	円	円	円	円
療養の給付等	44,749	1,137,899,787	840,289,934	288,154,521	9,455,332
食事療養・生活療養(再掲)	558	10,148,017	3,657,447	6,432,150	58,420
療養費等	0	0	0	0	0
食事療養・生活療養	0	0	0	0	0
療養費	1,272	8,749,464	6,601,275	2,148,189	0
海外療養費(再掲)	0	0	0	0	0
移送費	0	0	0	0	0
計	46,021	1,146,649,251	846,891,209	290,302,710	9,455,332

(3) 70歳以上一般分再掲

	件数	費用額	保険者負担分	一部負担金	他法負担分
	件	円	円	円	円
療養の給付等	18,518	477,111,209	379,520,655	95,844,577	1,745,977
食事療養・生活療養(再掲)	253	5,047,999	1,870,239	3,150,160	27,600
療養費等	0	0	0	0	0
食事療養・生活療養	0	0	0	0	0
療養費	654	4,768,734	3,814,859	953,875	0
海外療養費(再掲)	0	0	0	0	0
移送費	0	0	0	0	0
計	19,172	481,879,943	383,335,514	96,798,452	1,745,977

(4) 70歳以上現役並み所得者分再掲

	件数	費用額	保険者負担分	一部負担金	他法負担分
	件	円	円	円	円
療養の給付等	4,955	151,531,793	101,332,087	49,634,662	565,044
食事療養・生活療養(再掲)	73	1,121,883	384,803	728,800	8,280
療養費等	0	0	0	0	0
食事療養・生活療養	0	0	0	0	0
療養費	100	591,715	414,182	177,533	0
海外療養費(再掲)	0	0	0	0	0
移送費	0	0	0	0	0
計	5,055	152,123,508	101,746,269	49,812,195	565,044

(5) 未就学児分再掲

	件数	費用額	保険者負担分	一部負担金	他法負担分
	件	円	円	円	円
療養の給付等	11,306	133,458,374	106,526,440	4,499,569	22,432,365
食事療養(再掲)	52	487,904	150,064	321,410	16,430
療養費等	0	0	0	0	0
食事療養	0	0	0	0	0
療養費	13	283,440	226,753	56,687	0
海外療養費(再掲)	0	0	0	0	0
移送費	0	0	0	0	0
計	11,319	133,741,814	106,753,193	4,556,256	22,432,365

備考					
----	--	--	--	--	--

作成者氏名 徳島県 印

様式 2 1 - 2 国民健康保険事業状況報告書（事業年報）C表集計表（2）

（令和 4 年度）

1公 2組 3計	2
都道府県番号	36
都道府県名	徳島県

2. 高額療養費の状況

		合 算 分		単 独 分			他法併用分	合 計	現物給付分 （再掲）	
		多数該当分	そ の 他	多数該当分	長期疾病分	入 院 分				そ の 他
総 数	件 数	242	696	316	166	648	369	209	2,646	1,620
	高額療養費 （円）	6,345,939	8,599,420	35,611,908	24,789,591	114,247,401	15,219,504	22,849,431	227,663,194	211,097,009
（再掲） 前 期 高 齢 者 分	件 数	108	641	138	34	334	316	92	1,663	
	高額療養費 （円）	2,741,522	6,873,253	16,604,284	2,591,155	59,268,688	11,644,415	9,522,054	109,245,371	
（再掲） 70歳以上 一 般 分	件 数	12	597	15	33	176	270	47	1,150	
	高額療養費 （円）	416,279	5,475,908	1,412,482	2,139,206	23,982,554	8,869,856	1,935,730	44,232,015	
（再掲） 70歳以上現役 並み所得者分	件 数	7	13	0	0	31	9	8	68	
	高額療養費 （円）	303,756	387,583	0	-840	10,401,508	827,161	655,255	12,574,423	
（再掲） 未就学児分	件 数	0	0	0	0	23	0	5	28	
	高額療養費 （円）	0	0	0	0	2,041,142	0	1,447,372	3,488,514	
長期高額特定疾病該当者数								11 人		

3. 高額介護合算療養費の状況

件 数（件）	0
給付額（円）	0

4. その他の保険給付の状況

	出産育児給付	葬 祭 給 付	傷 病 手 当 金	出 産 手 当 金	その他任意給付	計
件 数（件）	49	21	671	2	478	1,221
給付額（円）	19,752,420	1,340,000	33,358,081	130,000	9,493,685	64,074,186

備 考	
-----	--

作成者氏名 徳島県 印

様式 2 1 - 3 国民健康保険事業状況報告書（事業年報）C表集計表（3）
（令和 4 年度）

1公 2組 3計	2
都道府県番号	36
都道府県名	徳島県

5. 療養の給付等内訳

(1) 全体

		件数	日数	費用額
		件	日	円
診療 費	入院	1,346	13,230	793,073,642
	入院外	74,662	103,016	1,096,592,051
	歯科	18,104	30,368	253,607,110
	小計	94,112	146,614	2,143,272,803
調剤	40,170	(47,727枚)	505,643,958	
食事療養・生活療養	(1,189)	(30,244回)	19,905,865	
訪問看護	192	1,761	21,491,060	
合計	134,474	148,375	2,690,313,686	

(2) 前期高齢者分再掲

		件数	日数	費用額
		件	日	円
診療 費	入院	584	6,110	409,803,780
	入院外	25,744	35,668	439,515,690
	歯科	5,067	8,987	77,546,610
	小計	31,395	50,765	926,866,080
調剤	13,304	(15,243枚)	194,691,180	
食事療養・生活療養	(558)	(15,020回)	10,148,017	
訪問看護	50	576	6,194,510	
合計	44,749	51,341	1,137,899,787	

(3) 70歳以上一般分再掲

		件数	日数	費用額
		件	日	円
診療 費	入院	268	3,043	193,936,760
	入院外	10,932	15,529	179,014,410
	歯科	1,781	3,285	29,292,750
	小計	12,981	21,857	402,243,920
調剤	5,531	(6,364枚)	69,430,550	
食事療養・生活療養	(253)	(7,458回)	5,047,999	
訪問看護	6	25	388,740	
合計	18,518	21,882	477,111,209	

(4) 70歳以上現役並み所得者分再掲

		件数	日数	費用額
		件	日	円
診療 費	入院	75	676	68,044,580
	入院外	2,728	3,799	52,436,040
	歯科	748	1,226	10,346,810
	小計	3,551	5,701	130,827,430
調剤	1,404	(1,626枚)	19,582,480	
食事療養・生活療養	(73)	(1,673回)	1,121,883	
訪問看護	0	0	0	
合計	4,955	5,701	151,531,793	

(5) 未就学児分再掲

		件数	日数	費用額
		件	日	円
診療 費	入院	87	542	30,314,510
	入院外	6,018	9,342	71,084,870
	歯科	1,005	1,280	9,508,920
	小計	7,110	11,164	110,908,300
調剤	4,184	(6,126枚)	21,167,690	
食事療養	(52)	(754回)	487,904	
訪問看護	12	78	894,480	
合計	11,306	11,242	133,458,374	

備考	
----	--

作成者氏名 徳島県 印

様式 19 国民健康保険事業状況報告書（事業年報）A表集計表
（令和 4 年度）

1公 2組 3計	3
都道府県番号	36
都道府県名	徳島県

○ 一般状況

		本年度末現在	(再掲) 未就学児	(再掲) 前期高齢者	(再掲) 70歳以上一般	(再掲) 70歳以上現役並み所得者
保 險 者 数		26				
世 帯 数		98,477				
被 保 険 者 数	総	149,544	3,160	72,448	41,736	1,919
	退職被保険者等	0	0			
	一般被保険者	149,544	3,160	72,448	41,736	1,919

		年 度 平 均	(再掲) 未就学児	(再掲) 前期高齢者	(再掲) 70歳以上一般	(再掲) 70歳以上現役並み所得者
世 帯 数		101,287				
被 保 険 者 数	総	155,210	3,044	75,935	43,568	2,029
	退職被保険者等	0	0			
	一般被保険者	155,210	3,044	75,935	43,568	2,029

	本年度末現在	年 度 平 均
介護保険第2号被保険者数	46,949	48,452
介護保険第2号世帯数	37,081	38,173

	年 度 平 均
標準負担額の減額状況	7,599

	本年度末現在	年 度 平 均
特 定 世 帯 数	9,074	7,952
特 定 継 続 世 帯 数	1,317	1,416

	本 年 度 中
世帯の継続性を認めた世帯数 (市町村内転居の場合を除く)	93

被 保 険 者 増 減 内 訳	本年度中増	転 入		社保離脱	生保廃止	出 生	後期高齢者離脱	そ の 他	計
		(再掲)他県からの転入							
		3,989	2,226	15,941	316	360	18	2,004	22,628
	本年度中減	転 出		社保加入	生保開始	死 亡	後期高齢者加入	そ の 他	計
		3,047	1,693						

本 年 度 末 現 在 職 員 数	市 町 村 ・ 国 保 組 合 計			都 道 府 県 計		
	専 任	兼 任	計	専 任	兼 任	計
	119	33	152	3	5	8

そ の 他 の 保 険 給 付 実 施 保 険 者 数	出産育児給付を実施	葬祭給付を実施	傷病手当金	出産手当金	その他の任意給付
	26	26	26	1	1

一 部 負 担 割 合 保 險 者 数	法 定 割 合	そ の 他	計	保 險 料 ・ 税 別 保 険 者 数	保 險 料	保 險 税
		26	0			

備 考	
	作成者氏名 徳島県 印

様式 2 1 国民健康保険事業状況報告書（事業年報）C表集計表（1）

（令和 4 年度）

1公 2組 3計	3
都道府県番号	36
都道府県名	徳島県

○ 保険給付状況

1. 医療給付の状況

(1) 全体

	件数	費用額	保険者負担分	一部負担金	他法負担分
	件	円	円	円	円
療養の給付等	2,579,253	68,708,312,636	50,514,094,744	16,304,233,203	1,889,984,689
食事療養・生活療養(再掲)	47,263	1,657,087,438	1,040,841,974	606,610,259	9,635,205
療養費等	116		647,960	-647,960	0
診療療養費	1,535	26,105,415	19,388,852	6,716,563	0
補装具	2,372	67,356,630	49,439,159	17,909,787	7,684
柔道整復師	74,970	480,171,294	352,385,156	127,786,138	0
アンマ・マッサージ	665	13,419,165	9,918,897	3,500,268	0
ハリ・キュウ	1,689	14,350,095	10,577,001	3,773,094	0
その他	22	5,517,467	5,414,515	102,952	0
小計	81,253	606,920,066	447,123,580	159,788,802	7,684
海外療養費(再掲)	22	863,341	627,458	235,883	0
移送費	0	0	0	0	0
計	2,660,622	69,315,232,702	50,961,866,284	16,463,374,045	1,889,992,373

(2) 前期高齢者分再掲

	件数	費用額	保険者負担分	一部負担金	他法負担分
	件	円	円	円	円
療養の給付等	1,582,347	40,494,261,606	30,735,093,977	9,446,089,505	313,078,124
食事療養・生活療養(再掲)	26,733	809,622,628	482,077,563	324,459,285	3,085,780
療養費等	59		326,110	-326,110	0
療養費	43,623	335,916,864	255,722,721	80,194,143	0
海外療養費(再掲)	11	231,304	185,038	46,266	0
移送費	0	0	0	0	0
計	1,626,029	40,830,178,470	30,991,142,808	9,525,957,538	313,078,124

(3) 70歳以上一般分再掲

	件数	費用額	保険者負担分	一部負担金	他法負担分
	件	円	円	円	円
療養の給付等	967,749	25,290,509,676	20,126,260,853	5,037,493,898	126,754,925
食事療養・生活療養(再掲)	16,990	505,558,911	301,575,000	202,196,041	1,787,870
療養費等	27		235,110	-235,110	0
療養費	25,307	203,208,061	163,468,915	39,739,146	0
海外療養費(再掲)	11	231,304	185,038	46,266	0
移送費	0	0	0	0	0
計	993,083	25,493,717,737	20,289,964,878	5,076,997,934	126,754,925

(4) 70歳以上現役並み所得者分再掲

	件数	費用額	保険者負担分	一部負担金	他法負担分
	件	円	円	円	円
療養の給付等	44,918	1,030,538,069	713,514,295	306,091,933	10,931,841
食事療養・生活療養(再掲)	526	9,761,769	3,310,959	6,357,610	93,200
療養費等	0		0	0	0
療養費	1,283	10,040,833	7,030,906	3,009,927	0
海外療養費(再掲)	0	0	0	0	0
移送費	0	0	0	0	0
計	46,201	1,040,578,902	720,545,201	309,101,860	10,931,841

(5) 未就学児分再掲

	件数	費用額	保険者負担分	一部負担金	他法負担分
	件	円	円	円	円
療養の給付等	51,982	639,394,021	510,341,937	27,009,850	102,042,234
食事療養(再掲)	263	2,487,911	817,051	1,345,850	325,010
療養費等	0		0	0	0
療養費	104	2,124,058	1,693,984	422,390	7,684
海外療養費(再掲)	0	0	0	0	0
移送費	0	0	0	0	0
計	52,086	641,518,079	512,035,921	27,432,240	102,049,918

備考					
----	--	--	--	--	--

作成者氏名 徳島県 印

様式 2 1 - 2 国民健康保険事業状況報告書（事業年報）C表集計表（2）

（令和 4 年度）

1公 2組 3計	3
都道府県番号	36
都道府県名	徳島県

2. 高額療養費の状況

		合 算 分		単 独 分			他法併用分	合 計	現物給付分 (再掲)	
		多数該当分	そ の 他	多数該当分	長期疾病分	入 院 分				そ の 他
総 数	件 数	9,753	51,024	18,664	6,514	25,233	25,023	9,942	146,153	74,639
	高額療養費(円)	195,878,928	414,133,559	1,806,401,746	673,013,538	3,302,612,073	706,801,730	913,616,022	8,012,457,596	7,239,564,807
(再掲) 前期高齢者分	件 数	5,648	49,525	7,449	693	17,266	23,106	4,664	108,351	
	高額療養費(円)	100,682,817	372,743,966	762,316,170	56,345,527	2,115,682,690	602,753,414	304,542,866	4,315,067,450	
(再掲) 70歳以上一般分	件 数	3,006	48,204	1,246	448	12,767	21,709	3,739	91,119	
	高額療養費(円)	29,107,684	332,409,418	102,375,910	31,932,476	1,296,635,525	516,861,509	175,513,074	2,484,835,596	
(再掲) 70歳以上現役並み所得者分	件 数	210	361	94	36	236	74	74	1,085	
	高額療養費(円)	7,395,376	7,693,824	9,805,122	3,618,456	48,071,808	3,845,193	6,641,691	87,071,470	
(再掲) 未就学児分	件 数	31	18	51	0	176	17	30	323	
	高額療養費(円)	494,907	523,337	1,975,064	0	11,995,952	317,003	4,737,852	20,044,115	
長期高額特定疾病該当者数								429 人		

3. 高額介護合算療養費の状況

件 数 (件)	136
給付額 (円)	3,225,137

4. その他の保険給付の状況

	出産育児給付	葬 祭 給 付	傷 病 手 当 金	出 産 手 当 金	その他任意給付	計
件 数 (件)	330	997	975	2	478	2,782
給付額 (円)	134,797,588	23,830,000	41,235,993	130,000	9,493,685	209,487,266

備 考	
-----	--

作成者氏名 徳島県 印

様式 2 1 - 3 国民健康保険事業状況報告書（事業年報）C表集計表（3）
（令和 4 年度）

1公 2組 3計	3
都道府県番号	36
都道府県名	徳島県

5. 療養の給付等内訳

(1) 全体

	件数	日数	費用額
	件	日	円
診療			
入院	49,131	902,855	28,050,758,307
入院外	1,426,903	2,086,894	23,189,753,151
歯科	325,932	568,079	4,678,058,452
費小計	1,801,966	3,557,828	55,918,569,910
調剤	768,326	(902,256枚)	10,367,577,843
食事療養・生活療養	(47,263)	(2,525,215回)	1,657,087,438
訪問看護	8,961	65,607	765,077,445
合計	2,579,253	3,623,435	68,708,312,636

(2) 前期高齢者分再掲

	件数	日数	費用額
	件	日	円
診療			
入院	27,465	444,632	16,391,000,631
入院外	889,467	1,265,271	13,994,938,754
歯科	189,093	336,442	2,782,767,502
費小計	1,106,025	2,046,345	33,168,706,887
調剤	473,975	(546,101枚)	6,310,641,376
食事療養・生活療養	(26,733)	(1,203,984回)	809,622,628
訪問看護	2,347	18,174	205,290,715
合計	1,582,347	2,064,519	40,494,261,606

(3) 70歳以上一般分再掲

	件数	日数	費用額
	件	日	円
診療			
入院	17,445	278,381	10,456,207,254
入院外	546,756	785,587	8,710,875,210
歯科	110,800	198,433	1,656,845,722
費小計	675,001	1,262,401	20,823,928,186
調剤	291,425	(340,611枚)	3,838,158,884
食事療養・生活療養	(16,990)	(750,413回)	505,558,911
訪問看護	1,323	10,780	122,863,695
合計	967,749	1,273,181	25,290,509,676

(4) 70歳以上現役並み所得者分再掲

	件数	日数	費用額
	件	日	円
診療			
入院	540	5,658	364,287,750
入院外	24,716	34,389	386,392,490
歯科	6,036	10,506	85,490,870
費小計	31,292	50,553	836,171,110
調剤	13,550	(15,462枚)	177,878,410
食事療養・生活療養	(526)	(14,537回)	9,761,769
訪問看護	76	631	6,726,780
合計	44,918	51,184	1,030,538,069

(5) 未就学児分再掲

	件数	日数	費用額
	件	日	円
診療			
入院	402	2,641	156,770,790
入院外	28,305	42,685	338,249,130
歯科	4,979	6,146	47,243,570
費小計	33,686	51,472	542,263,490
調剤	18,228	(25,343枚)	89,687,480
食事療養	(263)	(3,866回)	2,487,911
訪問看護	68	410	4,955,140
合計	51,982	51,882	639,394,021

備考	
----	--

作成者氏名 徳島県 印

様式 2 3 (市町村)

国民健康保険退職者医療事業状況報告書 (退職者医療事業年報) E表集計表 (市町村)

退職者医療にかかる一般状況・経理状況
(令和 4 年度)

1公 2組 3計	3
都道府県番号	36
都道府県名	徳島県

○ 一般状況

		本年度末現在	
			(再掲) 未就学児
世帯数	単独世帯	0	
	混合世帯	0	
退職被保険者等数	退職被保険者	0	
	被扶養者	0	0
	計	0	0

		年度平均	
			(再掲) 未就学児
世帯数	単独世帯	0	
	混合世帯	0	
退職被保険者等数	退職被保険者	0	
	被扶養者	0	0
	計	0	0

○ 経理状況

1. 収入状況及び支出状況

収入		支出	
科 目	収入額	科 目	支出額
保険料(税) 医療給付費分	682,438	医療給付費	-12,040
保険給付費等交付金(普通交付金)	-32,976	療養費	0
その他の収入	23,163	小計	-12,040
合計	672,625	高額療養費	-573
		高額介護合算療養費	0
		移送費	0
		計	-12,613
		国民健康保険事業費納付金 (医療給付費分)	383,400
		その他の支出	0
		前年度繰上充用金	0
		合計	370,787

2. 保険料(税) 収納状況

	調定額	収納額	還付未済額(別掲)	不納欠損額	未収額	居所不明者分調定額
	円	円	円	円	円	円
現年分	0	0	0	0	0	0
滞納繰越分	19,487,576	1,049,793	0	494,927	17,942,856	15,990
計	19,487,576	1,049,793	0	494,927	17,942,856	15,990

3. 医療給付支払状況

	支払義務額	支払済額	徴収金等	戻入未済額	未払額
	円	円	円	円	円
療養給付費					
計	-12,040	-12,040	0	0	0
現年度分(再掲)	-12,040	-12,040	0	0	0
療養費					
計	0	0	0	0	0
現年度分(再掲)	0	0	0	0	0
高額療養費	-573	-573	0	0	0
高額介護合算療養費	0	0	0	0	0
移送費	0	0	0	0	0

4. 備考

収納率		
現年分	滞納繰越分	計
%	%	%
0.00	5.39	5.39
備考		

作成者氏名 徳島県 印

様式 2 4 国民健康保険退職者医療事業状況報告書（退職者医療事業年報） F 表集計表（1）

退職者医療にかかる医療給付状況
（令和 4 年度）

1公 2組 3計	3
都道府県番号	36
都道府県名	徳島県

○ 保険給付状況

1. 医療給付の状況

(1) 全体

	件数	費用額	保険者負担分	一部負担金	他法負担分
	件	円	円	円	円
療養の給付等	0	-75,040	-52,528	-22,512	0
食事療養(再掲)	0	0	0	0	0
療養費等	0	0	0	0	0
食事療養	0	0	0	0	0
療養費	0	0	0	0	0
診療費	0	0	0	0	0
補装具	0	0	0	0	0
柔道整復師	0	0	0	0	0
アンマ・マッサージ	0	0	0	0	0
ハリ・キュウ	0	0	0	0	0
その他	0	0	0	0	0
小計	0	0	0	0	0
海外療養費(再掲)	0	0	0	0	0
移送費	0	0	0	0	0
計	0	-75,040	-52,528	-22,512	0

(2) 未就学児分再掲

	件数	費用額	保険者負担分	一部負担金	他法負担分
	件	円	円	円	円
療養の給付等	0	0	0	0	0
食事療養(再掲)	0	0	0	0	0
療養費等	0	0	0	0	0
食事療養	0	0	0	0	0
療養費	0	0	0	0	0
海外療養費(再掲)	0	0	0	0	0
移送費	0	0	0	0	0
計	0	0	0	0	0

2. 高額療養費の状況

		合 算 分		単 独 分			他法併用分	合 計	現物給付分 (再掲)
		多数該当分	その他	多数該当分	長期疾病分	入院分			
総 数	件数	0	0	0	0	0	0	0	0
	高額療養費(円)	0	0	0	0	-1,680	-4,713	-6,393	-6,393
(再掲) 未就学児分	件数	0	0	0	0	0	0	0	0
	高額療養費(円)	0	0	0	0	0	0	0	0
長期高額特定疾病該当者数								0 人	

3. 高額介護合算療養費の状況

件数(件)	0
給付額(円)	0

備考	
----	--

作成者氏名 徳島県 印

様式 2 4 - 2 国民健康保険退職者医療事業状況報告書（退職者医療事業年報） F 表集計表（2）

退職者医療にかかる医療給付状況
（令和 4 年度）

1公 2組 3計	3
都道府県番号	36
都道府県名	徳島県

4. 療養の給付等内訳

(1) 全体

	退職被保険者分			被扶養者分		
	件数	日数	費用額	件数	日数	費用額
診療費	件	日	円	件	日	円
入院	0	0	-41,540	0	0	0
入院外	0	0	-19,000	0	0	-14,500
歯科	0	0	0	0	0	0
小計	0	0	-60,540	0	0	-14,500
調剤	0	(0枚)	0	0	(0枚)	0
食事療養	(0)	(0回)	0	(0)	(0回)	0
訪問看護	0	0	0	0	0	0
合計	0	0	-60,540	0	0	-14,500

(2) 未就学児分再掲

	被扶養者分		
	件数	日数	費用額
診療費	件	日	円
入院	0	0	0
入院外	0	0	0
歯科	0	0	0
小計	0	0	0
調剤	0	(0枚)	0
食事療養	(0)	(0回)	0
訪問看護	0	0	0
合計	0	0	0

備考	
----	--

作成者氏名 徳島県 印

様式14 (都道府県)

国民健康保険事業状況報告書 (事業年報) B表 (1) (都道府県)

(令和 4 年度)

都道府県番号	36
都道府県名	徳島県

○ 経理状況

1. 収支状況及び資産・負債等の状況

[1] 収入状況及び支出状況

科目	収入			支出		
	収入額	(再掲) 後期高齢者支援金等分	(再掲)介護分	支出額	(再掲) 後期高齢者支援金等分	(再掲)介護分
	円	円	円	円	円	円
事業費	13,976,628,324			1,144,374		
医療給付	721,400			57,046,538,863		
一般被保険者等	13,977,349,724			2,084,127,000		
医療給付費分計	4,062,213,449	4,062,213,449		59,130,665,863		
後期高齢者	196,235	196,235		8,884,354,495	8,884,354,495	
一般被保険者等	4,062,409,684	4,062,409,684		事務費拠出金	586,497	586,497
後期高齢者支援金等	1,313,777,955		1,313,777,955	事務費計	8,884,940,992	8,884,940,992
介護納付金分	19,353,537,363	4,062,409,684	1,313,777,955	前期高齢者納付金	23,343,051	
事業費納付金計	0			事務費拠出金	496,267	
財政安定化基金負担金	19,353,537,363	4,062,409,684	1,313,777,955	計	23,839,318	
計	13,211,128,972	2,843,025,923	1,025,248,818	介護納付金	3,203,902,554	3,203,902,554
療養給付費等負担金	564,902,744			病床転換支援金	0	
高額医療費負担金	31,074,000			事務費拠出金	30,076	
特別高額医療費共同事業負担金	91,467,000			計	30,076	
特定健康診査等負担金	0			事業費拠出金	93,558,880	
財政安定化基金負担金	13,898,572,716	2,843,025,923	1,025,248,818	事務費拠出金	66,354	
国庫負担金計	6,101,097,000	1,306,397,000	478,276,000	計	93,625,234	
普通調整交付金	1,638,715,000	0	0	財政安定化基金交付金	0	
特別調整交付金	897,252,000			保健事業費	44,427,841	
保険者努力支援制度交付金	0			療養給付費等負担金償還金	858,850,124	0
財政安定化基金補助金	0			療養給付費等交付金償還金	16,942,008	0
その他	8,637,064,000	1,306,397,000	478,276,000	特定健康診査等負担金償還金	3,685,000	0
国庫補助金計	22,535,636,716	4,149,422,923	1,503,524,818	計	879,477,132	0
計	0	-101,516	0	その他の支出	42,347,000	0
療養給付費等交付金	26,245,703,099					
前期高齢者交付金	89,448,074					
特別高額医療費共同事業交付金	91,467,000					
特定健康診査等負担金繰入金	3,579,794,430	799,601,040	288,351,230			
都道府県繰入金	564,902,744					
高額医療費負担金繰入金	1,144,374					
職員給与等繰入金	0					
財政安定化基金支出繰入金	0					
その他	4,237,308,548	799,601,040	288,351,230			
計	44,614,785					
保険給付費等交付金返還金	123,212					
その他の収入	72,506,371,797	9,011,332,131	3,105,654,003	小計 (単年度支出) B	72,304,400,384	8,884,940,992
小計 (単年度収入) A				単年度収支差 (A-B)	201,971,413	126,391,139
						-98,248,551

基金繰入金 C	0	基金積立金 F	96,401
うち財政安定化基金繰入金 C'	0	うち財政安定化基金積立金 F'	96,401
財政安定化基金貸付金返還金 N	0	財政安定化基金貸付金 O	0
繰越金 D	2,532,574,579	前年度繰上充用金 G	0
収入合計 (A+C+N+D)	75,038,946,376	支出合計 (B+F+O+G)	72,304,496,785
		収支差引残 (収入合計-支出合計)	2,734,449,591
		うち次年度への繰越金 I	2,734,449,591
		うち基金積立金 J	0

[2] 基金保有額の状況

基金保有額 (前年度末) K	1,377,220,434
基金繰入金 C	0
基金積立金 F	96,401
収支差引残のうち基金積立金 J	0
その他増加額 L	0
その他減少額 M	0
基金保有額 (K-C+F+J+L-M)	1,377,316,835

(再掲) 財政安定化基金保有額

基金保有額 (前年度末) K'	1,377,220,434
基金繰入金 C'	0
基金積立金 F'	96,401
収支差引残のうち基金積立金 J'	0
その他増加額 L'	0
その他減少額 M'	0
基金保有額 (K'-C'+F'+J'+L'-M')	1,377,316,835

[3] 資産・負債等の状況 (年度末現在)

科目	資産額	負債及び純資産額	
基金保有額 a	1,377,316,835	繰上充用金 (当年度赤字額) e	0
うち財政安定化基金分	1,377,316,835	その他の負債 g	0
次年度への繰越金 b	2,734,449,591	負債合計 (e+g)	0
貸付金等 c	0	純資産 (資産合計-負債合計)	4,111,766,426
うち財政安定化基金分	0		
その他の資産 d	0		
資産合計 (a+b+c+d)	4,111,766,426		

備考	
----	--

作成者氏名 徳島県 印

様式14 (都道府県) (つづき)

国民健康保険事業状況報告書 (事業年報) B表 (続) (都道府県)

(令和 4 年度)

都道府県番号	36
都道府県名	徳島県

○ 経理状況

2. 国民健康保険事業費納付金収納状況

		調 定 額	収 納 額	不 納 欠 損 額	未 収 額
		円	円	円	円
国民健康保険事業費 納 付 金	現 年 分	19,352,619,728	19,352,619,728	0	0
	滞 納 繰 越 分	0	0	0	0
	計	19,352,619,728	19,352,619,728	0	0

3. 後期高齢者支援金等支払状況

	支 払 義 務 額	支 払 済 額	徴 収 金 等	戻 入 未 済 額	未 払 額
	円	円	円	円	円
後 期 高 齢 者 支 援 金 等	8,884,940,992	8,884,940,992			0
前 期 高 齢 者 納 付 金 等	23,839,318	23,839,318			0
介 護 納 付 金	3,203,902,554	3,203,902,554			0
病 床 転 換 支 援 金 等	30,076	30,076			0

4. 都道府県標準保険料 (税) 率

医療給付費分	
所得割	均等割
%	円
7.27	44,920

後期高齢者支援金分	
所得割	均等割
%	円
2.58	15,441

介護納付金分	
所得割	均等割
%	円
2.35	16,755

5. 備考

収 納 率		
現 年 分	滞 納 繰 越 分	計
%	%	%
100.00	0.00	100.00
備		
考		

作成者氏名 徳島県 印

2025/02/07 15:42:02

様式 1 7 (都道府県)

国民健康保険退職者医療事業状況報告書 (退職者医療事業年報) E表 (1) (都道府県)

退職者医療にかかる経理状況

(令和 4 年度)

都道府県番号	36
都道府県名	徳島県

○ 経理状況

1. 収入状況及び支出状況

収 入		支 出	
科 目	収 入 額	科 目	支 出 額
	円		円
事業費納付金	721,400	保険給付費等交付金 (普通交付金)	-58,921
医療給付費分	231,331	療養給付費等交付金償還金	0
療養給付費交付金	0	療養給付費等交付金償還金	0
繰越金	0	前年度繰上充用金	0
保険給付費等交付金返還金	0	合 計	-58,921
合 計	952,731		

2. 国民健康保険事業費納付金収納状況

		調 定 額	収 納 額	不 納 欠 損 額	未 収 額
		円	円	円	円
国民健康保険事業費納付金	現 年 分	917,635	917,635	0	0
	滞 納 繰 越 分	0	0	0	0
	計	917,635	917,635	0	0

3. 備考

収 納 率		
現 年 分	滞 納 繰 越 分	計
%	%	%
100.00	0.00	100.00
備考		

作成者氏名 徳島県 印

第3表 保険者別一般状況（その1）

番号	保険者名	事業開始 年月日	世帯数		総被保険者数（A）	
			年度末現在	年間平均	年度末現在	年間平均
	合計	年月日	世帯	世帯	人	人
	公営		98,477	101,287	149,544	155,210
	組合		93,197	95,937	139,505	144,994
			5,280	5,350	10,039	10,216
1	徳島市	昭和23.12.28	30,114	31,046	43,792	45,480
2	鳴門市	昭和31.8.1	7,880	8,201	12,365	12,954
3	小松島市	昭和35.6.1	4,768	4,902	7,163	7,428
4	阿南市	昭和33.5.1	8,651	8,912	13,034	13,628
5	勝浦町	昭和30.3.1	694	699	1,092	1,124
6	上勝町	昭和31.4.1	235	240	328	347
7	佐那河内村	昭和35.6.1	338	348	542	564
8	石井町	昭和31.4.1	3,184	3,248	4,879	5,018
9	神山町	昭和33.5.1	810	841	1,244	1,285
19	牟岐町	昭和24.1.1	660	689	947	990
23	松茂町	昭和29.8.1	1,753	1,790	2,842	2,915
24	北島町	昭和26.7.1	2,523	2,587	3,836	3,968
25	藍住町	昭和32.4.1	4,082	4,180	6,391	6,623
26	板野町	昭和31.1.1	1,813	1,859	2,949	3,044
27	上板町	昭和33.4.1	1,663	1,703	2,596	2,695
51	吉野川市	平成16.10.1	5,255	5,467	7,810	8,215
52	阿波市	平成17.4.1	5,087	5,186	7,950	8,218
53	美馬市	平成17.3.1	3,644	3,742	5,346	5,555
54	三好市	平成18.3.1	3,490	3,564	4,882	5,039
61	つるぎ町	平成17.3.1	1,203	1,232	1,710	1,767
62	那賀町	平成17.3.1	1,078	1,131	1,537	1,640
63	東みよし町	平成18.3.1	1,789	1,806	2,589	2,642
64	美波町	平成18.3.31	965	996	1,436	1,505
65	海陽町	平成18.3.1	1,518	1,568	2,245	2,350
301	医師国保	昭和34.4.1	904	911	1,448	1,472
304	建設国保	昭和45.9.1	4,376	4,439	8,591	8,744

第3表 保険者別一般状況（その2）

番号	保険者名	退職被保険者数						左記以外の者	
		本人		被扶養者		計（B）		（A－B）	
		年度末現在	年間平均	年度末現在	年間平均	年度末現在	年間平均	年度末現在	年間平均
		人	人	人	人	人	人	人	
	合計	0	0	0	0	0	0	149,544	155,210
	公営	0	0	0	0	0	0	139,505	144,994
	組合	0	0	0	0	0	0	10,039	10,216
1	徳島市	0	0	0	0	0	0	43,792	45,480
2	鳴門市	0	0	0	0	0	0	12,365	12,954
3	小松島市	0	0	0	0	0	0	7,163	7,428
4	阿南市	0	0	0	0	0	0	13,034	13,628
5	勝浦町	0	0	0	0	0	0	1,092	1,124
6	上勝町	0	0	0	0	0	0	328	347
7	佐那河内村	0	0	0	0	0	0	542	564
8	石井町	0	0	0	0	0	0	4,879	5,018
9	神山町	0	0	0	0	0	0	1,244	1,285
19	牟岐町	0	0	0	0	0	0	947	990
23	松茂町	0	0	0	0	0	0	2,842	2,915
24	北島町	0	0	0	0	0	0	3,836	3,968
25	藍住町	0	0	0	0	0	0	6,391	6,623
26	板野町	0	0	0	0	0	0	2,949	3,044
27	上板町	0	0	0	0	0	0	2,596	2,695
51	吉野川市	0	0	0	0	0	0	7,810	8,215
52	阿波市	0	0	0	0	0	0	7,950	8,218
53	美馬市	0	0	0	0	0	0	5,346	5,555
54	三好市	0	0	0	0	0	0	4,882	5,039
61	つるぎ町	0	0	0	0	0	0	1,710	1,767
62	那賀町	0	0	0	0	0	0	1,537	1,640
63	東みよし町	0	0	0	0	0	0	2,589	2,642
64	美波町	0	0	0	0	0	0	1,436	1,505
65	海陽町	0	0	0	0	0	0	2,245	2,350
301	医師国保	0	0	0	0	0	0	1,448	1,472
304	建設国保	0	0	0	0	0	0	8,591	8,744

事務職員数		保険料 税の別	保険料(税) 徴収回数		一部負担 割合	その他の保険給付		
専任	兼任		回数	備考		出産育児	葬祭給付	その他
人	人		回			円	円	
119	33	料4, 税22						
107	33	料2, 税22						
12	0	料2						
35	3	料	9		・ 一般	※ 1	20,000	
12	0	"	10		3 割	※ 1	20,000	
5	2	税	8		・ 未就学児	※ 1	20,000	
10	0	"	8		2 割	※ 1	20,000	
1	0	"	8		・ 70歳以上(一般)	※ 1	20,000	
1	1	"	8		2 割	※ 1	20,000	
1	0	"	8		・ 70歳以上	※ 1	50,000	
4	2	"	8		(現役並所得者)	※ 1	20,000	
2	0	"	8		3 割	※ 1	25,000	
2	0	"	8			※ 1	20,000	
0	3	"	8			※ 1	20,000	
2	0	"	8			※ 1	20,000	
1	2	"	8			※ 1	20,000	
1	1	"	8			※ 1	20,000	
0	2	"	8			※ 1	20,000	
4	10	"	6			※ 1	30,000	
6	0	"	8			※ 1	20,000	
5	2	"	8			※ 1	20,000	
7	0	"	8			※ 1	50,000	
3	0	"	6			※ 1	20,000	
0	2	"	8			※ 1	20,000	
3	0	"	8			※ 1	50,000	
2	1	"	6			※ 1	20,000	
0	2	"	8			※ 1	20,000	
2	0	料	12			※ 1	※ 2	傷病手当
10	0	"	12			420,000	※ 3	傷病手当, 出産手当等

※ 1 産科医保障制度に加入している医療機関で分娩した場合420,000円、それ以外の場合408,000円

※ 2 第1種組合員200,000円、その他100,000円

※ 3 組合員70,000円、その他50,000円

第4表 保険者別経理状況

(1) 収入決算額

番号	保険者名	保険料(税)	国庫支出金	前期高齢者交付金	都道府県支出金	連合会 支出金	共同事業交付金	保険基盤安定 (保険税軽減 分)
	合計	14,547,890,973	1,429,795,212	328,692,945	59,130,483,078	0	118,612,000	3,228,610,106
	公 営	12,902,401,573	2,000	-	59,128,292,078	0	-	3,228,610,106
	組 合	1,645,489,400	1,429,793,212	328,692,945	2,191,000	-	118,612,000	-
1	徳 島 市	3,977,353,984	0	-	17,645,779,561	0	-	1,113,551,850
2	鳴 門 市	1,345,048,516	0	-	5,097,394,364	0	-	251,380,665
3	小 松 島 市	656,044,184	0	-	3,371,868,521	0	-	153,386,520
4	阿 南 市	1,231,232,364	0	-	5,734,880,417	0	-	309,184,960
5	勝 浦 町	93,149,472	0	-	439,057,802	0	-	16,463,600
6	上 勝 町	24,609,000	0	-	140,822,530	0	-	5,231,200
7	佐 那 河 内 村	50,163,100	0	-	255,747,169	0	-	9,106,591
8	石 井 町	438,621,302	0	-	1,953,270,496	0	-	97,920,852
9	神 山 町	96,601,893	0	-	548,202,630	0	-	28,714,675
19	牟 岐 町	93,115,862	0	-	409,171,370	0	-	23,468,050
23	松 茂 町	293,713,265	2,000	-	1,163,294,587	0	-	51,700,960
24	北 島 町	391,934,748	0	-	1,509,134,966	0	-	80,106,600
25	藍 住 町	640,332,015	0	-	2,354,032,836	0	-	143,528,485
26	板 野 町	311,855,479	0	-	1,148,522,576	0	-	72,829,200
27	上 板 町	211,934,737	0	-	1,040,198,490	0	-	54,219,750
51	吉 野 川 市	726,603,451	0	-	3,286,262,628	0	-	190,274,210
52	阿 波 市	630,803,927	0	-	3,417,297,182	0	-	173,964,959
53	美 馬 市	480,196,716	0	-	2,579,715,845	0	-	132,857,223
54	三 好 市	406,655,493	0	-	2,577,257,390	0	-	120,025,871
61	つ る ぎ 町	130,969,096	0	-	861,917,065	0	-	40,726,950
62	那 賀 町	115,573,252	0	-	763,363,742	0	-	28,446,672
63	東 み よ し 町	234,259,922	0	-	1,113,530,266	0	-	50,409,875
64	美 波 町	111,293,840	0	-	669,940,788	0	-	26,216,073
65	海 陽 町	210,335,955	0	-	1,047,628,857	0	-	54,894,315
301	医 師 国 保	407,438,600	58,486,558	54,584,453	45,000	-	50,414,000	-
304	建 設 国 保	1,238,050,800	1,371,306,654	274,108,492	2,146,000	-	68,198,000	-

(単位：円)

繰入金							繰越金	その他の収入	合計
一般会計繰入金						基金等 繰入金			
保険基盤安定 (保険者支援分)	未就学児均等割 保険料(税)	職員給与費等	出産育児	財政安定化支援	その他				
1,581,393,071	26,388,912	1,423,879,418	73,521,811	1,094,171,000	86,346,187	110,750,000	2,834,783,083	148,457,062	86,163,774,858
1,581,393,071	26,388,912	1,423,879,418	73,521,811	1,094,171,000	86,346,187	110,750,000	2,424,423,855	139,925,718	82,220,105,729
-	-	-	-	-	-	-	410,359,228	8,531,344	3,943,669,129
510,853,571	10,011,990	593,284,053	28,944,805	370,872,000	0	0	229,113,763	32,916,261	24,512,681,838
147,743,231	2,020,990	137,104,000	3,898,000	85,789,000	0	0	62,133,681	16,847,200	7,149,359,647
77,390,880	859,857	69,678,503	2,014,120	53,771,000	0	0	155,625,605	12,314,979	4,552,954,169
146,584,913	2,078,440	103,231,551	7,495,133	96,986,000	21,125,696	0	97,649,778	4,916,240	7,755,365,492
8,755,426	177,450	0	0	1,769,000	0	0	109,923,499	651,772	669,948,021
2,941,037	46,112	11,583,174	280,000	2,202,000	0	0	12,217,161	47,800	199,980,014
5,050,933	51,120	5,869,860	0	2,446,000	4,519,197	0	39,941,129	736,604	373,631,703
50,781,664	929,955	36,415,644	3,072,000	35,907,000	269,186	99,750,000	119,950,953	4,212,520	2,841,101,572
13,011,105	319,959	17,992,065	1,392,000	10,195,000	0	0	11,649,483	170,724	728,249,534
11,810,579	126,000	18,152,903	0	8,523,000	0	0	68,339,650	653,479	633,360,893
28,562,328	761,392	28,295,000	5,040,000	14,906,000	3,742,000	5,000,000	29,712,121	4,176,869	1,628,906,522
44,195,829	856,876	0	1,400,000	27,785,000	9,000,000	0	127,145,124	2,565,646	2,194,124,789
74,326,236	1,774,228	0	6,114,167	46,570,000	24,850,368	0	171,912,127	12,321,840	3,475,762,302
35,604,479	803,002	20,178,872	1,400,000	23,410,000	18,705,740	0	28,498,426	18,006,781	1,679,814,555
28,132,888	477,920	0	1,400,000	21,191,000	0	0	43,397,507	572,275	1,401,524,567
93,965,527	1,211,470	97,149,366	4,079,586	67,017,000	0	0	33,038,602	9,322,026	4,508,923,866
84,704,990	1,193,038	87,571,385	1,960,000	68,366,000	0	0	208,958,519	7,541,966	4,682,361,966
63,193,703	930,164	55,995,000	1,952,000	46,394,000	3,419,000	0	60,367,958	2,124,267	3,427,145,876
53,920,287	547,982	35,000,000	560,000	44,920,000	0	0	570,041,682	4,384,604	3,813,313,309
18,750,320	121,934	22,767,083	840,000	0	0	0	52,757,533	1,359,401	1,130,209,382
13,541,179	137,947	18,057,544	0	11,999,000	0	6,000,000	7,164,160	597,102	964,880,598
27,298,274	242,750	20,000,000	0	19,131,000	715,000	0	110,068,867	2,572,500	1,578,228,454
13,494,166	289,439	18,442,153	840,000	10,755,000	0	0	2,877,810	173,991	854,323,260
26,779,526	418,897	27,111,262	840,000	23,267,000	0	0	71,938,717	738,871	1,463,953,400
-	-	-	-	-	-	-	190,982,330	4,119,855	766,070,796
-	-	-	-	-	-	-	219,376,898	4,411,489	3,177,598,333

(2) 都道府県支出金内訳

番号	保険者名	保険給付費等交付金 (普通交付金)	保険給付費等交付金	
			保険者努力支援分	特別調整交付金分
	合計	57,044,265,078	329,249,000	1,366,010,000
	公営	57,044,265,078	329,249,000	1,366,010,000
	組合	-	-	-
1	徳島市	16,990,963,561	86,579,000	475,668,000
2	鳴門市	4,959,861,364	29,144,000	69,137,000
3	小松島市	3,240,828,521	22,124,000	86,586,000
4	阿南市	5,578,319,417	28,768,000	93,668,000
5	勝浦町	415,721,802	3,697,000	10,277,000
6	上勝町	115,904,530	1,623,000	16,133,000
7	佐那河内村	239,653,169	1,827,000	9,270,000
8	石井町	1,878,107,496	9,600,000	46,521,000
9	神山町	520,862,630	5,321,000	16,064,000
19	牟岐町	385,914,370	2,385,000	18,489,000
23	松茂町	1,144,265,587	7,197,000	5,593,000
24	北島町	1,460,428,966	6,973,000	35,575,000
25	藍住町	2,310,446,836	15,035,000	8,479,000
26	板野町	1,100,195,576	10,551,000	27,055,000
27	上板町	998,776,490	5,500,000	30,785,000
51	吉野川市	3,221,892,628	16,118,000	27,090,000
52	阿波市	3,376,861,182	16,509,000	10,819,000
53	美馬市	2,490,079,845	11,896,000	59,209,000
54	三好市	2,414,572,390	13,063,000	131,507,000
61	つるぎ町	803,927,065	7,385,000	42,372,000
62	那賀町	721,318,742	4,070,000	31,127,000
63	東みよし町	1,067,719,266	8,870,000	31,462,000
64	美波町	604,154,788	9,709,000	49,381,000
65	海陽町	1,003,488,857	5,305,000	33,743,000
301	医師国保	-	-	-
304	建設国保	-	-	-

(単位：円)

(特別交付金)		財政安定化基金交付金	その他	合 計
都道府県繰入金(2号分)	特定健康診査等負担金			
199,902,000	188,866,000	0	2,191,000	59,130,483,078
199,902,000	188,866,000	0	0	59,128,292,078
-	-	-	2,191,000	2,191,000
40,673,000	51,896,000	0	0	17,645,779,561
21,572,000	17,680,000	0	0	5,097,394,364
12,932,000	9,398,000	0	0	3,371,868,521
16,445,000	17,680,000	0	0	5,734,880,417
7,352,000	2,010,000	0	0	439,057,802
6,396,000	766,000	0	0	140,822,530
4,157,000	840,000	0	0	255,747,169
12,080,000	6,962,000	0	0	1,953,270,496
3,435,000	2,520,000	0	0	548,202,630
523,000	1,860,000	0	0	409,171,370
2,761,000	3,478,000	0	0	1,163,294,587
1,176,000	4,982,000	0	0	1,509,134,966
13,520,000	6,552,000	0	0	2,354,032,836
6,249,000	4,472,000	0	0	1,148,522,576
2,201,000	2,936,000	0	0	1,040,198,490
9,526,000	11,636,000	0	0	3,286,262,628
2,578,000	10,530,000	0	0	3,417,297,182
10,399,000	8,132,000	0	0	2,579,715,845
11,641,000	6,474,000	0	0	2,577,257,390
5,733,000	2,500,000	0	0	861,917,065
3,356,000	3,492,000	0	0	763,363,742
1,143,000	4,336,000	0	0	1,113,530,266
3,480,000	3,216,000	0	0	669,940,788
574,000	4,518,000	0	0	1,047,628,857
-	-	-	45,000	45,000
-	-	-	2,146,000	2,146,000

(3) 支出決算額

番号	保険者名	総務費	保険給付費	後期高齢者 支援金等	前期高齢者 納付金等	財政安定化 基金拠出金	国民健康保険 事業費納付金	介護納付金	共同事業拠出金
	合計	1,899,051,133	59,524,854,377	631,394,375	1,690,282	0	19,353,537,363	293,959,076	113,307,000
	公営	1,770,237,674	57,254,304,136	-	-	0	19,353,537,363	-	-
	組合	128,813,459	2,270,550,241	631,394,375	1,690,282	-	-	293,959,076	113,307,000
1	徳島市	674,961,053	17,044,315,576	-	-	0	6,070,981,131	-	-
2	鳴門市	145,335,022	4,986,769,187	-	-	0	1,863,854,528	-	-
3	小松島市	73,071,596	3,254,889,334	-	-	0	987,841,756	-	-
4	阿南市	112,741,213	5,594,453,605	-	-	0	1,838,701,982	-	-
5	勝浦町	10,724,105	415,689,278	-	-	0	157,064,477	-	-
6	上勝町	12,622,030	116,381,947	-	-	0	43,702,109	-	-
7	佐那河内村	10,779,022	239,891,184	-	-	0	70,240,654	-	-
8	石井町	57,077,472	1,885,874,914	-	-	0	664,333,950	-	-
9	神山町	20,894,690	523,215,661	-	-	0	168,202,310	-	-
19	牟岐町	18,119,343	386,134,874	-	-	0	135,990,432	-	-
23	松茂町	29,862,448	1,153,009,904	-	-	0	402,678,922	-	-
24	北島町	21,021,612	1,463,853,824	-	-	0	508,379,843	-	-
25	藍住町	31,573,584	2,328,350,177	-	-	0	875,194,239	-	-
26	板野町	38,431,119	1,119,328,407	-	-	0	473,881,720	-	-
27	上板町	11,983,418	1,002,108,667	-	-	0	337,603,371	-	-
51	吉野川市	130,623,185	3,236,341,250	-	-	0	1,041,654,858	-	-
52	阿波市	97,123,243	3,381,466,619	-	-	0	1,035,436,577	-	-
53	美馬市	64,563,144	2,494,543,014	-	-	0	744,934,761	-	-
54	三好市	65,211,594	2,420,219,502	-	-	0	691,538,064	-	-
61	つるぎ町	38,338,920	805,632,527	-	-	0	212,392,468	-	-
62	那賀町	18,060,241	721,630,525	-	-	0	184,675,539	-	-
63	東みよし町	36,319,537	1,069,371,248	-	-	0	346,898,739	-	-
64	美波町	20,982,153	605,758,097	-	-	0	198,164,529	-	-
65	海陽町	29,817,930	1,005,074,815	-	-	0	299,190,404	-	-
301	医師国保	31,197,647	380,145,560	89,964,804	241,111	-	-	46,822,067	38,138,000
304	建設国保	97,615,812	1,890,404,681	541,429,571	1,449,171	-	-	247,137,009	75,169,000

(単位：円)

保健事業費	保険給付費等 交付金償還金	直診勘定 繰出金	基金等積立金	公債費	その他の支出	前年度 繰上充用金	合計	収支差引残	基金等保有額 (5月31日現在)
784,662,378	42,323,000	106,381,441	243,028,233	0	81,622,014	0	83,075,810,672	3,087,964,186	6,661,047,840
704,873,036	42,323,000	106,381,441	238,028,233	0	69,464,705	0	79,539,149,588	2,680,956,141	5,668,503,840
79,789,342	-	0	5,000,000	0	12,157,309	0	3,536,661,084	407,008,045	992,544,000
191,385,251	79,000	0	386,291	0	12,225,213	0	23,994,333,515	518,348,323	1,071,408,080
60,244,746	1,676,000	0	7,644,000	0	2,676,631	0	7,068,200,114	81,159,533	266,266,000
40,124,096	8,482,000	0	78,265,114	0	3,091,900	0	4,445,765,796	107,188,373	298,456,501
70,207,181	4,038,000	10,337,441	10,349,000	0	4,537,812	0	7,645,366,234	109,999,258	391,864,410
11,070,863	1,303,000	3,408,000	6,852	0	570,100	0	599,836,675	70,111,346	100,468,292
3,687,155	408,000	14,118,000	16,000	0	152,700	0	191,087,941	8,892,073	227,394,876
3,209,402	290,000	0	38,314	0	25,407	0	324,473,983	49,157,720	76,669,522
22,375,142	699,000	0	119,252,000	0	2,002,648	0	2,751,615,126	89,486,446	683,747,000
10,886,961	458,000	0	2,032,000	0	403,714	0	726,093,336	2,156,198	96,423,000
8,462,142	173,000	0	0	0	252,600	0	549,132,391	84,228,502	20,000,000
13,676,915	1,237,000	0	0	0	566,283	0	1,601,031,472	27,875,050	117,669,631
25,112,261	751,000	0	0	0	3,370,900	0	2,022,489,440	171,635,349	350,000,000
29,380,250	2,801,000	0	0	0	25,475,740	0	3,292,774,990	182,987,312	118,304,235
15,869,068	323,000	0	0	0	1,412,895	0	1,649,246,209	30,568,346	0
13,590,045	833,000	0	3,127	0	1,456,428	0	1,367,578,056	33,946,511	156,418,698
31,975,742	222,000	0	129,607	0	3,131,831	0	4,444,078,473	64,845,393	388,848,933
34,010,650	623,000	0	82,106	0	932,000	0	4,549,674,195	132,687,771	411,877,198
30,799,470	14,232,000	18,344,000	19,624,375	0	1,871,512	0	3,388,912,276	38,233,600	420,426,001
24,807,097	1,633,000	28,850,000	83,212	0	2,309,320	0	3,234,651,789	578,661,520	161,373,224
14,921,465	274,000	2,727,000	0	0	107,737	0	1,074,394,117	55,815,265	0
10,001,339	142,000	23,703,000	4,359	0	868,014	0	959,085,017	5,795,581	77,538
14,887,152	11,000	3,000	20,000	0	0	0	1,467,510,676	110,717,778	133,859,000
12,956,609	1,028,000	4,891,000	0	0	480,400	0	844,260,788	10,062,472	0
11,232,034	607,000	0	91,876	0	1,542,920	0	1,347,556,979	116,396,421	176,951,701
18,259,986	-	0	5,000,000	0	5,847,046	0	615,616,221	150,454,575	581,232,000
61,529,356	-	0	0	0	6,310,263	0	2,921,044,863	256,553,470	411,312,000

(4) 保険給付費内訳(その1)

番号	保険者名	一般被保険者分				
		療養給付費	療 養 費	小 計	高額療養費	高額介護合算療養費
	合 計	50,609,559,175	447,373,905	51,056,933,080	8,014,968,911	3,225,137
	公 営	48,669,355,443	423,695,312	49,093,050,755	7,786,617,823	3,225,137
	組 合	1,940,203,732	23,678,593	1,963,882,325	228,351,088	0
1	徳 島 市	14,459,468,584	147,657,159	14,607,125,743	2,316,350,409	19,252
2	鳴 門 市	4,256,272,773	38,148,645	4,294,421,418	658,524,178	241,821
3	小 松 島 市	2,773,169,992	23,147,807	2,796,317,799	441,301,173	432,687
4	阿 南 市	4,751,381,401	38,749,492	4,790,130,893	768,951,779	710,026
5	勝 浦 町	358,690,050	3,656,697	362,346,747	51,209,167	72,186
6	上 勝 町	97,614,718	894,762	98,509,480	16,887,641	0
7	佐 那 河 内 村	203,690,008	2,190,671	205,880,679	32,860,469	0
8	石 井 町	1,626,652,426	16,284,426	1,642,936,852	227,197,269	208,933
9	神 山 町	444,603,328	3,017,613	447,620,941	71,207,244	0
19	牟 岐 町	333,828,570	2,393,230	336,221,800	48,320,180	0
23	松 茂 町	979,033,088	8,318,242	987,351,330	152,865,118	89,156
24	北 島 町	1,254,510,769	9,765,081	1,264,275,850	190,021,816	96,784
25	藍 住 町	1,986,786,787	19,445,647	2,006,232,434	300,663,829	398,004
26	板 野 町	964,296,699	7,091,728	971,388,427	140,268,880	148,274
27	上 板 町	860,194,308	8,716,535	868,910,843	125,871,118	14,236
51	吉 野 川 市	2,737,148,386	24,370,133	2,761,518,519	453,496,104	297,687
52	阿 波 市	2,862,048,648	27,057,992	2,889,106,640	475,531,532	260,423
53	美 馬 市	2,121,656,686	12,457,096	2,134,113,782	348,069,884	26,179
54	三 好 市	2,039,243,230	7,820,932	2,047,064,162	362,169,222	117,993
61	つ る ぎ 町	677,767,482	2,662,622	680,430,104	121,079,013	9,546
62	那 賀 町	618,262,347	3,362,998	621,625,345	97,060,152	0
63	東みよし町	904,379,339	6,979,867	911,359,206	152,742,455	67,048
64	美 波 町	515,125,904	3,107,798	518,233,702	84,053,780	14,902
65	海 陽 町	843,529,920	6,398,139	849,928,059	149,915,411	0
301	医 師 国 保	334,870,229	1,046,604	335,916,833	39,471,384	0
304	建 設 国 保	1,605,333,503	22,631,989	1,627,965,492	188,879,704	0

(単位：円)

移送費	出産育児諸費	葬祭諸費	育児諸費	その他	計
0	135,686,296	23,870,000	0	50,909,097	59,285,592,521
0	115,109,266	22,530,000	0	7,927,331	57,028,460,312
0	20,577,030	1,340,000	0	42,981,766	2,257,132,209
0	43,435,898	5,620,000	0	3,258,355	16,975,809,657
0	10,068,000	1,680,000	0	797,905	4,965,733,322
0	3,021,180	1,180,000	0	443,778	3,242,696,617
0	11,247,950	1,860,000	0	1,008,603	5,573,909,251
0	0	100,000	0	94,100	413,822,200
0	420,000	20,000	0	29,946	115,867,067
0	0	150,000	0	0	238,891,148
0	4,608,000	660,000	0	457,860	1,876,068,914
0	2,088,000	300,000	0	48,170	521,264,355
0	0	100,000	0	62,275	384,704,255
0	6,878,037	320,000	0	46,000	1,147,549,641
0	2,520,000	380,000	0	170,510	1,457,464,960
0	9,171,251	660,000	0	399,716	2,317,525,234
0	2,100,000	400,000	0	0	1,114,305,581
0	2,520,000	300,000	0	0	997,616,197
0	6,119,380	1,890,000	0	183,633	3,223,505,323
0	2,941,470	1,420,000	0	129,397	3,369,389,462
0	2,929,470	800,000	0	179,206	2,486,118,521
0	840,000	2,600,000	0	262,022	2,413,053,399
0	1,260,000	320,000	0	57,064	803,155,727
0	0	180,000	0	46,800	718,912,297
0	420,000	1,050,000	0	176,327	1,065,815,036
0	1,260,630	300,000	0	26,455	603,889,469
0	1,260,000	240,000	0	49,209	1,001,392,679
0	2,520,000	100,000	0	202,081	378,210,298
0	18,057,030	1,240,000	0	42,779,685	1,878,921,911

(4) 保険給付費内訳 (その2)

番号	保険者名	退職被保険者等分				小計
		療養給付費療養費	高額療養費	高額介護合算療養費	移送費	
	合計	-12,040	-573	0	0	-12,613
	公営	-12,040	-573	0	0	-12,613
	組合	-	-	-	-	-
1	徳島市	-12,040	-573	0	0	-12,613
2	鳴門市	0	0	0	0	0
3	小松島市	0	0	0	0	0
4	阿南市	0	0	0	0	0
5	勝浦町	0	0	0	0	0
6	上勝町	0	0	0	0	0
7	佐那河内村	0	0	0	0	0
8	石井町	0	0	0	0	0
9	神山町	0	0	0	0	0
19	牟岐町	0	0	0	0	0
23	松茂町	0	0	0	0	0
24	北島町	0	0	0	0	0
25	藍住町	0	0	0	0	0
26	板野町	0	0	0	0	0
27	上板町	0	0	0	0	0
51	吉野川市	0	0	0	0	0
52	阿波市	0	0	0	0	0
53	美馬市	0	0	0	0	0
54	三好市	0	0	0	0	0
61	つるぎ町	0	0	0	0	0
62	那賀町	0	0	0	0	0
63	東みよし町	0	0	0	0	0
64	美波町	0	0	0	0	0
65	海陽町	0	0	0	0	0
301	医師国保	-	-	-	-	-
304	建設国保	-	-	-	-	-

(5) 国民健康保険事業費納付金

(単位：円)

審査支払 手数料	合計	国民健康保険事業費納付金			
		医療給付費分	後期高齢者支援金分	介護納付金分	計
239,274,469	59,524,854,377	13,977,349,724	4,062,409,684	1,313,777,955	19,353,537,363
225,856,437	57,254,304,136	13,977,349,724	4,062,409,684	1,313,777,955	19,353,537,363
13,418,032	2,270,550,241	-	-	-	-
68,518,532	17,044,315,576	4,356,158,723	1,277,359,757	437,462,651	6,070,981,131
21,035,865	4,986,769,187	1,332,705,825	394,210,361	136,938,342	1,863,854,528
12,192,717	3,254,889,334	720,089,039	205,671,499	62,081,218	987,841,756
20,544,354	5,594,453,605	1,325,604,687	391,731,780	121,365,515	1,838,701,982
1,867,078	415,689,278	110,800,842	35,362,244	10,901,391	157,064,477
514,880	116,381,947	29,208,445	10,207,794	4,285,870	43,702,109
1,000,036	239,891,184	49,187,877	15,833,889	5,218,888	70,240,654
9,806,000	1,885,874,914	482,545,009	139,018,335	42,770,606	664,333,950
1,951,306	523,215,661	124,479,851	34,015,100	9,707,359	168,202,310
1,430,619	386,134,874	99,316,900	28,170,544	8,502,988	135,990,432
5,460,263	1,153,009,904	282,936,472	88,215,695	31,526,755	402,678,922
6,388,864	1,463,853,824	357,355,578	117,751,795	33,272,470	508,379,843
10,824,943	2,328,350,177	625,474,258	189,957,651	59,762,330	875,194,239
5,022,826	1,119,328,407	347,961,803	92,312,537	33,607,380	473,881,720
4,492,470	1,002,108,667	241,936,894	72,595,981	23,070,496	337,603,371
12,835,927	3,236,341,250	754,116,474	220,252,265	67,286,119	1,041,654,858
12,077,157	3,381,466,619	754,632,147	213,263,368	67,541,062	1,035,436,577
8,424,493	2,494,543,014	553,835,172	147,794,204	43,305,385	744,934,761
7,166,103	2,420,219,502	523,002,494	131,017,347	37,518,223	691,538,064
2,476,800	805,632,527	157,897,756	41,327,739	13,166,973	212,392,468
2,718,228	721,630,525	125,870,478	46,307,110	12,497,951	184,675,539
3,556,212	1,069,371,248	257,827,870	70,314,975	18,755,894	346,898,739
1,868,628	605,758,097	144,892,438	40,090,811	13,181,280	198,164,529
3,682,136	1,005,074,815	219,512,692	59,626,903	20,050,809	299,190,404
1,935,262	380,145,560	-	-	-	-
11,482,770	1,890,404,681	-	-	-	-

第5表 保険料(税)収納状況

(1) 総被保険者分

番号	保険者名	現年度分						収納率 %
		調定額	収納額	還付未済額 (別掲)	不納 欠損額	未収額	居所不明者分 調定額	
	合計	14,664,934,600	14,001,285,782	9,331,530	360,500	663,288,318	686,000	95.48
	公営	13,018,526,800	12,355,886,482	9,331,530	360,500	662,279,818	686,000	94.92
	組合	1,646,407,800	1,645,399,300	0	0	1,008,500	0	99.94
1	徳島市	4,058,902,000	3,743,758,232	5,786,330	0	315,143,768	686,000	92.25
2	鳴門市	1,367,006,400	1,313,539,366	0	0	53,467,034	0	96.09
3	小松島市	655,582,300	631,153,089	463,800	0	24,429,211	0	96.27
4	阿南市	1,223,880,100	1,177,664,684	2,362,100	0	46,215,416	0	96.22
5	勝浦町	93,623,100	91,173,900	0	0	2,449,200	0	97.38
6	上勝町	24,589,800	24,236,100	0	0	353,700	0	98.56
7	佐那河内村	49,795,800	49,793,800	0	0	2,000	0	100.00
8	石井町	439,574,300	422,402,713	0	62,200	17,109,387	0	96.09
9	神山町	95,320,700	94,049,000	0	0	1,271,700	0	98.67
19	牟岐町	93,440,700	91,008,527	0	0	2,432,173	0	97.40
23	松茂町	293,683,700	281,313,200	233,200	0	12,370,500	0	95.79
24	北島町	392,071,300	382,248,112	106,300	0	9,823,188	0	97.49
25	藍住町	641,594,600	613,548,780	0	0	28,045,820	0	95.63
26	板野町	310,406,600	299,963,600	0	0	10,443,000	0	96.64
27	上板町	216,572,100	204,332,700	30,200	0	12,239,400	0	94.35
51	吉野川市	736,617,200	702,990,190	7,000	0	33,627,010	0	95.43
52	阿波市	632,552,900	602,944,200	146,900	298,300	29,310,400	0	95.32
53	美馬市	482,147,800	465,794,000	0	0	16,353,800	0	96.61
54	三好市	408,846,000	391,091,046	0	0	17,754,954	0	95.66
61	つるぎ町	130,911,100	126,122,100	0	0	4,789,000	0	96.34
62	那賀町	115,300,300	112,172,500	0	0	3,127,800	0	97.29
63	東みよし町	234,294,600	229,116,400	0	0	5,178,200	0	97.79
64	美波町	111,147,800	107,720,143	0	0	3,427,657	0	96.92
65	海陽町	210,665,600	197,750,100	195,700	0	12,915,500	0	93.87
301	医師国保	407,438,600	407,438,600	0	0	0	0	100.00
304	建設国保	1,238,969,200	1,237,960,700	0	0	1,008,500	0	99.92

(単位：円)

滞納繰越分						
調定額	収納額	還付未済額 (別掲)	不納欠損額	未収額	居所不明者分 調定額	収納率 %
1,916,240,976	536,951,361	322,300	213,093,755	1,166,195,860	22,389,610	28.35
1,915,756,276	536,861,261	322,300	212,927,355	1,165,967,660	22,389,610	28.35
484,700	90,100	0	166,400	228,200	0	18.59
837,321,818	227,544,322	265,100	123,957,646	485,819,850	22,389,610	27.92
110,232,141	31,509,150	0	21,417,486	57,305,505	0	28.58
117,275,848	24,427,295	0	4,438,990	88,409,563	0	20.83
85,309,849	51,184,380	21,200	2,858,270	31,267,199	0	60.00
7,082,314	1,975,572	0	76,600	5,030,142	0	27.89
1,251,700	372,900	0	0	878,800	0	29.79
687,400	369,300	0	0	318,100	0	53.72
77,496,915	16,218,589	0	2,420,056	58,858,270	0	20.93
4,701,684	2,552,893	0	382,800	1,765,991	0	54.30
9,101,175	2,107,335	0	1,345,800	5,648,040	0	23.15
60,546,835	12,163,865	3,000	4,871,442	43,511,528	0	20.09
25,567,677	9,580,336	0	903,245	15,084,096	0	37.47
108,682,582	26,783,235	0	7,230,147	74,669,200	0	24.64
35,538,580	11,891,879	0	0	23,646,701	0	33.46
30,171,130	7,571,837	0	7,224,162	15,375,131	0	25.10
98,755,178	23,606,261	0	5,452,426	69,696,491	0	23.90
98,079,632	27,689,727	23,100	11,406,964	58,982,941	0	28.23
36,970,527	14,402,716	0	1,981,400	20,586,411	0	38.96
65,066,441	15,564,447	0	10,257,344	39,244,650	0	23.92
22,716,154	4,846,996	0	669,800	17,199,358	0	21.34
10,803,751	3,400,752	0	140,600	7,262,399	0	31.48
22,109,346	5,143,522	0	2,356,877	14,608,947	0	23.26
12,718,474	3,573,697	0	0	9,144,777	0	28.10
37,569,125	12,380,255	9,900	3,535,300	21,653,570	0	32.95
0	0	0	0	0	0	0.00
484,700	90,100	0	166,400	228,200	0	18.59

(2) 一般被保険者分

番号	保険者名	現年度分						収納率 %
		調定額	収納額	還付未済額 (別掲)	不納 欠損額	未収額	居所不明者分 調定額	
	合計	14,664,934,600	14,001,285,782	9,331,530	360,500	663,288,318	686,000	95.48
	公営	13,018,526,800	12,355,886,482	9,331,530	360,500	662,279,818	686,000	94.92
	組合	1,646,407,800	1,645,399,300	0	0	1,008,500	0	99.94
1	徳島市	4,058,902,000	3,743,758,232	5,786,330	0	315,143,768	686,000	92.25
2	鳴門市	1,367,006,400	1,313,539,366	0	0	53,467,034	0	96.09
3	小松島市	655,582,300	631,153,089	463,800	0	24,429,211	0	96.27
4	阿南市	1,223,880,100	1,177,664,684	2,362,100	0	46,215,416	0	96.22
5	勝浦町	93,623,100	91,173,900	0	0	2,449,200	0	97.38
6	上勝町	24,589,800	24,236,100	0	0	353,700	0	98.56
7	佐那河内村	49,795,800	49,793,800	0	0	2,000	0	100.00
8	石井町	439,574,300	422,402,713	0	62,200	17,109,387	0	96.09
9	神山町	95,320,700	94,049,000	0	0	1,271,700	0	98.67
19	牟岐町	93,440,700	91,008,527	0	0	2,432,173	0	97.40
23	松茂町	293,683,700	281,313,200	233,200	0	12,370,500	0	95.79
24	北島町	392,071,300	382,248,112	106,300	0	9,823,188	0	97.49
25	藍住町	641,594,600	613,548,780	0	0	28,045,820	0	95.63
26	板野町	310,406,600	299,963,600	0	0	10,443,000	0	96.64
27	上板町	216,572,100	204,332,700	30,200	0	12,239,400	0	94.35
51	吉野川市	736,617,200	702,990,190	7,000	0	33,627,010	0	95.43
52	阿波市	632,552,900	602,944,200	146,900	298,300	29,310,400	0	95.32
53	美馬市	482,147,800	465,794,000	0	0	16,353,800	0	96.61
54	三好市	408,846,000	391,091,046	0	0	17,754,954	0	95.66
61	つるぎ町	130,911,100	126,122,100	0	0	4,789,000	0	96.34
62	那賀町	115,300,300	112,172,500	0	0	3,127,800	0	97.29
63	東みよし町	234,294,600	229,116,400	0	0	5,178,200	0	97.79
64	美波町	111,147,800	107,720,143	0	0	3,427,657	0	96.92
65	海陽町	210,665,600	197,750,100	195,700	0	12,915,500	0	93.87
301	医師国保	407,438,600	407,438,600	0	0	0	0	100.00
304	建設国保	1,238,969,200	1,237,960,700	0	0	1,008,500	0	99.92

(単位：円)

滞納繰越分						
調定額	収納額	還付未済額 (別掲)	不納欠損額	未収額	居所不明者分 調定額	収納率 %
1,896,753,400	535,901,568	322,300	212,598,828	1,148,253,004	22,373,620	28.59
1,896,268,700	535,811,468	322,300	212,432,428	1,148,024,804	22,373,620	28.59
484,700	90,100	0	166,400	228,200	0	18.59
836,307,243	227,365,767	265,100	123,949,104	484,992,372	22,373,620	27.93
109,989,313	31,446,485	0	21,317,137	57,225,691	0	28.59
116,307,187	24,393,866	0	4,438,990	87,474,331	0	20.97
84,283,688	51,184,380	21,200	2,858,270	30,241,038	0	60.73
7,082,314	1,975,572	0	76,600	5,030,142	0	27.89
1,251,700	372,900	0	0	878,800	0	29.79
687,400	369,300	0	0	318,100	0	53.72
63,228,134	15,885,794	0	2,420,056	44,922,284	0	25.12
4,701,684	2,552,893	0	382,800	1,765,991	0	54.30
9,101,175	2,107,335	0	1,345,800	5,648,040	0	23.15
60,543,123	12,163,865	3,000	4,871,442	43,507,816	0	20.09
25,296,477	9,580,336	0	903,245	14,812,896	0	37.87
108,147,218	26,594,777	0	7,230,147	74,322,294	0	24.59
35,472,214	11,865,480	0	0	23,606,734	0	33.45
30,107,852	7,562,796	0	7,224,162	15,320,894	0	25.12
98,381,554	23,516,831	0	5,209,009	69,655,714	0	23.90
97,633,622	27,640,658	23,100	11,337,545	58,655,419	0	28.31
36,970,527	14,402,716	0	1,981,400	20,586,411	0	38.96
64,939,924	15,534,447	0	10,184,144	39,221,333	0	23.92
22,716,154	4,846,996	0	669,800	17,199,358	0	21.34
10,803,751	3,400,752	0	140,600	7,262,399	0	31.48
22,028,847	5,093,570	0	2,356,877	14,578,400	0	23.12
12,718,474	3,573,697	0	0	9,144,777	0	28.10
37,569,125	12,380,255	9,900	3,535,300	21,653,570	0	32.95
0	0	0	0	0	0	0.00
484,700	90,100	0	166,400	228,200	0	18.59

(3) 退職被保険者等分

番号	保険者名	現年度分						
		調定額	収納額	還付未済額 (別掲)	不納 欠損額	未収額	居所不明者分 調定額	収納率 %
	合計	0	0	0	0	0	0	-
	公営	0	0	0	0	0	0	-
	組合	-	-	-	-	-	-	-
1	徳島市	0	0	0	0	0	0	-
2	鳴門市	0	0	0	0	0	0	-
3	小松島市	0	0	0	0	0	0	-
4	阿南市	0	0	0	0	0	0	-
5	勝浦町	0	0	0	0	0	0	-
6	上勝町	0	0	0	0	0	0	-
7	佐那河内村	0	0	0	0	0	0	-
8	石井町	0	0	0	0	0	0	-
9	神山町	0	0	0	0	0	0	-
19	牟岐町	0	0	0	0	0	0	-
23	松茂町	0	0	0	0	0	0	-
24	北島町	0	0	0	0	0	0	-
25	藍住町	0	0	0	0	0	0	-
26	板野町	0	0	0	0	0	0	-
27	上板町	0	0	0	0	0	0	-
51	吉野川市	0	0	0	0	0	0	-
52	阿波市	0	0	0	0	0	0	-
53	美馬市	0	0	0	0	0	0	-
54	三好市	0	0	0	0	0	0	-
61	つるぎ町	0	0	0	0	0	0	-
62	那賀町	0	0	0	0	0	0	-
63	東みよし町	0	0	0	0	0	0	-
64	美波町	0	0	0	0	0	0	-
65	海陽町	0	0	0	0	0	0	-
301	医師国保	-	-	-	-	-	-	-
304	建設国保	-	-	-	-	-	-	-

(単位：円)

滞納繰越分						
調定額	収納額	還付未済額 (別掲)	不納欠損額	未収額	居所不明者分 調定額	収納率 %
19,487,576	1,049,793	0	494,927	17,942,856	15,990	5.39
19,487,576	1,049,793	0	494,927	17,942,856	15,990	5.39
-	-	-	-	-	-	-
1,014,575	178,555	0	8,542	827,478	15,990	17.88
242,828	62,665	0	100,349	79,814	0	25.81
968,661	33,429	0	0	935,232	0	3.45
1,026,161	0	0	0	1,026,161	0	0.00
0	0	0	0	0	0	-
0	0	0	0	0	0	-
0	0	0	0	0	0	-
14,268,781	332,795	0	0	13,935,986	0	2.33
0	0	0	0	0	0	-
0	0	0	0	0	0	-
3,712	0	0	0	3,712	0	0.00
271,200	0	0	0	271,200	0	0.00
535,364	188,458	0	0	346,906	0	35.20
66,366	26,399	0	0	39,967	0	39.78
63,278	9,041	0	0	54,237	0	14.29
373,624	89,430	0	243,417	40,777	0	23.94
446,010	49,069	0	69,419	327,522	0	11.00
0	0	0	0	0	0	-
126,517	30,000	0	73,200	23,317	0	23.71
0	0	0	0	0	0	-
0	0	0	0	0	0	-
80,499	49,952	0	0	30,547	0	62.05
0	0	0	0	0	0	-
0	0	0	0	0	0	-
-	-	-	-	-	-	-
-	-	-	-	-	-	-

第6表 保険者別保険料(税)賦課徴収状況

(1) 総被保険者分(医療給付費分) (その1)

番号	保険者名	保険料 (税) 賦課方式	保 險 料 (税) 算					
			所 得 割		資 産 割		均 等 割	
			金 額	割合	金 額	割合	金 額	割合
		方式		%		%		%
	合 計		5,716,859	45.87	638,477	5.12	4,091,609	32.83
	公 営		5,716,859	45.87	638,477	5.12	4,091,609	32.83
	組 合		-	-	-	-	-	-
1	徳 島 市	4	1,799,789	45.96	109,259	2.79	1,402,071	35.81
2	鳴 門 市	4	677,864	51.62	123,369	9.40	331,874	25.27
3	小 松 島 市	4	284,709	46.25	27,058	4.40	186,347	30.27
4	阿 南 市	4	506,964	44.55	31,981	2.81	424,020	37.26
5	勝 浦 町	4	38,947	48.36	3,979	4.94	23,160	28.76
6	上 勝 町	4	11,507	50.28	728	3.18	6,284	27.46
7	佐 那 河 内 村	4	20,530	46.60	2,029	4.61	13,266	30.12
8	石 井 町	4	170,880	40.63	40,312	9.58	139,575	33.18
9	神 山 町	4	39,007	41.78	4,289	4.59	32,775	35.11
19	牟 岐 町	4	42,953	47.90	3,257	3.63	26,754	29.84
23	松 茂 町	4	118,270	44.91	23,002	8.73	73,400	27.87
24	北 島 町	4	186,648	48.07	36,089	9.29	101,961	26.26
25	藍 住 町	4	294,264	45.90	41,358	6.45	197,374	30.79
26	板 野 町	4	151,513	48.54	14,172	4.54	94,830	30.38
27	上 板 町	4	112,382	50.53	7,785	3.50	69,200	31.12
51	吉 野 川 市	4	277,772	40.17	67,375	9.75	237,846	34.41
52	阿 波 市	4	276,843	46.62	25,986	4.38	194,751	32.79
53	美 馬 市	4	203,601	42.72	23,751	4.98	165,764	34.78
54	三 好 市	3	176,660	46.10	0	0.00	129,875	33.89
61	つ る ぎ 町	4	54,008	40.37	8,928	6.67	44,280	33.09
62	那 賀 町	4	40,125	41.79	4,767	4.97	36,338	37.86
63	東 み よ し 町	4	98,056	44.00	20,425	9.16	65,112	29.21
64	美 波 町	4	47,295	46.79	3,197	3.16	32,991	32.64
65	海 陽 町	4	86,272	42.47	15,381	7.57	61,761	30.41
301	医 師 国 保	その他	-	-	-	-	-	-
304	建 設 国 保	その他	-	-	-	-	-	-

(1) 総被保険者分 (医療給付費分) (その2)

番号	保険者名	料 (税) 率				賦課 限度額
		所得割	資産割	均等割	平等割	
	合計 公営 組合	%	%	円	円	千円
1	徳島市	7.80	7.00	29,900	19,800	650
2	鳴門市	8.95	25.84	24,800	22,400	650
3	小松島市	8.60	11.20	24,500	24,800	650
4	阿南市	7.60	6.28	30,000	20,100	650
5	勝浦町	5.60	13.00	20,000	21,000	650
6	上勝町	6.30	22.50	18,000	19,000	650
7	佐那河内村	6.50	20.00	22,000	23,000	650
8	石井町	6.80	24.00	25,000	20,000	650
9	神山町	7.50	20.00	25,000	21,000	650
19	牟岐町	10.00	20.00	26,000	25,000	650
23	松茂町	7.00	20.00	25,000	27,000	650
24	北島町	9.00	25.00	26,000	26,000	650
25	藍住町	8.00	17.00	29,000	26,500	650
26	板野町	8.40	13.00	30,000	28,000	650
27	上板町	9.50	10.00	25,000	20,000	650
51	吉野川市	8.85	29.80	29,000	20,800	650
52	阿波市	9.35	12.00	24,500	20,000	650
53	美馬市	8.75	15.00	29,000	22,800	650
54	三好市	9.50	0.00	25,000	22,000	650
61	つるぎ町	9.00	30.00	24,000	22,000	650
62	那賀町	5.38	15.60	21,300	13,400	650
63	東みよし町	9.00	31.00	24,000	22,000	650
64	美波町	7.20	14.00	21,000	18,000	650
65	海陽町	8.70	40.00	25,500	26,000	650
301	医師国保	-	-	-	-	-
304	建設国保	-	-	-	-	-

(単位：千円)

課 税 対 象 額		所 得 割 の 算 定 基 礎				
		課税総所得金額 (基礎控除)	課税総所得金額 (各種控除)	市町村民税 の所得割額	市町村民 税額等	その他
所 得 割	資 産 割					
千円	千円					
70,264,285	4,534,840					
70,264,285	4,534,840					
-	-					
23,074,315	1,560,850	○	-	-	-	-
7,573,937	477,444	○	-	-	-	-
3,310,577	241,606	○	-	-	-	-
6,670,616	509,303	○	-	-	-	-
695,471	30,607	○	-	-	-	-
184,731	3,399	○	-	-	-	-
315,852	10,148	○	-	-	-	-
2,512,960	167,965	○	-	-	-	-
520,099	21,443	○	-	-	-	-
429,537	16,284	○	-	-	-	-
1,689,571	115,010	○	-	-	-	-
2,177,476	151,087	○	-	-	-	-
3,678,304	243,288	○	-	-	-	-
1,803,726	109,017	○	-	-	-	-
1,182,967	77,855	○	-	-	-	-
3,252,194	237,147	○	-	-	-	-
2,960,908	216,551	○	-	-	-	-
2,326,884	158,340	○	-	-	-	-
1,859,593	0	○	-	-	-	-
600,098	29,759	○	-	-	-	-
706,424	30,562	○	-	-	-	-
1,089,524	65,888	○	-	-	-	-
656,886	22,834	○	-	-	-	-
991,635	38,453	○	-	-	-	-
-	-	-	-	-	-	-
-	-	-	-	-	-	-

(1) 総被保険者分（医療給付費分）（その3）

番号	保険者名	資産割の算定基礎			課税対象 世帯数
		固定資産税額	固定資産税額のうち 土地家屋にかかる分	その他	
	合計				世帯 98,411
	公営				98,411
	組合				-
1	徳島市	-	○	-	31,798
2	鳴門市	-	○	-	8,434
3	小松島市	-	○	-	4,986
4	阿南市	-	○	-	9,149
5	勝浦町	-	○	-	720
6	上勝町	-	○	-	248
7	佐那河内村	-	○	-	382
8	石井町	-	○	-	3,688
9	神山町	-	○	-	859
19	牟岐町	-	○	-	708
23	松茂町	-	○	-	1,803
24	北島町	-	○	-	2,627
25	藍住町	-	○	-	4,279
26	板野町	-	○	-	1,921
27	上板町	-	○	-	1,736
51	吉野川市	-	○	-	5,621
52	阿波市	-	○	-	5,086
53	美馬市	-	○	-	3,813
54	三好市	-	-	-	3,633
61	つるぎ町	-	○	-	1,268
62	那賀町	-	○	-	1,167
63	東みよし町	-	○	-	1,849
64	美波町	-	○	-	1,030
65	海陽町	-	○	-	1,606
301	医師国保	-	-	-	-
304	建設国保	-	-	-	-

保険料（税） 軽減世帯数 （低所得者分）	保険料（税） 軽減世帯数 （未就学児分）	保険料（税） 減免世帯数	限度額を超える 世帯数	課税対象 被保険者数
世帯	世帯	世帯	世帯	人
66,854	2,095	824	1,387	149,330
66,854	2,095	824	1,387	149,330
-	-	-	-	-
22,430	691	424	449	46,892
5,524	145	38	259	13,382
3,197	68	33	54	7,606
6,011	125	43	111	14,134
418	13	2	5	1,158
159	8	4	4	362
256	6	1	4	589
2,528	90	26	27	5,515
558	25	82	5	1,311
500	9	3	9	1,029
1,090	52	7	39	2,936
1,720	56	11	57	4,047
2,823	113	22	95	6,806
1,285	45	4	54	3,161
1,260	38	10	21	2,768
3,911	91	18	47	8,517
3,199	106	23	48	7,949
2,673	56	31	41	5,716
2,615	264	28	22	5,195
946	11	1	3	1,845
811	8	7	3	1,706
1,116	22	3	5	2,713
692	19	2	5	1,571
1,132	34	1	20	2,422
-	-	-	-	-
-	-	-	-	-

(1) 総被保険者分（後期高齢者支援金分）（その1）

番号	保険者名	保険料 (税) 賦課方式	保 險 料 (税) 算					
			所 得 割		資 産 割		均 等 割	
			金 額	割合	金 額	割合	金 額	割合
		方式		%		%		%
	合 計		1,896,227	48.16	144,334	3.67	1,280,936	32.53
	公 営		1,896,227	48.16	144,334	3.67	1,280,936	32.53
	組 合		-	-	-	-	-	-
1	徳 島 市	3	692,223	50.75	0	0.00	464,231	34.03
2	鳴 門 市	4	196,919	51.34	35,949	9.37	97,689	25.47
3	小 松 島 市	4	79,454	46.73	6,642	3.91	51,720	30.42
4	阿 南 市	4	172,099	44.90	11,202	2.92	139,927	36.50
5	勝 浦 町	4	9,737	41.72	1,836	7.87	6,948	29.77
6	上 勝 町	4	4,566	69.25	291	4.41	1,047	15.88
7	佐 那 河 内 村	4	7,896	52.89	609	4.08	4,100	27.46
8	石 井 町	4	60,310	42.61	13,268	9.38	45,222	31.96
9	神 山 町	4	11,962	41.72	1,286	4.48	10,488	36.57
19	牟 岐 町	4	12,886	44.25	1,628	5.59	9,261	31.80
23	松 茂 町	4	42,434	51.78	5,751	7.02	21,139	25.80
24	北 島 町	4	41,479	45.67	7,217	7.95	27,450	30.22
25	藍 住 町	4	95,634	51.59	9,731	5.25	51,045	27.54
26	板 野 町	4	50,504	49.89	4,360	4.31	31,610	31.23
27	上 板 町	4	29,573	49.30	3,893	6.49	16,608	27.69
51	吉 野 川 市	4	94,160	46.18	6,329	3.10	72,174	35.40
52	阿 波 市	4	82,904	46.95	8,662	4.91	55,643	31.51
53	美 馬 市	4	62,825	45.71	7,917	5.76	48,014	34.94
54	三 好 市	3	55,787	43.65	0	0.00	49,353	38.62
61	つ る ぎ 町	4	12,001	35.36	2,976	8.77	12,915	38.06
62	那 賀 町	4	16,883	39.97	2,096	4.96	16,548	39.17
63	東 み よ し 町	4	21,789	40.17	7,248	13.36	16,278	30.01
64	美 波 町	4	16,421	48.03	1,598	4.67	10,212	29.86
65	海 陽 町	4	25,781	41.32	3,845	6.16	21,314	34.16
301	医 師 国 保	その他	-	-	-	-	-	-
304	建 設 国 保	その他	-	-	-	-	-	-

(1) 総被保険者分（後期高齢者支援金分）（その2）

番号	保険者名	料（税）率				賦課 限度額
		所得割	資産割	均等割	平等割	
	合計 公営 組合	%	%	円	円	千円
1	徳島市	3.00	0.00	9,900	6,800	200
2	鳴門市	2.60	7.53	7,300	6,600	200
3	小松島市	2.40	2.75	6,800	6,800	200
4	阿南市	2.58	2.20	9,900	6,900	200
5	勝浦町	1.40	6.00	6,000	7,000	200
6	上勝町	2.50	9.00	3,000	3,000	200
7	佐那河内村	2.50	6.00	6,800	6,500	200
8	石井町	2.40	7.90	8,100	6,500	200
9	神山町	2.30	6.00	8,000	6,000	200
19	牟岐町	3.00	10.00	9,000	8,000	200
23	松茂町	2.50	5.00	7,200	7,000	200
24	北島町	2.00	5.00	7,000	6,000	200
25	藍住町	2.60	4.00	7,500	7,100	200
26	板野町	2.80	4.00	10,000	8,000	200
27	上板町	2.50	5.00	6,000	6,000	200
51	吉野川市	3.00	2.80	8,800	6,000	200
52	阿波市	2.80	4.00	7,000	6,100	200
53	美馬市	2.70	5.00	8,400	5,100	200
54	三好市	3.00	0.00	9,500	6,500	200
61	つるぎ町	2.00	10.00	7,000	5,000	200
62	那賀町	2.39	6.86	9,700	6,100	200
63	東みよし町	2.00	11.00	6,000	5,000	200
64	美波町	2.50	7.00	6,500	6,100	200
65	海陽町	2.60	10.00	8,800	7,500	200
301	医師国保	-	-	-	-	-
304	建設国保	-	-	-	-	-

(単位：千円)

課 税 対 象 額		所 得 割 の 算 定 基 礎				
		課税総所得金額 (基礎控除)	課税総所得金額 (各種控除)	市町村民税 の所得割額	市町村民 税額等	その他
所 得 割	資 産 割					
千円	千円					
70,264,285	2,973,990					
70,264,285	2,973,990					
-	-					
23,074,315	0	○	-	-	-	-
7,573,937	477,444	○	-	-	-	-
3,310,577	241,606	○	-	-	-	-
6,670,616	509,303	○	-	-	-	-
695,471	30,607	○	-	-	-	-
184,731	3,399	○	-	-	-	-
315,852	10,148	○	-	-	-	-
2,512,960	167,965	○	-	-	-	-
520,099	21,443	○	-	-	-	-
429,537	16,284	○	-	-	-	-
1,689,571	115,010	○	-	-	-	-
2,177,476	151,087	○	-	-	-	-
3,678,304	243,288	○	-	-	-	-
1,803,726	109,017	○	-	-	-	-
1,182,967	77,855	○	-	-	-	-
3,252,194	237,147	○	-	-	-	-
2,960,908	216,551	○	-	-	-	-
2,326,884	158,340	○	-	-	-	-
1,859,593	0	○	-	-	-	-
600,098	29,759	○	-	-	-	-
706,424	30,562	○	-	-	-	-
1,089,524	65,888	○	-	-	-	-
656,886	22,834	○	-	-	-	-
991,635	38,453	○	-	-	-	-
-	-	-	-	-	-	-
-	-	-	-	-	-	-

(1) 総被保険者分（後期高齢者支援金分）（その3）

番号	保険者名	資産割の算定基礎			課税対象 世帯数
		固定資産税額	固定資産税額のうち 土地家屋にかかる分	その他	
	合計				世帯 98,411
	公営				98,411
	組合				-
1	徳島市	-	-	-	31,798
2	鳴門市	-	○	-	8,434
3	小松島市	-	○	-	4,986
4	阿南市	-	○	-	9,149
5	勝浦町	-	○	-	720
6	上勝町	-	○	-	248
7	佐那河内村	-	○	-	382
8	石井町	-	○	-	3,688
9	神山町	-	○	-	859
19	牟岐町	-	○	-	708
23	松茂町	-	○	-	1,803
24	北島町	-	○	-	2,627
25	藍住町	-	○	-	4,279
26	板野町	-	○	-	1,921
27	上板町	-	○	-	1,736
51	吉野川市	-	○	-	5,621
52	阿波市	-	○	-	5,086
53	美馬市	-	○	-	3,813
54	三好市	-	-	-	3,633
61	つるぎ町	-	○	-	1,268
62	那賀町	-	○	-	1,167
63	東みよし町	-	○	-	1,849
64	美波町	-	○	-	1,030
65	海陽町	-	○	-	1,606
301	医師国保	-	-	-	-
304	建設国保	-	-	-	-

保険料（税） 軽減世帯数 （低所得者分）	保険料（税） 軽減世帯数 （未就学児分）	保険料（税） 減免世帯数	限度額を超える 世帯数	課税対象 被保険者数
世帯	世帯	世帯	世帯	人
66,854	2,095	779	1,490	149,330
66,854	2,095	779	1,490	149,330
-	-	-	-	-
22,430	691	379	576	46,892
5,524	145	38	240	13,382
3,197	68	33	46	7,606
6,011	125	43	125	14,134
418	13	2	2	1,158
159	8	4	4	362
256	6	1	5	589
2,528	90	26	36	5,515
558	25	82	5	1,311
500	9	3	9	1,029
1,090	52	7	45	2,936
1,720	56	11	36	4,047
2,823	113	22	95	6,806
1,285	45	4	59	3,161
1,260	38	10	16	2,768
3,911	91	18	48	8,517
3,199	106	23	47	7,949
2,673	56	31	40	5,716
2,615	264	28	22	5,195
946	11	1	2	1,845
811	8	7	6	1,706
1,116	22	3	2	2,713
692	19	2	6	1,571
1,132	34	1	18	2,422
-	-	-	-	-
-	-	-	-	-

(1) 総被保険者分(介護納付金分)(その1)

番号	保険者名	保険料 (税) 賦課方式	保 險 料 (税) 算					
			所 得 割		資 産 割		均 等 割	
			金 額	割合	金 額	割合	金 額	割合
	合 計	方式	582,610	45.62	47,977	3.76	446,681	34.97
	公 営		582,610	45.62	47,977	3.76	446,681	34.97
	組 合		-	-	-	-	-	-
1	徳 島 市	4	202,304	44.34	12,830	2.81	167,677	36.74
2	鳴 門 市	4	64,489	47.13	11,893	8.69	42,097	30.76
3	小 松 島 市	4	26,723	44.07	1,520	2.51	20,718	34.16
4	阿 南 市	4	56,004	45.76	3,164	2.58	44,751	36.55
5	勝 浦 町	4	4,652	46.41	299	2.98	2,720	27.14
6	上 勝 町	4	2,141	64.62	40	1.21	600	18.11
7	佐 那 河 内 村	4	3,436	54.62	95	1.51	1,590	25.27
8	石 井 町	4	23,734	45.10	4,123	7.84	16,954	32.22
9	神 山 町	4	4,341	41.84	189	1.82	3,366	32.44
19	牟 岐 町	2	4,194	57.82	0	0.00	3,060	42.18
23	松 茂 町	4	13,148	51.64	1,545	6.07	6,776	26.62
24	北 島 町	4	13,509	47.27	1,533	5.36	7,705	26.95
25	藍 住 町	4	31,569	54.74	2,536	4.40	14,813	25.68
26	板 野 町	4	18,135	56.85	577	1.81	8,080	25.33
27	上 板 町	4	7,134	43.56	768	4.69	4,980	30.41
51	吉 野 川 市	4	22,075	38.97	3,018	5.33	19,459	34.35
52	阿 波 市	4	21,493	41.43	2,287	4.41	20,128	38.79
53	美 馬 市	4	18,508	46.09	355	0.88	19,584	48.76
54	三 好 市	3	12,202	35.92	0	0.00	14,650	43.14
61	つ る ぎ 町	4	5,249	43.33	319	2.63	3,738	30.86
62	那 賀 町	3	4,891	45.16	0	0.00	4,166	38.47
63	東 み よ し 町	4	6,822	42.38	886	5.50	5,579	34.65
64	美 波 町	2	5,657	54.46	0	0.00	4,730	45.54
65	海 陽 町	2	10,200	53.80	0	0.00	8,760	46.20
301	医 師 国 保	その他	-	-	-	-	-	-
304	建 設 国 保	その他	-	-	-	-	-	-

(1) 総被保険者分(介護納付金分) (その2)

番号	保険者名	料 (税) 率				賦課 限度額
		所得割	資産割	均等割	平等割	
	合計 公営 組合	%	%	円	円	千円
1	徳島市	2.40	3.00	11,100	5,600	170
2	鳴門市	2.00	9.47	10,100	5,300	170
3	小松島市	2.50	2.45	9,000	5,900	170
4	阿南市	2.65	2.80	10,500	5,100	170
5	勝浦町	1.90	4.00	8,000	8,000	170
6	上勝町	1.95	3.50	5,000	5,000	170
7	佐那河内村	2.30	3.75	8,500	7,500	170
8	石井町	2.55	9.80	9,800	5,200	170
9	神山町	2.30	4.00	9,000	8,000	170
19	牟岐町	2.40	0.00	10,000	0	170
23	松茂町	2.00	5.00	7,000	5,000	170
24	北島町	2.00	5.50	7,000	6,000	170
25	藍住町	2.30	4.00	7,500	5,200	170
26	板野町	2.40	2.00	8,000	6,000	170
27	上板町	1.80	5.00	6,000	5,000	170
51	吉野川市	2.20	6.50	8,400	6,000	170
52	阿波市	2.10	5.00	8,500	4,000	170
53	美馬市	2.50	1.00	12,000	1,200	170
54	三好市	2.50	0.00	10,000	5,500	170
61	つるぎ町	3.00	5.00	7,000	6,000	170
62	那賀町	2.66	0.00	9,300	4,500	170
63	東みよし町	2.00	6.00	7,000	4,000	170
64	美波町	2.50	0.00	10,000	0	170
65	海陽町	2.60	0.00	12,000	0	170
301	医師国保	-	-	-	-	-
304	建設国保	-	-	-	-	-

(単位：千円)

課税対象額		所得割の算定基礎				
		課税総所得金額 (基礎控除)	課税総所得金額 (各種控除)	市町村民税 の所得割額	市町村民 税額等	その他
所得割	資産割					
千円	千円					
25,141,194	1,108,457					
25,141,194	1,108,457					
-	-					
8,429,399	427,683	○	-	-	-	-
3,224,475	125,593	○	-	-	-	-
1,068,930	62,095	○	-	-	-	-
2,113,405	113,012	○	-	-	-	-
244,807	7,485	○	-	-	-	-
111,012	1,154	○	-	-	-	-
149,379	2,544	○	-	-	-	-
930,757	42,071	○	-	-	-	-
188,755	4,723	○	-	-	-	-
174,742	0	○	-	-	-	-
657,400	30,893	○	-	-	-	-
692,219	30,827	○	-	-	-	-
1,372,642	63,397	○	-	-	-	-
755,658	28,834	○	-	-	-	-
396,323	15,367	○	-	-	-	-
1,060,838	50,369	○	-	-	-	-
1,023,476	45,750	○	-	-	-	-
740,315	35,520	○	-	-	-	-
488,082	0	○	-	-	-	-
174,978	6,375	○	-	-	-	-
183,890	0	○	-	-	-	-
341,120	14,765	○	-	-	-	-
226,287	0	○	-	-	-	-
392,305	0	○	-	-	-	-
-	-	-	-	-	-	-
-	-	-	-	-	-	-

(1) 総被保険者分（介護納付金分）（その3）

番号	保険者名	資産割の算定基礎			課税対象 世帯数
		固定資産税額	固定資産税額のうち 土地家屋にかかる分	その他	
	合 計				世帯 39,275
	公 営				39,275
	組 合				-
1	徳 島 市	-	○	-	13,129
2	鳴 門 市	-	○	-	3,464
3	小 松 島 市	-	○	-	1,980
4	阿 南 市	-	○	-	3,628
5	勝 浦 町	-	○	-	294
6	上 勝 町	-	○	-	108
7	佐 那 河 内 村	-	○	-	151
8	石 井 町	-	○	-	1,470
9	神 山 町	-	○	-	310
19	牟 岐 町	-	-	-	265
23	松 茂 町	-	○	-	798
24	北 島 町	-	○	-	1,019
25	藍 住 町	-	○	-	1,684
26	板 野 町	-	○	-	851
27	上 板 町	-	○	-	699
51	吉 野 川 市	-	○	-	2,133
52	阿 波 市	-	○	-	1,994
53	美 馬 市	-	○	-	1,431
54	三 好 市	-	-	-	1,293
61	つ る ぎ 町	-	○	-	468
62	那 賀 町	-	-	-	394
63	東 み よ し 町	-	○	-	703
64	美 波 町	-	-	-	389
65	海 陽 町	-	-	-	620
301	医 師 国 保	-	-	-	-
304	建 設 国 保	-	-	-	-

保険料（税） 軽減世帯数 （低所得者分）	保険料（税） 軽減世帯数 （未就学児分）	保険料（税） 減免世帯数	限度額を超える 世帯数	課税対象 被保険者数
世帯	世帯	世帯	世帯	人
25,759	0	177	630	45,694
25,759	0	177	630	45,694
-	-	-	-	-
8,874	0	109	235	15,106
2,167	0	6	108	4,168
1,117	0	5	21	2,302
2,339	0	8	41	4,262
170	0	0	4	340
64	0	2	4	122
86	0	0	3	180
925	0	3	24	1,696
225	0	1	3	374
173	0	0	5	306
453	0	1	17	968
670	0	2	12	1,156
1,055	0	10	49	1,975
558	0	0	26	1,010
480	0	3	5	830
1,443	0	5	17	2,452
1,395	0	10	15	2,368
960	0	7	17	1,632
914	0	4	5	1,465
345	0	0	1	534
247	0	0	3	448
441	0	0	2	797
253	0	0	3	473
405	0	1	10	730
-	-	-	-	-
-	-	-	-	-

(2) 一般被保険者分（医療給付費分）（その1）

番号	保険者名	保険料 (税) 賦課方式	保 險 料 (税) 算					
			所 得 割		資 産 割		均 等 割	
			金 額	割合	金 額	割合	金 額	割合
		方式		%		%		%
	合 計		5,716,859	45.87	638,477	5.12	4,091,609	32.83
	公 営		5,716,859	45.87	638,477	5.12	4,091,609	32.83
	組 合		-	-	-	-	-	-
1	徳 島 市	4	1,799,789	45.96	109,259	2.79	1,402,071	35.81
2	鳴 門 市	4	677,864	51.62	123,369	9.40	331,874	25.27
3	小 松 島 市	4	284,709	46.25	27,058	4.40	186,347	30.27
4	阿 南 市	4	506,964	44.55	31,981	2.81	424,020	37.26
5	勝 浦 町	4	38,947	48.36	3,979	4.94	23,160	28.76
6	上 勝 町	4	11,507	50.28	728	3.18	6,284	27.46
7	佐 那 河 内 村	4	20,530	46.60	2,029	4.61	13,266	30.12
8	石 井 町	4	170,880	40.63	40,312	9.58	139,575	33.18
9	神 山 町	4	39,007	41.78	4,289	4.59	32,775	35.11
19	牟 岐 町	4	42,953	47.90	3,257	3.63	26,754	29.84
23	松 茂 町	4	118,270	44.91	23,002	8.73	73,400	27.87
24	北 島 町	4	186,648	48.07	36,089	9.29	101,961	26.26
25	藍 住 町	4	294,264	45.90	41,358	6.45	197,374	30.79
26	板 野 町	4	151,513	48.54	14,172	4.54	94,830	30.38
27	上 板 町	4	112,382	50.53	7,785	3.50	69,200	31.12
51	吉 野 川 市	4	277,772	40.17	67,375	9.75	237,846	34.41
52	阿 波 市	4	276,843	46.62	25,986	4.38	194,751	32.79
53	美 馬 市	4	203,601	42.72	23,751	4.98	165,764	34.78
54	三 好 市	3	176,660	46.10	0	0.00	129,875	33.89
61	つ る ぎ 町	4	54,008	40.37	8,928	6.67	44,280	33.09
62	那 賀 町	4	40,125	41.79	4,767	4.97	36,338	37.86
63	東 み よ し 町	4	98,056	44.00	20,425	9.16	65,112	29.21
64	美 波 町	4	47,295	46.79	3,197	3.16	32,991	32.64
65	海 陽 町	4	86,272	42.47	15,381	7.57	61,761	30.41
301	医 師 国 保	その他	-	-	-	-	-	-
304	建 設 国 保	その他	-	-	-	-	-	-

(2) 一般被保険者分 (医療給付費分) (その2)

番号	保険者名	課 税 対 象 額		課税対象 世帯数	保険料 (税) 軽減世帯数 (低所得者分)
		所 得 割	資 産 割		
		千円	千円	世帯	世帯
	合 計	70,264,285	4,534,840	98,411	66,854
	公 営	70,264,285	4,534,840	98,411	66,854
	組 合	-	-	-	-
1	徳 島 市	23,074,315	1,560,850	31,798	22,430
2	鳴 門 市	7,573,937	477,444	8,434	5,524
3	小 松 島 市	3,310,577	241,606	4,986	3,197
4	阿 南 市	6,670,616	509,303	9,149	6,011
5	勝 浦 町	695,471	30,607	720	418
6	上 勝 町	184,731	3,399	248	159
7	佐 那 河 内 村	315,852	10,148	382	256
8	石 井 町	2,512,960	167,965	3,688	2,528
9	神 山 町	520,099	21,443	859	558
19	牟 岐 町	429,537	16,284	708	500
23	松 茂 町	1,689,571	115,010	1,803	1,090
24	北 島 町	2,177,476	151,087	2,627	1,720
25	藍 住 町	3,678,304	243,288	4,279	2,823
26	板 野 町	1,803,726	109,017	1,921	1,285
27	上 板 町	1,182,967	77,855	1,736	1,260
51	吉 野 川 市	3,252,194	237,147	5,621	3,911
52	阿 波 市	2,960,908	216,551	5,086	3,199
53	美 馬 市	2,326,884	158,340	3,813	2,673
54	三 好 市	1,859,593	0	3,633	2,615
61	つ る ぎ 町	600,098	29,759	1,268	946
62	那 賀 町	706,424	30,562	1,167	811
63	東 み よ し 町	1,089,524	65,888	1,849	1,116
64	美 波 町	656,886	22,834	1,030	692
65	海 陽 町	991,635	38,453	1,606	1,132
301	医 師 国 保	-	-	-	-
304	建 設 国 保	-	-	-	-

保険料（税） 軽減世帯数 （未就学児分）	保険料（税） 減免世帯数	限度額を超 える世帯数	課税対象 被保険者数
世帯 2,095	世帯 824	世帯 1,387	人 149,330
2,095	824	1,387	149,330
-	-	-	-
691	424	449	46,892
145	38	259	13,382
68	33	54	7,606
125	43	111	14,134
13	2	5	1,158
8	4	4	362
6	1	4	589
90	26	27	5,515
25	82	5	1,311
9	3	9	1,029
52	7	39	2,936
56	11	57	4,047
113	22	95	6,806
45	4	54	3,161
38	10	21	2,768
91	18	47	8,517
106	23	48	7,949
56	31	41	5,716
264	28	22	5,195
11	1	3	1,845
8	7	3	1,706
22	3	5	2,713
19	2	5	1,571
34	1	20	2,422
-	-	-	-
-	-	-	-

(3) 退職被保険者等分(医療給付費分) (その1)

番号	保険者名	保 険 料 (税) 算					
		所 得 割		資 産 割		均 等 割	
		金 額	割 合	金 額	割 合	金 額	割 合
			%		%		%
	合 計	0	-	0	-	0	-
	公 営	0	-	0	-	0	-
	組 合	-	-	-	-	-	-
1	徳 島 市	0	-	0	-	0	-
2	鳴 門 市	0	-	0	-	0	-
3	小 松 島 市	0	-	0	-	0	-
4	阿 南 市	0	-	0	-	0	-
5	勝 浦 町	0	-	0	-	0	-
6	上 勝 町	0	-	0	-	0	-
7	佐 那 河 内 村	0	-	0	-	0	-
8	石 井 町	0	-	0	-	0	-
9	神 山 町	0	-	0	-	0	-
19	牟 岐 町	0	-	0	-	0	-
23	松 茂 町	0	-	0	-	0	-
24	北 島 町	0	-	0	-	0	-
25	藍 住 町	0	-	0	-	0	-
26	板 野 町	0	-	0	-	0	-
27	上 板 町	0	-	0	-	0	-
51	吉 野 川 市	0	-	0	-	0	-
52	阿 波 市	0	-	0	-	0	-
53	美 馬 市	0	-	0	-	0	-
54	三 好 市	0	-	0	-	0	-
61	つ る ぎ 町	0	-	0	-	0	-
62	那 賀 町	0	-	0	-	0	-
63	東 み よ し 町	0	-	0	-	0	-
64	美 波 町	0	-	0	-	0	-
65	海 陽 町	0	-	0	-	0	-
301	医 師 国 保	-	-	-	-	-	-
304	建 設 国 保	-	-	-	-	-	-

(3) 退職被保険者等分（医療給付費分）（その2）

番号	保険者名	課 税 対 象 額		課税対象 世帯数	保険料（税） 軽減世帯数
		所 得 割	資 産 割		
		千円	千円	世帯	世帯
	合 計	0	0	0	0
	公 営	0	0	0	0
	組 合	-	-	-	-
1	徳 島 市	0	0	0	0
2	鳴 門 市	0	0	0	0
3	小 松 島 市	0	0	0	0
4	阿 南 市	0	0	0	0
5	勝 浦 町	0	0	0	0
6	上 勝 町	0	0	0	0
7	佐 那 河 内 村	0	0	0	0
8	石 井 町	0	0	0	0
9	神 山 町	0	0	0	0
19	牟 岐 町	0	0	0	0
23	松 茂 町	0	0	0	0
24	北 島 町	0	0	0	0
25	藍 住 町	0	0	0	0
26	板 野 町	0	0	0	0
27	上 板 町	0	0	0	0
51	吉 野 川 市	0	0	0	0
52	阿 波 市	0	0	0	0
53	美 馬 市	0	0	0	0
54	三 好 市	0	0	0	0
61	つ る ぎ 町	0	0	0	0
62	那 賀 町	0	0	0	0
63	東 み よ し 町	0	0	0	0
64	美 波 町	0	0	0	0
65	海 陽 町	0	0	0	0
301	医 師 国 保	-	-	-	-
304	建 設 国 保	-	-	-	-

第7表 保険者別保険給付状況

(1) 総被保険者分(その1)

番号	保険者名	療 養 の 給 付 (診 療)					
		入 院			入 院 外		
		件 数	日 数	費 用 額	件 数	日 数	費 用 額
	合 計	49,131	902,855	28,050,716,767	1,426,903	2,086,894	23,189,719,651
	公 営	47,785	889,625	27,257,643,125	1,352,241	1,983,878	22,093,127,600
	組 合	1,346	13,230	793,073,642	74,662	103,016	1,096,592,051
1	徳 島 市	13,393	247,116	7,816,028,998	416,058	618,631	6,609,366,611
2	鳴 門 市	4,026	70,144	2,252,202,906	122,605	182,341	1,869,293,355
3	小 松 島 市	2,806	55,373	1,604,287,675	71,644	106,802	1,205,852,665
4	阿 南 市	4,580	85,225	2,621,649,946	127,874	185,846	2,315,508,025
5	勝 浦 町	328	6,140	183,708,540	9,764	13,382	169,913,580
6	上 勝 町	89	1,361	64,389,320	2,866	3,836	36,264,090
7	佐 那 河 内 村	193	3,756	123,230,670	5,641	8,472	76,466,600
8	石 井 町	1,517	28,078	892,975,180	48,103	69,588	703,507,180
9	神 山 町	423	8,696	234,423,450	12,066	17,366	184,057,950
19	牟 岐 町	426	8,569	217,394,930	8,722	12,174	119,032,670
23	松 茂 町	925	15,971	533,086,712	27,579	40,069	446,306,399
24	北 島 町	1,190	20,756	707,697,974	36,889	55,009	550,618,693
25	藍 住 町	1,676	27,010	987,163,334	62,781	92,479	1,006,970,747
26	板 野 町	905	15,693	508,434,340	28,757	41,070	401,895,751
27	上 板 町	915	16,956	503,611,510	27,420	40,818	399,621,087
51	吉 野 川 市	2,532	44,204	1,469,359,511	78,333	110,213	1,407,322,167
52	阿 波 市	2,811	51,268	1,630,048,035	82,919	120,226	1,462,977,739
53	美 馬 市	2,333	44,085	1,284,052,450	52,929	78,424	939,751,440
54	三 好 市	2,595	55,884	1,378,844,554	43,468	65,828	748,672,140
61	つ る ぎ 町	843	17,965	459,717,990	15,218	22,393	259,782,480
62	那 賀 町	609	11,000	373,792,490	15,970	21,672	245,725,780
63	東 み よ し 町	1,041	20,695	549,870,580	21,374	31,422	381,311,538
64	美 波 町	639	13,434	327,192,570	13,008	18,742	240,035,280
65	海 陽 町	990	20,246	534,479,460	20,253	27,075	312,873,633
301	医 師 国 保	187	2,178	141,207,570	9,992	13,154	170,834,670
304	建 設 国 保	1,159	11,052	651,866,072	64,670	89,862	925,757,381

費)					
齒 科			小計 (診療費)		
件 数	日 数	費 用 額	件 数	日 数	費 用 額
件	日	円	件	日	円
325,932	568,079	4,678,058,452	1,801,966	3,557,828	55,918,494,870
307,828	537,711	4,424,451,342	1,707,854	3,411,214	53,775,222,067
18,104	30,368	253,607,110	94,112	146,614	2,143,272,803
102,232	175,816	1,442,414,070	531,683	1,041,563	15,867,809,679
29,184	50,528	423,578,342	155,815	303,013	4,545,074,603
17,636	29,889	253,224,260	92,086	192,064	3,063,364,600
29,144	50,320	445,162,240	161,598	321,391	5,382,320,211
2,571	4,722	38,254,150	12,663	24,244	391,876,270
715	1,168	9,922,690	3,670	6,365	110,576,100
1,084	1,952	15,942,330	6,918	14,180	215,639,600
11,751	20,738	154,467,580	61,371	118,404	1,750,949,940
2,974	5,594	46,630,640	15,463	31,656	465,112,040
1,850	3,104	27,973,450	10,998	23,847	364,401,050
6,335	10,658	85,570,240	34,839	66,698	1,064,963,351
8,843	15,149	117,412,600	46,922	90,914	1,375,729,267
12,714	21,812	174,651,710	77,171	141,301	2,168,785,791
5,956	10,253	84,243,950	35,618	67,016	994,574,041
5,387	9,996	74,660,420	33,722	67,770	977,893,017
15,599	28,623	231,987,250	96,464	183,040	3,108,668,928
15,533	28,194	235,038,300	101,263	199,688	3,328,064,074
11,918	22,154	174,265,330	67,180	144,663	2,398,069,220
8,302	15,361	120,317,530	54,365	137,073	2,247,834,224
3,020	5,677	47,476,600	19,081	46,035	766,977,070
2,938	5,103	51,326,450	19,517	37,775	670,844,720
4,990	9,501	69,376,030	27,405	61,618	1,000,558,148
2,277	4,058	33,752,640	15,924	36,234	600,980,490
4,875	7,341	66,802,540	26,118	54,662	914,155,633
3,331	4,954	40,104,990	13,510	20,286	352,147,230
14,773	25,414	213,502,120	80,602	126,328	1,791,125,573

(1) 総被保険者分 (その2)

番号	保険者名	療 養 の							
		調 剤			食 事 療 養			訪 問	
		件 数	処方箋枚数	費 用 額	件 数	回 数	費 用 額	件 数	日 数
	件	枚	円	件	回	円	件	日	
	合 計	768,326	902,256	10,367,577,843	47,263	2,525,215	1,657,087,438	8,961	65,607
	公 営	728,156	854,529	9,861,933,885	46,074	2,494,971	1,637,181,573	8,769	63,846
	組 合	40,170	47,727	505,643,958	1,189	30,244	19,905,865	192	1,761
1	徳 島 市	221,062	260,330	3,059,437,270	12,948	683,703	455,981,305	2,970	21,427
2	鳴 門 市	76,465	90,221	1,021,822,839	3,869	189,744	125,864,292	1,007	6,061
3	小 松 島 市	41,909	48,073	545,241,330	2,560	156,558	104,447,310	530	4,488
4	阿 南 市	66,382	77,444	838,798,690	4,459	235,634	156,879,446	813	7,263
5	勝 浦 町	6,192	7,129	74,033,650	326	17,660	11,737,610	86	735
6	上 勝 町	1,923	2,243	19,517,200	89	3,660	2,563,254	12	42
7	佐 那 河 内 村	3,028	3,538	50,701,970	192	10,813	7,217,083	31	63
8	石 井 町	30,188	36,681	374,582,510	1,458	77,448	51,110,236	365	2,268
9	神 山 町	6,186	7,656	110,772,240	413	24,918	16,510,884	129	722
19	牟 岐 町	6,290	7,480	64,266,090	414	24,460	16,068,897	25	208
23	松 茂 町	16,350	19,156	224,731,530	882	43,827	29,336,562	184	1,401
24	北 島 町	23,361	27,494	264,958,880	1,162	57,202	38,129,054	245	1,954
25	藍 住 町	32,223	37,888	441,076,004	1,616	73,317	49,263,136	416	2,849
26	板 野 町	15,320	17,892	249,663,340	864	42,796	28,340,904	248	1,996
27	上 板 町	11,719	13,823	136,225,800	887	46,746	31,190,141	250	1,738
51	吉 野 川 市	32,989	38,348	479,161,910	2,429	120,399	79,498,049	369	2,770
52	阿 波 市	31,710	37,276	428,023,504	2,721	142,114	93,785,654	353	2,311
53	美 馬 市	26,677	31,461	378,941,010	2,268	122,265	80,722,115	221	1,967
54	三 好 市	26,658	30,746	397,981,348	2,491	155,774	102,642,453	160	953
61	つ る ぎ 町	8,724	9,982	119,130,060	825	51,731	34,457,582	83	652
62	那 賀 町	10,965	12,804	134,775,700	603	30,938	20,580,949	80	420
63	東 み よ し 町	12,510	14,284	181,074,140	1,010	57,660	38,172,266	47	519
64	美 波 町	4,797	5,764	67,004,080	623	38,417	25,431,437	76	686
65	海 陽 町	14,528	16,816	200,012,790	965	87,187	37,250,954	69	353
301	医 師 国 保	5,065	6,204	119,262,970	175	5,709	3,697,152	16	206
304	建 設 国 保	35,105	41,523	386,380,988	1,014	24,535	16,208,713	176	1,555

給 付			療 養 費 等						
看 護	計		食 事 療 養	診 療 費		補 装 具		柔 道 整 復 師	
費 用 額	件 数	費 用 額	件 数	件 数	費 用 額	件 数	費 用 額	件 数	費 用 額
円	件	円	件	件	円	件	円	件	円
765,077,445	2,579,253	68,708,237,596	116	1,535	26,105,415	2,372	67,356,630	74,970	480,171,294
743,586,385	2,444,779	66,017,923,910	116	1,531	26,029,715	2,271	64,529,593	69,835	450,943,073
21,491,060	134,474	2,690,313,686	0	4	75,700	101	2,827,037	5,135	29,228,221
259,036,540	755,715	19,642,264,794	77	560	13,812,180	599	16,888,319	23,723	150,485,815
68,362,350	233,287	5,761,124,084	10	144	1,416,990	200	5,456,264	6,368	42,569,660
49,691,470	134,525	3,762,744,710	5	13	255,918	122	2,538,298	4,209	26,733,042
84,818,290	228,793	6,462,816,637	0	107	1,486,275	192	5,473,479	6,952	43,621,831
8,713,720	18,941	486,361,250	0	0	0	14	310,845	694	4,596,655
603,180	5,605	133,259,734	0	0	0	7	161,193	118	618,228
924,990	9,977	274,483,643	3	16	167,780	11	139,495	456	2,647,742
27,397,740	91,924	2,204,040,426	0	169	1,284,330	85	2,361,978	3,050	18,260,829
8,579,960	21,778	600,975,124	2	2	6,750	19	600,170	526	3,441,901
2,907,700	17,313	447,643,737	1	10	212,460	26	719,028	353	2,298,106
16,030,980	51,373	1,335,062,423	0	1	18,760	29	1,635,636	1,490	9,134,412
21,971,950	70,528	1,700,789,151	0	15	366,465	49	1,781,566	1,625	10,279,263
32,519,740	109,810	2,691,644,671	0	106	934,424	74	2,586,630	3,044	22,234,429
21,768,480	51,186	1,294,346,765	0	1	12,490	53	1,270,248	1,222	8,207,390
20,530,510	45,691	1,165,839,468	0	20	329,184	44	1,212,309	1,236	9,170,735
31,814,360	129,822	3,699,143,247	7	81	1,160,416	162	4,773,909	4,047	25,455,089
26,899,560	133,326	3,876,772,792	5	97	1,079,520	151	3,979,800	4,575	31,232,068
22,447,175	94,078	2,880,179,520	0	60	1,431,973	112	3,787,559	1,800	11,334,597
9,770,590	81,183	2,758,228,615	3	46	1,212,770	98	3,133,632	848	5,482,150
7,624,110	27,888	928,188,822	0	43	304,480	36	1,300,223	367	1,938,672
5,139,720	30,562	831,341,089	0	0	0	35	1,069,737	564	3,295,792
4,897,630	39,962	1,224,702,184	3	33	373,680	63	1,706,857	989	7,373,973
7,298,600	20,797	700,714,607	0	6	159,930	59	686,897	520	3,383,612
3,837,040	40,715	1,155,256,417	0	1	2,940	31	955,521	1,059	7,147,082
2,483,800	18,591	477,591,152	0	1	50,450	10	323,890	216	1,182,664
19,007,260	115,883	2,212,722,534	0	3	25,250	91	2,503,147	4,919	28,045,557

療 養 費 等

アンマ・マッサージ		ハリ・キユウ		そ の 他		計		移 送 費	
件 数	費 用 額	件 数	費 用 額	件 数	費 用 額	件 数	費 用 額	件 数	費 用 額
件	円	件	円	件	円	件	円	件	円
665	13,419,165	1,689	14,350,095	22	5,517,467	81,253	606,920,066	0	0
660	13,318,465	1,575	13,438,345	22	5,517,467	75,894	573,776,658	0	0
5	100,700	114	911,750	0	0	5,359	33,143,408	0	0
341	6,962,820	694	6,089,686	4	5,154,807	25,921	199,393,627	0	0
52	904,385	98	1,151,040	1	200,850	6,863	51,699,189	0	0
24	455,490	148	1,139,110	0	0	4,516	31,121,858	0	0
70	1,493,870	133	999,664	0	0	7,454	53,075,119	0	0
0	0	0	0	0	0	708	4,907,500	0	0
48	272,670	23	138,188	0	0	196	1,190,279	0	0
0	0	7	33,283	0	0	490	2,988,300	0	0
2	68,850	22	105,258	0	0	3,328	22,081,245	0	0
0	0	9	59,564	0	0	556	4,108,385	0	0
0	0	7	49,696	0	0	396	3,279,290	0	0
26	431,830	27	355,376	0	0	1,573	11,576,014	0	0
12	602,840	26	327,966	0	0	1,727	13,358,100	0	0
15	218,770	70	559,394	5	29,450	3,314	26,563,097	0	0
0	0	49	206,902	0	0	1,325	9,697,030	0	0
25	673,100	19	285,548	0	0	1,344	11,670,876	0	0
32	1,044,280	43	463,240	0	0	4,365	32,896,934	0	0
8	122,110	34	231,714	12	132,360	4,877	36,777,572	0	0
0	0	0	0	0	0	1,972	16,554,129	0	0
5	67,450	73	603,744	0	0	1,070	10,499,746	0	0
0	0	9	67,930	0	0	455	3,611,305	0	0
0	0	12	132,340	0	0	611	4,497,869	0	0
0	0	0	0	0	0	1,085	9,454,510	0	0
0	0	0	0	0	0	585	4,230,439	0	0
0	0	72	438,702	0	0	1,163	8,544,245	0	0
0	0	2	13,120	0	0	229	1,570,124	0	0
5	100,700	112	898,630	0	0	5,130	31,573,284	0	0

(1) 総被保険者分 (その3)

番号	保険者名	療 養 諸 費 負 担 区 分				
		件 数	費 用 額	保険者負担分	一部負担金	他法負担分
		件	円	円	円	円
	合 計	2,660,622	69,315,157,662	50,961,813,756	16,463,351,533	1,889,992,373
	公 営	2,520,789	66,591,700,568	49,001,545,434	15,804,222,200	1,785,932,934
	組 合	139,833	2,723,457,094	1,960,268,322	659,129,333	104,059,439
1	徳 島 市	781,713	19,841,658,421	14,576,907,843	4,688,997,407	575,753,171
2	鳴 門 市	240,160	5,812,823,273	4,280,270,690	1,383,481,122	149,071,461
3	小 松 島 市	139,046	3,793,866,568	2,787,770,677	894,735,632	111,360,259
4	阿 南 市	236,247	6,515,891,756	4,788,077,852	1,571,709,790	156,104,114
5	勝 浦 町	19,649	491,268,750	362,305,927	117,755,703	11,207,120
6	上 勝 町	5,801	134,450,013	98,509,480	32,138,509	3,802,024
7	佐 那 河 内 村	10,470	277,471,943	205,327,311	66,534,294	5,610,338
8	石 井 町	95,252	2,226,121,671	1,642,408,136	518,079,943	65,633,592
9	神 山 町	22,336	605,083,509	447,620,941	142,818,828	14,643,740
19	牟 岐 町	17,710	450,923,027	336,138,932	106,661,843	8,122,252
23	松 茂 町	52,946	1,346,638,437	985,986,369	322,234,758	38,417,310
24	北 島 町	72,255	1,714,147,251	1,263,559,188	406,288,342	44,299,721
25	藍 住 町	113,124	2,718,207,768	1,999,953,652	639,765,919	78,488,197
26	板 野 町	52,511	1,304,043,795	955,219,825	299,597,490	49,226,480
27	上 板 町	47,035	1,177,510,344	868,804,833	272,144,327	36,561,184
51	吉 野 川 市	134,194	3,732,040,181	2,757,110,607	884,983,872	89,945,702
52	阿 波 市	138,208	3,913,550,364	2,886,905,800	934,218,465	92,426,099
53	美 馬 市	96,050	2,896,733,649	2,133,699,358	688,824,730	74,209,561
54	三 好 市	82,256	2,768,728,361	2,045,389,930	665,113,488	58,224,943
61	つ る ぎ 町	28,343	931,800,127	680,385,193	224,232,112	27,182,822
62	那 賀 町	31,173	835,838,958	621,625,345	197,946,887	16,266,726
63	東 み よ し 町	41,050	1,234,156,694	909,574,959	294,744,526	29,837,209
64	美 波 町	21,382	704,945,046	518,233,702	167,725,500	18,985,844
65	海 陽 町	41,878	1,163,800,662	849,758,884	283,488,713	30,553,065
301	医 師 国 保	18,820	479,161,276	335,973,888	133,157,050	10,030,338
304	建 設 国 保	121,013	2,244,295,818	1,624,294,434	525,972,283	94,029,101

(1) 総被保険者分(その4)

番号	保険者名	高 額 療 養							
		合算分				単独分			
		多数該当分		その他		多数該当分		長期疾病分	
		件数	高額療養費	件数	高額療養費	件数	高額療養費	件数	高額療養費
	件	円	件	円	件	円	件	円	
	合 計	9,753	195,878,928	51,024	414,133,559	18,664	1,806,401,746	6,514	673,013,538
	公 営	9,511	189,532,989	50,328	405,534,139	18,348	1,770,789,838	6,348	648,223,947
	組 合	242	6,345,939	696	8,599,420	316	35,611,908	166	24,789,591
1	徳 島 市	3,638	63,364,713	18,520	141,458,676	5,148	524,654,247	1,878	186,544,538
2	鳴 門 市	1,011	21,047,777	5,391	38,750,449	1,480	160,976,855	759	77,734,569
3	小 松 島 市	578	11,457,470	3,126	24,940,281	957	94,458,680	186	17,766,419
4	阿 南 市	708	15,130,482	4,304	37,786,096	2,066	172,481,231	531	68,170,511
5	勝 浦 町	69	1,086,263	323	3,458,691	102	9,038,840	13	456,421
6	上 勝 町	10	190,010	72	705,004	27	2,259,232	20	2,587,806
7	佐 那 河 内 村	50	542,120	256	2,216,938	111	9,659,442	23	1,446,319
8	石 井 町	204	5,634,689	770	7,309,778	602	61,075,861	197	16,173,844
9	神 山 町	13	228,045	289	3,554,594	178	14,299,297	64	4,004,099
19	牟 岐 町	235	844,450	1,631	3,909,714	135	10,960,654	11	846,688
23	松 茂 町	156	6,337,790	597	6,516,249	283	32,064,508	80	10,197,957
24	北 島 町	156	3,285,625	1,342	10,879,643	371	38,830,435	191	21,141,141
25	藍 住 町	350	8,891,333	2,039	17,619,057	676	63,574,533	350	31,038,187
26	板 野 町	0	0	0	0	219	22,675,063	86	10,232,105
27	上 板 町	123	3,696,224	976	8,155,394	299	26,293,020	93	9,732,039
51	吉 野 川 市	469	10,395,508	748	14,630,157	985	89,680,725	240	26,254,162
52	阿 波 市	487	11,288,086	2,901	26,747,246	967	109,215,233	464	52,396,355
53	美 馬 市	378	6,734,619	2,114	17,142,641	864	74,713,386	346	34,348,348
54	三 好 市	339	6,940,630	2,087	16,653,831	1,159	99,719,369	309	29,565,453
61	つ る ぎ 町	118	3,526,534	546	4,199,964	356	28,443,558	182	14,292,755
62	那 賀 町	160	3,556,434	887	5,877,201	242	23,791,460	25	2,308,229
63	東 み よ し 町	56	1,039,834	66	1,387,423	512	43,211,887	184	16,934,985
64	美 波 町	125	2,787,096	522	5,148,956	257	23,662,874	61	7,383,641
65	海 陽 町	78	1,527,257	821	6,486,156	352	35,049,448	55	6,667,376
301	医 師 国 保	0	0	0	0	27	2,839,311	19	13,172,418
304	建 設 国 保	242	6,345,939	696	8,599,420	289	32,772,597	147	11,617,173

養 費 (総 数)									
入院分		その他		他法併用分		合計		現物給付分 (再掲)	
件 数	高 額 療 養 費	件 数	高 額 療 養 費	件 数	高 額 療 養 費	件 数	高 額 療 養 費	件 数	高 額 療 養 費
件	円	件	円	件	円	件	円	件	円
25,233	3,302,610,393	25,023	706,797,017	9,942	913,616,022	146,153	8,012,451,203	74,639	7,239,558,414
24,585	3,188,362,992	24,654	691,577,513	9,733	890,766,591	143,507	7,784,788,009	73,019	7,028,461,405
648	114,247,401	369	15,219,504	209	22,849,431	2,646	227,663,194	1,620	211,097,009
6,978	932,742,045	5,941	199,386,122	2,874	268,199,495	44,977	2,316,349,836	21,157	2,073,849,841
2,080	259,832,644	1,623	48,706,639	695	51,459,481	13,039	658,508,414	6,054	588,315,178
1,332	168,094,205	981	35,187,088	774	88,672,957	7,934	440,577,100	3,952	398,972,899
2,433	328,004,112	2,338	76,262,097	885	70,900,273	13,265	768,734,802	7,303	695,010,058
187	25,079,122	181	8,225,143	55	3,864,687	930	51,209,167	518	46,360,081
45	8,081,652	31	567,644	6	2,496,293	211	16,887,641	121	15,707,787
88	14,921,701	75	2,281,568	21	1,655,359	624	32,723,447	306	29,788,335
871	115,934,496	819	21,068,601	0	0	3,463	227,197,269	2,410	211,567,087
228	29,339,588	223	6,122,857	98	13,658,764	1,093	71,207,244	670	65,654,370
217	24,428,847	107	2,823,265	211	4,506,562	2,547	48,320,180	511	41,870,466
483	66,406,791	306	14,771,434	204	16,563,555	2,109	152,858,284	1,192	138,261,474
573	85,487,420	466	12,595,678	167	17,797,554	3,266	190,017,496	1,701	169,952,577
846	116,211,694	849	33,573,416	399	29,755,609	5,509	300,663,829	2,914	267,624,787
530	67,463,304	1,380	18,725,068	297	21,173,340	2,512	140,268,880	1,254	127,612,671
464	57,747,346	313	7,643,224	175	12,603,871	2,443	125,871,118	1,253	112,237,975
1,334	182,071,731	3,991	72,053,748	677	57,717,990	8,444	452,804,021	4,517	412,149,693
1,394	170,518,872	1,436	44,587,865	612	60,777,875	8,261	475,531,532	4,538	431,160,014
1,143	141,428,204	842	22,690,254	481	50,980,264	6,168	348,037,716	3,373	318,960,099
1,197	142,713,440	681	25,076,938	417	41,499,561	6,189	362,169,222	3,580	334,672,984
379	50,950,422	219	6,015,005	143	13,650,775	1,943	121,079,013	1,184	111,212,262
343	50,872,040	267	7,426,549	66	3,228,239	1,990	97,060,152	864	86,140,838
666	61,588,648	1,059	12,223,556	172	16,356,122	2,715	152,742,455	1,497	136,550,793
308	32,700,006	275	7,254,609	58	5,116,598	1,606	84,053,780	883	75,155,379
466	55,744,662	251	6,309,145	246	38,131,367	2,269	149,915,411	1,267	139,673,757
58	15,667,399	34	1,083,659	24	6,708,597	162	39,471,384	159	39,320,690
590	98,580,002	335	14,135,845	185	16,140,834	2,484	188,191,810	1,461	171,776,319

(2) 一般被保険者分(その1)

番号	保険者名	療 養 の 給 付 (診 療)					
		入 院			入 院 外		
		件 数	日 数	費 用 額	件 数	日 数	費 用 額
		件	日	円	件	日	円
	合 計	49,131	902,855	28,050,758,307	1,426,903	2,086,894	23,189,753,151
	公 営	47,785	889,625	27,257,684,665	1,352,241	1,983,878	22,093,161,100
	組 合	1,346	13,230	793,073,642	74,662	103,016	1,096,592,051
1	徳 島 市	13,393	247,116	7,816,029,598	416,058	618,631	6,609,383,211
2	鳴 門 市	4,026	70,144	2,252,207,906	122,605	182,341	1,869,293,455
3	小 松 島 市	2,806	55,373	1,604,287,675	71,644	106,802	1,205,852,665
4	阿 南 市	4,580	85,225	2,621,649,946	127,874	185,846	2,315,508,025
5	勝 浦 町	328	6,140	183,708,540	9,764	13,382	169,913,580
6	上 勝 町	89	1,361	64,389,320	2,866	3,836	36,264,090
7	佐 那 河 内 村	193	3,756	123,230,670	5,641	8,472	76,466,600
8	石 井 町	1,517	28,078	892,975,180	48,103	69,588	703,507,180
9	神 山 町	423	8,696	234,423,450	12,066	17,366	184,057,950
19	牟 岐 町	426	8,569	217,394,930	8,722	12,174	119,032,670
23	松 茂 町	925	15,971	533,094,762	27,579	40,069	446,306,599
24	北 島 町	1,190	20,756	707,697,974	36,889	55,009	550,633,993
25	藍 住 町	1,676	27,010	987,191,224	62,781	92,479	1,006,970,747
26	板 野 町	905	15,693	508,434,340	28,757	41,070	401,896,951
27	上 板 町	915	16,956	503,611,510	27,420	40,818	399,621,087
51	吉 野 川 市	2,532	44,204	1,469,359,511	78,333	110,213	1,407,322,167
52	阿 波 市	2,811	51,268	1,630,048,035	82,919	120,226	1,462,977,839
53	美 馬 市	2,333	44,085	1,284,052,450	52,929	78,424	939,751,440
54	三 好 市	2,595	55,884	1,378,844,554	43,468	65,828	748,672,140
61	つ る ぎ 町	843	17,965	459,717,990	15,218	22,393	259,782,480
62	那 賀 町	609	11,000	373,792,490	15,970	21,672	245,725,780
63	東 み よ し 町	1,041	20,695	549,870,580	21,374	31,422	381,311,538
64	美 波 町	639	13,434	327,192,570	13,008	18,742	240,035,280
65	海 陽 町	990	20,246	534,479,460	20,253	27,075	312,873,633
301	医 師 国 保	187	2,178	141,207,570	9,992	13,154	170,834,670
304	建 設 国 保	1,159	11,052	651,866,072	64,670	89,862	925,757,381

費)					
歯 科			小計 (診療費)		
件 数	日 数	費 用 額	件 数	日 数	費 用 額
件	日	円	件	日	円
325,932	568,079	4,678,058,452	1,801,966	3,557,828	55,918,569,910
307,828	537,711	4,424,451,342	1,707,854	3,411,214	53,775,297,107
18,104	30,368	253,607,110	94,112	146,614	2,143,272,803
102,232	175,816	1,442,414,070	531,683	1,041,563	15,867,826,879
29,184	50,528	423,578,342	155,815	303,013	4,545,079,703
17,636	29,889	253,224,260	92,086	192,064	3,063,364,600
29,144	50,320	445,162,240	161,598	321,391	5,382,320,211
2,571	4,722	38,254,150	12,663	24,244	391,876,270
715	1,168	9,922,690	3,670	6,365	110,576,100
1,084	1,952	15,942,330	6,918	14,180	215,639,600
11,751	20,738	154,467,580	61,371	118,404	1,750,949,940
2,974	5,594	46,630,640	15,463	31,656	465,112,040
1,850	3,104	27,973,450	10,998	23,847	364,401,050
6,335	10,658	85,570,240	34,839	66,698	1,064,971,601
8,843	15,149	117,412,600	46,922	90,914	1,375,744,567
12,714	21,812	174,651,710	77,171	141,301	2,168,813,681
5,956	10,253	84,243,950	35,618	67,016	994,575,241
5,387	9,996	74,660,420	33,722	67,770	977,893,017
15,599	28,623	231,987,250	96,464	183,040	3,108,668,928
15,533	28,194	235,038,300	101,263	199,688	3,328,064,174
11,918	22,154	174,265,330	67,180	144,663	2,398,069,220
8,302	15,361	120,317,530	54,365	137,073	2,247,834,224
3,020	5,677	47,476,600	19,081	46,035	766,977,070
2,938	5,103	51,326,450	19,517	37,775	670,844,720
4,990	9,501	69,376,030	27,405	61,618	1,000,558,148
2,277	4,058	33,752,640	15,924	36,234	600,980,490
4,875	7,341	66,802,540	26,118	54,662	914,155,633
3,331	4,954	40,104,990	13,510	20,286	352,147,230
14,773	25,414	213,502,120	80,602	126,328	1,791,125,573

(2) 一般被保険者分(その2)

番号	保険者名	療 養 の							
		調 剤			食 事 療 養			訪 問	
		件 数	処方箋枚数	費 用 額	件 数	回 数	費 用 額	件 数	日 数
	件	枚	円	件	回	円	件	日	
	合 計	768,326	902,256	10,367,577,843	47,263	2,525,215	1,657,087,438	8,961	65,607
	公 営	728,156	854,529	9,861,933,885	46,074	2,494,971	1,637,181,573	8,769	63,846
	組 合	40,170	47,727	505,643,958	1,189	30,244	19,905,865	192	1,761
1	徳 島 市	221,062	260,330	3,059,437,270	12,948	683,703	455,981,305	2,970	21,427
2	鳴 門 市	76,465	90,221	1,021,822,839	3,869	189,744	125,864,292	1,007	6,061
3	小 松 島 市	41,909	48,073	545,241,330	2,560	156,558	104,447,310	530	4,488
4	阿 南 市	66,382	77,444	838,798,690	4,459	235,634	156,879,446	813	7,263
5	勝 浦 町	6,192	7,129	74,033,650	326	17,660	11,737,610	86	735
6	上 勝 町	1,923	2,243	19,517,200	89	3,660	2,563,254	12	42
7	佐 那 河 内 村	3,028	3,538	50,701,970	192	10,813	7,217,083	31	63
8	石 井 町	30,188	36,681	374,582,510	1,458	77,448	51,110,236	365	2,268
9	神 山 町	6,186	7,656	110,772,240	413	24,918	16,510,884	129	722
19	牟 岐 町	6,290	7,480	64,266,090	414	24,460	16,068,897	25	208
23	松 茂 町	16,350	19,156	224,731,530	882	43,827	29,336,562	184	1,401
24	北 島 町	23,361	27,494	264,958,880	1,162	57,202	38,129,054	245	1,954
25	藍 住 町	32,223	37,888	441,076,004	1,616	73,317	49,263,136	416	2,849
26	板 野 町	15,320	17,892	249,663,340	864	42,796	28,340,904	248	1,996
27	上 板 町	11,719	13,823	136,225,800	887	46,746	31,190,141	250	1,738
51	吉 野 川 市	32,989	38,348	479,161,910	2,429	120,399	79,498,049	369	2,770
52	阿 波 市	31,710	37,276	428,023,504	2,721	142,114	93,785,654	353	2,311
53	美 馬 市	26,677	31,461	378,941,010	2,268	122,265	80,722,115	221	1,967
54	三 好 市	26,658	30,746	397,981,348	2,491	155,774	102,642,453	160	953
61	つ る ぎ 町	8,724	9,982	119,130,060	825	51,731	34,457,582	83	652
62	那 賀 町	10,965	12,804	134,775,700	603	30,938	20,580,949	80	420
63	東 み よ し 町	12,510	14,284	181,074,140	1,010	57,660	38,172,266	47	519
64	美 波 町	4,797	5,764	67,004,080	623	38,417	25,431,437	76	686
65	海 陽 町	14,528	16,816	200,012,790	965	87,187	37,250,954	69	353
301	医 師 国 保	5,065	6,204	119,262,970	175	5,709	3,697,152	16	206
304	建 設 国 保	35,105	41,523	386,380,988	1,014	24,535	16,208,713	176	1,555

給 付			療 養 費 等						
看 護	計		食 事 療 養	診 療 費		補 装 具		柔 道 整 復 師	
費 用 額	件 数	費 用 額	件 数	件 数	費 用 額	件 数	費 用 額	件 数	費 用 額
円	件	円	件	件	円	件	円	件	円
765,077,445	2,579,253	68,708,312,636	116	1,535	26,105,415	2,372	67,356,630	74,970	480,171,294
743,586,385	2,444,779	66,017,998,950	116	1,531	26,029,715	2,271	64,529,593	69,835	450,943,073
21,491,060	134,474	2,690,313,686	0	4	75,700	101	2,827,037	5,135	29,228,221
259,036,540	755,715	19,642,281,994	77	560	13,812,180	599	16,888,319	23,723	150,485,815
68,362,350	233,287	5,761,129,184	10	144	1,416,990	200	5,456,264	6,368	42,569,660
49,691,470	134,525	3,762,744,710	5	13	255,918	122	2,538,298	4,209	26,733,042
84,818,290	228,793	6,462,816,637	0	107	1,486,275	192	5,473,479	6,952	43,621,831
8,713,720	18,941	486,361,250	0	0	0	14	310,845	694	4,596,655
603,180	5,605	133,259,734	0	0	0	7	161,193	118	618,228
924,990	9,977	274,483,643	3	16	167,780	11	139,495	456	2,647,742
27,397,740	91,924	2,204,040,426	0	169	1,284,330	85	2,361,978	3,050	18,260,829
8,579,960	21,778	600,975,124	2	2	6,750	19	600,170	526	3,441,901
2,907,700	17,313	447,643,737	1	10	212,460	26	719,028	353	2,298,106
16,030,980	51,373	1,335,070,673	0	1	18,760	29	1,635,636	1,490	9,134,412
21,971,950	70,528	1,700,804,451	0	15	366,465	49	1,781,566	1,625	10,279,263
32,519,740	109,810	2,691,672,561	0	106	934,424	74	2,586,630	3,044	22,234,429
21,768,480	51,186	1,294,347,965	0	1	12,490	53	1,270,248	1,222	8,207,390
20,530,510	45,691	1,165,839,468	0	20	329,184	44	1,212,309	1,236	9,170,735
31,814,360	129,822	3,699,143,247	7	81	1,160,416	162	4,773,909	4,047	25,455,089
26,899,560	133,326	3,876,772,892	5	97	1,079,520	151	3,979,800	4,575	31,232,068
22,447,175	94,078	2,880,179,520	0	60	1,431,973	112	3,787,559	1,800	11,334,597
9,770,590	81,183	2,758,228,615	3	46	1,212,770	98	3,133,632	848	5,482,150
7,624,110	27,888	928,188,822	0	43	304,480	36	1,300,223	367	1,938,672
5,139,720	30,562	831,341,089	0	0	0	35	1,069,737	564	3,295,792
4,897,630	39,962	1,224,702,184	3	33	373,680	63	1,706,857	989	7,373,973
7,298,600	20,797	700,714,607	0	6	159,930	59	686,897	520	3,383,612
3,837,040	40,715	1,155,256,417	0	1	2,940	31	955,521	1,059	7,147,082
2,483,800	18,591	477,591,152	0	1	50,450	10	323,890	216	1,182,664
19,007,260	115,883	2,212,722,534	0	3	25,250	91	2,503,147	4,919	28,045,557

療 養 費 等

アンマ・マッサージ		ハリ・キユウ		そ の 他		計		移 送 費	
件 数	費 用 額	件 数	費 用 額	件 数	費 用 額	件 数	費 用 額	件 数	費 用 額
件	円	件	円	件	円	件	円		
665	13,419,165	1,689	14,350,095	22	5,517,467	81,253	606,920,066	0	0
660	13,318,465	1,575	13,438,345	22	5,517,467	75,894	573,776,658	0	0
5	100,700	114	911,750	0	0	5,359	33,143,408	0	0
341	6,962,820	694	6,089,686	4	5,154,807	25,921	199,393,627	0	0
52	904,385	98	1,151,040	1	200,850	6,863	51,699,189	0	0
24	455,490	148	1,139,110	0	0	4,516	31,121,858	0	0
70	1,493,870	133	999,664	0	0	7,454	53,075,119	0	0
0	0	0	0	0	0	708	4,907,500	0	0
48	272,670	23	138,188	0	0	196	1,190,279	0	0
0	0	7	33,283	0	0	490	2,988,300	0	0
2	68,850	22	105,258	0	0	3,328	22,081,245	0	0
0	0	9	59,564	0	0	556	4,108,385	0	0
0	0	7	49,696	0	0	396	3,279,290	0	0
26	431,830	27	355,376	0	0	1,573	11,576,014	0	0
12	602,840	26	327,966	0	0	1,727	13,358,100	0	0
15	218,770	70	559,394	5	29,450	3,314	26,563,097	0	0
0	0	49	206,902	0	0	1,325	9,697,030	0	0
25	673,100	19	285,548	0	0	1,344	11,670,876	0	0
32	1,044,280	43	463,240	0	0	4,365	32,896,934	0	0
8	122,110	34	231,714	12	132,360	4,877	36,777,572	0	0
0	0	0	0	0	0	1,972	16,554,129	0	0
5	67,450	73	603,744	0	0	1,070	10,499,746	0	0
0	0	9	67,930	0	0	455	3,611,305	0	0
0	0	12	132,340	0	0	611	4,497,869	0	0
0	0	0	0	0	0	1,085	9,454,510	0	0
0	0	0	0	0	0	585	4,230,439	0	0
0	0	72	438,702	0	0	1,163	8,544,245	0	0
0	0	2	13,120	0	0	229	1,570,124	0	0
5	100,700	112	898,630	0	0	5,130	31,573,284	0	0

(2) 一般被保険者分(その3)

番号	保険者名	療 養 諸 費 負 担 区 分				
		件 数	費 用 額	保険者負担分	一部負担金	他法負担分
		件	円	円	円	円
	合 計	2,660,622	69,315,232,702	50,961,866,284	16,463,374,045	1,889,992,373
	公 営	2,520,789	66,591,775,608	49,001,597,962	15,804,244,712	1,785,932,934
	組 合	139,833	2,723,457,094	1,960,268,322	659,129,333	104,059,439
1	徳 島 市	781,713	19,841,675,621	14,576,919,883	4,689,002,567	575,753,171
2	鳴 門 市	240,160	5,812,828,373	4,280,274,260	1,383,482,652	149,071,461
3	小 松 島 市	139,046	3,793,866,568	2,787,770,677	894,735,632	111,360,259
4	阿 南 市	236,247	6,515,891,756	4,788,077,852	1,571,709,790	156,104,114
5	勝 浦 町	19,649	491,268,750	362,305,927	117,755,703	11,207,120
6	上 勝 町	5,801	134,450,013	98,509,480	32,138,509	3,802,024
7	佐 那 河 内 村	10,470	277,471,943	205,327,311	66,534,294	5,610,338
8	石 井 町	95,252	2,226,121,671	1,642,408,136	518,079,943	65,633,592
9	神 山 町	22,336	605,083,509	447,620,941	142,818,828	14,643,740
19	牟 岐 町	17,710	450,923,027	336,138,932	106,661,843	8,122,252
23	松 茂 町	52,946	1,346,646,687	985,992,144	322,237,233	38,417,310
24	北 島 町	72,255	1,714,162,551	1,263,569,898	406,292,932	44,299,721
25	藍 住 町	113,124	2,718,235,658	1,999,973,175	639,774,286	78,488,197
26	板 野 町	52,511	1,304,044,995	955,220,665	299,597,850	49,226,480
27	上 板 町	47,035	1,177,510,344	868,804,833	272,144,327	36,561,184
51	吉 野 川 市	134,194	3,732,040,181	2,757,110,607	884,983,872	89,945,702
52	阿 波 市	138,208	3,913,550,464	2,886,905,870	934,218,495	92,426,099
53	美 馬 市	96,050	2,896,733,649	2,133,699,358	688,824,730	74,209,561
54	三 好 市	82,256	2,768,728,361	2,045,389,930	665,113,488	58,224,943
61	つ る ぎ 町	28,343	931,800,127	680,385,193	224,232,112	27,182,822
62	那 賀 町	31,173	835,838,958	621,625,345	197,946,887	16,266,726
63	東 み よ し 町	41,050	1,234,156,694	909,574,959	294,744,526	29,837,209
64	美 波 町	21,382	704,945,046	518,233,702	167,725,500	18,985,844
65	海 陽 町	41,878	1,163,800,662	849,758,884	283,488,713	30,553,065
301	医 師 国 保	18,820	479,161,276	335,973,888	133,157,050	10,030,338
304	建 設 国 保	121,013	2,244,295,818	1,624,294,434	525,972,283	94,029,101

(2) 一般被保険者分 (その4)

番号	保険者名	高 額 療 養 費							
		合算分				単独分			
		多数該当分		その他		多数該当分		長期疾病分	
		件数	高額療養費	件数	高額療養費	件数	高額療養費	件数	高額療養費
	件	円	件	円	件	円	件	円	
	合 計	9,753	195,878,928	51,024	414,133,559	18,664	1,806,401,746	6,514	673,013,538
	公 営	9,511	189,532,989	50,328	405,534,139	18,348	1,770,789,838	6,348	648,223,947
	組 合	242	6,345,939	696	8,599,420	316	35,611,908	166	24,789,591
1	徳 島 市	3,638	63,364,713	18,520	141,458,676	5,148	524,654,247	1,878	186,544,538
2	鳴 門 市	1,011	21,047,777	5,391	38,750,449	1,480	160,976,855	759	77,734,569
3	小 松 島 市	578	11,457,470	3,126	24,940,281	957	94,458,680	186	17,766,419
4	阿 南 市	708	15,130,482	4,304	37,786,096	2,066	172,481,231	531	68,170,511
5	勝 浦 町	69	1,086,263	323	3,458,691	102	9,038,840	13	456,421
6	上 勝 町	10	190,010	72	705,004	27	2,259,232	20	2,587,806
7	佐 那 河 内 村	50	542,120	256	2,216,938	111	9,659,442	23	1,446,319
8	石 井 町	204	5,634,689	770	7,309,778	602	61,075,861	197	16,173,844
9	神 山 町	13	228,045	289	3,554,594	178	14,299,297	64	4,004,099
19	牟 岐 町	235	844,450	1,631	3,909,714	135	10,960,654	11	846,688
23	松 茂 町	156	6,337,790	597	6,516,249	283	32,064,508	80	10,197,957
24	北 島 町	156	3,285,625	1,342	10,879,643	371	38,830,435	191	21,141,141
25	藍 住 町	350	8,891,333	2,039	17,619,057	676	63,574,533	350	31,038,187
26	板 野 町	0	0	0	0	219	22,675,063	86	10,232,105
27	上 板 町	123	3,696,224	976	8,155,394	299	26,293,020	93	9,732,039
51	吉 野 川 市	469	10,395,508	748	14,630,157	985	89,680,725	240	26,254,162
52	阿 波 市	487	11,288,086	2,901	26,747,246	967	109,215,233	464	52,396,355
53	美 馬 市	378	6,734,619	2,114	17,142,641	864	74,713,386	346	34,348,348
54	三 好 市	339	6,940,630	2,087	16,653,831	1,159	99,719,369	309	29,565,453
61	つ る ぎ 町	118	3,526,534	546	4,199,964	356	28,443,558	182	14,292,755
62	那 賀 町	160	3,556,434	887	5,877,201	242	23,791,460	25	2,308,229
63	東 み よ し 町	56	1,039,834	66	1,387,423	512	43,211,887	184	16,934,985
64	美 波 町	125	2,787,096	522	5,148,956	257	23,662,874	61	7,383,641
65	海 陽 町	78	1,527,257	821	6,486,156	352	35,049,448	55	6,667,376
301	医 師 国 保	0	0	0	0	27	2,839,311	19	13,172,418
304	建 設 国 保	242	6,345,939	696	8,599,420	289	32,772,597	147	11,617,173

養 費 (総 数)									
入院分		その他		他法併用分		合計		現物給付分 (再掲)	
件 数	高 額 療 養 費	件 数	高 額 療 養 費	件 数	高 額 療 養 費	件 数	高 額 療 養 費	件 数	高 額 療 養 費
件	円	件	円	件	円	件	円	件	円
25,233	3,302,612,073	25,023	706,801,730	9,942	913,616,022	146,153	8,012,457,596	74,639	7,239,564,807
24,585	3,188,364,672	24,654	691,582,226	9,733	890,766,591	143,507	7,784,794,402	73,019	7,028,467,798
648	114,247,401	369	15,219,504	209	22,849,431	2,646	227,663,194	1,620	211,097,009
6,978	932,742,225	5,941	199,386,515	2,874	268,199,495	44,977	2,316,350,409	21,157	2,073,850,414
2,080	259,834,144	1,623	48,706,639	695	51,459,481	13,039	658,509,914	6,054	588,316,678
1,332	168,094,205	981	35,187,088	774	88,672,957	7,934	440,577,100	3,952	398,972,899
2,433	328,004,112	2,338	76,262,097	885	70,900,273	13,265	768,734,802	7,303	695,010,058
187	25,079,122	181	8,225,143	55	3,864,687	930	51,209,167	518	46,360,081
45	8,081,652	31	567,644	6	2,496,293	211	16,887,641	121	15,707,787
88	14,921,701	75	2,281,568	21	1,655,359	624	32,723,447	306	29,788,335
871	115,934,496	819	21,068,601	0	0	3,463	227,197,269	2,410	211,567,087
228	29,339,588	223	6,122,857	98	13,658,764	1,093	71,207,244	670	65,654,370
217	24,428,847	107	2,823,265	211	4,506,562	2,547	48,320,180	511	41,870,466
483	66,406,791	306	14,771,434	204	16,563,555	2,109	152,858,284	1,192	138,261,474
573	85,487,420	466	12,599,998	167	17,797,554	3,266	190,021,816	1,701	169,956,897
846	116,211,694	849	33,573,416	399	29,755,609	5,509	300,663,829	2,914	267,624,787
530	67,463,304	1,380	18,725,068	297	21,173,340	2,512	140,268,880	1,254	127,612,671
464	57,747,346	313	7,643,224	175	12,603,871	2,443	125,871,118	1,253	112,237,975
1,334	182,071,731	3,991	72,053,748	677	57,717,990	8,444	452,804,021	4,517	412,149,693
1,394	170,518,872	1,436	44,587,865	612	60,777,875	8,261	475,531,532	4,538	431,160,014
1,143	141,428,204	842	22,690,254	481	50,980,264	6,168	348,037,716	3,373	318,960,099
1,197	142,713,440	681	25,076,938	417	41,499,561	6,189	362,169,222	3,580	334,672,984
379	50,950,422	219	6,015,005	143	13,650,775	1,943	121,079,013	1,184	111,212,262
343	50,872,040	267	7,426,549	66	3,228,239	1,990	97,060,152	864	86,140,838
666	61,588,648	1,059	12,223,556	172	16,356,122	2,715	152,742,455	1,497	136,550,793
308	32,700,006	275	7,254,609	58	5,116,598	1,606	84,053,780	883	75,155,379
466	55,744,662	251	6,309,145	246	38,131,367	2,269	149,915,411	1,267	139,673,757
58	15,667,399	34	1,083,659	24	6,708,597	162	39,471,384	159	39,320,690
590	98,580,002	335	14,135,845	185	16,140,834	2,484	188,191,810	1,461	171,776,319

(3) 退職被保険者等分 (その1)

番号	保険者名	療 養 の 給 付 (診 療)					
		入 院			入 院 外		
		件 数	日 数	費 用 額	件 数	日 数	費 用 額
	合 計	0	0	-41,540	0	0	-33,500
	公 営	0	0	-41,540	0	0	-33,500
	組 合	-	-	-	-	-	-
1	徳 島 市	0	0	-600	0	0	-16,600
2	鳴 門 市	0	0	-5,000	0	0	-100
3	小 松 島 市	0	0	0	0	0	0
4	阿 南 市	0	0	0	0	0	0
5	勝 浦 町	0	0	0	0	0	0
6	上 勝 町	0	0	0	0	0	0
7	佐 那 河 内 村	0	0	0	0	0	0
8	石 井 町	0	0	0	0	0	0
9	神 山 町	0	0	0	0	0	0
19	牟 岐 町	0	0	0	0	0	0
23	松 茂 町	0	0	-8,050	0	0	-200
24	北 島 町	0	0	0	0	0	-15,300
25	藍 住 町	0	0	-27,890	0	0	0
26	板 野 町	0	0	0	0	0	-1,200
27	上 板 町	0	0	0	0	0	0
51	吉 野 川 市	0	0	0	0	0	0
52	阿 波 市	0	0	0	0	0	-100
53	美 馬 市	0	0	0	0	0	0
54	三 好 市	0	0	0	0	0	0
61	つ る ぎ 町	0	0	0	0	0	0
62	那 賀 町	0	0	0	0	0	0
63	東 み よ し 町	0	0	0	0	0	0
64	美 波 町	0	0	0	0	0	0
65	海 陽 町	0	0	0	0	0	0
301	医 師 国 保	-	-	-	-	-	-
304	建 設 国 保	-	-	-	-	-	-

(3) 退職被保険者等分(その3)

番号	保険者名	療 養 諸 費 負 担 区 分				
		件 数	費 用 額	保険者負担分	一部負担金	他法負担分
		件	円	円	円	円
	合 計	0	-75,040	-52,528	-22,512	0
	公 営	0	-75,040	-52,528	-22,512	0
	組 合	-	-	-	-	-
1	徳 島 市	0	-17,200	-12,040	-5,160	0
2	鳴 門 市	0	-5,100	-3,570	-1,530	0
3	小 松 島 市	0	0	0	0	0
4	阿 南 市	0	0	0	0	0
5	勝 浦 町	0	0	0	0	0
6	上 勝 町	0	0	0	0	0
7	佐 那 河 内 村	0	0	0	0	0
8	石 井 町	0	0	0	0	0
9	神 山 町	0	0	0	0	0
19	牟 岐 町	0	0	0	0	0
23	松 茂 町	0	-8,250	-5,775	-2,475	0
24	北 島 町	0	-15,300	-10,710	-4,590	0
25	藍 住 町	0	-27,890	-19,523	-8,367	0
26	板 野 町	0	-1,200	-840	-360	0
27	上 板 町	0	0	0	0	0
51	吉 野 川 市	0	0	0	0	0
52	阿 波 市	0	-100	-70	-30	0
53	美 馬 市	0	0	0	0	0
54	三 好 市	0	0	0	0	0
61	つ る ぎ 町	0	0	0	0	0
62	那 賀 町	0	0	0	0	0
63	東 み よ し 町	0	0	0	0	0
64	美 波 町	0	0	0	0	0
65	海 陽 町	0	0	0	0	0
301	医 師 国 保	-	-	-	-	-
304	建 設 国 保	-	-	-	-	-

第8表 保険者別診療費諸率

(1) 総被保険者分

番号	保険者名	受診率				1件当たり日数				入院 円
		入院	入院外	歯科	合計	入院	入院外	歯科	合計	
	合計	31.65	919.34	209.99	1,160.99	18.38	1.46	1.74	1.97	570,937
	公営	32.96	932.62	212.30	1,177.88	18.62	1.47	1.75	2.00	570,423
	組合	13.18	730.83	177.21	921.22	9.83	1.38	1.68	1.56	589,208
1	徳島市	29.45	914.82	224.78	1,169.05	18.45	1.49	1.72	1.96	583,591
2	鳴門市	31.08	946.46	225.29	1,202.83	17.42	1.49	1.73	1.94	559,415
3	小松島市	37.78	964.51	237.43	1,239.71	19.73	1.49	1.69	2.09	571,735
4	阿南市	33.61	938.32	213.85	1,185.78	18.61	1.45	1.73	1.99	572,413
5	勝浦町	29.18	868.68	228.74	1,126.60	18.72	1.37	1.84	1.91	560,087
6	上勝町	25.65	825.94	206.05	1,057.64	15.29	1.34	1.63	1.73	723,476
7	佐那河内村	34.22	1,000.18	192.20	1,226.60	19.46	1.50	1.80	2.05	638,501
8	石井町	30.23	958.61	234.18	1,223.02	18.51	1.45	1.76	1.93	588,645
9	神山町	32.92	938.99	231.44	1,203.35	20.56	1.44	1.88	2.05	554,193
19	牟岐町	43.03	881.01	186.87	1,110.91	20.12	1.40	1.68	2.17	510,317
23	松茂町	31.73	946.11	217.32	1,195.16	17.27	1.45	1.68	1.91	576,310
24	北島町	29.99	929.66	222.86	1,182.51	17.44	1.49	1.71	1.94	594,704
25	藍住町	25.31	947.92	191.97	1,165.20	16.12	1.47	1.72	1.83	589,000
26	板野町	29.73	944.71	195.66	1,170.11	17.34	1.43	1.72	1.88	561,806
27	上板町	33.95	1,017.44	199.89	1,251.28	18.53	1.49	1.86	2.01	550,395
51	吉野川市	30.82	953.54	189.88	1,174.24	17.46	1.41	1.83	1.90	580,316
52	阿波市	34.21	1,008.99	189.01	1,232.21	18.24	1.45	1.82	1.97	579,882
53	美馬市	42.00	952.82	214.55	1,209.36	18.90	1.48	1.86	2.15	550,387
54	三好市	51.50	862.63	164.75	1,078.88	21.54	1.51	1.85	2.52	531,347
61	つるぎ町	47.71	861.23	170.91	1,079.85	21.31	1.47	1.88	2.41	545,336
62	那賀町	37.13	973.78	179.15	1,190.06	18.06	1.36	1.74	1.94	613,781
63	東みよし町	39.40	809.01	188.87	1,037.28	19.88	1.47	1.90	2.25	528,214
64	美波町	42.46	864.32	151.30	1,058.07	21.02	1.44	1.78	2.28	512,038
65	海陽町	42.13	861.83	207.45	1,111.40	20.45	1.34	1.51	2.09	539,878
301	医師国保	12.70	678.80	226.29	917.80	11.65	1.32	1.49	1.50	755,121
304	建設国保	13.25	739.59	168.95	921.80	9.54	1.39	1.72	1.57	562,438

1件当たり費用額			1日当たり費用額				1人当たり費用額			
入院外	歯科	合計	入院	入院外	歯科	合計	入院	入院外	歯科	合計
円	円	円	円	円	円	円	円	円	円	円
16,252	14,353	31,032	31,069	11,112	8,235	15,717	180,728	149,409	30,140	360,276
16,338	14,373	31,487	30,639	11,136	8,228	15,764	187,992	152,373	30,515	370,879
14,687	14,008	22,774	59,945	10,645	8,351	14,618	77,631	107,341	24,825	209,796
15,886	14,109	29,844	31,629	10,684	8,204	15,235	171,856	145,325	31,715	348,896
15,246	14,514	29,170	32,108	10,252	8,383	15,000	173,862	144,302	32,699	350,863
16,831	14,358	33,266	28,972	11,291	8,472	15,950	215,978	162,339	34,091	412,408
18,108	15,275	33,307	30,762	12,459	8,847	16,747	192,372	169,908	32,665	394,946
17,402	14,879	30,947	29,920	12,697	8,101	16,164	163,442	151,169	34,034	348,644
12,653	13,878	30,130	47,310	9,454	8,495	17,373	185,560	104,507	28,596	318,663
13,556	14,707	31,171	32,809	9,026	8,167	15,207	218,494	135,579	28,267	382,340
14,625	13,145	28,531	31,803	10,110	7,449	14,788	177,954	140,197	30,783	348,934
15,254	15,679	30,079	26,958	10,599	8,336	14,693	182,431	143,236	36,288	361,955
13,647	15,121	33,133	25,370	9,778	9,012	15,281	219,591	120,235	28,256	368,082
16,183	13,508	30,568	33,378	11,138	8,029	15,967	182,877	153,107	29,355	365,339
14,926	13,277	29,319	34,096	10,010	7,751	15,132	178,351	138,765	29,590	346,706
16,039	13,737	28,104	36,548	10,889	8,007	15,349	149,051	152,041	26,370	327,463
13,976	14,144	27,923	32,399	9,786	8,217	14,841	167,028	132,029	27,675	326,733
14,574	13,859	28,999	29,701	9,790	7,469	14,430	186,869	148,282	27,703	362,855
17,966	14,872	32,226	33,240	12,769	8,105	16,984	178,863	171,311	28,239	378,414
17,643	15,132	32,866	31,795	12,169	8,336	16,666	198,351	178,021	28,600	404,973
17,755	14,622	35,696	29,127	11,983	7,866	16,577	231,153	169,172	31,371	431,696
17,224	14,493	41,347	24,673	11,373	7,833	16,399	273,635	148,576	23,877	446,087
17,071	15,721	40,196	25,590	11,601	8,363	16,661	260,169	147,019	26,868	434,056
15,387	17,470	34,372	33,981	11,338	10,058	17,759	227,922	149,833	31,297	409,052
17,840	13,903	36,510	26,570	12,135	7,302	16,238	208,127	144,327	26,259	378,712
18,453	14,823	37,741	24,356	12,807	8,318	16,586	217,404	159,492	22,427	399,323
15,448	13,703	35,001	26,399	11,556	9,100	16,724	227,438	133,138	28,427	389,002
17,097	12,040	26,066	64,834	12,987	8,095	17,359	95,929	116,056	27,245	239,230
14,315	14,452	22,222	58,982	10,302	8,401	14,178	74,550	105,873	24,417	204,841

(2) 一般被保険者分

番号	保険者名	受診率				1件当たり日数				入院 円
		入院	入院外	歯科	合計	入院	入院外	歯科	合計	
	合計	31.65	919.34	209.99	1,160.99	18.38	1.46	1.74	1.97	570,938
	公営	32.96	932.62	212.30	1,177.88	18.62	1.47	1.75	2.00	570,423
	組合	13.18	730.83	177.21	921.22	9.83	1.38	1.68	1.56	589,208
1	徳島市	29.45	914.82	224.78	1,169.05	18.45	1.49	1.72	1.96	583,591
2	鳴門市	31.08	946.46	225.29	1,202.83	17.42	1.49	1.73	1.94	559,416
3	小松島市	37.78	964.51	237.43	1,239.71	19.73	1.49	1.69	2.09	571,735
4	阿南市	33.61	938.32	213.85	1,185.78	18.61	1.45	1.73	1.99	572,413
5	勝浦町	29.18	868.68	228.74	1,126.60	18.72	1.37	1.84	1.91	560,087
6	上勝町	25.65	825.94	206.05	1,057.64	15.29	1.34	1.63	1.73	723,476
7	佐那河内村	34.22	1,000.18	192.20	1,226.60	19.46	1.50	1.80	2.05	638,501
8	石井町	30.23	958.61	234.18	1,223.02	18.51	1.45	1.76	1.93	588,645
9	神山町	32.92	938.99	231.44	1,203.35	20.56	1.44	1.88	2.05	554,193
19	牟岐町	43.03	881.01	186.87	1,110.91	20.12	1.40	1.68	2.17	510,317
23	松茂町	31.73	946.11	217.32	1,195.16	17.27	1.45	1.68	1.91	576,319
24	北島町	29.99	929.66	222.86	1,182.51	17.44	1.49	1.71	1.94	594,704
25	藍住町	25.31	947.92	191.97	1,165.20	16.12	1.47	1.72	1.83	589,016
26	板野町	29.73	944.71	195.66	1,170.11	17.34	1.43	1.72	1.88	561,806
27	上板町	33.95	1,017.44	199.89	1,251.28	18.53	1.49	1.86	2.01	550,395
51	吉野川市	30.82	953.54	189.88	1,174.24	17.46	1.41	1.83	1.90	580,316
52	阿波市	34.21	1,008.99	189.01	1,232.21	18.24	1.45	1.82	1.97	579,882
53	美馬市	42.00	952.82	214.55	1,209.36	18.90	1.48	1.86	2.15	550,387
54	三好市	51.50	862.63	164.75	1,078.88	21.54	1.51	1.85	2.52	531,347
61	つるぎ町	47.71	861.23	170.91	1,079.85	21.31	1.47	1.88	2.41	545,336
62	那賀町	37.13	973.78	179.15	1,190.06	18.06	1.36	1.74	1.94	613,781
63	東みよし町	39.40	809.01	188.87	1,037.28	19.88	1.47	1.90	2.25	528,214
64	美波町	42.46	864.32	151.30	1,058.07	21.02	1.44	1.78	2.28	512,038
65	海陽町	42.13	861.83	207.45	1,111.40	20.45	1.34	1.51	2.09	539,878
301	医師国保	12.70	678.80	226.29	917.80	11.65	1.32	1.49	1.50	755,121
304	建設国保	13.25	739.59	168.95	921.80	9.54	1.39	1.72	1.57	562,438

1件当たり費用額			1日当たり費用額				1人当たり費用額			
入院外	歯科	合計	入院	入院外	歯科	合計	入院	入院外	歯科	合計
円	円	円	円	円	円	円	円	円	円	円
16,252	14,353	31,032	31,069	11,112	8,235	15,717	180,728	149,409	30,140	360,277
16,338	14,373	31,487	30,640	11,136	8,228	15,764	187,992	152,373	30,515	370,879
14,687	14,008	22,774	59,945	10,645	8,351	14,618	77,631	107,341	24,825	209,796
15,886	14,109	29,845	31,629	10,684	8,204	15,235	171,856	145,325	31,715	348,897
15,246	14,514	29,170	32,108	10,252	8,383	15,000	173,862	144,302	32,699	350,863
16,831	14,358	33,266	28,972	11,291	8,472	15,950	215,978	162,339	34,091	412,408
18,108	15,275	33,307	30,762	12,459	8,847	16,747	192,372	169,908	32,665	394,946
17,402	14,879	30,947	29,920	12,697	8,101	16,164	163,442	151,169	34,034	348,644
12,653	13,878	30,130	47,310	9,454	8,495	17,373	185,560	104,507	28,596	318,663
13,556	14,707	31,171	32,809	9,026	8,167	15,207	218,494	135,579	28,267	382,340
14,625	13,145	28,531	31,803	10,110	7,449	14,788	177,954	140,197	30,783	348,934
15,254	15,679	30,079	26,958	10,599	8,336	14,693	182,431	143,236	36,288	361,955
13,647	15,121	33,133	25,370	9,778	9,012	15,281	219,591	120,235	28,256	368,082
16,183	13,508	30,568	33,379	11,138	8,029	15,967	182,880	153,107	29,355	365,342
14,927	13,277	29,320	34,096	10,010	7,751	15,132	178,351	138,769	29,590	346,710
16,039	13,737	28,104	36,549	10,889	8,007	15,349	149,055	152,041	26,370	327,467
13,976	14,144	27,923	32,399	9,786	8,217	14,841	167,028	132,029	27,675	326,733
14,574	13,859	28,999	29,701	9,790	7,469	14,430	186,869	148,282	27,703	362,855
17,966	14,872	32,226	33,240	12,769	8,105	16,984	178,863	171,311	28,239	378,414
17,643	15,132	32,866	31,795	12,169	8,336	16,666	198,351	178,021	28,600	404,973
17,755	14,622	35,696	29,127	11,983	7,866	16,577	231,153	169,172	31,371	431,696
17,224	14,493	41,347	24,673	11,373	7,833	16,399	273,635	148,576	23,877	446,087
17,071	15,721	40,196	25,590	11,601	8,363	16,661	260,169	147,019	26,868	434,056
15,387	17,470	34,372	33,981	11,338	10,058	17,759	227,922	149,833	31,297	409,052
17,840	13,903	36,510	26,570	12,135	7,302	16,238	208,127	144,327	26,259	378,712
18,453	14,823	37,741	24,356	12,807	8,318	16,586	217,404	159,492	22,427	399,323
15,448	13,703	35,001	26,399	11,556	9,100	16,724	227,438	133,138	28,427	389,002
17,097	12,040	26,066	64,834	12,987	8,095	17,359	95,929	116,056	27,245	239,230
14,315	14,452	22,222	58,982	10,302	8,401	14,178	74,550	105,873	24,417	204,841

第9表 保険者別諸率

番号	保険者名	保険料（税）現年度分					
		総被保険者分			退職被保険者等分		
		1世帯当たり 調定額	1人当たり 調定額	1人当たり 収納額	1世帯当たり 調定額	1人当たり 調定額	1人当たり 収納額
	合計	144,786	94,484	90,209	-	-	-
	公営	135,699	89,787	85,217	-	-	-
	組合	307,740	161,160	161,061	-	-	-
1	徳島市	130,738	89,246	82,317	-	-	-
2	鳴門市	166,688	105,528	101,400	-	-	-
3	小松島市	133,738	88,258	84,969	-	-	-
4	阿南市	137,329	89,806	86,415	-	-	-
5	勝浦町	133,939	83,295	81,116	-	-	-
6	上勝町	102,458	70,864	69,845	-	-	-
7	佐那河内村	143,091	88,290	88,287	-	-	-
8	石井町	135,337	87,600	84,178	-	-	-
9	神山町	113,342	74,180	73,190	-	-	-
19	牟岐町	135,618	94,385	91,928	-	-	-
23	松茂町	164,069	100,749	96,505	-	-	-
24	北島町	151,554	98,808	96,333	-	-	-
25	藍住町	153,492	96,874	92,639	-	-	-
26	板野町	166,975	101,973	98,543	-	-	-
27	上板町	127,171	80,361	75,819	-	-	-
51	吉野川市	134,739	89,667	85,574	-	-	-
52	阿波市	121,973	76,972	73,369	-	-	-
53	美馬市	128,848	86,795	83,851	-	-	-
54	三好市	114,715	81,136	77,613	-	-	-
61	つるぎ町	106,259	74,087	71,376	-	-	-
62	那賀町	101,945	70,305	68,398	-	-	-
63	東みよし町	129,731	88,681	86,721	-	-	-
64	美波町	111,594	73,852	71,575	-	-	-
65	海陽町	134,353	89,645	84,149	-	-	-
301	医師国保	447,243	276,793	276,793	-	-	-
304	建設国保	279,110	141,694	141,578	-	-	-

(単位：円)

療養諸費等1人当たり額					
一般被保険者分		退職被保険者等分		計	
1人当たり療養諸費	1人当たり医療給付費	1人当たり療養諸費	1人当たり医療給付費	1人当たり療養諸費	1人当たり医療給付費
446,590	380,614	-	-	446,590	380,614
459,273	392,312	-	-	459,272	392,312
266,587	214,588	-	-	266,587	214,588
436,273	372,109	-	-	436,272	372,108
448,728	382,367	-	-	448,728	382,367
510,752	435,925	-	-	510,752	435,925
478,125	407,968	-	-	478,125	407,968
437,072	367,997	-	-	437,072	367,997
387,464	332,557	-	-	387,464	332,557
491,972	423,300	-	-	491,972	423,300
443,627	372,727	-	-	443,627	372,727
470,882	403,757	-	-	470,882	403,757
455,478	388,426	-	-	455,478	388,426
461,971	391,185	-	-	461,969	391,185
431,997	366,531	-	-	431,993	366,531
410,424	348,376	-	-	410,419	348,376
428,398	365,245	-	-	428,398	365,245
436,924	369,127	-	-	436,924	369,127
454,296	391,395	-	-	454,296	391,395
476,217	409,455	-	-	476,217	409,455
521,464	446,842	-	-	521,464	446,842
549,460	478,141	-	-	549,460	478,141
527,335	453,604	-	-	527,335	453,604
509,658	438,223	-	-	509,658	438,223
467,130	402,789	-	-	467,130	402,789
468,402	400,201	-	-	468,402	400,201
495,234	425,465	-	-	495,234	425,465
325,517	255,019	-	-	325,517	255,019
256,667	207,782	-	-	256,667	207,782

令和4年度
国民健康保険事業状況

令和7年5月 発行

発行 徳 島 県