

# 週間漁海況情報 2024年第23号

令和6年6月4日発行

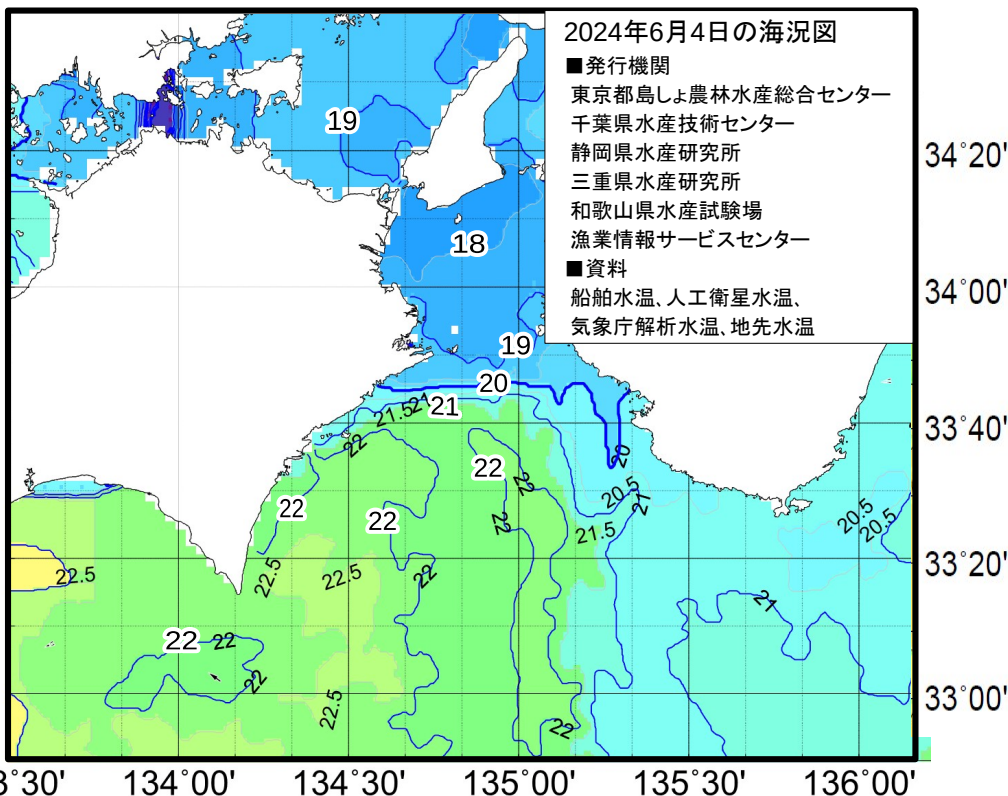
徳島県立農林水産総合技術支援センター  
水産研究課海洋生産技術担当

## 海況

### 1. 周辺海域の水温等

紀伊水道沖の黒潮は、室戸岬沖60マイル付近、潮岬沖140マイル付近を流れ、室戸で「離岸」、潮岬で「著しく離岸」している。黒潮は大きく離れているが、室戸岬側から紀伊水道外海への暖水波及が見られる。

黒潮の表面水温は23～25℃台。徳島周辺海域の表面水温は、播磨灘、紀伊水道は18～19℃、海部沿岸は19～22℃台となっている。

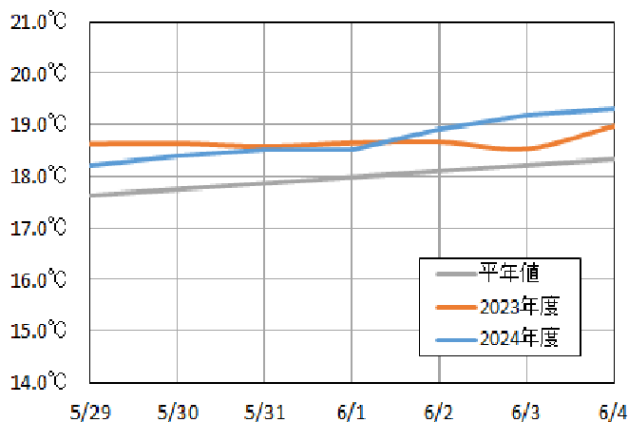


※黒潮の離接岸の表現 (いずれも正南方向)  
 室戸岬沖 接岸: ~25NM やや離岸: 25~45NM 離岸: 45~65NM 著しく離岸: 65NM~  
 潮岬沖 接岸: ~26NM やや離岸: 26~56NM 離岸: 56~86NM 著しく離岸: 86NM~  
 ※図中の破線は黒潮の北縁を示しています(このところ、著しい離岸が続いているため、表示範囲より南の場合が多い)。  
 直近4日分の海況図を水産研究課HPに掲載しています。

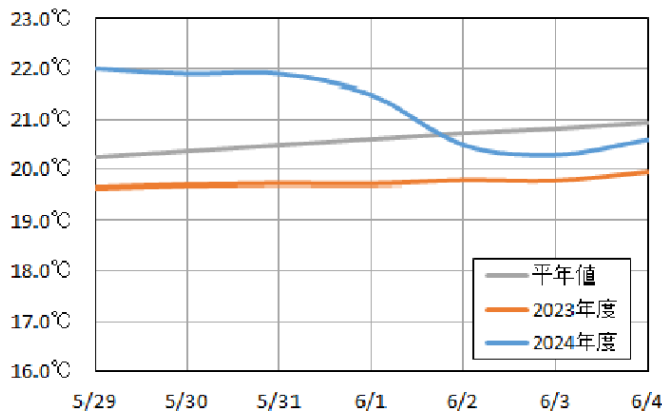
### 2. 地先水温(5月29日~6月4日)

鳴門地区の水温は、18.2~19.3℃で「やや高め」、浅川地区は、20.3~22.0℃で「やや低め」から「高め」で推移。鳴門と浅川地区の水温差は1.1~3.8℃で、先週とほぼ同じであった。

鳴門地区



浅川地区



※水温の高低 平年並み: 平年値±0.5℃未満, やや高め/やや低め: 平年値±0.5℃以上1.5℃未満  
 高め/低め: 平年値±1.5℃以上2.5℃未満, かなり高め/かなり低め: ±2.5℃以上

※平年値 1984年~2022年(鳴門)、2018年~2022年(浅川)の平滑平均値(いずれも日平均水温を使用)

### 3. 週間予報(6月5日~6月11日)

黒潮は、室戸岬沖で「離岸」、潮岬沖で「著しく離岸」して推移する見込み。

地先水温は、鳴門地区で「やや高め」、浅川地区で「平年並み」で推移する見込み。

**漁況** (5月27日～6月2日)

1. 紀伊水道 (標本漁協：5)

延縄では、あまだい類が減って0.3ト、ハモが中主体に8.6ト水揚げされた。

小型定置網では、イサキが大きく減って0.4ト、マダイが増えて0.7ト、

カワハギが増えて大主体に0.9ト、ブリが減ってめじろ級主体に1.1ト、

マアジが減って1.1ト水揚げされた。

船びき網では、シラスが増えて50.6ト水揚げされた。

底びき網では、えそ類が0.3ト、マダイが増えて大主体に0.4ト、

カワハギが大きく増えて大主体に0.7ト、ハモが大きく増えて中主体に1.6ト水揚げされた。

2. 海部沿岸 (標本漁協：4)

延縄では、キダイが大きく減って大主体に0.3ト水揚げされた。

小型定置網では、とびうお類が大きく減って0.2ト、

ヒラソウダが増えて大主体に0.2ト水揚げされた。

大型定置網では、クロダイが大きく増えて0.3ト、イサキが大きく増えて0.4ト、

マルアジが大きく増えて0.4ト、キハダが大きく減って0.4ト、マアジが減って0.4ト、

マルソウダが0.8ト、ブリが大きく減ってめじろ級主体に1.5ト水揚げされた。

**漁獲量集計表 (漁獲量が0.2トン以上のものを抜粋)**

海区	漁業種類	出漁隻数 (のべ)	魚種	漁獲量	(kg)	銘柄	前週比※
					1日1隻あたり 平均漁獲量		
紀伊水道	延縄	27	あまだい類	258	10		↘
		59	ハモ	8,583	145	中主体	→
	小型定置網	17	イサキ	390	23		↘↘
		23	マダイ	709	31		↗
		24	カワハギ	910	38	大主体	↗
		22	ブリ	1,056	48	めじろ級主体	↘
		24	マアジ	1,092	45		↘
		50	シラス	50,625	1,013		↗
	底びき網	19	えそ類	325	17		→
		19	マダイ	384	20	大主体	↗
		14	カワハギ	675	48	大主体	↗↗
		20	ハモ	1,639	82	中主体	↗↗
海部沿岸	延縄	8	キダイ	263	33	大主体	↘↘
	小型定置網	9	とびうお類	208	23		↘↘
		6	ヒラソウダ	217	36	大主体	↗
	大型定置網	5	クロダイ	265	53		↗↗
		5	イサキ	373	75		↗↗
		5	マルアジ	381	76		↗↗
		5	キハダ	388	78		↘↘
		5	マアジ	412	82		↘
5		マルソウダ	820	164		→	
5	ブリ	1,503	301	めじろ級主体	↘↘		

※ 前週比 200%以上:↗↗ 120-200%:↗ 80-120%:→ 50-80%:↘ 50%未満:↘↘