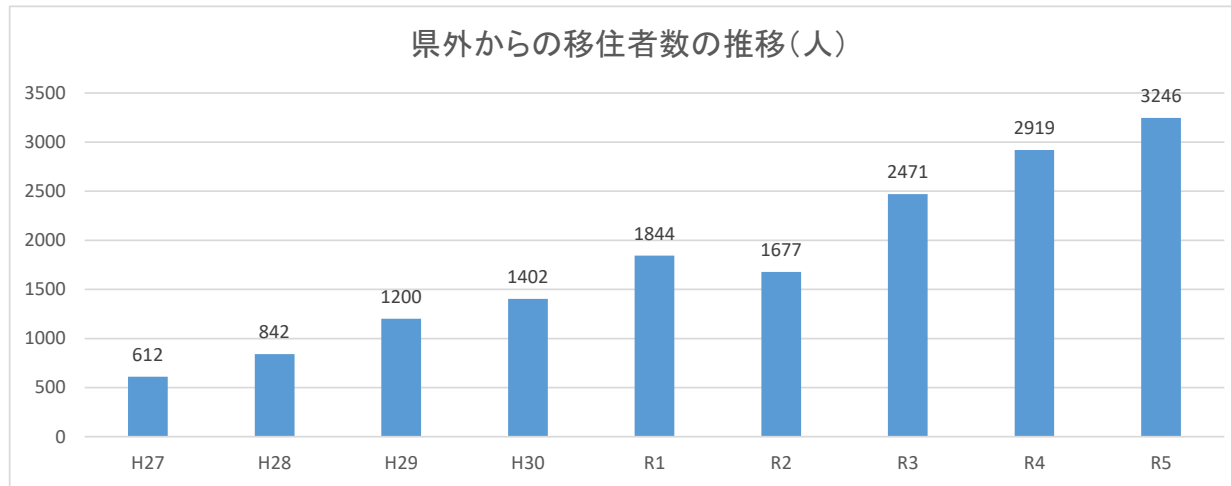


【令和5年度 移住者数（県外等）の実績】

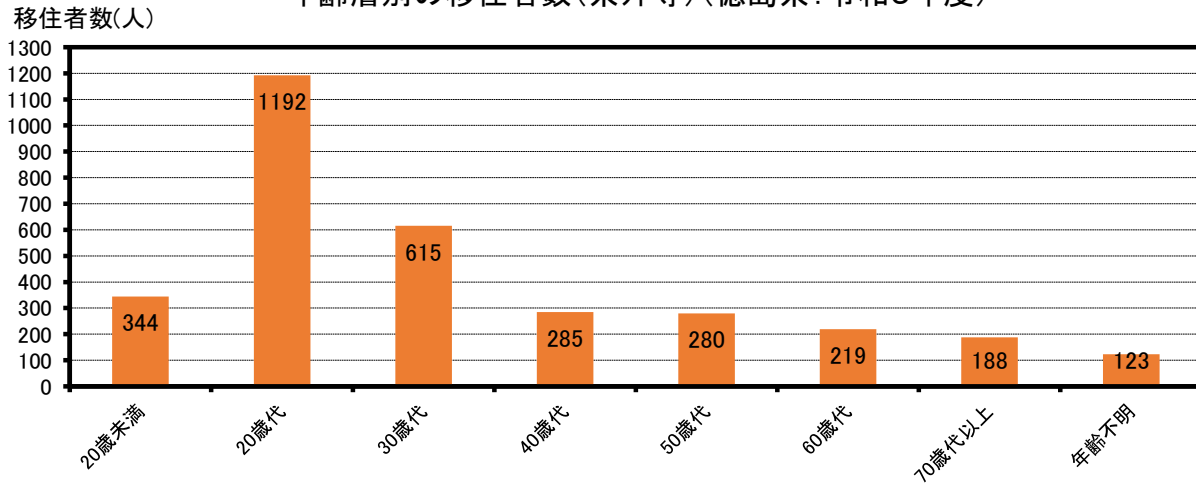


【移住者の定義】

※各市町村の転入窓口で「転入状況アンケート」を実施し、会社都合による転勤、進学、施設入所以外の理由での転入者を移住者として集計(平成27年度より)

※平成26年度までは、各市町村が移住交流窓口等を通じて把握できた移住者の数を県が集計し、公表しており、平成27年度以降とは単純に比較することはできない。

年齢層別の移住者数(県外等)(徳島県:令和5年度)



各市町村で把握可能な範囲内で
UJIターンによる移住者を調査した。

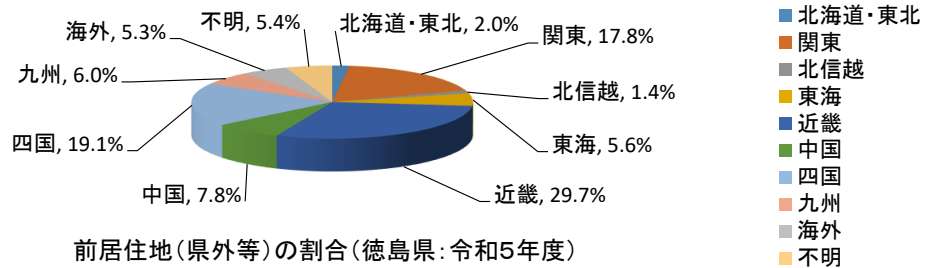
・令和5年度、県外等からの移住
実績は、全体で**3,246名**、**2,589世帯**であった。
(1世帯あたり**1.26人**)
※小数点第3位を切上げ

・年齢層別で最も多かったのは、
20歳代の1,192人、
次が**30歳代の615人**であった。

・東部圏域で**2,415人**、
南部圏域で**388人**、
西部圏域で**443人**であった。

・前居住地(県外)

- | | | |
|----|------------|-------------|
| 1位 | 大阪府 | 441人 |
| 2位 | 兵庫県 | 339人 |
| 3位 | 香川県 | 335人 |



前居住地(県外等)の割合(徳島県:令和5年度)

[年代別]令和5年度移住者数（県外移動のみ）

相談窓口		20歳未満	20歳代	30歳代	40歳代	50歳代	60歳代	70歳代以上	年齢不明	計	世帯数	（参考）R4年度実績	
												人数	世帯数
市 町 村	1 徳島市	126	414	237	95	75	65	45	72	1129	911	1098	881
	2 鳴門市	12	73	30	15	17	18	25	8	198	168	180	122
	3 小松島市	10	59	10	14	12	0	4	5	114	90	62	56
	4 阿南市	26	136	46	27	41	15	19	4	314	233	278	222
	5 吉野川市	23	95	55	24	21	23	18	12	271	227	157	122
	6 阿波市	14	25	13	9	5	5	2	0	73	47	111	92
	7 美馬市	12	52	21	8	17	19	16	2	147	120	161	128
	8 三好市	12	33	41	17	16	27	11	4	161	125	152	113
	9 勝浦町	5	7	5	4	2	0	2	0	25	20	23	21
	10 上勝町	4	3	3	3	0	3	1	0	17	13	33	22
	11 佐那河内村	0	2	0	0	1	0	0	0	3	3	8	5
	12 石井町	17	21	23	7	9	1	0	1	79	54	68	45
	13 神山町	3	6	5	2	5	0	3	6	30	24	41	30
	14 那賀町	1	3	2	1	1	1	2	0	11	10	19	12
	15 牟岐町	2	2	1	4	0	1	3	0	13	9	10	10
	16 美波町	0	8	0	0	4	5	2	0	19	18	23	18
	17 海陽町	0	12	4	2	7	3	3	0	31	31	46	33
	18 松茂町	5	24	13	10	8	2	4	1	67	52	66	55
	19 北島町	9	63	21	6	6	12	5	2	124	106	133	101
	20 藍住町	23	76	39	18	11	5	7	5	184	141	96	75
	21 板野町	1	7	3	0	3	6	1	0	21	19	38	33
	22 上板町	13	38	17	7	2	1	2	0	80	68	61	51
	23 つるぎ町	6	14	8	5	6	1	7	0	47	41	34	28
	24 東みよし町	20	19	18	7	11	6	6	1	88	59	21	17
圏 域 別	東部圏域	265	913	474	214	177	141	119	112	2415	1943	2175	1711
	南部圏域	29	161	53	34	53	25	29	4	388	301	376	295
	西部圏域	50	118	88	37	50	53	40	7	443	345	368	286
計		344	1192	615	285	280	219	188	123	3246	2589	2919	2292

