

令和3年度

# 国民健康保険事業状況

徳

島

県

# 用語の説明等

## 1 療養の給付等

被保険者の疾病または負傷に対して、保険医療機関（病院、診療所、薬局）から直接に診察、手術、薬剤の支給等による医療という現物をもって給付することをいう。（現物給付）

## 2 療 養 費

療養の給付を行うことが困難な場合、緊急その他やむを得ない場合等において、療養に要した費用を被保険者が一時支払い、事後にその費用を保険者から被保険者に現金で支給することである。（現金給付）

## 3 診 療 費

病院または診療所で行う診療に要した費用の額である。したがって、「療養の給付等」のうち薬局で行う薬剤支給、訪問看護療養費及び入院時食事療養費の費用額を除いたものである。

## 4 療養諸費用額

療養の給付等と療養費の費用額を合算したものである。

## 5 件 数

診療報酬明細書の枚数をいう。診療報酬明細書は医療機関等により患者ごとに毎月1枚（入院・外来別）作成されたものである。（受診件数）

## 6 日 数

診療した実日数である。

## 7 診療費にかかる諸率（入院時食事療養費を除く）

(1) 受診率

$$\frac{\text{年間受診件数}}{\text{年間平均被保険者数}} \times 100 \text{ (被保険者100人当たり)}$$

(2) 1件当たり日数

$$\frac{\text{年間日数}}{\text{年間受診件数}}$$

(3) 1日当たり費用額

$$\frac{\text{年間診療費}}{\text{年間日数}}$$

(4) 1人当たり費用額

$$\frac{\text{年間診療費}}{\text{年間平均被保険者数}}$$

(5) 1件当たり費用額

$$\frac{\text{年間診療費}}{\text{年間受診件数}}$$

## 8 高額療養費

被保険者が同一月内に同一の保険医療機関で療養の給付を受けた場合、一部負担金の額が限度額を超えるとき、その超えた額が申請により保険者から高額療養費として支給される。

### ○70歳以上の被保険者の限度額（平成29年8月～平成30年7月）

区分	外来（個人単位）	入院を含む（70歳以上で世帯単位）
現役並み所得者所得者	57,600円	80,100円＋（医療費－267,000円）×1%
一般	14,000円	57,600円
低所得Ⅱ	8,000円	24,600円
低所得Ⅰ	8,000円	15,000円

### ○70歳以上の被保険者の限度額（平成30年8月～）

区分	外来（個人単位）	入院を含む（70歳以上で世帯単位）
現役並み所得者	年収約1,160万～	252,600円＋（医療費－842,000円）×1%
	年収約770万～約1,160万	167,400円＋（医療費－558,000円）×1%
	年収約370万～約770万	80,100円＋（医療費－267,000円）×1%
一般	18,000円	57,600円
低所得Ⅱ	8,000円	24,600円
低所得Ⅰ	8,000円	15,000円

### ○国民健康保険世帯の限度額

区分	自己負担限度額
旧ただし書き所得901万円超	252,600円＋（医療費－842,000円）×1%
旧ただし書き所得600万～901万円以下	167,400円＋（医療費－558,000円）×1%
旧ただし書き所得210万～600万円以下	80,100円＋（医療費－267,000円）×1%
旧ただし書き所得210万円以下	57,600円
市町村民税非課税世帯	35,400円

## 9 保 険 者

国民健康保険事業の運営主体をいい、都道府県、市町村及び知事の認可を受けて設立することができる国民健康保険組合がある。

## 10 国民健康保険の対象者（被保険者）の区分

### （1）一般被保険者

国民健康保険被保険者の内、次の(2)の退職被保険者等を除いた被保険者をさす。

### （2）退職被保険者等（「退職者」と表す場合もある。）

退職者医療制度の対象者で、退職被保険者（本人）＝被用者年金の老齢（退職）年金等受給権者と、被扶養者（家族）に分けられる。

## 11 一部負担金

被保険者が、保険医療機関から療養の給付を受けたときに支払う自己負担金（患者負担分）である。保険者または制度により0%～30%の一部負担割合となっている。

## 12 他法負担分

被保険者の一部負担金について、各法又は都道府県、市町村の条例により公費で負担する場合の負担額をいう。

## 13 利用上の注意

各項目の金額は、表示単位未満を四捨五入しているため、数値が一致しない場合がある。

# 目 次

## I 事業概況

1 一般状況	2
2 保険財政の状況	5
3 保険給付費等の状況	11
4 国保諸率順位表	20

## II 統計表

第1表 年度別、月別事業実施状況	30
第2表 国民健康保険事業状況報告書（事業年報）集計表等	32
第3表 保険者別一般状況（その1）	55
"    （その2）	57
第4表 保険者別経理状況	59
（1）収入決算額	59
（2）都道府県支出金内訳	61
（3）支出決算額	63
（4）保険給付費内訳（その1）	65
"    （その2）	67
（5）国民健康保険事業費納付金	68
第5表 保険料（税）収納状況	69
（1）総被保険者分	69
（2）一般被保険者分	71
（3）退職被保険者等分	73
第6表 保険者別保険料（税）賦課徴収状況	75
（1）総被保険者分（医療給付費分）（その1）	75
"    （    "    ）（その2）	77
"    （    "    ）（その3）	79
"    （後期高齢者支援金分）（その1）	81
"    （    "    ）（その2）	83

"	(    "    )	(その3)	.....	85
"	(介護納付金分)	(その1)	.....	87
"	(    "    )	(その2)	.....	89
"	(    "    )	(その3)	.....	91
(2)	一般被保険者分 (医療給付費分)	(その1)	.....	93
"	(    "    )	(その2)	.....	95
(3)	退職被保険者等分 (医療給付費分)	(その1)	.....	97
"	(    "    )	(その2)	.....	99
第7表	保険者別保険給付状況		.....	101
(1)	総被保険者分 (その1)		.....	101
"	(その2)		.....	103
"	(その3)		.....	106
"	(その4)		.....	107
(2)	一般被保険者分 (その1)		.....	109
"	(その2)		.....	111
"	(その3)		.....	114
"	(その4)		.....	115
(3)	退職被保険者等分 (その1)		.....	117
"	(その2)		.....	119
"	(その3)		.....	122
"	(その4)		.....	123
第8表	保険者別診療費諸率		.....	125
(1)	総被保険者分		.....	125
(2)	一般被保険者分		.....	127
(3)	退職被保険者等分		.....	129
第9表	保険者別諸率		.....	131

# I 事業概況

## 1 一般状況

### (1) 保険者数、世帯数及び被保険者数

令和3年度末における保険者数は、24市町村（8市、15町、1村）、2国保組合（徳島県医師国保組合、徳島建設産業国保組合）の計26保険者となっている。

また、令和3年度末における世帯数は、市町村96,782世帯、国保組合5,449世帯、合計102,231世帯となっており、被保険者数は、市町村147,526人、国保組合10,538人、合計158,064人となっている。

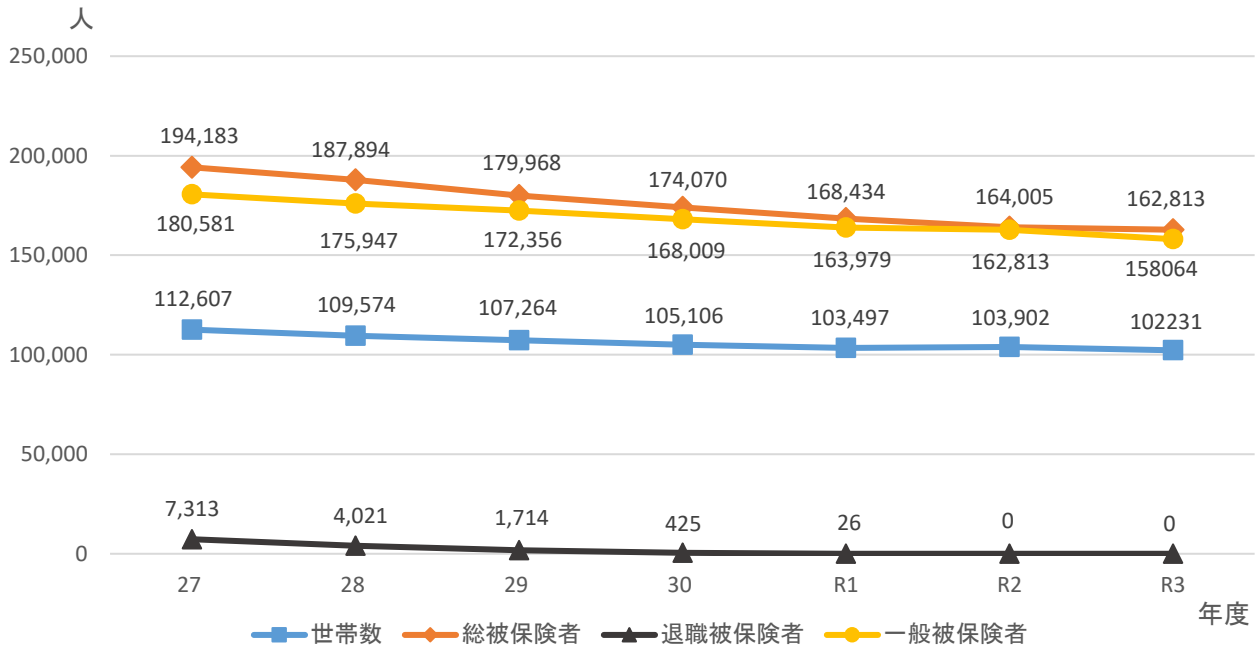
世帯数及び被保険者数の年度別推移を見ると、表1及び図1のとおりである。

表1 年度別保険者数、世帯数及び被保険者数

(令和3年度末現在)

年 度		保険者数	世帯数	被保険者数	1世帯当たりの被保険者数
総 数	29	26	107,264	174,070	1.62
	30	26	105,106	168,434	1.60
	R1	26	103,497	164,005	1.58
	R2	26	103,902	162,813	1.57
	R3	26	102,231	158,064	1.55
市 町 村	29	24	101,349	162,020	1.60
	30	24	99,311	156,745	1.58
	R1	24	97,800	152,658	1.56
	R2	24	98,271	151,755	1.54
	R3	24	96,782	147,526	1.52
組 合	29	2	5,915	12,050	2.04
	30	2	5,795	11,689	2.02
	R1	2	5,697	11,347	1.99
	R2	2	5,631	11,058	1.96
	R3	2	5,449	10,538	1.93

図1 年度別世帯数及び被保険者数の推移



令和3年度は前年度（令和2年度）に比べ、世帯数は1,671世帯減少し、総被保険者数は4,749人減少している。

また、1世帯当たりの被保険者数は、依然として減少傾向にある。

一方、昭和59年10月1日から実施されている退職者医療制度の適用状況は、表2のとおりである。

表2 退職者医療制度適用状況

(令和3年度末現在)

年度別	世帯数					被保険者数				
	計	単 独 世 帯	混 合 世 帯	伸 び 率	加 入 割 合	計	本 人	被 扶 養 者	伸 び 率	加 入 割 合
29	1,464	767	697	-54.83	1.36	1,714	1,482	232	-57.37	0.98
30	401	162	239	-72.61	0.38	425	401	24	-75.20	0.25
R1	26	10	16	-93.52	0.03	26	26	0	-93.88	0.02
R2	0	0	0	-100.00	0	0	0	0	-100.00	0.00
R3	0	0	0	—	0	0	0	0	—	0.00



(2) 被保険者異動状況

被保険者の異動状況を異動事由別にみると表3のとおりである。

令和3年度中に国民健康保険の資格を取得した者は22,390人で、そのうち71.87%に当たる16,091人を社会保険離脱による者が占めており、他市町村からの転入、生活保護廃止、出生がこれに続いている。

また、令和3年度中に資格を喪失した者は27,116人で、取得した者より4,726人多い。そのうち44.70%に当たる12,120人を社会保険加入による者が占めており、後期高齢者加入、他の市町村への転出、死亡、生活保護開始がこれに続いている。

表3 年度別事由別被保険者異動状況

区分	年度	転入		社保離脱		生保廃止		出生		後期高齢者離脱		その他		合計	
		人数	構成比	人数	構成比	人数	構成比	人数	構成比	人数	構成比	人数	構成比	人数	構成比
増加	29	3,885	16.21	16,386	68.35	505	2.11	567	2.37	9	0.04	2,621	10.93	23,973	100
	30	4,113	17.57	15,962	68.18	437	1.87	551	2.35	19	0.08	2,331	9.96	23,413	100
	R1	4,340	18.22	16,377	68.75	409	1.72	459	1.93	14	0.06	2,221	9.32	23,820	100
	R2	3,574	15.43	16,743	72.27	350	1.51	447	1.93	19	0.08	2,034	8.78	23,167	100
	R3	3,471	15.50	16,091	71.87	418	1.87	383	1.71	21	0.09	2,006	8.96	22,390	100
	市町村	3,471	16.22	15,818	73.92	418	1.95	307	1.43	20	0.09	1,365	6.38	21,399	100
	組合	0	0.00	273	27.55	0	0.00	76	7.67	1	0.10	641	64.68	991	100
区分	年度	転出		社保加入		生保開始		死亡		後期高齢者加入		その他		合計	
		人数	構成比	人数	構成比	人数	構成比	人数	構成比	人数	構成比	人数	構成比	人数	構成比
減少	29	3,333	11.20	14,495	48.72	666	2.24	1,140	3.83	7,372	24.78	2,746	9.23	29,752	100
	30	3,629	12.49	13,568	46.71	639	2.20	1,052	3.62	7,393	25.45	2,765	9.52	29,046	100
	R1	3,686	13.06	13,217	46.84	628	2.23	1,087	3.85	6,969	24.70	2,628	9.31	28,215	100
	R2	3,023	12.41	12,007	49.31	612	2.51	1,063	4.37	5,213	21.41	2,432	9.99	24,350	100
	R3	2,830	10.44	12,120	44.70	673	2.48	1,187	4.38	7,754	28.60	2,552	9.41	27,116	100
	市町村	2,830	11.05	11,687	45.64	671	2.62	1,148	4.48	7,594	29.66	1,675	6.54	25,605	100
	組合	0	0.00	433	28.66	2	0.13	39	2.58	160	10.59	877	58.04	1,511	100
区分	年度	自然増加		社保との異動		生保との異動		後期との異動		転出入その他		合計			
増減数	29	△573		1,891		△161		△7,363		427		△5,779			
	30	△501		2,394		△202		△7,374		50		△5,633			
	R1	△628		3,160		△219		△6,955		247		△4,395			
	R2	△616		4,736		△262		△5,194		153		△1,183			
	R3	△804		3,971		△255		△7,733		95		△4,726			
	市町村	△841		4,131		△253		△7,574		331		△4,206			
	組合	37		△160		△2		△159		△236		△520			

## 2 保険財政の状況

### (1) 年度別収支状況

収支状況の年度別推移は、表4のとおりである。

表4 年度別収支状況

(単位：千円)

年 度	歳 入	歳 出	収 支 差引残	収支差引額の内訳				基金等 保有額	
				黒 字		赤 字			
				保 険 者 数	金 額	保 険 者 数	金 額		
総 数	28	105,137,001	102,276,159	2,860,842	24	2,974,303	2	113,461	3,796,898
	29	104,224,068	100,820,710	3,403,358	25	3,437,262	1	33,904	3,704,219
	30	89,346,240	86,498,355	2,847,885	25	2,866,232	1	18,347	4,669,396
	R1	88,466,178	85,854,562	2,611,616	25	2,628,017	1	16,401	5,312,685
	R2	86,963,057	84,147,703	2,815,355	26	2,815,355	—	—	5,566,426
	R3	87,587,323	84,522,460	3,064,863	26	3,064,863	—	—	6,268,744
市 町 村	28	100,831,019	98,396,349	2,434,670	22	2,548,131	2	113,461	2,972,732
	29	99,903,603	97,025,262	2,878,341	23	2,912,245	1	33,904	2,842,053
	30	85,020,283	82,564,118	2,456,165	23	2,474,512	1	18,347	3,707,230
	R1	84,153,679	81,949,462	2,204,217	23	2,220,619	1	16,401	4,370,519
	R2	82,674,865	80,370,687	2,304,179	24	2,304,179	—	—	4,583,882
	R3	83,509,120	80,854,616	2,654,504	24	2,654,504	—	—	5,281,200
組 合	28	4,305,982	3,879,810	426,172	2	426,172	—	—	824,166
	29	4,320,465	3,795,448	525,017	2	525,017	—	—	862,166
	30	4,325,957	3,934,236	391,720	2	391,720	—	—	962,166
	R1	4,312,499	3,905,100	407,399	2	407,398	—	—	942,166
	R2	4,288,192	3,777,016	511,176	2	511,176	—	—	982,544
	R3	4,078,203	3,667,844	410,359	2	410,359	—	—	987,544

令和3年度における歳入総額は約876億円、歳出総額は約845億円で、その収支差は約31億円となっている。

(2) 科目別収支状況

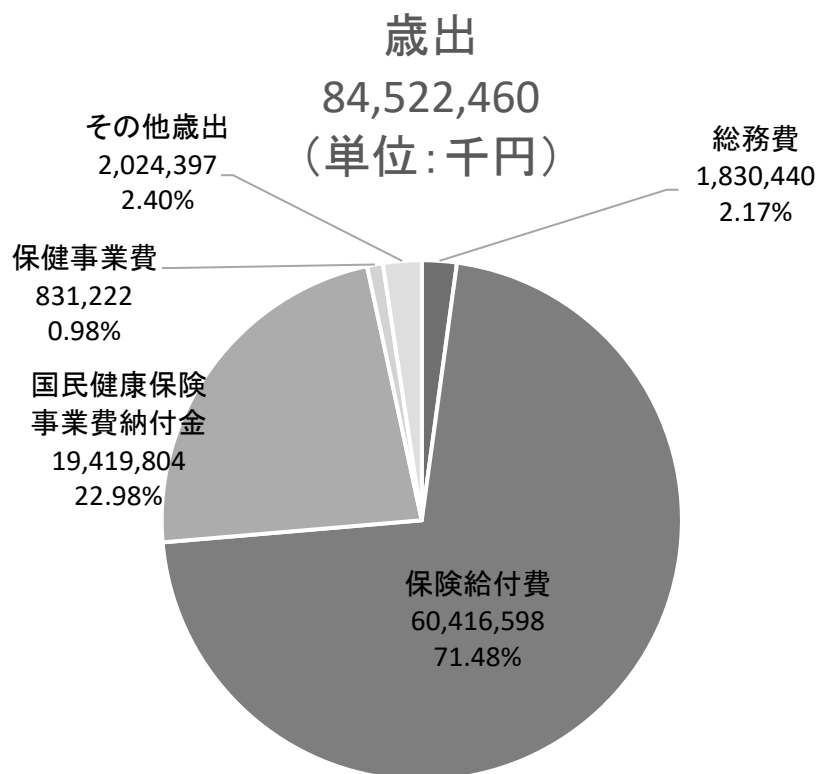
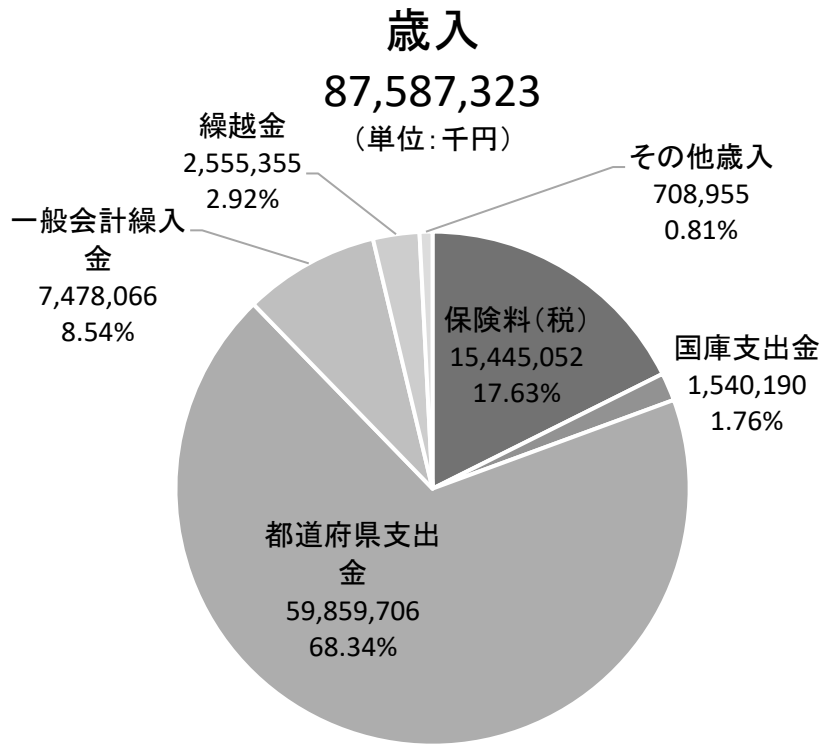
表5 科目別収支状況 (市町村・組合)

(単位：千円)

		平成27年度	平成28年度	平成29年度	平成30年度	令和元年度	令和2年度	令和3年度	対前年度比(%) (R3/R2)	
歳入	保険料(税)	17,121,448	17,012,945	16,603,785	16,092,382	15,926,521	15,796,553	15,445,052	97.77	
	国庫支出金	事務費負担金	12,362	12,259	12,134	11,284	11,344	11,236	10,921	97.20
		療養給付費等負担金	16,858,338	16,465,228	16,426,775	1,784,311	1,828,556	1,662,506	1,468,804	88.35
		高額医療費共同事業負担金	575,810	644,150	600,747	20,317	20,789	21,211	22,930	108.10
		特定健康診査等負担金	106,840	112,752	105,516	4,932	5,985	5,822	6,013	103.28
		調整交付金	8,102,103	7,865,131	6,845,697	0	0	0	0	-
		出産一時金等補助金	15,776	45,656	139,233	6,844	7,517	6,691	4,830	72.19
		その他	0	0	0	0	21,937	170,940	26,692	15.61
		小計	25,671,229	25,145,176	24,130,102	1,827,688	1,896,128	1,878,406	1,540,190	81.99
	療養給付費等交付金	3,374,226	2,564,761	1,308,781	0	0	0	0	-	
	前期高齢者交付金	20,988,484	21,572,017	23,495,321	261,571	255,394	297,731	333,459	112.00	
	都道府県支出金	4,729,237	4,763,450	4,810,455	59,393,996	59,274,798	58,555,612	59,859,706	102.23	
	連合会支出金	0	0	0	0	0	0	0	-	
	共同事業交付金	21,409,988	23,313,794	22,428,395	79,514	88,468	116,415	91,213	78.35	
	一般会計繰入金	8,253,353	7,578,219	7,575,712	7,733,054	7,622,018	7,553,048	7,478,066	99.01	
	基金等繰入金	720,364	706,837	692,568	108,605	372,742	298,952	116,287	38.90	
	繰越金	3,066,621	2,293,765	3,012,398	3,437,262	2,866,232	2,247,748	2,555,355	113.69	
	その他の収入	215,577	186,037	166,551	412,168	163,876	218,593	167,995	76.85	
	合計	105,550,527	105,137,001	104,224,068	89,346,240	88,466,178	86,963,057	87,587,323	100.72	
歳出	総務費	1,553,655	1,539,764	1,746,274	1,942,179	1,928,665	2,002,256	1,830,440	91.42	
	保険給付費	療養給付費	53,786,183	52,009,760	51,334,788	50,463,043	50,767,727	50,126,926	51,406,407	102.55
		療養費	632,639	608,173	561,402	517,169	515,862	479,154	472,226	98.55
		小計	54,418,822	52,617,933	51,896,190	50,980,212	51,283,589	50,606,080	51,878,633	102.51
		高額療養費等	7,892,976	7,923,597	7,855,888	7,870,823	7,938,284	7,992,220	8,097,196	101.31
		移送費	458	153	0	28	359	136	161	118.39
		出産育児諸費	264,527	231,835	213,283	207,264	182,126	162,585	138,948	85.46
		葬祭諸費	27,970	25,505	25,015	23,475	24,210	24,885	27,200	109.30
		その他	57,596	47,229	47,923	55,075	48,386	38,873	30,858	79.38
	審査支払手数料	184,127	181,082	168,018	251,645	252,101	236,777	243,602	102.88	
	小計	62,846,476	61,027,334	60,206,317	59,388,522	59,729,055	59,061,556	60,416,598	102.29	
	国民健康保険事業費納付金	医療給付費分	-	-	-	15,032,643	15,719,137	15,039,738	14,058,611	93.48
		後期高齢者支援金等分	-	-	-	3,820,425	4,207,125	4,118,213	4,029,390	97.84
		介護納付金分	-	-	-	1,396,286	1,492,033	1,474,132	1,331,803	90.34
		小計	-	-	-	20,249,353	21,418,295	20,632,083	19,419,804	94.12
		後期高齢者支援金等	10,496,553	10,142,474	9,833,807	651,311	694,058	683,513	670,042	98.03
		前期高齢者納付金等	7,134	7,356	35,917	2,732	2,762	1,294	1,302	100.65
		老人保健拠出金	416	327	208	0	0	0	0	-
		介護納付金	4,300,259	4,030,880	3,958,243	324,387	322,274	320,706	319,172	99.52
		共同事業拠出金	21,370,358	23,276,729	22,407,550	67,020	77,858	85,026	89,533	105.30
		保健事業費	707,151	690,529	678,433	717,027	741,269	777,939	831,222	106.85
		保険給付費等交付金償還金	0	0	0	0	7,290	14,109	21,973	155.74
		直診勘定繰出金	128,088	131,289	128,173	173,975	147,983	100,805	203,484	201.86
	基金等積立金	732,628	776,203	572,618	1,065,437	636,031	292,693	588,605	201.10	
	公債費	0	0	0	0	0	0	0	-	
	その他の支出	1,245,081	522,254	1,101,614	1,882,506	130,677	159,323	130,285	81.77	
	前年度繰上充用金	0	131,020	151,556	33,904	18,347	16,401	0	0.00	
	合計	103,387,800	102,276,159	100,820,710	86,498,355	85,854,562	84,147,703	84,522,460	100.45	
	収支差引残	2,162,727	2,860,842	3,403,358	2,847,885	2,611,616	2,815,355	3,064,863	108.86	
	基金等保有額	3,733,118	3,796,898	3,704,219	4,669,396	5,312,685	5,566,426	6,268,744	112.62	

※平成30年度以降の都道府県支出金には、保険給付費等交付金が含まれている。

図2 令和3年度決算状況



歳入のうち都道府県支出金は約599億円で68.34%、保険料(税)は約154億円で17.63%を占めており、この両者で歳入総額の85.97%を占めている。  
歳出では、保険給付費が約604億円で71.48%を占めている。

表6 令和3年度国保事業特別会計の収支状況（県）

項 目		金 額	構成比
入	国民健康保険事業費納付金	千円 19,419,804	% 25.3
	国庫支出金	23,236,169	30.3
	前期高齢者交付金	26,552,667	34.6
	療養給付費等交付金	0	0.0
	特別高額医療費共同事業交付金	78,016	0.1
	県一般会計繰入金	4,300,008	5.6
	財政安定化基金	0	0.0
	保険給付費等交付金返還金	21,973	0.0
	繰越金	3,144,713	4.1
	その他収入	144	0.0
	計	76,753,494	100.0
出	保険給付費等交付金	59,857,382	80.6
	前期高齢者納付金等	17,608	0.0
	後期高齢者支援金等	9,079,225	12.2
	介護納付金	3,287,308	4.4
	病床転換支援金関係事務費拠出金	32	0.0
	特別高額医療費共同事業事業費拠出金等	85,800	0.1
	総務費	1,952	0.0
	県保健事業費	63,300	0.1
	財政安定化基金積立金	97	0.0
	償還金及び還付付加金	1,810,084	2.4
	その他支出	18,129	0.0
計	74,220,917	100.0	
収支差引額		2,532,577	

(3) 保険料（税）の状況

令和3年度の保険料（税）の現年度分調定額は15,520,729千円、その収納額は14,835,152千円となっており、1世帯当たりの調定額等は表7のとおりである。

表7 保険料（税）現年度分の調定額等の推移

年度別		1世帯当たり調定額		1人当たり調定額		収納率（%）	
		金額（円）	対前年度比	金額（円）	対前年度比		
総数	29	155,261	0.9936	95,132	1.0083	95.25	
	30	152,181	0.9802	94,372	0.9920	94.16	
	R1	152,601	1.0028	95,819	1.0153	94.69	
	R2	151,795	0.9947	96,398	1.0060	95.30	
	R3	149,226	0.9831	95,825	0.9941	95.58	
市町村	計	29	148,161	0.9923	92,119	1.0070	94.74
		30	144,916	0.9781	91,202	0.9900	93.51
		R1	144,748	0.9988	92,236	1.0113	94.08
		R2	143,293	0.9899	92,313	1.0008	94.73
		R3	140,561	0.9809	91,524	0.9915	95.05
	一般	29	148,864	0.9922	92,017	1.0108	94.69
		30	144,039	0.9676	91,259	0.9918	93.49
		R1	144,904	1.0060	92,269	1.0111	94.08
		R2	143,293	0.9889	92,314	1.0005	94.74
		R3	140,561	0.9809	91,524	0.9914	95.05
	退職	29	118,894	0.8934	97,787	0.9381	97.13
		30	93,613	0.7874	82,697	0.8457	97.10
		R1	73,432	0.7844	69,873	0.8449	97.50
		R2	60,001	0.8171	30,001	0.4294	50.00
		R3	-	-	-	-	-
	組合	29	278,617	0.9965	136,328	1.0156	99.97
		30	278,111	0.9982	137,558	1.0090	99.99
		R1	288,647	1.0379	144,614	1.0513	99.97
		R2	300,684	1.0417	152,838	1.0569	99.99
		R3	303,244	1.0085	156,349	1.0230	99.98

令和3年度の1世帯当たりの調定額は149,226円で、前年度に比べて約1.69%減少し、1人当たり調定額は95,825円で、前年度に比べて約0.59%減少している。また、収納率は95.58%と前年度よりも0.3ポイント上がっている。

(4) 保険料（税）と保険給付費等との関係

表8は、1人当たり調定額及び保険給付費等の年度別推移を表したものである。

表8 保険料（税）の現年度分の1人当たり調定額及び保険給付費等

年 度	1人当たり調定額		1人当たり保険給付費等		割合 (A/B) (%)	
	金額 (A) (円)	対前年度比	金額 (B) (円)	対前年度比		
27	92,085	0.9889	325,681	1.0555	28.27	
28	94,345	1.0245	327,980	1.0071	28.77	
29	95,132	1.0083	336,713	1.0266	28.25	
30	94,372	0.9920	343,003	1.0187	27.51	
R1	95,819	1.0153	355,972	1.0378	26.92	
R2	96,398	1.0060	358,174	1.0062	26.91	
R3	市町村	91,524	0.9915	382,876	1.0374	23.90
	組合	156,349	1.0230	211,507	1.0180	73.92
	計	95,825	0.9941	371,507	1.0372	25.79

(注1)「保険給付費等」は、療養諸費保険者負担額、高額療養費、その他の保険給付費及び老人保健拠出金（医療費拠出金）の合計である。

1人当たり保険給付費等に対する1人当たり調定額の割合は25.79%と、前年度に比べ1.12ポイント減少している。

一般的には、保険給付費等が低い保険者については保険料（税）も低くなる傾向があるが、保険給付費等が同規模でも保険料（税）にはかなりの差がみられる。

### 3 保険給付費等の状況

#### (1) 一般被保険者の療養の給付等の状況

一般被保険者（退職者及び老人保健医療の適用者を除く）に対する療養の給付等費用額（一部負担金、他法負担分含む。以下同じ）の推移は、表9のとおりである。

表9 療養の給付等費用額負担区分（一般）

（単位：千円）

年度	費用額	保険者負担分	一部負担金	他法負担分	高額療養費（再掲）	給付率（%）	実質一部負担割合（%）	
総 数	26	67,775,201	49,418,804	15,678,489	2,677,909	6,797,159	82.945	13.104
	27	69,903,561	50,957,387	16,473,845	2,472,329	7,418,467	83.509	12.954
	28	69,077,378	50,142,311	16,678,671	2,256,396	7,579,385	83.561	13.173
	29	69,383,587	50,386,151	16,934,411	2,063,025	7,688,119	83.700	13.326
	30	68,782,998	50,028,742	16,923,344	1,830,912	7,803,117	84.079	13.259
	R1	68,782,998	50,028,742	16,923,344	1,830,912	7,803,117	84.079	13.259
	R2	68,269,934	49,991,591	16,613,567	1,664,779	7,982,658	84.919	12.642
	R3	69,802,942	51,304,706	16,739,111	1,759,126	8,093,754	85.094	12.385
市 町 村	26	64,687,328	47,205,541	14,905,691	2,576,097	6,559,023	83.115	12.903
	27	66,827,893	48,749,793	15,699,376	2,378,724	7,163,617	83.668	12.773
	28	66,252,792	48,120,202	15,961,999	2,170,591	7,357,284	83.736	12.988
	29	66,523,208	48,334,078	16,209,508	1,979,622	7,452,551	83.860	13.164
	30	65,879,893	47,949,193	16,180,960	1,749,740	7,545,612	84.236	13.108
	R1	66,391,213	48,511,356	16,255,517	1,624,339	7,656,308	84.601	12.952
	R2	65,545,978	48,037,289	15,919,803	1,588,887	7,728,239	85.078	12.497
	R3	67,096,347	49,355,874	16,069,762	1,670,711	7,850,206	85.260	12.250
組 合	26	2,958,135	2,121,837	735,379	100,920	221,863	79.229	17.359
	27	3,075,668	2,207,594	774,469	93,605	254,850	80.062	16.895
	28	2,824,586	2,022,109	716,672	85,805	222,101	79.453	17.510
	29	2,860,379	2,052,073	724,903	83,403	235,568	79.977	17.107
	30	2,903,105	2,079,549	742,384	81,172	257,505	80.502	16.702
	R1	2,913,369	2,092,628	736,697	84,045	260,612	80.774	16.341
	R2	2,723,956	1,954,302	693,764	75,892	254,419	81.085	16.129
	R3	2,706,595	1,948,832	669,349	88,415	243,548	81.001	15.732

（注1）「給付率」とは、「医療給付費」（保険者負担分と高額療養費の合計）の「費用額」に対する割合である。

（注2）「実質一部負担割合」とは、「被保険者負担分」（一部負担金から高額療養費を控除した額）の「費用額」に対する割合である。



次に、診療費の状況について見る。  
 ア 受診率（100人当たり受診件数）  
 受診率の年度別推移を表したものが表10である。

表10 年度別受診率の状況（一般）

年 度	受 診 率				対前年度比 (%)				
	入院	入院外	歯科	計	入院	入院外	歯科	計	
総 数	28	31.36	891.84	187.35	1,110.56	100.54	101.27	102.14	101.39
	29	31.77	895.89	191.87	1,119.54	101.32	100.45	102.41	100.81
	30	31.59	904.30	196.59	1,132.47	99.41	100.94	102.46	101.16
	R1	32.28	911.40	205.05	1,148.73	101.61	101.73	106.87	101.44
	R2	31.60	862.26	192.68	1,086.55	97.89	94.61	93.97	94.59
	R3	31.75	897.03	202.10	1,130.89	100.46	104.03	104.89	104.08
市 町 村	28	32.60	904.15	188.96	1,125.72	100.83	101.32	102.18	101.45
	29	33.09	908.37	193.86	1,135.31	101.49	100.47	102.59	100.85
	30	32.77	917.55	198.44	1,148.75	99.03	101.01	102.37	101.18
	R1	33.55	924.95	207.26	1,165.77	101.41	101.83	106.91	102.68
	R2	32.92	876.50	194.43	1,103.86	98.11	94.76	93.81	94.69
	R3	33.08	911.00	204.30	1,148.38	100.49	103.94	105.08	104.03
組 合	28	14.63	726.49	165.72	906.83	92.13	100.26	101.40	100.32
	29	14.12	728.37	165.25	907.74	96.51	100.26	99.72	100.10
	30	15.64	724.99	171.52	912.14	110.75	99.53	103.80	100.48
	R1	15.02	726.96	175.06	917.04	106.34	99.81	105.94	101.02
	R2	13.39	665.56	168.50	847.46	89.16	91.55	96.26	92.41
	R3	12.95	700.53	171.17	884.65	96.76	105.25	101.58	104.39

令和3年度の受診率は前年度に比べて4.08%の増加となっている。

イ 1件当たり日数

表11は、1件当たり日数の年度別推移を表したものである。

令和3年度の1件当たり日数は、2.01日、入院18.48日、入院外1.48日、歯科1.79日で、前年度に比べて日数が減少している。

表11 年度別1件当たり日数の状況（一般）

年 度	1件当たり日数（日）				対前年度比（％）				
	入院	入院外	歯科	計	入院	入院外	歯科	計	
総 数	28	18.57	1.58	1.98	2.13	98.18	98.19	97.88	97.98
	29	18.52	1.54	1.94	2.09	99.70	97.47	97.82	98.24
	30	18.44	1.53	1.91	2.06	99.57	99.08	98.22	98.71
	R1	18.39	1.52	1.86	2.05	99.74	99.28	97.48	99.36
	R2	18.70	1.49	1.85	2.05	101.71	98.29	99.47	100.14
	R3	18.48	1.48	1.79	2.01	98.82	99.26	96.98	97.97
市 町 村	28	18.81	1.59	1.99	2.15	98.12	98.19	97.86	98.00
	29	18.74	1.55	1.95	2.12	99.60	97.41	97.77	98.22
	30	18.68	1.53	1.91	2.09	99.67	99.04	98.21	98.61
	R1	18.63	1.52	1.86	2.07	99.73	99.27	97.43	99.39
	R2	18.93	1.49	1.85	2.08	101.64	98.29	99.48	100.19
	R3	18.71	1.48	1.80	2.03	98.80	99.21	97.00	97.94
組 合	28	11.31	1.46	1.89	1.70	95.32	98.14	98.23	97.06
	29	11.48	1.44	1.87	1.67	101.47	98.56	98.51	98.50
	30	11.59	1.43	1.84	1.68	101.02	99.61	98.50	100.64
	R1	11.14	1.42	1.81	1.66	96.12	99.37	98.30	98.39
	R2	10.88	1.39	1.80	1.62	97.67	97.92	99.40	98.06
	R3	10.49	1.40	1.73	1.59	96.39	100.21	96.54	98.24

ウ 1件当たり費用額

1件当たり費用額の年度別推移を表したものが表12である。

表12 年度別1件当たり費用額の状況（一般）

年 度	1件当たり費用額（円）				対前年度比（％）				
	入院	入院外	歯科	計	入院	入院外	歯科	計	
総 数	28	499,150	14,842	13,994	28,374	100.83	100.26	99.47	100.07
	29	514,657	15,028	13,878	29,011	103.11	101.25	99.17	102.24
	30	523,887	15,336	13,790	29,252	101.79	102.05	99.36	100.83
	R1	531,643	15,589	13,618	29,740	101.48	101.65	98.76	101.67
	R2	550,844	15,896	14,348	31,181	103.61	101.97	105.36	104.84
	R3	561,717	16,063	14,291	31,065	101.97	101.05	99.61	99.63
市 町 村	28	499,457	14,976	14,019	28,847	101.09	100.28	99.45	100.31
	29	513,717	15,165	13,887	29,477	102.86	101.26	99.06	102.18
	30	522,569	15,471	13,808	29,647	101.72	102.02	99.44	100.58
	R1	530,244	15,704	13,632	30,146	101.47	101.51	98.72	101.68
	R2	550,443	15,969	14,353	31,625	103.81	101.69	105.29	104.91
	R3	561,200	16,155	14,306	31,528	101.95	101.16	99.67	99.69
組 合	28	489,973	12,603	13,620	20,491	94.02	99.65	99.78	94.16
	29	544,227	12,731	13,749	21,184	111.07	101.01	100.95	103.38
	30	561,252	13,023	13,497	22,511	103.13	102.29	98.16	106.26
	R1	574,167	13,592	13,394	22,734	102.30	104.37	99.24	100.99
	R2	564,469	14,564	14,261	23,192	98.31	107.15	106.48	102.01
	R3	580,286	14,387	14,052	22,609	102.80	98.79	98.53	97.49

令和3年度の1件当たり費用額は31,065円で、前年度に比べて116円減となっている。

エ 1人当たり費用額

1人当たり費用額の年度別推移を表したものが表13である。

表13 年度別1人当たり費用額の状況（一般）

年 度	1人当たり費用額（円）				対前年度比（％）				
	入院	入院外	歯科	計	入院	入院外	歯科	計	
総 数	28	156,525	132,367	26,219	315,110	101.38	101.53	101.60	101.46
	29	163,524	134,633	26,629	324,786	104.47	101.71	101.56	103.07
	30	165,480	138,680	27,109	331,268	101.20	103.01	101.80	102.00
	R1	171,640	142,073	27,924	341,637	103.72	102.45	103.01	103.13
	R2	174,085	137,064	27,646	338,795	101.42	96.47	99.00	99.17
	R3	178,330	144,095	28,883	351,307	102.44	105.13	104.48	103.69
市 町 村	28	162,840	135,404	26,490	324,735	101.93	101.60	101.62	101.77
	29	169,977	137,753	26,920	334,650	104.38	101.73	101.62	103.05
	30	171,222	141,952	27,401	340,575	100.73	103.05	101.79	101.77
	R1	177,919	145,254	28,254	351,427	103.91	102.33	103.11	103.19
	R2	181,214	139,969	27,908	349,091	101.85	96.36	98.78	99.34
	R3	185,659	147,172	29,226	362,057	102.45	105.15	104.73	103.71
組 合	28	71,694	91,560	22,570	185,824	86.62	99.91	101.18	94.46
	29	76,851	92,729	22,721	192,300	107.19	101.28	100.67	103.49
	30	87,774	94,411	23,150	205,335	114.21	101.81	101.89	106.78
	R1	86,223	98,807	23,447	208,477	98.23	104.66	101.29	101.53
	R2	75,575	96,933	24,031	196,539	87.65	98.10	102.49	94.27
	R3	75,175	100,786	24,053	200,014	99.47	103.98	100.09	101.77

令和3年度の1人当たり費用額は351,307円で、前年度に比べて3.69%の増となっている。  
診療種別ごとに見ると、入院が178,330円で2.44%の増、入院外が144,095円で5.13%の増、  
歯科が28,883円で4.48%の増となっている。

(2) 退職被保険者等の療養の給付等の状況

退職被保険者等に対する療養の給付等費用額の推移を表したものが表14である。

表14 療養の給付等費用額負担区分（退職）

（単位：千円）

年度	費用	保険者負担分	一部負担金	他法負担分	高額療養費(再掲)	給付率(%)	実質一部負担割合(%)	
市町村	28	2,497,020	1,744,509	688,931	63,580	337,748	83.39	14.06
	29	1,231,456	863,310	339,461	28,685	163,579	83.39	14.28
	30	439,089	306,789	121,558	10,742	62,229	84.04	13.51
	R1	106,292	74,125	28,886	3,282	14,777	83.64	13.27
	R2	4,666	3,226	1,299	141	1,152	93.83	3.15
	R3	-46	-32	-40	26	-4	78.26	78.26

(注1)「給付率」とは、「医療給付費」(保険者負担分と高額療養費の合計)の費用額に対する割合である。

(注2)「実質一部負担割合」とは、「被保険者負担分」(一部負担金から高額療養費を控除した額)の「費用額」に対する割合である。

次に診療費の状況についてみると、次のとおりである。

ア 受診率(100人当たり受診件数)

受診率の年度別推移を表したものが表15である。

表15 年度別受診率の状況（退職）

年度	受診率				対前年度比(%)				
	入院	入院外	歯科	計	入院	入院外	歯科	計	
市町村	28	27.41	977.21	215.69	1,220.31	107.85	100.76	99.80	100.73
	29	25.93	983.77	226.00	1,235.71	94.62	100.67	104.78	101.26
	30	21.55	1,001.68	232.28	1,255.50	83.09	101.82	102.78	101.60
	R1	26.43	1,105.29	285.46	1,417.18	122.66	110.34	122.90	112.88
	R2	100.00	2,250.00	750.00	3,100.00	378.33	203.57	262.73	218.74
	R3	-	-	-	-	-	-	-	-

イ 1件当たり日数

1件当たり日数の年度別推移を表したものが表16である。

表16 年度別1件当たり日数の状況（退職）

年度		1件当たり日数（日）				対前年度比（％）			
		入院	入院外	歯科	計	入院	入院外	歯科	計
市 町 村	28	15.21	1.61	1.99	1.98	97.27	99.92	96.70	100.38
	29	15.37	1.61	2.01	1.97	101.03	99.81	101.04	99.34
	30	16.54	1.61	2.09	1.95	107.59	99.87	103.97	99.05
	31	15.45	1.62	2.01	1.96	93.43	100.96	96.16	100.30
	R2	26.00	1.18	1.60	2.08	168.28	72.66	79.69	106.33
	R3	-	-	4.00	4.00	-	-	250.00	192.25

ウ 1件当たり費用額

1件当たり費用額の年度別推移を表したものが表17である。

表17 年度別1件当たり費用額の状況（退職）

年度		1件当たり費用額（円）				対前年度比（％）			
		入院	入院外	歯科	計	入院	入院外	歯科	計
市 町 村	28	566,725	18,036	13,670	29,589	97.83	102.69	98.90	104.49
	29	529,500	18,310	13,748	28,204	93.43	101.52	100.57	95.32
	30	601,201	18,437	14,170	27,650	113.54	100.69	103.07	98.03
	R1	633,408	16,590	12,755	27,322	105.36	89.98	90.02	98.82
	R2	1,865,365	12,741	9,599	71,743	294.50	76.80	75.26	262.58
	R3	-	-	19,190	-51,810	-	-	199.91	-72.22

エ 1人当たり費用額

1人当たり費用額の年度別推移を表したものが表18である。

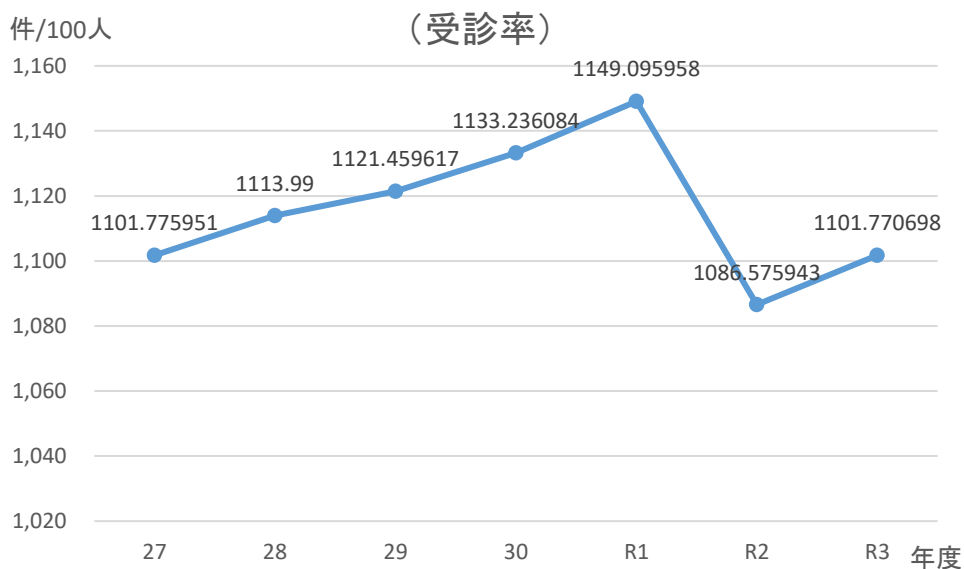
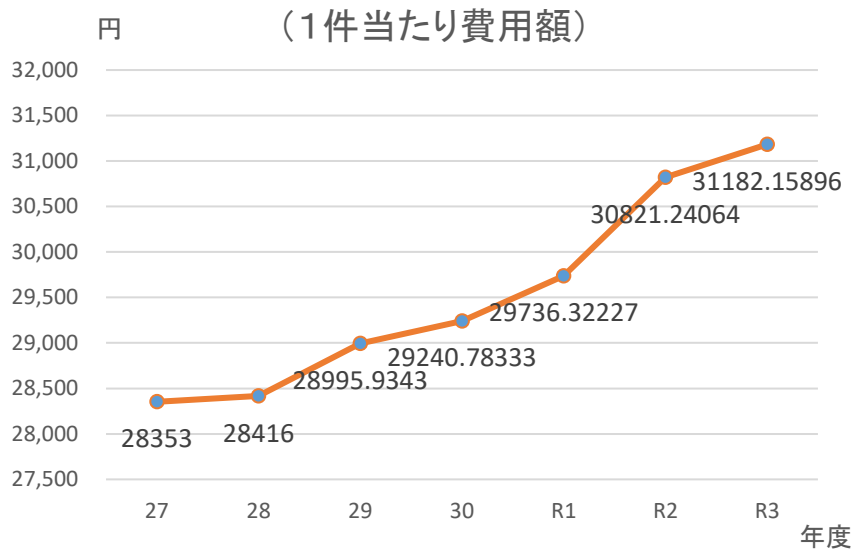
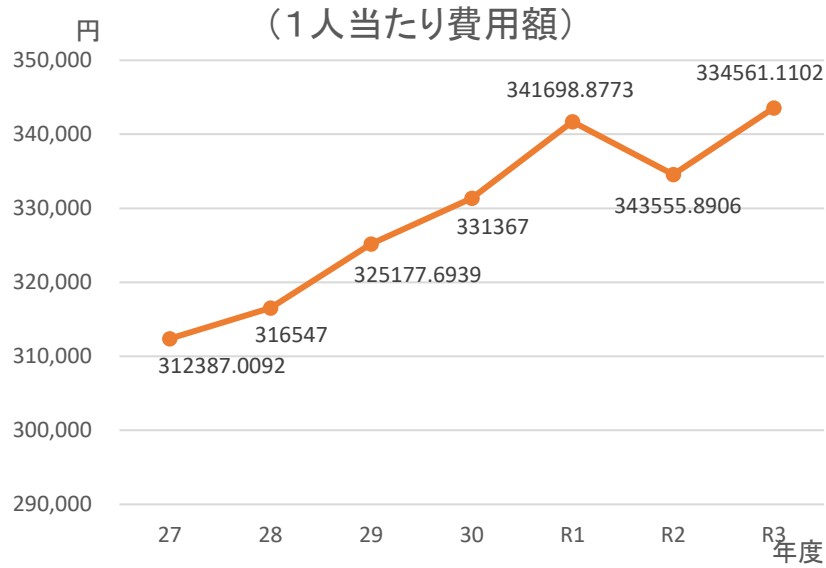
表18 年度別1人当たり費用額の状況（退職）

年度		1人当たり費用額（円）				対前年度比（％）			
		入院	入院外	歯科	計	入院	入院外	歯科	計
市 町 村	28	155,334	176,253	29,484	361,071	107.20	101.54	98.00	103.59
	29	137,318	180,129	31,070	348,516	88.40	102.20	105.38	96.52
	30	129,550	184,678	32,913	347,141	94.34	102.53	105.93	99.61
	R1	167,421	183,370	36,412	387,202	129.23	99.29	110.63	111.54
	R2	1,865,365	286,665	71,995	2,224,025	1,114.18	156.33	197.73	574.38
	R3	-	-	-	-	-	-	-	-

(3) 被保険者の療養の給付（診療費）の推移

一般被保険者、退職被保険者等をあわせた療養の給付の年度別推移を表したものが次頁の図3である。

図3 療養の給付（診療費）の推移





#### 4 国保諸率順位表

##### (1) 一般状況諸率順位表

順位	番号・保険者名	国保加入割合
1	65 海陽町	29.57
2	7 佐那河内村	29.30
3	9 神山町	29.08
4	19 牟岐町	28.47
5	6 上勝町	26.48
6	64 美波町	26.13
7	61 つるぎ町	24.64
8	2 鳴門市	24.62
9	52 阿波市	24.58
10	27 上板町	24.46
11	5 勝浦町	24.38
12	26 板野町	24.29
13	62 那賀町	23.93
14	54 三好市	22.56
15	51 吉野川市	22.15
16	3 小松島市	21.43
	0 平均	20.83
17	8 石井町	20.64
18	53 美馬市	20.58
19	23 松茂町	20.42
20	4 阿南市	20.32
21	63 東みよし町	19.79
22	25 藍住町	19.02
23	1 徳島市	18.56
24	24 北島町	17.30

順位	番号・保険者名	収納率(現年)
1	7 佐那河内村	99.65
2	6 上勝町	98.44
3	9 神山町	98.09
4	5 勝浦町	97.94
5	62 那賀町	97.77
6	63 東みよし町	97.54
7	24 北島町	97.40
8	19 牟岐町	97.36
9	53 美馬市	97.11
10	26 板野町	97.02
11	64 美波町	96.64
12	8 石井町	96.48
13	3 小松島市	96.46
14	2 鳴門市	96.39
15	54 三好市	96.31
16	4 阿南市	96.23
17	52 阿波市	95.75
18	61 つるぎ町	95.72
19	51 吉野川市	95.69
20	23 松茂町	95.65
20	25 藍住町	95.65
	0 平均	95.05
22	27 上板町	95.00
23	65 海陽町	94.53
24	1 徳島市	92.21

順位	番号・保険者名	1世帯当たり調定額
1	26 板野町	174,542
2	23 松茂町	168,105
3	2 鳴門市	168,086
4	24 北島町	156,508
5	25 藍住町	154,760
6	7 佐那河内村	146,193
7	19 牟岐町	142,796
8	51 吉野川市	141,546
9	4 阿南市	141,071
	0 平均	140,561
10	8 石井町	140,174
11	3 小松島市	139,807
12	52 阿波市	139,231
13	5 勝浦町	137,907
14	1 徳島市	134,721
15	27 上板町	134,176
16	53 美馬市	132,572
17	65 海陽町	132,432
18	63 東みよし町	132,259
19	9 神山町	123,110
20	54 三好市	122,806
21	64 美波町	119,350
22	6 上勝町	109,034
23	61 つるぎ町	105,870
24	62 那賀町	105,140

順位	番号・保険者名	1人当たり 調定額
1	26 板野町	105,235
2	2 鳴門市	104,645
3	23 松茂町	102,271
4	24 北島町	99,997
5	19 牟岐町	96,715
6	25 藍住町	96,488
7	51 吉野川市	92,578
	0 平均	91,524
8	4 阿南市	90,668
9	1 徳島市	90,609
10	3 小松島市	90,576
11	63 東みよし町	89,876
12	8 石井町	89,298
13	7 佐那河内村	88,447
14	53 美馬市	87,781
15	65 海陽町	86,902
16	52 阿波市	86,088
17	54 三好市	85,591
18	5 勝浦町	85,008
19	27 上板町	83,018
20	9 神山町	79,572
21	64 美波町	77,618
22	6 上勝町	74,904
23	61 つるぎ町	72,779
24	62 那賀町	70,667

順位	番号・保険者名	1人当たり 収納額
1	26 板野町	102,101
2	2 鳴門市	100,866
3	23 松茂町	97,828
4	24 北島町	97,394
5	19 牟岐町	94,158
6	25 藍住町	92,286
7	51 吉野川市	88,588
8	7 佐那河内村	88,134
9	63 東みよし町	87,661
10	3 小松島市	87,374
11	4 阿南市	87,246
	0 平均	86,993
12	8 石井町	86,150
13	53 美馬市	85,247
14	1 徳島市	83,541
15	5 勝浦町	83,256
16	54 三好市	82,433
17	52 阿波市	82,432
18	65 海陽町	82,144
19	27 上板町	78,864
20	9 神山町	78,049
21	64 美波町	75,012
22	6 上勝町	73,739
23	61 つるぎ町	69,667
24	62 那賀町	69,092

(2) 保険給付状況諸率順位表(その1)

総被保険者分

順位	番号・保険者名	受診率計
1	27 上板町	1,208.58
2	3 小松島市	1,205.78
3	52 阿波市	1,202.44
4	7 佐那河内村	1,194.83
5	8 石井町	1,186.65
6	9 神山町	1,172.08
7	53 美馬市	1,168.22
8	62 那賀町	1,165.35
9	2 鳴門市	1,163.18
10	51 吉野川市	1,162.97
11	24 北島町	1,162.11
12	4 阿南市	1,161.60
13	23 松茂町	1,148.64
14	25 藍住町	1,144.86
15	26 板野町	1,144.71
16	1 徳島市	1,139.90
	0 平均	1,130.89
17	65 海陽町	1,109.71
18	5 勝浦町	1,093.38
19	19 牟岐町	1,073.36
20	6 上勝町	1,055.68
21	54 三好市	1,054.74
22	64 美波町	1,028.58
23	63 東みよし町	1,009.17
24	61 つるぎ町	997.32
25	304 徳島建設産業	886.07
26	301 徳島県医師保 国 保	875.98

順位	番号・保険者名	1件当たり 日数計
1	54 三好市	2.59
2	61 つるぎ町	2.54
3	63 東みよし町	2.30
4	64 美波町	2.27
5	19 牟岐町	2.20
6	53 美馬市	2.15
7	3 小松島市	2.14
8	65 海陽町	2.10
9	7 佐那河内村	2.08
10	9 神山町	2.06
10	27 上板町	2.06
12	4 阿南市	2.01
12	62 那賀町	2.01
	0 平均	2.01
14	1 徳島市	2.00
14	52 阿波市	2.00
16	8 石井町	1.98
17	51 吉野川市	1.97
18	2 鳴門市	1.96
19	24 北島町	1.95
20	26 板野町	1.94
20	5 勝浦町	1.94
22	23 松茂町	1.92
23	25 藍住町	1.87
24	6 上勝町	1.70
25	304 徳島建設産業	1.61
26	301 徳島県医師保 国 保	1.47

順位	番号・保険者名	1件当たり 費用額計
1	54 三好市	41,461
2	61 つるぎ町	39,952
3	64 美波町	38,745
4	65 海陽町	38,583
5	19 牟岐町	37,658
6	63 東みよし町	37,092
7	53 美馬市	34,640
8	4 阿南市	33,475
9	62 那賀町	33,052
10	3 小松島市	32,182
11	52 阿波市	32,157
12	51 吉野川市	31,641
	0 平均	31,065
13	1 徳島市	30,419
14	27 上板町	29,557
15	25 藍住町	29,138
16	2 鳴門市	28,946
17	8 石井町	28,797
18	9 神山町	28,751
19	23 松茂町	28,517
20	24 北島町	28,510
21	5 勝浦町	28,306
22	26 板野町	28,253
23	7 佐那河内村	26,469
24	6 上勝町	25,945
25	304 徳島建設産業	22,699
26	301 徳島県医師保 国 保	22,056

順位	番号・保険者名	1日当たり 費用額計
1	65 海陽町	18,371
2	19 牟岐町	17,145
3	64 美波町	17,050
4	4 阿南市	16,649
5	62 那賀町	16,425
6	63 東みよし町	16,140
7	53 美馬市	16,093
8	51 吉野川市	16,088
9	52 阿波市	16,083
10	54 三好市	15,987
11	61 つるぎ町	15,709
12	25 藍住町	15,544
	0 平均	15,440
13	6 上勝町	15,230
14	1 徳島市	15,182
15	3 小松島市	15,070
16	301 徳島県医師保 国	15,012
17	23 松茂町	14,854
18	2 鳴門市	14,787
19	24 北島町	14,644
20	5 勝浦町	14,626
21	26 板野町	14,552
22	8 石井町	14,531
23	27 上板町	14,319
24	304 徳島建設産 業	14,056
25	9 神山町	13,976
26	7 佐那河内村	12,737

順位	番号・保険者名	1人当たり 費用額計
1	54 三好市	437,312
2	65 海陽町	428,154
3	53 美馬市	404,669
4	19 牟岐町	404,201
5	64 美波町	398,523
6	61 つるぎ町	398,452
7	4 阿南市	388,845
8	3 小松島市	388,040
9	52 阿波市	386,671
10	62 那賀町	385,174
11	63 東みよし町	374,320
12	51 吉野川市	367,979
13	27 上板町	357,218
	0 平均	351,307
14	1 徳島市	346,751
15	8 石井町	341,716
16	9 神山町	336,991
17	2 鳴門市	336,700
18	25 藍住町	333,586
19	24 北島町	331,315
20	23 松茂町	327,552
21	26 板野町	323,414
22	7 佐那河内村	316,259
23	5 勝浦町	309,492
24	6 上勝町	273,895
25	304 徳島建設産 業	201,129
26	301 徳島県医師保 国	193,202

(3) 保険給付状況諸率順位表(その2)

一般被保険者分

順位	番号・保険者名	受診率計
1	27 上板町	1,208.58
2	3 小松島市	1,205.78
3	52 阿波市	1,202.44
4	7 佐那河内村	1,194.83
5	8 石井町	1,186.65
6	9 神山町	1,172.08
7	53 美馬市	1,168.22
8	62 那賀町	1,165.35
9	2 鳴門市	1,163.18
10	51 吉野川市	1,162.97
11	24 北島町	1,162.11
12	4 阿南市	1,161.60
13	23 松茂町	1,148.64
14	25 藍住町	1,144.84
15	26 板野町	1,144.71
16	1 徳島市	1,139.90
	0 平均	1,130.89
17	65 海陽町	1,109.71
18	5 勝浦町	1,093.38
19	19 牟岐町	1,073.36
20	6 上勝町	1,055.68
21	54 三好市	1,054.74
22	64 美波町	1,028.58
23	63 東みよし町	1,009.17
24	61 つるぎ町	997.32
25	304 徳島建設産業	886.07
26	301 徳島県医師保	875.98

順位	番号・保険者名	1件当たり 日数計
1	54 三好市	2.59
2	61 つるぎ町	2.54
3	63 東みよし町	2.30
4	64 美波町	2.27
5	19 牟岐町	2.20
6	53 美馬市	2.15
7	3 小松島市	2.14
8	65 海陽町	2.10
9	7 佐那河内村	2.08
10	27 上板町	2.06
10	9 神山町	2.06
12	4 阿南市	2.01
12	62 那賀町	2.01
	0 平均	2.01
14	1 徳島市	2.00
14	52 阿波市	2.00
16	8 石井町	1.98
17	51 吉野川市	1.97
18	2 鳴門市	1.96
19	24 北島町	1.95
20	26 板野町	1.94
20	5 勝浦町	1.94
22	23 松茂町	1.92
23	25 藍住町	1.87
24	6 上勝町	1.70
25	304 徳島建設産業	1.61
26	301 徳島県医師保	1.47

順位	番号・保険者名	1件当たり 費用額計
1	54 三好市	41,462
2	61 つるぎ町	39,953
3	64 美波町	38,745
4	65 海陽町	38,583
5	19 牟岐町	37,658
6	63 東みよし町	37,092
7	53 美馬市	34,640
8	4 阿南市	33,475
9	62 那賀町	33,052
10	3 小松島市	32,182
11	52 阿波市	32,157
12	51 吉野川市	31,641
	0 平均	31,065
13	1 徳島市	30,419
14	27 上板町	29,557
15	25 藍住町	29,138
16	2 鳴門市	28,946
17	8 石井町	28,797
18	9 神山町	28,751
19	23 松茂町	28,517
20	24 北島町	28,510
21	5 勝浦町	28,306
22	26 板野町	28,253
23	7 佐那河内村	26,469
24	6 上勝町	25,945
25	304 徳島建設産業	22,699
26	301 徳島県医師保	22,056

順位	番号・保険者名	1日当たり 費用額計
1	65 海陽町	18,371
2	19 牟岐町	17,145
3	64 美波町	17,050
4	4 阿南市	16,649
5	62 那賀町	16,425
6	63 東みよし町	16,140
7	53 美馬市	16,093
8	51 吉野川市	16,088
9	52 阿波市	16,083
10	54 三好市	15,987
11	61 つるぎ町	15,709
12	25 藍住町	15,545
	0 平均	15,440
13	6 上勝町	15,230
14	1 徳島市	15,182
15	3 小松島市	15,070
16	301 徳島県医師保 国	15,012
17	23 松茂町	14,854
18	2 鳴門市	14,787
19	24 北島町	14,644
20	5 勝浦町	14,626
21	26 板野町	14,552
22	8 石井町	14,531
23	27 上板町	14,319
24	304 徳島建設産 業	14,056
25	9 神山町	13,976
26	7 佐那河内村	12,737

順位	番号・保険者名	1人当たり 費用額計
1	54 三好市	437,313
2	65 海陽町	428,154
3	53 美馬市	404,672
4	19 牟岐町	404,201
5	64 美波町	398,523
6	61 つるぎ町	398,463
7	4 阿南市	388,846
8	3 小松島市	388,041
9	52 阿波市	386,671
10	62 那賀町	385,174
11	63 東みよし町	374,321
12	51 吉野川市	367,979
13	27 上板町	357,218
	0 平均	351,307
14	1 徳島市	346,751
15	8 石井町	341,716
16	9 神山町	336,991
17	2 鳴門市	336,700
18	25 藍住町	333,583
19	24 北島町	331,316
20	23 松茂町	327,552
21	26 板野町	323,414
22	7 佐那河内村	316,259
23	5 勝浦町	309,492
24	6 上勝町	273,895
25	304 徳島建設産 業	201,129
26	301 徳島県医師保 国	193,202

(4) 保険給付状況諸率順位表(その3)

退職被保険者等分

順位	番号・保険者名	受診率計
-	1 徳島市	-
-	2 鳴門市	-
-	3 小松島市	-
-	4 阿南市	-
-	5 勝浦町	-
-	6 上勝町	-
-	7 佐那河内村	-
-	8 石井町	-
-	9 神山町	-
-	19 牟岐町	-
-	23 松茂町	-
-	24 北島町	-
-	25 藍住町	-
-	26 板野町	-
-	27 上板町	-
-	51 吉野川市	-
-	52 阿波市	-
-	53 美馬市	-
-	54 三好市	-
-	61 つるぎ町	-
-	62 那賀町	-
-	63 東みよし町	-
-	64 美波町	-
-	65 海陽町	-
-	0 平均	-

順位	番号・保険者名	1件当たり 日数計
1	25 藍住町	4.00
	0 平均	4.00
-	1 徳島市	-
-	2 鳴門市	-
-	3 小松島市	-
-	4 阿南市	-
-	5 勝浦町	-
-	6 上勝町	-
-	7 佐那河内村	-
-	8 石井町	-
-	9 神山町	-
-	19 牟岐町	-
-	23 松茂町	-
-	24 北島町	-
-	26 板野町	-
-	27 上板町	-
-	51 吉野川市	-
-	52 阿波市	-
-	53 美馬市	-
-	54 三好市	-
-	61 つるぎ町	-
-	62 那賀町	-
-	63 東みよし町	-
-	65 海陽町	-
-	64 美波町	-

順位	番号・保険者名	1件当たり 費用額計
1	25 藍住町	19,190
	0 平均	19,190
-	1 徳島市	-
-	2 鳴門市	-
-	3 小松島市	-
-	4 阿南市	-
-	5 勝浦町	-
-	6 上勝町	-
-	7 佐那河内村	-
-	8 石井町	-
-	9 神山町	-
-	19 牟岐町	-
-	23 松茂町	-
-	24 北島町	-
-	26 板野町	-
-	27 上板町	-
-	51 吉野川市	-
-	52 阿波市	-
-	53 美馬市	-
-	54 三好市	-
-	61 つるぎ町	-
-	62 那賀町	-
-	63 東みよし町	-
-	65 海陽町	-
-	64 美波町	-

順位	番号・保険者名	1日当たり 費用額計
1	25 藍 住 町	4,798
	0 平 均	4,798
-	1 徳 島 市	-
-	2 鳴 門 市	-
-	3 小 松 島 市	-
-	4 阿 南 市	-
-	5 勝 浦 町	-
-	6 上 勝 町	-
-	7 佐那河内村	-
-	8 石 井 町	-
-	9 神 山 町	-
-	19 牟 岐 町	-
-	23 松 茂 町	-
-	24 北 島 町	-
-	26 板 野 町	-
-	27 上 板 町	-
-	51 吉野川市	-
-	52 阿 波 市	-
-	53 美 馬 市	-
-	54 三 好 市	-
-	61 つ る ぎ 町	-
-	62 那 賀 町	-
-	63 東みよし町	-
-	64 美 波 町	-
-	65 海 陽 町	-

順位	番号・保険者名	1人当たり 費用額計
-	1 徳 島 市	-
-	2 鳴 門 市	-
-	3 小 松 島 市	-
-	4 阿 南 市	-
-	5 勝 浦 町	-
-	6 上 勝 町	-
-	7 佐那河内村	-
-	8 石 井 町	-
-	9 神 山 町	-
-	19 牟 岐 町	-
-	23 松 茂 町	-
-	24 北 島 町	-
-	25 藍 住 町	-
-	26 板 野 町	-
-	27 上 板 町	-
-	51 吉野川市	-
-	52 阿 波 市	-
-	53 美 馬 市	-
-	54 三 好 市	-
-	61 つ る ぎ 町	-
-	62 那 賀 町	-
-	63 東みよし町	-
-	64 美 波 町	-
-	65 海 陽 町	-
-	0 平 均	-



## (5) 1人当たり実績医療費

順位	番号・保険者名	一般人数 A	退職等人数 B	費用額 一般 D	費用額 退職等 E	1人当たり 実績医療費
1	65 海 陽 町	2,386	0	1,332,529,653	0	558,478
2	54 三 好 市	5,125	0	2,839,364,073	-9,810	554,020
3	19 牟 岐 町	1,019	0	532,913,065	2,620	522,979
4	62 那 賀 町	1,686	0	861,990,964	0	511,264
5	53 美 馬 市	5,599	0	2,846,711,958	-16,200	508,429
6	61 つ る ぎ 町	1,803	0	904,244,664	-19,800	501,511
7	3 小 松 島 市	7,579	0	3,763,654,117	-11,600	496,588
8	4 阿 南 市	13,848	0	6,671,680,389	-8,600	481,779
9	64 美 波 町	1,558	0	744,309,036	0	477,734
10	63 東みよし町	2,649	0	1,244,080,981	-3,600	469,640
11	52 阿 波 市	8,312	0	3,854,070,095	0	463,675
12	51 吉 野 川 市	8,386	0	3,827,035,166	-1,800	456,360
13	26 板 野 町	3,105	0	1,392,227,446	0	448,382
14	27 上 板 町	2,727	0	1,218,814,716	0	446,943
15	9 神 山 町	1,296	0	577,793,586	0	445,828
16	8 石 井 町	5,048	0	2,241,823,191	0	444,101
17	2 鳴 門 市	13,178	0	5,830,110,806	2,970	442,413
18	1 徳 島 市	46,518	0	20,377,321,494	5,040	438,053
19	23 松 茂 町	2,934	0	1,261,061,031	0	429,809
20	24 北 島 町	3,974	0	1,696,970,953	-4,000	427,017
21	7 佐 那 河 内 村	584	0	247,028,906	0	422,995
22	25 藍 住 町	6,712	0	2,835,699,893	19,190	422,485
23	5 勝 浦 町	1,146	0	475,908,023	0	415,278
24	6 上 勝 町	354	0	125,702,285	0	355,091
	平 均	6,147	0	2,820,960,270	-1,900	458,923

※ 1人当たり実績医療費 = (D + E) ÷ (A + B)

## II 統計表

第1表 年度別、月別状況

年度・月	保険者数			事務職員数		
	市町村	組合	計	市町村	組合	計
29	24	2	26	148	14	162
30	24	2	26	145	14	159
R1	24	2	26	140	14	154
R2	24	2	26	139	16	155
R3	24	2	26	142	12	154
令和3年4月	24	2	26	141	10	151
5月	24	2	26	142	10	152
6月	24	2	26	143	10	153
7月	24	2	26	143	12	155
8月	24	2	26	143	12	155
9月	24	2	26	140	11	151
10月	24	2	26	140	13	153
11月	24	2	26	140	13	153
12月	24	2	26	138	13	151
令和4年1月	24	2	26	138	13	151
2月	24	2	26	138	12	150
3月	24	2	26	142	12	154

年度・月	総被保険者数(A)			退職被保険者数(市町村のみ)(B)		
	市町村	組合	計	本人	被扶養者	計
29	162,020	12,050	174,070	1,482	232	1,714
30	156,745	11,689	168,434	401	24	425
R1	152,658	11,347	164,005	26	0	26
R2	151,755	11,058	162,813	0	0	0
R3	147,526	10,538	158,064	0	0	0
令和3年4月	153,632	10,943	164,575	0	0	0
5月	153,364	10,866	164,230	0	0	0
6月	152,937	10,834	163,771	0	0	0
7月	152,441	10,810	163,251	0	0	0
8月	151,932	10,760	162,692	0	0	0
9月	151,425	10,747	162,172	0	0	0
10月	150,836	10,741	161,577	0	0	0
11月	150,022	10,747	160,769	0	0	0
12月	149,560	10,710	160,270	0	0	0
令和4年1月	148,805	10,645	159,450	0	0	0
2月	147,984	10,604	158,588	0	0	0
3月	147,526	10,538	158,064	0	0	0

世帯数			退職世帯数（再掲）		
市町村	組合	計	単独	混合	計
101,349	5,915	107,264	767	697	1,464
99,311	5,795	105,106	162	239	401
97,800	5,697	103,497	10	16	26
98,271	5,631	103,902	0	0	0
96,782	5,449	102,231	0	0	0
99,522	5,584	105,106	0	0	0
99,510	5,583	105,093	0	0	0
99,372	5,578	104,950	0	0	0
99,115	5,574	104,689	0	0	0
98,870	5,550	104,420	0	0	0
98,617	5,536	104,153	0	0	0
98,367	5,535	103,902	0	0	0
97,966	5,548	103,514	0	0	0
97,700	5,538	103,238	0	0	0
97,328	5,513	102,841	0	0	0
96,941	5,489	102,430	0	0	0
96,782	5,449	102,231	0	0	0

左記以外の者（A－B）		
市町村	組合	計
160,306	12,050	172,356
156,320	11,689	168,009
152,632	11,347	163,979
151,755	11,058	162,813
147,526	10,538	158,064
0	0	0
0	0	0
0	0	0
0	0	0
0	0	0
0	0	0
0	0	0
0	0	0
0	0	0
0	0	0
0	0	0

様式 19 国民健康保険事業状況報告書（事業年報）A表集計表  
（令和 3 年度）

1公 2組 3計	1
都道府県番号	36
都道府県名	徳島県

○ 一般状況

		本年度末現在	(再掲) 未就学児	(再掲) 前期高齢者	(再掲) 70歳以上一般	(再掲) 70歳以上現役並み所得者
保 險 者 数		24				
世 帯 数		96,782				
被 保 険 者 数	総	147,526	2,819	75,174	43,494	1,824
	退職被保険者等	0	0			
	一般被保険者	147,526	2,819	75,174	43,494	1,824

		年 度 平 均	(再掲) 未就学児	(再掲) 前期高齢者	(再掲) 70歳以上一般	(再掲) 70歳以上現役並み所得者
世 帯 数		98,468				
被 保 険 者 数	総	151,225	2,740	76,672	43,673	1,810
	退職被保険者等	0	0			
	一般被保険者	151,225	2,740	76,672	43,673	1,810

	本年度末現在	年 度 平 均
介護保険第2号被保険者数	44,719	46,057
介護保険第2号世帯数	38,409	39,442

	年 度 平 均
標準負担額の減額状況	7,577

	本年度末現在	年 度 平 均
特 定 世 帯 数	8,612	7,430
特 定 継 続 世 帯 数	1,306	1,339

	本 年 度 中
世帯の継続性を認めた世帯数 (市町村内転居の場合を除く)	70

被 保 険 者 数 増 減 内 訳	本年度中増	転 入	社 保 離 脱	生 保 廃 止	出 生	後 期 高 齢 者 離 脱	そ の 他	計
		(再掲)他県からの転入						
		3,471	15,818	418	307	20	1,365	21,399
	本年度中減	転 出	社 保 加 入	生 保 開 始	死 亡	後 期 高 齢 者 加 入	そ の 他	計
		2,830	11,687	671	1,148	7,594	1,675	25,605
		(再掲)他県への転出						
		1,434						

本 年 度 末 現 在 数 本 事 務 職 員 数	市 町 村 ・ 国 保 組 合 計			都 道 府 県 計		
	専 任	兼 任	計	専 任	兼 任	計
	108	34	142	3	5	8

そ の 他 の 保 険 給 付 実 施 保 険 者 数	出 産 育 児 給 付 を 実 施	葬 祭 給 付 を 実 施	傷 病 手 当 金	出 産 手 当 金	そ の 他 の 任 意 給 付
	24	24	24	0	0

一 部 負 担 割 合 数 保 險 者 数	法 定 割 合	そ の 他	計	保 険 料 ・ 税 別 保 険 者 数	保 険 料	保 険 税
		24	0	24	2	22

備 考	
	作成者氏名 徳島県 印

様式20 (市町村)

国民健康保険事業状況報告書 (事業年報) B表集計表 (市町村)

(令和 3 年度)

1公 2組 3計	1
都道府県番号	36
都道府県名	徳島県

1. 収支状況及び資産・負債等の状況  
[1] 収入状況及び支出状況

収 入				支 出			
科 目	収 入 額	(再掲) 後期高齢者 支援金等分	(再掲) 介護分	科 目	支 出 額	(再掲) 後期高齢者 支援金等分	(再掲) 介護分
	円	円	円		円	円	円
保 険 料				給 付 金			
一 般 被 保 険 者 分	9,765,443,733			療 養 給 付 費	1,694,860,156		
後 期 高 齢 者 支 援 金 分	3,028,313,606	3,028,313,606		療 養 給 付 費	49,455,432,519		
介 護 納 付 金 分	969,398,871		969,398,871	療 養 費	446,612,769		
一 般 被 保 険 者 分 計	13,763,156,210	3,028,313,606	969,398,871	小 計	49,902,045,288		
退 職 者 等 被 保 険 者 分	1,371,225			高 額 療 養 費	7,851,953,688		
後 期 高 齢 者 支 援 金 分	343,109	343,109		高 額 介 護 介 護 算 療 養 費	1,685,613		
介 護 納 付 金 分	342,937		342,937	移 送 費	160,640		
退 職 被 保 険 者 等 分 計	2,057,271	343,109	342,937	出 産 育 児 諸 費	118,360,601		
計	13,765,213,481	3,028,656,715	969,741,808	葬 祭 諸 費	25,060,000		
国 庫 支 出 金	26,692,000			育 児 諸 費	0		
保 険 料 支 払 金 等 交 付 金 (借 還 対 付 金)	57,948,818,268			そ の 他	1,108,481		
交 保 険 給 付 金	343,312,000			一 般 被 保 険 者 分 計	57,900,374,311		
特 別 調 整 交 付 金 分	1,120,783,000			療 養 給 付 費	-13,993		
都 道 府 県 入 金 2 号 分	250,635,000			療 養 費	0		
特 定 健 康 診 査 等 負 担 金	193,834,000			小 計	-13,993		
保 険 給 付 金 等 交 付 金 (特 別 交 付 金) 計	1,908,564,000			高 額 療 養 費	-3,120		
財 政 安 定 化 基 金 交 付 金	0			高 額 介 護 介 護 算 療 養 費	0		
そ の 他	0			移 送 費	0		
計	59,857,382,268			退 職 被 保 険 者 等 分 計	-17,113		
連 合 会 支 出 金	0			審 査 支 払 手 数 料	230,075,502		
一 般 計 入 金				計	58,130,432,700		
保 険 基 盤 安 定 (保 険 税 賦 減 分)	3,164,473,392	523,134,208	197,017,940	国 民 健 康 保 険 保 険 料 支 払 金 等 分			
保 険 基 盤 安 定 (保 険 者 支 援 分)	1,618,351,196	263,930,638	94,517,310	一 般 被 保 険 者 分	14,056,824,546		
職 員 給 与 費 等	1,439,891,146			退 職 被 保 険 者 等 分	1,786,041		
出 産 育 児 一 時 金 等	80,173,427			医 療 給 付 費 分 計	14,058,610,587		
財 政 安 定 化 支 援 事 業	1,081,202,000			一 般 被 保 険 者 分	4,028,874,030	4,028,874,030	
そ の 他	93,974,497			退 職 被 保 険 者 等 分	515,724	515,724	
計	7,478,065,658	787,064,846	291,535,250	後 期 高 齢 者 支 援 金 等 分 計	4,029,389,754	4,029,389,754	
直 診 勘 定 繰 入 金	0			介 護 納 付 金 分	1,331,803,250		1,331,803,250
そ の 他 の 収 入	161,301,236			計	19,419,803,591	4,029,389,754	1,331,803,250
小 計 (単 年 度 収 入)	81,288,654,643	3,815,721,561	1,261,277,058	財 政 安 定 化 基 金 拠 出 金	0		
				保 健 事 業 費	233,656,727		
				特 定 健 康 診 査 等 事 業 費	498,393,726		
				健 康 管 理 セ ン タ ー 事 業 費	14,068,029		
				計	746,118,482		
				保 険 給 付 金 等 交 付 金 償 還 金	21,973,000		
				直 診 勘 定 繰 出 金	203,484,266		
				そ の 他 の 支 出	54,339,154	1,697,862	424,992
				小 計 (単 年 度 支 出)	80,271,011,349	4,031,087,616	1,332,228,242
				単 年 度 収 支 差 引 額	1,017,643,294	-215,366,055	-70,951,184
				単 年 度 黒 字 額 (21)	1,035,239,464		
				単 年 度 赤 字 額 (3)	17,596,170		

基 金 繰 入 金	116,287,000		基 金 積 立 金	583,604,976	
繰 越 金	2,104,178,605		前 年 度 繰 上 充 用 金	0	
市 町 村 債	0		公 債	0	
うち 財 政 安 定 化 基 金 貸 付 金	0		うち 財 政 安 定 化 基 金 償 還 金	0	
収 入 合 計	83,509,120,248		支 出 合 計	80,854,616,325	
			黒 字 額 (24)	2,654,503,923	
			うち 次 年 度 へ の 繰 越 金	2,424,503,923	
			うち 基 金 積 立 金	230,000,000	
			赤 字 額 (0)	0	
			収 支 差 引 額	2,654,503,923	
			基 金 保 有 額	5,281,199,779	
			市 町 村 債 残 高	0	

(注) 括弧内には保険者数を記入すること。

[2] 資産・負債等の状況 (年度末現在)

資 産	金 額	負 債 及 び 純 資 産	金 額
科 目	円	科 目	円
基 金 保 有 額 a	5,281,199,779	繰 上 充 用 金 (当 年 度 赤 字 額) e	0
次 年 度 へ の 繰 越 金 b	2,424,503,923	市 町 村 債 残 高 f	0
貸 付 金 等 c	0	うち 財 政 安 定 化 基 金 貸 付 金 残 高	0
そ の 他 の 資 産 d	0	そ の 他 の 負 債 g	0
資 産 合 計 (a + b + c + d)	7,705,703,702	負 債 合 計 (e + f + g)	0
		純 資 産 (資 産 合 計 - 負 債 合 計)	7,705,703,702

備 考		作 成 者 氏 名	徳 島 県	印
-----	--	-----------	-------	---

様式20 (市町村) (つづき)

国民健康保険事業状況報告書 (事業年報) B表集計表 (続) (市町村)

(令和 3 年度)

1公 2組 3計	1
都道府県番号	36
都道府県名	徳島県

○ 経理状況

2. 保険料 (税) 収納状況 (一般被保険者分)

保険料 (税)		調定額	収納額	還付未済額 (別掲)	不納欠損額	未収額	居所不明者分調定額
		円	円	円	円	円	円
料	現年分	13,840,752,534	13,155,503,176	10,089,163	104,900	685,144,458	639,500
	滞納繰越分	2,109,630,233	597,207,417	356,454	266,474,065	1,245,948,751	20,976,158
	計	15,950,382,767	13,752,710,593	10,445,617	266,578,965	1,931,093,209	21,615,658

3. 保険給付等支払状況

(一般被保険者分) 費		支払義務額	支払済額	徴収金等	戻入未済額	未払額
		円	円	円	円	円
療養給付費	計	49,356,507,819	49,455,432,519	98,898,452	4,048	-22,200
	現年度分 (再掲)	49,356,507,819	49,455,432,519	98,898,452	4,048	-22,200
療養費	計	446,330,727	446,612,769	279,375	2,667	0
	現年度分 (再掲)	446,330,727	446,612,769	279,375	2,667	0
高額療養費		7,850,205,671	7,851,953,688	1,399,647	0	-348,370
高額介護合算療養費		1,685,613	1,685,613	0	0	0
移送費		160,640	160,640	0	0	0
その他の保険給付費		144,428,632	144,529,082	0	0	-100,450

4. 備考

備考	収納率		
	現年分	滞納繰越分	計
	%	%	%
	95.05	28.59	86.34

様式 2 1 国民健康保険事業状況報告書（事業年報）C表集計表（1）

（令和 3 年度）

1公 2組 3計	1
都道府県番号	36
都道府県名	徳島県

○ 保険給付状況

1. 医療給付の状況

(1) 全体

	件数	費用額	保険者負担分	一部負担金	他法負担分
	件	円	円	円	円
療養の給付等	2,477,537	67,096,346,728	49,355,873,889	16,069,761,896	1,670,710,943
食事療養・生活療養(再掲)	48,116	1,726,988,454	1,085,828,200	631,875,874	9,284,380
療養費等					
食事療養・生活療養	123		633,930	-633,930	0
療養費					
診療費	1,126	20,784,013	14,825,078	5,219,787	739,148
補装具	2,503	73,302,294	54,525,478	18,764,172	12,644
柔道整復師	71,538	482,652,294	355,040,269	127,612,025	0
アンマ・マッサージ	615	11,890,730	8,702,413	3,188,317	0
ハリ・キュウ	1,874	16,061,680	11,847,271	4,214,409	0
その他	71	1,848,112	1,390,218	457,894	0
小計	77,727	606,539,123	446,330,727	159,456,604	751,792
海外療養費(再掲)	9	157,040	109,928	47,112	0
移送費	2	160,640	160,640	0	0
計	2,555,389	67,703,046,491	49,802,999,186	16,228,584,570	1,671,462,735

(2) 前期高齢者分再掲

	件数	費用額	保険者負担分	一部負担金	他法負担分
	件	円	円	円	円
療養の給付等	1,568,738	40,260,624,881	30,547,402,506	9,474,701,848	238,520,527
食事療養・生活療養(再掲)	27,345	850,906,269	505,523,396	342,680,333	2,702,540
療養費等					
食事療養・生活療養	42		241,070	-241,070	0
療養費					
海外療養費(再掲)	43,304	353,412,840	268,815,620	84,597,220	0
海外療養費(再掲)	6	125,324	87,728	37,596	0
移送費	1	82,623	82,623	0	0
計	1,612,085	40,614,120,344	30,816,541,819	9,559,057,998	238,520,527

(3) 70歳以上一般分再掲

	件数	費用額	保険者負担分	一部負担金	他法負担分
	件	円	円	円	円
療養の給付等	955,344	25,097,925,179	19,967,372,335	5,037,966,915	92,585,929
食事療養・生活療養(再掲)	17,126	517,949,488	307,885,108	208,080,570	1,983,810
療養費等					
食事療養・生活療養	27		186,170	-186,170	0
療養費					
海外療養費(再掲)	25,427	214,431,416	171,541,107	42,890,309	0
海外療養費(再掲)	0	0	0	0	0
移送費	0	0	0	0	0
計	980,798	25,312,356,595	20,139,099,612	5,080,671,054	92,585,929

(4) 70歳以上現役並み所得者分再掲

	件数	費用額	保険者負担分	一部負担金	他法負担分
	件	円	円	円	円
療養の給付等	40,216	867,171,334	603,681,701	257,140,605	6,349,028
食事療養・生活療養(再掲)	474	8,654,199	2,719,639	5,916,160	18,400
療養費等					
食事療養・生活療養	0		0	0	0
療養費					
海外療養費(再掲)	1,210	10,206,879	7,164,075	3,042,804	0
海外療養費(再掲)	5	115,820	81,075	34,745	0
移送費	0	0	0	0	0
計	41,426	877,378,213	610,845,776	260,183,409	6,349,028

(5) 未就学児分再掲

	件数	費用額	保険者負担分	一部負担金	他法負担分
	件	円	円	円	円
療養の給付等	45,258	593,885,084	473,638,146	29,840,916	90,406,022
食事療養(再掲)	310	3,042,024	963,704	1,437,830	640,490
療養費等					
食事療養	0		0	0	0
療養費					
海外療養費(再掲)	139	2,573,341	2,050,771	514,886	7,684
海外療養費(再掲)	0	0	0	0	0
移送費	0	0	0	0	0
計	45,397	596,458,425	475,688,917	30,355,802	90,413,706

備考					
----	--	--	--	--	--

作成者氏名 徳島県 印



様式 2 1 - 2 国民健康保険事業状況報告書（事業年報）C表集計表（2）

（令和 3 年度）

1公 2組 3計	1
都道府県番号	36
都道府県名	徳島県

2. 高額療養費の状況

		合 算 分		単 独 分			他法併用分	合 計	現物給付分 （再掲）	
		多数該当分	そ の 他	多数該当分	長期疾病分	入 院 分				そ の 他
総 数	件 数	7,927	36,487	19,043	6,486	25,170	22,838	9,041	126,992	73,155
	高額療養費 （円）	165,594,683	328,541,232	1,833,527,363	709,070,760	3,268,238,157	662,985,696	882,247,780	7,850,205,671	7,200,799,375
（再掲） 前 期 高 齢 者 分	件 数	4,443	35,424	7,654	591	17,326	21,062	4,048	90,548	
	高額療養費 （円）	76,818,780	296,127,304	767,142,754	57,407,675	2,152,962,640	556,951,642	303,480,453	4,210,891,248	
（再掲） 70歳以上 一 般 分	件 数	2,239	34,248	1,226	338	12,648	19,769	3,233	73,701	
	高額療養費 （円）	21,987,889	255,695,242	97,060,994	27,526,885	1,315,443,215	477,488,993	182,471,015	2,377,674,233	
（再掲） 70歳以上現役 並み所得者分	件 数	103	222	88	30	212	59	29	743	
	高額療養費 （円）	4,682,650	6,010,317	10,471,518	3,054,180	36,781,059	2,319,337	4,194,161	67,513,222	
（再掲） 未就学児分	件 数	36	38	51	0	194	22	46	387	
	高額療養費 （円）	802,701	1,206,598	1,817,731	0	9,921,844	712,459	8,212,259	22,673,592	
長期高額特定疾病該当者数								419 人		

3. 高額介護合算療養費の状況

件 数（件）	80
給付額（円）	1,685,613

4. その他の保険給付の状況

	出産育児給付	葬 祭 給 付	傷 病 手 当 金	出 産 手 当 金	その他任意給付	計
件 数（件）	291	1,067	12	0	0	1,370
給付額（円）	119,352,692	24,980,000	623,572	0	0	144,956,264

備 考	
--------	--

作成者氏名 徳島県 印

様式 2 1 - 3 国民健康保険事業状況報告書（事業年報）C表集計表（3）

（令和 3 年度）

1公 2組 3計	1
都道府県番号	36
都道府県名	徳島県

5. 療養の給付等内訳

(1) 全体

	件数	日数	費用額
診療費	件	日	円
入院	50,029	935,803	28,076,276,915
入院外	1,377,655	2,043,126	22,256,073,493
歯科	308,955	554,894	4,419,767,270
小計	1,736,639	3,533,823	54,752,117,678
調剤	733,072	(871,382枚)	9,941,801,741
食事療養・生活療養	(48,116)	(2,599,000回)	1,726,988,454
訪問看護	7,826	58,615	675,438,855
合計	2,477,537	3,592,438	67,096,346,728

(2) 前期高齢者分再掲

	件数	日数	費用額
診療費	件	日	円
入院	28,202	464,342	16,496,682,337
入院外	887,491	1,276,050	13,761,818,172
歯科	183,915	336,205	2,687,522,190
小計	1,099,608	2,076,597	32,946,022,699
調剤	467,034	(542,687枚)	6,270,015,013
食事療養・生活療養	(27,345)	(1,262,539回)	850,906,269
訪問看護	2,096	17,216	193,680,900
合計	1,568,738	2,093,813	40,260,624,881

(3) 70歳以上一般分再掲

	件数	日数	費用額
診療費	件	日	円
入院	17,631	284,791	10,447,207,852
入院外	542,848	787,962	8,530,756,286
歯科	107,390	198,407	1,601,192,760
小計	667,869	1,271,160	20,579,156,898
調剤	286,214	(333,543枚)	3,873,024,393
食事療養・生活療養	(17,126)	(768,051回)	517,949,488
訪問看護	1,261	11,287	127,794,400
合計	955,344	1,282,447	25,097,925,179

(4) 70歳以上現役並み所得者分再掲

	件数	日数	費用額
診療費	件	日	円
入院	497	5,180	298,704,185
入院外	22,435	31,770	327,947,910
歯科	4,953	8,890	68,670,950
小計	27,885	45,840	695,323,045
調剤	12,295	(14,241枚)	158,830,920
食事療養・生活療養	(474)	(12,764回)	8,654,199
訪問看護	36	402	4,363,170
合計	40,216	46,242	867,171,334

(5) 未就学児分再掲

	件数	日数	費用額
診療費	件	日	円
入院	405	2,632	174,870,560
入院外	24,520	38,383	282,566,870
歯科	4,586	5,941	46,794,050
小計	29,511	46,956	504,231,480
調剤	15,700	(22,966枚)	83,249,460
食事療養	(310)	(4,837回)	3,042,024
訪問看護	47	239	3,362,120
合計	45,258	47,195	593,885,084

備考	
----	--

作成者氏名 徳島県 印

様式 19 国民健康保険事業状況報告書（事業年報）A表集計表  
（令和 3 年度）

1公 2組 3計	2
都道府県番号	36
都道府県名	徳島県

○ 一般状況

		本年度末現在	(再掲) 未就学児	(再掲) 前期高齢者	(再掲) 70歳以上一般	(再掲) 70歳以上現役並み所得者
保 險 者 数		2				
世 帯 数		5,449				
被 保 険 者 数	総	10,538	632	2,458	909	289
	退職被保険者等	0	0			
	一般被保険者	10,538	632	2,458	909	289

		年 度 平 均	(再掲) 未就学児	(再掲) 前期高齢者	(再掲) 70歳以上一般	(再掲) 70歳以上現役並み所得者
世 帯 数		5,540				
被 保 険 者 数	総	10,745	601	2,523	920	301
	退職被保険者等	0	0			
	一般被保険者	10,745	601	2,523	920	301

	本年度末現在	年 度 平 均
介護保険第2号被保険者数	4,138	4,231
介護保険第2号世帯数	0	0

	年 度 平 均
標準負担額の減額状況	75

	本年度末現在	年 度 平 均
特 定 世 帯 数	0	0
特 定 継 続 世 帯 数	0	0

	本 年 度 中
世帯の継続性を認めた世帯数 (市町村内転居の場合を除く)	0

被 保 険 者 増 減 内 訳	本年度中増	転 入		社保離脱	生保廃止	出 生	後期高齢者離脱	そ の 他	計
		(再掲)他県からの転入	(再掲)他県への転出						
		0	0	273	0	76	1	641	991
	本年度中減	0	0	433	2	39	160	877	1,511

本 年 度 末 現 在 職 員 数	市 町 村 ・ 国 保 組 合 計			都 道 府 県 計		
	専 任	兼 任	計	専 任	兼 任	計
	12	0	12	3	5	8

その他の保険給付実施被保険者数	出産育児給付を実施	葬祭給付を実施	傷病手当金	出産手当金	その他の任意給付
	2	2	2	1	1

一 部 負 担 割 合 数	法 定 割 合			保 險 料 ・ 税 別 保 険 者 数	保 險 料	保 險 税
	法 定 割 合	そ の 他	計			
	2	0	2	0	2	

備 考				作成者氏名	徳島県	印

様式20 (国保組合)

国民健康保険事業状況報告書 (事業年報) B表集計表 (国保組合)

(令和 3 年度)

1公 2組 3計	2
都道府県番号	36
都道府県名	徳島県

1. 収支状況及び資産・負債等の状況

[1] 収入状況及び支出状況

収 入				支 出			
科 目	収 入 額	(再掲) 後期高齢者 支援金等分	(再掲) 介護分	科 目	支 出 額	(再掲) 後期高齢者 支援金等分	(再掲) 介護分
	円	円	円		円	円	円
保険料				総務費	135,580,149		
医療給付費分	1,198,486,400			療養給付費	1,950,988,418		
後期高齢者支援金分	328,815,800	328,815,800		療養費	25,613,020		
介護納付金分	152,536,300		152,536,300	小計	1,976,601,438		
計	1,679,838,500	328,815,800	152,536,300	高額療養費	243,559,713		
事務費負担金	10,920,865	0	240,770	高額介護合算療養費	0		
療養給付費等負担金	1,468,804,409	325,370,701	150,901,107	移送費	0		
高額医療費共同事業負担金	22,930,000			出産育児諸費	20,587,697		
特定健康診査等負担金	6,013,000			葬祭諸費	2,140,000		
出産育児一時金補助金	4,830,000			育児諸費	0		
その他の収入	0	0	0	その他の収入	29,749,408		
計	1,513,498,274	325,370,701	151,141,877	小計	2,272,638,256		
前期高齢者交付金	333,459,193			審査支払手数料	13,526,609		
都道府県特定健康診査等負担金	2,324,000			計	2,286,164,865		
その他の収入	0	0	0	後期高齢者支援金	669,995,440	669,995,440	
計	2,324,000	0	0	事務費拠出金	46,424	46,424	
高額医療費共同事業交付金	91,213,000			計	670,041,864	670,041,864	
直診勘定繰入金	0			前期高齢者納付金	1,264,687		
その他の収入	6,694,164			事務費拠出金	37,276		
計	6,694,164			計	1,301,963		
小計 (単年度収入)	3,627,027,131	654,186,501	303,678,177	介護納付金	319,172,405		319,172,405
				高額医療費共同事業拠出金	89,533,000		
				保健事業費	50,977,512		
				特定健康診査等事業費	34,126,090		
				健康管理センター事業費	0		
				計	85,103,602		
				直診勘定繰出金	0		
				その他の支出	75,946,174	0	0
				小計 (単年度支出)	3,662,844,022	670,041,864	319,172,405
				単年度収支差引額	-35,816,891	-15,855,363	-15,494,228
				単年度黒字額 (1)	22,439,809		
				単年度赤字額 (1)	58,256,700		

準備金繰入金	0			準備金積立金	5,000,000		
繰越金	451,176,119			前年度繰上充用金	0		
組合債	0			組合債費	0		
収入合計	4,078,203,250			支出合計	3,667,844,022		
				黒字額 (2)	410,359,228		
				うち次年度への繰越金	410,359,228		
				うち準備金積立金	0		
				赤字額 (0)	0		
				収支差引額	410,359,228		
				準備金保有額	987,544,000		
				組合債残高	0		

(注) 括弧内には保険者数を記入すること。

[2] 資産・負債等の状況 (年度末現在)

資 産		負 債 及 び 純 資 産	
科 目	金 額	科 目	金 額
	円		円
準備金保有額 a	987,544,000	繰上充用金 (当年度赤字額) e	0
次年度への繰越金 b	410,359,228	組合債残高 f	0
貸付金等 c	0	その他の負債 g	0
その他の資産 d	0	負債合計 (e+f+g)	0
資産合計 (a+b+c+d)	1,397,903,228	純資産 (資産合計-負債合計)	1,397,903,228

備考	
----	--

様式20 (国保組合) (つづき)

国民健康保険事業状況報告書 (事業年報) B表集計表 (続) (国保組合)

(令和 3 年度)

1公 2組 3計	2
都道府県番号	36
都道府県名	徳島県

○ 経理状況

2. 保険料 取納状況 (一般被保険者分)

保険料		調定額	収納額	還付未済額 (別掲)	不納欠損額	未収額	居所不明者分調定額
		円	円	円	円	円	円
現年分	現年分	1,679,972,600	1,679,644,900	0	0	327,700	0
	滞納繰越分	450,600	193,600	0	90,600	166,400	0
	計	1,680,423,200	1,679,838,500	0	90,600	494,100	0

3. 保険給付等支払状況

(一般被保険者分) 費		支払義務額	支払済額	徴収金等	戻入未済額	未払額
		円	円	円	円	円
療養給付費	計	1,948,831,591	1,950,988,418	2,156,827	0	0
	現年度分 (再掲)	1,948,831,591	1,950,988,418	2,156,827	0	0
療養費	計	25,613,020	25,613,020	0	0	0
	現年度分 (再掲)	25,613,020	25,613,020	0	0	0
高額療養費		243,547,905	243,559,713	11,808	0	0
高額介護合算療養費		0	0	0	0	0
移送費		0	0	0	0	0
その他の保険給付費		52,273,258	52,477,105	205,600	0	1,753
後期高齢者支援金等		670,041,864	670,041,864			0
前期高齢者納付金等		1,301,963	1,301,963			0
介護納付金		319,172,405	319,172,405			0

4. 備考

備考	収納率		
	現年分	滞納繰越分	計
	%	%	%
	99.98	42.96	99.97

様式 2 1 国民健康保険事業状況報告書（事業年報）C表集計表（1）

（令和 3 年度）

1公 2組 3計	2
都道府県番号	36
都道府県名	徳島県

○ 保険給付状況

1. 医療給付の状況

(1) 全体

	件数	費用額	保険者負担分	一部負担金	他法負担分
	件	円	円	円	円
療養の給付等	134,756	2,706,595,294	1,948,831,591	669,348,864	88,414,839
食事療養・生活療養(再掲)	1,266	22,573,554	8,411,234	13,697,480	464,840
療養費等	0	0	0	0	0
診療療養費	4	32,670	24,986	7,684	0
補装具	131	4,113,302	2,971,564	1,141,738	0
柔道整復師	5,094	30,443,610	21,745,657	8,697,953	0
アンマ・マッサージ	9	167,410	117,187	50,223	0
ハリ・キュウ	124	971,880	696,571	275,309	0
その他	0	0	0	0	0
小計	5,362	35,728,872	25,555,965	10,172,907	0
海外療養費(再掲)	0	0	0	0	0
移送費	0	0	0	0	0
計	140,118	2,742,324,166	1,974,387,556	679,521,771	88,414,839

(2) 前期高齢者分再掲

	件数	費用額	保険者負担分	一部負担金	他法負担分
	件	円	円	円	円
療養の給付等	46,648	1,172,213,045	864,550,721	299,103,635	8,558,689
食事療養・生活療養(再掲)	622	11,899,965	4,676,205	7,223,760	0
療養費等	0	0	0	0	0
療養費	1,266	9,874,042	7,422,132	2,451,910	0
海外療養費(再掲)	0	0	0	0	0
移送費	0	0	0	0	0
計	47,914	1,182,087,087	871,972,853	301,555,545	8,558,689

(3) 70歳以上一般分再掲

	件数	費用額	保険者負担分	一部負担金	他法負担分
	件	円	円	円	円
療養の給付等	18,975	482,173,408	383,694,098	96,498,514	1,980,796
食事療養・生活療養(再掲)	272	5,695,188	2,508,188	3,187,000	0
療養費等	0	0	0	0	0
療養費	643	5,104,988	4,083,885	1,021,103	0
海外療養費(再掲)	0	0	0	0	0
移送費	0	0	0	0	0
計	19,618	487,278,396	387,777,983	97,519,617	1,980,796

(4) 70歳以上現役並み所得者分再掲

	件数	費用額	保険者負担分	一部負担金	他法負担分
	件	円	円	円	円
療養の給付等	5,060	123,256,721	85,799,864	36,719,679	737,178
食事療養・生活療養(再掲)	74	1,457,471	540,381	917,090	0
療養費等	0	0	0	0	0
療養費	105	686,536	480,555	205,981	0
海外療養費(再掲)	0	0	0	0	0
移送費	0	0	0	0	0
計	5,165	123,943,257	86,280,419	36,925,660	737,178

(5) 未就学児分再掲

	件数	費用額	保険者負担分	一部負担金	他法負担分
	件	円	円	円	円
療養の給付等	11,427	140,314,153	111,966,949	6,303,614	22,043,590
食事療養(再掲)	66	776,333	336,693	377,370	62,270
療養費等	0	0	0	0	0
食事療養費	11	359,935	287,949	71,986	0
海外療養費(再掲)	0	0	0	0	0
移送費	0	0	0	0	0
計	11,438	140,674,088	112,254,898	6,375,600	22,043,590

備考					
----	--	--	--	--	--

作成者氏名 徳島県 印

様式 2 1 - 2 国民健康保険事業状況報告書（事業年報）C表集計表（2）

（令和 3 年度）

1公 2組 3計	2
都道府県番号	36
都道府県名	徳島県

2. 高額療養費の状況

		合 算 分		単 独 分			他法併用分	合 計	現物給付分 （再掲）	
		多数該当分	そ の 他	多数該当分	長期疾病分	入 院 分				そ の 他
総 数	件 数	271	737	379	202	598	407	235	2,829	1,743
	高額療養費 （円）	6,639,957	9,838,377	47,100,257	30,529,091	98,977,726	20,004,089	30,458,408	243,547,905	205,599,351
（再掲） 前 期 高 齢 者 分	件 数	156	688	191	66	316	354	96	1,867	
	高額療養費 （円）	4,143,446	8,730,136	24,630,651	5,078,227	48,181,600	17,228,646	8,117,953	116,110,659	
（再掲） 70歳以上 一 般 分	件 数	29	614	28	53	143	292	56	1,215	
	高額療養費 （円）	914,382	5,884,312	2,850,278	3,664,952	16,902,766	11,678,616	2,673,758	44,569,064	
（再掲） 70歳以上現役 並み所得者分	件 数	17	12	18	13	20	1	6	87	
	高額療養費 （円）	895,666	748,168	2,130,441	1,030,898	3,710,770	27,626	676,778	9,220,347	
（再掲） 未就学児分	件 数	0	0	0	0	9	0	5	14	
	高額療養費 （円）	0	0	0	0	754,310	0	1,599,363	2,353,673	
長期高額特定疾病該当者数								13 人		

3. 高額介護合算療養費の状況

件 数（件）	0
給付額（円）	0

4. その他の保険給付の状況

	出産育児給付	葬 祭 給 付	傷 病 手 当 金	出 産 手 当 金	その他任意給付	計
件 数（件）	49	32	208	1	527	817
給付額（円）	20,567,580	2,140,000	19,285,000	120,000	10,138,808	52,251,388

備 考	
-----	--

作成者氏名 徳島県 印

様式 2 1 - 3 国民健康保険事業状況報告書（事業年報）C表集計表（3）

（令和 3 年度）

1公 2組 3計	2
都道府県番号	36
都道府県名	徳島県

5. 療養の給付等内訳

(1) 全体

		件数	日数	費用額
診療 費	入院	1,392	14,602	807,758,593
	入院外	75,272	105,099	1,082,946,517
	歯科	18,392	31,880	258,449,820
	小計	95,056	151,581	2,149,154,930
調剤	39,492	(47,488枚)	512,216,300	
食事療養・生活療養	(1,266)	(33,743回)	22,573,554	
訪問看護	208	1,840	22,650,510	
合計	134,756	153,421	2,706,595,294	

(2) 前期高齢者分再掲

		件数	日数	費用額
診療 費	入院	650	7,187	404,321,580
	入院外	26,967	37,741	449,504,170
	歯科	5,308	9,968	83,432,110
	小計	32,925	54,896	937,257,860
調剤	13,652	(15,712枚)	215,633,590	
食事療養・生活療養	(622)	(17,432回)	11,899,965	
訪問看護	71	682	7,421,630	
合計	46,648	55,578	1,172,213,045	

(3) 70歳以上一般分再掲

		件数	日数	費用額
診療 費	入院	285	3,386	172,784,380
	入院外	11,200	16,220	190,259,350
	歯科	1,850	3,610	32,067,240
	小計	13,335	23,216	395,110,970
調剤	5,637	(6,450枚)	81,104,090	
食事療養・生活療養	(272)	(8,336回)	5,695,188	
訪問看護	3	15	263,160	
合計	18,975	23,231	482,173,408	

(4) 70歳以上現役並み所得者分再掲

		件数	日数	費用額
診療 費	入院	77	920	46,052,000
	入院外	2,898	3,999	46,504,580
	歯科	720	1,249	9,996,610
	小計	3,695	6,168	102,553,190
調剤	1,359	(1,562枚)	18,575,420	
食事療養・生活療養	(74)	(2,117回)	1,457,471	
訪問看護	6	69	670,640	
合計	5,060	6,237	123,256,721	

(5) 未就学児分再掲

		件数	日数	費用額
診療 費	入院	87	578	38,631,590
	入院外	6,053	9,994	67,387,840
	歯科	1,101	1,420	10,306,160
	小計	7,241	11,992	116,325,590
調剤	4,174	(6,452枚)	22,117,350	
食事療養	(66)	(1,164回)	776,333	
訪問看護	12	96	1,094,880	
合計	11,427	12,088	140,314,153	

備考			
----	--	--	--

作成者氏名 徳島県 印



様式 19 国民健康保険事業状況報告書（事業年報）A表集計表  
（令和 3 年度）

1公 2組 3計	3
都道府県番号	36
都道府県名	徳島県

○ 一般状況

		本年度末現在	(再掲) 未就学児	(再掲) 前期高齢者	(再掲) 70歳以上一般	(再掲) 70歳以上現役並み所得者
保 険 者 数		26				
世 帯 数		102,231				
被 保 険 者 数	総	158,064	3,451	77,632	44,403	2,113
	退職被保険者等	0	0			
	一般被保険者	158,064	3,451	77,632	44,403	2,113

		年 度 平 均	(再掲) 未就学児	(再掲) 前期高齢者	(再掲) 70歳以上一般	(再掲) 70歳以上現役並み所得者
世 帯 数		104,008				
被 保 険 者 数	総	161,970	3,341	79,195	44,593	2,111
	退職被保険者等	0	0			
	一般被保険者	161,970	3,341	79,195	44,593	2,111

	本年度末現在	年 度 平 均
介護保険第2号被保険者数	48,857	50,288
介護保険第2号世帯数	38,409	39,442

	年 度 平 均
標準負担額の減額状況	7,652

	本年度末現在	年 度 平 均
特 定 世 帯 数	8,612	7,430
特 定 継 続 世 帯 数	1,306	1,339

	本 年 度 中
世帯の継続性を認めた世帯数 (市町村内転居の場合を除く)	70

被 保 険 者 増 減 内 訳	本年度中増	転 入	社 保 離 脱	生 保 廃 止	出 生	後 期 高 齢 者 離 脱	そ の 他	計
		(再掲)他県からの転入						
		3,471	16,091	418	383	21	2,006	22,390
	本年度中減	転 出	社 保 加 入	生 保 開 始	死 亡	後 期 高 齢 者 加 入	そ の 他	計
		2,830	12,120	673	1,187	7,754	2,552	27,116
		(再掲)他県への転出						
		1,434						

本 年 度 末 現 在 数	市 町 村 ・ 国 保 組 合 計			都 道 府 県 計		
	専 任	兼 任	計	専 任	兼 任	計
	120	34	154	3	5	8

その他の保険給付実施被保険者数	出産育児給付を実施	葬祭給付を実施	傷病手当金	出産手当金	その他の任意給付
	26	26	26	1	1

一 部 負 担 割 合 数	法 定 割 合	そ の 他	計	保 険 料 ・ 税 別 保 険 者 数	保 険 料	保 険 税
		26	0			

備 考				作成者氏名	徳島県	印
-----	--	--	--	-------	-----	---

様式 2 1 国民健康保険事業状況報告書（事業年報）C表集計表（1）

（令和 3 年度）

1公 2組 3計	3
都道府県番号	36
都道府県名	徳島県

○ 保険給付状況

1. 医療給付の状況

(1) 全体

	件数	費用額	保険者負担分	一部負担金	他法負担分
	件	円	円	円	円
療養の給付等	2,612,293	69,802,942,022	51,304,705,480	16,739,110,760	1,759,125,782
食事療養・生活療養(再掲)	49,382	1,749,562,008	1,094,239,434	645,573,354	9,749,220
療養費等	123		633,930	-633,930	0
療養費	1,130	20,816,683	14,850,064	5,227,471	739,148
補装具	2,634	77,415,596	57,497,042	19,905,910	12,644
柔道整復師	76,632	513,095,904	376,785,926	136,309,978	0
アンマ・マッサージ	624	12,058,140	8,819,600	3,238,540	0
ハリ・キュウ	1,998	17,033,560	12,543,842	4,489,718	0
その他	71	1,848,112	1,390,218	457,894	0
小計	83,089	642,267,995	471,886,692	169,629,511	751,792
海外療養費(再掲)	9	157,040	109,928	47,112	0
移送費	2	160,640	160,640	0	0
計	2,695,507	70,445,370,657	51,777,386,742	16,908,106,341	1,759,877,574

(2) 前期高齢者分再掲

	件数	費用額	保険者負担分	一部負担金	他法負担分
	件	円	円	円	円
療養の給付等	1,615,386	41,432,837,926	31,411,953,227	9,773,805,483	247,079,216
食事療養・生活療養(再掲)	27,967	862,806,234	510,199,601	349,904,093	2,702,540
療養費等	42		241,070	-241,070	0
療養費	44,570	363,286,882	276,237,752	87,049,130	0
海外療養費(再掲)	6	125,324	87,728	37,596	0
移送費	1	82,623	82,623	0	0
計	1,659,999	41,796,207,431	31,688,514,672	9,860,613,543	247,079,216

(3) 70歳以上一般分再掲

	件数	費用額	保険者負担分	一部負担金	他法負担分
	件	円	円	円	円
療養の給付等	974,319	25,580,098,587	20,351,066,433	5,134,465,429	94,566,725
食事療養・生活療養(再掲)	17,398	523,644,676	310,393,296	211,267,570	1,983,810
療養費等	27		186,170	-186,170	0
療養費	26,070	219,536,404	175,624,992	43,911,412	0
海外療養費(再掲)	0	0	0	0	0
移送費	0	0	0	0	0
計	1,000,416	25,799,634,991	20,526,877,595	5,178,190,671	94,566,725

(4) 70歳以上現役並み所得者分再掲

	件数	費用額	保険者負担分	一部負担金	他法負担分
	件	円	円	円	円
療養の給付等	45,276	990,428,055	689,481,565	293,860,284	7,086,206
食事療養・生活療養(再掲)	548	10,111,670	3,260,020	6,833,250	18,400
療養費等	0		0	0	0
療養費	1,315	10,893,415	7,644,630	3,248,785	0
海外療養費(再掲)	5	115,820	81,075	34,745	0
移送費	0	0	0	0	0
計	46,591	1,001,321,470	697,126,195	297,109,069	7,086,206

(5) 未就学児分再掲

	件数	費用額	保険者負担分	一部負担金	他法負担分
	件	円	円	円	円
療養の給付等	56,685	734,199,237	585,605,095	36,144,530	112,449,612
食事療養(再掲)	376	3,818,357	1,300,397	1,815,200	702,760
療養費等	0		0	0	0
療養費	150	2,933,276	2,338,720	586,872	7,684
海外療養費(再掲)	0	0	0	0	0
移送費	0	0	0	0	0
計	56,835	737,132,513	587,943,815	36,731,402	112,457,296

備考					
----	--	--	--	--	--

作成者氏名 徳島県 印

様式 2 1 - 2 国民健康保険事業状況報告書（事業年報）C表集計表（2）

（令和 3 年度）

1公 2組 3計	3
都道府県番号	36
都道府県名	徳島県

2. 高額療養費の状況

		合 算 分		単 独 分			他法併用分	合 計	現物給付分 （再掲）	
		多数該当分	そ の 他	多数該当分	長期疾病分	入 院 分				そ の 他
総 数	件 数	8,198	37,224	19,422	6,688	25,768	23,245	9,276	129,821	74,898
	高額療養費 （円）	172,234,640	338,379,609	1,880,627,620	739,599,851	3,367,215,883	682,989,785	912,706,188	8,093,753,576	7,406,398,726
（再掲） 前 期 高 齢 者 分	件 数	4,599	36,112	7,845	657	17,642	21,416	4,144	92,415	
	高額療養費 （円）	80,962,226	304,857,440	791,773,405	62,485,902	2,201,144,240	574,180,288	311,598,406	4,327,001,907	
（再掲） 70歳以上 一 般 分	件 数	2,268	34,862	1,254	391	12,791	20,061	3,289	74,916	
	高額療養費 （円）	22,902,271	261,579,554	99,911,272	31,191,837	1,332,345,981	489,167,609	185,144,773	2,422,243,297	
（再掲） 70歳以上現役 並み所得者分	件 数	120	234	106	43	232	60	35	830	
	高額療養費 （円）	5,578,316	6,758,485	12,601,959	4,085,078	40,491,829	2,346,963	4,870,939	76,733,569	
（再掲） 未就学児分	件 数	36	38	51	0	203	22	51	401	
	高額療養費 （円）	802,701	1,206,598	1,817,731	0	10,676,154	712,459	9,811,622	25,027,265	
長期高額特定疾病該当者数								432 人		

3. 高額介護合算療養費の状況

件 数（件）	80
給付額（円）	1,685,613

4. その他の保険給付の状況

	出産育児給付	葬 祭 給 付	傷 病 手 当 金	出 産 手 当 金	その他任意給付	計
件 数（件）	340	1,099	220	1	527	2,187
給付額（円）	139,920,272	27,120,000	19,908,572	120,000	10,138,808	197,207,652

備 考	
-----	--

作成者氏名 徳島県 印

様式 2 1 - 3 国民健康保険事業状況報告書（事業年報）C表集計表（3）

（令和 3 年度）

1公 2組 3計	3
都道府県番号	36
都道府県名	徳島県

5. 療養の給付等内訳

(1) 全体

		件数	日数	費用額
		件	日	円
診療 費	入院	51,421	950,405	28,884,035,508
	入院外	1,452,927	2,148,225	23,339,020,010
	歯科	327,347	586,774	4,678,217,090
	小計	1,831,695	3,685,404	56,901,272,608
調剤	772,564	(918,870枚)	10,454,018,041	
食事療養・生活療養	(49,382)	(2,632,743回)	1,749,562,008	
訪問看護	8,034	60,455	698,089,365	
合計	2,612,293	3,745,859	69,802,942,022	

(2) 前期高齢者分再掲

		件数	日数	費用額
		件	日	円
診療 費	入院	28,852	471,529	16,901,003,917
	入院外	914,458	1,313,791	14,211,322,342
	歯科	189,223	346,173	2,770,954,300
	小計	1,132,533	2,131,493	33,883,280,559
調剤	480,686	(558,399枚)	6,485,648,603	
食事療養・生活療養	(27,967)	(1,279,971回)	862,806,234	
訪問看護	2,167	17,898	201,102,530	
合計	1,615,386	2,149,391	41,432,837,926	

(3) 70歳以上一般分再掲

		件数	日数	費用額
		件	日	円
診療 費	入院	17,916	288,177	10,619,992,232
	入院外	554,048	804,182	8,721,015,636
	歯科	109,240	202,017	1,633,260,000
	小計	681,204	1,294,376	20,974,267,868
調剤	291,851	(339,993枚)	3,954,128,483	
食事療養・生活療養	(17,398)	(776,387回)	523,644,676	
訪問看護	1,264	11,302	128,057,560	
合計	974,319	1,305,678	25,580,098,587	

(4) 70歳以上現役並み所得者分再掲

		件数	日数	費用額
		件	日	円
診療 費	入院	574	6,100	344,756,185
	入院外	25,333	35,769	374,452,490
	歯科	5,673	10,139	78,667,560
	小計	31,580	52,008	797,876,235
調剤	13,654	(15,803枚)	177,406,340	
食事療養・生活療養	(548)	(14,881回)	10,111,670	
訪問看護	42	471	5,033,810	
合計	45,276	52,479	990,428,055	

(5) 未就学児分再掲

		件数	日数	費用額
		件	日	円
診療 費	入院	492	3,210	213,502,150
	入院外	30,573	48,377	349,954,710
	歯科	5,687	7,361	57,100,210
	小計	36,752	58,948	620,557,070
調剤	19,874	(29,418枚)	105,366,810	
食事療養	(376)	(6,001回)	3,818,357	
訪問看護	59	335	4,457,000	
合計	56,685	59,283	734,199,237	

備考			
----	--	--	--

作成者氏名 徳島県 印

様式 2 3 (市町村)

国民健康保険退職者医療事業状況報告書 (退職者医療事業年報) E表集計表 (市町村)

退職者医療にかかる一般状況・経理状況

(令和 3 年度)

1公 2組 3計	3
都道府県番号	36
都道府県名	徳島県

○ 一般状況

		本年度末現在	
			(再掲) 未就学児
世帯数	単独世帯	0	
	混合世帯	0	
退職被保険者等数	退職被保険者	0	
	被扶養者	0	0
	計	0	0

		年度平均	
			(再掲) 未就学児
世帯数	単独世帯	0	
	混合世帯	0	
退職被保険者等数	退職被保険者	0	
	被扶養者	0	0
	計	0	0

○ 経理状況

1. 収入状況及び支出状況

収入		支出	
科目	収入額	科目	支出額
保険料(税) 医療給付費分	1,371,225	医療給付費	-13,993
保険給付費等交付金(普通交付金)	-35,573	療養費	0
その他の収入	51,760	小計	-13,993
合計	1,387,412	高額療養費	-3,120
		高額介護合算療養費	0
		移送費	0
		計	-17,113
		国民健康保険事業費納付金 (医療給付費分)	1,583,041
		その他の支出	0
		前年度繰上充用金	0
		合計	1,565,928

2. 保険料(税) 収納状況

	調定額	収納額	還付未済額(別掲)	不納欠損額	未収額	居所不明者分調定額
	円	円	円	円	円	円
現年分	4,046	4,046	0	0	0	0
滞納繰越分	22,338,252	2,053,225	0	797,451	19,487,576	6,242
計	22,342,298	2,057,271	0	797,451	19,487,576	6,242

3. 医療給付支払状況

	支払義務額	支払済額	徴収金等	戻入未済額	未払額
	円	円	円	円	円
療養給付費					
計	-29,113	-13,993	15,120	0	0
現年度分(再掲)	-29,113	-13,993	15,120	0	0
療養費					
計	0	0	0	0	0
現年度分(再掲)	0	0	0	0	0
高額療養費	-3,660	-3,120	540	0	0
高額介護合算療養費	0	0	0	0	0
移送費	0	0	0	0	0

4. 備考

収納率		
現年分	滞納繰越分	計
%	%	%
100.00	9.19	9.21
備考		

作成者氏名 徳島県 印

2023/10/19 14:37:01

様式 2 4 国民健康保険退職者医療事業状況報告書（退職者医療事業年報） F 表集計表（1）

退職者医療にかかる医療給付状況  
（令和 3 年度）

1公 2組 3計	3
都道府県番号	36
都道府県名	徳島県

○ 保険給付状況

1. 医療給付の状況

(1) 全体

	件数	費用額	保険者負担分	一部負担金	他法負担分
	件	円	円	円	円
療養の給付等	5	-45,590	-31,913	-39,939	26,262
食事療養(再掲)	0	0	0	0	0
療養費等	0	0	0	0	0
食事療養	0	0	0	0	0
療養費	0	0	0	0	0
診療費	0	0	0	0	0
補装具	0	0	0	0	0
柔道整復師	0	0	0	0	0
アンマ・マッサージ	0	0	0	0	0
ハリ・キュウ	0	0	0	0	0
その他	0	0	0	0	0
小計	0	0	0	0	0
海外療養費(再掲)	0	0	0	0	0
移送費	0	0	0	0	0
計	5	-45,590	-31,913	-39,939	26,262

(2) 未就学児分再掲

	件数	費用額	保険者負担分	一部負担金	他法負担分
	件	円	円	円	円
療養の給付等	0	0	0	0	0
食事療養(再掲)	0	0	0	0	0
療養費等	0	0	0	0	0
食事療養	0	0	0	0	0
療養費	0	0	0	0	0
海外療養費(再掲)	0	0	0	0	0
移送費	0	0	0	0	0
計	0	0	0	0	0

2. 高額療養費の状況

		合 算 分		単 独 分			他法併用分	合 計	現物給付分 (再掲)
		多数該当分	その他	多数該当分	長期疾病分	入院分			
総 数	件数	0	0	0	0	0	0	0	0
	高額療養費(円)	0	0	0	0	-3,120	-540	-3,660	-3,660
(再掲) 未就学児分	件数	0	0	0	0	0	0	0	0
	高額療養費(円)	0	0	0	0	0	0	0	0
長期高額特定疾病該当者数								0 人	

3. 高額介護合算療養費の状況

件数(件)	0
給付額(円)	0

備考	
----	--

作成者氏名 徳島県 印

様式 2 4 - 2 国民健康保険退職者医療事業状況報告書（退職者医療事業年報） F 表集計表（2）

退職者医療にかかる医療給付状況  
（令和 3 年度）

1公 2組 3計	3
都道府県番号	36
都道府県名	徳島県

4. 療養の給付等内訳

(1) 全体

	退 職 被 保 険 者 分			被 扶 養 者 分		
	件 数	日 数	費 用 額	件 数	日 数	費 用 額
診 療 費	件	日	円	件	日	円
入 院	0	0	-17,600	0	0	0
入 院 外	0	0	-44,400	0	0	-9,000
歯 科	0	0	0	1	4	19,190
小 計	0	0	-62,000	1	4	10,190
調 剤	2	( 2 枚 )	1,180	2	( 2 枚 )	5,040
食 事 療 養	( 0 )	( 0 回 )	0	( 0 )	( 0 回 )	0
訪 問 看 護	0	0	0	0	0	0
合 計	2	0	-60,820	3	4	15,230

(2) 未就学児分再掲

	被 扶 養 者 分		
	件 数	日 数	費 用 額
診 療 費	件	日	円
入 院	0	0	0
入 院 外	0	0	0
歯 科	0	0	0
小 計	0	0	0
調 剤	0	( 0 枚 )	0
食 事 療 養	( 0 )	( 0 回 )	0
訪 問 看 護	0	0	0
合 計	0	0	0

備 考	
	作成者氏名 徳島県 印

様式 1 4 (都道府県)

国民健康保険事業状況報告書 (事業年報) B 表 (1) (都道府県)

(令和 3 年度)

都道府県番号	36
都道府県名	徳島県

○ 経理状況

1. 収支状況及び資産・負債等の状況

[1] 収入状況及び支出状況

収入		支出	
科目	収入額	科目	支出額
	(再掲)		(再掲)
	後期高齢者支援金等分		後期高齢者支援金等分
	円		円
事業費		総務費	1,951,640
医療給付		普通交付金	57,948,818,268
一般被保険者分	14,056,824,546	特別交付金	1,908,564,000
退職被保険者等分	1,786,041	計	59,857,382,268
医療給付費分計	14,058,610,587	後期高齢者支援金	9,078,626,040
一般被保険者分	4,028,874,030	事務費拠出金	598,767
退職被保険者等分	515,724	計	9,079,224,807
後期高齢者支援金等分計	4,029,389,754	前期高齢者納付金	17,101,821
介護納付金分	1,331,803,250	事務費拠出金	506,649
事業費納付金計	19,419,803,591	計	17,608,470
財政安定化基金負担金	0	介護納付金	3,287,307,787
計	19,419,803,591	病床転換支援金	0
		事務費拠出金	32,241
療養給付費等負担金	13,850,039,799	計	32,241
高額医療費負担金	544,986,825	事業費拠出金	85,734,150
特別高額医療費共同事業負担金	30,285,000	事務費拠出金	65,820
特定健康診査等負担金	93,346,000	計	85,799,970
財政安定化基金負担金	0	財政安定化基金交付金	0
国庫負担金計	14,518,657,624	保健事業費	63,300,000
普通調整交付金	6,317,111,000	療養給付費等負担金償還金	1,771,440,159
特別調整交付金	1,422,406,000	療養給付費等交付金償還金	37,131,510
保険者努力支援制度交付金	977,994,000	特定健康診査等負担金償還金	1,512,000
財政安定化基金補助金	0	計	1,810,083,669
その他	0	その他の支出	18,129,000
国庫補助金計	8,717,511,000		
計	23,236,168,624		
療養給付費等交付金	0		
前期高齢者交付金	26,552,666,591		
特別高額医療費共同事業交付金	78,015,912		
特定健康診査等負担金繰入金	93,346,000		
都道府県繰入金	3,659,723,608		
高額医療費負担金繰入金	544,986,825		
職員給与等繰入金	1,951,640		
財政安定化基金支出繰入金	0		
その他	0		
計	4,300,008,073		
保険給付費等交付金返還金	21,973,000		
その他の収入	142,680		
小計(単年度収入) A	73,608,778,471	小計(単年度支出) B	74,220,819,852
		単年度収支差 (A-B)	-612,041,381
			-71,250,826
			-86,437,345

基金繰入金 C	0	基金積立金 F	96,924
うち財政安定化基金繰入金 C'	0	うち財政安定化基金積立金 F'	96,924
財政安定化基金貸付金返還金 N	0	財政安定化基金貸付金 O	0
繰越金 D	3,144,712,884	前年度繰上充用金 G	0
収入合計 (A+C+N+D)	76,753,491,355	支出合計 (B+F+O+G)	74,220,916,776
		収支差引残 (収入合計-支出合計)	2,532,574,579
		うち次年度への繰越金 I	2,532,574,579
		うち基金積立金 J	0

[2] 基金保有額の状況

基金保有額(前年度末) K	1,377,123,510
基金繰入金 C	0
基金積立金 F	96,924
収支差引残のうち基金積立金 J	0
その他増加額 L	0
その他減少額 M	0
基金保有額 (K-C+F+J+L-M)	1,377,220,434

(再掲) 財政安定化基金保有額

基金保有額(前年度末) K'	1,377,123,510
基金繰入金 C'	0
基金積立金 F'	96,924
収支差引残のうち基金積立金 J'	0
その他増加額 L'	0
その他減少額 M'	0
基金保有額 (K'-C'+F'+J'+L'-M')	1,377,220,434

[3] 資産・負債等の状況 (年度末現在)

資産		負債及び純資産	
科目	金額	科目	金額
基金保有額 a	1,377,220,434	繰上充用金(当年度赤字額) e	0
うち財政安定化基金分	1,377,220,434	その他の負債 g	0
次年度への繰越金 b	2,532,574,579	負債合計 (e+g)	0
貸付金等 c	0	純資産(資産合計-負債合計)	3,909,795,013
うち財政安定化基金分	0		
その他の資産 d	0		
資産合計 (a+b+c+d)	3,909,795,013		

備考	
----	--



様式14 (都道府県) (つづき)

国民健康保険事業状況報告書 (事業年報) B表 (続) (都道府県)

(令和 3 年度)

都道府県番号	36
都道府県名	徳島県

○ 経理状況

2. 国民健康保険事業費納付金収納状況

		調 定 額	収 納 額	不 納 欠 損 額	未 収 額
		円	円	円	円
国民健康保険事業費 納 付 金	現 年 分	19,417,501,826	19,417,501,826	0	0
	滞 納 繰 越 分	0	0	0	0
	計	19,417,501,826	19,417,501,826	0	0

3. 後期高齢者支援金等支払状況

	支 払 義 務 額	支 払 済 額	徴 収 金 等	戻 入 未 済 額	未 払 額
	円	円	円	円	円
後 期 高 齢 者 支 援 金 等	9,079,224,807	9,079,224,807			0
前 期 高 齢 者 納 付 金 等	17,608,470	17,608,470			0
介 護 納 付 金	3,287,307,787	3,287,307,787			0
病 床 転 換 支 援 金 等	32,241	32,241			0

4. 都道府県標準保険料 (税) 率

医療給付費分	
所得割	均等割
%	円
7.37	43,279

後期高齢者支援金分	
所得割	均等割
%	円
2.61	14,927

介護納付金分	
所得割	均等割
%	円
2.37	16,836

5. 備考

収 納 率		
現 年 分	滞 納 繰 越 分	計
%	%	%
100.00	0.00	100.00
備		
考		

作成者氏名 徳島県 印

2023/10/19 14:36:28

様式 17 (都道府県)

国民健康保険退職者医療事業状況報告書 (退職者医療事業年報) E表 (1) (都道府県)

退職者医療にかかる経理状況

(令和 3 年度)

都道府県番号	36
都道府県名	徳島県

○ 経理状況

1. 収入状況及び支出状況

収 入		支 出	
科 目	収 入 額	科 目	支 出 額
	円		円
事業費納付金	1,786,041	保険給付費等交付金 (普通交付金)	-35,573
医療給付費分		療養給付費等交付金償還金	0
療養給付費交付金	15,040,479	療養給付費等交付金償還金	0
繰越金	0	前年度繰上充用金	0
繰越金		合 計	-35,573
保険給付費等交付金返還金	0		
合 計	16,826,520		

2. 国民健康保険事業費納付金収納状況

		調 定 額	収 納 額	不 納 欠 損 額	未 収 額
		円	円	円	円
国民健康保険事業費納付金	現 年 分	2,301,765	2,301,765	0	0
	滞 納 繰 越 分	0	0	0	0
	計	2,301,765	2,301,765	0	0

3. 備考

収 納 率		
現 年 分	滞 納 繰 越 分	計
%	%	%
100.00	0.00	100.00
備考		

作成者氏名 徳島県 印

2023/10/19 14:36:30



第3表 保険者別一般状況（その1）

番号	保険者名	事業開始 年月日	世帯数		総被保険者数（A）	
			年度末現在	年間平均	年度末現在	年間平均
	合計	年月日	世帯	世帯	人	人
	公営		102,231	104,008	158,064	161,970
	組合		96,782	98,468	147,526	151,225
			5,449	5,540	10,538	10,745
1	徳島市	昭和23.12.28	31,407	31,860	46,518	47,371
2	鳴門市	昭和31.8.1	8,299	8,480	13,178	13,621
3	小松島市	昭和35.6.1	4,952	5,043	7,579	7,784
4	阿南市	昭和33.5.1	8,970	9,176	13,848	14,277
5	勝浦町	昭和30.3.1	715	736	1,146	1,194
6	上勝町	昭和31.4.1	242	248	354	361
7	佐那河内村	昭和35.6.1	354	363	584	600
8	石井町	昭和31.4.1	3,249	3,284	5,048	5,155
9	神山町	昭和33.5.1	848	859	1,296	1,329
19	牟岐町	昭和24.1.1	702	722	1,019	1,066
23	松茂町	昭和29.8.1	1,794	1,830	2,934	3,008
24	北島町	昭和26.7.1	2,582	2,610	3,974	4,085
25	藍住町	昭和32.4.1	4,218	4,267	6,712	6,844
26	板野町	昭和31.1.1	1,892	1,942	3,105	3,221
27	上板町	昭和33.4.1	1,706	1,738	2,727	2,809
51	吉野川市	平成16.10.1	5,535	5,632	8,386	8,611
52	阿波市	平成17.4.1	5,178	5,268	8,312	8,520
53	美馬市	平成17.3.1	3,734	3,800	5,599	5,739
54	三好市	平成18.3.1	3,592	3,673	5,125	5,270
61	つるぎ町	平成17.3.1	1,245	1,258	1,803	1,830
62	那賀町	平成17.3.1	1,159	1,191	1,686	1,772
63	東みよし町	平成18.3.1	1,809	1,830	2,649	2,693
64	美波町	平成18.3.31	1,016	1,049	1,558	1,613
65	海陽町	平成18.3.1	1,584	1,609	2,386	2,452
301	医師国保	昭和34.4.1	911	918	1,494	1,511
304	建設国保	昭和45.9.1	4,538	4,622	9,044	9,234



第3表 保険者別一般状況（その2）

番号	保険者名	退職被保険者数						左記以外の者 (A-B)	
		本人		被扶養者		計(B)		年度末現在	年間平均
		年度末現在	年間平均	年度末現在	年間平均	年度末現在	年間平均		
		人	人	人	人	人	人	人	人
	合計	0	0	0	0	0	0	158,064	161,970
	公営	0	0	0	0	0	0	147,526	151,225
	組合	0	0	0	0	0	0	10,538	10,745
1	徳島市	0	0	0	0	0	0	46,518	47,371
2	鳴門市	0	0	0	0	0	0	13,178	13,621
3	小松島市	0	0	0	0	0	0	7,579	7,784
4	阿南市	0	0	0	0	0	0	13,848	14,277
5	勝浦町	0	0	0	0	0	0	1,146	1,194
6	上勝町	0	0	0	0	0	0	354	361
7	佐那河内村	0	0	0	0	0	0	584	600
8	石井町	0	0	0	0	0	0	5,048	5,155
9	神山町	0	0	0	0	0	0	1,296	1,329
19	牟岐町	0	0	0	0	0	0	1,019	1,066
23	松茂町	0	0	0	0	0	0	2,934	3,008
24	北島町	0	0	0	0	0	0	3,974	4,085
25	藍住町	0	0	0	0	0	0	6,712	6,844
26	板野町	0	0	0	0	0	0	3,105	3,221
27	上板町	0	0	0	0	0	0	2,727	2,809
51	吉野川市	0	0	0	0	0	0	8,386	8,611
52	阿波市	0	0	0	0	0	0	8,312	8,520
53	美馬市	0	0	0	0	0	0	5,599	5,739
54	三好市	0	0	0	0	0	0	5,125	5,270
61	つるぎ町	0	0	0	0	0	0	1,803	1,830
62	那賀町	0	0	0	0	0	0	1,686	1,772
63	東みよし町	0	0	0	0	0	0	2,649	2,693
64	美波町	0	0	0	0	0	0	1,558	1,613
65	海陽町	0	0	0	0	0	0	2,386	2,452
301	医師国保	0	0	0	0	0	0	1,494	1,511
304	建設国保	0	0	0	0	0	0	9,044	9,234

事務職員数		保険料 税の別	保険料（税） 徴収回数		一部負担 割合	その他の保険給付		
専任	兼任		回数	備考		出産育児	葬祭給付	その他
人	人		回			円	円	
120	34	料4, 税22						
108	34	料2, 税22						
12	0	料2						
35	3	料	9		・ 一般	※ 1	20,000	
12	0	〃	10		3 割	※ 1	20,000	
6	2	税	8		・ 未就学児	※ 1	20,000	
10	0	〃	8		2 割	※ 1	20,000	
1	0	〃	8		・ 70歳以上（一般）	※ 1	20,000	
1	1	〃	8		2 割	※ 1	20,000	
1	0	〃	8		・ 70歳以上	※ 1	50,000	
4	2	〃	8		（現役並所得者）	※ 1	20,000	
2	0	〃	8		3 割	※ 1	25,000	
2	0	〃	8			※ 1	20,000	
0	3	〃	8			※ 1	20,000	
2	0	〃	8			※ 1	20,000	
1	2	〃	8			※ 1	20,000	
1	1	〃	6			※ 1	20,000	
1	1	〃	8			※ 1	20,000	
4	10	〃	6			※ 1	30,000	
6	0	〃	5			※ 1	20,000	
4	3	〃	8			※ 1	20,000	
7	0	〃	8			※ 1	50,000	
3	1	〃	6			※ 1	20,000	
0	2	〃	8			※ 1	20,000	
3	0	〃	8			※ 1	50,000	
2	1	〃	6			※ 1	20,000	
0	2	〃	8			※ 1	20,000	
2	0	料	12			※ 1	※ 2	傷病手当
10	0	〃	12			420,000	※ 3	傷病手当、出産手当等

※ 1 産科医保障制度に加入している医療機関で分娩した場合420,000円、それ以外の場合404,000円  
 ※ 2 第1種組合員200,000円、その他100,000円  
 ※ 3 組合員70,000円、その他50,000円

第4表 保険者別経理状況

(1) 収入決算額

番号	保険者名	保険料(税)	国庫支出金	前期高齢者交付金	都道府県支出金	連合会 支出金	共同事業交付金	保険基盤安定 (保険税軽減 分)
	合計	15,445,051,981	1,540,190,274	333,459,193	0	0	91,213,000	3,164,473,392
	公営	13,765,213,481	26,692,000	0	0	0	0	3,164,473,392
	組合	1,679,838,500	1,513,498,274	333,459,193	0	0	91,213,000	0
1	徳島市	4,224,339,930	7,277,000	0	0	0	0	1,090,631,071
2	鳴門市	1,408,440,367	2,445,000	0	0	0	0	254,038,805
3	小松島市	708,373,333	1,561,000	0	0	0	0	154,362,590
4	阿南市	1,309,751,584	3,563,000	0	0	0	0	286,560,585
5	勝浦町	102,068,195	84,000	0	0	0	0	16,809,700
6	上勝町	27,014,300	695,000	0	0	0	0	5,070,250
7	佐那河内村	53,284,700	434,000	0	0	0	0	9,499,896
8	石井町	463,556,773	238,000	0	0	0	0	99,964,244
9	神山町	105,258,395	386,000	0	0	0	0	27,503,700
19	牟岐町	103,403,265	0	0	0	0	0	21,557,950
23	松茂町	306,599,066	681,000	0	0	0	0	53,769,250
24	北島町	408,735,450	3,118,000	0	0	0	0	80,554,500
25	藍住町	657,269,238	560,000	0	0	0	0	138,976,258
26	板野町	342,427,131	229,000	0	0	0	0	74,430,700
27	上板町	229,405,613	770,000	0	0	0	0	53,831,300
51	吉野川市	783,513,776	1,692,000	0	0	0	0	189,740,730
52	阿波市	732,616,826	661,000	0	0	0	0	170,045,800
53	美馬市	503,010,372	571,000	0	0	0	0	125,227,840
54	三好市	453,834,096	452,000	0	0	0	0	113,437,150
61	つるぎ町	135,063,251	0	0	0	0	0	40,503,600
62	那賀町	125,557,359	0	0	0	0	0	27,462,050
63	東みよし町	241,300,435	229,000	0	0	0	0	49,281,125
64	美波町	125,408,268	440,000	0	0	0	0	26,082,359
65	海陽町	214,981,758	606,000	0	0	0	0	55,131,939
301	医師国保	423,370,400	55,080,980	38,041,172	0	0	42,380,000	0
304	建設国保	1,256,468,100	1,458,417,294	295,418,021	0	0	48,833,000	0



(単位：円)

繰入金					基金等 繰入金	繰越金	その他の収入	合計
一般会計繰入金								
保険基盤安定 (保険者支援 分)	職員給与費等	出産育児	財政安定化支援	その他				
1,618,351,196	1,439,891,146	80,173,427	1,081,202,000	93,974,497	116,287,000	2,555,354,724	167,995,400	87,587,323,498
1,618,351,196	1,439,891,146	80,173,427	1,081,202,000	93,974,497	116,287,000	2,104,178,605	161,301,236	83,509,120,248
0	0	0	0	0	0	451,176,119	6,694,164	4,078,203,250
526,434,199	601,780,503	30,634,301	344,456,000	0	0	186,818,707	68,471,367	24,773,354,539
149,146,733	138,573,000	4,760,000	83,924,000	0	0	56,210,323	14,966,001	7,250,255,371
80,313,735	76,619,671	1,065,880	52,889,000	0	0	149,837,423	5,044,015	4,564,704,645
145,248,780	101,435,986	4,264,866	97,598,000	18,782,011	0	52,181,231	16,276,916	7,930,214,936
9,211,907	5,696,000	0	5,396,000	0	0	125,843,855	662,834	759,608,161
3,055,450	11,067,517	280,000	2,203,000	0	0	13,219,494	55,300	188,206,449
5,504,818	5,422,220	0	2,148,000	3,527,655	0	40,685,929	77,997	340,007,651
52,739,071	34,447,050	2,800,000	35,716,000	265,446	116,287,000	126,920,675	9,456,098	2,931,176,499
13,514,862	18,384,949	280,000	10,541,000	0	0	5,969,193	362,506	711,385,827
11,711,629	19,535,209	840,000	8,798,000	0	0	50,143,388	987,343	703,468,411
29,597,115	26,800,000	3,360,000	17,359,000	1,648,000	0	45,440,274	3,303,076	1,571,415,462
45,285,938	0	2,928,000	28,050,000	9,000,000	0	121,185,096	5,387,400	2,167,613,536
73,863,291	0	6,840,381	46,022,000	25,835,770	0	119,604,121	6,920,979	3,542,912,790
36,944,279	20,872,747	2,520,000	21,649,000	19,164,615	0	6,250,555	3,045,715	1,752,019,802
28,698,215	0	2,520,000	20,909,000	0	0	32,577,244	993,232	1,448,110,351
95,815,937	94,393,299	5,040,000	67,503,000	0	0	69,378,902	6,434,851	4,687,941,149
90,578,996	84,772,468	3,080,000	69,349,000	0	0	171,703,320	9,521,181	4,687,770,891
63,863,036	54,081,000	1,120,000	47,976,000	15,751,000	0	34,459,206	3,254,570	3,415,655,966
57,632,515	35,000,000	1,399,999	45,354,000	0	0	504,774,568	3,183,867	3,862,680,894
18,602,676	26,022,934	560,000	10,000,000	0	0	48,301,791	987,667	1,159,098,005
13,826,018	18,082,203	560,000	11,860,000	0	0	6,178,387	71,006	988,957,317
26,514,765	34,415,000	1,400,000	19,059,000	0	0	95,487,823	910,030	1,587,158,647
13,782,940	13,247,620	1,960,000	11,433,000	0	0	114,857	308,187	883,909,008
26,464,291	19,241,770	1,960,000	21,010,000	0	0	40,892,243	619,098	1,601,493,941
0	0	0	0	0	0	173,542,521	4,293,125	736,753,198
0	0	0	0	0	0	277,633,598	2,401,039	3,341,450,052

## (2) 都道府県支出金内訳

番号	保険者名	保険給付費等交付金 (普通交付金)	保険給付費等交付金	
			保険者努力支援分	特別調整交付金分
	合計	57,948,818,268	343,312,000	1,120,783,000
	公営	57,948,818,268	343,312,000	1,120,783,000
	組合	-	-	-
1	徳島市	17,382,668,461	94,558,000	140,117,000
2	鳴門市	4,969,185,142	31,567,000	64,244,000
3	小松島市	3,209,347,998	20,012,000	78,052,000
4	阿南市	5,720,706,977	32,301,000	92,834,000
5	勝浦町	402,654,670	5,327,000	77,853,000
6	上勝町	105,903,138	1,992,000	14,284,000
7	佐那河内村	207,358,436	1,947,000	5,923,000
8	石井町	1,907,233,142	10,793,000	50,781,000
9	神山町	493,519,222	5,403,000	21,414,000
19	牟岐町	466,090,627	2,395,000	14,222,000
23	松茂町	1,067,601,681	5,486,000	6,293,000
24	北島町	1,439,437,152	7,781,000	10,077,000
25	藍住町	2,419,735,752	12,991,000	11,320,000
26	板野町	1,188,078,060	10,931,000	6,322,000
27	上板町	1,035,654,747	6,040,000	33,040,000
51	吉野川市	3,288,296,654	17,381,000	41,274,000
52	阿波市	3,313,364,300	16,635,000	11,370,000
53	美馬市	2,441,498,942	12,671,000	88,033,000
54	三好市	2,476,932,699	12,619,000	134,583,000
61	つるぎ町	781,718,086	8,033,000	84,705,000
62	那賀町	741,168,294	3,752,000	35,524,000
63	東みよし町	1,074,425,469	7,593,000	29,863,000
64	美波町	642,021,777	9,637,000	35,589,000
65	海陽町	1,174,216,842	5,467,000	33,066,000
301	医師国保	-	-	-
304	建設国保	-	-	-

(単位：円)

(特別交付金)		財政安定化基金交付金	その他	合 計
都道府県繰入金 (2号分)	特定健康診査等負担金			
250,635,000	193,834,000	0	2,324,000	59,859,706,268
250,635,000	193,834,000	0	0	59,857,382,268
-	-	-	2,324,000	2,324,000
26,762,000	48,406,000	0	0	17,692,511,461
54,667,000	18,088,000	0	0	5,137,751,142
17,114,000	10,112,000	0	0	3,334,637,998
29,486,000	19,224,000	0	0	5,894,551,977
6,135,000	1,866,000	0	0	493,835,670
2,663,000	704,000	0	0	125,546,138
3,160,000	1,034,000	0	0	219,422,436
13,137,000	6,842,000	0	0	1,988,786,142
6,329,000	2,520,000	0	0	529,185,222
992,000	2,792,000	0	0	486,491,627
0	3,478,000	0	0	1,082,858,681
1,030,000	5,044,000	0	0	1,463,369,152
15,762,000	7,212,000	0	0	2,467,020,752
15,719,000	3,436,000	0	0	1,224,486,060
489,000	3,182,000	0	0	1,078,405,747
15,527,000	11,950,000	0	0	3,374,428,654
3,463,000	10,610,000	0	0	3,355,442,300
15,975,000	8,164,000	0	0	2,566,341,942
16,182,000	7,296,000	0	0	2,647,612,699
2,100,000	2,500,000	0	0	879,056,086
488,000	4,428,000	0	0	785,360,294
616,000	6,064,000	0	0	1,118,561,469
402,000	3,482,000	0	0	691,131,777
2,437,000	5,400,000	0	0	1,220,586,842
-	-	-	45,000	45,000
-	-	-	2,279,000	2,279,000

## (3) 支出決算額

番号	保険者名	総務費	保険給付費	後期高齢者 支援金等	前期高齢者 納付金等	財政安定化 基金拠出金	国民健康保険 事業費納付金	介護納付金	共同事業拠出金
	合計	1,830,440,305	60,416,597,565	670,041,864	1,301,963	0	19,419,803,591	319,172,405	89,533,000
	公営	1,694,860,156	58,130,432,700	0	0	0	19,419,803,591	0	0
	組合	135,580,149	2,286,164,865	670,041,864	1,301,963	0	0	319,172,405	89,533,000
1	徳島市	606,580,503	17,433,080,870	0	0	0	6,056,351,838	0	0
2	鳴門市	143,252,010	4,992,254,040	0	0	0	1,887,992,829	0	0
3	小松島市	79,505,544	3,214,344,983	0	0	0	995,351,240	0	0
4	阿南市	110,049,679	5,734,324,018	0	0	0	1,838,897,622	0	0
5	勝浦町	13,451,855	403,488,648	0	0	0	153,871,823	0	0
6	上勝町	11,931,889	106,353,959	0	0	0	40,599,353	0	0
7	佐那河内村	9,241,627	207,552,563	0	0	0	79,767,431	0	0
8	石井町	57,322,082	1,918,565,739	0	0	0	682,084,741	0	0
9	神山町	20,622,075	494,407,531	0	0	0	166,621,799	0	0
19	牟岐町	21,857,229	467,837,162	0	0	0	135,314,290	0	0
23	松茂町	28,192,305	1,072,883,102	0	0	0	403,505,836	0	0
24	北島町	19,774,153	1,443,613,649	0	0	0	500,891,600	0	0
25	藍住町	32,361,392	2,433,581,488	0	0	0	871,139,736	0	0
26	板野町	39,616,306	1,193,780,145	0	0	0	473,238,407	0	0
27	上板町	9,847,680	1,040,925,208	0	0	0	338,917,503	0	0
51	吉野川市	126,360,319	3,301,128,629	0	0	0	1,060,330,559	0	0
52	阿波市	92,850,488	3,319,222,977	0	0	0	1,027,094,433	0	0
53	美馬市	62,416,447	2,444,701,994	0	0	0	750,105,564	0	0
54	三好市	72,501,744	2,482,345,425	0	0	0	685,767,495	0	0
61	つるぎ町	42,493,239	782,912,469	0	0	0	219,923,395	0	0
62	那賀町	18,088,377	742,394,456	0	0	0	192,462,334	0	0
63	東みよし町	38,466,363	1,077,974,217	0	0	0	346,643,818	0	0
64	美波町	16,152,620	645,231,361	0	0	0	199,276,871	0	0
65	海陽町	21,924,230	1,177,528,067	0	0	0	313,653,074	0	0
301	医師国保	27,898,597	319,768,273	97,598,432	192,820	0	0	50,863,886	15,740,000
304	建設国保	107,681,552	1,966,396,592	572,443,432	1,109,143	0	0	268,308,519	73,793,000

(単位：円)

保健事業費	保険給付費等 交付金償還金	直診勘定 繰出金	基金等積立金	公 債 費	その他の支出	前 年 度 繰上充用金	合 計	収支差引残	基金等保有額 (5月31日現在)
831,222,084	21,973,000	203,484,266	588,604,976	0	130,285,328	0	84,522,460,347	3,064,863,151	6,268,743,779
746,118,482	21,973,000	203,484,266	583,604,976	0	54,339,154	0	80,854,616,325	2,654,503,923	5,281,199,779
85,103,602	0	0	5,000,000	0	75,946,174	0	3,667,844,022	410,359,228	987,544,000
200,171,925	729,000	0	547,050	0	16,779,590	0	24,314,240,776	459,113,763	811,021,789
65,253,765	1,316,000	0	95,414,000	0	2,639,046	0	7,188,121,690	62,133,681	258,622,000
37,140,742	3,013,000	0	76,651,831	0	3,071,700	0	4,409,079,040	155,625,605	220,191,387
82,664,661	0	9,965,266	50,191,234	0	6,472,678	0	7,832,565,158	97,649,778	381,515,410
11,183,038	495,000	66,994,000	9,498	0	190,800	0	649,684,662	109,923,499	100,461,440
4,355,080	302,000	12,414,000	16,000	0	17,007	0	175,989,288	12,217,161	227,378,876
3,274,377	103,000	0	45,821	0	81,703	0	300,066,522	39,941,129	76,631,208
22,622,397	1,351,000	0	125,570,000	0	3,709,587	0	2,811,225,546	119,950,953	664,245,000
11,593,719	596,000	0	5,838,000	0	57,220	0	699,736,344	11,649,483	94,391,000
9,316,902	219,000	0	0	0	501,310	0	635,045,893	68,422,518	20,000,000
10,300,751	868,000	0	22,190,000	0	3,763,347	0	1,541,703,341	29,712,121	122,669,631
24,372,310	777,000	0	50,000,000	0	1,042,500	0	2,040,471,212	127,142,324	350,000,000
30,319,594	2,583,000	0	0	0	1,015,453	0	3,371,000,663	171,912,127	118,304,235
16,029,205	65,000	0	0	0	792,313	0	1,723,521,376	28,498,426	0
13,828,013	308,000	0	3,127	0	883,313	0	1,404,712,844	43,397,507	156,415,571
34,435,161	0	0	130,915,000	0	1,732,879	0	4,654,902,547	33,038,602	388,719,326
35,265,014	653,000	0	141,560	0	3,584,900	0	4,478,812,372	208,958,519	411,795,092
44,173,873	3,180,000	21,911,000	25,789,892	0	3,009,238	0	3,355,288,008	60,367,958	400,801,626
23,760,037	454,000	25,753,000	83,211	0	1,974,300	0	3,292,639,212	570,041,682	161,290,012
14,948,129	924,000	44,806,000	0	0	333,240	0	1,106,340,472	52,757,533	0
11,528,208	617,000	16,303,000	3,752	0	396,030	0	981,793,157	7,164,160	6,067,351
13,042,582	0	0	20,000	0	942,800	0	1,477,089,780	110,068,867	133,819,000
14,511,746	645,000	4,612,000	0	0	601,600	0	881,031,198	2,877,810	0
12,027,253	2,775,000	726,000	175,000	0	746,600	0	1,529,555,224	71,938,717	176,859,825
17,265,325	0	0	5,000,000	0	11,443,535	0	545,770,868	190,982,330	576,232,000
67,838,277	0	0	0	0	64,502,639	0	3,122,073,154	219,376,898	411,312,000

## (4) 保険給付費内訳 (その1)

番号	保険者名	一般被保険者分				
		療養給付費	療 養 費	小 計	高額療養費	高額介護合算療養費
	合 計	51,406,420,937	472,225,789	51,878,646,726	8,095,513,401	1,685,613
	公 営	49,455,432,519	446,612,769	49,902,045,288	7,851,953,688	1,685,613
	組 合	1,950,988,418	25,613,020	1,976,601,438	243,559,713	0
1	徳 島 市	14,889,011,989	145,588,283	15,034,600,272	2,276,337,288	0
2	鳴 門 市	4,266,551,992	41,329,043	4,307,881,035	652,914,623	173,028
3	小 松 島 市	2,741,586,230	23,848,806	2,765,435,036	434,008,714	93,585
4	阿 南 市	4,875,767,249	44,274,919	4,920,042,168	783,889,504	661,519
5	勝 浦 町	345,128,913	4,277,848	349,406,761	51,972,160	47,814
6	上 勝 町	91,551,382	880,231	92,431,613	12,954,919	0
7	佐 那 河 内 村	178,530,213	2,645,894	181,176,107	25,212,366	0
8	石 井 町	1,636,208,564	18,668,728	1,654,877,292	248,309,286	230,719
9	神 山 町	421,978,460	2,827,361	424,805,821	66,925,968	0
19	牟 岐 町	393,743,442	2,619,477	396,362,919	68,187,887	62,539
23	松 茂 町	916,704,957	8,440,960	925,145,917	138,176,178	87,204
24	北 島 町	1,235,382,221	11,244,905	1,246,627,126	186,870,056	1,735
25	藍 住 町	2,068,128,782	22,267,742	2,090,396,524	320,722,761	0
26	板 野 町	1,020,262,083	8,039,024	1,028,301,107	155,963,528	17,892
27	上 板 町	891,248,421	8,796,175	900,044,596	132,064,079	0
51	吉 野 川 市	2,794,577,039	26,574,552	2,821,151,591	457,093,502	58,548
52	阿 波 市	2,822,564,047	27,962,242	2,850,526,289	450,913,617	0
53	美 馬 市	2,079,040,982	13,332,045	2,092,373,027	341,176,427	56,636
54	三 好 市	2,070,890,870	8,605,684	2,079,496,554	390,320,327	154,346
61	つ る ぎ 町	657,663,206	3,276,538	660,939,744	118,364,348	0
62	那 賀 町	634,485,814	4,123,158	638,608,972	99,692,498	0
63	東 み よ し 町	907,789,000	7,444,651	915,233,651	155,571,044	28,329
64	美 波 町	543,786,074	2,999,228	546,785,302	93,282,481	11,719
65	海 陽 町	972,850,589	6,545,275	979,395,864	191,030,127	0
301	医 師 国 保	281,824,765	1,064,443	282,889,208	33,050,853	0
304	建 設 国 保	1,669,163,653	24,548,577	1,693,712,230	210,508,860	0

(単位：円)

移送費	出産育児諸費	葬祭諸費	育児諸費	その他	計
160,640	138,948,298	27,200,000	0	30,857,889	60,173,012,567
160,640	118,360,601	25,060,000	0	1,108,481	57,900,374,311
0	20,587,697	2,140,000	0	29,749,408	2,272,638,256
0	45,970,982	5,880,000	0	484,909	17,363,273,451
0	7,948,000	1,500,000	0	568,957	4,970,985,643
0	1,598,820	860,000	0	23,535	3,202,019,690
78,017	6,400,450	2,200,000	0	0	5,713,271,658
0	0	120,000	0	0	401,546,735
0	420,000	20,000	0	0	105,826,532
0	0	100,000	0	0	206,488,473
0	4,620,000	720,000	0	0	1,908,757,297
0	420,000	250,000	0	0	492,401,789
0	1,260,000	340,000	0	0	466,213,345
0	3,780,000	260,000	0	0	1,067,449,299
0	2,928,000	540,000	0	31,080	1,436,997,997
0	10,260,572	1,120,000	0	0	2,422,499,857
0	3,780,000	540,000	0	0	1,188,602,527
0	3,780,000	480,000	0	0	1,036,368,675
0	7,560,000	2,040,000	0	0	3,287,903,641
0	4,622,310	1,120,000	0	0	3,307,182,216
0	1,680,840	940,000	0	0	2,436,226,930
0	1,680,000	3,350,000	0	0	2,475,001,227
0	840,000	320,000	0	0	780,464,092
0	840,000	380,000	0	0	739,521,470
82,623	2,100,000	1,400,000	0	0	1,074,415,647
0	2,941,470	240,000	0	0	643,260,972
0	2,929,157	340,000	0	0	1,173,695,148
0	1,680,000	200,000	0	50,000	317,870,061
0	18,907,697	1,940,000	0	29,699,408	1,954,768,195

## (4) 保険給付費内訳 (その2)

番号	保険者名	退職被保険者等分				小計
		療養給付費療養費	高額療養費	高額介護合算療養費	移送費	
	合計	-13,993	-3,120	0	0	-17,113
	公営	-13,993	-3,120	0	0	-17,113
	組合	-	-	-	-	-
1	徳島市	3,528	0	0	0	3,528
2	鳴門市	2,079	0	0	0	2,079
3	小松島市	-8,120	0	0	0	-8,120
4	阿南市	-6,020	-2,580	0	0	-8,600
5	勝浦町	0	0	0	0	0
6	上勝町	0	0	0	0	0
7	佐那河内村	0	0	0	0	0
8	石井町	0	0	0	0	0
9	神山町	0	0	0	0	0
19	牟岐町	1,834	0	0	0	1,834
23	松茂町	0	0	0	0	0
24	北島町	0	0	0	0	0
25	藍住町	13,433	0	0	0	13,433
26	板野町	0	0	0	0	0
27	上板町	0	0	0	0	0
51	吉野川市	0	0	0	0	0
52	阿波市	0	0	0	0	0
53	美馬市	-11,340	-540	0	0	-11,880
54	三好市	-6,867	0	0	0	-6,867
61	つるぎ町	0	0	0	0	0
62	那賀町	0	0	0	0	0
63	東みよし町	-2,520	0	0	0	-2,520
64	美波町	0	0	0	0	0
65	海陽町	0	0	0	0	0
301	医師国保	-	-	-	-	-
304	建設国保	-	-	-	-	-



## (5) 国民健康保険事業費納付金

(単位：円)

審査支払 手数料	合計	国民健康保険事業費納付金			
		医療給付費分	後期高齢者支援金分	介護納付金分	計
243,602,111	60,416,597,565	14,058,610,587	4,029,389,754	1,331,803,250	19,419,803,591
230,075,502	58,130,432,700	14,058,610,587	4,029,389,754	1,331,803,250	19,419,803,591
13,526,609	2,286,164,865	-	-	-	-
69,803,891	17,433,080,870	4,365,102,260	1,257,072,914	434,176,664	6,056,351,838
21,266,318	4,992,254,040	1,362,121,457	389,455,109	136,416,263	1,887,992,829
12,333,413	3,214,344,983	724,243,720	204,686,022	66,421,498	995,351,240
21,060,960	5,734,324,018	1,320,786,150	393,186,142	124,925,330	1,838,897,622
1,941,913	403,488,648	108,466,750	34,441,122	10,963,951	153,871,823
527,427	106,353,959	27,348,995	9,737,092	3,513,266	40,599,353
1,064,090	207,552,563	56,212,269	17,443,921	6,111,241	79,767,431
9,808,442	1,918,565,739	496,576,183	141,170,037	44,338,521	682,084,741
2,005,742	494,407,531	123,395,040	32,813,706	10,413,053	166,621,799
1,621,983	467,837,162	99,199,616	27,538,402	8,576,272	135,314,290
5,433,803	1,072,883,102	282,541,989	87,810,832	33,153,015	403,505,836
6,615,652	1,443,613,649	351,833,731	115,353,378	33,704,491	500,891,600
11,068,198	2,433,581,488	622,156,337	189,332,964	59,650,435	871,139,736
5,177,618	1,193,780,145	348,300,747	91,093,861	33,843,799	473,238,407
4,556,533	1,040,925,208	244,737,270	71,499,972	22,680,261	338,917,503
13,224,988	3,301,128,629	771,118,020	220,487,468	68,725,071	1,060,330,559
12,040,761	3,319,222,977	747,223,162	209,723,523	70,147,748	1,027,094,433
8,486,944	2,444,701,994	559,107,306	145,655,225	45,343,033	750,105,564
7,351,065	2,482,345,425	517,638,567	128,518,194	39,610,734	685,767,495
2,448,377	782,912,469	162,934,578	42,652,254	14,336,563	219,923,395
2,872,986	742,394,456	133,140,571	46,151,869	13,169,894	192,462,334
3,561,090	1,077,974,217	258,069,616	69,295,322	19,278,880	346,643,818
1,970,389	645,231,361	144,687,982	41,125,462	13,463,427	199,276,871
3,832,919	1,177,528,067	231,668,271	63,144,963	18,839,840	313,653,074
1,898,212	319,768,273	-	-	-	-
11,628,397	1,966,396,592	-	-	-	-

第5表 保険料(税)収納状況  
(1) 総被保険者分

番号	保険者名	現年度分						収納率 %
		調定額	収納額	還付未済額 (別掲)	不納 欠損額	未収額	居所不明者分 調定額	
	合計	15,520,729,180	14,835,152,122	10,089,163	104,900	685,472,158	639,500	95.59
	公営	13,840,756,580	13,155,507,222	10,089,163	104,900	685,144,458	639,500	95.05
	組合	1,679,972,600	1,679,644,900	0	0	327,700	0	99.98
1	徳島市	4,292,226,480	3,957,434,757	6,995,030	0	334,791,723	639,500	92.21
2	鳴門市	1,425,365,900	1,373,892,740	0	0	51,473,160	0	96.39
3	小松島市	705,045,900	680,118,102	783,800	0	24,927,798	0	96.46
4	阿南市	1,294,467,000	1,245,605,145	1,492,133	0	48,861,855	0	96.23
5	勝浦町	101,499,600	99,407,690	0	0	2,091,910	0	97.94
6	上勝町	27,040,400	26,619,600	0	0	420,800	0	98.44
7	佐那河内村	53,067,900	52,880,200	0	0	187,700	0	99.65
8	石井町	460,332,400	444,105,779	0	64,900	16,161,721	0	96.48
9	神山町	105,751,200	103,727,100	0	0	2,024,100	0	98.09
19	牟岐町	103,098,500	100,372,865	0	0	2,725,635	0	97.36
23	松茂町	307,632,400	294,265,400	176,600	0	13,367,000	0	95.65
24	北島町	408,485,800	397,854,500	22,300	0	10,631,300	0	97.40
25	藍住町	660,362,600	631,607,926	0	0	28,754,674	0	95.65
26	板野町	338,961,100	328,868,900	0	0	10,092,200	0	97.02
27	上板町	233,197,800	221,528,800	56,600	0	11,669,000	0	95.00
51	吉野川市	797,189,200	762,834,700	10,500	0	34,354,500	0	95.69
52	阿波市	733,470,100	702,324,218	69,400	40,000	31,105,882	0	95.75
53	美馬市	503,773,500	489,231,000	0	0	14,542,500	0	97.11
54	三好市	451,065,600	434,422,200	0	0	16,643,400	0	96.31
61	つるぎ町	133,185,000	127,490,600	0	0	5,694,400	0	95.72
62	那賀町	125,221,900	122,431,300	22,600	0	2,790,600	0	97.77
63	東みよし町	242,034,800	236,071,300	0	0	5,963,500	0	97.54
64	美波町	125,197,800	120,994,700	0	0	4,203,100	0	96.64
65	海陽町	213,083,700	201,417,700	460,200	0	11,666,000	0	94.53
301	医師国保	423,370,400	423,370,400	0	0	0	0	100.00
304	建設国保	1,256,602,200	1,256,274,500	0	0	327,700	0	99.97

(単位：円)

滞納繰越分						
調定額	収納額	還付未済額 (別掲)	不納欠損額	未収額	居所不明者分 調定額	収納率 %
2,132,419,085	599,454,242	356,454	267,362,116	1,265,602,727	20,982,400	28.39
2,131,968,485	599,260,642	356,454	267,271,516	1,265,436,327	20,982,400	28.39
450,600	193,600	0	90,600	166,400	0	42.96
923,824,202	259,670,713	239,430	154,096,394	510,057,095	20,982,400	28.76
122,538,601	34,547,627	0	25,320,793	62,670,181	0	28.19
127,103,058	27,471,431	0	5,491,577	94,140,050	0	21.61
110,333,839	62,575,426	78,880	10,157,419	37,600,994	0	56.71
7,916,609	2,660,505	0	108,500	5,147,604	0	33.61
1,228,300	394,700	0	2,700	830,900	0	32.13
904,200	404,500	0	0	499,700	0	44.74
85,241,864	19,450,994	0	3,735,276	62,055,594	0	22.82
4,900,679	1,531,295	0	0	3,369,384	0	31.25
10,915,756	3,030,400	0	1,509,816	6,375,540	0	27.76
62,976,201	12,143,222	13,844	3,352,900	47,480,079	0	19.28
30,381,808	10,858,650	0	0	19,523,158	0	35.74
115,856,716	25,661,312	0	8,129,146	82,066,258	0	22.15
41,148,411	13,558,231	0	1,255,900	26,334,280	0	32.95
37,216,991	7,820,213	0	10,516,148	18,880,630	0	21.01
97,438,337	20,668,576	0	7,891,583	68,878,178	0	21.21
106,460,242	30,223,208	0	7,767,884	68,469,150	0	28.39
40,910,329	13,779,372	0	4,023,959	23,106,998	0	33.68
82,557,804	19,411,896	0	14,068,767	49,077,141	0	23.51
26,290,405	7,572,651	0	1,665,000	17,052,754	0	28.80
11,374,210	3,103,459	0	215,200	8,055,551	0	27.29
26,854,302	5,229,135	0	4,726,163	16,899,004	0	19.47
14,763,847	4,413,568	0	0	10,350,279	0	29.89
42,831,774	13,079,558	24,300	3,236,391	26,515,825	0	30.54
0	0	0	0	0	0	0.00
450,600	193,600	0	90,600	166,400	0	42.96

## (2) 一般被保険者分

番号	保険者名	現年度分						収納率 %
		調定額	収納額	還付未済額 (別掲)	不納 欠損額	未収額	居所不明者分 調定額	
	合計	15,520,725,134	14,835,148,076	10,089,163	104,900	685,472,158	639,500	95.59
	公営	13,840,752,534	13,155,503,176	10,089,163	104,900	685,144,458	639,500	95.05
	組合	1,679,972,600	1,679,644,900	0	0	327,700	0	99.98
1	徳島市	4,292,226,480	3,957,434,757	6,995,030	0	334,791,723	639,500	92.21
2	鳴門市	1,425,365,900	1,373,892,740	0	0	51,473,160	0	96.39
3	小松島市	705,045,900	680,118,102	783,800	0	24,927,798	0	96.46
4	阿南市	1,294,467,000	1,245,605,145	1,492,133	0	48,861,855	0	96.23
5	勝浦町	101,499,600	99,407,690	0	0	2,091,910	0	97.94
6	上勝町	27,040,400	26,619,600	0	0	420,800	0	98.44
7	佐那河内村	53,067,900	52,880,200	0	0	187,700	0	99.65
8	石井町	460,332,400	444,105,779	0	64,900	16,161,721	0	96.48
9	神山町	105,751,200	103,727,100	0	0	2,024,100	0	98.09
19	牟岐町	103,098,500	100,372,865	0	0	2,725,635	0	97.36
23	松茂町	307,632,400	294,265,400	176,600	0	13,367,000	0	95.65
24	北島町	408,485,800	397,854,500	22,300	0	10,631,300	0	97.40
25	藍住町	660,362,600	631,607,926	0	0	28,754,674	0	95.65
26	板野町	338,961,100	328,868,900	0	0	10,092,200	0	97.02
27	上板町	233,197,800	221,528,800	56,600	0	11,669,000	0	95.00
51	吉野川市	797,189,200	762,834,700	10,500	0	34,354,500	0	95.69
52	阿波市	733,470,100	702,324,218	69,400	40,000	31,105,882	0	95.75
53	美馬市	503,769,454	489,226,954	0	0	14,542,500	0	97.11
54	三好市	451,065,600	434,422,200	0	0	16,643,400	0	96.31
61	つるぎ町	133,185,000	127,490,600	0	0	5,694,400	0	95.72
62	那賀町	125,221,900	122,431,300	22,600	0	2,790,600	0	97.77
63	東みよし町	242,034,800	236,071,300	0	0	5,963,500	0	97.54
64	美波町	125,197,800	120,994,700	0	0	4,203,100	0	96.64
65	海陽町	213,083,700	201,417,700	460,200	0	11,666,000	0	94.53
301	医師国保	423,370,400	423,370,400	0	0	0	0	100.00
304	建設国保	1,256,602,200	1,256,274,500	0	0	327,700	0	99.97

(単位：円)

滞納繰越分						
調定額	収納額	還付未済額 (別掲)	不納欠損額	未収額	居所不明者分 調定額	収納率 %
2,110,080,833	597,401,017	356,454	266,564,665	1,246,115,151	20,976,158	28.31
2,109,630,233	597,207,417	356,454	266,474,065	1,245,948,751	20,976,158	28.31
450,600	193,600	0	90,600	166,400	0	42.96
922,265,139	259,346,184	239,430	153,876,435	509,042,520	20,976,158	28.78
121,905,501	34,157,355	0	25,320,793	62,427,353	0	28.02
126,113,197	27,450,231	0	5,491,577	93,171,389	0	21.77
109,285,657	62,554,797	78,880	10,156,027	36,574,833	0	57.24
7,916,609	2,660,505	0	108,500	5,147,604	0	33.61
1,228,300	394,700	0	2,700	830,900	0	32.13
904,200	404,500	0	0	499,700	0	44.74
70,498,236	18,976,147	0	3,735,276	47,786,813	0	26.92
4,900,679	1,531,295	0	0	3,369,384	0	31.25
10,915,756	3,030,400	0	1,509,816	6,375,540	0	27.76
62,972,489	12,143,222	13,844	3,352,900	47,476,367	0	19.28
30,108,950	10,856,992	0	0	19,251,958	0	36.06
114,985,265	25,566,712	0	7,887,659	81,530,894	0	22.23
40,888,145	13,490,131	0	1,130,100	26,267,914	0	32.99
37,145,035	7,811,535	0	10,516,148	18,817,352	0	21.03
96,972,978	20,591,141	0	7,877,283	68,504,554	0	21.23
105,432,273	29,777,549	0	7,631,584	68,023,140	0	28.24
40,910,329	13,779,372	0	4,023,959	23,106,998	0	33.68
82,386,250	19,366,859	0	14,068,767	48,950,624	0	23.51
26,260,664	7,542,910	0	1,665,000	17,052,754	0	28.72
11,372,082	3,101,331	0	215,200	8,055,551	0	27.27
26,666,878	5,180,423	0	4,667,950	16,818,505	0	19.43
14,763,847	4,413,568	0	0	10,350,279	0	29.89
42,831,774	13,079,558	24,300	3,236,391	26,515,825	0	30.54
0	0	0	0	0	0	0.00
450,600	193,600	0	90,600	166,400	0	42.96

## (3) 退職被保険者等分

番号	保険者名	現年度分						収納率 %
		調定額	収納額	還付未済額 (別掲)	不納 欠損額	未収額	居所不明者分 調定額	
	合計	4,046	4,046	0	0	0	0	100.00
	公営 組合	4,046	4,046	0	0	0	0	100.00
		-	-	-	-	-	-	-
1	徳島市	0	0	0	0	0	0	-
2	鳴門市	0	0	0	0	0	0	-
3	小松島市	0	0	0	0	0	0	-
4	阿南市	0	0	0	0	0	0	-
5	勝浦町	0	0	0	0	0	0	-
6	上勝町	0	0	0	0	0	0	-
7	佐那河内村	0	0	0	0	0	0	-
8	石井町	0	0	0	0	0	0	-
9	神山町	0	0	0	0	0	0	-
19	牟岐町	0	0	0	0	0	0	-
23	松茂町	0	0	0	0	0	0	-
24	北島町	0	0	0	0	0	0	-
25	藍住町	0	0	0	0	0	0	-
26	板野町	0	0	0	0	0	0	-
27	上板町	0	0	0	0	0	0	-
51	吉野川市	0	0	0	0	0	0	-
52	阿波市	0	0	0	0	0	0	-
53	美馬市	4,046	4,046	0	0	0	0	100.00
54	三好市	0	0	0	0	0	0	-
61	つるぎ町	0	0	0	0	0	0	-
62	那賀町	0	0	0	0	0	0	-
63	東みよし町	0	0	0	0	0	0	-
64	美波町	0	0	0	0	0	0	-
65	海陽町	0	0	0	0	0	0	-
301	医師国保	-	-	-	-	-	-	-
304	建設国保	-	-	-	-	-	-	-

(単位：円)

滞納繰越分						
調定額	収納額	還付未済額 (別掲)	不納欠損額	未収額	居所不明者分 調定額	収納率 %
22,338,252	2,053,225	0	797,451	19,487,576	6,242	9.19
22,338,252	2,053,225	0	797,451	19,487,576	6,242	9.19
-	-	-	-	-	-	-
1,559,063	324,529	0	219,959	1,014,575	6,242	20.90
633,100	390,272	0	0	242,828	0	61.64
989,861	21,200	0	0	968,661	0	2.14
1,048,182	20,629	0	1,392	1,026,161	0	1.97
0	0	0	0	0	0	-
0	0	0	0	0	0	-
0	0	0	0	0	0	-
14,743,628	474,847	0	0	14,268,781	0	3.22
0	0	0	0	0	0	-
0	0	0	0	0	0	-
3,712	0	0	0	3,712	0	0.00
272,858	1,658	0	0	271,200	0	0.61
871,451	94,600	0	241,487	535,364	0	10.86
260,266	68,100	0	125,800	66,366	0	26.17
71,956	8,678	0	0	63,278	0	12.06
465,359	77,435	0	14,300	373,624	0	16.64
1,027,969	445,659	0	136,300	446,010	0	43.35
0	0	0	0	0	0	-
171,554	45,037	0	0	126,517	0	26.25
29,741	29,741	0	0	0	0	100.00
2,128	2,128	0	0	0	0	100.00
187,424	48,712	0	58,213	80,499	0	25.99
0	0	0	0	0	0	-
0	0	0	0	0	0	-
-	-	-	-	-	-	-
-	-	-	-	-	-	-

第6表 保険者別保険料(税)賦課徴収状況

(1) 総被保険者分(医療給付費分)(その1)

番号	保険者名	保険料 (税) 賦課方式	保 険 料 (税) 算					
			所 得 割		資 産 割		均 等 割	
			金 額	割 合	金 額	割 合	金 額	割 合
		方式		%		%		%
	合 計		5,805,890	44.92	1,017,994	7.88	4,064,063	31.45
	公 営		5,805,890	44.92	1,017,994	7.88	4,064,063	31.45
	組 合		-	-	-	-	-	-
1	徳 島 市	4	1,762,331	44.34	265,500	6.68	1,363,754	34.32
2	鳴 門 市	4	680,422	51.26	121,438	9.15	342,265	25.79
3	小 松 島 市	4	287,905	43.96	55,486	8.47	192,325	29.36
4	阿 南 市	4	516,218	44.35	72,665	6.24	388,779	33.40
5	勝 浦 町	4	37,768	44.37	8,201	9.64	24,140	28.36
6	上 勝 町	4	12,117	49.26	1,439	5.85	6,510	26.46
7	佐 那 河 内 村	4	19,998	42.28	4,609	9.74	14,102	29.81
8	石 井 町	4	187,374	42.53	42,270	9.59	141,175	32.04
9	神 山 町	4	38,612	39.08	9,668	9.79	32,784	33.18
19	牟 岐 町	4	46,919	47.45	7,484	7.57	27,700	28.01
23	松 茂 町	4	127,230	46.07	23,203	8.40	76,000	27.51
24	北 島 町	4	200,970	49.25	36,014	8.83	106,337	26.06
25	藍 住 町	4	271,261	43.07	61,910	9.83	191,345	30.38
26	板 野 町	4	164,555	48.58	22,335	6.60	98,460	29.08
27	上 板 町	4	107,880	47.18	15,739	6.88	71,400	31.22
51	吉 野 川 市	4	308,319	41.87	68,657	9.33	247,914	33.67
52	阿 波 市	4	312,464	46.67	52,329	7.81	203,644	30.41
53	美 馬 市	4	199,321	39.86	56,487	11.29	152,854	30.56
54	三 好 市	4	206,442	46.69	22,862	5.17	134,350	30.39
61	つ る ぎ 町	4	51,997	38.90	10,374	7.76	44,712	33.45
62	那 賀 町	4	40,234	38.76	10,157	9.78	37,475	36.09
63	東 み よ し 町	4	96,056	42.92	22,767	10.17	65,568	29.30
64	美 波 町	4	47,977	44.50	6,973	6.47	34,629	32.13
65	海 陽 町	4	81,520	38.86	19,427	9.26	65,841	31.39
301	医 師 国 保	その他	-	-	-	-	-	-
304	建 設 国 保	その他	-	-	-	-	-	-



(単位：千円)

定 額		計	保 険 料 (税) 軽 減 額	減 免 額	限 度 額 を 超 える 額	増 減 額	保 険 料 (税) 調 定 額
平 等 割	金 額						
割 合							
	%						
2,036,305	15.76	12,924,252	2,236,873	53,361	769,597	-57,148	9,807,273
2,036,305	15.76	12,924,252	2,236,873	53,361	769,597	-57,148	9,807,273
-	-	-	-	-	-	-	-
582,611	14.66	3,974,196	743,646	29,132	284,245	-9,053	2,908,120
183,215	13.80	1,327,340	180,401	2,246	109,141	-12,557	1,022,995
119,244	18.21	654,960	105,450	2,483	28,235	-3,584	515,208
186,354	16.01	1,164,016	201,970	4,328	48,650	-3,032	906,036
15,005	17.63	85,114	11,391	86	1,290	-571	71,776
4,535	18.43	24,601	4,036	804	867	-61	18,833
8,596	18.17	47,305	6,876	457	592	-3,119	36,261
69,775	15.84	440,594	74,099	654	13,900	-34,095	317,846
17,740	17.95	98,804	19,716	391	2,120	-35	76,542
16,782	16.97	98,885	15,613	142	4,317	-3,624	75,189
49,788	18.02	276,221	39,318	946	19,641	1,780	218,096
64,723	15.86	408,044	60,307	1,375	38,399	3,814	311,777
105,270	16.72	629,786	103,515	736	48,968	2,375	478,942
53,291	15.74	338,641	53,272	336	43,658	-2,454	238,921
33,670	14.72	228,689	40,207	514	10,677	-2,125	175,166
111,371	15.13	736,261	136,871	2,102	30,115	12,878	580,051
101,209	15.11	669,646	115,821	1,064	29,906	7,979	530,834
91,482	18.29	500,144	94,352	1,137	20,051	-3,956	380,648
78,502	17.75	442,156	85,326	741	20,893	-22	335,174
26,582	19.89	133,665	30,403	40	3,932	138	99,428
15,963	15.37	103,829	18,307	72	0	-1,913	83,537
39,408	17.61	223,799	35,704	282	2,050	-520	185,243
18,212	16.90	107,791	18,466	596	212	-207	88,310
42,977	20.49	209,765	41,806	2,697	7,738	-5,184	152,340
-	-	-	-	-	-	-	-
-	-	-	-	-	-	-	-

## (1) 総被保険者分(介護納付金分) (その1)

番号	保険者名	保険料 (税) 賦課方式	保 険 料 (税) 算					
			所 得 割		資 産 割		均 等 割	
			金 額	割合	金 額	割合	金 額	割合
		方式		%		%		%
	合 計		597,558	45.20	79,903	6.04	443,709	33.57
	公 営		597,558	45.20	79,903	6.04	443,709	33.57
	組 合		-	-	-	-	-	-
1	徳 島 市	4	224,270	45.58	31,852	6.47	165,048	33.54
2	鳴 門 市	4	59,534	44.50	11,970	8.95	43,481	32.50
3	小 松 島 市	4	26,762	42.36	3,133	4.96	21,330	33.76
4	阿 南 市	4	51,037	42.35	7,359	6.11	43,976	36.49
5	勝 浦 町	4	4,074	41.06	631	6.36	2,840	28.63
6	上 勝 町	4	2,193	63.50	72	2.08	629	18.21
7	佐 那 河 内 村	4	3,409	50.94	225	3.36	1,777	26.55
8	石 井 町	4	26,001	46.85	4,240	7.64	17,297	31.17
9	神 山 町	4	3,733	38.50	388	4.00	3,072	31.68
19	牟 岐 町	2	4,347	56.99	0	0.00	3,280	43.01
23	松 茂 町	4	14,021	52.56	1,505	5.64	7,028	26.34
24	北 島 町	4	12,039	43.37	1,712	6.17	8,007	28.84
25	藍 住 町	4	26,808	49.24	4,205	7.72	14,948	27.45
26	板 野 町	4	17,013	53.39	943	2.96	8,552	26.84
27	上 板 町	4	5,889	38.11	851	5.51	5,124	33.17
51	吉 野 川 市	4	26,153	42.00	3,029	4.86	20,409	32.78
52	阿 波 市	4	23,834	42.05	3,779	6.67	20,859	36.81
53	美 馬 市	4	16,848	45.76	723	1.96	15,633	42.46
54	三 好 市	4	16,081	45.00	1,882	5.27	11,340	31.74
61	つ る ぎ 町	4	5,686	42.83	530	3.99	4,018	30.27
62	那 賀 町	3	5,206	46.40	0	0.00	4,191	37.35
63	東 み よ し 町	4	6,521	40.41	874	5.42	5,796	35.92
64	美 波 町	2	6,278	55.52	0	0.00	5,030	44.48
65	海 陽 町	2	9,821	49.44	0	0.00	10,044	50.56
301	医 師 国 保	その他	-	-	-	-	-	-
304	建 設 国 保	その他	-	-	-	-	-	-

(単位：千円)

定 額		計	保 険 料 (税) 軽 減 額	減 免 額	限 度 額 を 超 える 額	増 減 額	保 険 料 (税) 調 定 額
平 等 割	金 額						
割 合							
	%						
200,755	15.19	1,321,925	235,320	7,427	81,068	-20,775	977,335
200,755	15.19	1,321,925	235,320	7,427	81,068	-20,775	977,335
-	-	-	-	-	-	-	-
70,893	14.41	492,063	91,316	3,831	43,927	-4,214	348,775
18,804	14.05	133,789	21,115	280	6,740	-3,068	102,586
11,953	18.92	63,178	10,725	347	2,256	-839	49,011
18,139	15.05	120,511	21,114	792	3,950	-2,365	92,290
2,376	23.95	9,921	1,495	24	112	119	8,409
560	16.21	3,454	376	146	262	-190	2,480
1,282	19.15	6,693	838	107	285	-907	4,556
7,956	14.34	55,494	8,681	78	2,585	-7,939	36,211
2,504	25.82	9,697	2,129	71	0	-31	7,466
0	0.00	7,627	1,073	22	24	-53	6,455
4,125	15.46	26,679	3,620	50	1,561	84	21,532
6,002	21.62	27,760	5,148	141	984	856	22,343
8,490	15.59	54,451	8,045	86	4,549	602	42,373
5,358	16.81	31,866	4,869	16	2,892	-943	23,146
3,585	23.21	15,449	3,339	22	83	-407	11,598
12,679	20.36	62,270	12,676	358	3,918	1,614	46,932
8,200	14.47	56,672	11,180	116	1,649	1,674	45,401
3,614	9.82	36,818	7,174	118	1,375	-1,800	26,351
6,426	17.99	35,729	7,149	128	2,522	-1,565	24,365
3,042	22.91	13,276	2,952	0	196	-513	9,615
1,823	16.25	11,220	1,977	0	78	-253	8,912
2,944	18.25	16,135	3,073	60	231	-272	12,499
0	0.00	11,308	1,686	90	105	134	9,561
0	0.00	19,865	3,570	544	784	-499	14,468
-	-	-	-	-	-	-	-
-	-	-	-	-	-	-	-

## (1) 総被保険者分(後期高齢者支援金分)(その1)

番号	被保険者名	保険料 (税) 賦課方式	保 險 料 (税) 算					
			所 得 割		資 産 割		均 等 割	
			金 額	割 合	金 額	割 合	金 額	割 合
	合 計	方式	2,000,549	49.05	196,253	4.81	1,268,647	31.10
	公 営		2,000,549	49.05	196,253	4.81	1,268,647	31.10
	組 合		-	-	-	-	-	-
1	徳 島 市	3	778,168	53.25	0	0.00	473,725	32.41
2	鳴 門 市	4	197,663	50.97	35,386	9.13	100,747	25.98
3	小 松 島 市	4	78,830	44.16	13,623	7.63	53,380	29.90
4	阿 南 市	4	173,001	45.24	25,139	6.57	131,049	34.27
5	勝 浦 町	4	9,442	37.07	3,785	14.86	7,242	28.43
6	上 勝 町	4	4,808	66.91	576	8.02	1,085	15.10
7	佐 那 河 内 村	4	7,691	48.49	1,383	8.72	4,359	27.48
8	石 井 町	4	66,131	44.55	13,913	9.37	45,741	30.81
9	神 山 町	4	11,031	38.90	2,698	9.51	9,562	33.72
19	牟 岐 町	4	12,511	44.00	2,162	7.60	8,864	31.18
23	松 茂 町	4	45,629	52.92	5,801	6.73	21,888	25.38
24	北 島 町	4	44,660	46.80	7,202	7.55	28,629	30.00
25	藍 住 町	4	86,942	47.90	14,858	8.19	50,793	27.99
26	板 野 町	4	52,175	47.12	6,700	6.05	32,820	29.64
27	上 板 町	4	28,691	47.93	3,935	6.57	17,136	28.63
51	吉 野 川 市	4	104,514	47.87	6,450	2.95	75,229	34.46
52	阿 波 市	4	93,571	47.30	15,926	8.05	58,184	29.42
53	美 馬 市	4	59,226	47.29	8,069	6.44	42,329	33.80
54	三 好 市	4	58,984	49.54	6,401	5.38	32,244	27.09
61	つ る ぎ 町	4	11,555	35.75	3,557	11.00	11,178	34.57
62	那 賀 町	4	15,913	38.96	3,984	9.76	14,696	35.99
63	東 み よ し 町	4	21,345	39.48	7,366	13.63	16,392	30.32
64	美 波 町	4	13,706	40.77	3,022	8.99	10,719	31.88
65	海 陽 町	4	24,362	40.82	4,317	7.23	20,656	34.61
301	医 師 国 保	その他	-	-	-	-	-	-
304	建 設 国 保	その他	-	-	-	-	-	-

(単位：千円)

定 額		計	保 険 料 (税) 軽 減 額	減 免 額	限 度 額 を 超 える 額	増 減 額	保 険 料 (税) 調 定 額
平 等 割	金 額						
割 合							
	%						
613,236	15.04	4,078,685	690,737	13,387	295,882	-21,137	3,057,542
613,236	15.04	4,078,685	690,737	13,387	295,882	-21,137	3,057,542
-	-	-	-	-	-	-	-
209,617	14.34	1,461,510	261,187	6,274	152,771	-5,947	1,035,331
53,983	13.92	387,779	53,121	656	30,110	-4,107	299,785
32,696	18.31	178,529	29,127	672	6,737	-1,169	140,824
53,244	13.92	382,433	64,613	1,414	18,801	-1,464	296,141
5,002	19.64	25,471	3,576	31	264	-286	21,314
716	9.97	7,185	658	276	477	-47	5,727
2,429	15.31	15,862	2,053	160	314	-1,085	12,250
22,677	15.27	148,462	24,033	218	6,235	-11,700	106,276
5,069	17.87	28,360	5,708	50	0	-10	22,592
4,895	17.22	28,432	4,820	40	1,020	-1,097	21,455
12,908	14.97	86,226	10,856	293	7,764	691	68,004
14,936	15.65	95,427	15,339	322	6,206	804	74,364
28,898	15.92	181,491	27,822	214	15,228	820	139,047
19,033	17.19	110,728	18,229	110	14,609	-887	76,893
10,101	16.87	59,863	10,451	135	2,269	-575	46,433
32,126	14.72	218,319	40,879	645	10,237	3,649	170,207
30,116	15.23	197,797	33,560	314	8,829	2,140	157,234
15,619	12.47	125,243	22,240	302	5,011	-916	96,774
21,410	17.99	119,039	21,543	199	5,686	-83	91,528
6,041	18.68	32,331	7,337	10	780	-62	24,142
6,246	15.29	40,839	7,174	28	74	-790	32,773
8,956	16.57	54,059	8,609	66	214	-324	44,846
6,172	18.36	33,619	5,912	183	45	-152	27,327
10,346	17.34	59,681	11,890	775	2,201	1,460	46,275
-	-	-	-	-	-	-	-
-	-	-	-	-	-	-	-

(2) 一般被保険者分（医療給付費分）（その1）

番号	保険者名	保険料 (税) 賦課方式	保 險 料 (税) 算					
			所 得 割		資 産 割		均 等 割	
			金 額	割合	金 額	割合	金 額	割合
	合 計	方式	5,805,887	44.91	1,017,994	7.88	4,064,063	31.45
	公 営		5,805,887	44.91	1,017,994	7.88	4,064,063	31.45
	組 合		-	-	-	-	-	-
1	徳 島 市	4	1,762,331	44.34	265,500	6.68	1,363,754	34.32
2	鳴 門 市	4	680,422	51.26	121,438	9.15	342,265	25.79
3	小 松 島 市	4	287,905	43.96	55,486	8.47	192,325	29.36
4	阿 南 市	4	516,218	44.35	72,665	6.24	388,779	33.40
5	勝 浦 町	4	37,768	44.37	8,201	9.64	24,140	28.36
6	上 勝 町	4	12,117	49.26	1,439	5.85	6,510	26.46
7	佐 那 河 内 村	4	19,998	42.28	4,609	9.74	14,102	29.81
8	石 井 町	4	187,374	42.53	42,270	9.59	141,175	32.04
9	神 山 町	4	38,612	39.08	9,668	9.79	32,784	33.18
19	牟 岐 町	4	46,919	47.45	7,484	7.57	27,700	28.01
23	松 茂 町	4	127,230	46.07	23,203	8.40	76,000	27.51
24	北 島 町	4	200,970	49.25	36,014	8.83	106,337	26.06
25	藍 住 町	4	271,261	43.07	61,910	9.83	191,345	30.38
26	板 野 町	4	164,555	48.58	22,335	6.60	98,460	29.08
27	上 板 町	4	107,880	47.18	15,739	6.88	71,400	31.22
51	吉 野 川 市	4	308,319	41.87	68,657	9.33	247,914	33.67
52	阿 波 市	4	312,464	46.67	52,329	7.81	203,644	30.41
53	美 馬 市	4	199,318	39.86	56,487	11.29	152,854	30.56
54	三 好 市	4	206,442	46.69	22,862	5.17	134,350	30.39
61	つ る ぎ 町	4	51,997	38.90	10,374	7.76	44,712	33.45
62	那 賀 町	4	40,234	38.76	10,157	9.78	37,475	36.09
63	東 み よ し 町	4	96,056	42.92	22,767	10.17	65,568	29.30
64	美 波 町	4	47,977	44.50	6,973	6.47	34,629	32.13
65	海 陽 町	4	81,520	38.86	19,427	9.26	65,841	31.39
301	医 師 国 保	その他	-	-	-	-	-	-
304	建 設 国 保	その他	-	-	-	-	-	-

(単位：千円)

定 額		計	保 険 料 (税) 軽 減 額	減 免 額	限 度 額 を 超 える 額	増 減 額	保 険 料 (税) 調 定 額
平 等 割							
金 額	割 合						
	%						
2,036,305	15.76	12,924,249	2,236,873	53,361	769,597	-57,148	9,807,270
2,036,305	15.76	12,924,249	2,236,873	53,361	769,597	-57,148	9,807,270
-	-	-	-	-	-	-	-
582,611	14.66	3,974,196	743,646	29,132	284,245	-9,053	2,908,120
183,215	13.80	1,327,340	180,401	2,246	109,141	-12,557	1,022,995
119,244	18.21	654,960	105,450	2,483	28,235	-3,584	515,208
186,354	16.01	1,164,016	201,970	4,328	48,650	-3,032	906,036
15,005	17.63	85,114	11,391	86	1,290	-571	71,776
4,535	18.43	24,601	4,036	804	867	-61	18,833
8,596	18.17	47,305	6,876	457	592	-3,119	36,261
69,775	15.84	440,594	74,099	654	13,900	-34,095	317,846
17,740	17.95	98,804	19,716	391	2,120	-35	76,542
16,782	16.97	98,885	15,613	142	4,317	-3,624	75,189
49,788	18.02	276,221	39,318	946	19,641	1,780	218,096
64,723	15.86	408,044	60,307	1,375	38,399	3,814	311,777
105,270	16.72	629,786	103,515	736	48,968	2,375	478,942
53,291	15.74	338,641	53,272	336	43,658	-2,454	238,921
33,670	14.72	228,689	40,207	514	10,677	-2,125	175,166
111,371	15.13	736,261	136,871	2,102	30,115	12,878	580,051
101,209	15.11	669,646	115,821	1,064	29,906	7,979	530,834
91,482	18.29	500,141	94,352	1,137	20,051	-3,956	380,645
78,502	17.75	442,156	85,326	741	20,893	-22	335,174
26,582	19.89	133,665	30,403	40	3,932	138	99,428
15,963	15.37	103,829	18,307	72	0	-1,913	83,537
39,408	17.61	223,799	35,704	282	2,050	-520	185,243
18,212	16.90	107,791	18,466	596	212	-207	88,310
42,977	20.49	209,765	41,806	2,697	7,738	-5,184	152,340
-	-	-	-	-	-	-	-
-	-	-	-	-	-	-	-

(3) 退職被保険者等分（医療給付費分）（その1）

番号	保険者名	保 険 料 (税) 算					
		所 得 割		資 産 割		均 等 割	
		金 額	割 合	金 額	割 合	金 額	割 合
	合 計	3	100.00	0	0.00	0	0.00
	公 営	3	100.00	0	0.00	0	0.00
	組 合	-	-	-	-	-	-
1	徳 島 市	0	-	0	-	0	-
2	鳴 門 市	0	-	0	-	0	-
3	小 松 島 市	0	-	0	-	0	-
4	阿 南 市	0	-	0	-	0	-
5	勝 浦 町	0	-	0	-	0	-
6	上 勝 町	0	-	0	-	0	-
7	佐 那 河 内 村	0	-	0	-	0	-
8	石 井 町	0	-	0	-	0	-
9	神 山 町	0	-	0	-	0	-
19	牟 岐 町	0	-	0	-	0	-
23	松 茂 町	0	-	0	-	0	-
24	北 島 町	0	-	0	-	0	-
25	藍 住 町	0	-	0	-	0	-
26	板 野 町	0	-	0	-	0	-
27	上 板 町	0	-	0	-	0	-
51	吉 野 川 市	0	-	0	-	0	-
52	阿 波 市	0	-	0	-	0	-
53	美 馬 市	3	100.00	0	0.00	0	0.00
54	三 好 市	0	-	0	-	0	-
61	つ る ぎ 町	0	-	0	-	0	-
62	那 賀 町	0	-	0	-	0	-
63	東 み よ し 町	0	-	0	-	0	-
64	美 波 町	0	-	0	-	0	-
65	海 陽 町	0	-	0	-	0	-
301	医 師 国 保	-	-	-	-	-	-
304	建 設 国 保	-	-	-	-	-	-



(単位：千円)

定 額		計	保 険 料 (税) 軽 減 額	減 免 額	限 度 額 を 超 える 額	増 減 額	保 険 料 (税) 調 定 額
平 等 割	割 合						
金 額							
0	0.00	3	0	0	0	0	3
0	0.00	3	0	0	0	0	3
-	-	-	-	-	-	-	-
0	-	0	0	0	0	0	0
0	-	0	0	0	0	0	0
0	-	0	0	0	0	0	0
0	-	0	0	0	0	0	0
0	-	0	0	0	0	0	0
0	-	0	0	0	0	0	0
0	-	0	0	0	0	0	0
0	-	0	0	0	0	0	0
0	-	0	0	0	0	0	0
0	-	0	0	0	0	0	0
0	-	0	0	0	0	0	0
0	-	0	0	0	0	0	0
0	-	0	0	0	0	0	0
0	-	0	0	0	0	0	0
0	-	0	0	0	0	0	0
0	0.00	3	0	0	0	0	3
0	-	0	0	0	0	0	0
0	-	0	0	0	0	0	0
0	-	0	0	0	0	0	0
0	-	0	0	0	0	0	0
0	-	0	0	0	0	0	0
0	-	0	0	0	0	0	0
0	-	0	0	0	0	0	0
-	-	-	-	-	-	-	-
-	-	-	-	-	-	-	-

(1) 総被保険者分 (医療給付費分) (その2)

番号	保険者名	料 (税) 率				賦課 限度額
		所得割	資産割	均等割	平等割	
	合計 公営 組合	%	%	円	円	千円
1	徳島市	7.70	16.70	28,500	18,900	630
2	鳴門市	8.95	25.84	24,800	22,400	630
3	小松島市	8.40	22.40	24,500	24,800	630
4	阿南市	7.40	13.96	26,700	21,000	630
5	勝浦町	5.60	26.00	20,000	21,000	630
6	上勝町	6.30	45.00	18,000	19,000	630
7	佐那河内村	6.50	40.00	22,000	23,000	630
8	石井町	6.80	24.00	25,000	20,000	630
9	神山町	7.00	43.00	24,000	21,000	630
19	牟岐町	9.00	45.00	25,000	24,000	630
23	松茂町	7.00	20.00	25,000	27,000	630
24	北島町	9.00	25.00	26,000	26,000	630
25	藍住町	7.80	25.00	27,500	25,500	630
26	板野町	8.20	20.00	30,000	28,000	630
27	上板町	9.40	20.00	25,000	20,000	630
51	吉野川市	8.85	29.80	29,000	20,800	630
52	阿波市	9.35	23.00	24,500	20,500	630
53	美馬市	8.75	35.00	26,000	24,600	630
54	三好市	10.50	25.00	25,000	22,000	630
61	つるぎ町	9.00	35.00	24,000	22,000	630
62	那賀町	5.36	31.87	20,400	13,800	630
63	東みよし町	9.00	34.00	24,000	22,000	630
64	美波町	7.00	30.00	21,000	18,000	630
65	海陽町	8.70	40.00	25,500	26,000	630
301	医師国保	-	-	-	-	-
304	建設国保	-	-	-	-	-

(単位：千円)

課税対象額		所得割の算定基礎				
		課税総所得金額 (基礎控除)	課税総所得金額 (各種控除)	市町村民税 の所得割額	市町村民 税額等	その他
所得割	資産割					
千円	千円					
71,780,083	4,704,780					
71,780,083	4,704,780					
-	-					
22,887,529	1,589,865	○	-	-	-	-
7,602,508	469,973	○	-	-	-	-
3,427,464	247,712	○	-	-	-	-
6,975,951	520,547	○	-	-	-	-
674,425	31,543	○	-	-	-	-
193,411	3,351	○	-	-	-	-
307,663	11,522	○	-	-	-	-
2,755,511	176,127	○	-	-	-	-
551,603	22,485	○	-	-	-	-
521,322	16,631	○	-	-	-	-
1,817,571	116,013	○	-	-	-	-
2,273,247	147,251	○	-	-	-	-
3,477,718	247,644	○	-	-	-	-
2,006,766	111,677	○	-	-	-	-
1,147,670	78,693	○	-	-	-	-
3,555,709	238,495	○	-	-	-	-
3,341,876	227,520	○	-	-	-	-
2,277,935	161,393	○	-	-	-	-
1,966,127	91,450	○	-	-	-	-
577,749	29,640	○	-	-	-	-
750,630	31,872	○	-	-	-	-
1,067,295	66,962	○	-	-	-	-
685,394	23,243	○	-	-	-	-
937,009	43,171	○	-	-	-	-
-	-	-	-	-	-	-
-	-	-	-	-	-	-

(1) 総被保険者分（介護納付金分）（その2）

番号	保険者名	料（税）率				賦課 限度額
		所得割	資産割	均等割	平等割	
	合計 公営 組合	%	%	円	円	千円
1	徳島市	2.70	7.30	10,700	5,300	170
2	鳴門市	2.00	9.47	10,100	5,300	170
3	小松島市	2.45	4.90	9,000	5,900	170
4	阿南市	2.38	6.00	9,900	4,800	170
5	勝浦町	1.90	8.00	8,000	8,000	170
6	上勝町	1.95	7.00	5,000	5,000	170
7	佐那河内村	2.30	7.50	8,500	7,500	170
8	石井町	2.55	9.80	9,800	5,200	170
9	神山町	2.10	8.50	8,000	8,000	170
19	牟岐町	2.40	0.00	10,000	0	170
23	松茂町	2.00	5.00	7,000	5,000	170
24	北島町	2.00	5.50	7,000	6,000	170
25	藍住町	2.20	7.00	7,500	5,000	170
26	板野町	2.10	3.00	8,000	6,000	170
27	上板町	1.50	5.00	6,000	5,000	170
51	吉野川市	2.20	6.50	8,400	6,000	170
52	阿波市	2.10	8.00	8,500	4,000	170
53	美馬市	2.30	2.00	9,000	2,400	170
54	三好市	2.50	10.00	7,000	4,500	170
61	つるぎ町	3.00	8.00	7,000	6,000	170
62	那賀町	2.38	0.00	8,500	4,300	170
63	東みよし町	2.00	6.00	7,000	4,000	170
64	美波町	2.50	0.00	10,000	0	170
65	海陽町	2.60	0.00	12,000	0	170
301	医師国保	-	-	-	-	-
304	建設国保	-	-	-	-	-

(単位：千円)

課 税 対 象 額		所 得 割 の 算 定 基 礎				
		課税総所得金額 (基礎控除)	課税総所得金額 (各種控除)	市町村民税 の所得割額	市町村民 税額等	その他
所 得 割	資 産 割					
千円	千円					
25,296,386	1,156,631					
25,296,386	1,156,631					
-	-					
8,306,400	436,356	○	-	-	-	-
2,976,716	126,410	○	-	-	-	-
1,092,380	63,952	○	-	-	-	-
2,144,407	122,660	○	-	-	-	-
262,209	7,893	○	-	-	-	-
112,454	1,033	○	-	-	-	-
148,212	3,004	○	-	-	-	-
1,019,672	43,265	○	-	-	-	-
177,765	4,569	○	-	-	-	-
181,118	0	○	-	-	-	-
701,050	30,096	○	-	-	-	-
635,595	34,644	○	-	-	-	-
1,218,573	60,079	○	-	-	-	-
810,145	31,428	○	-	-	-	-
392,579	17,020	○	-	-	-	-
1,243,184	50,843	○	-	-	-	-
1,134,958	47,236	○	-	-	-	-
732,518	36,128	○	-	-	-	-
643,264	18,822	○	-	-	-	-
189,531	6,626	○	-	-	-	-
218,762	0	○	-	-	-	-
326,030	14,567	○	-	-	-	-
251,138	0	○	-	-	-	-
377,726	0	○	-	-	-	-
-	-	-	-	-	-	-
-	-	-	-	-	-	-

(1) 総被保険者分（後期高齢者支援金分）（その2）

番号	保険者名	料（税）率				賦課 限度額
		所得割	資産割	均等割	平等割	
	合計 公営 組合	%	%	円	円	千円
1	徳島市	3.40	0.00	9,900	6,800	190
2	鳴門市	2.60	7.53	7,300	6,600	190
3	小松島市	2.30	5.50	6,800	6,800	190
4	阿南市	2.48	4.83	9,000	6,000	190
5	勝浦町	1.40	12.00	6,000	7,000	190
6	上勝町	2.50	18.00	3,000	3,000	190
7	佐那河内村	2.50	12.00	6,800	6,500	190
8	石井町	2.40	7.90	8,100	6,500	190
9	神山町	2.00	12.00	7,000	6,000	190
19	牟岐町	2.40	13.00	8,000	7,000	190
23	松茂町	2.50	5.00	7,200	7,000	190
24	北島町	2.00	5.00	7,000	6,000	190
25	藍住町	2.50	6.00	7,300	7,000	190
26	板野町	2.60	6.00	10,000	10,000	190
27	上板町	2.50	5.00	6,000	6,000	190
51	吉野川市	3.00	2.80	8,800	6,000	190
52	阿波市	2.80	7.00	7,000	6,100	190
53	美馬市	2.60	5.00	7,200	4,200	190
54	三好市	3.00	7.00	6,000	6,000	190
61	つるぎ町	2.00	12.00	6,000	5,000	190
62	那賀町	2.12	12.50	8,000	5,400	190
63	東みよし町	2.00	11.00	6,000	5,000	190
64	美波町	2.00	13.00	6,500	6,100	190
65	海陽町	2.60	10.00	8,800	7,500	190
301	医師国保	-	-	-	-	-
304	建設国保	-	-	-	-	-

(単位：千円)

課 税 対 象 額		所 得 割 の 算 定 基 礎				
		課税総所得金額 (基礎控除)	課税総所得金額 (各種控除)	市町村民税 の所得割額	市町村民 税額等	その他
所 得 割	資 産 割					
千円	千円					
71,780,083	3,114,915					
71,780,083	3,114,915					
-	-					
22,887,529	0	○	-	-	-	-
7,602,508	469,973	○	-	-	-	-
3,427,464	247,712	○	-	-	-	-
6,975,951	520,547	○	-	-	-	-
674,425	31,543	○	-	-	-	-
193,411	3,351	○	-	-	-	-
307,663	11,522	○	-	-	-	-
2,755,511	176,127	○	-	-	-	-
551,603	22,485	○	-	-	-	-
521,322	16,631	○	-	-	-	-
1,817,571	116,013	○	-	-	-	-
2,273,247	147,251	○	-	-	-	-
3,477,718	247,644	○	-	-	-	-
2,006,766	111,677	○	-	-	-	-
1,147,670	78,693	○	-	-	-	-
3,555,709	238,495	○	-	-	-	-
3,341,876	227,520	○	-	-	-	-
2,277,935	161,393	○	-	-	-	-
1,966,127	91,450	○	-	-	-	-
577,749	29,640	○	-	-	-	-
750,630	31,872	○	-	-	-	-
1,067,295	66,962	○	-	-	-	-
685,394	23,243	○	-	-	-	-
937,009	43,171	○	-	-	-	-
-	-	-	-	-	-	-
-	-	-	-	-	-	-

## (2) 一般被保険者分(医療給付費分)(その2)

番号	保険者名	課税対象額		課税対象	保険料(税)
		所得割	資産割	世帯数	軽減世帯数
	合計	千円 71,780,083	千円 4,704,780	世帯 99,778	世帯 67,307
	公営 組合	71,780,083	4,704,780	99,778	67,307
	組 合	-	-	-	-
1	徳島市	22,887,529	1,589,865	32,121	22,673
2	鳴門市	7,602,508	469,973	8,553	5,544
3	小松島市	3,427,464	247,712	5,065	3,197
4	阿南市	6,975,951	520,547	9,314	6,003
5	勝浦町	674,425	31,543	746	436
6	上勝町	193,411	3,351	253	159
7	佐那河内村	307,663	11,522	399	263
8	石井町	2,755,511	176,127	3,658	2,513
9	神山町	551,603	22,485	875	637
19	牟岐町	521,322	16,631	740	490
23	松茂町	1,817,571	116,013	1,844	1,115
24	北島町	2,273,247	147,251	2,644	1,700
25	藍住町	3,477,718	247,644	4,313	2,842
26	板野町	2,006,766	111,677	1,972	1,305
27	上板町	1,147,670	78,693	1,755	1,230
51	吉野川市	3,555,709	238,495	5,679	3,871
52	阿波市	3,341,876	227,520	5,178	3,185
53	美馬市	2,277,935	161,393	3,866	2,713
54	三好市	1,966,127	91,450	3,720	2,679
61	つるぎ町	577,749	29,640	1,271	951
62	那賀町	750,630	31,872	1,219	812
63	東みよし町	1,067,295	66,962	1,846	1,109
64	美波町	685,394	23,243	1,071	707
65	海陽町	937,009	43,171	1,676	1,173
301	医師国保	-	-	-	-
304	建設国保	-	-	-	-



保険料（税） 減免世帯数	限度額を超 える世帯数	課税対象 被保険者数
世帯	世帯	人
966	1,463	153,603
966	1,463	153,603
-	-	-
550	488	47,851
45	253	13,801
46	56	7,850
81	110	14,561
1	3	1,207
6	3	368
4	2	634
25	37	5,575
4	5	1,366
4	8	1,108
24	42	3,040
19	60	4,177
15	93	6,958
5	61	3,282
8	26	2,856
28	59	8,741
23	59	8,312
25	43	5,879
14	23	5,373
1	4	1,863
7	0	1,837
4	11	2,733
6	2	1,649
21	15	2,582
-	-	-
-	-	-

## (3) 退職被保険者等分（医療給付費分）（その2）

番号	保険者名	課 税 対 象 額		課税対象 世帯数	保険料（税） 軽減世帯数
		所 得 割	資 産 割		
		千円	千円	世帯	世帯
	合 計	32	0	2	0
	公 営	32	0	2	0
	組 合	-	-	-	-
1	徳 島 市	0	0	0	0
2	鳴 門 市	0	0	0	0
3	小 松 島 市	0	0	0	0
4	阿 南 市	0	0	0	0
5	勝 浦 町	0	0	0	0
6	上 勝 町	0	0	0	0
7	佐 那 河 内 村	0	0	0	0
8	石 井 町	0	0	0	0
9	神 山 町	0	0	0	0
19	牟 岐 町	0	0	0	0
23	松 茂 町	0	0	0	0
24	北 島 町	0	0	0	0
25	藍 住 町	0	0	0	0
26	板 野 町	0	0	0	0
27	上 板 町	0	0	0	0
51	吉 野 川 市	0	0	0	0
52	阿 波 市	0	0	0	0
53	美 馬 市	32	0	2	0
54	三 好 市	0	0	0	0
61	つ る ぎ 町	0	0	0	0
62	那 賀 町	0	0	0	0
63	東 み よ し 町	0	0	0	0
64	美 波 町	0	0	0	0
65	海 陽 町	0	0	0	0
301	医 師 国 保	-	-	-	-
304	建 設 国 保	-	-	-	-

保険料（税） 減免世帯数	限度額を超 える世帯数	課税対象 被保険者数
世帯 0	世帯 0	人 2
0	0	2
-	-	-
0	0	0
0	0	0
0	0	0
0	0	0
0	0	0
0	0	0
0	0	0
0	0	0
0	0	0
0	0	0
0	0	0
0	0	0
0	0	0
0	0	0
0	0	0
0	0	0
0	0	0
0	0	2
0	0	0
0	0	0
0	0	0
0	0	0
0	0	0
0	0	0
0	0	0
-	-	-
-	-	-

## (1) 総被保険者分(医療給付費分)(その3)

番号	保険者名	資産割の算定基礎			課税対象 世帯数
		固定資産税額	固定資産税額のうち 土地家屋にかかる分	その他	
	合 計				世帯 99,780
	公 営				99,780
	組 合				-
1	徳 島 市	-	○	-	32,121
2	鳴 門 市	-	○	-	8,553
3	小 松 島 市	-	○	-	5,065
4	阿 南 市	-	○	-	9,314
5	勝 浦 町	-	○	-	746
6	上 勝 町	-	○	-	253
7	佐 那 河 内 村	-	○	-	399
8	石 井 町	-	○	-	3,658
9	神 山 町	-	○	-	875
19	牟 岐 町	-	○	-	740
23	松 茂 町	-	○	-	1,844
24	北 島 町	-	○	-	2,644
25	藍 住 町	-	○	-	4,313
26	板 野 町	-	○	-	1,972
27	上 板 町	-	○	-	1,755
51	吉 野 川 市	-	○	-	5,679
52	阿 波 市	-	○	-	5,178
53	美 馬 市	-	○	-	3,868
54	三 好 市	-	○	-	3,720
61	つ る ぎ 町	-	○	-	1,271
62	那 賀 町	-	○	-	1,219
63	東 み よ し 町	-	○	-	1,846
64	美 波 町	-	○	-	1,071
65	海 陽 町	-	○	-	1,676
301	医 師 国 保	-	-	-	-
304	建 設 国 保	-	-	-	-

保険料（税） 軽減世帯数	保険料（税） 減免世帯数	限度額を超える 世帯数	課税対象 被保険者数
世帯	世帯	世帯	人
67,307	966	1,463	153,605
67,307	966	1,463	153,605
-	-	-	-
22,673	550	488	47,851
5,544	45	253	13,801
3,197	46	56	7,850
6,003	81	110	14,561
436	1	3	1,207
159	6	3	368
263	4	2	634
2,513	25	37	5,575
637	4	5	1,366
490	4	8	1,108
1,115	24	42	3,040
1,700	19	60	4,177
2,842	15	93	6,958
1,305	5	61	3,282
1,230	8	26	2,856
3,871	28	59	8,741
3,185	23	59	8,312
2,713	25	43	5,881
2,679	14	23	5,373
951	1	4	1,863
812	7	0	1,837
1,109	4	11	2,733
707	6	2	1,649
1,173	21	15	2,582
-	-	-	-
-	-	-	-

## (1) 総被保険者分(介護納付金分) (その3)

番号	保険者名	資産割の算定基礎			課税対象 世帯数
		固定資産税額	固定資産税額のうち 土地家屋にかかる分	その他	
	合 計				世帯 40,551
	公 営				40,551
	組 合				-
1	徳 島 市	-	○	-	13,376
2	鳴 門 市	-	○	-	3,548
3	小 松 島 市	-	○	-	2,026
4	阿 南 市	-	○	-	3,779
5	勝 浦 町	-	○	-	297
6	上 勝 町	-	○	-	114
7	佐 那 河 内 村	-	○	-	167
8	石 井 町	-	○	-	1,487
9	神 山 町	-	○	-	313
19	牟 岐 町	-	-	-	280
23	松 茂 町	-	○	-	825
24	北 島 町	-	○	-	1,043
25	藍 住 町	-	○	-	1,698
26	板 野 町	-	○	-	893
27	上 板 町	-	○	-	717
51	吉 野 川 市	-	○	-	2,225
52	阿 波 市	-	○	-	2,050
53	美 馬 市	-	○	-	1,506
54	三 好 市	-	○	-	1,427
61	つ る ぎ 町	-	○	-	507
62	那 賀 町	-	-	-	424
63	東 み よ し 町	-	○	-	736
64	美 波 町	-	-	-	412
65	海 陽 町	-	-	-	701
301	医 師 国 保	-	-	-	-
304	建 設 国 保	-	-	-	-

保険料（税） 軽減世帯数	保険料（税） 減免世帯数	限度額を超える 世帯数	課税対象 被保険者数
世帯	世帯	世帯	人
26,331	384	667	47,394
26,331	384	667	47,394
-	-	-	-
9,029	183	309	15,425
2,173	16	90	4,305
1,194	10	21	2,370
2,345	27	37	4,442
167	1	3	355
61	4	4	128
96	2	2	204
955	3	35	1,717
220	3	4	384
171	1	2	328
487	7	18	1,004
657	5	12	1,204
1,073	4	40	1,993
563	2	24	1,069
492	3	2	854
1,436	11	17	2,567
1,389	8	13	2,454
1,012	7	10	1,737
1,025	6	8	1,619
375	0	3	574
250	0	2	493
454	60	1	828
257	3	2	503
450	18	8	837
-	-	-	-
-	-	-	-

## (1) 総被保険者分（後期高齢者支援金分）（その3）

番号	保険者名	資産割の算定基礎			課税対象 世帯数
		固定資産税額	固定資産税額のうち 土地家屋にかかる分	その他	
	合 計				世帯 99,780
	公 営				99,780
	組 合				-
1	徳 島 市	-	-	-	32,121
2	鳴 門 市	-	○	-	8,553
3	小 松 島 市	-	○	-	5,065
4	阿 南 市	-	○	-	9,314
5	勝 浦 町	-	○	-	746
6	上 勝 町	-	○	-	253
7	佐 那 河 内 村	-	○	-	399
8	石 井 町	-	○	-	3,658
9	神 山 町	-	○	-	875
19	牟 岐 町	-	○	-	740
23	松 茂 町	-	○	-	1,844
24	北 島 町	-	○	-	2,644
25	藍 住 町	-	○	-	4,313
26	板 野 町	-	○	-	1,972
27	上 板 町	-	○	-	1,755
51	吉 野 川 市	-	○	-	5,679
52	阿 波 市	-	○	-	5,178
53	美 馬 市	-	○	-	3,868
54	三 好 市	-	○	-	3,720
61	つ る ぎ 町	-	○	-	1,271
62	那 賀 町	-	○	-	1,219
63	東 み よ し 町	-	○	-	1,846
64	美 波 町	-	○	-	1,071
65	海 陽 町	-	○	-	1,676
301	医 師 国 保	-	-	-	-
304	建 設 国 保	-	-	-	-



保険料（税） 軽減世帯数	保険料（税） 減免世帯数	限度額を超える 世帯数	課税対象 被保険者数
世帯	世帯	世帯	人
67,307	803	1,697	153,604
67,307	803	1,697	153,604
-	-	-	-
22,673	412	737	47,851
5,544	45	241	13,801
3,197	46	47	7,850
6,003	81	132	14,561
436	1	3	1,207
159	6	4	368
263	4	2	634
2,513	25	59	5,575
637	4	4	1,366
490	4	7	1,108
1,115	24	50	3,040
1,700	19	32	4,177
2,842	15	92	6,958
1,305	5	68	3,282
1,230	8	17	2,856
3,871	28	67	8,741
3,185	23	56	8,312
2,713	0	34	5,881
2,679	14	20	5,373
951	1	2	1,863
812	7	2	1,837
1,109	4	4	2,732
707	6	2	1,649
1,173	21	15	2,582
-	-	-	-
-	-	-	-

第7表 保険者別保険給付状況  
(1) 総被保険者分(その1)

番号	保険者名	療 養 の 給 付 ( 診 療 )					
		入 院			入 院 外		
		件 数	日 数	費 用 額	件 数	日 数	費 用 額
	合 計	51,421	950,405	28,884,017,908	1,452,927	2,148,225	23,338,966,610
	公 営	50,029	935,803	28,076,259,315	1,377,655	2,043,126	22,256,020,093
	組 合	1,392	14,602	807,758,593	75,272	105,099	1,082,946,517
1	徳 島 市	14,233	262,592	8,254,779,272	423,735	639,494	6,753,679,641
2	鳴 門 市	4,072	72,529	2,265,009,818	124,969	185,151	1,890,182,375
3	小 松 島 市	2,890	58,188	1,586,974,641	73,424	111,561	1,181,922,673
4	阿 南 市	4,797	89,542	2,751,915,370	131,459	191,258	2,345,427,936
5	勝 浦 町	336	6,396	185,779,200	10,095	13,951	146,883,880
6	上 勝 町	83	1,311	50,042,840	2,988	3,866	37,451,310
7	佐 那 河 内 村	184	3,746	88,445,890	5,923	9,239	86,499,120
8	石 井 町	1,547	29,544	897,972,754	48,331	71,270	712,776,544
9	神 山 町	422	8,698	230,786,080	12,332	17,998	175,419,355
19	牟 岐 町	492	9,334	270,847,580	9,011	12,437	129,897,300
23	松 茂 町	885	15,633	499,294,104	27,251	39,616	402,845,674
24	北 島 町	1,202	21,223	692,713,590	37,463	56,001	546,134,759
25	藍 住 町	1,811	29,525	1,096,715,080	63,678	94,199	1,010,784,165
26	板 野 町	947	16,528	524,056,745	29,909	44,457	431,348,065
27	上 板 町	908	17,737	506,644,420	27,741	42,183	423,246,520
51	吉 野 川 市	2,788	49,809	1,524,781,930	80,998	116,291	1,397,191,690
52	阿 波 市	2,895	52,090	1,614,370,090	83,986	123,391	1,441,515,580
53	美 馬 市	2,227	42,498	1,216,381,515	53,140	79,717	939,722,045
54	三 好 市	2,762	59,302	1,421,888,680	44,532	68,773	759,618,891
61	つ る ぎ 町	908	19,325	466,262,530	14,527	21,448	219,172,330
62	那 賀 町	706	12,801	376,489,320	16,854	23,236	255,318,980
63	東 み よ し 町	1,101	21,571	582,680,420	20,995	31,110	355,566,980
64	美 波 町	726	14,251	356,047,846	13,456	19,061	250,498,140
65	海 陽 町	1,107	21,630	615,379,600	20,858	27,418	362,916,140
301	医 師 国 保	163	1,795	87,049,120	9,951	12,841	167,946,810
304	建 設 国 保	1,229	12,807	720,709,473	65,321	92,258	914,999,707

費 )					
歯 科			小計 (診療費)		
件 数	日 数	費 用 額	件 数	日 数	費 用 額
件	日	円	件	日	円
327,348	586,778	4,678,236,280	1,831,696	3,685,408	56,901,220,798
308,956	554,898	4,419,786,460	1,736,640	3,533,827	54,752,065,868
18,392	31,880	258,449,820	95,056	151,581	2,149,154,930
102,014	179,821	1,417,489,880	539,982	1,081,907	16,425,948,793
29,396	52,463	430,997,960	158,437	310,143	4,586,190,153
17,544	30,686	251,602,720	93,858	200,435	3,020,500,034
29,585	52,655	454,202,220	165,841	333,455	5,551,545,526
2,624	4,918	36,870,760	13,055	25,265	369,533,840
740	1,315	11,381,920	3,811	6,492	98,876,070
1,062	1,913	14,810,460	7,169	14,898	189,755,470
11,294	20,411	150,796,890	61,172	121,225	1,761,546,188
2,823	5,350	41,655,900	15,577	32,046	447,861,335
1,939	3,361	30,133,030	11,442	25,132	430,877,910
6,415	11,080	83,137,670	34,551	66,329	985,277,448
8,807	15,199	114,572,930	47,472	92,423	1,353,421,279
12,865	23,151	175,564,700	78,354	146,875	2,283,063,945
6,015	10,601	86,313,250	36,871	71,586	1,041,718,060
5,300	10,158	73,534,420	33,949	70,078	1,003,425,360
16,357	30,858	246,694,110	100,143	196,958	3,168,667,730
15,567	29,354	238,552,930	102,448	204,835	3,294,438,600
11,677	22,099	166,291,280	67,044	144,314	2,322,394,840
8,291	16,081	123,124,670	55,585	144,156	2,304,632,241
2,816	5,644	43,733,010	18,251	46,417	729,167,870
3,090	5,516	50,720,460	20,650	41,553	682,528,760
5,081	9,776	69,795,390	27,177	62,457	1,008,042,790
2,409	4,391	36,271,360	16,591	37,703	642,817,346
5,245	8,097	71,538,540	27,210	57,145	1,049,834,280
3,122	4,810	36,932,380	13,236	19,446	291,928,310
15,270	27,070	221,517,440	81,820	132,135	1,857,226,620

## (2) 一般被保険者分(その1)

番号	保険者名	療 養 の 給 付 ( 診 療 )					
		入 院			入 院 外		
		件 数	日 数	費 用 額	件 数	日 数	費 用 額
	合 計	51,421	950,405	28,884,035,508	1,452,927	2,148,225	23,339,020,010
	公 営	50,029	935,803	28,076,276,915	1,377,655	2,043,126	22,256,073,493
	組 合	1,392	14,602	807,758,593	75,272	105,099	1,082,946,517
1	徳 島 市	14,233	262,592	8,254,779,272	423,735	639,494	6,753,679,641
2	鳴 門 市	4,072	72,529	2,265,009,818	124,969	185,151	1,890,182,375
3	小 松 島 市	2,890	58,188	1,586,974,641	73,424	111,561	1,181,934,273
4	阿 南 市	4,797	89,542	2,751,923,970	131,459	191,258	2,345,427,936
5	勝 浦 町	336	6,396	185,779,200	10,095	13,951	146,883,880
6	上 勝 町	83	1,311	50,042,840	2,988	3,866	37,451,310
7	佐 那 河 内 村	184	3,746	88,445,890	5,923	9,239	86,499,120
8	石 井 町	1,547	29,544	897,972,754	48,331	71,270	712,776,544
9	神 山 町	422	8,698	230,786,080	12,332	17,998	175,419,355
19	牟 岐 町	492	9,334	270,847,580	9,011	12,437	129,897,300
23	松 茂 町	885	15,633	499,294,104	27,251	39,616	402,845,674
24	北 島 町	1,202	21,223	692,713,590	37,463	56,001	546,138,759
25	藍 住 町	1,811	29,525	1,096,715,080	63,678	94,199	1,010,784,165
26	板 野 町	947	16,528	524,056,745	29,909	44,457	431,348,065
27	上 板 町	908	17,737	506,644,420	27,741	42,183	423,246,520
51	吉 野 川 市	2,788	49,809	1,524,781,930	80,998	116,291	1,397,193,490
52	阿 波 市	2,895	52,090	1,614,370,090	83,986	123,391	1,441,515,580
53	美 馬 市	2,227	42,498	1,216,383,315	53,140	79,717	939,736,445
54	三 好 市	2,762	59,302	1,421,888,680	44,532	68,773	759,624,291
61	つ る ぎ 町	908	19,325	466,269,730	14,527	21,448	219,184,930
62	那 賀 町	706	12,801	376,489,320	16,854	23,236	255,318,980
63	東 み よ し 町	1,101	21,571	582,680,420	20,995	31,110	355,570,580
64	美 波 町	726	14,251	356,047,846	13,456	19,061	250,498,140
65	海 陽 町	1,107	21,630	615,379,600	20,858	27,418	362,916,140
301	医 師 国 保	163	1,795	87,049,120	9,951	12,841	167,946,810
304	建 設 国 保	1,229	12,807	720,709,473	65,321	92,258	914,999,707

費 )					
歯 科			小計 (診療費)		
件 数	日 数	費 用 額	件 数	日 数	費 用 額
件	日	円	件	日	円
327,347	586,774	4,678,217,090	1,831,695	3,685,404	56,901,272,608
308,955	554,894	4,419,767,270	1,736,639	3,533,823	54,752,117,678
18,392	31,880	258,449,820	95,056	151,581	2,149,154,930
102,014	179,821	1,417,489,880	539,982	1,081,907	16,425,948,793
29,396	52,463	430,997,960	158,437	310,143	4,586,190,153
17,544	30,686	251,602,720	93,858	200,435	3,020,511,634
29,585	52,655	454,202,220	165,841	333,455	5,551,554,126
2,624	4,918	36,870,760	13,055	25,265	369,533,840
740	1,315	11,381,920	3,811	6,492	98,876,070
1,062	1,913	14,810,460	7,169	14,898	189,755,470
11,294	20,411	150,796,890	61,172	121,225	1,761,546,188
2,823	5,350	41,655,900	15,577	32,046	447,861,335
1,939	3,361	30,133,030	11,442	25,132	430,877,910
6,415	11,080	83,137,670	34,551	66,329	985,277,448
8,807	15,199	114,572,930	47,472	92,423	1,353,425,279
12,864	23,147	175,545,510	78,353	146,871	2,283,044,755
6,015	10,601	86,313,250	36,871	71,586	1,041,718,060
5,300	10,158	73,534,420	33,949	70,078	1,003,425,360
16,357	30,858	246,694,110	100,143	196,958	3,168,669,530
15,567	29,354	238,552,930	102,448	204,835	3,294,438,600
11,677	22,099	166,291,280	67,044	144,314	2,322,411,040
8,291	16,081	123,124,670	55,585	144,156	2,304,637,641
2,816	5,644	43,733,010	18,251	46,417	729,187,670
3,090	5,516	50,720,460	20,650	41,553	682,528,760
5,081	9,776	69,795,390	27,177	62,457	1,008,046,390
2,409	4,391	36,271,360	16,591	37,703	642,817,346
5,245	8,097	71,538,540	27,210	57,145	1,049,834,280
3,122	4,810	36,932,380	13,236	19,446	291,928,310
15,270	27,070	221,517,440	81,820	132,135	1,857,226,620

## (3) 退職被保険者等分(その1)

番号	保険者名	療 養 の 給 付 ( 診 療 )					
		入 院			入 院 外		
		件 数	日 数	費 用 額	件 数	日 数	費 用 額
		件	日	円	件	日	円
	合 計	0	0	-17,600	0	0	-53,400
	公 営	0	0	-17,600	0	0	-53,400
	組 合	-	-	-	-	-	-
1	徳 島 市	0	0	0	0	0	0
2	鳴 門 市	0	0	0	0	0	0
3	小 松 島 市	0	0	0	0	0	-11,600
4	阿 南 市	0	0	-8,600	0	0	0
5	勝 浦 町	0	0	0	0	0	0
6	上 勝 町	0	0	0	0	0	0
7	佐 那 河 内 村	0	0	0	0	0	0
8	石 井 町	0	0	0	0	0	0
9	神 山 町	0	0	0	0	0	0
19	牟 岐 町	0	0	0	0	0	0
23	松 茂 町	0	0	0	0	0	0
24	北 島 町	0	0	0	0	0	-4,000
25	藍 住 町	0	0	0	0	0	0
26	板 野 町	0	0	0	0	0	0
27	上 板 町	0	0	0	0	0	0
51	吉 野 川 市	0	0	0	0	0	-1,800
52	阿 波 市	0	0	0	0	0	0
53	美 馬 市	0	0	-1,800	0	0	-14,400
54	三 好 市	0	0	0	0	0	-5,400
61	つ る ぎ 町	0	0	-7,200	0	0	-12,600
62	那 賀 町	0	0	0	0	0	0
63	東 み よ し 町	0	0	0	0	0	-3,600
64	美 波 町	0	0	0	0	0	0
65	海 陽 町	0	0	0	0	0	0
301	医 師 国 保	-	-	-	-	-	-
304	建 設 国 保	-	-	-	-	-	-

費 )					
歯 科			小 計 ( 診療費 )		
件 数	日 数	費 用 額	件 数	日 数	費 用 額
件	日	円	件	日	円
1	4	19,190	1	4	-51,810
1	4	19,190	1	4	-51,810
-	-	-	-	-	-
0	0	0	0	0	0
0	0	0	0	0	0
0	0	0	0	0	-11,600
0	0	0	0	0	-8,600
0	0	0	0	0	0
0	0	0	0	0	0
0	0	0	0	0	0
0	0	0	0	0	0
0	0	0	0	0	0
0	0	0	0	0	0
0	0	0	0	0	-4,000
1	4	19,190	1	4	19,190
0	0	0	0	0	0
0	0	0	0	0	0
0	0	0	0	0	-1,800
0	0	0	0	0	0
0	0	0	0	0	-16,200
0	0	0	0	0	-5,400
0	0	0	0	0	-19,800
0	0	0	0	0	0
0	0	0	0	0	-3,600
0	0	0	0	0	0
0	0	0	0	0	0
-	-	-	-	-	-
-	-	-	-	-	-

## (1) 総被保険者分 (その2)

番号	保険者名	療 養 の							
		調 剤			食 事 療 養			訪 問	
		件 数	処方箋枚数	費 用 額	件 数	日数	費 用 額	件 数	日 数
	件	枚	円	件	日	円	件	日	
	合 計	772,568	918,874	10,454,024,261	49,382	2,632,743	1,749,562,008	8,034	60,455
	公 営	733,076	871,386	9,941,807,961	48,116	2,599,000	1,726,988,454	7,826	58,615
	組 合	39,492	47,488	512,216,300	1,266	33,743	22,573,554	208	1,840
1	徳 島 市	224,558	267,099	3,051,754,720	13,535	728,028	484,083,072	2,551	18,293
2	鳴 門 市	74,940	89,202	997,482,466	3,936	199,333	132,444,085	839	5,244
3	小 松 島 市	41,730	48,195	551,842,940	2,751	165,997	110,689,495	471	4,407
4	阿 南 市	66,701	78,663	822,317,360	4,674	249,128	166,377,220	675	6,027
5	勝 浦 町	6,460	7,363	79,259,520	333	17,589	11,863,000	69	855
6	上 勝 町	2,055	2,355	22,224,120	82	3,637	2,464,284	20	75
7	佐 那 河 内 村	3,308	3,951	45,318,210	182	10,718	7,104,392	26	90
8	石 井 町	30,118	37,036	372,322,000	1,481	81,417	53,695,913	350	2,489
9	神 山 町	6,466	8,216	99,447,450	416	24,639	16,402,435	123	854
19	牟 岐 町	6,489	7,784	78,086,360	459	25,319	16,599,966	36	301
23	松 茂 町	16,169	18,995	218,733,640	849	42,615	28,543,375	164	1,501
24	北 島 町	23,772	28,393	265,283,290	1,177	59,334	39,667,853	243	2,002
25	藍 住 町	32,757	38,855	442,921,955	1,748	80,873	53,842,265	353	2,266
26	板 野 町	15,532	18,362	291,227,680	917	45,045	29,843,500	213	1,662
27	上 板 町	11,730	14,093	147,157,410	883	50,148	33,277,597	264	1,818
51	吉 野 川 市	33,497	39,228	493,272,260	2,663	134,299	89,374,389	423	3,511
52	阿 波 市	29,327	34,691	400,764,880	2,809	145,397	96,326,045	322	2,151
53	美 馬 市	27,166	32,289	405,928,160	2,164	118,992	78,735,937	222	1,893
54	三 好 市	27,339	35,101	404,244,150	2,665	165,885	109,657,798	133	908
61	つ る ぎ 町	9,059	10,385	125,763,710	888	54,730	36,674,089	108	749
62	那 賀 町	11,468	13,437	148,301,400	685	35,222	23,360,429	43	193
63	東 み よ し 町	12,356	14,267	181,731,140	1,049	59,961	39,647,812	53	475
64	美 波 町	4,919	5,828	66,517,300	719	40,717	27,082,623	53	388
65	海 陽 町	15,160	17,598	229,905,840	1,051	59,977	39,230,880	72	463
301	医 師 国 保	4,930	6,038	104,483,160	156	4,577	2,931,971	22	290
304	建 設 国 保	34,562	41,450	407,733,140	1,110	29,166	19,641,583	186	1,550



給		療 養 費 等								
付		計		食事療養	診 療 費		補 装 具		柔道整復師	
看 護		件 数	費 用 額	件 数	件 数	費 用 額	件 数	費 用 額	件 数	費 用 額
費 用 額										
円	件	円	件	件	円	件	円	件	円	
698,089,365	2,612,298	69,802,896,432	123	1,130	20,816,683	2,634	77,415,596	76,632	513,095,904	
675,438,855	2,477,542	67,096,301,138	123	1,126	20,784,013	2,503	73,302,294	71,538	482,652,294	
22,650,510	134,756	2,706,595,294	0	4	32,670	131	4,113,302	5,094	30,443,610	
217,050,100	767,091	20,178,836,685	77	421	4,064,588	680	19,772,058	24,262	160,642,034	
58,305,520	234,216	5,774,422,224	15	50	1,364,152	191	5,512,213	6,831	46,481,777	
48,300,080	136,059	3,731,332,549	14	7	52,680	141	3,880,475	3,752	26,734,503	
71,407,850	233,217	6,611,647,956	0	112	4,595,540	233	6,124,145	7,031	47,381,721	
9,530,500	19,584	470,186,860	0	3	42,180	27	489,282	738	5,189,701	
967,550	5,886	124,532,024	0	1	3,810	3	75,939	115	661,772	
1,279,440	10,503	243,457,512	0	2	9,398	20	332,465	533	3,185,971	
28,985,930	91,640	2,216,550,031	0	111	1,395,300	83	2,861,103	3,153	20,659,927	
10,225,120	22,166	573,936,340	0	0	0	21	431,678	523	3,375,698	
3,768,990	17,967	529,333,226	0	0	0	32	982,234	375	2,507,465	
16,903,240	50,884	1,249,457,703	2	1	7,330	40	1,214,434	1,660	9,849,974	
23,382,960	71,487	1,681,755,382	0	82	954,452	65	2,111,464	1,665	11,152,865	
25,493,940	111,464	2,805,322,105	0	48	950,188	73	2,650,616	3,176	24,721,411	
18,473,190	52,616	1,381,262,430	0	0	0	47	1,331,639	1,360	9,281,257	
22,930,990	45,943	1,206,791,357	0	14	282,260	49	1,257,109	1,320	9,747,550	
39,601,370	134,063	3,790,915,749	7	45	2,779,480	180	5,458,208	3,992	26,571,489	
24,730,720	132,097	3,816,260,245	4	58	640,590	188	5,604,624	4,435	30,903,866	
21,395,985	94,432	2,828,454,922	0	115	2,004,300	130	3,586,095	1,909	12,391,081	
9,149,295	83,057	2,827,683,484	1	17	801,530	83	3,544,778	1,014	6,461,571	
8,252,895	27,418	899,858,564	0	27	451,730	53	1,657,511	381	1,949,519	
2,284,770	32,161	856,475,359	0	0	0	32	978,199	657	4,225,406	
4,571,670	39,586	1,233,993,412	3	8	206,774	61	1,772,522	1,067	8,000,610	
3,774,320	21,563	740,191,589	0	1	15,210	24	556,560	595	3,523,437	
4,672,430	42,442	1,323,643,430	0	3	162,521	47	1,116,943	994	7,051,689	
3,295,990	18,188	402,639,431	0	0	0	10	179,613	205	1,154,963	
19,354,520	116,568	2,303,955,863	0	4	32,670	121	3,933,689	4,889	29,288,647	

療 養 費 等									
アンマ・マッサージ		ハリ・キユウ		そ の 他		計		移 送 費	
件 数	費 用 額	件 数	費 用 額	件 数	費 用 額	件 数	費 用 額	件 数	費 用 額
件	円	件	円	件	円	件	円	件	円
624	12,058,140	1,998	17,033,560	71	1,848,112	83,089	642,267,995	2	160,640
615	11,890,730	1,874	16,061,680	71	1,848,112	77,727	606,539,123	2	160,640
9	167,410	124	971,880	0	0	5,362	35,728,872	0	0
320	6,435,980	802	7,425,320	1	149,869	26,486	198,489,849	0	0
47	918,580	116	1,325,070	1	89,760	7,236	55,691,552	0	0
19	331,540	196	1,310,770	0	0	4,115	32,309,968	0	0
29	422,690	207	1,421,720	0	0	7,612	59,945,816	1	78,017
0	0	0	0	0	0	768	5,721,163	0	0
48	290,780	24	137,960	0	0	191	1,170,261	0	0
0	0	10	43,560	0	0	565	3,571,394	0	0
15	255,690	12	101,140	0	0	3,374	25,273,160	0	0
0	0	7	49,870	0	0	551	3,857,246	0	0
0	0	14	92,760	0	0	421	3,582,459	0	0
12	131,430	29	400,160	0	0	1,742	11,603,328	0	0
16	679,050	31	313,740	0	0	1,859	15,211,571	0	0
2	5,990	62	566,730	57	1,502,043	3,418	30,396,978	0	0
0	0	66	331,230	7	20,890	1,480	10,965,016	0	0
18	471,020	18	265,420	0	0	1,419	12,023,359	0	0
23	914,400	40	394,040	0	0	4,280	36,117,617	0	0
22	350,110	34	247,350	5	63,310	4,742	37,809,850	0	0
6	259,360	0	0	0	0	2,160	18,240,836	0	0
12	181,050	79	681,850	0	0	1,205	11,670,779	0	0
5	76,300	20	231,240	0	0	486	4,366,300	0	0
21	166,760	12	145,240	0	0	722	5,515,605	0	0
0	0	5	21,440	0	0	1,141	10,001,346	1	82,623
0	0	0	0	0	22,240	620	4,117,447	0	0
0	0	90	555,070	0	0	1,134	8,886,223	0	0
0	0	11	102,140	0	0	226	1,436,716	0	0
9	167,410	113	869,740	0	0	5,136	34,292,156	0	0

## (2) 一般被保険者分(その2)

番号	保険者名	療 養 の							
		調 剤			食 事 療 養			訪 問	
		件 数	処方箋枚数	費 用 額	件 数	日数	費 用 額	件 数	日 数
	件	枚	円	件	日	円	件	日	
	合 計	772,564	918,870	10,454,018,041	49,382	2,632,743	1,749,562,008	8,034	60,455
	公 営	733,072	871,382	9,941,801,741	48,116	2,599,000	1,726,988,454	7,826	58,615
	組 合	39,492	47,488	512,216,300	1,266	33,743	22,573,554	208	1,840
1	徳 島 市	224,556	267,097	3,051,749,680	13,535	728,028	484,083,072	2,551	18,293
2	鳴 門 市	74,939	89,201	997,479,496	3,936	199,333	132,444,085	839	5,244
3	小 松 島 市	41,730	48,195	551,842,940	2,751	165,997	110,689,495	471	4,407
4	阿 南 市	66,701	78,663	822,317,360	4,674	249,128	166,377,220	675	6,027
5	勝 浦 町	6,460	7,363	79,259,520	333	17,589	11,863,000	69	855
6	上 勝 町	2,055	2,355	22,224,120	82	3,637	2,464,284	20	75
7	佐 那 河 内 村	3,308	3,951	45,318,210	182	10,718	7,104,392	26	90
8	石 井 町	30,118	37,036	372,322,000	1,481	81,417	53,695,913	350	2,489
9	神 山 町	6,466	8,216	99,447,450	416	24,639	16,402,435	123	854
19	牟 岐 町	6,488	7,783	78,083,740	459	25,319	16,599,966	36	301
23	松 茂 町	16,169	18,995	218,733,640	849	42,615	28,543,375	164	1,501
24	北 島 町	23,772	28,393	265,283,290	1,177	59,334	39,667,853	243	2,002
25	藍 住 町	32,757	38,855	442,921,955	1,748	80,873	53,842,265	353	2,266
26	板 野 町	15,532	18,362	291,227,680	917	45,045	29,843,500	213	1,662
27	上 板 町	11,730	14,093	147,157,410	883	50,148	33,277,597	264	1,818
51	吉 野 川 市	33,497	39,228	493,272,260	2,663	134,299	89,374,389	423	3,511
52	阿 波 市	29,327	34,691	400,764,880	2,809	145,397	96,326,045	322	2,151
53	美 馬 市	27,166	32,289	405,928,160	2,164	118,992	78,735,937	222	1,893
54	三 好 市	27,339	35,101	404,248,560	2,665	165,885	109,657,798	133	908
61	つ る ぎ 町	9,059	10,385	125,763,710	888	54,730	36,674,089	108	749
62	那 賀 町	11,468	13,437	148,301,400	685	35,222	23,360,429	43	193
63	東 み よ し 町	12,356	14,267	181,731,140	1,049	59,961	39,647,812	53	475
64	美 波 町	4,919	5,828	66,517,300	719	40,717	27,082,623	53	388
65	海 陽 町	15,160	17,598	229,905,840	1,051	59,977	39,230,880	72	463
301	医 師 国 保	4,930	6,038	104,483,160	156	4,577	2,931,971	22	290
304	建 設 国 保	34,562	41,450	407,733,140	1,110	29,166	19,641,583	186	1,550

給 付			療 養 費 等						
看 護	計		食 事 療 養	診 療 費		補 装 具		柔 道 整 復 師	
費 用 額	件 数	費 用 額	件 数	件 数	費 用 額	件 数	費 用 額	件 数	費 用 額
円	件	円	件	件	円	件	円	件	円
698,089,365	2,612,293	69,802,942,022	123	1,130	20,816,683	2,634	77,415,596	76,632	513,095,904
675,438,855	2,477,537	67,096,346,728	123	1,126	20,784,013	2,503	73,302,294	71,538	482,652,294
22,650,510	134,756	2,706,595,294	0	4	32,670	131	4,113,302	5,094	30,443,610
217,050,100	767,089	20,178,831,645	77	421	4,064,588	680	19,772,058	24,262	160,642,034
58,305,520	234,215	5,774,419,254	15	50	1,364,152	191	5,512,213	6,831	46,481,777
48,300,080	136,059	3,731,344,149	14	7	52,680	141	3,880,475	3,752	26,734,503
71,407,850	233,217	6,611,656,556	0	112	4,595,540	233	6,124,145	7,031	47,381,721
9,530,500	19,584	470,186,860	0	3	42,180	27	489,282	738	5,189,701
967,550	5,886	124,532,024	0	1	3,810	3	75,939	115	661,772
1,279,440	10,503	243,457,512	0	2	9,398	20	332,465	533	3,185,971
28,985,930	91,640	2,216,550,031	0	111	1,395,300	83	2,861,103	3,153	20,659,927
10,225,120	22,166	573,936,340	0	0	0	21	431,678	523	3,375,698
3,768,990	17,966	529,330,606	0	0	0	32	982,234	375	2,507,465
16,903,240	50,884	1,249,457,703	2	1	7,330	40	1,214,434	1,660	9,849,974
23,382,960	71,487	1,681,759,382	0	82	954,452	65	2,111,464	1,665	11,152,865
25,493,940	111,463	2,805,302,915	0	48	950,188	73	2,650,616	3,176	24,721,411
18,473,190	52,616	1,381,262,430	0	0	0	47	1,331,639	1,360	9,281,257
22,930,990	45,943	1,206,791,357	0	14	282,260	49	1,257,109	1,320	9,747,550
39,601,370	134,063	3,790,917,549	7	45	2,779,480	180	5,458,208	3,992	26,571,489
24,730,720	132,097	3,816,260,245	4	58	640,590	188	5,604,624	4,435	30,903,866
21,395,985	94,432	2,828,471,122	0	115	2,004,300	130	3,586,095	1,909	12,391,081
9,149,295	83,057	2,827,693,294	1	17	801,530	83	3,544,778	1,014	6,461,571
8,252,895	27,418	899,878,364	0	27	451,730	53	1,657,511	381	1,949,519
2,284,770	32,161	856,475,359	0	0	0	32	978,199	657	4,225,406
4,571,670	39,586	1,233,997,012	3	8	206,774	61	1,772,522	1,067	8,000,610
3,774,320	21,563	740,191,589	0	1	15,210	24	556,560	595	3,523,437
4,672,430	42,442	1,323,643,430	0	3	162,521	47	1,116,943	994	7,051,689
3,295,990	18,188	402,639,431	0	0	0	10	179,613	205	1,154,963
19,354,520	116,568	2,303,955,863	0	4	32,670	121	3,933,689	4,889	29,288,647

療 養 費 等									
アンマ・マッサージ		ハリ・キユウ		そ の 他		計		移 送 費	
件 数	費 用 額	件 数	費 用 額	件 数	費 用 額	件 数	費 用 額	件 数	費 用 額
件	円	件	円	件	円	件	円		
624	12,058,140	1,998	17,033,560	71	1,848,112	83,089	642,267,995	2	160,640
615	11,890,730	1,874	16,061,680	71	1,848,112	77,727	606,539,123	2	160,640
9	167,410	124	971,880	0	0	5,362	35,728,872	0	0
320	6,435,980	802	7,425,320	1	149,869	26,486	198,489,849	0	0
47	918,580	116	1,325,070	1	89,760	7,236	55,691,552	0	0
19	331,540	196	1,310,770	0	0	4,115	32,309,968	0	0
29	422,690	207	1,421,720	0	0	7,612	59,945,816	1	78,017
0	0	0	0	0	0	768	5,721,163	0	0
48	290,780	24	137,960	0	0	191	1,170,261	0	0
0	0	10	43,560	0	0	565	3,571,394	0	0
15	255,690	12	101,140	0	0	3,374	25,273,160	0	0
0	0	7	49,870	0	0	551	3,857,246	0	0
0	0	14	92,760	0	0	421	3,582,459	0	0
12	131,430	29	400,160	0	0	1,742	11,603,328	0	0
16	679,050	31	313,740	0	0	1,859	15,211,571	0	0
2	5,990	62	566,730	57	1,502,043	3,418	30,396,978	0	0
0	0	66	331,230	7	20,890	1,480	10,965,016	0	0
18	471,020	18	265,420	0	0	1,419	12,023,359	0	0
23	914,400	40	394,040	0	0	4,280	36,117,617	0	0
22	350,110	34	247,350	5	63,310	4,742	37,809,850	0	0
6	259,360	0	0	0	0	2,160	18,240,836	0	0
12	181,050	79	681,850	0	0	1,205	11,670,779	0	0
5	76,300	20	231,240	0	0	486	4,366,300	0	0
21	166,760	12	145,240	0	0	722	5,515,605	0	0
0	0	5	21,440	0	0	1,141	10,001,346	1	82,623
0	0	0	0	0	22,240	620	4,117,447	0	0
0	0	90	555,070	0	0	1,134	8,886,223	0	0
0	0	11	102,140	0	0	226	1,436,716	0	0
9	167,410	113	869,740	0	0	5,136	34,292,156	0	0

## (3) 退職被保険者等分 (その2)

番号	保険者名	療 養 の								
		調 剤			食 事 療 養			訪 問		
		件 数	処方箋枚数	費 用 額	件 数	日数	費 用 額	件 数	日 数	
	合 計	4	4	6,220	0	0	0	0	0	
	公 営	4	4	6,220	0	0	0	0	0	
	組 合	-	-	-	-	-	-	-	-	
1	徳 島 市	2	2	5,040	0	0	0	0	0	
2	鳴 門 市	1	1	2,970	0	0	0	0	0	
3	小 松 島 市	0	0	0	0	0	0	0	0	
4	阿 南 市	0	0	0	0	0	0	0	0	
5	勝 浦 町	0	0	0	0	0	0	0	0	
6	上 勝 町	0	0	0	0	0	0	0	0	
7	佐 那 河 内 村	0	0	0	0	0	0	0	0	
8	石 井 町	0	0	0	0	0	0	0	0	
9	神 山 町	0	0	0	0	0	0	0	0	
19	牟 岐 町	1	1	2,620	0	0	0	0	0	
23	松 茂 町	0	0	0	0	0	0	0	0	
24	北 島 町	0	0	0	0	0	0	0	0	
25	藍 住 町	0	0	0	0	0	0	0	0	
26	板 野 町	0	0	0	0	0	0	0	0	
27	上 板 町	0	0	0	0	0	0	0	0	
51	吉 野 川 市	0	0	0	0	0	0	0	0	
52	阿 波 市	0	0	0	0	0	0	0	0	
53	美 馬 市	0	0	0	0	0	0	0	0	
54	三 好 市	0	0	-4,410	0	0	0	0	0	
61	つ る ぎ 町	0	0	0	0	0	0	0	0	
62	那 賀 町	0	0	0	0	0	0	0	0	
63	東 み よ し 町	0	0	0	0	0	0	0	0	
64	美 波 町	0	0	0	0	0	0	0	0	
65	海 陽 町	0	0	0	0	0	0	0	0	
301	医 師 国 保	-	-	-	-	-	-	-	-	
304	建 設 国 保	-	-	-	-	-	-	-	-	

給		療 養 費 等									
付		計		食 事 療 養		診 療 費		補 装 具		柔 道 整 復 師	
看 護		費 用 額	件 数	費 用 額	件 数	件 数	費 用 額	件 数	費 用 額	件 数	費 用 額
費 用 額	件 数	費 用 額	件 数	件 数	費 用 額	件 数	費 用 額	件 数	費 用 額	件 数	費 用 額
円	件	円	件	件	円	件	円	件	円	件	円
0	5	-45,590	0	0	0	0	0	0	0	0	0
0	5	-45,590	0	0	0	0	0	0	0	0	0
-	-	-	-	-	-	-	-	-	-	-	-
0	2	5,040	0	0	0	0	0	0	0	0	0
0	1	2,970	0	0	0	0	0	0	0	0	0
0	0	-11,600	0	0	0	0	0	0	0	0	0
0	0	-8,600	0	0	0	0	0	0	0	0	0
0	0	0	0	0	0	0	0	0	0	0	0
0	0	0	0	0	0	0	0	0	0	0	0
0	0	0	0	0	0	0	0	0	0	0	0
0	0	0	0	0	0	0	0	0	0	0	0
0	1	2,620	0	0	0	0	0	0	0	0	0
0	0	0	0	0	0	0	0	0	0	0	0
0	0	-4,000	0	0	0	0	0	0	0	0	0
0	1	19,190	0	0	0	0	0	0	0	0	0
0	0	0	0	0	0	0	0	0	0	0	0
0	0	0	0	0	0	0	0	0	0	0	0
0	0	-1,800	0	0	0	0	0	0	0	0	0
0	0	0	0	0	0	0	0	0	0	0	0
0	0	-16,200	0	0	0	0	0	0	0	0	0
0	0	-9,810	0	0	0	0	0	0	0	0	0
0	0	-19,800	0	0	0	0	0	0	0	0	0
0	0	0	0	0	0	0	0	0	0	0	0
0	0	-3,600	0	0	0	0	0	0	0	0	0
0	0	0	0	0	0	0	0	0	0	0	0
0	0	0	0	0	0	0	0	0	0	0	0
-	-	-	-	-	-	-	-	-	-	-	-
-	-	-	-	-	-	-	-	-	-	-	-





## (1) 総被保険者分 (その3)

番号	保険者名	療 養 諸 費 負 担 区 分				
		件 数	費 用 額	保険者負担分	一部負担金	他法負担分
		件	円	円	円	円
	合 計	2,695,512	70,445,325,067	51,777,354,829	16,908,066,402	1,759,903,836
	公 営	2,555,394	67,703,000,901	49,802,967,273	16,228,544,631	1,671,488,997
	組 合	140,118	2,742,324,166	1,974,387,556	679,521,771	88,414,839
1	徳 島 市	793,654	20,377,326,534	14,969,390,831	4,876,356,111	531,579,592
2	鳴 門 市	241,467	5,830,113,776	4,295,089,345	1,401,135,243	133,889,188
3	小 松 島 市	140,188	3,763,642,517	2,764,518,428	898,500,419	100,623,670
4	阿 南 市	240,830	6,671,671,789	4,915,483,619	1,614,045,418	142,142,752
5	勝 浦 町	20,352	475,908,023	349,406,761	114,418,696	12,082,566
6	上 勝 町	6,077	125,702,285	92,431,613	29,458,343	3,812,329
7	佐 那 河 内 村	11,068	247,028,906	181,171,767	61,610,210	4,246,929
8	石 井 町	95,014	2,241,823,191	1,650,447,885	535,763,633	55,611,673
9	神 山 町	22,717	577,793,586	424,653,823	139,670,121	13,469,642
19	牟 岐 町	18,388	532,915,685	396,362,310	128,493,239	8,060,136
23	松 茂 町	52,628	1,261,061,031	924,683,893	301,567,623	34,809,515
24	北 島 町	73,346	1,696,966,953	1,245,088,600	406,353,138	45,525,215
25	藍 住 町	114,882	2,835,719,083	2,089,052,496	668,585,768	78,080,819
26	板 野 町	54,096	1,392,227,446	1,027,388,376	317,703,131	47,135,939
27	上 板 町	47,362	1,218,814,716	899,444,422	281,863,945	37,506,349
51	吉 野 川 市	138,350	3,827,033,366	2,819,167,207	916,556,870	91,309,289
52	阿 波 市	136,843	3,854,070,095	2,847,358,962	918,271,071	88,440,062
53	美 馬 市	96,592	2,846,695,758	2,091,899,513	686,175,348	68,620,897
54	三 好 市	84,263	2,839,354,263	2,079,019,121	700,939,319	59,395,823
61	つ る ぎ 町	27,904	904,224,864	660,930,266	219,709,177	23,585,421
62	那 賀 町	32,883	861,990,964	638,608,972	208,373,599	15,008,393
63	東 み よ し 町	40,731	1,244,077,381	915,298,102	300,377,042	28,402,237
64	美 波 町	22,183	744,309,036	546,675,097	179,414,564	18,219,375
65	海 陽 町	43,576	1,332,529,653	979,395,864	323,202,603	29,931,186
301	医 師 国 保	18,414	404,076,147	282,832,153	113,283,703	7,960,291
304	建 設 国 保	121,704	2,338,248,019	1,691,555,403	566,238,068	80,454,548

## (2) 一般被保険者分(その3)

番号	保険者名	療 養 諸 費 負 担 区 分				
		件 数	費 用 額	保険者負担分	一部負担金	他法負担分
		件	円	円	円	円
	合 計	2,695,507	70,445,370,657	51,777,386,742	16,908,106,341	1,759,877,574
	公 営	2,555,389	67,703,046,491	49,802,999,186	16,228,584,570	1,671,462,735
	組 合	140,118	2,742,324,166	1,974,387,556	679,521,771	88,414,839
1	徳 島 市	793,652	20,377,321,494	14,969,387,303	4,876,379,148	531,555,043
2	鳴 門 市	241,466	5,830,110,806	4,295,087,266	1,401,136,065	133,887,475
3	小 松 島 市	140,188	3,763,654,117	2,764,526,548	898,503,899	100,623,670
4	阿 南 市	240,830	6,671,680,389	4,915,489,639	1,614,047,998	142,142,752
5	勝 浦 町	20,352	475,908,023	349,406,761	114,418,696	12,082,566
6	上 勝 町	6,077	125,702,285	92,431,613	29,458,343	3,812,329
7	佐 那 河 内 村	11,068	247,028,906	181,171,767	61,610,210	4,246,929
8	石 井 町	95,014	2,241,823,191	1,650,447,885	535,763,633	55,611,673
9	神 山 町	22,717	577,793,586	424,653,823	139,670,121	13,469,642
19	牟 岐 町	18,387	532,913,065	396,360,476	128,492,453	8,060,136
23	松 茂 町	52,628	1,261,061,031	924,683,893	301,567,623	34,809,515
24	北 島 町	73,346	1,696,970,953	1,245,091,400	406,354,338	45,525,215
25	藍 住 町	114,881	2,835,699,893	2,089,039,063	668,580,011	78,080,819
26	板 野 町	54,096	1,392,227,446	1,027,388,376	317,703,131	47,135,939
27	上 板 町	47,362	1,218,814,716	899,444,422	281,863,945	37,506,349
51	吉 野 川 市	138,350	3,827,035,166	2,819,168,467	916,557,410	91,309,289
52	阿 波 市	136,843	3,854,070,095	2,847,358,962	918,271,071	88,440,062
53	美 馬 市	96,592	2,846,711,958	2,091,910,853	686,180,208	68,620,897
54	三 好 市	84,263	2,839,364,073	2,079,025,988	700,942,262	59,395,823
61	つ る ぎ 町	27,904	904,244,664	660,944,126	219,715,117	23,585,421
62	那 賀 町	32,883	861,990,964	638,608,972	208,373,599	15,008,393
63	東 み よ し 町	40,731	1,244,080,981	915,300,622	300,378,122	28,402,237
64	美 波 町	22,183	744,309,036	546,675,097	179,414,564	18,219,375
65	海 陽 町	43,576	1,332,529,653	979,395,864	323,202,603	29,931,186
301	医 師 国 保	18,414	404,076,147	282,832,153	113,283,703	7,960,291
304	建 設 国 保	121,704	2,338,248,019	1,691,555,403	566,238,068	80,454,548

## (3) 退職被保険者等分 (その3)

番号	保険者名	療 養 諸 費 負 担 区 分				
		件 数	費 用 額	保険者負担分	一部負担金	他法負担分
		件	円	円	円	円
	合 計	5	-45,590	-31,913	-39,939	26,262
	公 営	5	-45,590	-31,913	-39,939	26,262
	組 合	-	-	-	-	-
1	徳 島 市	2	5,040	3,528	-23,037	24,549
2	鳴 門 市	1	2,970	2,079	-822	1,713
3	小 松 島 市	0	-11,600	-8,120	-3,480	0
4	阿 南 市	0	-8,600	-6,020	-2,580	0
5	勝 浦 町	0	0	0	0	0
6	上 勝 町	0	0	0	0	0
7	佐 那 河 内 村	0	0	0	0	0
8	石 井 町	0	0	0	0	0
9	神 山 町	0	0	0	0	0
19	牟 岐 町	1	2,620	1,834	786	0
23	松 茂 町	0	0	0	0	0
24	北 島 町	0	-4,000	-2,800	-1,200	0
25	藍 住 町	1	19,190	13,433	5,757	0
26	板 野 町	0	0	0	0	0
27	上 板 町	0	0	0	0	0
51	吉 野 川 市	0	-1,800	-1,260	-540	0
52	阿 波 市	0	0	0	0	0
53	美 馬 市	0	-16,200	-11,340	-4,860	0
54	三 好 市	0	-9,810	-6,867	-2,943	0
61	つ る ぎ 町	0	-19,800	-13,860	-5,940	0
62	那 賀 町	0	0	0	0	0
63	東 み よ し 町	0	-3,600	-2,520	-1,080	0
64	美 波 町	0	0	0	0	0
65	海 陽 町	0	0	0	0	0
301	医 師 国 保	-	-	-	-	-
304	建 設 国 保	-	-	-	-	-

## (1) 総被保険者分 (その4)

番号	保険者名	高 額 療 養 費							
		合算分				単独分			
		多数該当分		その他		多数該当分		長期疾病分	
		件数	高額療養費	件数	高額療養費	件数	高額療養費	件数	高額療養費
	件	円	件	円	件	円	件	円	
	合 計	8,198	172,234,640	37,224	338,379,609	19,422	1,880,627,620	6,688	739,599,851
	公 営	7,927	165,594,683	36,487	328,541,232	19,043	1,833,527,363	6,486	709,070,760
	組 合	271	6,639,957	737	9,838,377	379	47,100,257	202	30,529,091
1	徳 島 市	2,052	41,435,849	5,286	58,353,926	5,276	543,342,710	1,908	216,388,652
2	鳴 門 市	819	16,890,289	5,136	37,676,326	1,343	138,340,192	743	77,210,652
3	小 松 島 市	646	13,453,358	3,008	26,648,981	1,017	92,654,281	223	23,957,459
4	阿 南 市	729	14,970,137	4,181	37,266,374	2,195	183,351,021	536	79,771,002
5	勝 浦 町	52	1,269,033	290	3,451,029	144	18,316,092	5	257,360
6	上 勝 町	6	186,040	64	617,042	15	1,668,009	7	714,728
7	佐 那 河 内 村	25	450,687	219	1,788,946	96	8,135,136	38	2,419,387
8	石 井 町	256	7,297,729	561	7,417,239	715	75,106,990	237	20,378,480
9	神 山 町	18	248,200	281	3,367,729	172	15,003,839	41	2,938,066
19	牟 岐 町	272	1,442,670	1,826	4,784,045	148	14,002,606	14	1,159,093
23	松 茂 町	149	3,708,262	607	6,071,219	317	32,217,991	104	9,325,666
24	北 島 町	161	4,360,455	1,278	10,663,067	389	36,193,362	198	21,297,342
25	藍 住 町	389	9,535,746	2,190	17,767,352	713	73,175,756	269	25,959,519
26	板 野 町	0	0	0	0	231	24,941,044	88	11,246,777
27	上 板 町	153	3,310,772	1,041	8,916,415	390	34,053,430	113	10,478,911
51	吉 野 川 市	471	11,682,027	812	16,116,729	1,034	90,661,227	228	29,593,219
52	阿 波 市	507	11,726,080	2,846	25,778,616	947	92,936,596	432	48,508,473
53	美 馬 市	314	6,911,622	2,045	18,911,079	876	72,558,082	309	33,181,238
54	三 好 市	363	7,511,786	1,971	16,720,052	1,243	110,077,051	430	46,657,141
61	つ る ぎ 町	114	2,468,732	572	5,278,087	357	29,640,452	134	11,481,653
62	那 賀 町	142	2,738,340	745	6,752,681	272	30,557,337	49	4,308,789
63	東 み よ し 町	47	319,325	60	906,316	537	51,134,903	230	15,648,398
64	美 波 町	170	2,426,648	617	5,626,937	288	28,928,508	82	7,302,191
65	海 陽 町	72	1,250,896	851	7,661,045	328	36,530,748	68	8,886,564
301	医 師 国 保	0	0	0	0	40	2,782,905	18	15,779,550
304	建 設 国 保	271	6,639,957	737	9,838,377	339	44,317,352	184	14,749,541

養 費 ( 総 数 )									
入院分		その他		他法併用分		合計		現物給付分 (再掲)	
件 数	高 額 療 養 費	件 数	高 額 療 養 費	件 数	高 額 療 養 費	件 数	高 額 療 養 費	件 数	高 額 療 養 費
件	円	件	円	件	円	件	円	件	円
25,768	3,367,212,763	23,245	682,989,245	9,276	912,706,188	129,821	8,093,749,916	74,898	7,406,395,066
25,170	3,268,235,037	22,838	662,985,156	9,041	882,247,780	126,992	7,850,202,011	73,155	7,200,795,715
598	98,977,726	407	20,004,089	235	30,458,408	2,829	243,547,905	1,743	205,599,351
7,074	959,964,883	5,124	194,031,001	2,526	262,820,267	29,246	2,276,337,288	21,043	2,146,807,934
2,204	277,177,012	1,612	54,520,759	653	50,718,023	12,510	652,533,253	5,994	589,314,007
1,341	170,023,501	1,042	31,407,038	748	75,639,504	8,025	433,784,122	4,104	387,766,139
2,482	330,550,473	2,120	69,062,030	869	67,863,723	13,112	782,834,760	7,222	708,823,112
163	20,782,645	104	4,555,850	60	3,340,151	818	51,972,160	473	47,650,169
64	8,261,619	28	827,598	27	679,883	211	12,954,919	128	11,661,797
82	8,721,412	59	2,231,603	21	1,465,195	540	25,212,366	278	22,571,117
846	115,599,818	708	22,499,430	0	0	3,323	248,299,686	2,403	229,409,216
178	27,315,076	202	5,245,189	107	12,807,869	999	66,925,968	626	61,556,746
283	36,436,433	166	6,153,551	159	4,209,489	2,868	68,187,887	617	59,932,158
450	62,621,932	260	11,342,928	141	12,885,384	2,028	138,173,382	1,176	125,723,337
597	83,781,749	473	11,951,923	185	18,622,158	3,281	186,870,056	1,759	168,577,576
894	130,786,324	789	33,865,892	384	29,632,172	5,628	320,722,761	2,791	286,058,205
534	66,821,627	1,529	20,138,663	342	32,815,417	2,724	155,963,528	1,330	140,132,486
406	52,667,816	299	7,549,118	168	15,087,617	2,570	132,064,079	1,278	117,412,050
1,445	184,794,726	3,628	60,542,181	632	63,669,123	8,250	457,059,232	4,500	415,717,389
1,491	178,830,195	1,370	34,974,815	614	58,158,842	8,207	450,913,617	4,465	406,504,860
1,143	139,864,364	836	26,140,390	407	43,565,347	5,930	341,132,122	3,277	308,836,231
1,190	144,326,641	709	23,533,761	394	41,493,895	6,300	390,320,327	3,780	362,276,841
431	53,427,516	243	4,495,493	104	11,572,415	1,955	118,364,348	1,196	109,249,345
360	42,860,718	292	8,723,707	50	3,750,926	1,910	99,692,498	920	88,352,541
651	65,701,428	760	10,251,482	106	11,609,192	2,391	155,571,044	1,520	143,705,461
341	37,077,915	202	6,116,767	95	5,803,515	1,795	93,282,481	906	83,311,050
520	69,839,214	283	12,823,987	249	54,037,673	2,371	191,030,127	1,369	179,445,948
37	5,104,120	15	533,626	26	8,850,652	136	33,050,853	133	32,442,981
561	93,873,606	392	19,470,463	209	21,607,756	2,693	210,497,052	1,610	173,156,370

## (2) 一般被保険者分 (その4)

番号	保険者名	高 額 療 養							
		合算分				単独分			
		多数該当分		その他		多数該当分		長期疾病分	
		件数	高額療養費	件数	高額療養費	件数	高額療養費	件数	高額療養費
	件	円	件	円	件	円	件	円	
	合計	8,198	172,234,640	37,224	338,379,609	19,422	1,880,627,620	6,688	739,599,851
	公 営	7,927	165,594,683	36,487	328,541,232	19,043	1,833,527,363	6,486	709,070,760
	組 合	271	6,639,957	737	9,838,377	379	47,100,257	202	30,529,091
1	徳 島 市	2,052	41,435,849	5,286	58,353,926	5,276	543,342,710	1,908	216,388,652
2	鳴 門 市	819	16,890,289	5,136	37,676,326	1,343	138,340,192	743	77,210,652
3	小 松 島 市	646	13,453,358	3,008	26,648,981	1,017	92,654,281	223	23,957,459
4	阿 南 市	729	14,970,137	4,181	37,266,374	2,195	183,351,021	536	79,771,002
5	勝 浦 町	52	1,269,033	290	3,451,029	144	18,316,092	5	257,360
6	上 勝 町	6	186,040	64	617,042	15	1,668,009	7	714,728
7	佐 那 河 内 村	25	450,687	219	1,788,946	96	8,135,136	38	2,419,387
8	石 井 町	256	7,297,729	561	7,417,239	715	75,106,990	237	20,378,480
9	神 山 町	18	248,200	281	3,367,729	172	15,003,839	41	2,938,066
19	牟 岐 町	272	1,442,670	1,826	4,784,045	148	14,002,606	14	1,159,093
23	松 茂 町	149	3,708,262	607	6,071,219	317	32,217,991	104	9,325,666
24	北 島 町	161	4,360,455	1,278	10,663,067	389	36,193,362	198	21,297,342
25	藍 住 町	389	9,535,746	2,190	17,767,352	713	73,175,756	269	25,959,519
26	板 野 町	0	0	0	0	231	24,941,044	88	11,246,777
27	上 板 町	153	3,310,772	1,041	8,916,415	390	34,053,430	113	10,478,911
51	吉 野 川 市	471	11,682,027	812	16,116,729	1,034	90,661,227	228	29,593,219
52	阿 波 市	507	11,726,080	2,846	25,778,616	947	92,936,596	432	48,508,473
53	美 馬 市	314	6,911,622	2,045	18,911,079	876	72,558,082	309	33,181,238
54	三 好 市	363	7,511,786	1,971	16,720,052	1,243	110,077,051	430	46,657,141
61	つ る ぎ 町	114	2,468,732	572	5,278,087	357	29,640,452	134	11,481,653
62	那 賀 町	142	2,738,340	745	6,752,681	272	30,557,337	49	4,308,789
63	東 み よ し 町	47	319,325	60	906,316	537	51,134,903	230	15,648,398
64	美 波 町	170	2,426,648	617	5,626,937	288	28,928,508	82	7,302,191
65	海 陽 町	72	1,250,896	851	7,661,045	328	36,530,748	68	8,886,564
301	医 師 国 保	0	0	0	0	40	2,782,905	18	15,779,550
304	建 設 国 保	271	6,639,957	737	9,838,377	339	44,317,352	184	14,749,541

養 費 ( 総 数 )									
入院分		その他		他法併用分		合計		現物給付分 (再掲)	
件 数	高 額 療 養 費	件 数	高 額 療 養 費	件 数	高 額 療 養 費	件 数	高 額 療 養 費	件 数	高 額 療 養 費
件	円	件	円	件	円	件	円	件	円
25,768	3,367,215,883	23,245	682,989,785	9,276	912,706,188	129,821	8,093,753,576	74,898	7,406,398,726
25,170	3,268,238,157	22,838	662,985,696	9,041	882,247,780	126,992	7,850,205,671	73,155	7,200,799,375
598	98,977,726	407	20,004,089	235	30,458,408	2,829	243,547,905	1,743	205,599,351
7,074	959,964,883	5,124	194,031,001	2,526	262,820,267	29,246	2,276,337,288	21,043	2,146,807,934
2,204	277,177,012	1,612	54,520,759	653	50,718,023	12,510	652,533,253	5,994	589,314,007
1,341	170,023,501	1,042	31,407,038	748	75,639,504	8,025	433,784,122	4,104	387,766,139
2,482	330,553,053	2,120	69,062,030	869	67,863,723	13,112	782,837,340	7,222	708,825,692
163	20,782,645	104	4,555,850	60	3,340,151	818	51,972,160	473	47,650,169
64	8,261,619	28	827,598	27	679,883	211	12,954,919	128	11,661,797
82	8,721,412	59	2,231,603	21	1,465,195	540	25,212,366	278	22,571,117
846	115,599,818	708	22,499,430	0	0	3,323	248,299,686	2,403	229,409,216
178	27,315,076	202	5,245,189	107	12,807,869	999	66,925,968	626	61,556,746
283	36,436,433	166	6,153,551	159	4,209,489	2,868	68,187,887	617	59,932,158
450	62,621,932	260	11,342,928	141	12,885,384	2,028	138,173,382	1,176	125,723,337
597	83,781,749	473	11,951,923	185	18,622,158	3,281	186,870,056	1,759	168,577,576
894	130,786,324	789	33,865,892	384	29,632,172	5,628	320,722,761	2,791	286,058,205
534	66,821,627	1,529	20,138,663	342	32,815,417	2,724	155,963,528	1,330	140,132,486
406	52,667,816	299	7,549,118	168	15,087,617	2,570	132,064,079	1,278	117,412,050
1,445	184,794,726	3,628	60,542,181	632	63,669,123	8,250	457,059,232	4,500	415,717,389
1,491	178,830,195	1,370	34,974,815	614	58,158,842	8,207	450,913,617	4,465	406,504,860
1,143	139,864,364	836	26,140,930	407	43,565,347	5,930	341,132,662	3,277	308,836,771
1,190	144,326,641	709	23,533,761	394	41,493,895	6,300	390,320,327	3,780	362,276,841
431	53,428,056	243	4,495,493	104	11,572,415	1,955	118,364,888	1,196	109,249,885
360	42,860,718	292	8,723,707	50	3,750,926	1,910	99,692,498	920	88,352,541
651	65,701,428	760	10,251,482	106	11,609,192	2,391	155,571,044	1,520	143,705,461
341	37,077,915	202	6,116,767	95	5,803,515	1,795	93,282,481	906	83,311,050
520	69,839,214	283	12,823,987	249	54,037,673	2,371	191,030,127	1,369	179,445,948
37	5,104,120	15	533,626	26	8,850,652	136	33,050,853	133	32,442,981
561	93,873,606	392	19,470,463	209	21,607,756	2,693	210,497,052	1,610	173,156,370

## (3) 退職被保険者等分 (その4)

番号	保険者名	高 額 療 養							
		合算分				単独分			
		多数該当分		その他		多数該当分		長期疾病分	
		件数	高額療養費	件数	高額療養費	件数	高額療養費	件数	高額療養費
	件	円	件	円	件	円	件	円	
	合 計	0	0	0	0	0	0	0	0
	公 営	0	0	0	0	0	0	0	0
	組 合	-	-	-	-	-	-	-	-
1	徳 島 市	0	0	0	0	0	0	0	0
2	鳴 門 市	0	0	0	0	0	0	0	0
3	小 松 島 市	0	0	0	0	0	0	0	0
4	阿 南 市	0	0	0	0	0	0	0	0
5	勝 浦 町	0	0	0	0	0	0	0	0
6	上 勝 町	0	0	0	0	0	0	0	0
7	佐 那 河 内 村	0	0	0	0	0	0	0	0
8	石 井 町	0	0	0	0	0	0	0	0
9	神 山 町	0	0	0	0	0	0	0	0
19	牟 岐 町	0	0	0	0	0	0	0	0
23	松 茂 町	0	0	0	0	0	0	0	0
24	北 島 町	0	0	0	0	0	0	0	0
25	藍 住 町	0	0	0	0	0	0	0	0
26	板 野 町	0	0	0	0	0	0	0	0
27	上 板 町	0	0	0	0	0	0	0	0
51	吉 野 川 市	0	0	0	0	0	0	0	0
52	阿 波 市	0	0	0	0	0	0	0	0
53	美 馬 市	0	0	0	0	0	0	0	0
54	三 好 市	0	0	0	0	0	0	0	0
61	つ る ぎ 町	0	0	0	0	0	0	0	0
62	那 賀 町	0	0	0	0	0	0	0	0
63	東 み よ し 町	0	0	0	0	0	0	0	0
64	美 波 町	0	0	0	0	0	0	0	0
65	海 陽 町	0	0	0	0	0	0	0	0
301	医 師 国 保	-	-	-	-	-	-	-	-
304	建 設 国 保	-	-	-	-	-	-	-	-





第8表 保険者別診療費諸率

(1) 総被保険者分

番号	保険者名	受診率				1件当たり日数				入院 円
		入院	入院外	歯科	合計	入院	入院外	歯科	合計	
	合計	31.75	897.03	202.10	1,130.89	18.48	1.48	1.79	2.01	561,716
	公営	33.08	911.00	204.30	1,148.38	18.71	1.48	1.80	2.03	561,200
	組合	12.95	700.53	171.17	884.65	10.49	1.40	1.73	1.59	580,286
1	徳島市	30.05	894.50	215.35	1,139.90	18.45	1.51	1.76	2.00	579,975
2	鳴門市	29.90	917.47	215.81	1,163.18	17.81	1.48	1.78	1.96	556,240
3	小松島市	37.13	943.27	225.39	1,205.78	20.13	1.52	1.75	2.14	549,126
4	阿南市	33.60	920.77	207.22	1,161.60	18.67	1.45	1.78	2.01	573,674
5	勝浦町	28.14	845.48	219.77	1,093.38	19.04	1.38	1.87	1.94	552,914
6	上勝町	22.99	827.70	204.99	1,055.68	15.80	1.29	1.78	1.70	602,926
7	佐那河内村	30.67	987.17	177.00	1,194.83	20.36	1.56	1.80	2.08	480,684
8	石井町	30.01	937.56	219.09	1,186.65	19.10	1.47	1.81	1.98	580,461
9	神山町	31.75	927.92	212.42	1,172.08	20.61	1.46	1.90	2.06	546,886
19	牟岐町	46.15	845.31	181.89	1,073.36	18.97	1.38	1.73	2.20	550,503
23	松茂町	29.42	905.95	213.26	1,148.64	17.66	1.45	1.73	1.92	564,174
24	北島町	29.42	917.09	215.59	1,162.11	17.66	1.49	1.73	1.95	576,301
25	藍住町	26.46	930.42	187.97	1,144.86	16.30	1.48	1.80	1.87	605,585
26	板野町	29.40	928.56	186.74	1,144.71	17.45	1.49	1.76	1.94	553,386
27	上板町	32.32	987.58	188.68	1,208.58	19.53	1.52	1.92	2.06	557,978
51	吉野川市	32.38	940.63	189.95	1,162.97	17.87	1.44	1.89	1.97	546,909
52	阿波市	33.98	985.75	182.71	1,202.44	17.99	1.47	1.89	2.00	557,641
53	美馬市	38.80	925.95	203.47	1,168.22	19.08	1.50	1.89	2.15	546,197
54	三好市	52.41	845.01	157.32	1,054.74	21.47	1.54	1.94	2.59	514,804
61	つるぎ町	49.62	793.83	153.88	997.32	21.28	1.48	2.00	2.54	513,505
62	那賀町	39.84	951.13	174.38	1,165.35	18.13	1.38	1.79	2.01	533,271
63	東みよし町	40.88	779.61	188.67	1,009.17	19.59	1.48	1.92	2.30	529,228
64	美波町	45.01	834.22	149.35	1,028.58	19.63	1.42	1.82	2.27	490,424
65	海陽町	45.15	850.65	213.91	1,109.71	19.54	1.31	1.54	2.10	555,898
301	医師国保	10.79	658.57	206.62	875.98	11.01	1.29	1.54	1.47	534,044
304	建設国保	13.31	707.40	165.37	886.07	10.42	1.41	1.77	1.61	586,419

1件当たり費用額			1日当たり費用額				1人当たり費用額			
入院外	歯科	合計	入院	入院外	歯科	合計	入院	入院外	歯科	合計
円	円	円	円	円	円	円	円	円	円	円
16,063	14,291	31,065	30,391	10,864	7,973	15,440	178,329	144,094	28,883	351,307
16,155	14,306	31,528	30,002	10,893	7,965	15,494	185,659	147,172	29,227	362,057
14,387	14,052	22,609	55,318	10,304	8,107	14,178	75,175	100,786	24,053	200,014
15,938	13,895	30,419	31,436	10,561	7,883	15,182	174,258	142,570	29,923	346,751
15,125	14,662	28,946	31,229	10,209	8,215	14,787	166,288	138,770	31,642	336,700
16,097	14,341	32,182	27,273	10,594	8,199	15,070	203,876	151,840	32,323	388,040
17,842	15,352	33,475	30,733	12,263	8,626	16,649	192,752	164,280	31,814	388,845
14,550	14,051	28,306	29,046	10,529	7,497	14,626	155,594	123,018	30,880	309,492
12,534	15,381	25,945	38,172	9,687	8,655	15,230	138,623	103,743	31,529	273,895
14,604	13,946	26,469	23,611	9,362	7,742	12,737	147,410	144,165	24,684	316,259
14,748	13,352	28,797	30,394	10,001	7,388	14,531	174,195	138,269	29,253	341,716
14,225	14,756	28,751	26,533	9,747	7,786	13,976	173,654	131,993	31,344	336,991
14,415	15,541	37,658	29,017	10,444	8,965	17,145	254,078	121,855	28,267	404,201
14,783	12,960	28,517	31,938	10,169	7,503	14,854	165,989	133,925	27,639	327,552
14,578	13,009	28,510	32,640	9,752	7,538	14,644	169,575	133,693	28,047	331,315
15,873	13,647	29,138	37,145	10,730	7,583	15,544	160,245	147,689	25,652	333,586
14,422	14,350	28,253	31,707	9,703	8,142	14,552	162,700	133,917	26,797	323,414
15,257	13,874	29,557	28,564	10,034	7,239	14,319	180,365	150,675	26,178	357,218
17,250	15,082	31,641	30,613	12,015	7,994	16,088	177,074	162,257	28,649	367,979
17,164	15,324	32,157	30,992	11,683	8,127	16,083	189,480	169,192	27,999	386,671
17,684	14,241	34,640	28,622	11,788	7,525	16,093	211,950	163,743	28,976	404,669
17,058	14,850	41,461	23,977	11,045	7,657	15,987	269,808	144,140	23,363	437,312
15,087	15,530	39,952	24,127	10,219	7,749	15,709	254,788	119,766	23,898	398,452
15,149	16,414	33,052	29,411	10,988	9,195	16,425	212,466	144,085	28,623	385,174
16,936	13,737	37,092	27,012	11,429	7,139	16,140	216,369	132,034	25,917	374,320
18,616	15,057	38,745	24,984	13,142	8,260	17,050	220,736	155,300	22,487	398,523
17,399	13,639	38,583	28,450	13,236	8,835	18,371	250,970	148,008	29,176	428,154
16,877	11,830	22,056	48,495	13,079	7,678	15,012	57,610	111,149	24,442	193,202
14,008	14,507	22,699	56,275	9,918	8,183	14,056	78,050	99,090	23,989	201,129

## (2) 一般被保険者分

番号	保険者名	受診率				1件当たり日数				入院 円
		入院	入院外	歯科	合計	入院 日	入院外 日	歯科 日	合計 日	
	合計	31.75	897.03	202.10	1,130.89	18.48	1.48	1.79	2.01	561,717
	公営	33.08	911.00	204.30	1,148.38	18.71	1.48	1.80	2.03	561,200
	組合	12.95	700.53	171.17	884.65	10.49	1.40	1.73	1.59	580,286
1	徳島市	30.05	894.50	215.35	1,139.90	18.45	1.51	1.76	2.00	579,975
2	鳴門市	29.90	917.47	215.81	1,163.18	17.81	1.48	1.78	1.96	556,240
3	小松島市	37.13	943.27	225.39	1,205.78	20.13	1.52	1.75	2.14	549,126
4	阿南市	33.60	920.77	207.22	1,161.60	18.67	1.45	1.78	2.01	573,676
5	勝浦町	28.14	845.48	219.77	1,093.38	19.04	1.38	1.87	1.94	552,914
6	上勝町	22.99	827.70	204.99	1,055.68	15.80	1.29	1.78	1.70	602,926
7	佐那河内村	30.67	987.17	177.00	1,194.83	20.36	1.56	1.80	2.08	480,684
8	石井町	30.01	937.56	219.09	1,186.65	19.10	1.47	1.81	1.98	580,461
9	神山町	31.75	927.92	212.42	1,172.08	20.61	1.46	1.90	2.06	546,886
19	牟岐町	46.15	845.31	181.89	1,073.36	18.97	1.38	1.73	2.20	550,503
23	松茂町	29.42	905.95	213.26	1,148.64	17.66	1.45	1.73	1.92	564,174
24	北島町	29.42	917.09	215.59	1,162.11	17.66	1.49	1.73	1.95	576,301
25	藍住町	26.46	930.42	187.96	1,144.84	16.30	1.48	1.80	1.87	605,585
26	板野町	29.40	928.56	186.74	1,144.71	17.45	1.49	1.76	1.94	553,386
27	上板町	32.32	987.58	188.68	1,208.58	19.53	1.52	1.92	2.06	557,978
51	吉野川市	32.38	940.63	189.95	1,162.97	17.87	1.44	1.89	1.97	546,909
52	阿波市	33.98	985.75	182.71	1,202.44	17.99	1.47	1.89	2.00	557,641
53	美馬市	38.80	925.95	203.47	1,168.22	19.08	1.50	1.89	2.15	546,198
54	三好市	52.41	845.01	157.32	1,054.74	21.47	1.54	1.94	2.59	514,804
61	つるぎ町	49.62	793.83	153.88	997.32	21.28	1.48	2.00	2.54	513,513
62	那賀町	39.84	951.13	174.38	1,165.35	18.13	1.38	1.79	2.01	533,271
63	東みよし町	40.88	779.61	188.67	1,009.17	19.59	1.48	1.92	2.30	529,228
64	美波町	45.01	834.22	149.35	1,028.58	19.63	1.42	1.82	2.27	490,424
65	海陽町	45.15	850.65	213.91	1,109.71	19.54	1.31	1.54	2.10	555,898
301	医師国保	10.79	658.57	206.62	875.98	11.01	1.29	1.54	1.47	534,044
304	建設国保	13.31	707.40	165.37	886.07	10.42	1.41	1.77	1.61	586,419

1件当たり費用額			1日当たり費用額				1人当たり費用額			
入院外	歯科	合計	入院	入院外	歯科	合計	入院	入院外	歯科	合計
円	円	円	円	円	円	円	円	円	円	円
16,063	14,291	31,065	30,391	10,864	7,973	15,440	178,330	144,095	28,883	351,307
16,155	14,306	31,528	30,002	10,893	7,965	15,494	185,659	147,172	29,226	362,057
14,387	14,052	22,609	55,318	10,304	8,107	14,178	75,175	100,786	24,053	200,014
15,938	13,895	30,419	31,436	10,561	7,883	15,182	174,258	142,570	29,923	346,751
15,125	14,662	28,946	31,229	10,209	8,215	14,787	166,288	138,770	31,642	336,700
16,097	14,341	32,182	27,273	10,595	8,199	15,070	203,876	151,842	32,323	388,041
17,842	15,352	33,475	30,733	12,263	8,626	16,649	192,752	164,280	31,814	388,846
14,550	14,051	28,306	29,046	10,529	7,497	14,626	155,594	123,018	30,880	309,492
12,534	15,381	25,945	38,172	9,687	8,655	15,230	138,623	103,743	31,529	273,895
14,604	13,946	26,469	23,611	9,362	7,742	12,737	147,410	144,165	24,684	316,259
14,748	13,352	28,797	30,394	10,001	7,388	14,531	174,195	138,269	29,253	341,716
14,225	14,756	28,751	26,533	9,747	7,786	13,976	173,654	131,993	31,344	336,991
14,415	15,541	37,658	29,017	10,444	8,965	17,145	254,078	121,855	28,267	404,201
14,783	12,960	28,517	31,938	10,169	7,503	14,854	165,989	133,925	27,639	327,552
14,578	13,009	28,510	32,640	9,752	7,538	14,644	169,575	133,694	28,047	331,316
15,873	13,646	29,138	37,145	10,730	7,584	15,545	160,245	147,689	25,650	333,583
14,422	14,350	28,253	31,707	9,703	8,142	14,552	162,700	133,917	26,797	323,414
15,257	13,874	29,557	28,564	10,034	7,239	14,319	180,365	150,675	26,178	357,218
17,250	15,082	31,641	30,613	12,015	7,994	16,088	177,074	162,257	28,649	367,979
17,164	15,324	32,157	30,992	11,683	8,127	16,083	189,480	169,192	27,999	386,671
17,684	14,241	34,640	28,622	11,788	7,525	16,093	211,950	163,746	28,976	404,672
17,058	14,850	41,462	23,977	11,045	7,657	15,987	269,808	144,141	23,363	437,313
15,088	15,530	39,953	24,128	10,219	7,749	15,709	254,792	119,773	23,898	398,463
15,149	16,414	33,052	29,411	10,988	9,195	16,425	212,466	144,085	28,623	385,174
16,936	13,737	37,092	27,012	11,429	7,139	16,140	216,369	132,035	25,917	374,321
18,616	15,057	38,745	24,984	13,142	8,260	17,050	220,736	155,300	22,487	398,523
17,399	13,639	38,583	28,450	13,236	8,835	18,371	250,970	148,008	29,176	428,154
16,877	11,830	22,056	48,495	13,079	7,678	15,012	57,610	111,149	24,442	193,202
14,008	14,507	22,699	56,275	9,918	8,183	14,056	78,050	99,090	23,989	201,129

(3) 退職被保険者等分

番号	保険者名	受診率				1件当たり日数				入院 円
		入院	入院外	歯科	合計	入院 日	入院外 日	歯科 日	合計 日	
	合計	-	-	-	-	-	-	4.00	4.00	-
	公営	-	-	-	-	-	-	4.00	4.00	-
	組合	-	-	-	-	-	-	-	-	-
1	徳島市	-	-	-	-	-	-	-	-	-
2	鳴門市	-	-	-	-	-	-	-	-	-
3	小松島市	-	-	-	-	-	-	-	-	-
4	阿南市	-	-	-	-	-	-	-	-	-
5	勝浦町	-	-	-	-	-	-	-	-	-
6	上勝町	-	-	-	-	-	-	-	-	-
7	佐那河内村	-	-	-	-	-	-	-	-	-
8	石井町	-	-	-	-	-	-	-	-	-
9	神山町	-	-	-	-	-	-	-	-	-
19	牟岐町	-	-	-	-	-	-	-	-	-
23	松茂町	-	-	-	-	-	-	-	-	-
24	北島町	-	-	-	-	-	-	-	-	-
25	藍住町	-	-	-	-	-	-	4.00	4.00	-
26	板野町	-	-	-	-	-	-	-	-	-
27	上板町	-	-	-	-	-	-	-	-	-
51	吉野川市	-	-	-	-	-	-	-	-	-
52	阿波市	-	-	-	-	-	-	-	-	-
53	美馬市	-	-	-	-	-	-	-	-	-
54	三好市	-	-	-	-	-	-	-	-	-
61	つるぎ町	-	-	-	-	-	-	-	-	-
62	那賀町	-	-	-	-	-	-	-	-	-
63	東みよし町	-	-	-	-	-	-	-	-	-
64	美波町	-	-	-	-	-	-	-	-	-
65	海陽町	-	-	-	-	-	-	-	-	-
301	医師国保	-	-	-	-	-	-	-	-	-
304	建設国保	-	-	-	-	-	-	-	-	-



第9表 保険者別諸率

番号	保険者名	保険料（税）現年度分					
		総被保険者分			退職被保険者等分		
		1世帯当たり 調定額	1人当たり 調定額	1人当たり 収納額	1世帯当たり 調定額	1人当たり 調定額	1人当たり 収納額
	合計	149,226	95,825	91,592	-	-	-
	公営	140,561	91,524	86,993	-	-	-
	組合	303,244	156,349	156,319	-	-	-
1	徳島市	134,721	90,609	83,541	-	-	-
2	鳴門市	168,086	104,645	100,866	-	-	-
3	小松島市	139,807	90,576	87,374	-	-	-
4	阿南市	141,071	90,668	87,246	-	-	-
5	勝浦町	137,907	85,008	83,256	-	-	-
6	上勝町	109,034	74,904	73,739	-	-	-
7	佐那河内村	146,193	88,447	88,134	-	-	-
8	石井町	140,174	89,298	86,150	-	-	-
9	神山町	123,110	79,572	78,049	-	-	-
19	牟岐町	142,796	96,715	94,158	-	-	-
23	松茂町	168,105	102,271	97,828	-	-	-
24	北島町	156,508	99,997	97,394	-	-	-
25	藍住町	154,760	96,488	92,286	-	-	-
26	板野町	174,542	105,235	102,101	-	-	-
27	上板町	134,176	83,018	78,864	-	-	-
51	吉野川市	141,546	92,578	88,588	-	-	-
52	阿波市	139,231	86,088	82,432	-	-	-
53	美馬市	132,572	87,781	85,247	-	-	-
54	三好市	122,806	85,591	82,433	-	-	-
61	つるぎ町	105,870	72,779	69,667	-	-	-
62	那賀町	105,140	70,667	69,092	-	-	-
63	東みよし町	132,259	89,876	87,661	-	-	-
64	美波町	119,350	77,618	75,012	-	-	-
65	海陽町	132,432	86,902	82,144	-	-	-
301	医師国保	461,188	280,192	280,192	-	-	-
304	建設国保	271,874	136,084	136,049	-	-	-



(単位：円)

療養諸費等 1人当たり額					
一般被保険者分		退職被保険者等分		計	
1人当たり療養諸費	1人当たり医療給付費	1人当たり療養諸費	1人当たり医療給付費	1人当たり療養諸費	1人当たり医療給付費
434,929	370,290	-	-	434,928	370,290
447,697	381,919	-	-	447,697	381,919
255,219	206,623	-	-	255,219	206,623
430,164	365,433	-	-	430,165	365,433
428,024	364,215	-	-	428,024	364,215
483,512	411,040	-	-	483,510	411,039
467,303	399,565	-	-	467,302	399,565
398,583	336,203	-	-	398,583	336,203
348,206	291,929	-	-	348,206	291,929
411,715	343,981	-	-	411,715	343,981
434,883	369,237	-	-	434,883	369,237
434,758	370,001	-	-	434,758	370,001
499,918	435,847	-	-	499,921	435,849
419,236	353,527	-	-	419,236	353,527
415,415	350,918	-	-	415,414	350,918
414,334	352,297	-	-	414,337	352,299
432,235	367,675	-	-	432,235	367,675
433,896	367,429	-	-	433,896	367,429
444,436	380,711	-	-	444,435	380,711
452,356	387,493	-	-	452,356	387,493
496,029	424,047	-	-	496,026	424,045
538,779	468,685	-	-	538,777	468,684
494,123	425,849	-	-	494,112	425,849
486,451	416,649	-	-	486,451	416,649
461,968	397,636	-	-	461,967	397,635
461,444	396,825	-	-	461,444	396,825
543,446	477,335	-	-	543,446	477,335
267,423	209,093	-	-	267,423	209,093
253,222	206,218	-	-	253,222	206,218

令和3年度  
国民健康保険事業状況

令和6年3月 発行

発行 徳 島 県