

1 歳入決算の状況

令和4年度の一般会計における歳入決算額は、5,671億5,802万円で、前年度の歳入決算額5,876億9,412万円と比較して205億3,610万円の減少となり、対前年度比率では3.5パーセントの減となった。また、歳入の内訳は、県税851億823万円、地方交付税1,611億8,959万円、国庫支出金1,088億7,488万円、県債439億3,400万円などとなっている。

歳入決算額に占める県税の割合は、15.0パーセントとなり、前年度の14.1パーセントを0.9ポイント上回った。

なお、歳入決算額に占める県税の割合の推移は次表のとおりである。

(単位:千円)

年度	区分	一般会計歳入決算額	県税収入額	歳入総額に占める割合
昭和35年度		12,239,280	1,313,179	10.7%
40		27,391,965	3,141,628	11.5%
45		60,511,078	8,748,160	14.5%
46		71,231,749	9,889,512	13.9%
47		89,222,144	11,660,707	13.1%
48		102,003,572	15,894,889	15.6%
49		131,950,898	19,634,181	14.9%
50		151,670,522	17,898,929	11.8%
51		182,765,923	22,529,476	12.3%
52		201,013,049	26,051,088	13.0%
53		224,331,044	28,437,496	12.7%
54		246,312,332	33,522,482	13.6%
55		258,113,789	36,387,913	14.1%
56		271,574,444	38,202,898	14.1%
57		282,641,818	39,553,726	14.0%
58		290,747,391	42,792,151	14.7%
59		303,102,651	44,173,031	14.6%
60		318,233,677	46,986,086	14.8%
61		327,000,328	49,776,218	15.2%
62		365,927,466	54,343,296	14.9%
63		377,081,342	60,631,637	16.1%
平成元年度		413,539,798	65,107,203	15.7%
2		441,147,317	69,112,909	15.7%
3		466,822,869	74,180,390	15.9%
4		497,515,081	68,624,114	13.8%
5		562,697,838	68,752,905	12.2%
6		587,566,716	72,909,076	12.4%
7		572,270,895	75,124,647	13.1%
8		577,409,287	77,444,482	13.4%
9		569,707,121	77,154,806	13.5%
10		615,510,983	78,093,289	12.7%
11		626,622,171	77,110,958	12.3%
12		637,188,496	89,416,968	14.0%
13		616,348,321	84,816,378	13.8%
14		587,299,535	76,617,204	13.0%
15		554,625,604	76,847,787	13.9%
16		539,762,825	76,559,182	14.2%
17		533,813,272	78,002,102	14.6%
18		513,507,931	77,880,284	15.2%
19		480,565,715	86,169,259	17.9%
20		458,365,532	81,156,720	17.7%
21		490,105,137	69,740,250	14.2%
22		486,797,696	68,873,242	14.2%
23		477,500,683	66,203,359	13.9%
24		472,132,543	69,556,714	14.7%
25		500,961,111	73,051,370	14.6%
26		498,629,266	75,719,534	15.1%
27		488,445,908	77,008,735	15.7%
28		475,143,032	76,620,340	16.1%
29		477,162,472	78,434,385	16.4%
30		479,943,275	78,112,905	16.2%
令和元年度		481,843,835	76,706,156	15.9%
2		556,181,892	77,732,449	14.0%
3		587,694,122	82,938,628	14.1%
4		567,158,017	85,108,231	15.0%

2 県税収入の状況

令和4年度の県税収入は85,108,230,789円であり、前年度の82,938,628,471円と比較して税額で2,169,602,318円、率で2.6%の増収となった。収入歩合については、0.1%増の99.2%であった。

増収を税目別に見ると、石炭価格の上昇により輸入額が増加した地方消費税(貨物割)の+191.1%、2,998,166千円の増収、化学工業・銀行業などの業績の伸びによる法人事業税の+3.5%、745,372千円の増収、課税所得の増加による個人県民税(均等割・所得割)の+1.8%、404,938千円の増収等が挙げられる。

一方、減収を税目別に見ると、還付額の増加による地方消費税(譲渡割)の▲7.3%、912,988千円の減収、株価変動の影響により株式等譲渡益が減少した個人県民税(株式等譲渡所得割)の▲39.6%、673,930千円の減収、源泉徴収選択口座内における配当益が減少した個人県民税(配当割)の▲15.1%、245,558千円の減収等が挙げられる。

現年課税分及び滞納繰越分の調定額、収入額の状況は、次表のとおりである。

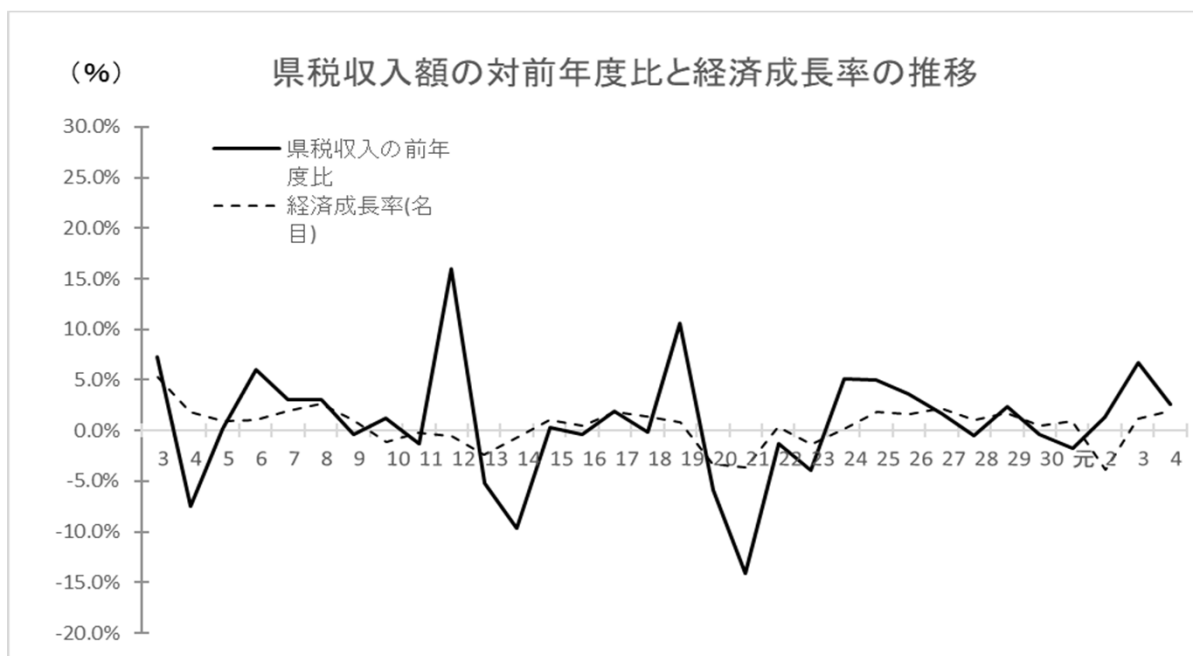
[調定額・収入額の状況]

(単位:円)

区 分	調 定 額	収 入 額	徴 収 率	
			本 年 度	前 年 度
現年課税分	85,149,232,106	84,901,422,429	99.7%	99.7%
滞納繰越分	680,127,642	206,808,360	30.4%	36.5%
計	85,829,359,748	85,108,230,789	99.2%	99.1%
税外収入	103,505,774	68,659,220	66.3%	71.4%

3 県税収入の推移

平成3年度以降の県税収入額の推移は、次表のとおり。令和4年度の県税収入は対前年度比2.6%増となり、3年連続で前年度収入を上回る結果となった。また、経済成長率(名目)は2.0%増となった。



[県税収入額の推移]

(単位:千円)

年度	県歳入総額	県 税		徴 収 率		歳入総額のうち 県税収入の占 める割合	県税収入の 対前年度比
		調 定 額	収 入 額	本 県	全 国		
35	12,239,208	1,339,321	1,313,179	98.0%	93.7%	10.7%	-
40	27,391,965	3,182,252	3,141,628	98.7%	95.4%	11.5%	113.5%
45	60,511,078	8,845,249	8,748,160	98.9%	96.4%	14.5%	126.2%
46	71,231,749	9,980,525	9,889,512	99.1%	96.5%	13.9%	113.0%
47	89,222,144	11,760,340	11,660,707	99.2%	96.6%	13.1%	117.9%
48	102,003,572	16,064,451	15,894,889	98.9%	95.9%	15.6%	136.3%
49	131,950,898	19,829,400	19,634,181	99.0%	96.4%	14.9%	123.5%
50	151,670,522	18,116,393	17,898,929	98.8%	96.3%	11.8%	91.2%
51	182,765,923	22,915,226	22,529,476	98.3%	96.4%	12.3%	125.9%
52	201,013,049	26,466,343	26,051,088	98.4%	96.5%	13.0%	115.6%
53	224,331,044	28,875,021	28,437,496	98.5%	96.5%	12.7%	109.2%
54	246,312,332	34,119,309	33,522,482	98.3%	96.7%	13.6%	117.9%
55	258,113,789	37,090,769	36,387,913	98.1%	96.7%	14.1%	108.5%
56	271,574,444	39,039,457	38,202,898	97.9%	96.6%	14.1%	105.0%
57	282,641,818	40,512,912	39,553,726	97.6%	96.6%	14.0%	103.5%
58	290,747,391	43,798,326	42,792,151	97.7%	96.3%	14.7%	108.2%
59	303,102,651	45,255,471	44,173,031	97.6%	96.3%	14.6%	103.2%
60	318,233,677	48,085,824	46,986,086	97.7%	96.3%	14.8%	106.4%
61	327,000,328	50,901,670	49,776,218	97.8%	96.2%	15.2%	105.9%
62	365,927,466	55,467,551	54,343,296	98.0%	96.4%	14.9%	109.2%
63	377,081,342	61,771,449	60,631,637	98.2%	96.7%	16.1%	111.6%
元	413,539,798	66,190,674	65,107,203	98.4%	97.0%	15.7%	107.4%
2	441,147,317	70,282,169	69,112,909	98.3%	97.0%	15.7%	106.2%
3	466,822,869	75,405,005	74,180,390	98.4%	96.7%	15.9%	107.3%
4	497,515,081	69,925,127	68,624,114	98.1%	96.0%	13.8%	92.5%
5	562,697,838	70,098,432	68,752,905	98.1%	95.5%	12.2%	100.2%
6	587,566,716	74,213,550	72,909,076	98.2%	95.2%	12.4%	106.0%
7	572,270,895	76,689,712	75,124,647	98.0%	95.1%	13.1%	103.0%
8	577,409,287	79,096,587	77,444,482	97.9%	95.3%	13.4%	103.1%
9	569,707,121	78,909,380	77,154,806	97.8%	95.7%	13.5%	99.6%
10	615,510,984	79,873,901	78,093,290	97.8%	96.2%	12.7%	101.2%
11	626,622,171	78,850,513	77,110,958	97.8%	96.0%	12.3%	98.7%
12	637,188,496	91,427,529	89,416,968	97.8%	96.2%	14.0%	116.0%
13	616,348,321	86,906,637	84,816,378	97.6%	96.2%	13.8%	94.9%
14	587,299,535	78,736,369	76,617,204	97.3%	95.9%	13.0%	90.3%
15	554,625,604	78,883,284	76,847,787	97.4%	96.1%	13.9%	100.3%
16	539,762,825	78,497,057	76,559,182	97.5%	96.5%	14.2%	99.6%
17	533,813,272	79,753,179	78,002,102	97.8%	96.9%	14.6%	101.9%
18	513,507,931	79,617,198	77,880,284	97.8%	97.2%	15.2%	99.8%
19	480,565,715	87,995,507	86,169,259	97.9%	97.2%	17.9%	110.6%
20	458,365,532	83,105,192	81,156,720	97.7%	96.9%	17.7%	94.2%
21	490,105,137	71,709,017	69,740,250	97.3%	96.1%	14.2%	85.9%
22	486,797,696	70,823,122	68,873,242	97.2%	96.0%	14.2%	98.8%
23	477,500,683	68,094,085	66,203,359	97.2%	96.2%	13.9%	96.1%
24	472,132,543	71,473,716	69,556,714	97.3%	96.5%	14.7%	105.1%
25	500,961,111	74,832,088	73,051,370	97.6%	96.9%	14.6%	105.0%
26	498,629,266	77,359,114	75,719,534	97.9%	97.4%	15.1%	103.7%
27	488,445,908	78,444,360	77,008,735	98.2%	98.1%	15.7%	101.7%
28	475,143,032	77,883,315	76,620,340	98.4%	98.3%	16.1%	99.5%
29	477,162,472	79,501,335	78,434,385	98.7%	98.6%	16.4%	102.4%
30	479,943,275	78,999,274	78,112,905	98.9%	98.7%	16.2%	99.6%
元	481,843,835	77,429,632	76,706,156	99.1%	98.8%	15.9%	98.2%
2	556,181,892	78,606,854	77,732,449	98.9%	98.5%	14.0%	101.3%
3	587,694,122	83,685,912	82,938,628	99.1%	99.0%	14.1%	106.7%
4	567,158,017	85,829,360	85,108,231	99.2%	99.1%	15.0%	102.6%

4 税目別の構成

県税収入額の税目別の徴収率及び収入額の構成割合の全国比較は、次表のとおりである。

[税目別収入額と構成割合]

税目	区分	調 定 額	収 入 額	徴収率	収入額の構成割合	
					本県	全国
個人県民税		25,673,159,413 ^円	25,145,075,777 ^円	97.9 [%]	29.6 [%]	24.2 [%]
法人県民税		2,340,316,968	2,331,187,910	99.6	2.7	2.5
県民税利子割		93,701,877	93,701,877	100.0	0.1	0.1
個人事業税		645,106,240	631,043,840	97.8	0.7	1.3
法人事業税		22,075,666,882	21,982,876,387	99.6	25.8	25.3
地方消費税(譲渡割)		11,580,209,287	11,580,209,287	100.0	13.6	20.2
〃	(貨物割)	4,567,168,439	4,567,168,439	100.0	5.4	10.7
不動産取得税		1,698,021,162	1,677,530,159	98.8	2.0	2.0
県たばこ税		844,913,762	844,913,762	100.0	1.0	0.7
ゴルフ場利用税		245,439,075	245,439,075	100.0	0.3	0.2
軽油引取税		5,436,579,097	5,433,973,217	99.9	6.4	4.4
自動車税	環境性能割	587,467,400	587,467,400	100.0	0.7	0.6
	種別割	10,005,738,814	9,970,232,017	99.6	11.7	7.4
鉦区税		1,304,200	1,304,200	100.0	0.1	0.0
狩猟税		12,342,800	12,342,800	100.0	0.1	0.0
旧法による税	自動車税(～R01.09)	22,224,332	3,764,642	16.9	0.1	0.0
	自動車取得税	0	0	-	-	-
その他		0	0	-	0.0	0.3
計		85,829,359,748	85,108,230,789	99.2	100.0	100.0

※端数処理の関係で、内訳と合計が一致しない場合がある。

5 税目別収入額の対前年度比較

税目別収入額の前年度との比較は、次表のとおりである。

[税目別収入額の前年度比較]

(単位:円)

税目	区分	収 入 額		増加額	対 前 年 度 比	
		令和4年度	令和3年度		4	3
個人県民税		25,145,075,777	25,659,625,686	△ 514,549,909	98.0%	103.0%
法人県民税		2,331,187,910	2,381,270,650	△ 50,082,740	97.9	100.9
県民税利子割		93,701,877	168,444,032	△ 74,742,155	55.6	80.9
個人事業税		631,043,840	628,686,962	2,356,878	100.4	112.4
法人事業税		21,982,876,387	21,237,504,491	745,371,896	103.5	118.1
地方消費税(譲渡割)		11,580,209,287	12,493,196,345	△ 912,987,058	92.7	108.3
〃(貨物割)		4,567,168,439	1,569,003,218	2,998,165,221	291.1	105.9
不動産取得税		1,677,530,159	1,738,970,583	△ 61,440,424	96.5	104.4
県たばこ税		844,913,762	809,833,129	35,080,633	104.3	106.5
ゴルフ場利用税		245,439,075	245,098,900	340,175	100.1	104.8
軽油引取税		5,433,973,217	5,575,357,975	△ 141,384,758	97.5	101.2
自動車税	環境性能割	587,467,400	450,856,100	136,611,300	130.3	94.1
	種別割	9,970,232,017	9,958,874,704	11,357,313	100.1	99.5
鉱区税		1,304,200	1,304,200	0	100.0	100.0
狩猟税		12,342,800	12,493,000	△ 150,200	98.8	94.2
旧法	自動車税(～R01.09)	3,764,642	8,108,496	△ 4,343,854	46.4	38.7
	自動車取得税	0	0	0	0.0	0.0
計		85,108,230,789	82,938,628,471	2,169,602,318	102.6	106.7

6 法人二税の収入額の推移

過去10か年間の法人二税(法人県民税及び法人事業税)の収入額の推移は、次表のとおりである。

[法人二税の収入額の推移]

(単位:千円)

年度	法人県民税	法人事業税	計	対前年度比	県税全体に占める割合	
					本県	全国
25	4,451,676	14,271,039	18,722,715	106.9	25.6	23.8
26	5,656,704	17,241,969	22,898,673	122.3	30.2	25.4
27	3,534,068	16,146,981	19,681,049	85.9	25.6	24.2
28	2,987,077	17,334,980	20,322,057	103.3	26.5	26.6
29	3,388,250	16,949,209	20,337,459	100.1	25.9	25.8
30	3,550,617	16,973,301	20,523,918	100.9	26.3	27.8
元	3,363,210	17,345,671	20,708,881	100.9	27.0	28.4
2	2,360,864	17,983,409	20,344,273	98.2	26.2	25.2
3	2,381,270	21,237,504	23,618,774	116.1	28.5	26.4
4	2,331,188	21,982,876	24,314,064	102.9	28.6	27.8

7 収入未済額の内訳

令和4年度の収入未済額の総額は、634,275,948円で、前年度と比較して43,651,162円の減となった。収入未済額の内訳は次のとおりであるが、そのうち個人県民税487,969,988円、徴収猶予等19,891,088円で、合計507,861,076円となり、この額は全体の80.1パーセントを占めている。

なお、収入未済額の滞納原因別内訳のうち、[その他]分は、合計75,442,778円となり、その内訳を税目別に見ると、法人県民税3,848,088円、個人事業税8,903,300円、法人事業税27,963,840円、不動産取得税2,132,356円、自動車税32,595,194円となっている。

最近における収入未済額の原因別内訳の状況は、次表のとおりである。

(1) 収入未済額の滞納原因内訳

※自動車税は旧自動車税を含む

区分	年度別	令和4年度		令和3年度		令和2年度	
		税 額	全体に占める割合	税 額	全体に占める割合	税 額	全体に占める割合
	個人県民税	487,969,988 ^円	76.9 [%]	509,677,965 ^円	75.2 [%]	543,364,243 ^円	66.3 [%]
徴収	法人県民税					14,234,300	1.7
	個人事業税					193,000	0.0
猶予	法人事業税					98,028,036	12.0
	不動産取得税	5,543,300	0.9	10,003,100	1.5	10,483,100	1.3
等	農地の一括贈与(納期限延長)	11,741,910	1.9	13,058,050	1.9	13,365,330	1.6
	軽油引取税	2,605,878	0.4	3,686,364	0.5		
	自動車税					9,134,483	1.1
	旧法(特別地方消費税)						
	計	19,891,088	3.2	26,747,514	3.9	145,438,249	17.8
	財産差押	5,382,581	0.8	2,281,040	0.3	8,949,350	1.1
	換価猶予	19,423,200	3.1				
	滞納処分停止	13,984,105	2.2	15,077,458	2.2	27,757,565	3.4
	徴収嘱託						
	交付要求・参加差押	8,276,731	1.3	40,256,705	6.0	8,938,783	1.1
	分納誓約	3,905,477	0.6	3,627,951	0.5	3,549,544	0.4
	その他	75,442,778	11.9	80,258,477	11.9	80,942,209	9.9
	計	634,275,948	100.0	677,927,110	100.0	818,939,943	100.0

※端数処理の関係で、内訳と合計が一致しない場合がある。

(2) 収入未済額の税目別内訳

※自動車税は旧自動車税を含む

年度別 税目別		令和4年度		令和3年度		令和2年度	
		件数	税額	件数	税額	件数	税額
	個人県民税	件	円 487,969,988	件	円 509,677,965	件	円 543,364,243
	法人県民税	183	6,659,888	127	8,223,968	188	21,415,623
	個人事業税	89	12,938,500	58	7,103,840	60	8,738,170
	法人事業税	93	54,719,895	62	62,594,825	108	151,224,847
	不動産取得税	178	20,361,666	233	31,283,502	218	37,266,165
	県たばこ税	0	0	0	0	2	26,640
	軽油引取税	1	2,605,878	18	4,824,464	19	1,573,548
	自動車税	1,413	49,020,133	1,515	54,218,546	1,551	55,330,707
	鉱区税	0	0	0	0	0	0
旧法	自動車取得税	0	0	0	0	0	0
	計	1,957	634,275,948	2,013	677,927,110	2,146	818,939,943

8 滞納整理の概要

(1) 納期内納付の状況

個人県民税(均等割・所得割)及び地方消費税を除いた現年課税分の納期内納付の状況は、件数では調定件数371,496件に対して納期内納付件数329,124件で、その割合は88.6パーセント、税額にあっては、調定額46,265,333,448円に対し、納期内納付額42,350,839,323円で、その割合は91.5パーセントとなっている。

これを、前年度と比較すると、件数は0.3ポイントの増、税額では0.1ポイントの増となった。

これは、昭和50年度以降の比較によると、件数、税額ともに歴代第1番目である。

なお、最近における納期内納付の状況は、次表のとおりである。

ア 納期内納付の推移

年度	区分	調定		納期内納付		割合	
		件数	税額	件数	税額	件数	税額
25		390,784 ^件	44,608,674 ^{千円}	317,164 ^件	38,521,601 ^{千円}	81.2 [%]	86.4 [%]
26		382,713	46,612,008	312,394	40,742,819	81.6	87.4
27		387,568	43,117,309	319,821	37,386,125	82.5	86.7
28		391,459	42,441,746	325,195	36,770,336	83.1	86.6
29		394,655	43,705,883	332,654	38,279,495	84.3	87.6
30		396,431	43,396,533	338,660	38,375,459	85.4	88.4
元		387,272	42,465,264	331,933	37,745,953	85.7	88.9
2		373,389	42,237,804	324,452	37,453,122	86.9	88.7
3		371,942	46,486,462	328,509	42,501,499	88.3	91.4
4		371,496	46,265,333	329,124	42,350,839	88.6	91.5

(注)個人県民税(均等割・所得割)及び地方消費税を除いた現年課税分のものである。

イ 税目別納期内納付率の推移

税目	区分 年度	件 数			税 額		
		4	3	2	4	3	2
個人県民税		97.0%	97.1%	97.2%	99.9%	99.9%	99.9%
法人県民税		89.8	90.1	88.0	97.6	97.1	93.2
県民税利子割		99.4	99.7	99.0	99.9	99.9	99.9
個人事業税		86.1	88.5	88.3	87.7	90.6	90.3
法人事業税		87.8	88.9	86.3	98.2	98.2	95.6
不動産取得税		87.0	86.9	85.5	92.6	92.9	91.4
県たばこ税		100.0	99.6	97.4	100.0	99.9	99.9
ゴルフ場利用税		99.4	100.0	100.0	99.9	100.0	100.0
軽油引取税		80.5	80.1	82.0	63.4	64.0	61.3
自動車税環境性能割		99.9	100.0	100.0	99.9	100.0	100.0
自動車税種別割		88.0	87.5	86.0	87.2	86.5	85.1
鉱区税		100.0	100.0	100.0	100.0	100.0	100.0
狩猟税		100.0	100.0	100.0	100.0	100.0	100.0
旧自動車税 (～R01.09)		100.0	100.0	100.0	100.0	100.0	100.0
旧自動車取得税		-	-	100.0	-	-	100.0
計		88.6	88.3	86.9	91.5	91.4	88.7

(2) 自主納付の状況

個人県民税(均等割・所得割)と地方消費税を除いた現年課税分と滞納繰越分の合計の自主納付(納期内納付と任意納付の合計)の状況は、件数にあつては、調定件数373,369件に対し、自主納付件数370,792件でその割合は99.3パーセントとなり、税額にあつては、調定額46,416,218,210円に対し、自主納付額46,202,681,516円でその割合は99.5パーセントとなっている。これを前年度と比較すると、件数、税額ともに同ポイントとなった。

最近における自主納付の状況は、次表のとおりである。

[自主納付の推移]

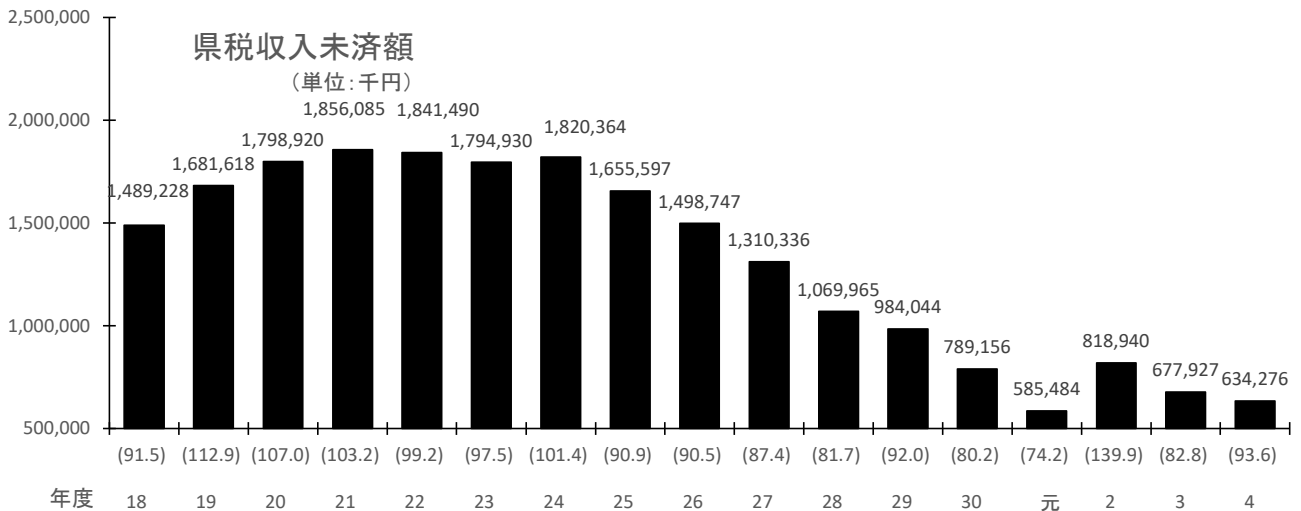
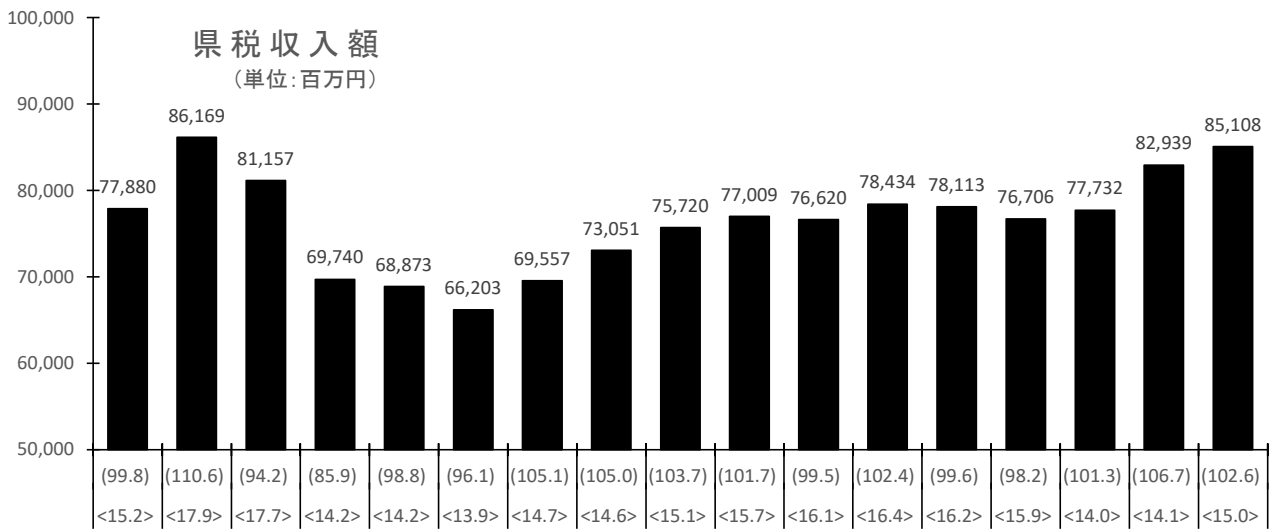
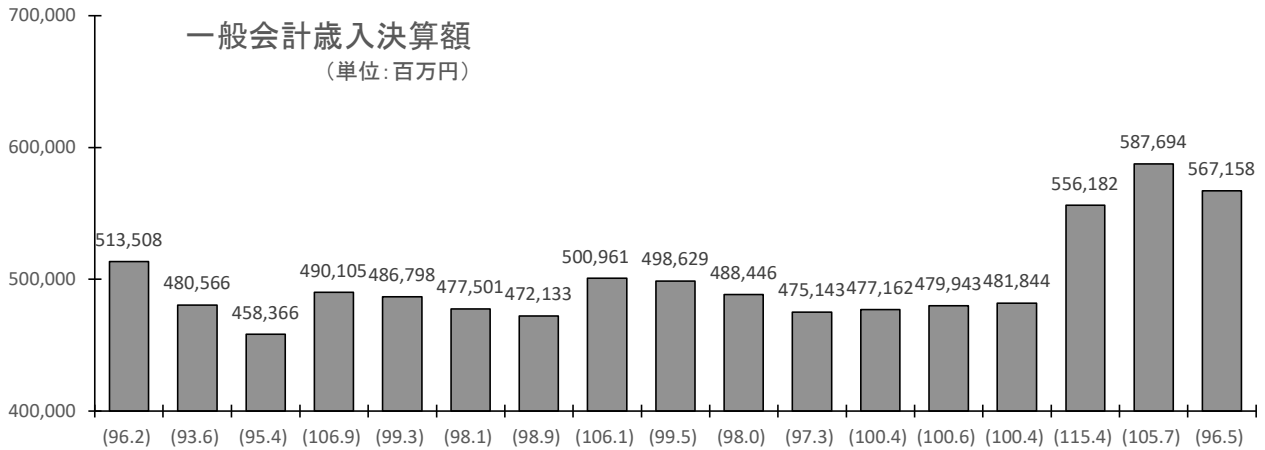
年度	調定		収入		割合	
	件数	税額	件数	税額	件数	税額
25	396,382 ^件	44,996,605 ^{千円}	389,649 ^件	44,553,270 ^{千円}	98.3 [%]	99.0 [%]
26	387,651	46,942,721	381,682	46,561,634	98.5	99.2
27	391,809	43,404,821	386,768	43,079,442	98.7	99.3
28	395,170	42,694,732	390,535	42,393,218	98.8	99.3
29	397,943	43,948,157	393,916	43,631,611	99.0	99.3
30	399,190	43,648,451	395,656	43,351,088	99.1	99.3
元	389,597	42,684,951	386,381	42,417,850	99.2	99.4
2	375,521	42,385,850	372,518	42,062,054	99.2	99.2
3	373,984	46,738,038	371,212	46,519,720	99.3	99.5
4	373,369	46,416,218	370,792	46,202,682	99.3	99.5

(注) 現年課税分及び滞納繰越分の合計数で、個人県民税(均等割・所得割)及び地方消費税を除いた数値である。

9 本県の税収入の特徴

- (1) 県税収入の総額が851億823万円となった。これは前年の829億3,863万円と比較して、2.6パーセント、21億6,960万円の増収となった。
- (2) 前年度に比べ増収となった税目の増収額の合計は39億2,928万円となったが、このうち法人事業税と地方消費税(貨物割)による増収額が37億4,354万円(95.3%)を占めた。また、減収となった税目の減収額の合計は17億5,968万円で、このうち個人県民税と地方消費税(譲渡割)の減収額が14億2,754万円(81.1%)を占めた。

[一般会計歳入決算額及び県税(収入額、収入未済額)の推移]



(注) ()の数字は、それぞれの対前年比(%)である。
 < >の数字は、一般会計歳入決算額に対する県税収入額の占める割合(%)である。