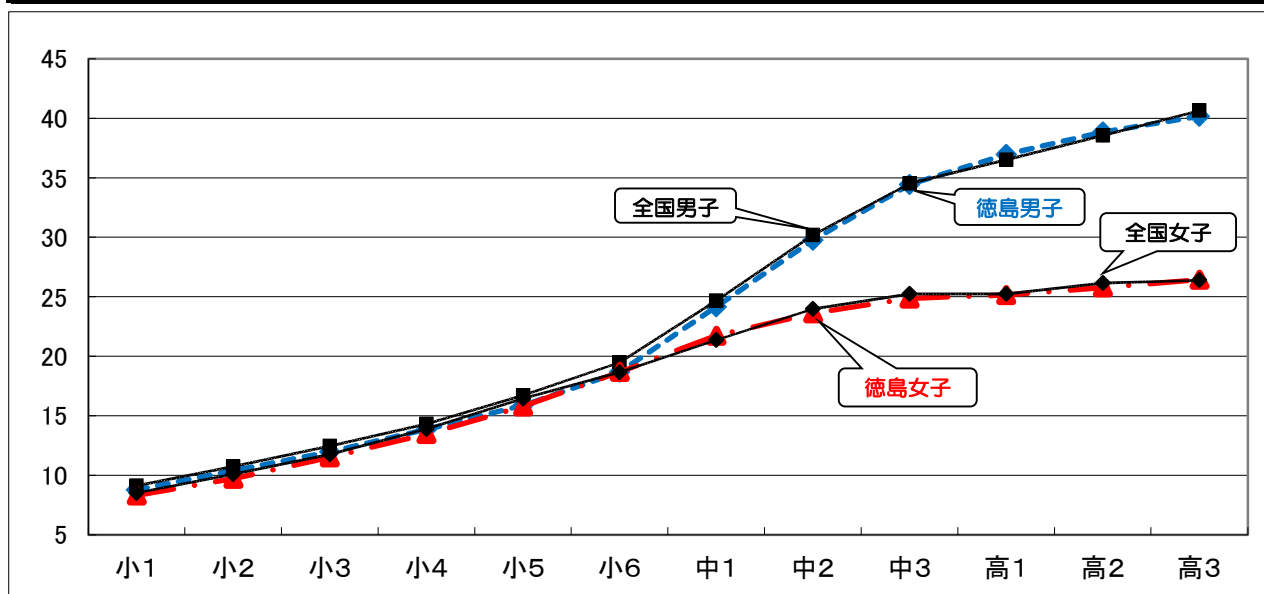


# 令和5年度県統計調査結果

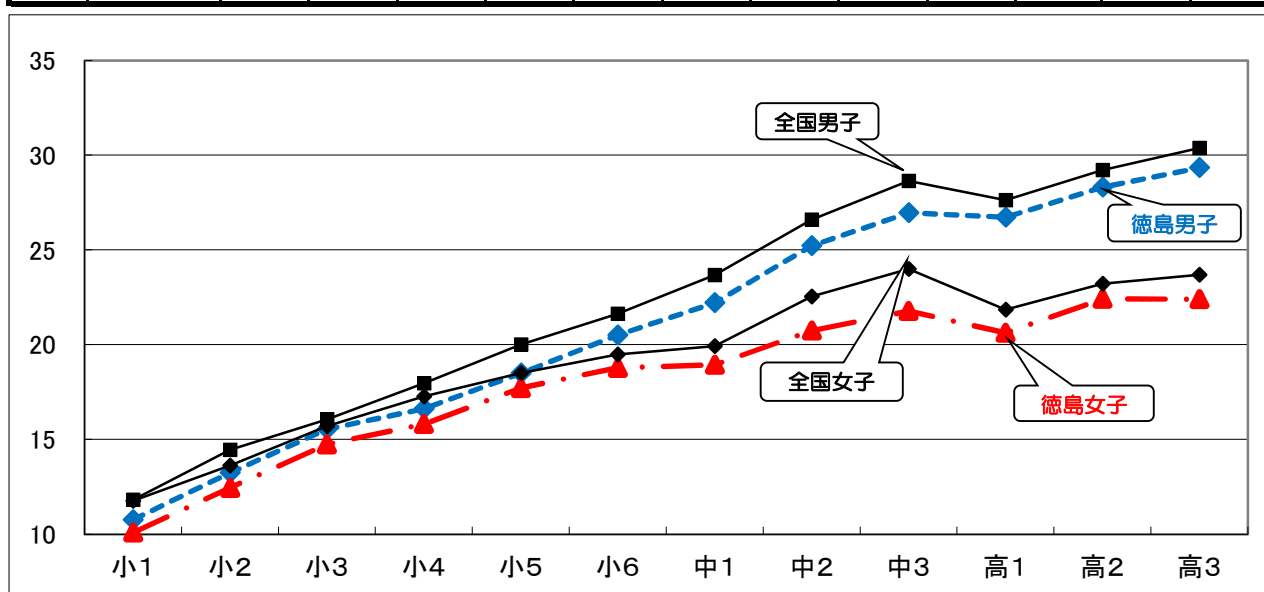
## 【1】握力(kg)

性別	県・全国	小1	小2	小3	小4	小5	小6	中1	中2	中3	高1	高2	高3
男子	R5 県	8.78	10.39	11.97	13.86	15.88	18.68	24.17	29.76	34.46	36.98	38.86	40.18
	R4全国	9.13	10.76	12.46	14.31	16.73	19.48	24.69	30.21	34.53	36.54	38.58	40.66
	標準偏差(県)	2.31	2.71	3.12	3.55	4.09	5.07	7.06	7.62	8.18	7.53	7.47	7.89
女子	R5 県	8.32	9.72	11.51	13.47	15.79	18.69	21.74	23.62	24.87	25.16	25.79	26.45
	R4全国	8.52	10.09	11.76	13.88	16.45	18.66	21.38	23.99	25.24	25.24	26.18	26.40
	標準偏差(県)	2.16	2.41	3.01	3.44	4.05	4.59	4.86	4.97	5.27	5.11	5.20	5.25



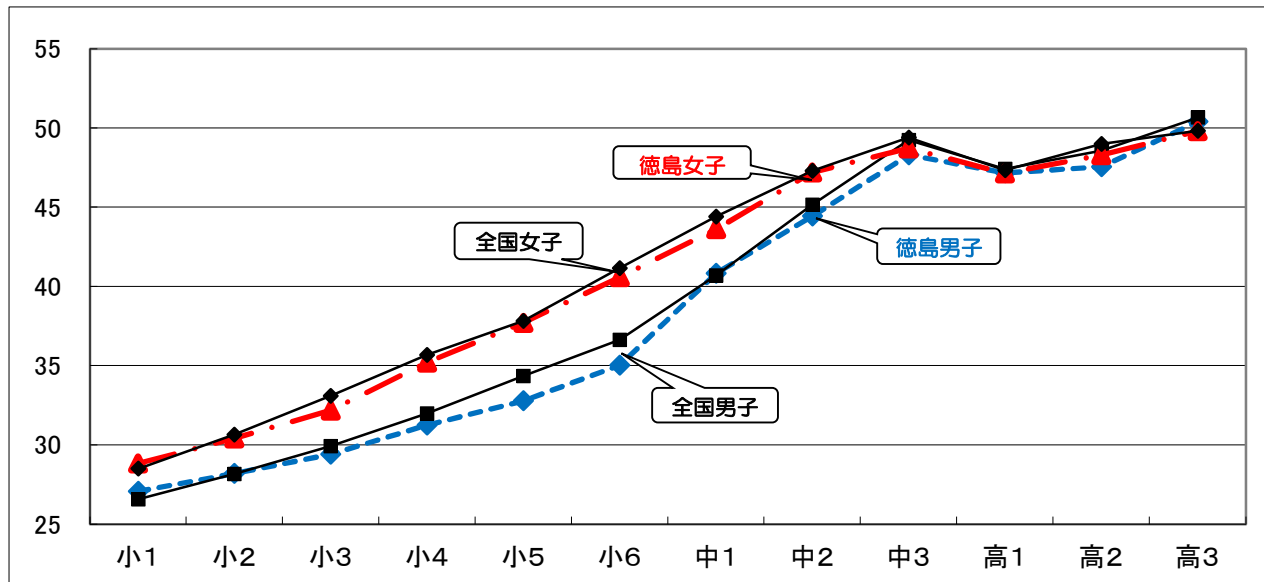
## 【2】上体おこし(回)

性別	県・全国	小1	小2	小3	小4	小5	小6	中1	中2	中3	高1	高2	高3
男子	R5 県	10.78	13.25	15.55	16.63	18.50	20.51	22.21	25.22	26.96	26.72	28.31	29.34
	R4全国	11.82	14.45	16.05	17.96	20.01	21.63	23.68	26.59	28.63	27.63	29.22	30.38
	標準偏差(県)	5.11	5.37	6.14	6.11	6.26	6.07	6.32	6.30	6.52	6.09	6.62	6.89
女子	R5 県	10.10	12.45	14.75	15.82	17.72	18.79	18.95	20.75	21.78	20.64	22.42	22.41
	R4全国	11.77	13.63	15.70	17.27	18.50	19.48	19.93	22.54	24.00	21.84	23.21	23.68
	標準偏差(県)	4.90	4.97	5.92	5.98	5.77	5.82	5.82	6.19	6.49	6.53	6.57	6.62



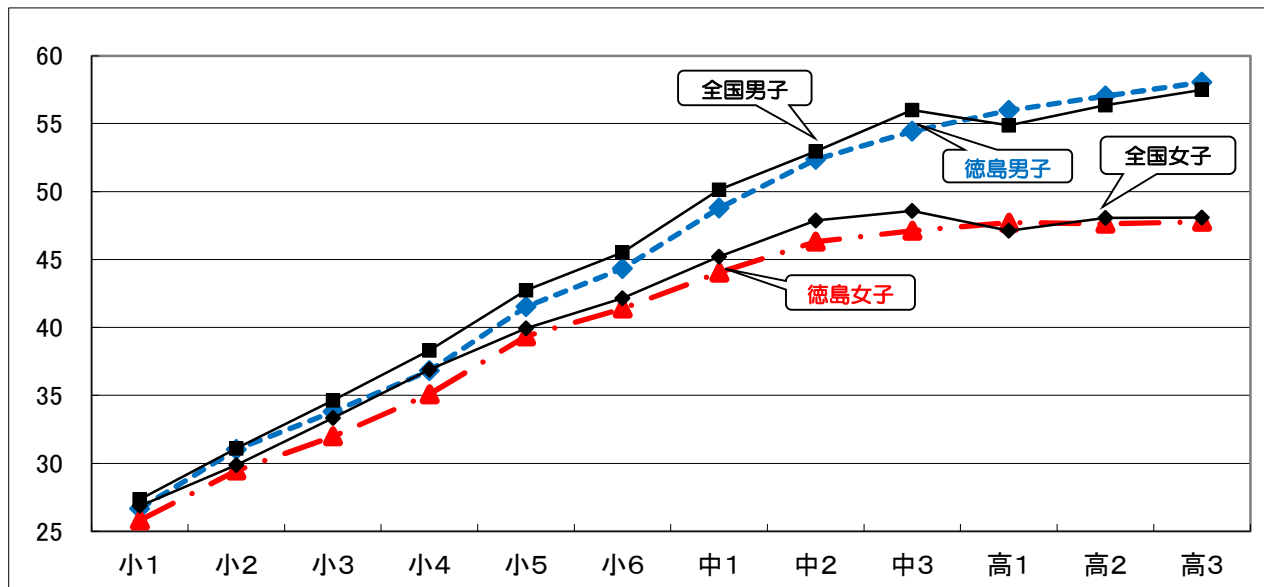
### 【3】長座体前屈(cm)

性別	県・全国	小1	小2	小3	小4	小5	小6	中1	中2	中3	高1	高2	高3
男子	R5 県	27.06	28.20	29.42	31.25	32.78	35.02	40.83	44.43	48.30	47.17	47.55	50.39
	R4全国	26.56	28.15	29.91	31.97	34.35	36.61	40.67	45.14	49.23	47.41	48.56	50.65
	標準偏差(県)	7.04	7.52	7.33	8.18	7.92	8.53	10.69	11.45	11.91	10.76	11.26	11.34
女子	R5 県	28.83	30.42	32.17	35.21	37.71	40.58	43.62	47.21	48.71	47.14	48.29	49.81
	R4全国	28.49	30.64	33.08	35.68	37.81	41.14	44.40	47.30	49.39	47.32	48.99	49.82
	標準偏差(県)	6.79	7.56	7.59	8.47	8.69	9.35	10.48	10.87	10.98	10.86	10.65	10.56



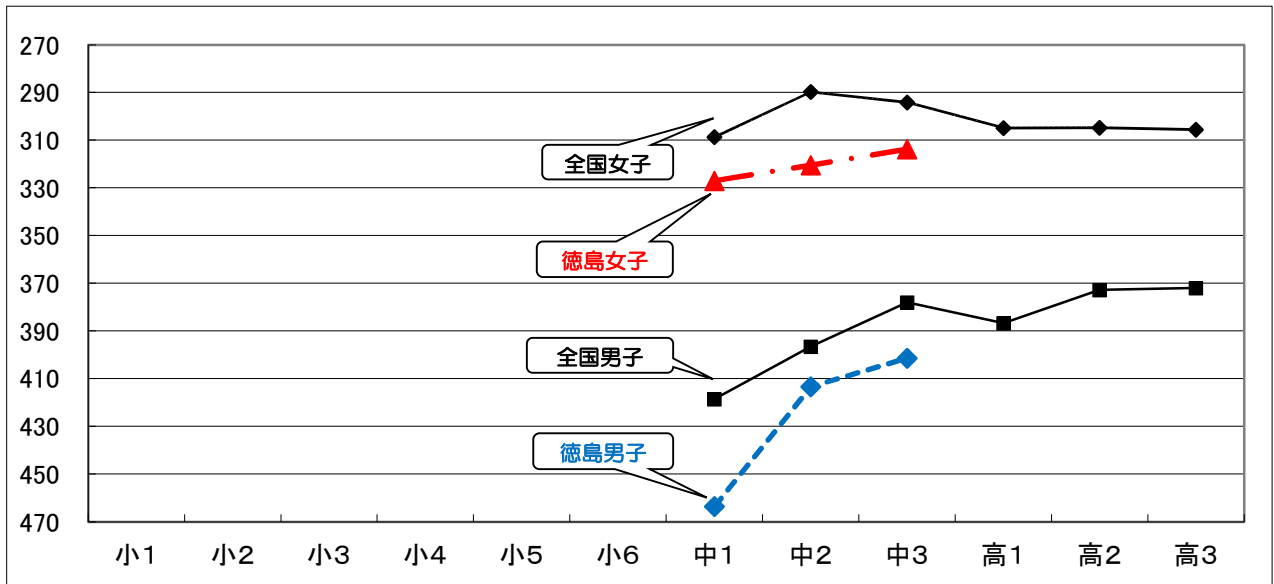
### 【4】反復横とび(点)

性別	県・全国	小1	小2	小3	小4	小5	小6	中1	中2	中3	高1	高2	高3
男子	R5 県	26.68	31.02	33.81	36.82	41.53	44.34	48.80	52.36	54.45	55.97	57.03	58.05
	R4全国	27.36	31.10	34.64	38.30	42.73	45.51	50.14	52.95	56.01	54.86	56.35	57.50
	標準偏差(県)	6.33	6.66	7.86	8.41	7.87	8.04	8.18	8.59	8.84	8.03	7.70	8.11
女子	R5 県	25.81	29.48	32.00	35.10	39.36	41.40	44.05	46.32	47.12	47.72	47.64	47.78
	R4全国	26.88	29.88	33.34	36.89	39.93	42.15	45.20	47.86	48.59	47.12	48.05	48.09
	標準偏差(県)	5.28	5.85	7.25	7.88	7.36	7.25	7.07	7.54	7.24	7.24	7.05	7.29



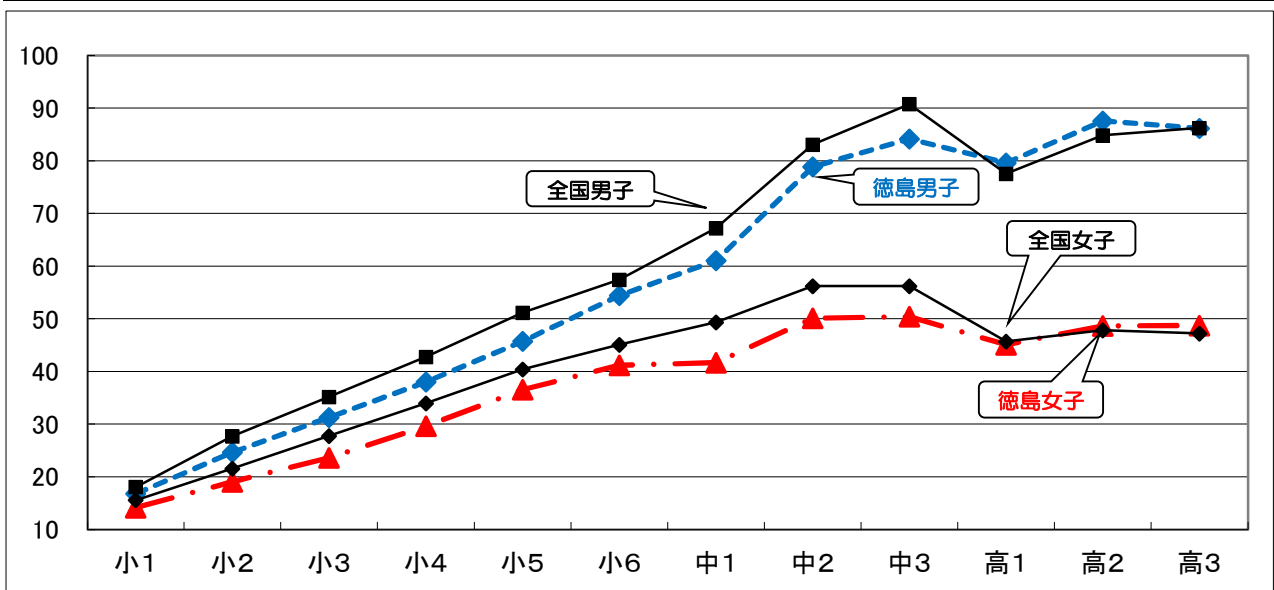
【5】持久走(秒) (高1・高2・高3 R5県データなし)

性別	県・全国	小1	小2	小3	小4	小5	小6	中1	中2	中3	高1	高2	高3
男子	R5 県	/	/	/	/	/	/	463.58	413.26	401.36			
	R4全国	/	/	/	/	/	/	418.49	396.52	378.05	386.80	372.73	371.95
	標準偏差(県)							91.13	87.26	82.60			
女子	R5 県	/	/	/	/	/	/	326.98	320.50	313.75			
	R4全国	/	/	/	/	/	/	308.69	289.74	294.17	304.92	304.75	305.61
	標準偏差(県)							53.10	62.15	57.82			



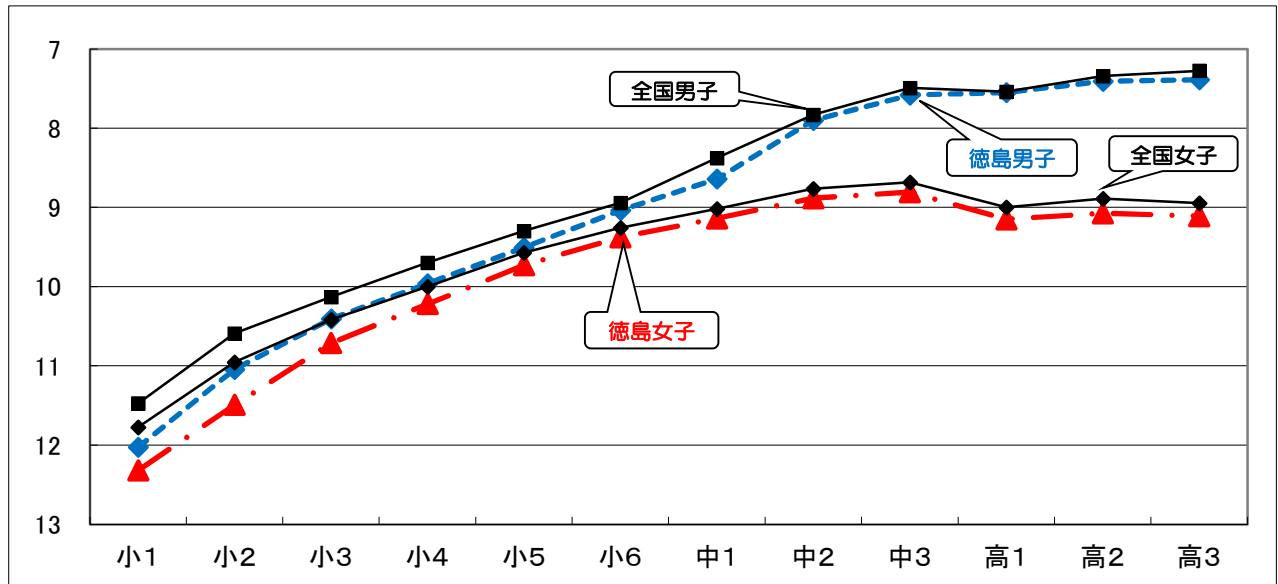
【6】20mシャトルラン(回)

性別	県・全国	小1	小2	小3	小4	小5	小6	中1	中2	中3	高1	高2	高3
男子	R5 県	16.81	24.70	31.34	38.08	45.75	54.44	61.06	78.92	84.17	79.60	87.60	86.20
	R4全国	18.11	27.70	35.17	42.79	51.19	57.46	67.24	83.08	90.80	77.56	84.87	86.26
	標準偏差(県)	8.95	12.98	16.31	18.87	21.00	23.08	24.90	26.44	27.48	27.05	28.68	30.38
女子	R5 県	14.19	19.06	23.67	29.64	36.62	41.18	41.71	50.14	50.44	45.13	48.67	48.72
	R4全国	15.60	21.59	27.77	33.98	40.44	45.08	49.37	56.25	56.21	45.69	47.81	47.22
	標準偏差(県)	6.39	9.11	11.66	14.98	16.47	17.71	18.92	20.45	21.25	19.40	20.73	22.01



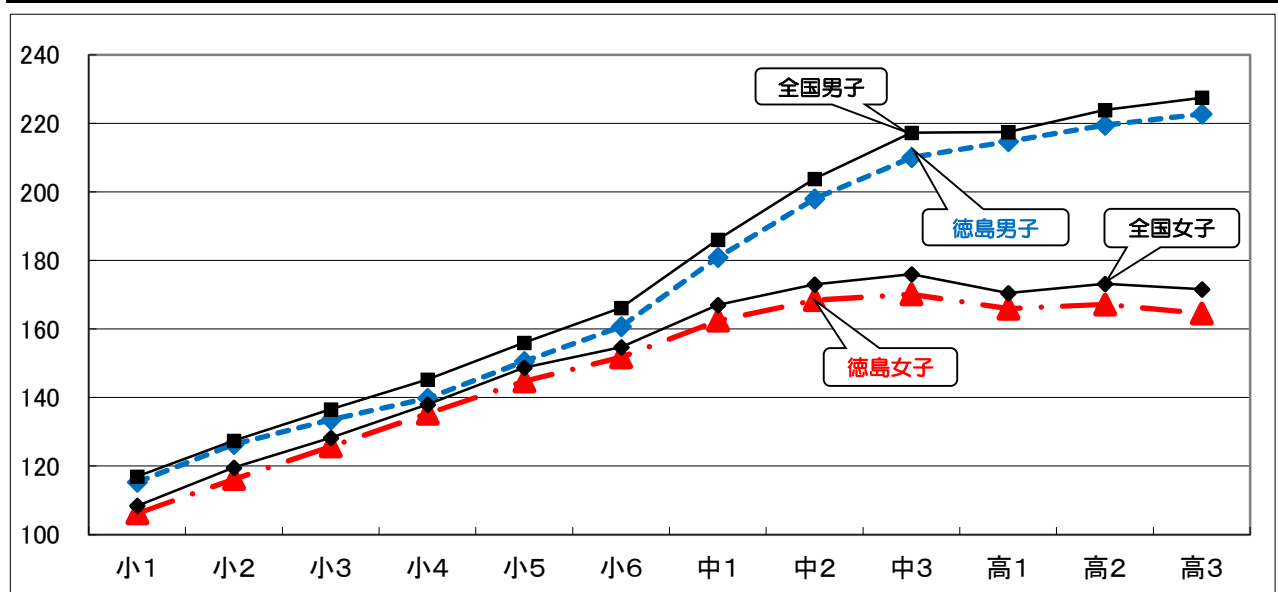
【7】50m走(秒)

性別	県・全国	小1	小2	小3	小4	小5	小6	中1	中2	中3	高1	高2	高3
男子	R5 県	12.02	11.04	10.40	9.96	9.50	9.03	8.64	7.90	7.58	7.55	7.41	7.39
	R4全国	11.47	10.59	10.13	9.70	9.30	8.94	8.37	7.83	7.49	7.54	7.34	7.27
	標準偏差(県)	1.48	1.22	1.24	1.16	1.10	1.03	1.41	0.86	0.84	0.64	0.86	0.82
女子	R5 県	12.32	11.49	10.71	10.22	9.73	9.37	9.14	8.88	8.81	9.15	9.07	9.11
	R4全国	11.77	10.95	10.42	10.00	9.57	9.26	9.02	8.76	8.68	9.00	8.89	8.95
	標準偏差(県)	1.32	1.13	1.06	1.00	0.97	0.90	0.94	0.88	0.89	1.17	1.21	1.04



【8】立ち幅とび(cm)

性別	県・全国	小1	小2	小3	小4	小5	小6	中1	中2	中3	高1	高2	高3
男子	R5 県	115.37	126.37	133.60	139.87	150.54	160.80	180.92	198.07	210.11	214.77	219.56	222.75
	R4全国	116.98	127.41	136.59	145.25	156.04	166.14	186.11	203.79	217.30	217.42	223.91	227.52
	標準偏差(県)	18.89	18.68	20.98	21.76	22.30	24.39	28.83	29.17	29.77	26.35	26.56	28.97
女子	R5 県	106.22	116.23	125.77	135.33	144.78	151.80	162.48	168.46	170.17	166.00	167.19	164.57
	R4全国	108.42	119.62	128.26	137.98	148.68	154.71	167.06	172.96	176.01	170.46	173.21	171.63
	標準偏差(県)	18.98	17.69	18.93	19.74	20.93	22.06	25.70	24.77	26.32	25.03	25.45	26.74



【9】ソフトボール投げ・ハンドボール投げ(m)

性別	県・全国	小1	小2	小3	小4	小5	小6	中1	中2	中3	高1	高2	高3
男子	R5 県	7.92	10.96	14.43	17.56	21.23	24.46	17.51	20.61	22.90	23.81	24.69	25.65
	R4全国	8.27	11.38	14.98	18.17	21.88	25.39	17.98	21.03	23.80	23.17	24.65	25.63
	標準偏差(県)	3.37	4.64	6.13	7.34	8.47	9.56	5.57	6.12	6.74	6.62	6.77	6.73
女子	R5 県	5.53	7.21	9.31	11.54	13.81	15.56	11.12	12.50	13.51	13.43	13.66	14.21
	R4全国	5.63	7.37	9.33	11.53	13.42	15.22	11.58	13.32	14.05	13.39	14.20	14.26
	標準偏差(県)	3.07	2.69	3.63	4.47	5.20	6.12	4.01	4.34	4.54	4.26	4.47	4.76

