

令和5年度

市町村税務統計書

徳島県政策創造部地方創生局市町村課 編集

公益財団法人 徳島県市町村振興協会 発行

目 次

第 1	市町村税の収入状況（令和 5 年 3 月 3 1 日現在）	
1	市町村税収入状況の推移	3
2	税目別市町村税収入額の推移	6
3	令和 4 年度市町村税の徴収実績（税 目 別）	
	（1）県 計	8
	（2）市 計	10
	（3）町 村 計	12
4	令和 4 年度市町村税の徴収実績（市町村別）	
	（1）合 計	14
	（2）市町村民税	16
	（3）市町村民税（個人均等割）	18
	（4）市町村民税（所 得 割）	20
	（5）市町村民税（法人均等割）	22
	（6）市町村民税（法 人 税 割）	24
	（7）純固定資産税	26
	（8）固定資産税（土 地）	28
	（9）固定資産税（家 屋）	30
	（10）固定資産税（償 却 資 産）	32
	（11）軽自動車税（種 別 割）	34
5	令和 4 年度市町村税・税目別決算額（4(2)～(11)以外の税目）	36
6	市町村税・徴収実績の推移（市町村別）	
	（1）合 計	38
	（2）現年課税分	40
	（3）滞納繰越分	42
第 2	市町村民税（令和 5 年 7 月 1 日現在）	
1	市町村税の納税義務者数等の推移	46
2	総所得金額，所得控除額及び所得割額の推移	48
3	令和 5 年度課税状況調	
	（1）市町村民税の納税義務者数調	50
	（2）個人の市町村民税の納税義務者等に関する調	
	（イ）給与所得者	52

(ロ) 営業所得者	54
(ハ) 農業所得者	56
(ニ) その他の所得者	58
(ホ) 家屋敷等のみ	60
(ヘ) 合　　計	62

グラフ：令和5年度　個人市町村民税の所得種類別

納税義務者数及び税額構成	64
(3) 市町村民税の特別徴収義務者等に関する調	
(イ) 給与特徴に係る分	66
(ロ) 年金特徴に係る分	68
(4) 市町村民税所得割の課税標準額段階別納税義務者数調	70
(5) 市町村民税の所得割額に関する調	72
(6) 市町村民税の所得控除額に関する調	78
(7) 給与所得の収入金額等に関する調	81
(8) 市町村民税の所得控除等の人員に関する調	82
(9) 青色申告者及び事業専従者に関する調	86

第3 固定資産税（令和5年1月1日現在）

1 令和5年度固定資産概要調書総括表（納税義務者数）	90
2 令和5年度土地に関する概要調書	
(1) 田（介在分を除く）	92
(2) 畑（介在分を除く）	94
(3) 宅　地	96
(4) 山　林(介在分を除く)	104
(5) 合　計	106
(6) 最高価格	108
3 令和5年度家屋に関する概要調書	
(1) 棟　数	110
(2) 床面積	112
(3) 決定価格	114
(4) 単位当りの価格	116
4 新增分家屋の年別推移表	
(1) 木造家屋	118
(2) 非木造家屋	120
5 令和5年度償却資産に関する概要調書(決定価格及び課税標準額)	122

第4 軽自動車税（令和5年7月1日現在）

令和5年度軽自動車税に関する調

- (1) 賦課期日現在台数・・・・・・・・・・・・・・・・・・126
- (2) 非課税台数(官公署分)・・・・・・・・・・・・・・・・130
- (3) 課税免除及び減免台数・・・・・・・・・・・・・・・・134
- (4) 差引課税台数・・・・・・・・・・・・・・・・・・138
- (5) 調 定 額・・・・・・・・・・・・・・・・・・142

第5 諸 税

- 1 鈷産税に関する調（年度別推移）・・・・・・・・148
- 2 法定外普通税に関する調（令和4年度分）・・・・148
- 3 入湯税に関する調（令和4年度分）・・・・・・149

第6 市町村税の税率に関する調（令和5年4月1日現在）

- 1 令和5年度市町村税の税率に関する調・・・・・・・・152
- 2 超過税率適用団体一覧表・・・・・・・・・・・・154

第7 徴収に要する経費に関する調

令和4年度市町村税の徴収に要する経費に関する調・・・・・・・・156

第8 国民健康保険税（料）に関する調（令和5年3月31日現在）

- 1 令和4年度国民健康保険税(料)・・・・・・・・・・160
- 2 国民健康保険の加入者及び負担の状況
 - (1) 加入者の状況・・・・・・・・・・・・・・・・・・162
 - (2) 負担の状況・・・・・・・・・・・・・・・・・・168

第 1 市町村税の収入状況

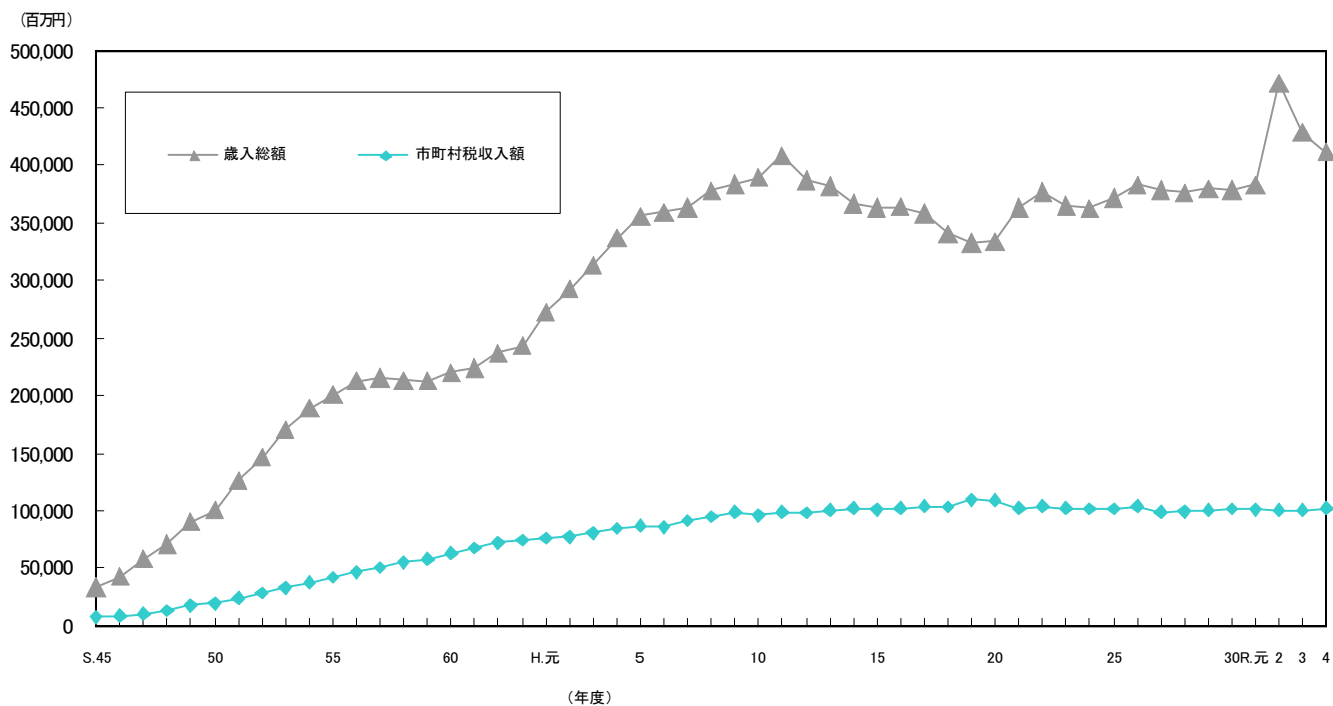
(令和 5 年 3 月 3 1 日現在)

1 市町村税収入状況の推移

(単位：千円，%)

年 度	歳 入 総 額 A	市 町 村 税		歳入総額に 占める割合 C/A	徴 収 率 C/B
		調 定 額 B	収 入 額 C		
5 7	215,448,682	53,285,009	50,634,423	23.5	95.0
5 8	213,138,864	58,288,688	55,248,794	25.9	94.8
5 9	212,925,713	62,002,252	58,334,702	27.4	94.1
6 0	220,073,849	67,355,046	63,398,991	28.8	94.1
6 1	224,027,865	72,001,688	67,731,051	30.2	94.1
6 2	237,226,238	76,658,922	72,205,097	30.4	94.2
6 3	243,506,430	79,154,036	74,604,476	30.6	94.3
元	272,572,153	80,641,919	76,025,641	27.9	94.3
2	292,407,492	82,172,449	77,273,450	26.4	94.0
3	313,537,422	86,206,967	80,963,364	25.8	93.9
4	336,772,597	90,526,767	84,853,765	25.2	93.7
5	356,194,895	92,731,970	86,767,893	24.4	93.6
6	359,486,633	91,715,157	85,884,873	23.9	93.6
7	363,406,052	97,690,916	91,446,288	25.2	93.6
8	378,138,499	101,892,868	95,178,586	25.2	93.4
9	383,625,234	106,041,959	98,764,283	25.7	93.1
1 0	389,418,491	103,846,656	96,046,077	24.7	92.5
1 1	408,707,726	107,488,770	98,970,851	24.2	92.1
1 2	387,011,346	107,342,941	98,481,038	25.4	91.7
1 3	382,143,413	109,932,763	100,834,484	26.4	91.7
1 4	366,966,966	112,116,195	102,460,435	27.9	91.4
1 5	363,450,627	111,535,543	101,416,266	27.9	90.9
1 6	363,864,710	112,402,938	102,086,765	28.1	90.8
1 7	358,228,904	113,593,456	103,895,269	29.0	91.5
1 8	340,948,910	112,330,300	103,135,639	30.2	91.8
1 9	332,777,882	118,701,528	109,408,124	32.9	92.2
2 0	333,913,182	118,182,347	108,922,480	32.6	92.2
2 1	363,522,920	111,428,487	102,186,641	28.1	91.7
2 2	376,713,193	113,348,882	104,063,790	27.6	91.8
2 3	365,239,025	111,248,455	102,199,535	28.0	91.9
2 4	362,656,778	110,325,894	101,553,139	28.0	92.0
2 5	371,736,616	109,787,945	101,587,026	27.3	92.5
2 6	383,503,074	111,747,682	104,164,358	27.2	93.2
2 7	378,736,616	105,805,354	99,092,166	26.2	93.7
2 8	376,622,071	105,097,572	99,212,538	26.3	94.4
2 9	380,043,291	105,931,280	100,677,321	26.5	95.0
3 0	378,627,995	106,057,400	101,738,548	26.9	95.9
元	383,013,591	104,873,777	101,287,995	26.4	96.6
2	471,844,825	104,230,709	100,526,631	21.3	96.4
3	428,467,288	103,041,465	100,293,150	23.4	97.3
4	411,484,781	104,670,494	102,089,470	24.8	97.5

歳入総額と市町村税収入額の推移

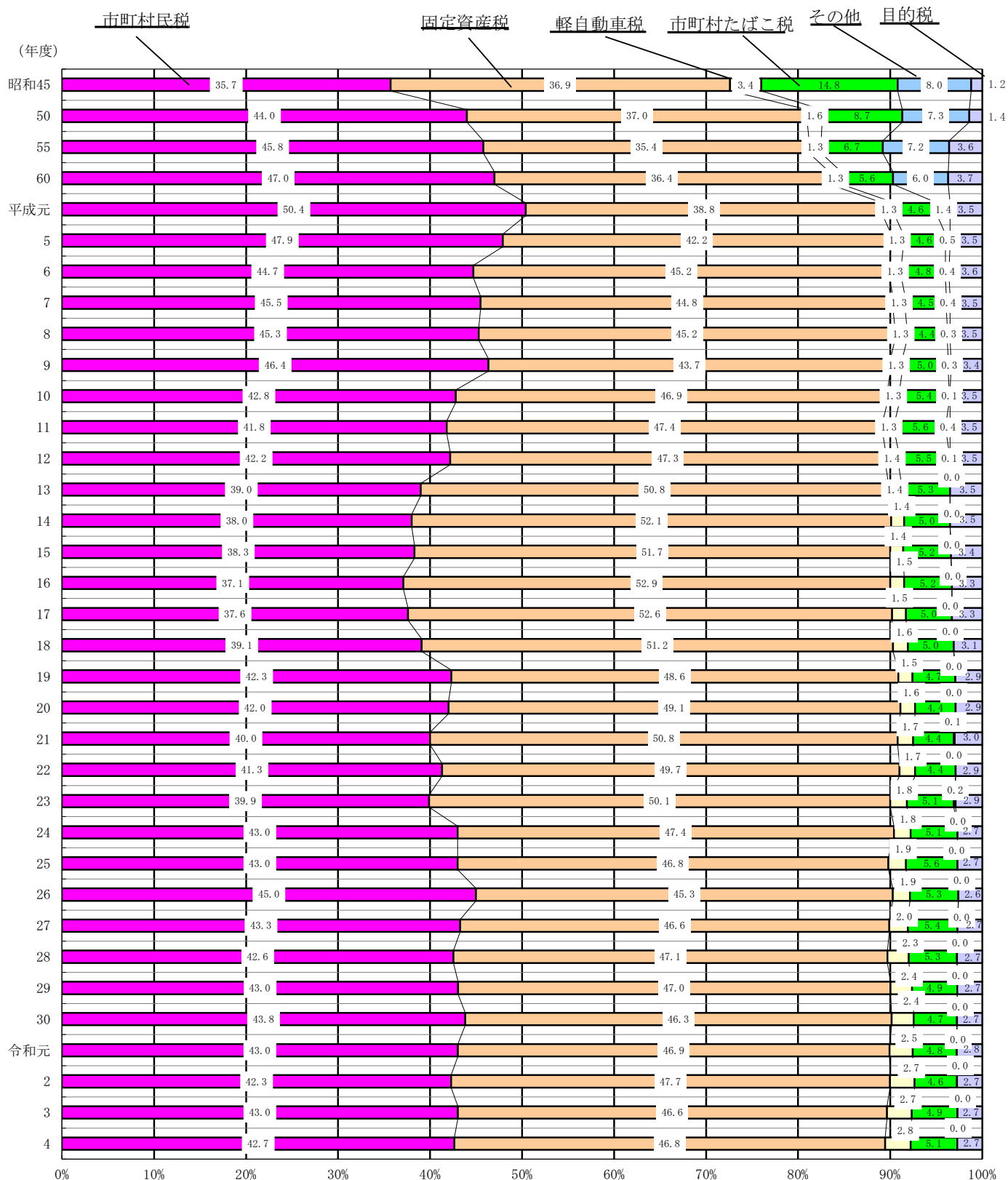


令和4年度の市町村税収入は、102,089,470千円で前年度の100,293,150千円に比して1,796,320千円（対前年度伸び率+1.79%）の増であり、歳入総額については前年度対比4.0%の減となっている。

徴収率については、97.5%で前年度の97.3%に比して0.2ポイント増加したが、各市町村のなお一層の徴収努力が必要である。

税目別の構成で見ると、市町村民税42.7%、固定資産税46.8%であり、この主要2税で全体の89.5%を占め、残りが市町村たばこ税、軽自動車税等で10.5%となっている。

年次別市町村税の構成比推移



2 税目別市町村税収入額の推移

税目別 区分	30 年 度			元 年 度		
	収 入 額	伸び率	構成比	収 入 額	伸び率	構成比
普 通 税	98,955,732	101.0	97.3	98,478,861	99.5	97.2
法 定 普 通 税	98,955,732	101.0	97.3	98,478,861	99.5	97.2
市 町 村 民 税	44,596,468	102.9	43.8	43,583,948	97.7	43.0
個 人 均 等 割	1,215,719	100.7	1.2	1,205,753	99.2	1.2
所 得 割	32,912,357	100.9	32.3	32,910,315	100.0	32.5
法 人 均 等 割	2,341,807	100.3	2.3	2,309,085	98.6	2.3
法 人 税 割	8,126,585	113.1	8.0	7,158,795	88.1	7.1
固 定 資 産 税	47,104,606	99.6	46.3	47,505,436	100.9	46.9
純 固 定 資 産 税	46,653,193	99.6	45.9	47,052,280	100.9	46.5
土 地	15,122,776	99.6	14.9	15,101,980	99.9	14.9
家 屋	20,906,188	99.2	20.5	21,391,832	102.3	21.1
償 却 資 産	10,624,229	100.5	10.4	10,558,468	99.4	10.4
交 付 金	451,413	99.2	0.4	453,156	100.4	0.4
納 付 金	—	—	—	—	—	—
軽 自 動 車 税	2,448,301	102.8	2.4	2,536,440	103.6	2.5
環 境 性 能 割	—	—	—	21,720	皆増	0.0
軽自動車税(～R1.9.30) 種別割(R1.10.1～)	2,448,301	102.8	2.4	2,514,720	102.7	2.5
市 町 村 た ば こ 税	4,801,427	97.2	4.7	4,849,012	101.0	4.8
鉱 産 税	2,630	116.4	0.0	2,511	95.5	0.0
特 別 土 地 保 有 税	2,300	100.0	0.0	1,514	65.8	0.0
法 定 外 普 通 税	0	0.0	0.0	0	0.0	0.0
目 的 税	2,782,816	101.8	2.7	2,809,134	100.9	2.8
入 湯 税	42,546	97.6	0.0	44,076	103.6	0.0
都 市 計 画 税	2,740,270	101.9	2.7	2,765,058	100.9	2.7
水 利 地 益 税	0	0.0	0.0	0	0.0	0.0
旧 法 に よ る 税	0	0.0	0.0	0	0.0	0.0
合 計	101,738,548	101.1	100.0	101,287,995	99.6	100.0

(単位：千円，%)

2 年 度			3 年 度			4 年 度		
収 入 額	伸 び 率	構 成 比	収 入 額	伸 び 率	構 成 比	収 入 額	伸 び 率	構 成 比
97,764,515	99.3	97.3	97,580,740	99.8	97.3	99,316,604	101.8	97.3
97,764,515	99.3	97.3	97,580,740	99.8	97.3	99,316,604	101.8	97.3
42,506,250	97.5	42.3	43,152,103	101.5	43.0	43,544,835	100.9	42.7
1,211,160	100.4	1.2	1,206,240	99.6	1.2	1,200,457	99.5	1.2
33,143,426	100.7	33.0	32,812,115	99.0	32.7	33,312,823	101.5	32.6
2,348,582	101.7	2.3	2,380,612	101.4	2.4	2,412,541	101.3	2.4
5,803,082	81.1	5.8	6,753,136	116.4	6.7	6,619,014	98.0	6.5
47,938,003	100.9	47.7	46,741,940	97.5	46.6	47,761,630	102.2	46.8
47,487,825	100.9	47.2	46,289,122	97.5	46.2	47,316,991	102.2	46.3
15,000,786	99.3	14.9	14,948,495	99.7	14.9	14,724,828	98.5	14.4
21,800,642	101.9	21.7	20,916,933	95.9	20.9	21,804,471	104.2	21.4
10,686,397	101.2	10.6	10,423,694	97.5	10.4	10,787,692	103.5	10.6
450,178	99.3	0.4	452,818	100.6	0.5	444,639	98.2	0.4
—	—	—	—	—	—	—	—	—
2,673,111	105.4	2.7	2,726,178	102.0	2.7	2,834,357	104.0	2.8
83,944	386.5	0.1	90,721	108.1	0.1	130,535	143.9	0.1
2,589,167	103.0	2.6	2,635,457	101.8	2.6	2,703,822	102.6	2.6
4,644,692	95.8	4.6	4,958,156	106.7	4.9	5,173,692	104.3	5.1
2,459	97.9	0.0	2,363	96.1	0.0	2,090	88.4	0.0
0	0.0	0.0	0	0.0	0.0	0	0.0	0.0
0	0.0	0.0	0	0.0	0.0	0	0.0	0.0
2,762,116	98.3	2.7	2,712,410	98.2	2.7	2,772,866	102.2	2.7
27,430	62.2	0.0	29,484	107.5	0.0	40,935	138.8	0.0
2,734,686	98.9	2.7	2,682,926	98.1	2.7	2,731,931	101.8	2.7
0	0.0	0.0	0	0.0	0.0	0	0.0	0.0
0	0.0	0.0	0	0.0	0.0	0	0.0	0.0
100,526,631	99.2	100.0	100,293,150	99.8	100.0	102,089,470	101.8	100.0

3 令和4年度市町村税の徴収実績（税目別）

(1) 県 計

税目別 区 分	調 定 済 額				
	現年課税分 A	滞納繰越分 B	合 計 C	標準税率 超過調定額 D	Cのうち徴 収猶予に係 る調定済額
一 普 通 税	99,303,019	2,421,997	101,855,551	2,138,484	0
1 法定普通税	99,303,019	2,421,997	101,855,551	2,138,484	0
(1) 市町村民税	43,618,160	819,728	44,437,888	2,087,072	0
(ア) 個人均等割	1,202,164	24,671	1,226,835	0	0
(イ) 所得割	33,374,959	660,908	34,035,867	0	0
上記のうち退職所得分	363,067	0	363,067	0	0
(ウ) 法人均等割	2,415,839	50,143	2,465,982	263,109	0
(エ) 法人税割	6,625,198	84,006	6,709,204	1,823,963	0
(2) 固定資産税	47,800,185	1,412,123	49,212,308	0	0
(ア) 純固定資産税	47,355,546	1,412,123	48,767,669	0	0
(i) 土 地	14,724,770	482,725	15,207,495	0	0
(ii) 家 屋	21,819,788	709,582	22,529,370	0	0
(iii) 償却資産	10,810,988	219,816	11,030,804	0	0
(イ) 交付金	444,639	0	444,639	0	0
(3) 軽自動車税	—	—	2,999,499	51,412	0
(ア) 環境性能割	—	—	130,535	0	0
(イ) 種別割	2,708,872	160,092	2,868,964	51,412	0
(4) 市町村たばこ税	5,173,712	139	5,173,851	0	0
(5) 鉱産税	2,090	0	2,090	0	0
(6) 特別土地保有税	0	29,915	29,915	0	0
(ア) 保有分	0	26,804	26,804	0	0
(イ) 取得分	0	3,111	3,111	0	0
(ウ) 遊休土地分	0	0	0	0	0
2 法定外普通税	0	0	0	0	0
二 目 的 税	2,766,802	48,141	2,814,943	0	0
1 入 湯 税	40,935	0	40,935	0	0
2 事業所税	0	0	0	0	0
3 都市計画税	2,725,867	48,141	2,774,008	0	0
(1) 土 地	1,305,990	23,074	1,329,064	0	0
(2) 家 屋	1,419,877	25,067	1,444,944	0	0
4 水利地益税	0	0	0	0	0
5 共同施設税	0	0	0	0	0
6 宅地開発税	0	0	0	0	0
7 法定外目的税	0	0	0	0	0
三 旧法による税	0	0	0	0	0
合 計（一～三）	102,069,821	2,470,138	104,670,494	2,138,484	0
国民健康保険税	7,592,814	968,211	8,561,025	0	0
国民健康保険料	5,425,909	947,554	6,373,463	0	0

※環境性能割の集計方法の関係により、現年課税分と滞納繰越分の合算額が合計金額と一致しない項目があります。

(単位：千円, %)

収 入 済 額				徴 収 率			
現年課税分 E	滞納繰越分 F	合 計 G	標準税率超 過収入済額 H	E/A	F/B	G/C	前年度にお ける徴収率
98,627,846	558,223	99,316,604	2,133,583	99.3	23.0	97.5	97.3
98,627,846	558,223	99,316,604	2,133,583	99.3	23.0	97.5	97.3
43,324,277	220,558	43,544,835	2,082,852	99.3	26.9	98.0	98.0
1,192,722	7,735	1,200,457	0	99.2	31.4	97.8	97.9
33,111,342	201,481	33,312,823	0	99.2	30.5	97.9	97.9
363,067	0	363,067	0	100.0	0.0	100.0	100.0
2,407,632	4,909	2,412,541	262,336	99.7	9.8	97.8	98.0
6,612,581	6,433	6,619,014	1,820,516	99.8	7.7	98.7	98.7
47,460,342	301,288	47,761,630	0	99.3	21.3	97.1	96.7
47,015,703	301,288	47,316,991	0	99.3	21.3	97.0	96.7
14,623,119	101,709	14,724,828	0	99.3	21.1	96.8	96.4
21,653,206	151,265	21,804,471	0	99.2	21.3	96.8	96.4
10,739,378	48,314	10,787,692	0	99.3	22.0	97.8	97.6
444,639	0	444,639	0	100.0	0.0	100.0	100.0
—	—	2,834,357	50,731	—	—	94.5	93.6
—	—	130,535	0	—	—	100.0	100.0
2,667,445	36,377	2,703,822	50,731	98.5	22.7	94.2	93.4
5,173,692	0	5,173,692	0	100.0	0.0	100.0	100.0
2,090	0	2,090	0	100.0	0.0	100.0	100.0
0	0	0	0	0.0	0.0	0.0	0.0
0	0	0	0	0.0	0.0	0.0	0.0
0	0	0	0	0.0	0.0	0.0	0.0
0	0	0	0	0.0	0.0	0.0	0.0
0	0	0	0	0.0	0.0	0.0	0.0
2,762,962	9,904	2,772,866	0	99.9	20.6	98.5	98.1
40,935	0	40,935	0	100.0	0.0	100.0	100.0
0	0	0	0	0.0	0.0	0.0	0.0
2,722,027	9,904	2,731,931	0	99.9	20.6	98.5	98.1
1,304,150	4,739	1,308,889	0	99.9	20.5	98.5	98.1
1,417,877	5,165	1,423,042	0	99.9	20.6	98.5	98.1
0	0	0	0	0.0	0.0	0.0	0.0
0	0	0	0	0.0	0.0	0.0	0.0
0	0	0	0	0.0	0.0	0.0	0.0
0	0	0	0	0.0	0.0	0.0	0.0
0	0	0	0	0.0	0.0	0.0	0.0
101,390,808	568,127	102,089,470	2,133,583	99.3	23.0	97.5	97.3
7,302,135	277,865	7,580,000	0	96.2	28.7	88.5	88.3
5,063,085	259,318	5,322,403	0	93.3	27.4	83.5	83.3

3 令和4年度市町村税の徴収実績（税目別）

(2) 市 計

区 分 税 目 別	調 定 済 額				
	現年課税分 A	滞納繰越分 B	合 計 C	標 準 税 率 超 過 調 定 額 D	Cのうち徴 収猶予に係 る調定済額
一 普 通 税	77,518,958	1,933,542	79,544,184	1,938,239	0
1 法 定 普 通 税	77,518,958	1,933,542	79,544,184	1,938,239	0
(1) 市 町 村 民 税	34,220,833	676,142	34,896,975	1,886,827	0
(ア) 個 人 均 等 割	895,576	19,364	914,940	0	0
(イ) 所 得 割	25,758,461	534,806	26,293,267	0	0
上記のうち退職所得分	287,093	0	287,093	0	0
(ウ) 法 人 均 等 割	1,885,505	41,209	1,926,714	263,109	0
(エ) 法 人 税 割	5,681,291	80,763	5,762,054	1,623,718	0
(2) 固 定 資 産 税	37,474,725	1,106,875	38,581,600	0	0
(ア) 純 固 定 資 産 税	37,252,792	1,106,875	38,359,667	0	0
(イ) 土 地	11,632,441	385,306	12,017,747	0	0
(ii) 家 屋	17,037,305	548,100	17,585,405	0	0
(iii) 償 却 資 産	8,583,046	173,469	8,756,515	0	0
(イ) 交 付 金	221,933	0	221,933	0	0
(3) 軽 自 動 車 税	—	—	2,178,188	51,412	0
(ア) 環 境 性 能 割	—	—	91,684	0	0
(イ) 種 別 割	1,966,033	120,471	2,086,504	51,412	0
(4) 市 町 村 た ば こ 税	3,857,278	139	3,857,417	0	0
(5) 鉱 産 税	89	0	89	0	0
(6) 特 別 土 地 保 有 税	0	29,915	29,915	0	0
(ア) 保 有 分	0	26,804	26,804	0	0
(イ) 取 得 分	0	3,111	3,111	0	0
(ウ) 遊 休 土 地 分	0	0	0	0	0
2 法 定 外 普 通 税	0	0	0	0	0
二 目 的 税	2,760,394	48,067	2,808,461	0	0
1 入 湯 税	34,527	0	34,527	0	0
2 事 業 所 税	0	0	0	0	0
3 都 市 計 画 税	2,725,867	48,067	2,773,934	0	0
(1) 土 地	1,305,990	23,029	1,329,019	0	0
(2) 家 屋	1,419,877	25,038	1,444,915	0	0
4 水 利 地 益 税	0	0	0	0	0
5 共 同 施 設 税	0	0	0	0	0
6 宅 地 開 発 税	0	0	0	0	0
7 法 定 外 目 的 税	0	0	0	0	0
三 旧 法 に よ る 税	0	0	0	0	0
合 計 (一 ~ 三)	80,279,352	1,981,609	82,352,645	1,938,239	0
国 民 健 康 保 険 税	4,139,626	501,457	4,641,083	0	0
国 民 健 康 保 険 料	5,425,909	947,554	6,373,463	0	0

※環境性能割の集計方法の関係により、現年課税分と滞納繰越分の合算額が合計金額と一致しない項目があります。

(単位：千円,%)

収 入 済 額				徴 収 率			
現年課税分 E	滞納繰越分 F	合 計 G	標準税率超 過収入済額 H	E/A	F/B	G/C	前年度にお ける徴収率
77,034,044	422,280	77,548,008	1,933,438	99.4	21.8	97.5	97.3
77,034,044	422,280	77,548,008	1,933,438	99.4	21.8	97.5	97.3
34,007,479	166,639	34,174,118	1,882,707	99.4	24.6	97.9	97.9
889,129	5,616	894,745	0	99.3	29.0	97.8	97.7
25,570,294	150,801	25,721,095	0	99.3	28.2	97.8	97.7
287,093	0	287,093	0	100.0	0.0	100.0	100.0
1,879,143	3,978	1,883,121	262,336	99.7	9.7	97.7	97.8
5,668,913	6,244	5,675,157	1,620,371	0.0	7.7	98.5	98.5
37,233,707	228,357	37,462,064	0	99.4	20.6	97.1	96.7
37,011,774	228,357	37,240,131	0	99.4	20.6	97.1	96.7
11,558,685	78,316	11,637,001	0	99.4	20.3	96.8	96.4
16,926,770	113,112	17,039,882	0	99.4	20.6	96.9	96.4
8,526,319	36,929	8,563,248	0	99.3	21.3	97.8	97.6
221,933	0	221,933	0	100.0	0.0	100.0	100.0
—	—	2,054,479	50,731	—	—	94.3	93.4
—	—	91,684	0	—	—	100.0	100.0
1,935,511	27,284	1,962,795	50,731	98.4	22.6	94.1	93.2
3,857,258	0	3,857,258	0	100.0	0.0	100.0	100.0
89	0	89	0	100.0	0.0	100.0	100.0
0	0	0	0	0.0	0.0	0.0	0.0
0	0	0	0	0.0	0.0	0.0	0.0
0	0	0	0	0.0	0.0	0.0	0.0
0	0	0	0	0.0	0.0	0.0	0.0
0	0	0	0	0.0	0.0	0.0	0.0
2,756,554	9,891	2,766,445	0	99.9	20.6	98.5	98.1
34,527	0	34,527	0	100.0	0.0	100.0	100.0
0	0	0	0	0.0	0.0	0.0	0.0
2,722,027	9,891	2,731,918	0	99.9	20.6	98.5	98.1
1,304,150	4,739	1,308,889	0	99.9	20.6	98.5	98.1
1,417,877	5,152	1,423,029	0	99.9	20.6	98.5	98.1
0	0	0	0	0.0	0.0	0.0	0.0
0	0	0	0	0.0	0.0	0.0	0.0
0	0	0	0	0.0	0.0	0.0	0.0
0	0	0	0	0.0	0.0	0.0	0.0
0	0	0	0	0.0	0.0	0.0	0.0
79,790,598	432,171	80,314,453	1,933,438	99.4	21.8	97.5	97.3
3,974,617	156,918	4,131,535	0	96.0	31.3	89.0	88.9
5,063,085	259,318	5,322,403	0	93.3	27.4	83.5	83.3

3 令和4年度市町村税の徴収実績（税目別）

(3) 町村計

税目別 区分	調 定 済 額				
	現年課税分 A	滞納繰越分 B	合 計 C	標準税率 超過調定額 D	Cのうち徴 収猶予に係 る調定済額
一 普 通 税	21,784,061	488,455	22,311,367	200,245	0
1 法定普通税	21,784,061	488,455	22,311,367	200,245	0
(1) 市町村民税	9,397,327	143,586	9,540,913	200,245	0
(ア) 個人均等割	306,588	5,307	311,895	0	0
(イ) 所得割	7,616,498	126,102	7,742,600	0	0
上記のうち退職所得分	75,974	0	75,974	0	0
(ウ) 法人均等割	530,334	8,934	539,268	0	0
(エ) 法人税割	943,907	3,243	947,150	200,245	0
(2) 固定資産税	10,325,460	305,248	10,630,708	0	0
(ア) 純固定資産税	10,102,754	305,248	10,408,002	0	0
(イ) 土地	3,092,329	97,419	3,189,748	0	0
(ii) 家屋	4,782,483	161,482	4,943,965	0	0
(iii) 償却資産	2,227,942	46,347	2,274,289	0	0
(イ) 交付金	222,706	0	222,706	0	0
(3) 軽自動車税	—	—	821,311	0	0
(ア) 環境性能割	—	—	38,851	0	0
(イ) 種別割	742,839	39,621	782,460	0	0
(4) 市町村たばこ税	1,316,434	0	1,316,434	0	0
(5) 鉱産税	2,001	0	2,001	0	0
(6) 特別土地保有税	0	0	0	0	0
(ア) 保有分	0	0	0	0	0
(イ) 取得分	0	0	0	0	0
(ウ) 遊休土地分	0	0	0	0	0
2 法定外普通税	0	0	0	0	0
二 目的税	6,408	74	6,482	0	0
1 入湯税	6,408	0	6,408	0	0
2 事業所税	0	0	0	0	0
3 都市計画税	0	74	74	0	0
(1) 土地	0	45	45	0	0
(2) 家屋	0	29	29	0	0
4 水利地益税	0	0	0	0	0
5 共同施設税	0	0	0	0	0
6 宅地開発税	0	0	0	0	0
7 法定外目的税	0	0	0	0	0
三 旧法による税	0	0	0	0	0
合計（一～三）	21,790,469	488,529	22,317,849	200,245	0
国民健康保険税	3,453,188	466,754	3,919,942	0	0
国民健康保険料	0	0	0	0	0

※環境性能割の集計方法の関係により、現年課税分と滞納繰越分の合算額が合計金額と一致しない項目があります。

(単位：千円,%)

収 入 済 額				徴 収 率			
現年課税分 E	滞納繰越分 F	合 計 G	標準税率超 過収入済額 H	E/A	F/B	G/C	前年度にお ける徴収率
21,593,802	135,943	21,768,596	200,145	99.1	27.8	97.6	97.5
21,593,802	135,943	21,768,596	200,145	99.1	27.8	97.6	97.5
9,316,798	53,919	9,370,717	200,145	99.1	37.6	98.2	98.4
303,593	2,119	305,712	0	99.0	39.9	98.0	98.3
7,541,048	50,680	7,591,728	0	99.0	40.2	98.1	98.2
75,974	0	75,974	0	100.0	0.0	100.0	100.0
528,489	931	529,420	0	99.7	10.4	98.2	98.5
943,668	189	943,857	200,145	100.0	5.8	99.7	99.8
10,226,635	72,931	10,299,566	0	99.0	23.9	96.9	96.6
10,003,929	72,931	10,076,860	0	99.0	23.9	96.8	96.6
3,064,434	23,393	3,087,827	0	99.1	24.0	96.8	96.5
4,726,436	38,153	4,764,589	0	98.8	23.6	96.4	96.2
2,213,059	11,385	2,224,444	0	99.3	24.6	97.8	97.6
222,706	0	222,706	0	100.0	0.0	100.0	100.0
—	—	779,878	0	—	—	95.0	94.2
—	—	38,851	0	—	—	100.0	100.0
731,934	9,093	741,027	0	98.5	22.9	94.7	94.0
1,316,434	0	1,316,434	0	100.0	0.0	100.0	100.0
2,001	0	2,001	0	100.0	0.0	100.0	100.0
0	0	0	0	0.0	0.0	0.0	0.0
0	0	0	0	0.0	0.0	0.0	0.0
0	0	0	0	0.0	0.0	0.0	0.0
0	0	0	0	0.0	0.0	0.0	0.0
0	0	0	0	0.0	0.0	0.0	0.0
6,408	13	6,421	0	100.0	17.6	99.1	98.0
6,408	0	6,408	0	100.0	0.0	100.0	100.0
0	0	0	0	0.0	0.0	0.0	0.0
0	13	13	0	0.0	17.6	17.6	52.0
0	0	0	0	0.0	0.0	0.0	46.7
0	13	13	0	0.0	44.8	44.8	58.3
0	0	0	0	0.0	0.0	0.0	0.0
0	0	0	0	0.0	0.0	0.0	0.0
0	0	0	0	0.0	0.0	0.0	0.0
0	0	0	0	0.0	0.0	0.0	0.0
0	0	0	0	0.0	0.0	0.0	0.0
21,600,210	135,956	21,775,017	200,145	99.1	27.8	97.6	97.5
3,327,518	120,947	3,448,465	0	96.4	25.9	88.0	87.5
0	0	0	0	0.0	0.0	0.0	0.0

4 令和4年度市町村税の徴収実績（市町村別）

(1) 合 計

市町村名	調 定 済 額				収 入	
	現年課税分 (A)	滞納繰越分 (B)	合 計 (C)	標 準 税 率 超 過 調 定 分 (D)	現年課税分 (E)	滞納繰越分 (F)
徳 島 市	40,940,006	808,930	41,783,443	968,468	40,774,154	148,871
鳴 門 市	7,426,400	200,695	7,637,240	184,559	7,344,956	60,015
小 松 島 市	4,506,462	126,994	4,639,400	75,781	4,476,923	22,351
阿 南 市	14,017,166	364,838	14,396,390	562,866	13,940,257	73,579
吉 野 川 市	4,096,727	177,286	4,281,491	29,061	4,057,200	59,960
阿 波 市	3,662,436	166,748	3,835,886	24,160	3,609,370	32,482
美 馬 市	3,074,787	70,473	3,151,455	67,041	3,051,113	16,928
三 好 市	2,555,368	65,645	2,627,340	26,303	2,536,625	17,985
勝 浦 町	500,359	9,153	511,695	0	497,228	3,484
上 勝 町	122,407	1,383	124,435	0	121,529	338
佐那河内村	188,730	948	190,523	0	188,195	184
石 井 町	2,639,847	73,857	2,717,788	19,058	2,612,319	20,269
神 山 町	445,798	9,901	457,358	0	442,166	2,081
那 賀 町	979,843	24,735	1,007,109	0	973,169	4,802
牟 岐 町	309,014	9,687	319,373	0	306,623	3,612
美 波 町	501,346	18,308	520,822	0	495,855	3,734
海 陽 町	734,584	24,949	761,074	0	724,314	7,250
松 茂 町	2,753,975	61,039	2,818,234	29,062	2,733,430	21,550
北 島 町	3,396,403	27,554	3,427,864	64,837	3,385,322	10,184
藍 住 町	4,343,455	89,682	4,439,897	39,482	4,311,149	22,732
板 野 町	1,617,954	51,626	1,672,070	36,880	1,602,688	14,896
上 板 町	1,218,703	39,138	1,259,882	10,926	1,181,567	10,352
つ る ぎ 町	754,742	25,182	781,776	0	749,281	5,915
東みよし町	1,283,309	21,387	1,307,949	0	1,275,375	4,573
市 計	80,279,352	1,981,609	82,352,645	1,938,239	79,790,598	432,171
町 村 計	21,790,469	488,529	22,317,849	200,245	21,600,210	135,956
合 計	102,069,821	2,470,138	104,670,494	2,138,484	101,390,808	568,127

※環境性能割の集計方法の関係により、現年課税分と滞納繰越分の合算額が合計金額と一致しません。

(単位:千円,%)

済 額		徴 収 率				市町村名
合 計 (G)	標準税率超 過収入済額 (H)	(E)/(A)	(F)/(B)	(G)/(C)	前年度にお ける徴収率	
40,957,532	967,936	99.6	18.4	98.0	97.9	徳 島 市
7,415,116	181,363	98.9	29.9	97.1	96.9	鳴 門 市
4,505,218	75,595	99.3	17.6	97.1	96.9	小 松 島 市
14,028,222	562,304	99.5	20.2	97.4	96.9	阿 南 市
4,124,638	28,829	99.0	33.8	96.3	95.4	吉 野 川 市
3,648,554	24,160	98.6	19.5	95.1	95.1	阿 波 市
3,074,236	66,974	99.2	24.0	97.5	97.5	美 馬 市
2,560,937	26,277	99.3	27.4	97.5	97.3	三 好 市
502,895	0	99.4	38.1	98.3	98.1	勝 浦 町
122,512	0	99.3	24.4	98.5	98.9	上 勝 町
189,224	0	99.7	19.4	99.3	99.5	佐那河内村
2,636,672	19,020	99.0	27.4	97.0	97.0	石 井 町
445,906	0	99.2	21.0	97.5	97.6	神 山 町
980,502	0	99.3	19.4	97.4	97.4	那 賀 町
310,907	0	99.2	37.3	97.3	96.6	牟 岐 町
500,757	0	98.9	20.4	96.1	96.1	美 波 町
733,105	0	98.6	29.1	96.3	96.1	海 陽 町
2,758,200	29,011	99.3	35.3	97.9	97.8	松 茂 町
3,399,413	64,837	99.7	37.0	99.2	99.1	北 島 町
4,340,641	39,482	99.3	25.3	97.8	97.6	藍 住 町
1,620,074	36,880	99.1	28.9	96.9	96.5	板 野 町
1,193,960	10,915	97.0	26.4	94.8	96.0	上 板 町
757,048	0	99.3	23.5	96.8	96.4	つ る ぎ 町
1,283,201	0	99.4	21.4	98.1	98.0	東みよし町
80,314,453	1,933,438	99.4	21.8	97.5	97.3	市 計
21,775,017	200,145	99.1	27.8	97.6	97.5	町 村 計
102,089,470	2,133,583	99.3	23.0	97.5	97.3	合 計

4 令和4年度市町村税の徴収実績（市町村別）

(2) 市町村民税

市町村名	調 定 済 額				収 入	
	現年課税分 (A)	滞納繰越分 (B)	合 計 (C)	標準税率 超過調定分 (D)	現年課税分 (E)	滞納繰越分 (F)
徳島市	18,104,844	336,751	18,441,595	933,077	18,015,007	68,253
鳴門市	3,210,329	57,464	3,267,793	174,873	3,176,322	21,714
小松島市	1,930,021	36,206	1,966,227	69,446	1,918,617	8,464
阿南市	5,443,309	120,037	5,563,346	562,866	5,414,125	26,891
吉野川市	1,704,043	47,349	1,751,392	29,061	1,689,168	18,086
阿波市	1,418,871	40,128	1,458,999	24,160	1,403,692	10,272
美馬市	1,381,062	16,373	1,397,435	67,041	1,370,973	6,005
三好市	1,028,354	21,834	1,050,188	26,303	1,019,575	6,954
勝浦町	201,964	2,427	204,391	0	201,309	1,013
上勝町	47,466	525	47,991	0	46,936	178
佐那河内村	82,122	23	82,145	0	81,901	19
石井町	1,175,647	18,958	1,194,605	19,058	1,165,495	6,977
神山町	148,305	2,351	150,656	0	146,621	693
那賀町	393,004	6,769	399,773	0	390,473	2,250
牟岐町	137,629	2,529	140,158	0	136,832	2,208
美波町	222,053	5,329	227,382	0	220,697	1,926
海陽町	304,162	3,874	308,036	0	301,300	2,039
松茂町	981,753	23,889	1,005,642	29,062	971,636	7,854
北島町	1,577,366	13,443	1,590,809	64,837	1,572,676	4,682
藍住町	2,011,151	30,147	2,041,298	39,482	1,996,210	11,711
板野町	712,099	11,053	723,152	36,880	705,269	5,169
上板町	510,566	9,796	520,362	10,926	491,444	3,053
つるぎ町	303,771	5,765	309,536	0	303,357	2,292
東みよし町	588,269	6,708	594,977	0	584,642	1,855
市 計	34,220,833	676,142	34,896,975	1,886,827	34,007,479	166,639
町 村 計	9,397,327	143,586	9,540,913	200,245	9,316,798	53,919
合 計	43,618,160	819,728	44,437,888	2,087,072	43,324,277	220,558

(単位:千円,%)

濟 額		徴 収 率				市町村名
合 計 (G)	標準税率超 過収入済額 (H)	(E)/(A)	(F)/(B)	(G)/(C)	前年度にお ける徴収率	
18,083,260	932,899	99.5	20.3	98.1	98.1	徳島市
3,198,036	171,900	98.9	37.8	97.9	97.7	鳴門市
1,927,081	69,364	99.4	23.4	98.0	98.0	小松島市
5,441,016	562,304	99.5	22.4	97.8	97.6	阿南市
1,707,254	28,829	99.1	38.2	97.5	97.1	吉野川市
1,413,964	24,160	98.9	25.6	96.9	97.1	阿波市
1,376,978	66,974	99.3	36.7	98.5	98.7	美馬市
1,026,529	26,277	99.1	31.8	97.7	97.9	三好市
202,322	0	99.7	41.7	99.0	98.8	勝浦町
47,114	0	98.9	33.9	98.2	99.2	上勝町
81,920	0	99.7	82.6	99.7	99.9	佐那河内村
1,172,472	19,020	99.1	36.8	98.1	98.3	石井町
147,314	0	98.9	29.5	97.8	98.4	神山町
392,723	0	99.4	33.2	98.2	98.7	那賀町
139,040	0	99.4	87.3	99.2	98.0	牟岐町
222,623	0	99.4	36.1	97.9	97.6	美波町
303,339	0	99.1	52.6	98.5	98.4	海陽町
979,490	29,011	99.0	32.9	97.4	97.9	松茂町
1,577,358	64,837	99.7	34.8	99.2	99.0	北島町
2,007,921	39,482	99.3	38.8	98.4	98.3	藍住町
710,438	36,880	99.0	46.8	98.2	98.4	板野町
494,497	10,915	96.3	31.2	95.0	97.6	上板町
305,649	0	99.9	39.8	98.7	98.0	つるぎ町
586,497	0	99.4	27.7	98.6	98.9	東みよし町
34,174,118	1,882,707	99.4	24.6	97.9	97.9	市 計
9,370,717	200,145	99.1	37.6	98.2	98.4	町 村 計
43,544,835	2,082,852	99.3	26.9	98.0	98.0	合 計

4 令和4年度市町村税の徴収実績（市町村別）

(3) 市町村民税（個人均等割）

市町村名	調 定 済 額				収 入	
	現年課税分 (A)	滞納繰越分 (B)	合 計 (C)	標準税率 超過調定分 (D)	現年課税分 (E)	滞納繰越分 (F)
徳 島 市	427,014	7,059	434,073	0	424,404	1,879
鳴 門 市	94,944	1,874	96,818	0	94,095	708
小 松 島 市	63,375	1,349	64,724	0	62,952	322
阿 南 市	119,599	4,059	123,658	0	118,635	927
吉 野 川 市	64,569	1,875	66,444	0	64,025	742
阿 波 市	48,649	1,556	50,205	0	48,328	490
美 馬 市	38,991	563	39,554	0	38,632	212
三 好 市	38,435	1,029	39,464	0	38,058	336
勝 浦 町	8,022	96	8,118	0	7,995	43
上 勝 町	1,983	25	2,008	0	1,957	8
佐那河内村	3,465	3	3,468	0	3,462	0
石 井 町	42,590	545	43,135	0	42,186	275
神 山 町	7,110	111	7,221	0	6,975	38
那 賀 町	11,999	278	12,277	0	11,900	95
牟 岐 町	5,803	79	5,882	0	5,782	67
美 波 町	9,461	357	9,818	0	9,401	142
海 陽 町	13,454	347	13,801	0	13,367	139
松 茂 町	23,317	680	23,997	0	23,034	233
北 島 町	41,897	449	42,346	0	41,746	157
藍 住 町	62,808	1,014	63,822	0	62,290	413
板 野 町	21,744	417	22,161	0	21,478	214
上 板 町	17,036	347	17,383	0	16,298	109
つ る ぎ 町	12,124	260	12,384	0	12,107	104
東みよし町	23,775	299	24,074	0	23,615	82
市 計	895,576	19,364	914,940	0	889,129	5,616
町 村 計	306,588	5,307	311,895	0	303,593	2,119
合 計	1,202,164	24,671	1,226,835	0	1,192,722	7,735

(単位:千円,%)

濟 額		徴 収 率				市町村名
合 計 (G)	標準税率超 過収入済額 (H)	(E)/(A)	(F)/(B)	(G)/(C)	前年度にお ける徴収率	
426,283	0	99.4	26.6	98.2	98.2	徳 島 市
94,803	0	99.1	37.8	97.9	97.5	鳴 門 市
63,274	0	99.3	23.9	97.8	97.7	小 松 島 市
119,562	0	99.2	22.8	96.7	96.5	阿 南 市
64,767	0	99.2	39.6	97.5	96.9	吉 野 川 市
48,818	0	99.3	31.5	97.2	97.4	阿 波 市
38,844	0	99.1	37.7	98.2	98.4	美 馬 市
38,394	0	99.0	32.7	97.3	97.4	三 好 市
8,038	0	99.7	44.8	99.0	98.2	勝 浦 町
1,965	0	98.7	32.0	97.9	99.0	上 勝 町
3,462	0	99.9	0.0	99.8	99.9	佐那河内村
42,461	0	99.1	50.5	98.4	98.6	石 井 町
7,013	0	98.1	34.2	97.1	98.5	神 山 町
11,995	0	99.2	34.2	97.7	98.5	那 賀 町
5,849	0	99.6	84.8	99.4	98.9	牟 岐 町
9,543	0	99.4	39.8	97.2	96.1	美 波 町
13,506	0	99.4	40.1	97.9	97.1	海 陽 町
23,267	0	98.8	34.3	97.0	98.3	松 茂 町
41,903	0	99.6	35.0	99.0	98.8	北 島 町
62,703	0	99.2	40.7	98.2	98.2	藍 住 町
21,692	0	98.8	51.3	97.9	98.0	板 野 町
16,407	0	95.7	31.4	94.4	97.5	上 板 町
12,211	0	99.9	40.0	98.6	97.8	つ る ぎ 町
23,697	0	99.3	27.4	98.4	98.8	東みよし町
894,745	0	99.3	29.0	97.8	97.7	市 計
305,712	0	99.0	39.9	98.0	98.3	町 村 計
1,200,457	0	99.2	31.4	97.8	97.9	合 計

4 令和4年度市町村税の徴収実績（市町村別）

(4) 市町村民税（所得割）

市町村名	調 定 済 額				収 入	
	現年課税分 (A)	滞納繰越分 (B)	合 計 (C)	標準税率 超過調定分 (D)	現年課税分 (E)	滞納繰越分 (F)
徳島市	13,971,856	231,890	14,203,746	0	13,886,470	61,714
鳴門市	2,434,782	47,478	2,482,260	0	2,412,945	17,940
小松島市	1,572,292	33,462	1,605,754	0	1,561,792	7,981
阿南市	3,263,663	109,816	3,373,479	0	3,237,330	25,083
吉野川市	1,442,040	41,875	1,483,915	0	1,429,904	16,576
阿波市	1,210,081	36,350	1,246,431	0	1,195,688	9,682
美馬市	1,031,441	14,768	1,046,209	0	1,022,037	5,553
三好市	832,306	19,167	851,473	0	824,128	6,272
勝浦町	174,616	2,081	176,697	0	174,038	941
上勝町	39,384	500	39,884	0	38,880	170
佐那河内村	66,743	20	66,763	0	66,525	19
石井町	1,005,443	12,876	1,018,319	0	995,909	6,494
神山町	122,912	1,900	124,812	0	121,552	655
那賀町	258,862	6,000	264,862	0	256,732	2,038
牟岐町	115,105	2,450	117,555	0	114,329	2,141
美波町	190,156	4,720	194,876	0	188,960	1,732
海陽町	253,831	3,494	257,325	0	251,056	1,867
松茂町	762,315	21,918	784,233	0	752,529	7,496
北島町	1,223,784	12,994	1,236,778	0	1,219,245	4,525
藍住町	1,700,212	27,213	1,727,425	0	1,686,315	11,098
板野町	514,842	9,561	524,403	0	508,728	4,905
上板町	424,253	8,611	432,864	0	405,974	2,688
つるぎ町	254,700	5,355	260,055	0	254,353	2,138
東みよし町	509,340	6,409	515,749	0	505,923	1,773
市 計	25,758,461	534,806	26,293,267	0	25,570,294	150,801
町 村 計	7,616,498	126,102	7,742,600	0	7,541,048	50,680
合 計	33,374,959	660,908	34,035,867	0	33,111,342	201,481

(単位:千円,%)

濟 額		徴 収 率				市町村名
合 計 (G)	標準税率超 過収入済額 (H)	(E)/(A)	(F)/(B)	(G)/(C)	前年度にお ける徴収率	
13,948,184	0	99.4	26.6	98.2	98.2	徳島市
2,430,885	0	99.1	37.8	97.9	97.6	鳴門市
1,569,773	0	99.3	23.9	97.8	97.8	小松島市
3,262,413	0	99.2	22.8	96.7	96.5	阿南市
1,446,480	0	99.2	39.6	97.5	96.9	吉野川市
1,205,370	0	98.8	26.6	96.7	96.8	阿波市
1,027,590	0	99.1	37.6	98.2	98.5	美馬市
830,400	0	99.0	32.7	97.5	97.7	三好市
174,979	0	99.7	45.2	99.0	98.8	勝浦町
39,050	0	98.7	34.0	97.9	99.1	上勝町
66,544	0	99.7	95.0	99.7	99.9	佐那河内村
1,002,403	0	99.1	50.4	98.4	98.6	石井町
122,207	0	98.9	34.5	97.9	98.5	神山町
258,770	0	99.2	34.0	97.7	98.3	那賀町
116,470	0	99.3	87.4	99.1	97.7	牟岐町
190,692	0	99.4	36.7	97.9	97.5	美波町
252,923	0	98.9	53.4	98.3	98.4	海陽町
760,025	0	98.7	34.2	96.9	97.0	松茂町
1,223,770	0	99.6	34.8	98.9	98.9	北島町
1,697,413	0	99.2	40.8	98.3	98.2	藍住町
513,633	0	98.8	51.3	97.9	98.1	板野町
408,662	0	95.7	31.2	94.4	97.5	上板町
256,491	0	99.9	39.9	98.6	97.8	つるぎ町
507,696	0	99.3	27.7	98.4	98.8	東みよし町
25,721,095	0	99.3	28.2	97.8	97.7	市 計
7,591,728	0	99.0	40.2	98.1	98.2	町 村 計
33,312,823	0	99.2	30.5	97.9	97.9	合 計

4 令和4年度市町村税の徴収実績（市町村別）

(5) 市町村民税（法人均等割）

市町村名	調 定 済 額				収 入	
	現年課税分 (A)	滞納繰越分 (B)	合 計 (C)	標準税率 超過調定分 (D)	現年課税分 (E)	滞納繰越分 (F)
徳 島 市	1,066,600	28,140	1,094,740	178,122	1,065,764	1,341
鳴 門 市	166,277	1,982	168,259	28,043	163,511	749
小 松 島 市	122,989	583	123,572	20,498	122,520	67
阿 南 市	218,238	4,037	222,275	36,446	218,038	577
吉 野 川 市	95,497	2,948	98,445	0	94,077	750
阿 波 市	74,505	1,637	76,142	0	74,072	100
美 馬 市	75,876	255	76,131	0	75,796	59
三 好 市	65,523	1,627	67,150	0	65,365	335
勝 浦 町	11,127	250	11,377	0	11,077	29
上 勝 町	4,756	0	4,756	0	4,756	0
佐那河内村	4,480	0	4,480	0	4,480	0
石 井 町	60,893	2,642	63,535	0	60,791	99
神 山 町	11,425	340	11,765	0	11,250	0
那 賀 町	23,876	473	24,349	0	23,625	117
牟 岐 町	9,349	0	9,349	0	9,349	0
美 波 町	13,112	225	13,337	0	13,012	25
海 陽 町	20,168	7	20,175	0	20,168	7
松 茂 町	67,738	1,076	68,814	0	67,722	104
北 島 町	84,327	0	84,327	0	84,327	0
藍 住 町	99,765	1,911	101,676	0	99,240	200
板 野 町	37,903	1,028	38,931	0	37,457	50
上 板 町	27,979	832	28,811	0	27,899	250
つるぎ町	17,373	150	17,523	0	17,323	50
東みよし町	36,063	0	36,063	0	36,013	0
市 計	1,885,505	41,209	1,926,714	263,109	1,879,143	3,978
町 村 計	530,334	8,934	539,268	0	528,489	931
合 計	2,415,839	50,143	2,465,982	263,109	2,407,632	4,909

(単位:千円,%)

濟 額		徴 収 率				市町村名
合 計 (G)	標準税率超 過収入済額 (H)	(E)/(A)	(F)/(B)	(G)/(C)	前年度にお ける徴収率	
1,067,105	177,944	99.9	4.8	97.5	97.7	徳 島 市
164,260	27,566	98.3	37.8	97.6	98.2	鳴 門 市
122,587	20,416	99.6	11.5	99.2	99.3	小 松 島 市
218,615	36,410	99.9	14.3	98.4	98.0	阿 南 市
94,827	0	98.5	25.4	96.3	96.7	吉 野 川 市
74,172	0	99.4	6.1	97.4	97.3	阿 波 市
75,855	0	99.9	23.1	99.6	99.6	美 馬 市
65,700	0	99.8	20.6	97.8	97.4	三 好 市
11,106	0	99.6	11.6	97.6	97.8	勝 浦 町
4,756	0	100.0	0.0	100.0	100.0	上 勝 町
4,480	0	100.0	0.0	100.0	100.0	佐 那 河 内 村
60,890	0	99.8	3.7	95.8	95.8	石 井 町
11,250	0	98.5	0.0	95.6	96.3	神 山 町
23,742	0	98.9	24.7	97.5	97.8	那 賀 町
9,349	0	100.0	0.0	100.0	100.0	牟 岐 町
13,037	0	99.2	11.1	97.8	98.0	美 波 町
20,175	0	100.0	100.0	100.0	99.9	海 陽 町
67,826	0	99.9	9.7	98.6	99.9	松 茂 町
84,327	0	100.0	0.0	100.0	100.0	北 島 町
99,440	0	99.5	10.5	97.8	97.3	藍 住 町
37,507	0	98.8	4.9	96.3	99.7	板 野 町
28,149	0	99.7	30.0	97.7	96.6	上 板 町
17,373	0	99.7	33.3	99.1	98.7	つ る ぎ 町
36,013	0	99.9	0.0	99.9	100.0	東 み よ し 町
1,883,121	262,336	99.7	9.7	97.7	97.8	市 計
529,420	0	99.7	10.4	98.2	98.5	町 村 計
2,412,541	262,336	99.7	9.8	97.8	98.0	合 計

4 令和4年度市町村税の徴収実績（市町村別）

(6) 市町村民税（法人税割）

市町村名	調 定 済 額				収 入	
	現年課税分 (A)	滞納繰越分 (B)	合 計 (C)	標 準 税 率 超 過 調 定 分 (D)	現年課税分 (E)	滞納繰越分 (F)
徳 島 市	2,639,374	69,662	2,709,036	754,955	2,638,369	3,319
鳴 門 市	514,326	6,130	520,456	146,830	505,771	2,317
小 松 島 市	171,365	812	172,177	48,948	171,353	94
阿 南 市	1,841,809	2,125	1,843,934	526,420	1,840,122	304
吉 野 川 市	101,937	651	102,588	29,061	101,162	18
阿 波 市	85,636	585	86,221	24,160	85,604	0
美 馬 市	234,754	787	235,541	67,041	234,508	181
三 好 市	92,090	11	92,101	26,303	92,024	11
勝 浦 町	8,199	0	8,199	0	8,199	0
上 勝 町	1,343	0	1,343	0	1,343	0
佐那河内村	7,434	0	7,434	0	7,434	0
石 井 町	66,721	2,895	69,616	19,058	66,609	109
神 山 町	6,858	0	6,858	0	6,844	0
那 賀 町	98,267	18	98,285	0	98,216	0
牟 岐 町	7,372	0	7,372	0	7,372	0
美 波 町	9,324	27	9,351	0	9,324	27
海 陽 町	16,709	26	16,735	0	16,709	26
松 茂 町	128,383	215	128,598	29,062	128,351	21
北 島 町	227,358	0	227,358	64,837	227,358	0
藍 住 町	148,366	9	148,375	39,482	148,365	0
板 野 町	137,610	47	137,657	36,880	137,606	0
上 板 町	41,298	6	41,304	10,926	41,273	6
つ る ぎ 町	19,574	0	19,574	0	19,574	0
東みよし町	19,091	0	19,091	0	19,091	0
市 計	5,681,291	80,763	5,762,054	1,623,718	5,668,913	6,244
町 村 計	943,907	3,243	947,150	200,245	943,668	189
合 計	6,625,198	84,006	6,709,204	1,823,963	6,612,581	6,433

(単位:千円,%)

濟 額		徴 収 率				市町村名
合 計 (G)	標準税率超 過収入済額 (H)	(E)/(A)	(F)/(B)	(G)/(C)	前年度にお ける徴収率	
2,641,688	754,955	99.9	4.8	97.5	97.7	徳 島 市
508,088	144,334	98.3	37.8	97.6	98.2	鳴 門 市
171,447	48,948	99.9	11.6	99.6	99.6	小 松 島 市
1,840,426	525,894	99.9	14.3	99.8	99.8	阿 南 市
101,180	28,829	99.2	2.8	98.6	99.5	吉 野 川 市
85,604	24,160	99.9	0.0	99.3	99.5	阿 波 市
234,689	66,974	99.9	23.0	99.6	99.6	美 馬 市
92,035	26,277	99.9	100.0	99.9	99.9	三 好 市
8,199	0	100.0	0.0	100.0	100.0	勝 浦 町
1,343	0	100.0	0.0	100.0	100.0	上 勝 町
7,434	0	100.0	0.0	100.0	100.0	佐那河内村
66,718	19,020	99.8	3.8	95.8	95.8	石 井 町
6,844	0	99.8	0.0	99.8	100.0	神 山 町
98,216	0	99.9	0.0	99.9	99.9	那 賀 町
7,372	0	100.0	0.0	100.0	100.0	牟 岐 町
9,351	0	100.0	100.0	100.0	99.9	美 波 町
16,735	0	100.0	100.0	100.0	99.0	海 陽 町
128,372	29,011	99.9	9.8	99.8	99.9	松 茂 町
227,358	64,837	100.0	0.0	100.0	100.0	北 島 町
148,365	39,482	99.9	0.0	99.9	99.9	藍 住 町
137,606	36,880	99.9	0.0	99.9	99.3	板 野 町
41,279	10,915	99.9	100.0	99.9	99.9	上 板 町
19,574	0	100.0	0.0	100.0	100.0	つ る ぎ 町
19,091	0	100.0	0.0	100.0	100.0	東みよし町
5,675,157	1,620,371	99.8	7.7	98.5	98.5	市 計
943,857	200,145	99.9	5.8	99.7	99.8	町 村 計
6,619,014	1,820,516	99.8	7.7	98.7	98.7	合 計

4 令和4年度市町村税の徴収実績（市町村別）

(7) 純固定資産税

市町村名	調 定 済 額				収 入	
	現年課税分 (A)	滞納繰越分 (B)	合 計 (C)	標 準 税 率 超 過 調 定 分 (D)	現年課税分 (E)	滞納繰越分 (F)
徳 島 市	17,357,390	383,657	17,741,047	0	17,292,877	62,722
鳴 門 市	3,631,357	98,675	3,730,032	0	3,588,828	34,084
小 松 島 市	2,079,035	80,656	2,159,691	0	2,063,252	12,311
阿 南 市	7,815,579	230,861	8,046,440	0	7,772,427	42,391
吉 野 川 市	1,943,490	115,951	2,059,441	0	1,922,110	37,838
阿 波 市	1,841,395	110,616	1,952,011	0	1,807,611	19,246
美 馬 市	1,366,891	46,970	1,413,861	0	1,355,581	9,730
三 好 市	1,217,655	39,489	1,257,144	0	1,209,088	10,035
勝 浦 町	221,323	6,009	227,332	0	219,090	2,103
上 勝 町	59,393	664	60,057	0	59,121	85
佐那河内村	82,434	905	83,339	0	82,120	165
石 井 町	1,165,362	49,098	1,214,460	0	1,149,783	11,843
神 山 町	255,506	7,070	262,576	0	253,723	1,195
那 賀 町	428,093	16,640	444,733	0	424,325	2,152
牟 岐 町	130,015	5,998	136,013	0	128,679	1,258
美 波 町	217,353	11,544	228,897	0	213,574	1,523
海 陽 町	322,531	18,002	340,533	0	315,974	4,572
松 茂 町	1,478,092	34,328	1,512,420	0	1,468,422	13,043
北 島 町	1,551,403	11,183	1,562,586	0	1,546,028	4,849
藍 住 町	1,987,188	52,598	2,039,786	0	1,971,567	9,285
板 野 町	735,406	36,421	771,827	0	727,720	8,897
上 板 町	566,426	26,349	592,775	0	549,249	6,595
つ る ぎ 町	366,805	15,629	382,434	0	362,779	3,042
東みよし町	535,424	12,810	548,234	0	531,775	2,324
市 計	37,252,792	1,106,875	38,359,667	0	37,011,774	228,357
町 村 計	10,102,754	305,248	10,408,002	0	10,003,929	72,931
合 計	47,355,546	1,412,123	48,767,669	0	47,015,703	301,288

(単位:千円,%)

済 額		徴 収 率				市町村名
合 計 (G)	標準税率超 過収入済額 (H)	(E)/(A)	(F)/(B)	(G)/(C)	前年度にお ける徴収率	
17,355,599	0	99.6	16.3	97.8	97.6	徳 島 市
3,622,912	0	98.8	34.5	97.1	96.9	鳴 門 市
2,075,563	0	99.2	15.3	96.1	95.7	小 松 島 市
7,814,818	0	99.4	18.4	97.1	96.4	阿 南 市
1,959,948	0	98.9	32.6	95.2	93.6	吉 野 川 市
1,826,857	0	98.2	17.4	93.6	93.5	阿 波 市
1,365,311	0	99.2	20.7	96.6	96.4	美 馬 市
1,219,123	0	99.3	25.4	97.0	96.6	三 好 市
221,193	0	99.0	35.0	97.3	97.1	勝 浦 町
59,206	0	99.5	12.8	98.6	98.8	上 勝 町
82,285	0	99.6	18.2	98.7	98.9	佐那河内村
1,161,626	0	98.7	24.1	95.6	95.6	石 井 町
254,918	0	99.3	16.9	97.1	96.9	神 山 町
426,477	0	99.1	12.9	95.9	95.7	那 賀 町
129,937	0	99.0	21.0	95.5	95.1	牟 岐 町
215,097	0	98.3	13.2	94.0	94.2	美 波 町
320,546	0	98.0	25.4	94.1	93.9	海 陽 町
1,481,465	0	99.3	38.0	98.0	97.5	松 茂 町
1,550,877	0	99.7	43.4	99.3	99.2	北 島 町
1,980,852	0	99.2	17.7	97.1	96.9	藍 住 町
736,617	0	99.0	24.4	95.4	94.6	板 野 町
555,844	0	97.0	25.0	93.8	94.1	上 板 町
365,821	0	98.9	19.5	95.7	95.4	つ る ぎ 町
534,099	0	99.3	18.1	97.4	96.9	東みよし町
37,240,131	0	99.4	20.6	97.1	96.7	市 計
10,076,860	0	99.0	23.9	96.8	96.6	町 村 計
47,316,991	0	99.3	21.3	97.0	96.7	合 計

4 令和4年度市町村税の徴収実績（市町村別）

(8) 固定資産税（土地）

市町村名	調 定 済 額				収 入	
	現年課税分 (A)	滞納繰越分 (B)	合 計 (C)	標 準 税 率 超 過 調 定 分 (D)	現年課税分 (E)	滞納繰越分 (F)
徳 島 市	6,363,172	140,648	6,503,820	0	6,339,521	22,994
鳴 門 市	1,068,227	29,027	1,097,254	0	1,055,717	10,026
小 松 島 市	755,216	29,299	784,515	0	749,467	4,472
阿 南 市	1,488,306	82,607	1,570,913	0	1,480,088	15,168
吉 野 川 市	672,478	40,121	712,599	0	665,080	13,093
阿 波 市	556,817	33,456	590,273	0	546,601	5,821
美 馬 市	438,152	19,575	457,727	0	433,439	4,055
三 好 市	290,073	10,573	300,646	0	288,772	2,687
勝 浦 町	55,005	2,042	57,047	0	54,246	715
上 勝 町	6,974	206	7,180	0	6,822	26
佐那河内村	14,914	143	15,057	0	14,865	0
石 井 町	415,109	17,756	432,865	0	409,560	4,283
神 山 町	46,759	1,205	47,964	0	46,068	204
那 賀 町	78,373	5,518	83,891	0	77,119	714
牟 岐 町	32,763	1,799	34,562	0	32,427	377
美 波 町	51,019	2,656	53,675	0	50,126	541
海 陽 町	95,287	7,526	102,813	0	92,714	1,911
松 茂 町	386,445	8,975	395,420	0	383,917	3,410
北 島 町	587,152	4,232	591,384	0	585,125	1,836
藍 住 町	704,066	18,636	722,702	0	698,531	3,290
板 野 町	200,242	9,917	210,159	0	198,149	2,423
上 板 町	171,353	7,747	179,100	0	169,938	1,939
つ る ぎ 町	88,025	5,261	93,286	0	87,067	1,035
東みよし町	158,843	3,800	162,643	0	157,760	689
市 計	11,632,441	385,306	12,017,747	0	11,558,685	78,316
町 村 計	3,092,329	97,419	3,189,748	0	3,064,434	23,393
合 計	14,724,770	482,725	15,207,495	0	14,623,119	101,709

(単位:千円,%)

濟 額		徴 収 率				市町村名
合 計 (G)	標準税率超 過収入済額 (H)	(E)/(A)	(F)/(B)	(G)/(C)	前年度にお ける徴収率	
6,362,515	0	99.6	16.3	97.8	97.6	徳 島 市
1,065,743	0	98.8	34.5	97.1	96.9	鳴 門 市
753,939	0	99.2	15.3	96.1	96.0	小 松 島 市
1,495,256	0	99.4	18.4	95.2	93.7	阿 南 市
678,173	0	98.9	32.6	95.2	93.6	吉 野 川 市
552,422	0	98.2	17.4	93.6	93.5	阿 波 市
437,494	0	98.9	20.7	95.6	95.4	美 馬 市
291,459	0	99.6	25.4	96.9	96.6	三 好 市
54,961	0	98.6	35.0	96.3	95.9	勝 浦 町
6,848	0	97.8	12.6	95.4	96.1	上 勝 町
14,865	0	99.7	0.0	98.7	98.9	佐 那 河 内 村
413,843	0	98.7	24.1	95.6	95.6	石 井 町
46,272	0	98.5	16.9	96.5	96.2	神 山 町
77,833	0	98.4	12.9	92.8	93.2	那 賀 町
32,804	0	99.0	21.0	94.9	95.5	牟 岐 町
50,667	0	98.2	20.4	94.4	94.5	美 波 町
94,625	0	97.3	25.4	92.0	91.6	海 陽 町
387,327	0	99.3	38.0	98.0	97.5	松 茂 町
586,961	0	99.7	43.4	99.3	99.2	北 島 町
701,821	0	99.2	17.7	97.1	96.9	藍 住 町
200,572	0	99.0	24.4	95.4	94.6	板 野 町
171,877	0	99.2	25.0	96.0	94.2	上 板 町
88,102	0	98.9	19.7	94.4	94.0	つ る ぎ 町
158,449	0	99.3	18.1	97.4	96.9	東 み よ し 町
11,637,001	0	99.4	20.3	96.8	96.4	市 計
3,087,827	0	99.1	24.0	96.8	96.5	町 村 計
14,724,828	0	99.3	21.1	96.8	96.4	合 計

4 令和4年度市町村税の徴収実績（市町村別）

(9) 固定資産税（家屋）

市町村名	調 定 済 額				収 入	
	現年課税分 (A)	滞納繰越分 (B)	合 計 (C)	標 準 税 率 超 過 調 定 分 (D)	現年課税分 (E)	滞納繰越分 (F)
徳 島 市	8,715,010	192,631	8,907,641	0	8,682,619	31,492
鳴 門 市	1,840,107	50,001	1,890,108	0	1,818,556	17,272
小 松 島 市	939,888	36,463	976,351	0	932,768	5,566
阿 南 市	2,663,607	115,509	2,779,116	0	2,648,901	21,210
吉 野 川 市	929,021	55,426	984,447	0	918,801	18,087
阿 波 市	861,376	51,789	913,165	0	845,572	9,011
美 馬 市	613,204	27,395	640,599	0	606,607	5,675
三 好 市	475,092	18,886	493,978	0	472,946	4,799
勝 浦 町	106,880	3,967	110,847	0	105,406	1,388
上 勝 町	15,303	458	15,761	0	15,183	59
佐那河内村	40,084	762	40,846	0	39,819	165
石 井 町	586,891	24,474	611,365	0	579,045	5,903
神 山 町	73,822	5,865	79,687	0	72,730	991
那 賀 町	157,963	11,122	169,085	0	155,449	1,438
牟 岐 町	69,004	4,199	73,203	0	68,586	881
美 波 町	112,269	4,816	117,085	0	110,311	982
海 陽 町	147,536	10,476	158,012	0	143,552	2,661
松 茂 町	636,111	14,773	650,884	0	631,949	5,613
北 島 町	744,542	5,367	749,909	0	741,954	2,327
藍 住 町	971,450	25,713	997,163	0	963,814	4,539
板 野 町	371,384	18,393	389,777	0	367,502	4,493
上 板 町	299,139	13,728	312,867	0	284,511	3,436
つ る ぎ 町	157,481	10,368	167,849	0	155,995	2,007
東みよし町	292,624	7,001	299,625	0	290,630	1,270
市 計	17,037,305	548,100	17,585,405	0	16,926,770	113,112
町 村 計	4,782,483	161,482	4,943,965	0	4,726,436	38,153
合 計	21,819,788	709,582	22,529,370	0	21,653,206	151,265

(単位:千円,%)

済 額		徴 収 率				市町村名
合 計 (G)	標準税率超 過収入済額 (H)	(E)/(A)	(F)/(B)	(G)/(C)	前年度にお ける徴収率	
8,714,111	0	99.6	16.3	97.8	97.6	徳 島 市
1,835,828	0	98.8	34.5	97.1	96.9	鳴 門 市
938,334	0	99.2	15.3	96.1	96.0	小 松 島 市
2,670,111	0	99.4	18.4	96.1	94.7	阿 南 市
936,888	0	98.9	32.6	95.2	93.6	吉 野 川 市
854,583	0	98.2	17.4	93.6	93.5	阿 波 市
612,282	0	98.9	20.7	95.6	95.4	美 馬 市
477,745	0	99.5	25.4	96.7	96.3	三 好 市
106,794	0	98.6	35.0	96.3	96.3	勝 浦 町
15,242	0	99.2	12.9	96.7	97.1	上 勝 町
39,984	0	99.3	21.7	97.9	98.1	佐那河内村
584,948	0	98.7	24.1	95.7	95.5	石 井 町
73,721	0	98.5	16.9	92.5	91.9	神 山 町
156,887	0	98.4	12.9	92.8	91.9	那 賀 町
69,467	0	99.4	21.0	94.9	93.8	牟 岐 町
111,293	0	98.3	20.4	95.1	95.3	美 波 町
146,213	0	97.3	25.4	92.5	92.5	海 陽 町
637,562	0	99.3	38.0	98.0	97.5	松 茂 町
744,281	0	99.7	43.4	99.2	99.2	北 島 町
968,353	0	99.2	17.7	97.1	96.9	藍 住 町
371,995	0	99.0	24.4	95.4	94.6	板 野 町
287,947	0	95.1	25.0	92.0	94.1	上 板 町
158,002	0	99.1	19.4	94.1	93.7	つ る ぎ 町
291,900	0	99.3	18.1	97.4	96.9	東みよし町
17,039,882	0	99.4	20.6	96.9	96.4	市 計
4,764,589	0	98.8	23.6	96.4	96.2	町 村 計
21,804,471	0	99.2	21.3	96.8	96.4	合 計

4 令和4年度市町村税の徴収実績（市町村別）

(10) 固定資産税（償却資産）

市町村名	調 定 済 額				収 入	
	現年課税分 (A)	滞納繰越分 (B)	合 計 (C)	標 準 税 率 超 過 調 定 分 (D)	現年課税分 (E)	滞納繰越分 (F)
徳 島 市	2,279,208	50,378	2,329,586	0	2,270,737	8,236
鳴 門 市	723,023	19,647	742,670	0	714,555	6,786
小 松 島 市	383,931	14,894	398,825	0	381,017	2,273
阿 南 市	3,663,666	32,745	3,696,411	0	3,643,438	6,013
吉 野 川 市	341,991	20,404	362,395	0	338,229	6,658
阿 波 市	423,202	25,371	448,573	0	415,438	4,414
美 馬 市	315,535	0	315,535	0	315,535	0
三 好 市	452,490	10,030	462,520	0	447,370	2,549
勝 浦 町	59,438	0	59,438	0	59,438	0
上 勝 町	37,116	0	37,116	0	37,116	0
佐那河内村	27,436	0	27,436	0	27,436	0
石 井 町	163,362	6,868	170,230	0	161,178	1,657
神 山 町	134,925	0	134,925	0	134,925	0
那 賀 町	191,757	0	191,757	0	191,757	0
牟 岐 町	28,248	0	28,248	0	27,666	0
美 波 町	54,065	4,072	58,137	0	53,137	0
海 陽 町	79,708	0	79,708	0	79,708	0
松 茂 町	455,536	10,580	466,116	0	452,556	4,020
北 島 町	219,709	1,584	221,293	0	218,949	686
藍 住 町	311,672	8,249	319,921	0	309,222	1,456
板 野 町	163,780	8,111	171,891	0	162,069	1,981
上 板 町	95,934	4,874	100,808	0	94,800	1,220
つ る ぎ 町	121,299	0	121,299	0	119,717	0
東みよし町	83,957	2,009	85,966	0	83,385	365
市 計	8,583,046	173,469	8,756,515	0	8,526,319	36,929
町 村 計	2,227,942	46,347	2,274,289	0	2,213,059	11,385
合 計	10,810,988	219,816	11,030,804	0	10,739,378	48,314

(単位:千円,%)

済 額		徴 収 率				市町村名
合 計 (G)	標準税率超 過収入済額 (H)	(E)/(A)	(F)/(B)	(G)/(C)	前年度にお ける徴収率	
2,278,973	0	99.6	16.3	97.8	97.6	徳 島 市
721,341	0	98.8	34.5	97.1	96.9	鳴 門 市
383,290	0	99.2	15.3	96.1	94.4	小 松 島 市
3,649,451	0	99.4	18.4	98.7	98.9	阿 南 市
344,887	0	98.9	32.6	95.2	93.6	吉 野 川 市
419,852	0	98.2	17.4	93.6	93.5	阿 波 市
315,535	0	100.0	0.0	100.0	100.0	美 馬 市
449,919	0	98.9	25.4	97.3	96.8	三 好 市
59,438	0	100.0	0.0	100.0	100.0	勝 浦 町
37,116	0	100.0	0.0	100.0	100.0	上 勝 町
27,436	0	100.0	0.0	100.0	100.0	佐那河内村
162,835	0	98.7	24.1	95.7	95.7	石 井 町
134,925	0	100.0	0.0	100.0	100.0	神 山 町
191,757	0	100.0	0.0	100.0	100.0	那 賀 町
27,666	0	97.9	0.0	97.9	98.0	牟 岐 町
53,137	0	98.3	0.0	91.4	91.7	美 波 町
79,708	0	100.0	0.0	100.0	100.0	海 陽 町
456,576	0	99.3	38.0	98.0	97.5	松 茂 町
219,635	0	99.7	43.3	99.3	99.2	北 島 町
310,678	0	99.2	17.7	97.1	96.9	藍 住 町
164,050	0	99.0	24.4	95.4	94.6	板 野 町
96,020	0	98.8	25.0	95.3	94.1	上 板 町
119,717	0	98.7	0.0	98.7	98.8	つ る ぎ 町
83,750	0	99.3	18.2	97.4	96.9	東みよし町
8,563,248	0	99.3	21.3	97.8	97.6	市 計
2,224,444	0	99.3	24.6	97.8	97.6	町 村 計
10,787,692	0	99.3	22.0	97.8	97.6	合 計

4 令和4年度市町村税の徴収実績（市町村別）

(11) 軽自動車税（種別割）

市町村名	調 定 済 額				収 入	
	現年課税分 (A)	滞納繰越分 (B)	合 計 (C)	標 準 税 率 超 過 調 定 分 (D)	現年課税分 (E)	滞納繰越分 (F)
徳 島 市	793,502	40,393	833,895	35,391	785,860	8,005
鳴 門 市	211,816	14,641	226,457	9,686	206,908	4,217
小 松 島 市	143,750	10,132	153,882	6,335	141,398	1,576
阿 南 市	278,566	13,914	292,480	0	273,993	4,297
吉 野 川 市	157,519	13,974	171,493	0	154,247	4,036
阿 波 市	157,596	15,985	173,581	0	153,493	2,964
美 馬 市	117,985	7,110	125,095	0	115,710	1,193
三 好 市	105,299	4,322	109,621	0	103,902	996
勝 浦 町	24,924	717	25,641	0	24,681	368
上 勝 町	7,093	194	7,287	0	7,017	75
佐那河内村	12,591	20	12,611	0	12,591	0
石 井 町	98,538	5,801	104,339	0	96,741	1,449
神 山 町	24,110	480	24,590	0	23,945	193
那 賀 町	35,620	1,326	36,946	0	35,245	400
牟 岐 町	13,635	1,160	14,795	0	13,377	146
美 波 町	23,589	1,435	25,024	0	23,233	285
海 陽 町	36,782	3,073	39,855	0	35,931	639
松 茂 町	55,830	2,822	58,652	0	55,072	653
北 島 町	80,327	2,854	83,181	0	79,311	640
藍 住 町	128,437	6,937	135,374	0	126,693	1,736
板 野 町	54,539	4,152	58,691	0	53,789	830
上 板 町	50,803	2,993	53,796	0	49,966	704
つ る ぎ 町	35,594	3,788	39,382	0	34,573	581
東みよし町	60,427	1,869	62,296	0	59,769	394
市 計	1,966,033	120,471	2,086,504	51,412	1,935,511	27,284
町 村 計	742,839	39,621	782,460	0	731,934	9,093
合 計	2,708,872	160,092	2,868,964	51,412	2,667,445	36,377

(単位:千円,%)

済 額		徴 収 率				市町村名
合 計 (G)	標準税率超 過収入済額 (H)	(E)/(A)	(F)/(B)	(G)/(C)	前年度にお ける徴収率	
793,865	35,037	99.0	19.8	95.2	94.5	徳 島 市
211,125	9,463	97.7	28.8	93.2	92.4	鳴 門 市
142,974	6,231	98.4	15.6	92.9	91.9	小 松 島 市
278,290	0	98.4	30.9	95.1	94.2	阿 南 市
158,283	0	97.9	28.9	92.3	90.4	吉 野 川 市
156,457	0	97.4	18.5	90.1	88.9	阿 波 市
116,903	0	98.1	16.8	93.5	93.4	美 馬 市
104,898	0	98.7	23.0	95.7	95.5	三 好 市
25,049	0	99.0	51.3	97.7	97.0	勝 浦 町
7,092	0	98.9	38.7	97.3	96.9	上 勝 町
12,591	0	100.0	0.0	99.8	99.8	佐那河内村
98,190	0	98.2	25.0	94.1	93.8	石 井 町
24,138	0	99.3	40.2	98.2	97.9	神 山 町
35,645	0	98.9	30.2	96.5	95.9	那 賀 町
13,523	0	98.1	12.6	91.4	91.2	牟 岐 町
23,518	0	98.5	19.9	94.0	93.2	美 波 町
36,570	0	97.7	20.8	91.8	91.2	海 陽 町
55,725	0	98.6	23.1	95.0	94.7	松 茂 町
79,951	0	98.7	22.4	96.1	95.7	北 島 町
128,429	0	98.6	25.0	94.9	93.6	藍 住 町
54,619	0	98.6	20.0	93.1	91.7	板 野 町
50,670	0	98.4	23.5	94.2	93.0	上 板 町
35,154	0	97.1	15.3	89.3	89.0	つ る ぎ 町
60,163	0	98.9	21.1	96.6	96.2	東みよし町
1,962,795	50,731	98.4	22.6	94.1	93.2	市 計
741,027	0	98.5	22.9	94.7	94.0	町 村 計
2,703,822	50,731	98.5	22.7	94.2	93.4	合 計

5 令和4年度市町村税・税目別決算額

(4(2)～(11)以外の税目)

市町村名	交付金	軽自動車税 環境性能割	市町村 たばこ税	鉱産税	特別土地 保有税		
						保有分	取得分
徳島市	141,567	34,507	1,816,816	0	0	0	0
鳴門市	5,063	10,145	349,423	0	0	0	0
小松島市	13,923	5,944	337,537	0	0	0	0
阿南市	34,093	14,386	444,484	89	0	0	0
吉野川市	16,528	7,478	275,147	0	0	0	0
阿波市	1,372	6,702	243,202	0	0	0	0
美馬市	1,057	6,195	207,299	0	0	0	0
三好市	8,330	6,327	183,350	0	0	0	0
勝浦町	10,470	2,183	39,677	2,001	0	0	0
上勝町	3,668	645	1,801	0	0	0	0
佐那河内村	0	845	11,583	0	0	0	0
石井町	25,675	4,084	174,625	0	0	0	0
神山町	439	1,659	17,438	0	0	0	0
那賀町	82,867	2,531	39,310	0	0	0	0
牟岐町	2,035	672	25,700	0	0	0	0
美波町	1,064	1,168	37,287	0	0	0	0
海陽町	1,193	1,541	67,443	0	0	0	0
松茂町	83,894	3,220	154,406	0	0	0	0
北島町	6,765	3,907	180,542	0	0	0	0
藍住町	1,960	6,760	214,719	0	0	0	0
板野町	1	2,490	115,909	0	0	0	0
上板町	210	2,041	90,698	0	0	0	0
つるぎ町	2,256	1,852	46,316	0	0	0	0
東みよし町	209	3,253	98,980	0	0	0	0
市計	221,933	91,684	3,857,258	89	0	0	0
町村計	222,706	38,851	1,316,434	2,001	0	0	0
合計	444,639	130,535	5,173,692	2,090	0	0	0

(単位:千円)

法定外普通税	目的税				市町村名
	入湯税	都市計画税	水利地益税		
0	2,731,918	0	2,731,918	0	徳島市
0	18,412	18,412	0	0	鳴門市
0	2,196	2,196	0	0	小松島市
0	1,046	1,046	0	0	阿南市
0	0	0	0	0	吉野川市
0	0	0	0	0	阿波市
0	493	493	0	0	美馬市
0	12,380	12,380	0	0	三好市
0	0	0	0	0	勝浦町
0	2,986	2,986	0	0	上勝町
0	0	0	0	0	佐那河内村
0	0	0	0	0	石井町
0	0	0	0	0	神山町
0	949	949	0	0	那賀町
0	0	0	0	0	牟岐町
0	0	0	0	0	美波町
0	2,473	2,473	0	0	海陽町
0	0	0	0	0	松茂町
0	13	0	13	0	北島町
0	0	0	0	0	藍住町
0	0	0	0	0	板野町
0	0	0	0	0	上板町
0	0	0	0	0	つるぎ町
0	0	0	0	0	東みよし町
0	2,766,445	34,527	2,731,918	0	市計
0	6,421	6,408	13	0	町村計
0	2,772,866	40,935	2,731,931	0	合計

6 市町村税・徴収実績の推移（市町村別）

(1) 合 計

市町村名	23 年 度	24 年 度	25 年 度	26 年 度	27 年 度	28 年 度
徳 島 市	91.1	91.2	91.6	92.3	92.7	93.8
鳴 門 市	90.6	90.5	90.8	92.2	94.0	95.0
小 松 島 市	92.7	93.6	94.2	95.0	94.1	94.6
阿 南 市	93.0	93.2	93.8	94.3	94.3	94.3
吉 野 川 市	92.1	92.0	92.2	92.7	93.5	94.3
阿 波 市	89.6	89.8	90.5	91.4	92.0	92.1
美 馬 市	93.9	93.5	94.1	94.7	95.7	95.9
三 好 市	92.2	91.8	92.4	92.4	93.2	94.0
勝 浦 町	95.2	95.7	96.3	96.3	96.5	97.1
上 勝 町	97.2	97.8	97.6	97.4	97.4	97.3
佐那河内村	98.1	98.1	98.0	98.0	98.2	98.7
石 井 町	92.2	92.6	93.6	93.9	94.6	95.1
神 山 町	93.9	94.2	94.1	94.0	94.2	94.2
那 賀 町	96.5	96.7	96.7	96.9	96.4	96.7
牟 岐 町	95.7	96.0	96.4	93.4	94.5	94.5
美 波 町	89.2	89.3	89.8	90.0	89.4	91.4
海 陽 町	90.0	90.4	90.3	89.7	90.4	92.2
松 茂 町	98.1	98.0	98.3	98.3	98.0	98.2
北 島 町	94.9	95.3	96.8	96.9	97.6	98.3
藍 住 町	93.3	94.8	95.0	95.3	95.9	96.3
板 野 町	82.3	84.5	85.1	87.6	87.3	89.3
上 板 町	89.7	90.0	91.2	91.7	92.4	92.9
つ る ぎ 町	94.5	93.9	93.9	94.2	95.1	95.7
東みよし町	90.0	91.0	91.2	93.7	95.9	96.6
市 計	91.6	91.7	92.2	92.9	93.3	94.1
町 村 計	92.8	93.5	94.0	94.4	95.0	95.7
合 計	91.9	92.0	92.5	93.2	93.7	94.4

※ 徴収率については、小数点以下第2位を四捨五入していますが、調定額と収入額が不一致の場合は、四捨五入により100%となる場合でも「99.9(%)」と表記しています。

(単位：%)

29年度	30年度	元年度	2年度	3年度	4年度	市町村名
94.5	95.9	97.2	96.7	97.9	98.0	徳島市
95.5	96.6	96.0	96.1	96.9	97.1	鳴門市
95.0	95.4	95.9	96.2	96.9	97.1	小松島市
95.0	95.5	95.8	96.0	96.9	97.4	阿南市
94.7	95.2	95.3	95.4	95.4	96.3	吉野川市
92.9	93.1	93.8	94.8	95.1	95.1	阿波市
96.3	96.6	97.0	96.9	97.5	97.5	美馬市
95.0	95.6	96.3	95.5	97.3	97.5	三好市
97.1	96.6	96.8	97.5	98.1	98.3	勝浦町
98.1	98.1	98.1	98.4	98.9	98.5	上勝町
98.7	98.8	99.0	99.5	99.5	99.3	佐那河内村
95.6	96.0	96.8	96.8	97.0	97.0	石井町
94.6	94.7	97.6	97.6	97.6	97.5	神山町
97.3	97.4	97.4	97.5	97.4	97.4	那賀町
94.5	94.7	94.2	94.2	96.6	97.3	牟岐町
93.9	95.2	95.2	94.8	96.1	96.1	美波町
93.1	93.8	94.3	95.1	96.1	96.3	海陽町
98.5	98.4	98.4	97.2	97.8	97.9	松茂町
98.7	98.6	98.7	98.8	99.1	99.2	北島町
97.2	98.1	97.0	96.9	97.6	97.8	藍住町
90.4	92.2	95.2	95.8	96.5	96.9	板野町
93.8	94.5	95.2	95.3	96.0	94.8	上板町
95.6	95.7	96.0	96.0	96.4	96.8	つるぎ町
96.8	97.1	97.6	97.5	98.0	98.1	東みよし町
94.7	95.7	96.5	96.3	97.3	97.5	市計
96.3	96.7	97.0	97.0	97.5	97.6	町村計
95.0	95.9	96.6	96.4	97.3	97.5	合計

6 市町村税・徴収実績の推移（市町村別）

(2) 現年課税分

市町村名	23年度	24年度	25年度	26年度	27年度	28年度
徳島市	97.8	97.9	98.1	98.3	98.4	98.6
鳴門市	98.4	98.4	98.4	98.5	98.5	98.8
小松島市	97.7	97.9	97.9	98.3	98.6	98.6
阿南市	98.5	98.6	98.8	98.9	99.0	99.0
吉野川市	97.5	97.6	97.7	98.0	98.2	98.4
阿波市	97.2	97.3	97.4	97.8	98.1	97.8
美馬市	97.9	98.1	98.3	98.5	98.9	98.9
三好市	97.9	97.9	97.9	98.1	98.7	99.0
勝浦町	98.5	98.7	98.8	99.0	98.8	99.0
上勝町	99.3	99.4	99.5	99.4	99.3	99.3
佐那河内村	98.9	99.3	99.2	99.5	99.5	99.5
石井町	97.5	97.9	97.9	97.9	98.2	98.4
神山町	98.4	98.6	99.0	99.0	99.3	99.1
那賀町	98.9	99.0	99.3	99.3	99.2	99.2
牟岐町	97.5	97.5	97.5	97.6	98.1	98.1
美波町	97.5	97.7	97.8	97.8	98.1	98.3
海陽町	97.1	96.7	97.0	96.3	96.7	97.8
松茂町	99.2	99.1	99.0	99.3	99.1	99.4
北島町	98.4	98.6	98.9	98.8	99.1	99.3
藍住町	98.2	98.5	98.5	98.6	98.9	98.9
板野町	96.3	97.2	97.4	97.9	97.9	98.2
上板町	97.7	97.8	97.9	98.0	98.3	98.2
つるぎ町	97.9	98.0	98.1	98.3	98.6	98.5
東みよし町	97.2	97.8	97.9	98.5	98.9	98.9
市計	98.0	98.1	98.2	98.4	98.5	98.7
町村計	98.0	98.3	98.4	98.5	98.7	98.8
合計	98.0	98.1	98.2	98.4	98.6	98.7

※ 徴収率については、小数点以下第2位を四捨五入していますが、調定額と収入額が不一致の場合は、四捨五入により100%となる場合でも「99.9(%)」と表記しています。

(単位：%)

29年度	30年度	元年度	2年度	3年度	4年度	市町村名
98.8	99.2	99.5	98.8	99.7	99.6	徳島市
98.9	99.2	99.0	98.7	99.1	98.9	鳴門市
98.7	98.7	99.1	99.1	99.4	99.3	小松島市
99.2	99.2	99.3	99.2	99.5	99.5	阿南市
98.6	98.4	98.6	98.6	98.6	99.0	吉野川市
97.9	98.0	98.3	98.6	98.6	98.6	阿波市
98.8	99.0	99.1	98.7	99.3	99.2	美馬市
99.0	99.1	99.3	97.8	99.3	99.3	三好市
98.7	98.4	98.7	99.1	99.4	99.4	勝浦町
99.3	99.5	99.5	99.7	99.6	99.3	上勝町
99.6	99.5	99.7	99.9	99.9	99.7	佐那河内村
98.6	98.5	99.1	98.9	99.1	99.0	石井町
99.3	99.1	99.2	99.2	99.3	99.2	神山町
99.4	99.4	99.3	99.5	99.5	99.3	那賀町
98.1	98.1	98.0	97.3	99.1	99.2	牟岐町
98.6	98.6	98.6	97.9	99.0	98.9	美波町
98.0	98.0	98.6	98.2	98.7	98.6	海陽町
99.4	99.4	99.2	98.4	99.3	99.3	松茂町
99.5	99.4	99.4	99.4	99.6	99.7	北島町
98.9	99.2	99.3	98.8	99.2	99.3	藍住町
98.2	98.4	98.9	98.8	99.1	99.1	板野町
98.3	98.4	98.6	98.2	98.8	97.0	上板町
98.5	98.5	99.0	98.5	99.0	99.3	つるぎ町
98.9	99.3	99.3	99.0	99.5	99.4	東みよし町
98.8	99.0	99.3	98.8	99.4	99.4	市計
98.9	99.0	99.1	98.8	99.3	99.1	町村計
98.8	99.0	99.2	98.8	99.4	99.3	合計

6 市町村税・徴収実績の推移（市町村別）

(3) 滞納繰越分

市町村名	23年度	24年度	25年度	26年度	27年度	28年度
徳島市	17.4	18.0	18.8	20.5	23.2	25.2
鳴門市	11.0	11.1	12.3	16.1	20.9	28.4
小松島市	30.2	33.1	34.2	37.8	27.6	22.6
阿南市	18.3	16.9	19.6	19.5	19.1	16.3
吉野川市	23.0	23.0	23.2	25.6	28.8	28.1
阿波市	18.5	20.2	23.7	24.7	21.1	19.2
美馬市	23.1	19.8	27.7	29.4	28.2	22.1
三好市	20.5	20.0	21.0	20.4	21.4	21.1
勝浦町	30.4	31.5	37.0	24.4	30.2	36.9
上勝町	26.5	26.6	27.3	20.2	27.1	21.3
佐那河内村	31.4	38.2	35.4	20.7	29.8	37.2
石井町	26.0	28.5	30.6	31.0	35.1	30.8
神山町	10.1	18.7	15.8	13.4	12.2	11.2
那賀町	17.5	26.2	16.4	18.5	22.9	20.9
牟岐町	48.3	53.3	60.4	32.0	32.5	25.8
美波町	13.2	9.8	14.7	11.3	13.4	14.5
海陽町	35.2	26.6	23.4	22.3	28.4	32.1
松茂町	42.5	41.3	61.1	36.3	32.0	36.7
北島町	48.4	30.6	38.0	35.8	43.7	50.2
藍住町	23.7	28.1	26.2	25.1	30.8	33.3
板野町	14.9	13.8	13.6	18.9	20.4	18.7
上板町	16.5	16.6	20.8	17.4	19.6	17.4
つるぎ町	24.0	21.9	25.4	21.0	29.4	34.0
東みよし町	15.8	25.5	20.6	34.4	45.5	36.8
市計	18.0	18.2	19.6	21.3	22.8	23.5
町村計	25.4	23.9	24.9	24.6	28.5	28.3
合計	19.4	19.1	20.4	21.8	23.8	24.3

※ 徴収率については、小数点以下第2位を四捨五入していますが、調定額と収入額が不一致の場合は、四捨五入により100%となる場合でも「99.9(%)」と表記しています。

(単位：%)

29年度	30年度	元年度	2年度	3年度	4年度	市町村名
26.2	33.3	35.9	37.3	43.4	18.4	徳島市
23.5	30.4	21.4	25.2	34.7	29.9	鳴門市
23.3	25.5	22.8	25.1	27.5	17.6	小松島市
18.4	16.6	17.8	21.1	27.3	20.2	阿南市
24.8	26.0	26.0	25.6	24.3	33.8	吉野川市
25.6	22.3	27.7	31.3	25.3	19.5	阿波市
24.5	28.0	28.7	29.3	37.0	24.0	美馬市
19.3	20.1	25.7	28.4	52.0	27.4	三好市
33.3	32.2	42.0	48.3	47.5	38.1	勝浦町
42.4	26.8	29.3	30.2	39.4	24.4	上勝町
28.3	39.3	37.9	56.5	16.6	19.4	佐那河内村
31.6	35.5	38.0	31.4	30.6	27.4	石井町
12.0	9.4	34.6	29.1	21.9	21.0	神山町
27.0	20.5	18.3	22.3	14.6	19.4	那賀町
30.1	30.7	16.6	41.7	48.2	37.3	牟岐町
14.9	29.5	21.3	26.2	37.1	20.4	美波町
28.5	26.0	24.5	37.9	38.7	29.1	海陽町
40.7	36.0	40.0	41.4	41.5	35.3	松茂町
47.8	37.5	42.1	48.0	49.7	37.0	北島町
42.2	54.4	30.8	31.3	40.1	25.3	藍住町
17.1	22.3	33.2	33.0	34.5	28.9	板野町
24.2	26.6	26.0	24.2	31.6	26.4	上板町
32.4	30.5	31.6	28.8	31.8	23.5	つるぎ町
30.4	25.8	29.7	28.0	40.0	21.4	東みよし町
24.2	28.3	28.7	30.9	36.5	21.8	市計
29.4	31.7	31.8	33.4	36.6	27.8	町村計
25.0	28.8	29.3	31.3	36.5	23.0	合計

第 2 市 町 村 民 税

(令 和 5 年 7 月 1 日 現 在)

1 市町村税の納税義務者数等の推移

(単位：人，%)

税目等 年 度	納 税 義 務 者 数					市町村民税の特別徴収	
	個 人 均 等 割	個 人 所 得 割	法 人 均 等 割	法 人 税 割	固 定 資 産 税	特別徴収 義務者数	納 税 義務者数
5 5	226, 873	236, 371	12, 945	12, 934	238, 346	25, 441	156, 232
5 6	231, 806	244, 511	12, 909	12, 897	246, 607	26, 070	160, 476
5 7	233, 324	249, 299	13, 465	13, 364	254, 142	27, 704	163, 317
5 8	237, 349	256, 890	13, 804	13, 797	271, 919	27, 643	160, 803
5 9	232, 409	251, 624	14, 337	14, 315	280, 385	28, 621	162, 740
6 0	232, 986	253, 755	14, 601	14, 487	281, 791	28, 436	163, 856
6 1	232, 904	257, 358	14, 566	13, 976	286, 138	29, 335	164, 760
6 2	234, 288	262, 387	14, 681	14, 448	290, 008	29, 250	165, 727
6 3	239, 049	261, 980	15, 025	14, 784	279, 358	29, 880	167, 754
元	238, 423	266, 407	15, 438	15, 168	281, 159	30, 087	169, 969
2	240, 716	260, 415	16, 199	15, 767	294, 550	30, 916	171, 194
3	245, 980	270, 333	17, 092	16, 108	270, 337	32, 185	176, 808
4	248, 408	280, 638	17, 887	17, 593	276, 049	33, 095	181, 926
5	253, 345	288, 294	18, 588	18, 294	276, 398	34, 162	186, 334
6	257, 263	295, 074	19, 610	18, 417	261, 777	35, 276	190, 358
7	260, 347	297, 756	20, 035	18, 769	288, 427	35, 795	191, 997
8	263, 396	302, 178	20, 611	18, 833	291, 836	36, 681	194, 301
9	265, 801	306, 327	21, 195	19, 858	300, 331	36, 885	195, 266
1 0	266, 260	307, 018	21, 135	19, 825	308, 602	36, 771	195, 340
1 1	265, 155	304, 681	21, 411	19, 872	310, 976	36, 908	194, 362
1 2	262, 780	300, 359	21, 582	21, 093	317, 824	36, 693	192, 197
1 3	261, 036	296, 014	21, 554	20, 218	320, 629	44, 367	189, 431
1 4	257, 580	289, 844	21, 743	20, 103	321, 543	43, 924	185, 323
1 5	256, 258	283, 330	21, 668	20, 553	327, 388	43, 798	182, 698
1 6	255, 799	282, 519	21, 630	21, 613	318, 737	36, 138	180, 789
1 7	318, 131	286, 302	21, 575	21, 361	331, 042	41, 193	182, 563
1 8	344, 663	309, 323	21, 449	21, 250	335, 147	31, 851	184, 297
1 9	346, 013	309, 963	21, 767	21, 470	335, 109	32, 065	185, 129
2 0	344, 925	308, 035	21, 701	21, 260	337, 977	32, 620	186, 208

(単位：人，%)

税目等 年 度	納 税 義 務 者 数					市町村民税の特別徴収			
	個 人 均 等 割	個 人 所 得 割	法 人 均 等 割	法 人 税 割	固 定 資 産 税	給与特徴に係る分		年金特徴に係る分	
						特別徴収 義務者数	納 税 義務者数	特別徴収 義務者数	納 税 義務者数
2 1	342,459	305,001	21,559	20,953	338,704	33,430	187,895	149	42,329
2 2	337,462	298,694	21,312	20,811	339,439	33,548	187,894	175	45,723
2 3	337,981	299,503	21,168	20,501	340,668	33,648	188,403	177	46,147
2 4	338,825	301,592	20,983	20,172	340,269	33,828	189,273	173	46,647
2 5	340,667	303,097	21,128	20,394	340,359	34,527	191,628	170	48,761
2 6	340,231	301,911	20,900	20,583	340,890	35,255	193,776	162	50,882
2 7	339,267	301,078	20,960	20,852	342,457	37,074	199,974	159	50,634
2 8	343,081	304,966	21,309	21,145	342,791	38,132	203,714	157	52,958
2 9	346,275	308,595	21,503	21,110	343,261	39,150	208,514	148	55,149
3 0	348,315	310,220	21,707	21,361	342,881	41,102	214,671	146	56,278
元	349,972	311,218	21,933	21,575	343,025	49,223	238,942	146	56,981
2	349,154	311,141	22,025	21,610	343,346	49,565	240,974	134	57,704
3	349,334	311,910	22,220	21,835	342,714	49,443	242,417	132	61,036
4	347,719	310,796	22,415	22,028	344,054	49,545	242,061	114	61,401
5	348,336	312,011	22,489	22,132	352,695	49,746	241,871	104	64,921
対前年度 増 減 数	617	1,215	74	104	8,641	201	△190	△10	3,520
対前年度 比 較	100.2	100.4	100.3	100.5	102.5	100.4	99.9	91.2	105.7

2 総所得金額、所得控除額及び所得割額の推移

(単位：千円，%)

区分 年度	総所得金額等		所得控除額		所得割額	
	金額	対前年度 比較	金額	対前年度 比較	金額	対前年度 比較
5 5	434,822,126	—	166,232,871	—	13,545,916	—
5 6	475,972,724	109.5	174,469,498	105.0	15,517,574	114.6
5 7	505,635,549	106.2	182,405,401	104.5	16,834,455	108.5
5 8	533,124,470	105.4	189,957,637	104.1	18,110,303	107.6
5 9	551,409,851	103.4	210,996,307	111.1	18,148,089	100.2
6 0	571,875,265	103.7	216,758,709	102.7	19,776,365	109.0
6 1	594,868,859	104.0	224,623,721	103.6	20,762,137	105.0
6 2	626,053,877	105.2	232,339,885	103.4	22,409,601	107.9
6 3	653,204,623	104.3	250,259,446	107.7	22,519,216	100.5
元	694,665,239	106.3	259,579,717	103.7	23,988,077	106.5
2	734,366,559	105.7	282,473,842	108.8	25,107,631	104.7
3	822,481,212	112.0	308,666,319	109.3	26,399,037	105.1
4	823,421,974	100.1	324,481,947	105.1	29,701,203	112.5
5	869,800,095	105.6	335,461,592	103.4	29,846,743	100.5
6	905,596,183	104.1	346,159,223	103.2	26,055,795	87.3
7	938,298,173	103.6	364,677,197	105.3	27,979,680	107.4
8	954,843,145	101.8	377,948,291	103.6	28,250,357	101.0
9	985,800,547	103.2	384,316,851	101.7	32,295,577	114.3
1 0	1,001,871,080	101.6	389,263,047	101.3	28,178,313	87.3
1 1	996,689,713	99.5	388,782,546	99.9	28,359,904	100.6
1 2	982,479,697	98.6	384,368,888	98.9	28,084,217	99.0
1 3	962,276,912	97.9	380,001,926	98.9	27,416,851	97.6
1 4	942,843,202	98.0	374,488,722	98.5	26,527,581	96.8
1 5	911,895,772	96.7	365,771,436	97.7	25,207,122	95.0
1 6	891,607,304	97.8	365,482,435	99.9	24,460,045	97.0
1 7	887,641,265	99.6	348,999,014	95.5	24,887,402	101.7
1 8	914,683,050	103.0	354,819,596	101.7	26,859,297	107.9
1 9	912,162,560	99.7	355,742,907	100.3	33,312,155	124.0
2 0	903,792,820	99.1	353,683,115	99.4	32,641,121	98.0

(単位：千円，%)

区分 年度	総所得金額等		所得控除額		所得割額	
	金額	対前年度 比較	金額	対前年度 比較	金額	対前年度 比較
2 1	884,407,713	97.9	349,259,828	98.7	31,625,778	96.9
2 2	836,720,596	94.6	338,706,494	97.0	29,175,791	92.3
2 3	841,156,767	100.5	342,960,648	101.3	29,169,803	100.0
2 4	845,026,561	100.5	321,864,091	93.8	30,756,647	105.4
2 5	849,066,255	100.5	325,322,606	101.1	30,822,498	100.2
2 6	843,595,009	99.4	326,258,444	100.3	30,760,467	99.8
2 7	858,804,092	101.8	328,972,953	100.8	31,255,240	101.6
2 8	876,376,777	102.0	335,608,427	102.0	31,747,922	101.6
2 9	889,236,244	101.5	340,889,628	101.6	31,979,453	100.7
3 0	896,376,703	100.8	345,016,019	101.2	32,277,428	100.9
元	908,541,710	101.4	348,761,641	101.1	32,456,423	100.6
2	909,296,314	100.1	349,527,818	100.2	32,409,948	99.9
3	940,884,105	103.5	381,239,089	109.1	32,095,457	99.0
4	955,810,508	101.6	381,228,878	100.0	32,806,749	102.2
5	967,083,630	101.2	383,512,071	100.6	32,993,706	100.6

3 令和5年度 課税状況調

(1) 市町村民税の納税義務者数調

市町村名	市 町 村 民 税 納									
	個人 均等割	法 人 均 等								
		1 号	2 号	3 号	4 号	5 号	6 号	7 号	8 号	9 号
徳 島 市	121,786	7,557	71	1,170	116	314	40	431	21	44
鳴 門 市	27,028	1,279	9	193	20	39	6	54	1	8
小 松 島 市	17,999	745	7	121	15	22	2	46	5	7
阿 南 市	34,121	1,458	7	274	16	53	8	69	5	12
吉 野 川 市	18,303	883	6	139	6	21	4	34	1	6
阿 波 市	16,065	667	6	117	7	18	5	22	2	4
美 馬 市	12,875	547	5	106	11	27	1	50	1	4
三 好 市	10,834	555	5	129	12	19	1	34	2	2
勝 浦 町	2,229	114	1	21	1	1	0	6	0	0
上 勝 町	558	45	0	9	0	3	0	3	0	0
佐那河内村	966	42	0	9	0	1	0	4	0	0
石 井 町	12,262	492	4	84	4	23	1	31	2	3
神 山 町	1,986	102	0	28	1	0	0	4	1	0
那 賀 町	3,312	132	0	43	2	11	0	9	0	2
牟 岐 町	1,634	69	1	19	0	4	0	7	0	0
美 波 町	2,703	97	0	30	1	4	0	9	0	0
海 陽 町	3,795	137	1	28	4	6	0	10	0	1
松 茂 町	7,835	297	3	89	9	27	4	36	2	6
北 島 町	12,155	445	2	93	9	27	9	53	1	6
藍 住 町	18,235	590	5	123	6	35	1	72	0	4
板 野 町	6,181	257	7	36	1	7	5	21	2	2
上 板 町	5,317	210	1	43	4	14	0	11	1	1
つるぎ町	3,405	156	1	21	5	3	0	9	1	0
東みよし町	6,752	260	2	51	2	9	1	18	0	2
市 計	259,011	13,691	116	2,249	203	513	67	740	38	87
町 村 計	89,325	3,445	28	727	49	175	21	303	10	27
合 計	348,336	17,136	144	2,976	252	688	88	1,043	48	114

(単位：人)

税 義 務 者 数					固定資産 税の納税 義務者数	市町村名
割	所 得 割		法人税割			
計	所得税の納税義務					
	あり	なし	計			
9,764	102,985	9,502	112,487	9,526	109,983	徳 島 市
1,609	21,776	2,029	23,805	1,576	33,681	鳴 門 市
970	14,694	1,209	15,903	959	17,606	小 松 島 市
1,902	27,818	2,646	30,464	1,889	32,568	阿 南 市
1,100	14,532	1,493	16,025	1,081	19,166	吉 野 川 市
848	12,517	1,347	13,864	839	19,223	阿 波 市
752	10,437	904	11,341	752	15,912	美 馬 市
759	8,680	677	9,357	756	13,800	三 好 市
144	1,733	196	1,929	142	2,460	勝 浦 町
60	430	34	464	60	956	上 勝 町
56	734	67	801	54	1,273	佐 那 河 内 村
644	9,798	1,060	10,858	644	11,549	石 井 町
136	1,524	141	1,665	130	2,869	神 山 町
199	2,608	220	2,828	199	5,182	那 賀 町
100	1,274	99	1,373	97	2,465	牟 岐 町
141	2,126	186	2,312	139	3,897	美 波 町
187	2,901	258	3,159	187	6,045	海 陽 町
473	6,568	536	7,104	471	5,742	松 茂 町
645	9,722	1,273	10,995	642	9,697	北 島 町
836	14,603	1,711	16,314	825	14,270	藍 住 町
338	4,859	556	5,415	338	6,403	板 野 町
285	4,128	457	4,585	285	5,834	上 板 町
196	2,742	213	2,955	196	5,185	つ る ぎ 町
345	5,539	469	6,008	345	6,929	東 み よ し 町
17,704	213,439	19,807	233,246	17,378	261,939	市 計
4,785	71,289	7,476	78,765	4,754	90,756	町 村 計
22,489	284,728	27,283	312,011	22,132	352,695	合 計

(2) 個人の市町村民税の納税義務者等に関する調

(イ) 給与所得者

市町村名	均等割のみ納める者		所得割のみ納める者		均等割と所得割を納	
	納税義務者数 (A)	均等割額 (B)	納税義務者数 (C)	所得割額 (D)	納税義務者数 (E)	均等割額 (F)
徳島市	4,286	15,001	—	—	93,081	325,784
鳴門市	1,344	4,704	—	—	18,895	66,132
小松島市	996	3,486	—	—	12,929	45,252
阿南市	1,656	5,796	—	—	24,971	87,399
吉野川市	1,042	3,647	—	—	12,822	44,877
阿波市	1,040	3,640	—	—	11,303	39,561
美馬市	681	2,384	—	—	9,099	31,846
三好市	581	2,033	—	—	7,431	26,009
勝浦町	134	469	—	—	1,449	5,072
上勝町	38	133	—	—	355	1,243
佐那河内村	68	238	—	—	596	2,086
石井町	682	2,387	—	—	8,764	30,674
神山町	128	448	—	—	1,213	4,246
那賀町	183	641	—	—	2,274	7,955
牟岐町	80	280	—	—	979	3,426
美波町	154	539	—	—	1,704	5,964
海陽町	281	984	—	—	2,452	8,582
松茂町	340	1,190	—	—	5,950	20,825
北島町	548	1,918	—	—	9,250	32,375
藍住町	949	3,322	—	—	13,880	48,580
板野町	363	1,271	—	—	4,456	15,596
上板町	348	1,218	—	—	3,712	12,992
つるぎ町	177	619	—	—	2,351	8,229
東みよし町	335	1,173	—	—	4,880	17,080
市計	11,626	40,691	—	—	190,531	666,860
町村計	4,808	16,830	—	—	64,265	224,925
合計	16,434	57,521	—	—	254,796	891,785

(単位:人,千円)

める者 所得割額 (G)	合 計					市町村名
	均等割を納める者		所得割を納める者		納税義務者数 (A)+(C)+(E)	
	納税義務者数 (A)+(E)	均等割額 (B)+(F)	納税義務者数 (C)+(E)	所得割額 (D)+(G)		
11,885,969	97,367	340,785	93,081	11,885,969	97,367	徳島市
2,047,784	20,239	70,836	18,895	2,047,784	20,239	鳴門市
1,349,632	13,925	48,738	12,929	1,349,632	13,925	小松島市
2,921,383	26,627	93,195	24,971	2,921,383	26,627	阿南市
1,202,625	13,864	48,524	12,822	1,202,625	13,864	吉野川市
1,034,401	12,343	43,201	11,303	1,034,401	12,343	阿波市
868,442	9,780	34,230	9,099	868,442	9,780	美馬市
701,896	8,012	28,042	7,431	701,896	8,012	三好市
134,866	1,583	5,541	1,449	134,866	1,583	勝浦町
29,882	393	1,376	355	29,882	393	上勝町
50,937	664	2,324	596	50,937	664	佐那河内村
880,741	9,446	33,061	8,764	880,741	9,446	石井町
100,170	1,341	4,694	1,213	100,170	1,341	神山町
218,019	2,457	8,596	2,274	218,019	2,457	那賀町
93,187	1,059	3,706	979	93,187	1,059	牟岐町
158,798	1,858	6,503	1,704	158,798	1,858	美波町
207,402	2,733	9,566	2,452	207,402	2,733	海陽町
674,116	6,290	22,015	5,950	674,116	6,290	松茂町
1,080,180	9,798	34,293	9,250	1,080,180	9,798	北島町
1,476,421	14,829	51,902	13,880	1,476,421	14,829	藍住町
418,863	4,819	16,867	4,456	418,863	4,819	板野町
347,353	4,060	14,210	3,712	347,353	4,060	上板町
223,127	2,528	8,848	2,351	223,127	2,528	つるぎ町
437,110	5,215	18,253	4,880	437,110	5,215	東みよし町
22,012,132	202,157	707,551	190,531	22,012,132	202,157	市 計
6,531,172	69,073	241,755	64,265	6,531,172	69,073	町 村 計
28,543,304	271,230	949,306	254,796	28,543,304	271,230	合 計

(2) 個人の市町村民税の納税義務者等に関する調

(ロ) 営業所得者

市町村名	均等割のみ納める者		所得割のみ納める者		均等割と所得割を納	
	納税義務者数 (A)	均等割額 (B)	納税義務者数 (C)	所得割額 (D)	納税義務者数 (E)	均等割額 (F)
徳島市	933	3,266	—	—	3,880	13,580
鳴門市	226	791	—	—	737	2,580
小松島市	164	573	—	—	545	1,908
阿南市	284	994	—	—	929	3,251
吉野川市	170	595	—	—	529	1,852
阿波市	144	504	—	—	500	1,750
美馬市	138	482	—	—	467	1,636
三好市	103	360	—	—	368	1,288
勝浦町	22	77	—	—	95	333
上勝町	7	25	—	—	14	49
佐那河内村	15	53	—	—	38	133
石井町	100	350	—	—	372	1,302
神山町	28	98	—	—	104	364
那賀町	38	133	—	—	92	322
牟岐町	47	165	—	—	96	336
美波町	50	175	—	—	170	595
海陽町	75	262	—	—	143	501
松茂町	67	234	—	—	195	683
北島町	59	207	—	—	335	1,173
藍住町	160	560	—	—	527	1,845
板野町	54	189	—	—	186	651
上板町	57	199	—	—	151	529
つるぎ町	36	126	—	—	98	343
東みよし町	79	277	—	—	224	784
市計	2,162	7,565	—	—	7,955	27,845
町村計	894	3,130	—	—	2,840	9,943
合計	3,056	10,695	—	—	10,795	37,788

(単位:人,千円)

める者	合 計					市町村名
	均等割を納める者		所得割を納める者		納税義務者数 (A)+(C)+(E)	
	納税義務者数 (A)+(E)	均 等 割 額 (B)+(F)	納税義務者数 (C)+(E)	所 得 割 額 (D)+(G)		
所得割額 (G)						
564,399	4,813	16,846	3,880	564,399	4,813	徳 島 市
84,542	963	3,371	737	84,542	963	鳴 門 市
71,936	709	2,481	545	71,936	709	小 松 島 市
105,663	1,213	4,245	929	105,663	1,213	阿 南 市
47,772	699	2,447	529	47,772	699	吉 野 川 市
57,031	644	2,254	500	57,031	644	阿 波 市
53,758	605	2,118	467	53,758	605	美 馬 市
52,314	471	1,648	368	52,314	471	三 好 市
8,548	117	410	95	8,548	117	勝 浦 町
909	21	74	14	909	21	上 勝 町
3,927	53	186	38	3,927	53	佐那河内村
37,464	472	1,652	372	37,464	472	石 井 町
7,968	132	462	104	7,968	132	神 山 町
8,225	130	455	92	8,225	130	那 賀 町
7,684	143	501	96	7,684	143	牟 岐 町
17,143	220	770	170	17,143	220	美 波 町
15,294	218	763	143	15,294	218	海 陽 町
26,607	262	917	195	26,607	262	松 茂 町
40,627	394	1,380	335	40,627	394	北 島 町
57,146	687	2,405	527	57,146	687	藍 住 町
20,758	240	840	186	20,758	240	板 野 町
19,085	208	728	151	19,085	208	上 板 町
7,574	134	469	98	7,574	134	つ る ぎ 町
21,881	303	1,061	224	21,881	303	東みよし町
1,037,415	10,117	35,410	7,955	1,037,415	10,117	市 計
300,840	3,734	13,073	2,840	300,840	3,734	町 村 計
1,338,255	13,851	48,483	10,795	1,338,255	13,851	合 計

(2) 個人の市町村民税の納税義務者等に関する調

(ハ) 農業所得者

市町村名	均等割のみ納める者		所得割のみ納める者		均等割と所得割を納	
	納税義務者数 (A)	均等割額 (B)	納税義務者数 (C)	所得割額 (D)	納税義務者数 (E)	均等割額 (F)
徳島市	92	322	—	—	275	963
鳴門市	68	238	—	—	330	1,155
小松島市	15	53	—	—	61	213
阿南市	47	165	—	—	114	399
吉野川市	27	95	—	—	47	165
阿波市	102	357	—	—	221	774
美馬市	23	81	—	—	45	157
三好市	13	46	—	—	28	98
勝浦町	17	59	—	—	79	276
上勝町	15	53	—	—	27	95
佐那河内村	18	63	—	—	56	196
石井町	19	67	—	—	60	210
神山町	16	56	—	—	60	210
那賀町	23	81	—	—	46	161
牟岐町	1	3	—	—	3	11
美波町	1	4	—	—	2	7
海陽町	11	38	—	—	17	60
松茂町	15	53	—	—	82	287
北島町	7	25	—	—	15	53
藍住町	22	77	—	—	40	140
板野町	20	70	—	—	44	154
上板町	23	80	—	—	35	123
つるぎ町	6	21	—	—	13	46
東みよし町	13	46	—	—	14	49
市計	387	1,357	—	—	1,121	3,924
町村計	227	796	—	—	593	2,078
合計	614	2,153	—	—	1,714	6,002

(単位:人,千円)

める者 所得割額 (G)	合 計					市町村名
	均等割を納める者		所得割を納める者		納税義務者数 (A)+(C)+(E)	
	納税義務者数 (A)+(E)	均等割額 (B)+(F)	納税義務者数 (C)+(E)	所得割額 (D)+(G)		
24,361	367	1,285	275	24,361	367	徳島市
52,054	398	1,393	330	52,054	398	鳴門市
5,713	76	266	61	5,713	76	小松島市
10,898	161	564	114	10,898	161	阿南市
3,997	74	260	47	3,997	74	吉野川市
17,833	323	1,131	221	17,833	323	阿波市
4,026	68	238	45	4,026	68	美馬市
1,430	41	144	28	1,430	41	三好市
6,878	96	335	79	6,878	96	勝浦町
2,973	42	148	27	2,973	42	上勝町
7,068	74	259	56	7,068	74	佐那河内村
5,886	79	277	60	5,886	79	石井町
5,151	76	266	60	5,151	76	神山町
4,092	69	242	46	4,092	69	那賀町
429	4	14	3	429	4	牟岐町
40	3	11	2	40	3	美波町
1,183	28	98	17	1,183	28	海陽町
12,897	97	340	82	12,897	97	松茂町
1,680	22	78	15	1,680	22	北島町
4,969	62	217	40	4,969	62	藍住町
4,891	64	224	44	4,891	64	板野町
2,485	58	203	35	2,485	58	上板町
930	19	67	13	930	19	つるぎ町
608	27	95	14	608	27	東みよし町
120,312	1,508	5,281	1,121	120,312	1,508	市 計
62,160	820	2,874	593	62,160	820	町 村 計
182,472	2,328	8,155	1,714	182,472	2,328	合 計

(2) 個人の市町村民税の納税義務者等に関する調

(二) その他の所得者

市町村名	均等割のみ納める者		所得割のみ納める者		均等割と所得割を納	
	納税義務者数 (A)	均等割額 (B)	納税義務者数 (C)	所得割額 (D)	納税義務者数 (E)	均等割額 (F)
徳島市	3,986	13,951	—	—	15,251	53,379
鳴門市	1,585	5,547	—	—	3,843	13,451
小松島市	921	3,224	—	—	2,368	8,288
阿南市	1,670	5,845	—	—	4,450	15,575
吉野川市	1,039	3,637	—	—	2,627	9,195
阿波市	915	3,203	—	—	1,840	6,440
美馬市	692	2,422	—	—	1,730	6,055
三好市	780	2,730	—	—	1,530	5,355
勝浦町	126	441	—	—	306	1,071
上勝町	34	119	—	—	68	238
佐那河内村	64	224	—	—	111	389
石井町	603	2,111	—	—	1,662	5,817
神山町	149	522	—	—	288	1,008
那賀町	240	840	—	—	416	1,456
牟岐町	133	465	—	—	295	1,033
美波町	186	651	—	—	436	1,526
海陽町	269	941	—	—	547	1,915
松茂町	309	1,082	—	—	877	3,069
北島町	543	1,901	—	—	1,395	4,883
藍住町	790	2,765	—	—	1,867	6,535
板野町	329	1,151	—	—	729	2,552
上板町	304	1,064	—	—	687	2,405
つるぎ町	231	808	—	—	493	1,726
東みよし町	317	1,110	—	—	890	3,115
市計	11,588	40,559	—	—	33,639	117,738
町村計	4,627	16,195	—	—	11,067	38,738
合計	16,215	56,754	—	—	44,706	156,476

(単位:人,千円)

める者 所得割額 (G)	合 計					市町村名
	均等割を納める者		所得割を納める者		納税義務者数 (A)+(C)+(E)	
	納税義務者数 (A)+(E)	均等割額 (B)+(F)	納税義務者数 (C)+(E)	所得割額 (D)+(G)		
1,208,145	19,237	67,330	15,251	1,208,145	19,237	徳島市
205,821	5,428	18,998	3,843	205,821	5,428	鳴門市
120,147	3,289	11,512	2,368	120,147	3,289	小松島市
331,780	6,120	21,420	4,450	331,780	6,120	阿南市
144,518	3,666	12,832	2,627	144,518	3,666	吉野川市
80,057	2,755	9,643	1,840	80,057	2,755	阿波市
90,085	2,422	8,477	1,730	90,085	2,422	美馬市
76,813	2,310	8,085	1,530	76,813	2,310	三好市
12,924	432	1,512	306	12,924	432	勝浦町
2,553	102	357	68	2,553	102	上勝町
5,128	175	613	111	5,128	175	佐那河内村
98,494	2,265	7,928	1,662	98,494	2,265	石井町
27,049	437	1,530	288	27,049	437	神山町
19,164	656	2,296	416	19,164	656	那賀町
9,750	428	1,498	295	9,750	428	牟岐町
13,886	622	2,177	436	13,886	622	美波町
23,212	816	2,856	547	23,212	816	海陽町
71,531	1,186	4,151	877	71,531	1,186	松茂町
119,479	1,938	6,784	1,395	119,479	1,938	北島町
133,131	2,657	9,300	1,867	133,131	2,657	藍住町
44,489	1,058	3,703	729	44,489	1,058	板野町
29,510	991	3,469	687	29,510	991	上板町
18,817	724	2,534	493	18,817	724	つるぎ町
44,438	1,207	4,225	890	44,438	1,207	東みよし町
2,257,366	45,227	158,297	33,639	2,257,366	45,227	市 計
673,555	15,694	54,933	11,067	673,555	15,694	町 村 計
2,930,921	60,921	213,230	44,706	2,930,921	60,921	合 計

(2) 個人の市町村民税の納税義務者等に関する調

(ホ) 家屋敷等のみ

市町村名	均等割のみ納める者		所得割のみ納める者		均等割と所得割を納	
	納税義務者数 (A)	均等割額 (B)	納税義務者数 (C)	所得割額 (D)	納税義務者数 (E)	均等割額 (F)
徳島市	2	7	—	—	—	—
鳴門市	0	0	—	—	—	—
小松島市	0	0	—	—	—	—
阿南市	0	0	—	—	—	—
吉野川市	0	0	—	—	—	—
阿波市	0	0	—	—	—	—
美馬市	0	0	—	—	—	—
三好市	0	0	—	—	—	—
勝浦町	1	4	—	—	—	—
上勝町	0	0	—	—	—	—
佐那河内村	0	0	—	—	—	—
石井町	0	0	—	—	—	—
神山町	0	0	—	—	—	—
那賀町	0	0	—	—	—	—
牟岐町	0	0	—	—	—	—
美波町	0	0	—	—	—	—
海陽町	0	0	—	—	—	—
松茂町	0	0	—	—	—	—
北島町	3	11	—	—	—	—
藍住町	0	0	—	—	—	—
板野町	0	0	—	—	—	—
上板町	0	0	—	—	—	—
つるぎ町	0	0	—	—	—	—
東みよし町	0	0	—	—	—	—
市計	2	7	—	—	—	—
町村計	4	15	—	—	—	—
合計	6	22	—	—	—	—

(単位:人,千円)

める者 所得割額 (G)	合 計					市町村名
	均等割を納める者		所得割を納める者		納税義務者数 (A)+(C)+(E)	
	納税義務者数 (A)+(E)	均等割額 (B)+(F)	納税義務者数 (C)+(E)	所得割額 (D)+(G)		
—	2	7	—	—	2	徳島市
—	0	0	—	—	0	鳴門市
—	0	0	—	—	0	小松島市
—	0	0	—	—	0	阿南市
—	0	0	—	—	0	吉野川市
—	0	0	—	—	0	阿波市
—	0	0	—	—	0	美馬市
—	0	0	—	—	0	三好市
—	1	4	—	—	1	勝浦町
—	0	0	—	—	0	上勝町
—	0	0	—	—	0	佐那河内村
—	0	0	—	—	0	石井町
—	0	0	—	—	0	神山町
—	0	0	—	—	0	那賀町
—	0	0	—	—	0	牟岐町
—	0	0	—	—	0	美波町
—	0	0	—	—	0	海陽町
—	0	0	—	—	0	松茂町
—	3	11	—	—	3	北島町
—	0	0	—	—	0	藍住町
—	0	0	—	—	0	板野町
—	0	0	—	—	0	上板町
—	0	0	—	—	0	つるぎ町
—	0	0	—	—	0	東みよし町
—	2	7	—	—	2	市 計
—	4	15	—	—	4	町 村 計
—	6	22	—	—	6	合 計

(2) 個人の市町村民税の納税義務者等に関する調

(へ) 合 計

市町村名	均等割のみ納める者		所得割のみ納める者		均等割と所得割を納	
	納税義務者数 (A)	均 等 割 額 (B)	納税義務者数 (C)	所 得 割 額 (D)	納税義務者数 (E)	均 等 割 額 (F)
徳 島 市	9,299	32,547	—	—	112,487	393,706
鳴 門 市	3,223	11,280	—	—	23,805	83,318
小 松 島 市	2,096	7,336	—	—	15,903	55,661
阿 南 市	3,657	12,800	—	—	30,464	106,624
吉 野 川 市	2,278	7,974	—	—	16,025	56,089
阿 波 市	2,201	7,704	—	—	13,864	48,525
美 馬 市	1,534	5,369	—	—	11,341	39,694
三 好 市	1,477	5,169	—	—	9,357	32,750
勝 浦 町	300	1,050	—	—	1,929	6,752
上 勝 町	94	330	—	—	464	1,625
佐那河内村	165	578	—	—	801	2,804
石 井 町	1,404	4,915	—	—	10,858	38,003
神 山 町	321	1,124	—	—	1,665	5,828
那 賀 町	484	1,695	—	—	2,828	9,894
牟 岐 町	261	913	—	—	1,373	4,806
美 波 町	391	1,369	—	—	2,312	8,092
海 陽 町	636	2,225	—	—	3,159	11,058
松 茂 町	731	2,559	—	—	7,104	24,864
北 島 町	1,160	4,062	—	—	10,995	38,484
藍 住 町	1,921	6,724	—	—	16,314	57,100
板 野 町	766	2,681	—	—	5,415	18,953
上 板 町	732	2,561	—	—	4,585	16,049
つるぎ町	450	1,574	—	—	2,955	10,344
東みよし町	744	2,606	—	—	6,008	21,028
市 計	25,765	90,179	—	—	233,246	816,367
町 村 計	10,560	36,966	—	—	78,765	275,684
合 計	36,325	127,145	—	—	312,011	1,092,051

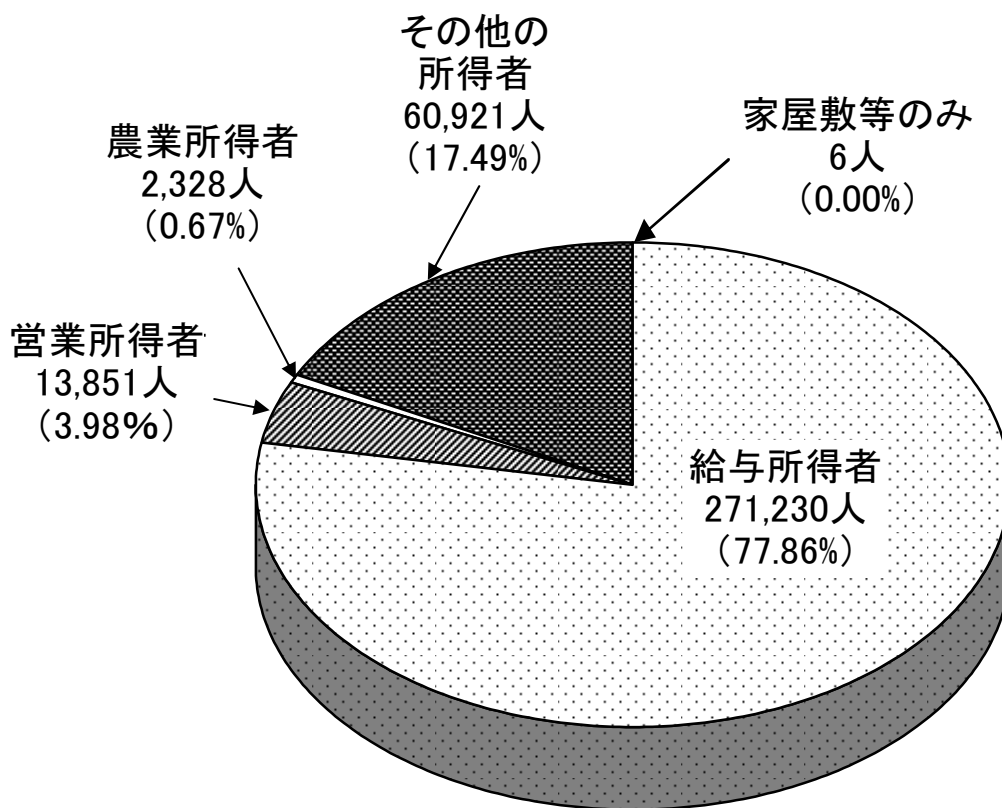
(単位:人,千円)

める者 所得割額 (G)	合 計					市町村名
	均等割を納める者		所得割を納める者		納税義務者数 (A)+(C)+(E)	
	納税義務者数 (A)+(E)	均等割額 (B)+(F)	納税義務者数 (C)+(E)	所得割額 (D)+(G)		
13,682,874	121,786	426,253	112,487	13,682,874	121,786	徳島市
2,390,201	27,028	94,598	23,805	2,390,201	27,028	鳴門市
1,547,428	17,999	62,997	15,903	1,547,428	17,999	小松島市
3,369,724	34,121	119,424	30,464	3,369,724	34,121	阿南市
1,398,912	18,303	64,063	16,025	1,398,912	18,303	吉野川市
1,189,322	16,065	56,229	13,864	1,189,322	16,065	阿波市
1,016,311	12,875	45,063	11,341	1,016,311	12,875	美馬市
832,453	10,834	37,919	9,357	832,453	10,834	三好市
163,216	2,229	7,802	1,929	163,216	2,229	勝浦町
36,317	558	1,955	464	36,317	558	上勝町
67,060	966	3,382	801	67,060	966	佐那河内村
1,022,585	12,262	42,918	10,858	1,022,585	12,262	石井町
140,338	1,986	6,952	1,665	140,338	1,986	神山町
249,500	3,312	11,589	2,828	249,500	3,312	那賀町
111,050	1,634	5,719	1,373	111,050	1,634	牟岐町
189,867	2,703	9,461	2,312	189,867	2,703	美波町
247,091	3,795	13,283	3,159	247,091	3,795	海陽町
785,151	7,835	27,423	7,104	785,151	7,835	松茂町
1,241,966	12,155	42,546	10,995	1,241,966	12,155	北島町
1,671,667	18,235	63,824	16,314	1,671,667	18,235	藍住町
489,001	6,181	21,634	5,415	489,001	6,181	板野町
398,433	5,317	18,610	4,585	398,433	5,317	上板町
250,448	3,405	11,918	2,955	250,448	3,405	つるぎ町
504,037	6,752	23,634	6,008	504,037	6,752	東みよし町
25,427,225	259,011	906,546	233,246	25,427,225	259,011	市 計
7,567,727	89,325	312,650	78,765	7,567,727	89,325	町 村 計
32,994,952	348,336	1,219,196	312,011	32,994,952	348,336	合 計

令和5年度 個人市町村民税の所得種類別
納税義務者数及び税額構成

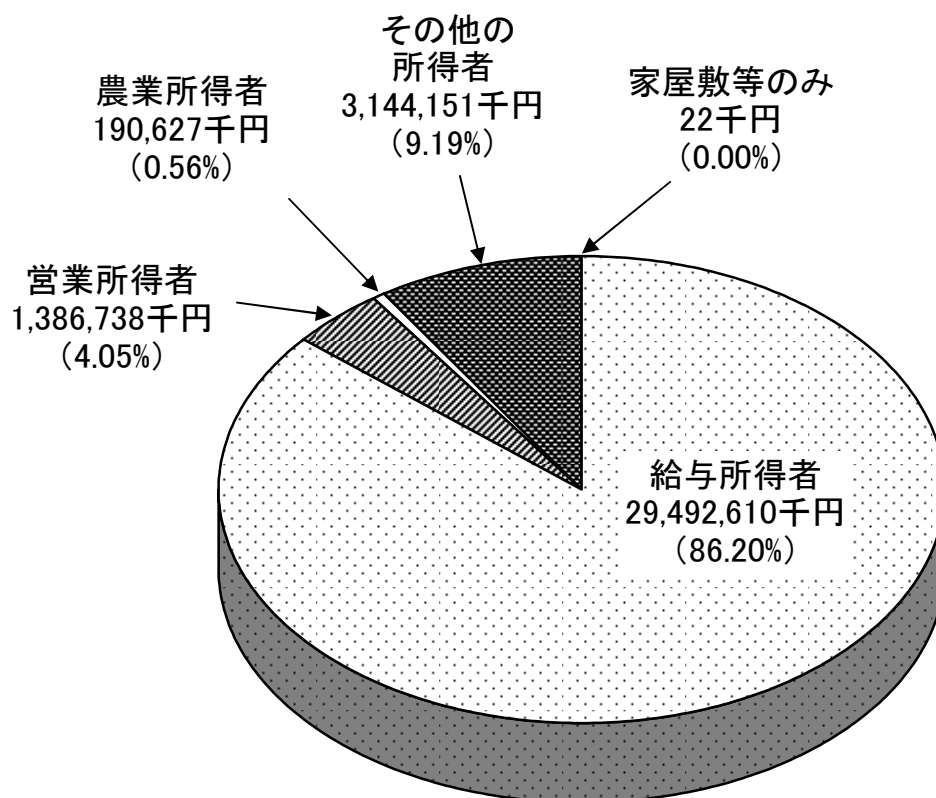
(1) 納税義務者数

納税義務者数合計
348,336人



(2) 市町村民税額 (均等割、所得割)

均等割・所得割合計
34,214,148千円



(3) 市町村民税の特別徴収義務者等に関する調

(イ) 給与特徴に係る分

市町村名	特別徴収 義務者	納税義務者数	特別徴収税額		特別徴収
			うち 均等割のみ	(B)+(C) (A)	所得割額 (B)
徳島市	10,871	87,539	3,477	11,575,622	11,269,233
鳴門市	3,864	17,719	1,003	1,965,484	1,903,467
小松島市	3,076	12,292	758	1,306,969	1,263,947
阿南市	3,510	24,187	1,470	2,844,281	2,759,651
吉野川市	3,191	12,442	952	1,173,939	1,130,392
阿波市	2,872	10,883	907	989,287	951,196
美馬市	1,909	8,775	552	836,232	805,570
三好市	1,469	7,041	433	662,276	637,632
勝浦町	558	1,329	75	127,100	122,465
上勝町	139	318	21	27,373	26,260
佐那河内村	339	580	52	49,835	47,805
石井町	2,651	8,437	605	854,754	825,224
神山町	552	1,188	98	96,672	92,514
那賀町	519	2,189	156	209,003	201,348
牟岐町	264	893	50	85,018	81,892
美波町	465	1,535	92	145,353	139,980
海陽町	464	2,279	182	193,843	185,866
松茂町	1,846	5,587	257	655,607	636,110
北島町	2,709	9,005	508	1,075,481	1,043,963
藍住町	3,567	13,010	725	1,402,553	1,357,018
板野町	1,670	4,187	281	398,469	383,814
上板町	1,489	3,555	266	337,209	324,766
つるぎ町	656	2,210	138	214,237	206,502
東みよし町	1,096	4,691	291	426,773	410,354
市計	30,762	180,878	9,552	21,354,090	20,721,088
町村計	18,984	60,993	3,797	6,299,280	6,085,881
合計	49,746	241,871	13,349	27,653,370	26,806,969

(単位:人,千円)

税 額 の 内 訳	市町村名
均等割額 (C)	
306,389	徳 島 市
62,017	鳴 門 市
43,022	小 松 島 市
84,630	阿 南 市
43,547	吉 野 川 市
38,091	阿 波 市
30,662	美 馬 市
24,644	三 好 市
4,635	勝 浦 町
1,113	上 勝 町
2,030	佐那河内村
29,530	石 井 町
4,158	神 山 町
7,655	那 賀 町
3,126	牟 岐 町
5,373	美 波 町
7,977	海 陽 町
19,497	松 茂 町
31,518	北 島 町
45,535	藍 住 町
14,655	板 野 町
12,443	上 板 町
7,735	つ る ぎ 町
16,419	東みよし町
633,002	市 計
213,399	町 村 計
846,401	合 計

(3) 市町村民税の特別徴収義務者等に関する調

(ロ) 年金特徴に係る分

市町村名	特別徴収 義務者	納税義務者数	特別徴収税額		特別徴収
			うち 均等割のみ	(B)+(C) (A)	所得割額 (B)
徳島市	9	18,262	4,278	442,640	396,774
鳴門市	7	5,929	2,006	130,513	114,300
小松島市	6	3,347	910	78,194	69,239
阿南市	6	7,254	2,188	182,129	162,905
吉野川市	5	3,713	1,186	79,609	69,903
阿波市	5	3,392	1,611	55,602	46,582
美馬市	5	2,440	749	49,883	43,413
三好市	6	2,762	1,083	48,795	41,560
勝浦町	2	413	162	6,847	5,732
上勝町	1	126	60	1,872	1,545
佐那河内村	1	284	164	3,649	2,908
石井町	4	2,627	1,014	53,971	46,781
神山町	5	619	301	9,483	7,825
那賀町	3	953	481	13,633	11,314
牟岐町	4	512	204	9,514	8,084
美波町	5	752	296	13,828	11,652
海陽町	5	989	378	17,873	15,199
松茂町	4	1,136	330	28,055	24,980
北島町	4	1,948	620	44,955	39,913
藍住町	4	2,826	1,075	55,457	47,828
板野町	4	1,170	388	24,037	20,935
上板町	3	1,093	425	20,624	17,646
つるぎ町	3	850	313	16,355	14,089
東みよし町	3	1,524	620	29,444	25,461
市計	49	47,099	14,011	1,067,365	944,676
町村計	55	17,822	6,831	349,597	301,892
合計	104	64,921	20,842	1,416,962	1,246,568

(単位:人,千円)

税 額 の 内 訳	市町村名
均等割額 (C)	
45,866	徳 島 市
16,213	鳴 門 市
8,955	小 松 島 市
19,224	阿 南 市
9,706	吉 野 川 市
9,020	阿 波 市
6,470	美 馬 市
7,235	三 好 市
1,115	勝 浦 町
327	上 勝 町
741	佐那河内村
7,190	石 井 町
1,658	神 山 町
2,319	那 賀 町
1,430	牟 岐 町
2,176	美 波 町
2,674	海 陽 町
3,075	松 茂 町
5,042	北 島 町
7,629	藍 住 町
3,102	板 野 町
2,978	上 板 町
2,266	つ る ぎ 町
3,983	東みよし町
122,689	市 計
47,705	町 村 計
170,394	合 計

(4) 市町村民税所得割の課税標準額段階別納税義務者数調

市町村名	10万円以下	10万円を超え 100万円以下	100万円を超え 200万円以下	200万円を超え 300万円以下	300万円を超え 400万円以下	400万円を超え 550万円以下	550万円を超え 700万円以下
徳島市	4,544	37,696	31,719	16,978	9,531	5,759	1,957
鳴門市	1,051	8,902	6,906	3,404	1,680	1,003	341
小松島市	720	6,005	4,618	2,277	1,265	584	174
阿南市	1,263	10,353	8,276	4,923	2,913	1,528	504
吉野川市	764	6,612	4,819	2,025	1,018	458	124
阿波市	746	5,716	4,234	1,681	865	350	99
美馬市	541	4,611	3,505	1,440	721	287	67
三好市	462	4,026	2,780	1,169	503	253	55
勝浦町	124	765	548	293	103	62	11
上勝町	25	196	141	63	25	7	3
佐那河内村	50	307	245	109	50	26	7
石井町	477	4,123	3,237	1,539	806	404	104
神山町	110	766	477	189	63	39	6
那賀町	150	1,139	831	399	187	74	16
牟岐町	65	648	370	145	82	35	8
美波町	131	1,028	645	274	139	55	15
海陽町	190	1,473	880	298	188	71	26
松茂町	263	2,396	2,131	1,101	591	351	117
北島町	423	3,566	3,054	1,835	993	619	232
藍住町	685	5,521	4,886	2,613	1,400	711	183
板野町	288	2,126	1,648	744	351	140	52
上板町	235	1,883	1,361	605	286	129	27
つるぎ町	171	1,279	865	381	161	48	15
東みよし町	277	2,435	1,948	746	362	152	27
市計	10,091	83,921	66,857	33,897	18,496	10,222	3,321
町村計	3,664	29,651	23,267	11,334	5,787	2,923	849
合計	13,755	113,572	90,124	45,231	24,283	13,145	4,170

(単位:人)

700万円を超え 1000万円以下	1000万円を超え 2000万円以下	2000万円を超え 5000万円以下	5000万円を超え 1億円以下	1億円超	合計	市町村名
1,737	1,962	532	59	13	112,487	徳島市
276	184	53	4	1	23,805	鳴門市
112	114	29	3	2	15,903	小松島市
368	237	92	4	3	30,464	阿南市
96	84	18	6	1	16,025	吉野川市
76	74	21	2	0	13,864	阿波市
79	69	17	4	0	11,341	美馬市
40	46	17	4	2	9,357	三好市
12	10	1	0	0	1,929	勝浦町
2	2	0	0	0	464	上勝町
4	3	0	0	0	801	佐那河内村
89	61	17	1	0	10,858	石井町
8	6	0	1	0	1,665	神山町
10	15	6	1	0	2,828	那賀町
9	10	1	0	0	1,373	牟岐町
10	10	5	0	0	2,312	美波町
18	15	0	0	0	3,159	海陽町
79	59	13	2	1	7,104	松茂町
150	92	26	5	0	10,995	北島町
158	117	34	6	0	16,314	藍住町
28	27	8	3	0	5,415	板野町
29	22	6	2	0	4,585	上板町
18	9	6	1	1	2,955	つるぎ町
36	18	5	2	0	6,008	東みよし町
2,784	2,770	779	86	22	233,246	市計
660	476	128	24	2	78,765	町村計
3,444	3,246	907	110	24	312,011	合計

(5) 市町村民税の所得割額に関する調

市町村名	納 税 義 務 者 数				総 所 得			
	所得税の納税義務		計	うち 税額調整措 置に係る者	総 所 得	山林所得	退職所得	小 計
	あり	なし						
徳 島 市	102,985	9,502	112,487	94	383,580,031	25,078	0	383,605,109
鳴 門 市	21,776	2,029	23,805	33	71,476,664	0	0	71,476,664
小 松 島 市	14,694	1,209	15,903	17	46,511,776	59	0	46,511,835
阿 南 市	27,818	2,646	30,464	25	97,690,141	7,503	0	97,697,644
吉 野 川 市	14,532	1,493	16,025	18	43,980,461	0	0	43,980,461
阿 波 市	12,517	1,347	13,864	17	37,877,690	808	0	37,878,498
美 馬 市	10,437	904	11,341	8	31,062,544	783	0	31,063,327
三 好 市	8,680	677	9,357	13	25,343,063	24,873	0	25,367,936
勝 浦 町	1,733	196	1,929	2	5,216,014	719	0	5,216,733
上 勝 町	430	34	464	1	1,173,723	0	0	1,173,723
佐那河内村	734	67	801	1	2,119,084	0	0	2,119,084
石 井 町	9,798	1,060	10,858	8	31,336,587	1,315	0	31,337,902
神 山 町	1,524	141	1,665	2	4,089,543	0	0	4,089,543
那 賀 町	2,608	220	2,828	1	7,866,655	2,927	0	7,869,582
牟 岐 町	1,274	99	1,373	1	3,578,821	348	0	3,579,169
美 波 町	2,126	186	2,312	4	6,042,032	0	0	6,042,032
海 陽 町	2,901	258	3,159	2	7,900,848	0	0	7,900,848
松 茂 町	6,568	536	7,104	10	22,259,869	0	0	22,259,869
北 島 町	9,722	1,273	10,995	11	36,132,048	0	0	36,132,048
藍 住 町	14,603	1,711	16,314	18	50,148,917	0	0	50,148,917
板 野 町	4,859	556	5,415	2	15,055,447	0	0	15,055,447
上 板 町	4,128	457	4,585	10	12,650,184	0	0	12,650,184
つ る ぎ 町	2,742	213	2,955	3	7,890,837	814	0	7,891,651
東みよし町	5,539	469	6,008	5	16,033,573	1,851	0	16,035,424
市 計	213,439	19,807	233,246	225	737,522,370	59,104	0	737,581,474
町 村 計	71,289	7,476	78,765	81	229,494,182	7,974	0	229,502,156
合 計	284,728	27,283	312,011	306	967,016,552	67,078	0	967,083,630

(単位:人,千円)

金 額 等							所得控除額	市町村名
分離長期 譲渡所得	分離短期 譲渡所得	一般株式等 に係る譲渡 所得等	上場株式等 に係る譲渡 所得等	上場株式等 に係る配当 所得等	先物取引 に係る 雑所得等	計		
6,040,859	84,207	1,225,603	851,202	270,113	286,737	392,363,830	140,567,718	徳島市
619,806	10,904	15,858	270,484	33,563	64,452	72,491,731	29,029,276	鳴門市
391,817	3,713	13,120	62,169	22,881	27,040	47,032,575	19,218,721	小松島市
1,338,277	28,532	255,555	109,306	25,759	180,234	99,635,307	38,218,364	阿南市
339,769	5,955	264,609	37,651	6,053	24,555	44,659,053	19,207,853	吉野川市
257,606	760	140,767	28,369	8,046	23,089	38,337,135	16,922,924	阿波市
392,878	3,649	22,219	149,729	2,623	205	31,634,630	13,433,038	美馬市
156,743	12,995	89,130	26,357	39,755	8,364	25,701,280	10,887,797	三好市
18,228	0	3,279	944	1,065	33,051	5,273,300	2,354,160	勝浦町
8,553	0	0	0	75	59	1,182,410	540,365	上勝町
5,976	0	0	785	46	0	2,125,891	944,360	佐那河内村
239,165	2,453	305,832	40,052	6,379	37,231	31,969,014	13,256,588	石井町
67	0	685,369	2,962	3,390	0	4,781,331	1,901,085	神山町
51,000	0	0	37,334	3,226	0	7,961,142	3,524,039	那賀町
4,338	0	0	334	137	0	3,583,978	1,626,977	牟岐町
3,609	0	1,750	4,221	98	2,479	6,054,189	2,692,406	美波町
179,088	950	0	44	334	2,425	8,083,689	3,658,428	海陽町
353,653	0	530,736	25,777	5,842	21,230	23,197,107	8,686,576	松茂町
716,809	69,942	141,176	34,239	5,876	8,919	37,109,009	13,992,233	北島町
572,239	844	6,038	68,242	56,840	8,060	50,861,180	20,114,907	藍住町
309,177	39,807	250	5,118	112	6,111	15,416,022	6,480,620	板野町
90,393	6,083	31	14,406	19,645	14,892	12,795,634	5,575,601	上板町
19,007	0	0	5,558	2	702	7,916,920	3,502,758	つるぎ町
99,441	6,336	60,544	5,481	2,580	56	16,209,862	7,175,277	東みよし町
9,537,755	150,715	2,026,861	1,535,267	408,793	614,676	751,855,541	287,485,691	市計
2,670,743	126,415	1,735,005	245,497	105,647	135,215	234,520,678	96,026,380	町村計
12,208,498	277,130	3,761,866	1,780,764	514,440	749,891	986,376,219	383,512,071	合計

(5) 市町村民税の所得割額に関する調(つづき)

市町村名	課 税 標 準 額								
	総所得金額	山林所得	退職所得	小 計 (A)	分離長期 譲渡所得	分離短期 譲渡所得	一般株式等 に係る譲渡 所得等	上場株式等 に係る譲渡 所得等	上場株式 等に係る 配当所得等
徳 島 市	243,171,083	24,399	0	243,195,482	5,904,786	83,047	1,222,001	843,165	269,677
鳴 門 市	42,472,377	0	0	42,472,377	601,486	10,474	14,752	268,181	33,563
小 松 島 市	27,383,263	59	0	27,383,322	320,393	3,712	12,655	62,145	8,360
阿 南 市	59,520,670	7,501	0	59,528,171	1,297,249	27,225	252,113	107,618	25,713
吉 野 川 市	24,788,715	0	0	24,788,715	325,092	5,954	263,837	37,013	6,039
阿 波 市	20,976,667	808	0	20,977,475	238,825	330	140,357	27,293	8,037
美 馬 市	17,646,542	454	0	17,646,996	377,327	3,631	22,124	148,691	2,619
三 好 市	14,462,666	22,551	0	14,485,217	152,135	12,995	89,130	25,887	39,755
勝 浦 町	2,866,510	645	0	2,867,155	14,387	0	3,278	943	1,061
上 勝 町	634,338	0	0	634,338	7,573	0	0	0	75
佐 那 河 内 村	1,176,140	0	0	1,176,140	4,562	0	0	784	45
石 井 町	18,092,964	1,315	0	18,094,279	227,472	2,452	305,831	38,797	6,369
神 山 町	2,188,462	0	0	2,188,462	66	0	685,369	2,961	3,388
那 賀 町	4,351,142	2,647	0	4,353,789	44,138	0	0	36,260	2,916
牟 岐 町	1,952,544	328	0	1,952,872	3,658	0	0	334	137
美 波 町	3,349,626	0	0	3,349,626	3,609	0	1,750	4,221	98
海 陽 町	4,245,919	0	0	4,245,919	176,077	462	0	44	334
松 茂 町	13,583,426	0	0	13,583,426	345,161	0	530,401	25,769	5,815
北 島 町	22,151,028	0	0	22,151,028	705,787	69,942	141,175	34,059	5,870
藍 住 町	30,056,377	0	0	30,056,377	552,071	844	6,038	66,508	56,840
板 野 町	8,582,589	0	0	8,582,589	302,065	39,772	250	4,503	112
上 板 町	7,083,984	0	0	7,083,984	83,106	5,595	31	13,807	19,645
つ る ぎ 町	4,390,181	814	0	4,390,995	16,905	0	0	5,558	2
東 み よ し 町	8,861,581	1,849	0	8,863,430	96,369	6,335	60,342	5,477	2,577
市 計	450,421,983	55,772	0	450,477,755	9,217,293	147,368	2,016,969	1,519,993	393,763
町 村 計	133,566,811	7,598	0	133,574,409	2,583,006	125,402	1,734,465	240,025	105,284
合 計	583,988,794	63,370	0	584,052,164	11,800,299	272,770	3,751,434	1,760,018	499,047

(単位:千円)

等		算 出 税 額								市町村名
先物取引に係る雑所得等	計	総所得等(B)	分離長期譲渡所得	分離短期譲渡所得	一般株式等に係る譲渡所得等	上場株式等に係る譲渡所得等	上場株式等に係る配当所得等	先物取引に係る雑所得等	計	
277,954	251,796,112	14,587,036	175,589	4,484	36,660	25,296	8,090	8,338	14,845,493	徳島市
61,622	43,462,455	2,547,343	18,028	565	443	8,045	1,007	1,850	2,577,281	鳴門市
23,267	27,813,854	1,642,356	9,605	201	380	1,862	251	698	1,655,353	小松島市
178,854	61,416,943	3,571,691	38,557	1,470	7,563	3,229	771	5,366	3,628,647	阿南市
24,550	25,451,200	1,486,665	9,750	322	7,916	1,109	180	735	1,506,677	吉野川市
21,894	21,414,211	1,258,084	6,962	18	4,210	820	240	657	1,270,991	阿波市
204	18,201,592	1,058,356	11,313	196	664	4,461	79	6	1,075,075	美馬市
8,364	14,813,483	868,728	4,565	702	2,673	777	1,193	251	878,889	三好市
32,316	2,919,140	171,951	416	0	99	27	32	969	173,494	勝浦町
59	642,045	38,039	227	0	0	0	2	2	38,270	上勝町
0	1,181,531	70,535	137	0	0	24	1	0	70,697	佐那河内村
37,226	18,712,426	1,085,205	6,824	132	9,175	1,164	190	1,116	1,103,806	石井町
0	2,880,246	131,239	2	0	20,561	89	101	0	151,992	神山町
0	4,437,103	261,110	1,323	0	0	1,088	89	0	263,610	那賀町
0	1,957,001	117,116	110	0	0	10	4	0	117,240	牟岐町
2,479	3,361,783	200,882	108	0	52	126	3	75	201,246	美波町
2,425	4,425,261	254,624	5,283	25	0	1	11	72	260,016	海陽町
19,959	14,510,531	814,716	10,341	0	15,912	773	174	598	842,514	松茂町
8,915	23,116,776	1,328,601	20,692	2,518	4,235	1,021	176	266	1,357,509	北島町
7,595	30,746,273	1,802,693	16,560	46	181	1,993	1,705	230	1,823,408	藍住町
6,111	8,935,402	514,729	9,060	2,148	8	136	3	183	526,267	板野町
13,865	7,220,033	424,848	2,494	302	1	414	590	415	429,064	上板町
702	4,414,162	263,340	499	0	0	166	0	21	264,026	つるぎ町
55	9,034,585	531,559	2,891	342	1,809	164	76	2	536,843	東みよし町
596,709	464,369,850	27,020,259	274,369	7,958	60,509	45,599	11,811	17,901	27,438,406	市計
131,707	138,494,298	8,011,187	76,967	5,513	52,033	7,196	3,157	3,949	8,160,002	町村計
728,416	602,864,148	35,031,446	351,336	13,471	112,542	52,795	14,968	21,850	35,598,408	合計

(5) 市町村民税の所得割額に関する調（つづき）

市町村名	税 額 控 除 額						税額調整額	配当割額の控除額	株式等譲渡所得割額の控除額
	調整控除	配当控除	住宅借入金等特別税額控除	寄附金税額控除	外国税額控除	計			
徳島市	219,462	19,620	191,202	693,660	31	1,123,975	978	22,349	15,317
鳴門市	48,856	5,803	36,188	85,576	104	176,527	363	7,072	3,118
小松島市	32,521	3,389	18,534	49,796	97	104,337	165	1,586	1,837
阿南市	62,801	37,855	48,649	102,867	201	252,373	297	3,405	2,848
吉野川市	34,677	930	21,285	48,012	1	104,905	180	1,586	1,094
阿波市	31,283	374	18,556	29,999	1	80,213	210	803	443
美馬市	24,316	449	12,329	20,137	13	57,244	122	658	740
三好市	19,780	229	7,585	16,094	0	43,688	134	1,507	1,107
勝浦町	4,357	250	1,951	3,565	0	10,123	48	80	27
上勝町	1,047	15	117	763	0	1,942	8	3	0
佐那河内村	1,662	121	570	1,254	0	3,607	1	29	0
石井町	22,755	810	21,052	35,035	5	79,657	108	634	822
神山町	3,781	59	614	6,611	0	11,065	16	188	385
那賀町	6,412	714	1,609	5,207	0	13,942	9	159	0
牟岐町	3,018	144	730	2,230	0	6,122	33	15	20
美波町	5,015	292	1,357	4,323	0	10,987	75	192	125
海陽町	6,968	137	1,720	3,871	0	12,696	10	217	2
松茂町	13,999	888	9,650	30,748	90	55,375	192	1,243	553
北島町	21,697	1,653	29,193	60,140	65	112,748	75	1,053	1,667
藍住町	32,443	775	41,557	72,568	13	147,356	283	2,218	1,884
板野町	11,406	634	9,655	15,431	0	37,126	9	95	36
上板町	10,134	149	6,729	12,319	0	29,331	109	1,138	53
つるぎ町	6,413	229	1,678	4,896	0	13,216	34	277	51
東みよし町	13,102	125	6,992	11,952	1	32,172	102	284	248
市計	473,696	68,649	354,328	1,046,141	448	1,943,262	2,449	38,966	26,504
町村計	164,209	6,995	135,174	270,913	174	577,465	1,112	7,825	5,873
合計	637,905	75,644	489,502	1,317,054	622	2,520,727	3,561	46,791	32,377

(単位:千円)

減免税額	所得割額			平均税率 (B)/(A) (%)	市町村名
	所得税の納税義務		計		
	あり	なし			
134	13,303,378	379,362	13,682,740	6.0	徳島市
57	2,323,449	66,695	2,390,144	6.0	鳴門市
0	1,510,060	37,368	1,547,428	6.0	小松島市
0	3,262,861	106,863	3,369,724	6.0	阿南市
30	1,358,340	40,542	1,398,882	6.0	吉野川市
937	1,152,926	35,459	1,188,385	6.0	阿波市
0	990,790	25,521	1,016,311	6.0	美馬市
0	815,488	16,965	832,453	6.0	三好市
0	158,998	4,218	163,216	6.0	勝浦町
30	36,003	284	36,287	6.0	上勝町
0	65,794	1,266	67,060	6.0	佐那河内村
0	982,784	39,801	1,022,585	6.0	石井町
0	138,742	1,596	140,338	6.0	神山町
0	245,151	4,349	249,500	6.0	那賀町
0	109,495	1,555	111,050	6.0	牟岐町
0	185,898	3,969	189,867	6.0	美波町
0	243,351	3,740	247,091	6.0	海陽町
0	765,162	19,989	785,151	6.0	松茂町
58	1,186,469	55,439	1,241,908	6.0	北島町
0	1,597,197	74,470	1,671,667	6.0	藍住町
0	471,636	17,365	489,001	6.0	板野町
0	385,432	13,001	398,433	6.0	上板町
0	246,726	3,722	250,448	6.0	つるぎ町
0	490,933	13,104	504,037	6.0	東みよし町
1,158	24,717,292	708,775	25,426,067	6.0	市計
88	7,309,771	257,868	7,567,639	6.0	町村計
1,246	32,027,063	966,643	32,993,706	6.0	合計

(6) 市町村民税の所得控除額に関する調

市町村名	雑 損	医 療 費	左のうちセルフ メディケー ション税制に 係る分	社会保険料	小規模企業 共済等掛金	生命保険料
徳 島 市	2,831	2,589,777	1,285	66,042,292	2,340,081	4,335,403
鳴 門 市	0	504,206	351	13,097,699	440,163	914,185
小 松 島 市	0	362,819	11	8,670,801	223,503	621,317
阿 南 市	528	652,936	544	17,746,069	427,474	1,262,442
吉 野 川 市	495	277,667	198	8,369,619	266,938	626,097
阿 波 市	0	266,398	110	7,223,186	272,692	559,966
美 馬 市	1,082	193,390	144	5,834,570	184,293	454,936
三 好 市	0	132,693	81	4,675,999	177,459	365,637
勝 浦 町	0	43,909	0	966,924	40,234	81,956
上 勝 町	0	10,298	0	222,604	10,021	18,083
佐那河内村	0	23,137	0	396,065	14,314	33,356
石 井 町	669	213,990	26	5,921,633	187,200	427,884
神 山 町	0	38,321	0	754,119	21,674	63,317
那 賀 町	0	75,155	8	1,507,014	43,179	123,074
牟 岐 町	0	29,875	0	680,030	29,633	54,289
美 波 町	0	43,149	0	1,122,828	40,852	90,929
海 陽 町	45	52,100	0	1,493,047	83,313	118,569
松 茂 町	28	144,752	2	4,022,364	100,936	277,601
北 島 町	0	224,038	231	6,587,042	199,099	441,810
藍 住 町	101	278,769	109	9,297,681	275,955	642,178
板 野 町	0	112,108	18	2,804,669	90,849	206,301
上 板 町	1,213	88,602	88	2,387,625	74,228	182,406
つ る ぎ 町	92	48,561	0	1,502,316	50,371	121,406
東みよし町	113	102,937	43	3,114,272	115,300	246,835
市 計	4,936	4,979,886	2,724	131,660,235	4,332,603	9,139,983
町 村 計	2,261	1,529,701	525	42,780,233	1,377,158	3,129,994
合 計	7,197	6,509,587	3,249	174,440,468	5,709,761	12,269,977

(単位:千円)

地震保険料	障 害 者	寡 婦	ひ と り 親	勤 労 学 生	配 偶 者	市 町 村 名
322,284	1,083,700	288,600	516,000	2,340	5,709,090	徳 島 市
75,093	244,960	49,400	128,100	0	1,222,970	鳴 門 市
48,771	167,000	35,620	71,700	520	809,610	小 松 島 市
103,485	278,720	74,360	134,400	260	1,634,570	阿 南 市
52,147	170,480	49,920	77,700	0	807,030	吉 野 川 市
52,662	167,400	32,240	64,800	260	652,620	阿 波 市
37,187	121,860	38,480	57,300	0	486,250	美 馬 市
27,779	105,540	35,100	50,100	0	393,520	三 好 市
8,147	19,500	8,320	8,100	0	95,910	勝 浦 町
1,679	7,880	2,080	1,200	0	20,240	上 勝 町
3,158	7,160	2,080	2,700	0	39,750	佐 那 河 内 村
37,832	106,680	25,220	55,800	0	579,440	石 井 町
7,224	18,320	3,640	5,400	0	88,850	神 山 町
11,397	43,340	9,360	11,400	0	139,560	那 賀 町
5,510	16,540	7,800	4,200	0	78,850	牟 岐 町
8,768	24,400	8,060	10,200	0	119,700	美 波 町
12,354	29,900	10,400	16,800	0	139,230	海 陽 町
20,385	61,920	13,520	38,700	0	377,190	松 茂 町
37,544	97,260	21,580	47,100	0	665,300	北 島 町
51,723	149,820	30,680	88,800	260	919,360	藍 住 町
17,693	65,320	12,480	21,900	0	286,860	板 野 町
17,277	52,560	13,000	22,800	0	243,510	上 板 町
9,212	35,640	10,920	12,300	0	121,010	つ る ぎ 町
20,460	71,220	22,360	35,700	0	236,450	東 み よ し 町
719,408	2,339,660	603,720	1,100,100	3,380	11,715,660	市 計
270,363	807,460	201,500	383,100	260	4,151,210	町 村 計
989,771	3,147,120	805,220	1,483,200	3,640	15,866,870	合 計

(6) 市町村民税の所得控除額に関する調 (つづき)

(単位:千円)

市町村名	配偶者 特別	扶 養	特別障害者 のうち同居 特別加算分 (23万円)	基 礎	計
徳 島 市	1,409,970	7,637,680	178,710	48,108,960	140,567,718
鳴 門 市	323,530	1,771,810	45,080	10,212,080	29,029,276
小 松 島 市	220,040	1,129,820	31,510	6,825,690	19,218,721
阿 南 市	394,460	2,395,040	55,200	13,058,420	38,218,364
吉 野 川 市	236,540	1,360,630	34,730	6,877,860	19,207,853
阿 波 市	196,850	1,441,210	40,710	5,951,930	16,922,924
美 馬 市	149,110	987,110	21,160	4,866,310	13,433,038
三 好 市	144,050	748,760	18,400	4,012,760	10,887,797
勝 浦 町	33,080	216,250	3,220	828,610	2,354,160
上 勝 町	4,650	40,730	1,380	199,520	540,365
佐那河内村	11,880	64,950	1,380	344,430	944,360
石 井 町	151,080	869,980	21,850	4,657,330	13,256,588
神 山 町	23,680	158,430	3,450	714,660	1,901,085
那 賀 町	42,490	298,770	5,980	1,213,320	3,524,039
牟 岐 町	17,850	110,140	2,300	589,960	1,626,977
美 波 町	35,560	190,890	5,060	992,010	2,692,406
海 陽 町	52,770	286,550	5,980	1,357,370	3,658,428
松 茂 町	91,750	482,820	9,200	3,045,410	8,686,576
北 島 町	171,380	768,880	17,250	4,713,950	13,992,233
藍 住 町	222,540	1,132,950	27,830	6,996,260	20,114,907
板 野 町	83,540	446,830	10,350	2,321,720	6,480,620
上 板 町	72,530	438,910	13,110	1,967,830	5,575,601
つるぎ町	36,880	280,450	6,670	1,266,930	3,502,758
東みよし町	82,750	534,130	12,880	2,579,870	7,175,277
市 計	3,074,550	17,472,060	425,500	99,914,010	287,485,691
町 村 計	1,134,410	6,321,660	147,890	33,789,180	96,026,380
合 計	4,208,960	23,793,720	573,390	133,703,190	383,512,071

(7) 給与所得の収入金額等に関する調

(単位:人,千円)

市町村名	納税義務者数		計	給与所得に係る収入金額 (A)	給与所得控除額 (B)	特定支出控除額 (C)	所得金額調整控除額 (D)	給与所得金額 (A)-(B)-(C)-(D)
	所得税の納税義務							
	あり	なし						
徳島市	90,021	7,945	97,966	450,978,864	118,005,437	92	1,132,768	331,840,567
鳴門市	18,313	1,564	19,877	82,994,506	23,103,764	0	203,231	59,687,511
小松島市	12,664	952	13,616	55,422,470	15,649,450	0	136,665	39,636,355
阿南市	24,121	2,102	26,223	115,330,464	31,736,925	826	261,391	83,331,322
吉野川市	12,412	1,094	13,506	52,563,203	15,130,892	0	131,337	37,300,974
阿波市	10,861	1,044	11,905	45,764,306	13,237,934	0	105,540	32,420,832
美馬市	8,981	722	9,703	36,929,479	10,678,569	0	93,626	26,157,284
三好市	7,502	507	8,009	29,760,146	8,603,673	0	94,024	21,062,449
勝浦町	1,478	140	1,618	5,889,718	1,737,237	0	19,158	4,133,323
上勝町	373	25	398	1,346,608	405,537	0	5,090	935,981
佐那河内村	609	47	656	2,309,510	695,090	0	7,447	1,606,973
石井町	8,327	876	9,203	37,405,111	10,617,955	0	85,504	26,701,652
神山町	1,251	98	1,349	4,530,132	1,351,486	0	17,019	3,161,627
那賀町	2,341	157	2,498	9,428,082	2,726,002	0	33,083	6,668,997
牟岐町	1,003	70	1,073	3,988,177	1,152,893	0	14,978	2,820,306
美波町	1,723	126	1,849	6,782,706	1,970,536	0	21,313	4,790,857
海陽町	2,451	176	2,627	9,296,676	2,767,421	0	29,693	6,499,562
松茂町	5,797	440	6,237	26,745,364	7,374,503	0	57,646	19,313,215
北島町	8,629	1,069	9,698	43,565,463	11,831,236	0	103,123	31,631,104
藍住町	12,958	1,463	14,421	61,167,049	17,091,003	0	122,450	43,953,596
板野町	4,231	453	4,684	18,028,382	5,204,685	0	41,886	12,781,811
上板町	3,583	375	3,958	15,254,761	4,402,054	0	36,318	10,816,389
つるぎ町	2,340	148	2,488	9,451,778	2,708,824	0	25,660	6,717,294
東みよし町	4,829	383	5,212	19,465,155	5,719,910	0	53,126	13,692,119
市計	184,875	15,930	200,805	869,743,438	236,146,644	918	2,158,582	631,437,294
町村計	61,923	6,046	67,969	274,654,672	77,756,372	0	673,494	196,224,806
合計	246,798	21,976	268,774	1,144,398,110	313,903,016	918	2,832,076	827,662,100

(8) 市町村民税の所得控除等の人員に関する調

市町村名	所得控除又は税額控除										
	雑損	医療費	うちセルフ メディケー ション税制 に係る分	社 会 保険料	小 規 模 企 業 共 済 等 掛 金	生 命 保 険 料	うち 新	うち 新	うち	うち 旧	うち 旧
							生命保険	個人年金	介護医療	生命保険	個人年金
徳 島 市	9	11,493	59	109,612	9,608	85,893	59,870	10,675	70,066	34,451	10,712
鳴 門 市	0	2,462	8	23,241	1,742	18,062	12,406	2,323	14,559	7,662	2,056
小 松 島 市	0	1,674	1	15,533	999	12,222	8,633	1,503	10,101	4,890	1,315
阿 南 市	2	3,078	13	29,744	2,100	24,248	17,302	3,365	20,143	9,856	3,137
吉 野 川 市	2	1,436	4	15,653	1,148	12,234	8,169	1,402	9,981	5,531	1,346
阿 波 市	0	1,482	6	13,543	1,102	10,918	6,990	1,299	8,906	4,972	1,219
美 馬 市	5	967	4	11,110	814	8,843	6,063	988	7,442	3,684	859
三 好 市	0	825	1	9,171	711	7,124	4,984	774	5,995	2,872	583
勝 浦 町	0	258	0	1,866	130	1,595	1,019	184	1,256	769	187
上 勝 町	0	73	0	452	39	354	233	42	276	164	57
佐那河内村	0	118	0	781	48	644	411	105	493	313	84
石 井 町	2	1,043	3	10,581	819	8,407	5,741	1,032	6,763	3,586	1,010
神 山 町	0	198	0	1,610	69	1,259	737	127	936	687	129
那 賀 町	0	367	1	2,764	189	2,351	1,531	313	1,917	1,104	261
牟 岐 町	0	158	0	1,350	113	1,049	658	112	831	499	149
美 波 町	0	307	0	2,261	165	1,752	1,209	209	1,443	749	209
海 陽 町	1	334	0	3,076	267	2,335	1,562	263	1,916	972	250
松 茂 町	1	691	1	6,955	433	5,552	4,039	680	4,658	2,131	621
北 島 町	0	1,123	6	10,782	893	8,754	6,206	1,085	7,296	3,470	1,044
藍 住 町	2	1,338	6	15,906	1,374	12,716	8,963	1,580	10,515	5,038	1,449
板 野 町	0	518	1	5,274	404	4,102	2,778	490	3,368	1,704	419
上 板 町	2	450	1	4,458	304	3,554	2,390	420	2,890	1,604	443
つ る ぎ 町	1	255	0	2,900	251	2,309	1,547	241	1,929	1,005	293
東みよし町	1	526	2	5,909	508	4,776	3,234	583	4,006	2,019	456
市 計	18	23,417	96	227,607	18,224	179,544	124,417	22,329	147,193	73,918	21,227
町 村 計	10	7,757	21	76,925	6,006	61,509	42,258	7,466	50,493	25,814	7,061
合 計	28	31,174	117	304,532	24,230	241,053	166,675	29,795	197,686	99,732	28,288

(単位:人)

を 行 っ た 納 税 義 務 者 数										市町村名
地 震 保 険 料	う ち	障 害 者	う ち 特 別	寡 婦	ひ と り 親	勤 労 学 生	配 偶 者	う ち 老 人	配 偶 者 特 別	
	長 期 分		障 害 者					配 偶 者		
30,926	706	3,721	1,779	1,110	1,720	9	16,901	3,581	4,856	徳 島 市
6,329	269	845	378	190	427	0	3,588	880	1,109	鳴 門 市
4,163	152	582	257	137	239	2	2,366	625	774	小 松 島 市
8,585	364	958	471	286	448	1	4,820	1,103	1,349	阿 南 市
4,136	194	592	292	192	259	0	2,360	598	827	吉 野 川 市
3,840	319	576	281	124	216	1	1,921	398	691	阿 波 市
2,848	212	424	191	148	191	0	1,423	342	519	美 馬 市
2,209	175	364	144	135	167	0	1,146	325	493	三 好 市
592	30	63	37	32	27	0	281	73	115	勝 浦 町
116	11	28	15	8	4	0	59	22	18	上 勝 町
255	23	25	10	8	9	0	115	36	39	佐 那 河 内 村
3,021	224	366	168	97	186	0	1,704	393	528	石 井 町
521	77	65	29	14	18	0	258	88	80	神 山 町
946	126	151	61	36	38	0	404	127	153	那 賀 町
436	43	57	28	30	14	0	225	92	67	牟 岐 町
702	73	85	37	31	34	0	340	150	137	美 波 町
959	125	103	51	40	56	0	402	138	196	海 陽 町
1,730	36	215	102	52	129	0	1,119	220	318	松 茂 町
3,370	91	336	147	83	157	0	1,972	397	592	北 島 町
4,547	109	516	237	118	296	1	2,729	476	753	藍 住 町
1,426	77	222	98	48	73	0	844	174	292	板 野 町
1,310	101	181	91	50	76	0	716	154	261	上 板 町
713	66	125	59	42	41	0	355	86	131	つ る ぎ 町
1,624	138	244	121	86	119	0	696	142	303	東 み よ し 町
63,036	2,391	8,062	3,793	2,322	3,667	13	34,525	7,852	10,618	市 計
22,268	1,350	2,782	1,291	775	1,277	1	12,219	2,768	3,983	町 村 計
85,304	3,741	10,844	5,084	3,097	4,944	14	46,744	10,620	14,601	合 計

(8) 市町村民税の所得控除等の人員に関する調(つづき)

市町村名	所得控除又は税額控除を行った納税義務者数									
	扶養	うち	うち	うち	同居特障 加算分に 係る者	配当	住宅借入 金等特別 税額	寄附金 税額	外国 税額	配当 割額
		特定扶養	老人扶養	同居老親等						
徳島市	15,164	4,756	1,776	3,028	763	2,226	5,325	16,288	16	1,235
鳴門市	3,484	1,032	312	904	191	463	997	2,565	18	262
小松島市	2,260	618	218	620	132	678	531	1,525	6	131
阿南市	4,658	1,365	444	1,305	237	2,829	1,316	3,068	30	296
吉野川市	2,611	664	281	883	148	131	603	1,425	5	124
阿波市	2,663	548	262	1,125	177	90	534	998	4	70
美馬市	1,860	429	215	649	91	57	366	653	6	69
三好市	1,491	308	215	530	79	68	228	487	0	79
勝浦町	384	72	59	182	14	49	58	131	0	21
上勝町	77	19	13	31	6	7	3	32	0	2
佐那河内村	126	23	11	60	6	64	14	61	0	7
石井町	1,648	463	148	509	95	117	597	1,056	6	77
神山町	315	44	45	159	15	15	18	88	0	11
那賀町	574	101	108	255	26	39	47	174	1	11
牟岐町	221	44	36	69	10	47	18	62	0	7
美波町	367	95	53	130	21	20	47	166	0	12
海陽町	547	129	69	190	25	15	55	164	0	10
松茂町	962	321	94	170	39	77	270	869	8	62
北島町	1,544	518	155	280	73	153	779	1,623	5	84
藍住町	2,288	694	253	389	120	134	1,062	2,101	2	86
板野町	871	205	79	302	45	40	270	423	0	21
上板町	824	212	89	261	56	33	202	362	0	22
つるぎ町	534	113	80	208	29	14	56	128	0	15
東みよし町	1,043	224	167	347	55	28	204	359	2	30
市計	34,191	9,720	3,723	9,044	1,818	6,542	9,900	27,009	85	2,266
町村計	12,325	3,277	1,459	3,542	635	852	3,700	7,799	24	478
合計	46,516	12,997	5,182	12,586	2,453	7,394	13,600	34,808	109	2,744

(単位:人,千円)

株式等譲渡所得割額	障害者控除の対象となった人員					住民税の課税の対象となった配当所得に係る納税義務者数等		住民税の課税の対象となった利子所得に係る納税義務者数等		市町村名
	納税義務者数	扶養親族及び		同一生計	うち特別障害者	納税義務者	配当所得金額	納税義務者	利子所得金額	
		うち特別障害者	配偶者							
482	1,715	774	2,172	1,053	2,600	1,874,622	11	9,734	徳島市	
74	341	134	541	257	528	503,554	3	5,308	鳴門市	
47	226	89	376	173	703	238,080	0	0	小松島市	
102	404	172	594	309	2,882	2,896,090	8	2,789	阿南市	
45	258	107	352	190	201	98,227	1	97	吉野川市	
30	167	65	433	220	119	34,761	1	900	阿波市	
25	173	69	266	124	73	31,860	1	104	美馬市	
17	148	39	235	110	93	59,791	0	0	三好市	
5	19	13	50	26	57	17,610	0	0	勝浦町	
0	8	6	20	9	8	1,060	0	0	上勝町	
0	5	1	21	9	65	7,582	0	0	佐那河内村	
28	134	47	250	124	138	81,162	1	293	石井町	
6	30	11	36	18	22	8,871	0	0	神山町	
0	35	9	122	54	55	75,382	2	395	那賀町	
1	25	11	34	19	49	9,416	0	0	牟岐町	
6	28	10	60	28	27	20,176	0	0	美波町	
2	47	15	60	37	17	13,572	0	0	海陽町	
18	95	43	127	62	88	79,390	0	0	松茂町	
25	138	57	213	93	204	139,218	0	0	北島町	
36	206	78	333	164	175	117,929	2	78	藍住町	
5	78	34	158	65	47	55,366	0	0	板野町	
8	65	25	123	67	44	33,043	1	1	上板町	
2	53	18	75	41	18	16,725	0	0	つるぎ町	
10	89	39	166	84	38	11,797	0	0	東みよし町	
822	3,432	1,449	4,969	2,436	7,199	5,736,985	25	18,932	市計	
152	1,055	417	1,848	900	1,052	688,299	6	767	町村計	
974	4,487	1,866	6,817	3,336	8,251	6,425,284	31	19,699	合計	

(9) 青色申告者及び事業専従者に関する調

市町村名	青色申告者 である納税 義務者数	左のうち青色事業専従者を有する者			
		青色事業専従者数		青色専従者 給与額	納税義務者数
		配偶者	配偶者 以外の者		
徳島市	5,400	852	411	2,591,989	1,016
鳴門市	1,133	323	315	1,503,779	396
小松島市	158	123	91	389,058	158
阿南市	1,292	255	155	728,518	321
吉野川市	627	95	43	248,648	116
阿波市	610	143	111	433,156	183
美馬市	468	84	47	279,880	107
三好市	435	74	37	239,730	93
勝浦町	71	25	19	85,002	30
上勝町	42	8	6	20,670	10
佐那河内村	53	21	23	52,760	28
石井町	458	83	45	241,740	100
神山町	99	20	18	66,337	27
那賀町	158	29	23	56,040	43
牟岐町	39	5	2	9,480	7
美波町	132	38	21	88,397	47
海陽町	146	38	21	100,172	48
松茂町	293	75	54	271,790	84
北島町	464	74	16	196,090	81
藍住町	648	113	58	325,564	129
板野町	233	64	51	241,803	71
上板町	164	36	13	93,663	40
つるぎ町	94	14	7	37,775	19
東みよし町	293	39	12	93,869	46
市計	10,123	1,949	1,210	6,414,758	2,390
町村計	3,387	682	389	1,981,152	810
合計	13,510	2,631	1,599	8,395,910	3,200

(単位:人,千円)

白 色 事 業 専 従 者 関 係				市町村名
白 色 事 業 専 従 者 数		事業専従者 控 除 額	白色事業専従 者を有する 納税義務者数	
配 偶 者	配 偶 者 以外の者			
220	80	218,710	262	徳 島 市
96	47	103,995	114	鳴 門 市
30	5	27,892	32	小 松 島 市
59	17	52,422	69	阿 南 市
38	6	32,712	42	吉 野 川 市
94	25	83,204	104	阿 波 市
23	8	23,780	28	美 馬 市
12	10	14,659	18	三 好 市
29	3	23,575	32	勝 浦 町
6	0	4,717	6	上 勝 町
20	6	19,341	24	佐那河内村
44	6	38,601	47	石 井 町
29	2	24,094	30	神 山 町
8	3	6,688	10	那 賀 町
15	4	14,579	17	牟 岐 町
25	9	24,023	28	美 波 町
6	4	6,378	8	海 陽 町
40	16	41,324	45	松 茂 町
24	4	20,856	27	北 島 町
29	10	26,190	32	藍 住 町
18	9	18,543	25	板 野 町
25	11	23,499	27	上 板 町
1	1	1,340	2	つ る ぎ 町
5	6	6,567	8	東みよし町
572	198	557,374	669	市 計
324	94	300,315	368	町 村 計
896	292	857,689	1,037	合 計

第 3 固 定 資 産 税

(令 和 5 年 1 月 1 日 現 在)

1 令和5年度固定資産概要調書総括表

納税義務者数

市町村名	土 地			家 屋		
	総 数	法定免税点 未満のもの	法定免税点 以上のもの	総 数	法定免税点 未満のもの	法定免税点 以上のもの
徳 島 市	87,866	6,584	81,282	82,814	3,237	79,577
鳴 門 市	26,211	5,376	20,835	24,196	2,111	22,085
小 松 島 市	15,643	2,318	13,325	15,004	1,497	13,507
阿 南 市	30,326	6,294	24,032	27,503	1,750	25,753
吉 野 川 市	18,881	4,206	14,675	16,177	1,582	14,595
阿 波 市	19,069	5,535	13,534	15,690	1,069	14,621
美 馬 市	20,006	8,806	11,200	14,307	3,608	10,699
三 好 市	21,106	11,678	9,428	14,848	5,369	9,479
勝 浦 町	2,828	1,055	1,773	2,390	403	1,987
上 勝 町	2,241	1,624	617	1,266	649	617
佐那河内村	1,672	835	837	1,300	324	976
石 井 町	10,272	1,550	8,722	9,628	729	8,899
神 山 町	5,311	3,108	2,203	3,226	1,261	1,965
那 賀 町	9,274	5,687	3,587	4,576	1,006	3,570
牟 岐 町	3,331	2,069	1,262	2,456	584	1,872
美 波 町	6,020	3,874	2,146	4,034	1,100	2,934
海 陽 町	8,900	5,145	3,755	5,652	1,524	4,128
松 茂 町	4,814	272	4,542	4,573	88	4,485
北 島 町	8,136	278	7,858	7,692	114	7,578
藍 住 町	12,268	754	11,514	11,422	179	11,243
板 野 町	5,704	1,544	4,160	5,060	159	4,901
上 板 町	5,512	1,593	3,919	4,744	280	4,464
つ る ぎ 町	8,357	4,423	3,934	5,170	1,615	3,555
東みよし町	8,800	4,040	4,760	6,209	956	5,253
市 計	239,108	50,797	188,311	210,539	20,223	190,316
町 村 計	103,440	37,851	65,589	79,398	10,971	68,427
合 計	342,548	88,648	253,900	289,937	31,194	258,743

(単位:人)

償 却 資 産			市町村名
総 数	法定免税点 未満のもの	法定免税点 以上のもの	
6,577	3,142	3,435	徳 島 市
2,671	1,705	966	鳴 門 市
1,235	699	536	小 松 島 市
2,049	943	1,106	阿 南 市
1,465	645	820	吉 野 川 市
1,176	355	821	阿 波 市
1,026	359	667	美 馬 市
873	392	481	三 好 市
169	75	94	勝 浦 町
114	89	25	上 勝 町
60	35	25	佐那河内村
552	230	322	石 井 町
209	108	101	神 山 町
243	79	164	那 賀 町
127	64	63	牟 岐 町
183	89	94	美 波 町
207	77	130	海 陽 町
919	527	392	松 茂 町
627	284	343	北 島 町
1,284	678	606	藍 住 町
782	399	383	板 野 町
378	125	253	上 板 町
210	99	111	つ る ぎ 町
472	184	288	東みよし町
17,072	8,240	8,832	市 計
6,536	3,142	3,394	町 村 計
23,608	11,382	12,226	合 計

2 令和5年度土地に関する概要調書

(1) 田（介在分を除く）

市町村名	地 積 (㎡)				決 定 価	
	非課税地積 (イ)	評価総地積 (ロ)	法定免税点 未満のもの (ハ)	法定免税点 以上のもの (ニ)	総 額 (ホ)	法定免税点 未満のもの (ヘ)
徳 島 市	2,219,829	22,192,038	999,440	21,192,598	2,680,204	114,868
鳴 門 市	169,645	9,784,227	437,192	9,347,035	1,227,016	49,771
小 松 島 市	1,170,707	13,256,036	411,033	12,845,003	1,650,937	46,405
阿 南 市	743,500	37,747,964	1,081,389	36,666,575	4,365,281	111,665
吉 野 川 市	385,265	10,719,195	511,719	10,207,476	1,312,874	56,977
阿 波 市	223,994	30,297,293	1,318,915	28,978,378	3,920,488	166,039
美 馬 市	546,097	11,496,722	944,218	10,552,504	1,205,560	92,145
三 好 市	399,026	5,096,371	614,816	4,481,555	445,324	37,354
勝 浦 町	109,055	2,386,208	104,216	2,281,992	271,176	11,147
上 勝 町	113,641	1,985,022	379,336	1,605,686	141,032	22,906
佐那河内村	166,623	1,831,257	111,586	1,719,671	228,809	13,276
石 井 町	509,724	7,510,930	380,601	7,130,329	849,064	40,834
神 山 町	163,461	2,542,114	249,376	2,292,738	207,776	16,176
那 賀 町	552,084	5,965,365	543,168	5,422,197	466,468	32,763
牟 岐 町	21,036	1,561,148	47,177	1,513,971	132,697	3,784
美 波 町	441,681	3,732,658	139,775	3,592,883	323,285	10,681
海 陽 町	665,151	7,758,910	984,687	6,774,223	610,394	58,575
松 茂 町	1,692	887,939	24,471	863,468	106,034	3,011
北 島 町	134,443	1,200,744	83,946	1,116,798	174,164	11,282
藍 住 町	82,046	3,391,424	214,732	3,176,692	472,514	28,545
板 野 町	310,120	4,968,926	187,658	4,781,268	632,455	22,365
上 板 町	63,066	6,526,718	264,749	6,261,969	924,052	36,665
つ る ぎ 町	24,886	958,789	109,356	849,433	90,579	8,529
東みよし町	200,200	3,927,455	344,185	3,583,270	434,758	33,021
市 計	5,858,063	140,589,846	6,318,722	134,271,124	16,807,684	675,224
町 村 計	3,558,909	57,135,607	4,169,019	52,966,588	6,065,257	353,560
合 計	9,416,972	197,725,453	10,487,741	187,237,712	22,872,941	1,028,784

格 (千円)		筆 数 (筆)				単当たり価格	市町村名
法定免税点 以上のもの (ト)	(ト)に係る 課税標準額 (チ)	非課税地 筆 数 (リ)	評価総筆数 (ヌ)	法定免税点 未満のもの (ル)	法定免税点 以上のもの (ヌ)-(ル) (ヘ)	(平均価格) (円/㎡) (ホ)/(ロ) (リ)	
2,565,336	2,565,336	16,683	26,441	1,792	24,649	121	徳 島 市
1,177,245	1,176,537	1,511	12,890	838	12,052	125	鳴 門 市
1,604,532	1,598,707	7,752	13,180	686	12,494	125	小 松 島 市
4,253,616	4,220,146	4,466	43,334	1,862	41,472	116	阿 南 市
1,255,897	1,253,564	4,061	14,714	917	13,797	122	吉 野 川 市
3,754,449	3,750,899	1,661	40,675	2,460	38,215	129	阿 波 市
1,113,415	1,112,127	2,676	19,042	2,027	17,015	105	美 馬 市
407,970	407,970	2,564	12,854	2,084	10,770	87	三 好 市
260,029	260,029	652	4,476	242	4,234	114	勝 浦 町
118,126	118,120	802	5,649	1,127	4,522	71	上 勝 町
215,533	215,533	1,449	3,993	294	3,699	125	佐 那 河 内 村
808,230	806,937	2,676	9,787	658	9,129	113	石 井 町
191,600	191,600	1,391	6,808	887	5,921	82	神 山 町
433,705	433,704	3,324	12,397	1,583	10,814	78	那 賀 町
128,913	128,913	102	1,715	96	1,619	85	牟 岐 町
312,604	312,602	1,847	5,426	282	5,144	87	美 波 町
551,819	551,818	3,501	10,611	1,910	8,701	79	海 陽 町
103,023	103,023	11	719	33	686	119	松 茂 町
162,882	162,882	684	1,256	111	1,145	145	北 島 町
443,969	443,969	402	3,960	313	3,647	139	藍 住 町
610,090	610,090	1,723	6,415	333	6,082	127	板 野 町
887,387	887,387	744	8,344	479	7,865	142	上 板 町
82,050	82,050	118	1,791	256	1,535	94	つ る ぎ 町
401,737	401,737	984	8,375	917	7,458	111	東 み よ し 町
16,132,460	16,085,286	41,374	183,130	12,666	170,464	120	市 計
5,711,697	5,710,394	20,410	91,722	9,521	82,201	106	町 村 計
21,844,157	21,795,680	61,784	274,852	22,187	252,665	116	合 計

2 令和5年度土地に関する概要調書

(2) 畑（介在分を除く）

市町村名	地 積 (㎡)				決 定 価	
	非課税地積 (イ)	評価総地積 (ロ)	法定免税点 未満のもの (ハ)	法定免税点 以上のもの (ニ)	総 額 (ホ)	法定免税点 未満のもの (ヘ)
徳 島 市	1,567,803	12,270,796	1,021,417	11,249,379	725,729	56,297
鳴 門 市	212,907	10,429,383	618,237	9,811,146	783,832	39,760
小 松 島 市	237,231	3,617,837	377,780	3,240,057	132,080	11,420
阿 南 市	181,499	10,978,242	642,415	10,335,827	437,143	24,352
吉 野 川 市	754,483	13,149,854	1,294,977	11,854,877	564,607	45,309
阿 波 市	164,886	7,392,402	654,965	6,737,437	384,699	31,237
美 馬 市	832,524	18,129,840	3,380,674	14,749,166	664,316	102,773
三 好 市	1,057,136	23,666,048	5,959,715	17,706,333	781,195	167,034
勝 浦 町	244,387	6,920,820	382,139	6,538,681	333,039	17,386
上 勝 町	77,475	1,441,197	356,895	1,084,302	41,050	9,733
佐那河内村	105,529	1,581,429	132,142	1,449,287	70,934	5,466
石 井 町	201,839	3,542,828	242,681	3,300,147	237,491	14,483
神 山 町	307,591	7,914,466	1,502,030	6,412,436	320,434	54,747
那 賀 町	305,298	5,562,660	1,037,533	4,525,127	142,498	23,043
牟 岐 町	21,199	390,960	82,757	308,203	14,945	3,043
美 波 町	103,106	1,117,803	265,534	852,269	40,165	8,101
海 陽 町	170,855	2,189,909	559,345	1,630,564	67,550	14,471
松 茂 町	17,293	2,184,850	144,013	2,040,837	152,288	9,731
北 島 町	76,013	235,765	45,914	189,851	20,023	3,746
藍 住 町	96,087	2,177,465	206,307	1,971,158	195,605	17,806
板 野 町	224,524	2,610,563	189,165	2,421,398	174,573	12,999
上 板 町	112,248	3,162,975	242,186	2,920,789	235,840	17,540
つ る ぎ 町	60,696	10,795,699	2,340,668	8,455,031	314,040	60,439
東みよし町	278,999	5,818,498	1,291,442	4,527,056	231,995	41,658
市 計	5,008,469	99,634,402	13,950,180	85,684,222	4,473,601	478,182
町 村 計	2,403,139	57,647,887	9,020,751	48,627,136	2,592,470	314,392
合 計	7,411,608	157,282,289	22,970,931	134,311,358	7,066,071	792,574

格 (千円)		筆 数 (筆)				単当たり価格	市町村名
法定免税点 以上のもの (ト)	(ト)に係る 課税標準額 (チ)	非課税地 筆 数 (リ)	評価総筆数 (ヌ)	法定免税点 未満のもの (ル)	法定免税点 以上のもの (ヌ)-(ル) (ヲ)	(平均価格) (円/㎡) (ホ)/(ロ) (ワ)	
669,432	669,432	9,260	21,951	2,516	19,435	59	徳 島 市
744,072	743,417	980	15,876	1,560	14,316	75	鳴 門 市
120,660	120,645	1,282	5,434	524	4,910	37	小 松 島 市
412,791	412,775	1,032	25,306	2,146	23,160	40	阿 南 市
519,298	519,122	6,368	18,295	2,244	16,051	43	吉 野 川 市
353,462	353,436	591	13,270	1,533	11,737	52	阿 波 市
561,543	561,486	2,937	28,472	5,967	22,505	37	美 馬 市
614,161	614,160	4,373	41,314	11,565	29,749	33	三 好 市
315,653	315,653	931	13,459	1,047	12,412	48	勝 浦 町
31,317	31,312	671	5,794	1,512	4,282	28	上 勝 町
65,468	65,468	1,039	4,969	491	4,478	45	佐 那 河 内 村
223,008	222,970	1,099	6,145	644	5,501	67	石 井 町
265,687	265,687	2,863	22,483	4,864	17,619	40	神 山 町
119,455	119,455	2,693	17,569	4,218	13,351	26	那 賀 町
11,902	11,902	170	1,869	638	1,231	38	牟 岐 町
32,064	31,838	886	6,513	2,446	4,067	36	美 波 町
53,079	53,079	1,610	8,136	2,426	5,710	31	海 陽 町
142,557	142,557	69	2,352	168	2,184	70	松 茂 町
16,277	16,277	299	398	100	298	85	北 島 町
177,799	177,799	504	3,488	416	3,072	90	藍 住 町
161,574	161,310	994	4,527	399	4,128	67	板 野 町
218,300	218,300	583	5,449	536	4,913	75	上 板 町
253,601	253,601	394	16,234	3,941	12,293	29	つ る ぎ 町
190,337	190,337	1,348	12,754	2,815	9,939	40	東 み よ し 町
3,995,419	3,994,473	26,823	169,918	28,055	141,863	45	市 計
2,278,078	2,277,545	16,153	132,139	26,661	105,478	45	町 村 計
6,273,497	6,272,018	42,976	302,057	54,716	247,341	45	合 計

2 令和5年度土地に関する概要調書

(3) 宅地：住宅用地 No.1（小規模住宅用地）

市町村名	地 積 (㎡)				決 定 価	
	非課税地積 (イ)	評価総地積 (ロ)	法定免税点 未満のもの (ハ)	法定免税点 以上のもの (ニ)	総 額 (ホ)	法定免税点 未満のもの (ヘ)
徳 島 市	—	15,522,648	147,722	15,374,926	556,261,401	2,171,441
鳴 門 市	—	4,297,312	253,886	4,043,426	70,175,274	2,180,744
小 松 島 市	—	2,769,667	106,499	2,663,168	46,169,468	1,235,545
阿 南 市	—	5,507,188	300,088	5,207,100	77,547,255	2,416,837
吉 野 川 市	—	3,284,600	178,940	3,105,660	37,835,137	1,334,963
阿 波 市	—	2,803,825	246,001	2,557,824	19,775,235	1,638,140
美 馬 市	—	2,619,993	318,356	2,301,637	18,300,940	1,385,514
三 好 市	—	2,476,178	527,080	1,949,098	18,181,532	1,731,657
勝 浦 町	—	351,880	35,235	316,645	2,725,290	257,227
上 勝 町	—	195,614	75,128	120,486	275,766	93,492
佐那河内村	—	187,085	30,186	156,899	814,813	109,336
石 井 町	—	1,818,281	71,948	1,746,333	26,650,679	727,778
神 山 町	—	548,633	127,029	421,604	1,945,010	365,469
那 賀 町	—	919,380	247,214	672,166	3,065,618	588,686
牟 岐 町	—	354,912	122,442	232,470	2,750,008	847,166
美 波 町	—	572,316	179,307	393,009	3,915,926	1,112,369
海 陽 町	—	897,409	253,058	644,351	5,624,485	1,343,925
松 茂 町	—	984,147	9,475	974,672	21,622,868	108,969
北 島 町	—	1,596,272	4,786	1,591,486	45,093,056	125,131
藍 住 町	—	2,293,341	9,096	2,284,245	61,073,914	215,285
板 野 町	—	932,160	117,288	814,872	8,433,251	1,035,145
上 板 町	—	875,286	109,946	765,340	6,763,967	825,247
つ る ぎ 町	—	1,000,964	223,996	776,968	5,071,913	669,769
東みよし町	—	1,198,489	139,831	1,058,658	10,514,284	709,561
市 計	—	39,281,411	2,078,572	37,202,839	844,246,242	14,094,841
町 村 計	—	14,726,169	1,755,965	12,970,204	206,340,848	9,134,555
合 計	—	54,007,580	3,834,537	50,173,043	1,050,587,090	23,229,396

格 (千円)		筆 数 (筆)				単位当り価格	市町村名
法定免税点 以上のもの (ト)	(ト)に係る 課税標準額 (フ)	非課税地 筆 数 (リ)	評価総筆数 (ヌ)	法定免税点 未満のもの (ル)	法定免税点 以上のもの (ヌ)-(ル) (フ)	(平均価格) (円/㎡) (ホ)/(ロ) (リ)	
554,089,960	92,320,761	—	101,527	2,335	99,192	35,835	徳 島 市
67,994,530	11,330,897	—	33,708	4,825	28,883	16,330	鳴 門 市
44,933,923	7,487,289	—	19,281	1,327	17,954	16,670	小 松 島 市
75,130,418	12,521,106	—	40,589	3,251	37,338	14,081	阿 南 市
36,500,174	6,082,838	—	21,139	1,441	19,698	11,519	吉 野 川 市
18,137,095	3,022,642	—	19,982	1,952	18,030	7,053	阿 波 市
16,915,426	2,819,188	—	15,539	2,167	13,372	6,985	美 馬 市
16,449,875	2,741,079	—	15,434	3,825	11,609	7,343	三 好 市
2,468,063	410,682	—	2,262	354	1,908	7,745	勝 浦 町
182,274	30,346	—	1,239	513	726	1,410	上 勝 町
705,477	117,312	—	1,148	218	930	4,355	佐那河内村
25,922,901	4,320,480	—	11,401	614	10,787	14,657	石 井 町
1,579,541	263,256	—	3,744	949	2,795	3,545	神 山 町
2,476,932	412,725	—	5,650	1,678	3,972	3,334	那 賀 町
1,902,842	317,137	—	3,079	1,277	1,802	7,748	牟 岐 町
2,803,557	467,258	—	4,848	1,906	2,942	6,842	美 波 町
4,280,560	713,234	—	6,575	2,464	4,111	6,267	海 陽 町
21,513,899	3,585,536	—	5,561	102	5,459	21,971	松 茂 町
44,967,925	7,494,648	—	9,156	122	9,034	28,249	北 島 町
60,858,629	10,093,757	—	14,250	282	13,968	26,631	藍 住 町
7,398,106	1,232,450	—	6,524	948	5,576	9,047	板 野 町
5,938,720	989,786	—	4,735	818	3,917	7,728	上 板 町
4,402,144	731,934	—	6,030	1,473	4,557	5,067	つ る ぎ 町
9,804,723	1,624,703	—	7,870	1,111	6,759	8,773	東みよし町
830,151,401	138,325,800	—	267,199	21,123	246,076	21,492	市 計
197,206,293	32,805,244	—	94,072	14,829	79,243	14,012	町 村 計
1,027,357,694	171,131,044	—	361,271	35,952	325,319	19,453	合 計

2 令和5年度土地に関する概要調書

(3) 宅地：住宅用地 No.2（一般住宅用地）

市町村名	地 積 (㎡)				決 定 価	
	非課税地積 (イ)	評価総地積 (ロ)	法定免税点 未満のもの (ハ)	法定免税点 以上のもの (ニ)	総 額 (ホ)	法定免税点 未満のもの (ヘ)
徳 島 市	—	5,592,896	6,572	5,586,324	139,169,828	70,440
鳴 門 市	—	2,669,816	12,539	2,657,277	35,485,235	86,266
小 松 島 市	—	1,571,892	5,042	1,566,850	20,709,297	38,219
阿 南 市	—	3,763,908	20,320	3,743,588	42,807,915	94,410
吉 野 川 市	—	3,986,802	35,092	3,951,710	37,709,687	90,166
阿 波 市	—	5,361,393	36,424	5,324,969	35,581,420	116,522
美 馬 市	—	3,491,111	117,884	3,373,227	21,336,390	217,569
三 好 市	—	1,746,997	167,860	1,579,137	9,591,842	257,634
勝 浦 町	—	222,298	1,276	221,022	1,641,430	6,725
上 勝 町	—	134,674	33,380	101,294	170,620	25,716
佐那河内村	—	157,162	7,898	149,264	684,944	19,213
石 井 町	—	1,525,049	1,096	1,523,953	18,436,605	8,766
神 山 町	—	470,440	35,386	435,054	1,640,924	61,630
那 賀 町	—	763,838	75,883	687,955	2,582,764	107,812
牟 岐 町	—	148,055	7,175	140,880	926,682	24,119
美 波 町	—	230,500	12,549	217,951	1,108,287	32,625
海 陽 町	—	626,107	36,396	589,711	3,726,610	82,095
松 茂 町	—	525,816	549	525,267	9,305,243	5,618
北 島 町	—	538,260	175	538,085	14,199,772	4,110
藍 住 町	—	826,430	198	826,232	19,497,931	4,366
板 野 町	—	1,155,879	3,425	1,152,454	9,570,136	19,596
上 板 町	—	1,165,933	4,943	1,160,990	8,635,872	26,487
つ る ぎ 町	—	980,667	96,853	883,814	4,277,973	139,877
東みよし町	—	898,942	33,470	865,472	7,303,489	59,221
市 計	—	28,184,815	401,733	27,783,082	342,391,614	971,226
町 村 計	—	10,370,050	350,652	10,019,398	103,709,282	627,976
合 計	—	38,554,865	752,385	37,802,480	446,100,896	1,599,202

格 (千円)		筆 数 (筆)				単位当り価格	市町村名
法定免税点 以上のもの (ト)	(ト)に係る 課税標準額 (チ)	非課税地 筆 数 (リ)	評価総筆数 (ヌ)	法定免税点 未満のもの (ル)	法定免税点 以上のもの (ヌ)-(ル) (ヘ)	(平均価格) (円/㎡) (ホ)/(ロ) (リ)	
139,099,388	46,363,355	—	43,774	421	43,353	24,883	徳 島 市
35,398,969	11,798,423	—	20,513	521	19,992	13,291	鳴 門 市
20,671,078	6,890,107	—	11,018	239	10,779	13,175	小 松 島 市
42,713,505	14,235,782	—	27,172	551	26,621	11,373	阿 南 市
37,619,521	12,538,097	—	16,797	431	16,366	9,459	吉 野 川 市
35,464,898	11,820,939	—	17,808	630	17,178	6,637	阿 波 市
21,118,821	7,038,468	—	13,223	1,063	12,160	6,112	美 馬 市
9,334,208	3,111,093	—	10,017	1,618	8,399	5,490	三 好 市
1,634,705	542,870	—	1,369	39	1,330	7,384	勝 浦 町
144,904	48,249	—	732	240	492	1,267	上 勝 町
665,731	221,418	—	936	98	838	4,358	佐那河内村
18,427,839	6,142,610	—	8,128	68	8,060	12,089	石 井 町
1,579,294	526,362	—	2,719	429	2,290	3,488	神 山 町
2,474,952	824,983	—	3,410	713	2,697	3,381	那 賀 町
902,563	300,833	—	1,215	146	1,069	6,259	牟 岐 町
1,075,662	358,554	—	1,737	190	1,547	4,808	美 波 町
3,644,515	1,214,762	—	3,616	498	3,118	5,952	海 陽 町
9,299,625	3,099,839	—	3,343	28	3,315	17,697	松 茂 町
14,195,662	4,731,886	—	4,413	21	4,392	26,381	北 島 町
19,493,565	6,421,517	—	6,903	31	6,872	23,593	藍 住 町
9,550,540	3,182,855	—	5,051	105	4,946	8,280	板 野 町
8,609,385	2,869,794	—	4,408	148	4,260	7,407	上 板 町
4,138,096	1,371,722	—	4,781	768	4,013	4,362	つ る ぎ 町
7,244,268	2,398,694	—	5,989	444	5,545	8,125	東みよし町
341,420,388	113,796,264	—	160,322	5,474	154,848	12,148	市 計
103,081,306	34,256,948	—	58,750	3,966	54,784	10,001	町 村 計
444,501,694	148,053,212	—	219,072	9,440	209,632	11,571	合 計

2 令和5年度土地に関する概要調書

(3) 宅地：商業地等 No.3 (非住宅用地)

市町村名	地 積 (㎡)				決 定 価	
	非課税地積 (イ)	評価総地積 (ロ)	法定免税点 未満のもの (ハ)	法定免税点 以上のもの (ニ)	総 額 (ホ)	法定免税点 未満のもの (ヘ)
徳 島 市	—	10,024,309	4,246	10,020,063	352,717,566	47,156
鳴 門 市	—	4,430,184	20,133	4,410,051	62,533,537	132,985
小 松 島 市	—	2,502,663	3,348	2,499,315	35,264,767	28,738
阿 南 市	—	6,620,183	6,165	6,614,018	75,818,874	31,094
吉 野 川 市	—	2,303,517	6,086	2,297,431	28,631,749	13,716
阿 波 市	—	3,159,764	11,220	3,148,544	17,885,551	16,026
美 馬 市	—	1,980,691	31,785	1,948,906	17,551,454	44,668
三 好 市	—	1,540,520	65,130	1,475,390	13,326,808	96,052
勝 浦 町	—	291,257	710	290,547	2,461,025	4,151
上 勝 町	—	32,825	6,544	26,281	50,112	6,003
佐那河内村	—	69,306	1,891	67,415	359,986	3,699
石 井 町	—	1,369,604	1,582	1,368,022	18,476,745	12,127
神 山 町	—	226,443	4,377	222,066	1,036,820	8,103
那 賀 町	—	365,935	12,637	353,298	1,596,592	20,599
牟 岐 町	—	201,032	3,985	197,047	1,588,858	13,532
美 波 町	—	392,119	11,132	380,987	2,521,443	45,900
海 陽 町	—	454,248	16,211	438,037	2,991,799	36,617
松 茂 町	—	1,183,963	240	1,183,723	19,155,698	2,219
北 島 町	—	1,500,374	166	1,500,208	32,656,079	2,262
藍 住 町	—	2,076,681	889	2,075,792	50,559,166	8,552
板 野 町	—	1,303,929	1,364	1,302,565	10,915,962	7,643
上 板 町	—	1,014,990	1,724	1,013,266	8,061,845	8,064
つ る ぎ 町	—	466,974	21,469	445,505	2,610,620	22,278
東みよし町	—	774,984	16,913	758,071	6,937,204	30,314
市 計	—	32,561,831	148,113	32,413,718	603,730,306	410,435
町 村 計	—	11,724,664	101,834	11,622,830	161,979,954	232,063
合 計	—	44,286,495	249,947	44,036,548	765,710,260	642,498

格 (千円)		筆 数 (筆)				単位当り価格	市町村名
法定免税点 以上のもの (ト)	(ト)に係る 課税標準額 (チ)	非課税地 筆 数 (リ)	評価総筆数 (ヌ)	法定免税点 未満のもの (ル)	法定免税点 以上のもの (ヌ)-(ル) (フ)	(平均価格) (円/㎡) (ホ)/(ロ) (ワ)	
352,670,410	243,560,266	—	30,155	344	29,811	35,186	徳 島 市
62,400,552	43,538,579	—	18,372	2,888	15,484	14,115	鳴 門 市
35,236,029	24,580,368	—	6,368	180	6,188	14,091	小 松 島 市
75,787,780	52,759,711	—	11,864	180	11,684	11,453	阿 南 市
28,618,033	19,909,032	—	5,393	102	5,291	12,430	吉 野 川 市
17,869,525	12,479,492	—	5,712	115	5,597	5,660	阿 波 市
17,506,786	12,250,252	—	5,439	364	5,075	8,861	美 馬 市
13,230,756	9,223,699	—	7,410	828	6,582	8,651	三 好 市
2,456,874	1,713,120	—	1,512	33	1,479	8,450	勝 浦 町
44,109	30,819	—	200	62	138	1,527	上 勝 町
356,287	247,563	—	315	22	293	5,194	佐 那 河 内 村
18,464,618	12,923,072	—	3,760	78	3,682	13,491	石 井 町
1,028,717	720,002	—	931	64	867	4,579	神 山 町
1,575,993	1,103,187	—	1,315	146	1,169	4,363	那 賀 町
1,575,326	1,100,443	—	891	62	829	7,904	牟 岐 町
2,475,543	1,732,833	—	2,157	262	1,895	6,430	美 波 町
2,955,182	2,055,713	—	1,748	236	1,512	6,586	海 陽 町
19,153,479	13,349,015	—	1,569	23	1,546	16,179	松 茂 町
32,653,817	22,743,536	—	2,655	16	2,639	21,765	北 島 町
50,550,614	32,791,785	—	5,618	58	5,560	24,346	藍 住 町
10,908,319	7,587,337	—	3,100	61	3,039	8,372	板 野 町
8,053,781	5,618,796	—	2,654	61	2,593	7,943	上 板 町
2,588,342	1,804,456	—	1,222	187	1,035	5,591	つ る ぎ 町
6,906,890	4,739,401	—	3,756	308	3,448	8,951	東 み よ し 町
603,319,871	418,301,399	—	90,713	5,001	85,712	18,541	市 計
161,747,891	110,261,078	—	33,403	1,679	31,724	13,815	町 村 計
765,067,762	528,562,477	—	124,116	6,680	117,436	17,290	合 計

2 令和5年度土地に関する概要調書

(3) 宅地合計

市町村名	地 積 (㎡)				決 定 価	
	非課税地積 (イ)	評価総地積 (ロ)	法定免税点 未満のもの (ハ)	法定免税点 以上のもの (ニ)	総 額 (ホ)	法定免税点 未満のもの (ヘ)
徳 島 市	3,654,473	31,139,853	158,540	30,981,313	1,048,148,795	2,289,037
鳴 門 市	1,176,920	11,397,312	286,558	11,110,754	168,194,046	2,399,995
小 松 島 市	887,128	6,844,222	114,889	6,729,333	102,143,532	1,302,502
阿 南 市	894,253	15,891,279	326,573	15,564,706	196,174,044	2,542,341
吉 野 川 市	1,005,205	9,574,919	220,118	9,354,801	104,176,573	1,438,845
阿 波 市	346,584	11,324,982	293,645	11,031,337	73,242,206	1,770,688
美 馬 市	668,964	8,091,795	468,025	7,623,770	57,188,784	1,647,751
三 好 市	712,123	5,763,695	760,070	5,003,625	41,100,182	2,085,343
勝 浦 町	136,009	865,435	37,221	828,214	6,827,745	268,103
上 勝 町	55,125	363,113	115,052	248,061	496,498	125,211
佐那河内村	33,800	413,553	39,975	373,578	1,859,743	132,248
石 井 町	303,863	4,712,934	74,626	4,638,308	63,564,029	748,671
神 山 町	198,097	1,245,516	166,792	1,078,724	4,622,754	435,202
那 賀 町	325,125	2,049,153	335,734	1,713,419	7,244,974	717,097
牟 岐 町	164,641	703,999	133,602	570,397	5,265,548	884,817
美 波 町	254,694	1,194,935	202,988	991,947	7,545,656	1,190,894
海 陽 町	280,955	1,977,764	305,665	1,672,099	12,342,894	1,462,637
松 茂 町	284,469	2,693,926	10,264	2,683,662	50,083,809	116,806
北 島 町	270,651	3,634,906	5,127	3,629,779	91,948,907	131,503
藍 住 町	180,349	5,196,452	10,183	5,186,269	131,131,011	228,203
板 野 町	832,699	3,391,968	122,077	3,269,891	28,919,349	1,062,384
上 板 町	81,637	3,056,209	116,613	2,939,596	23,461,684	859,798
つ る ぎ 町	281,023	2,448,605	342,318	2,106,287	11,960,506	831,924
東みよし町	188,814	2,872,415	190,214	2,682,201	24,754,977	799,096
市 計	9,345,650	100,028,057	2,628,418	97,399,639	1,790,368,162	15,476,502
町 村 計	3,871,951	36,820,883	2,208,451	34,612,432	472,030,084	9,994,594
合 計	13,217,601	136,848,940	4,836,869	132,012,071	2,262,398,246	25,471,096

格 (千円)		筆 数 (筆)				単位当り価格	市町村名
法定免税点 以上のもの (ト)	(ト)に係る 課税標準額 (チ)	非課税地 筆 数 (リ)	評価総筆数 (ヌ)	法定免税点 未満のもの (ル)	法定免税点 以上のもの (ヌ)-(ル) (フ)	(平均価格) (円/㎡) (ホ)/(ロ) (リ)	
1,045,859,758	382,244,382	12,289	175,456	3,100	172,356	33,659	徳 島 市
165,794,051	66,667,899	2,141	72,593	8,234	64,359	14,757	鳴 門 市
100,841,030	38,957,764	3,426	36,667	1,746	34,921	14,924	小 松 島 市
193,631,703	79,516,599	2,494	79,625	3,982	75,643	12,345	阿 南 市
102,737,728	38,529,967	2,873	43,329	1,974	41,355	10,880	吉 野 川 市
71,471,518	27,323,073	813	43,502	2,697	40,805	6,467	阿 波 市
55,541,033	22,107,908	1,437	34,201	3,594	30,607	7,068	美 馬 市
39,014,839	15,075,871	2,078	32,861	6,271	26,590	7,131	三 好 市
6,559,642	2,666,672	290	5,143	426	4,717	7,889	勝 浦 町
371,287	109,414	237	2,171	815	1,356	1,367	上 勝 町
1,727,495	586,293	368	2,399	338	2,061	4,497	佐那河内村
62,815,358	23,386,162	1,092	23,289	760	22,529	13,487	石 井 町
4,187,552	1,509,620	768	7,394	1,442	5,952	3,712	神 山 町
6,527,877	2,340,895	1,210	10,375	2,537	7,838	3,536	那 賀 町
4,380,731	1,718,413	449	5,185	1,485	3,700	7,479	牟 岐 町
6,354,762	2,558,645	1,043	8,742	2,358	6,384	6,315	美 波 町
10,880,257	3,983,709	1,008	11,939	3,198	8,741	6,241	海 陽 町
49,967,003	20,034,390	310	10,473	153	10,320	18,591	松 茂 町
91,817,404	34,970,070	1,153	16,224	159	16,065	25,296	北 島 町
130,902,808	49,307,059	587	26,771	371	26,400	25,235	藍 住 町
27,856,965	12,002,642	676	14,675	1,114	13,561	8,526	板 野 町
22,601,886	9,478,376	382	11,797	1,027	10,770	7,677	上 板 町
11,128,582	3,908,112	435	12,033	2,428	9,605	4,885	つ る ぎ 町
23,955,881	8,762,798	640	17,615	1,863	15,752	8,618	東みよし町
1,774,891,660	670,423,463	27,551	518,234	31,598	486,636	17,899	市 計
462,035,490	177,323,270	10,648	186,225	20,474	165,751	12,820	町 村 計
2,236,927,150	847,746,733	38,199	704,459	52,072	652,387	16,532	合 計

2 令和5年度土地に関する概要調書

(4) 山林（介在分を除く）

市町村名	地 積 (㎡)				決 定 価	
	非課税地積 (イ)	評価総地積 (ロ)	法定免税点 未満のもの (ハ)	法定免税点 以上のもの (ニ)	総 額 (ホ)	法定免税点 未満のもの (ヘ)
徳 島 市	2,549,886	32,115,448	3,772,208	28,343,240	372,700	44,543
鳴 門 市	2,852,844	43,153,147	6,234,077	36,919,070	315,034	42,814
小 松 島 市	490,598	5,993,414	646,520	5,346,894	55,507	5,771
阿 南 市	1,404,816	100,689,966	9,440,633	91,249,333	963,575	82,943
吉 野 川 市	4,260,251	67,660,862	8,071,909	59,588,953	854,652	91,269
阿 波 市	1,960,195	40,818,766	6,197,154	34,621,612	342,194	40,792
美 馬 市	5,878,125	146,631,855	24,959,442	121,672,413	1,564,659	240,041
三 好 市	36,086,087	197,417,851	43,994,065	153,423,786	1,815,814	387,681
勝 浦 町	1,518,506	14,880,701	1,515,209	13,365,492	180,766	19,244
上 勝 町	1,856,424	22,600,873	4,691,489	17,909,384	294,878	61,161
佐那河内村	912,542	12,623,824	1,958,763	10,665,061	141,821	20,068
石 井 町	242,520	1,949,115	225,563	1,723,552	19,014	2,296
神 山 町	1,137,349	58,283,797	10,843,595	47,440,202	558,153	93,507
那 賀 町	22,679,732	213,934,745	26,406,132	187,528,613	2,418,505	282,687
牟 岐 町	2,431,465	19,143,496	2,049,183	17,094,313	232,102	24,137
美 波 町	6,596,777	33,934,597	5,154,390	28,780,207	426,764	59,996
海 陽 町	13,468,519	72,472,996	8,220,932	64,252,064	675,418	75,589
松 茂 町	0	0	0	0	0	0
北 島 町	7,870	0	0	0	0	0
藍 住 町	0	0	0	0	0	0
板 野 町	2,597,211	7,224,142	745,670	6,478,472	64,104	6,743
上 板 町	281,073	4,035,955	785,954	3,250,001	31,337	5,146
つ る ぎ 町	6,961,542	102,788,705	14,133,557	88,655,148	1,519,607	194,969
東みよし町	1,941,315	40,013,631	10,622,192	29,391,439	430,776	102,623
市 計	55,482,802	634,481,309	103,316,008	531,165,301	6,284,135	935,854
町 村 計	62,632,845	603,886,577	87,352,629	516,533,948	6,993,245	948,166
合 計	118,115,647	1,238,367,886	190,668,637	1,047,699,249	13,277,380	1,884,020

格 (千円)		筆 数 (筆)				単位当り価格	市町村名
法定免税点 以上のもの (ト)	(ト)に係る 課税標準額 (チ)	非課税地 筆 数 (リ)	評価総筆数 (ヌ)	法定免税点 未満のもの (ル)	法定免税点 以上のもの (ヌ)-(ル) (フ)	(平均価格) (円/㎡) (ホ)/(ロ) (ワ)	
328,157	328,157	3,244	20,515	3,249	17,266	12	徳 島 市
272,220	272,220	1,310	14,163	2,574	11,589	7	鳴 門 市
49,736	49,736	827	3,461	448	3,013	9	小 松 島 市
880,632	880,632	987	30,180	3,631	26,549	10	阿 南 市
763,383	763,383	4,135	27,943	4,191	23,752	13	吉 野 川 市
301,402	301,402	1,040	14,757	2,885	11,872	8	阿 波 市
1,324,618	1,324,618	3,885	57,519	13,451	44,068	11	美 馬 市
1,428,133	1,428,124	8,181	95,222	27,219	68,003	9	三 好 市
161,522	161,522	852	10,538	1,227	9,311	12	勝 浦 町
233,717	233,711	1,565	13,452	3,822	9,630	13	上 勝 町
121,753	121,753	1,747	9,518	1,558	7,960	11	佐 那 河 内 村
16,718	16,718	276	2,092	335	1,757	10	石 井 町
464,646	464,646	3,264	41,458	9,109	32,349	10	神 山 町
2,135,818	2,135,818	5,960	43,445	9,743	33,702	11	那 賀 町
207,965	207,965	727	6,088	1,745	4,343	12	牟 岐 町
366,768	366,768	1,651	9,753	3,155	6,598	13	美 波 町
599,829	599,829	2,612	16,183	4,769	11,414	9	海 陽 町
0	0	0	0	0	0	0	松 茂 町
0	0	28	0	0	0	0	北 島 町
0	0	0	0	0	0	0	藍 住 町
57,361	57,361	1,157	3,795	453	3,342	9	板 野 町
26,191	26,191	169	1,663	290	1,373	8	上 板 町
1,324,638	1,324,633	1,150	39,024	8,668	30,356	15	つ る ぎ 町
328,153	328,153	1,484	24,336	7,303	17,033	11	東 み よ し 町
5,348,281	5,348,272	23,609	263,760	57,648	206,112	10	市 計
6,045,079	6,045,068	22,642	221,345	52,177	169,168	12	町 村 計
11,393,360	11,393,340	46,251	485,105	109,825	375,280	11	合 計

2 令和5年度土地に関する概要調書

(5) 合 計

市町村名	地 積 (㎡)				決 定 価	
	非課税地積 (イ)	評価総地積 (ロ)	法定免税点 未満のもの (ハ)	法定免税点 以上のもの (ニ)	総 額 (ホ)	法定免税点 未満のもの (ヘ)
徳 島 市	27,191,366	106,553,223	6,073,024	100,480,199	1,183,680,439	2,620,313
鳴 門 市	25,317,866	80,060,108	7,693,399	72,366,709	190,431,464	2,580,960
小 松 島 市	12,674,839	32,695,161	1,584,106	31,111,055	127,710,029	1,386,485
阿 南 市	27,901,601	171,656,711	11,690,393	159,966,318	239,301,944	2,826,472
吉 野 川 市	26,203,593	104,373,740	10,173,213	94,200,527	117,993,848	1,661,551
阿 波 市	65,214,537	95,955,170	8,690,147	87,265,023	91,829,487	2,038,544
美 馬 市	140,184,708	189,325,209	30,112,149	159,213,060	70,160,284	2,117,529
三 好 市	202,707,040	234,931,863	51,525,449	183,406,414	48,623,417	2,701,779
勝 浦 町	11,381,606	25,278,394	2,040,262	23,238,132	8,357,120	318,591
上 勝 町	36,097,669	26,554,751	5,577,754	20,976,997	982,766	220,205
佐那河内村	5,163,607	16,592,979	2,272,294	14,320,685	2,437,829	171,682
石 井 町	9,732,079	19,117,921	945,869	18,172,052	75,071,099	816,982
神 山 町	22,850,568	71,314,984	12,894,564	58,420,420	6,818,533	603,038
那 賀 町	180,009,234	229,273,859	28,545,878	200,727,981	11,127,840	1,064,791
牟 岐 町	12,696,526	22,482,480	2,391,789	20,090,691	6,080,144	921,546
美 波 町	25,168,142	40,784,491	5,879,021	34,905,470	8,920,098	1,281,133
海 陽 町	98,872,961	85,684,775	10,216,757	75,468,018	16,022,769	1,630,266
松 茂 町	7,585,819	6,754,181	185,634	6,568,547	62,312,956	145,289
北 島 町	1,521,116	5,826,983	137,126	5,689,857	106,592,575	150,382
藍 住 町	6,063,675	10,869,962	438,134	10,431,828	133,066,447	275,163
板 野 町	7,746,850	18,899,486	1,277,183	17,622,303	32,439,650	1,105,854
上 板 町	6,382,131	17,870,594	1,443,034	16,427,560	27,329,705	924,121
つ る ぎ 町	45,976,298	117,706,072	17,011,989	100,694,083	15,065,175	1,110,953
東みよし町	23,200,570	53,455,807	12,519,734	40,936,073	28,667,789	984,346
市 計	527,395,550	1,015,551,185	127,541,880	888,009,305	2,069,730,912	17,933,633
町 村 計	500,448,851	768,467,719	103,777,022	664,690,697	541,292,495	11,724,342
合 計	1,027,844,401	1,784,018,904	231,318,902	1,552,700,002	2,611,023,407	29,657,975

格 (千円)		筆 数 (筆)				単位当り価格		市町村名
法定免税点 以上のもの (ト)	(ト)に係る 課税標準額 (チ)	非課税地 筆 数 (リ)	評価総筆数 (ヌ)	法定免税点 未満のもの (ル)	法定免税点 以上のもの (ヌ)-(ル) (ヱ)	(平均価格) (円/㎡) (ホ)/(ロ) (リ)		
1,181,060,126	455,673,528	106,436	265,035	11,679	253,356	11,109	徳 島 市	
187,850,504	79,331,358	36,865	124,334	13,829	110,505	2,379	鳴 門 市	
126,323,544	54,010,391	52,025	63,827	3,590	60,237	3,906	小 松 島 市	
236,475,472	106,736,571	87,356	192,604	12,412	180,192	1,394	阿 南 市	
116,332,297	48,023,303	57,731	111,146	9,728	101,418	1,130	吉 野 川 市	
89,790,943	41,454,860	67,969	122,087	10,367	111,720	957	阿 波 市	
68,042,755	31,779,576	68,460	147,078	25,917	121,161	371	美 馬 市	
45,921,638	20,472,753	73,301	188,761	47,748	141,013	207	三 好 市	
8,038,529	3,917,847	11,234	34,388	2,974	31,414	331	勝 浦 町	
762,561	500,670	7,337	27,524	7,368	20,156	37	上 勝 町	
2,266,147	1,083,919	7,753	21,396	2,804	18,592	147	佐 那 河 内 村	
74,254,117	29,645,936	35,116	44,018	2,504	41,514	3,927	石 井 町	
6,215,495	3,347,267	22,160	81,880	16,994	64,886	96	神 山 町	
10,063,049	5,629,603	38,734	87,358	18,682	68,676	49	那 賀 町	
5,158,598	2,305,592	7,166	16,488	4,193	12,295	270	牟 岐 町	
7,638,965	3,614,200	13,745	32,784	8,770	24,014	219	美 波 町	
14,392,503	6,765,157	23,374	50,547	12,866	37,681	187	海 陽 町	
62,167,667	27,441,352	7,189	14,854	402	14,452	9,226	松 茂 町	
106,442,193	42,286,076	8,316	19,182	385	18,797	18,293	北 島 町	
132,791,284	50,734,665	20,542	34,584	1,132	33,452	12,242	藍 住 町	
31,333,796	14,618,297	11,541	31,643	2,417	29,226	1,716	板 野 町	
26,405,584	12,481,586	10,047	28,964	2,495	26,469	1,529	上 板 町	
13,954,222	6,292,376	23,581	71,383	15,628	55,755	128	つ る ぎ 町	
27,683,443	11,396,763	32,214	65,693	13,117	52,576	536	東 み よ し 町	
2,051,797,279	837,482,340	550,143	1,214,872	135,270	1,079,602	2,038	市 計	
529,568,153	222,061,306	280,049	662,686	112,731	549,955	704	町 村 計	
2,581,365,432	1,059,543,646	830,192	1,877,558	248,001	1,629,557	1,464	合 計	

2 令和5年度土地に関する概要調書

(6) 最高価格

市町村名	田 (介在分を除く)	畑 (介在分を除く)	宅 地		
			住 宅 用 地		商 業 地 等 (非住宅用地)
			小 規 模	一 般	
徳 島 市	186	105	251,176	132,226	278,119
鳴 門 市	172	145	49,990	48,844	50,481
小 松 島 市	160	143	45,433	45,433	45,375
阿 南 市	202	160	49,947	49,947	49,268
吉 野 川 市	173	109	44,520	42,232	44,894
阿 波 市	174	137	19,530	19,530	19,716
美 馬 市	181	156	37,136	37,000	40,707
三 好 市	153	81	39,432	37,300	39,432
勝 浦 町	215	115	16,500	16,500	16,500
上 勝 町	140	59	6,830	4,850	5,896
佐 那 河 内 村	184	95	11,740	11,740	11,740
石 井 町	188	131	47,372	47,371	47,370
神 山 町	193	102	10,570	10,570	10,570
那 賀 町	344	222	14,490	14,490	15,180
牟 岐 町	123	70	23,595	22,090	23,853
美 波 町	158	72	26,098	21,169	25,400
海 陽 町	168	106	14,870	14,870	14,990
松 茂 町	165	85	38,235	37,713	39,094
北 島 町	175	98	53,411	53,411	53,356
藍 住 町	172	100	68,270	68,270	68,270
板 野 町	181	105	22,107	22,107	24,570
上 板 町	176	99	17,542	17,900	17,900
つ る ぎ 町	210	161	23,490	23,490	24,954
東 み よ し 町	171	132	25,334	24,333	26,999
市 平 均	175	130	67,146	51,564	70,999
町 村 平 均	185	110	26,278	25,680	26,665
県 平 均	182	116	39,901	34,308	41,443

(単位:円/m²)

宅地合計	山林 (介在分を除く)	市町村名
278,119	15	徳島市
50,481	33	鳴門市
45,433	101	小松島市
49,947	80	阿南市
44,894	112	吉野川市
19,716	28	阿波市
40,707	98	美馬市
39,432	52	三好市
16,500	52	勝浦町
6,830	15	上勝町
11,740	19	佐那河内村
47,372	67	石井町
10,570	34	神山町
15,180	276	那賀町
23,853	23	牟岐町
26,098	23	美波町
14,990	32	海陽町
39,094	0	松茂町
53,411	0	北島町
68,270	0	藍住町
24,570	19	板野町
17,900	13	上板町
24,954	97	つるぎ町
26,999	93	東みよし町
71,091	65	市平均
26,771	59	町村平均
41,544	61	県平均

3 令和5年度家屋に関する概要調書

(1) 棟 数

市町村名	木 造			木 造 以	
	総 数	法定免税点 未満のもの	法定免税点 以上のもの	総 数	法定免税点 未満のもの
徳 島 市	74,632	3,769	70,863	45,419	448
鳴 門 市	26,335	2,977	23,358	12,220	364
小 松 島 市	18,799	2,971	15,828	9,353	264
阿 南 市	35,464	2,581	32,883	21,894	276
吉 野 川 市	22,686	2,537	20,149	8,548	115
阿 波 市	23,807	1,434	22,373	11,593	241
美 馬 市	21,343	6,384	14,959	6,253	147
三 好 市	28,318	12,060	16,258	4,848	165
勝 浦 町	4,829	800	4,029	2,112	44
上 勝 町	2,791	1,253	1,538	513	51
佐 那 河 内 村	2,198	473	1,725	748	49
石 井 町	12,548	1,307	11,241	4,963	79
神 山 町	5,923	2,061	3,862	1,490	45
那 賀 町	10,571	2,043	8,528	2,230	53
牟 岐 町	4,217	592	3,625	760	12
美 波 町	4,584	1,189	3,395	2,062	127
海 陽 町	7,466	2,213	5,253	2,529	138
松 茂 町	4,589	120	4,469	3,107	21
北 島 町	7,685	125	7,560	3,652	21
藍 住 町	11,341	217	11,124	4,559	39
板 野 町	5,955	134	5,821	3,705	43
上 板 町	6,571	401	6,170	2,899	34
つ る ぎ 町	9,385	2,880	6,505	1,477	38
東 み よ し 町	11,170	2,098	9,072	3,693	118
市 計	251,384	34,713	216,671	120,128	2,020
町 村 計	111,823	17,906	93,917	40,499	912
合 計	363,207	52,619	310,588	160,627	2,932

(単位:棟)

外	計			市町村名
	総数	法定免税点未満のもの	法定免税点以上のもの	
44,971	120,051	4,217	115,834	徳島市
11,856	38,555	3,341	35,214	鳴門市
9,089	28,152	3,235	24,917	小松島市
21,618	57,358	2,857	54,501	阿南市
8,433	31,234	2,652	28,582	吉野川市
11,352	35,400	1,675	33,725	阿波市
6,106	27,596	6,531	21,065	美馬市
4,683	33,166	12,225	20,941	三好市
2,068	6,941	844	6,097	勝浦町
462	3,304	1,304	2,000	上勝町
699	2,946	522	2,424	佐那河内村
4,884	17,511	1,386	16,125	石井町
1,445	7,413	2,106	5,307	神山町
2,177	12,801	2,096	10,705	那賀町
748	4,977	604	4,373	牟岐町
1,935	6,646	1,316	5,330	美波町
2,391	9,995	2,351	7,644	海陽町
3,086	7,696	141	7,555	松茂町
3,631	11,337	146	11,191	北島町
4,520	15,900	256	15,644	藍住町
3,662	9,660	177	9,483	板野町
2,865	9,470	435	9,035	上板町
1,439	10,862	2,918	7,944	つるぎ町
3,575	14,863	2,216	12,647	東みよし町
118,108	371,512	36,733	334,779	市計
39,587	152,322	18,818	133,504	町村計
157,695	523,834	55,551	468,283	合計

3 令和5年度家屋に関する概要調書

(2) 床面積

市町村名	木 造			木 造 以	
	総 数	法定免税点 未満のもの	法定免税点 以上のもの	総 数	法定免税点 未満のもの
徳 島 市	7,410,376	176,243	7,234,133	11,429,702	13,493
鳴 門 市	2,554,057	117,738	2,436,319	2,650,001	9,696
小 松 島 市	1,531,696	81,548	1,450,148	1,543,277	4,749
阿 南 市	3,214,015	98,216	3,115,799	3,889,399	10,427
吉 野 川 市	2,157,585	136,561	2,021,024	1,413,135	4,055
阿 波 市	2,308,313	72,201	2,236,112	1,558,193	6,531
美 馬 市	1,894,613	365,024	1,529,589	1,027,858	5,315
三 好 市	1,872,122	520,849	1,351,273	802,925	4,840
勝 浦 町	316,506	30,348	286,158	234,034	711
上 勝 町	159,647	54,886	104,761	44,314	981
佐 那 河 内 村	163,060	22,993	140,067	62,930	687
石 井 町	1,175,067	46,616	1,128,451	833,338	4,203
神 山 町	463,526	131,923	331,603	150,810	925
那 賀 町	694,448	89,751	604,697	221,669	771
牟 岐 町	243,691	36,402	207,289	115,194	411
美 波 町	422,709	78,977	343,732	225,439	4,979
海 陽 町	599,101	114,719	484,382	285,231	3,916
松 茂 町	480,259	3,893	476,366	958,386	569
北 島 町	826,942	6,773	820,169	842,236	404
藍 住 町	1,279,766	11,674	1,268,092	1,210,398	1,227
板 野 町	652,316	6,037	646,279	604,283	1,108
上 板 町	664,281	21,652	642,629	461,264	674
つ る ぎ 町	724,891	171,272	553,619	287,494	1,527
東 み よ し 町	925,747	93,787	831,960	412,319	3,135
市 計	22,942,777	1,568,380	21,374,397	24,314,490	59,106
町 村 計	9,791,957	921,703	8,870,254	6,949,339	26,228
合 計	32,734,734	2,490,083	30,244,651	31,263,829	85,334

(単位: m²)

外	計			市町村名
	総 数	法定免税点 未満のもの	法定免税点 以上のもの	
11,416,209	18,840,078	189,736	18,650,342	徳 島 市
2,640,305	5,204,058	127,434	5,076,624	鳴 門 市
1,538,528	3,074,973	86,297	2,988,676	小 松 島 市
3,878,972	7,103,414	108,643	6,994,771	阿 南 市
1,409,080	3,570,720	140,616	3,430,104	吉 野 川 市
1,551,662	3,866,506	78,732	3,787,774	阿 波 市
1,022,543	2,922,471	370,339	2,552,132	美 馬 市
798,085	2,675,047	525,689	2,149,358	三 好 市
233,323	550,540	31,059	519,481	勝 浦 町
43,333	203,961	55,867	148,094	上 勝 町
62,243	225,990	23,680	202,310	佐 那 河 内 村
829,135	2,008,405	50,819	1,957,586	石 井 町
149,885	614,336	132,848	481,488	神 山 町
220,898	916,117	90,522	825,595	那 賀 町
114,783	358,885	36,813	322,072	牟 岐 町
220,460	648,148	83,956	564,192	美 波 町
281,315	884,332	118,635	765,697	海 陽 町
957,817	1,438,645	4,462	1,434,183	松 茂 町
841,832	1,669,178	7,177	1,662,001	北 島 町
1,209,171	2,490,164	12,901	2,477,263	藍 住 町
603,175	1,256,599	7,145	1,249,454	板 野 町
460,590	1,125,545	22,326	1,103,219	上 板 町
285,967	1,012,385	172,799	839,586	つ る ぎ 町
409,184	1,338,066	96,922	1,241,144	東 み よ し 町
24,255,384	47,257,267	1,627,486	45,629,781	市 計
6,923,111	16,741,296	947,931	15,793,365	町 村 計
31,178,495	63,998,563	2,575,417	61,423,146	合 計

3 令和5年度家屋に関する概要調書

(3) 決定価格

市町村名	木 造			木 造 以	
	総 数	法定免税点 未満のもの	法定免税点 以上のもの	総 数	法定免税点 未満のもの
徳 島 市	186,946,373	256,604	186,689,769	475,412,368	43,553
鳴 門 市	54,771,548	137,990	54,633,558	85,135,257	26,136
小 松 島 市	31,973,594	99,725	31,873,869	39,222,151	14,113
阿 南 市	70,454,033	121,026	70,333,007	134,504,721	475,290
吉 野 川 市	36,169,552	133,338	36,036,214	33,796,316	8,352
阿 波 市	36,543,984	82,809	36,461,175	30,112,974	21,573
美 馬 市	22,933,117	292,533	22,640,584	25,973,812	14,881
三 好 市	17,584,656	403,618	17,181,038	18,622,345	14,883
勝 浦 町	4,073,138	29,165	4,043,973	3,971,898	3,296
上 勝 町	745,164	46,798	698,366	429,614	3,022
佐 那 河 内 村	1,915,101	25,128	1,889,973	1,106,481	3,013
石 井 町	23,028,995	41,696	22,987,299	21,603,959	142,571
神 山 町	2,786,374	112,893	2,673,481	2,710,898	3,289
那 賀 町	6,520,339	92,669	6,427,670	5,188,611	3,377
牟 岐 町	2,625,301	42,398	2,582,903	2,478,499	1,263
美 波 町	3,909,370	78,033	3,831,337	4,897,963	10,866
海 陽 町	6,603,659	113,132	6,490,527	4,597,224	11,904
松 茂 町	12,431,356	7,432	12,423,924	35,267,606	1,983
北 島 町	23,657,873	10,339	23,647,534	33,606,864	1,608
藍 住 町	36,091,379	12,631	36,078,748	37,618,045	4,132
板 野 町	13,568,792	12,775	13,556,017	15,923,134	4,666
上 板 町	11,919,084	19,317	11,899,767	9,245,290	3,338
つ る ぎ 町	6,360,362	112,635	6,247,727	6,254,161	4,031
東 み よ し 町	13,005,346	70,606	12,934,740	9,089,729	8,980
市 計	457,376,857	1,527,643	455,849,214	842,779,944	618,781
町 村 計	169,241,633	827,647	168,413,986	193,989,976	211,339
合 計	626,618,490	2,355,290	624,263,200	1,036,769,920	830,120

(単位:千円)

外	計			市町村名
	総数	法定免税点未満のもの	法定免税点以上のもの	
475,368,815	662,358,741	300,157	662,058,584	徳島市
85,109,121	139,906,805	164,126	139,742,679	鳴門市
39,208,038	71,195,745	113,838	71,081,907	小松島市
134,029,431	204,958,754	596,316	204,362,438	阿南市
33,787,964	69,965,868	141,690	69,824,178	吉野川市
30,091,401	66,656,958	104,382	66,552,576	阿波市
25,958,931	48,906,929	307,414	48,599,515	美馬市
18,607,462	36,207,001	418,501	35,788,500	三好市
3,968,602	8,045,036	32,461	8,012,575	勝浦町
426,592	1,174,778	49,820	1,124,958	上勝町
1,103,468	3,021,582	28,141	2,993,441	佐那河内村
21,461,388	44,632,954	184,267	44,448,687	石井町
2,707,609	5,497,272	116,182	5,381,090	神山町
5,185,234	11,708,950	96,046	11,612,904	那賀町
2,477,236	5,103,800	43,661	5,060,139	牟岐町
4,887,097	8,807,333	88,899	8,718,434	美波町
4,585,320	11,200,883	125,036	11,075,847	海陽町
35,265,623	47,698,962	9,415	47,689,547	松茂町
33,605,256	57,264,737	11,947	57,252,790	北島町
37,613,913	73,709,424	16,763	73,692,661	藍住町
15,918,468	29,491,926	17,441	29,474,485	板野町
9,241,952	21,164,374	22,655	21,141,719	上板町
6,250,130	12,614,523	116,666	12,497,857	つるぎ町
9,080,749	22,095,075	79,586	22,015,489	東みよし町
842,161,163	1,300,156,801	2,146,424	1,298,010,377	市計
193,778,637	363,231,609	1,038,986	362,192,623	町村計
1,035,939,800	1,663,388,410	3,185,410	1,660,203,000	合計

3 令和5年度家屋に関する概要調書

(4) 単位当りの価格

市町村名	木 造			木 造 以	
	総 数	法定免税点 未満のもの	法定免税点 以上のもの	総 数	法定免税点 未満のもの
徳 島 市	25,228	1,456	25,807	41,594	3,228
鳴 門 市	21,445	1,172	22,425	32,126	2,696
小 松 島 市	20,875	1,223	21,980	25,415	2,972
阿 南 市	21,921	1,232	22,573	34,582	45,583
吉 野 川 市	16,764	976	17,831	23,916	2,060
阿 波 市	15,831	1,147	16,306	19,326	3,303
美 馬 市	12,104	801	14,802	25,270	2,800
三 好 市	9,393	775	12,715	23,193	3,075
勝 浦 町	12,869	961	14,132	16,971	4,636
上 勝 町	4,668	853	6,666	9,695	3,081
佐 那 河 内 村	11,745	1,093	13,493	17,583	4,386
石 井 町	19,598	894	20,371	25,925	33,921
神 山 町	6,011	856	8,062	17,976	3,556
那 賀 町	9,389	1,033	10,630	23,407	4,380
牟 岐 町	10,773	1,165	12,460	21,516	3,073
美 波 町	9,248	988	11,146	21,726	2,182
海 陽 町	11,023	986	13,400	16,118	3,040
松 茂 町	25,885	1,909	26,081	36,799	3,485
北 島 町	28,609	1,527	28,833	39,902	3,980
藍 住 町	28,202	1,082	28,451	31,079	3,368
板 野 町	20,801	2,116	20,975	26,350	4,211
上 板 町	17,943	892	18,517	20,043	4,953
つ る ぎ 町	8,774	658	11,285	21,754	2,640
東 み よ し 町	14,048	753	15,547	22,045	2,864
市 計	19,936	974	21,327	34,662	10,469
町 村 計	17,284	898	18,986	27,915	8,058
合 計	19,142	946	20,640	33,162	9,728

(単位:円/㎡)

外	計			市町村名
	総数	法定免税点未満のもの	法定免税点以上のもの	
41,640	35,157	1,582	35,498	徳島市
32,235	26,884	1,288	27,527	鳴門市
25,484	23,153	1,319	23,784	小松島市
34,553	28,854	5,489	29,216	阿南市
23,979	19,594	1,008	20,356	吉野川市
19,393	17,240	1,326	17,570	阿波市
25,387	16,735	830	19,043	美馬市
23,315	13,535	796	16,651	三好市
17,009	14,613	1,045	15,424	勝浦町
9,845	5,760	892	7,596	上勝町
17,728	13,370	1,188	14,796	佐那河内村
25,884	22,223	3,626	22,706	石井町
18,065	8,948	875	11,176	神山町
23,473	12,781	1,061	14,066	那賀町
21,582	14,221	1,186	15,711	牟岐町
22,168	13,588	1,059	15,453	美波町
16,300	12,666	1,054	14,465	海陽町
36,819	33,155	2,110	33,252	松茂町
39,919	34,307	1,665	34,448	北島町
31,107	29,600	1,299	29,748	藍住町
26,391	23,470	2,441	23,590	板野町
20,065	18,804	1,015	19,164	上板町
21,856	12,460	675	14,886	つるぎ町
22,192	16,513	821	17,738	東みよし町
34,721	27,512	1,319	28,447	市計
27,990	21,697	1,096	22,933	町村計
33,226	25,991	1,237	27,029	合計

4 新增築分家屋の年別推移表

(1) 木造家屋

市町村名	床 面 積 (㎡)					決 定 価		
	30年 建築分	元年 建築分	2年 建築分	3年 建築分	4年 建築分	30年 建築分	元年 建築分	2年 建築分
徳島市	137,455	130,094	112,771	106,842	93,964	9,485,128	9,185,189	8,530,415
鳴門市	20,572	23,253	18,657	20,002	20,653	1,511,944	1,685,663	1,493,870
小松島市	12,896	13,512	11,644	11,395	11,803	891,310	948,805	895,047
阿南市	31,400	36,584	34,888	31,477	31,088	2,407,981	2,786,872	2,798,793
吉野川市	13,487	14,612	11,775	12,179	14,184	964,283	1,065,882	931,955
阿波市	9,785	12,451	12,185	10,406	9,666	604,675	696,947	746,764
美馬市	9,294	8,469	7,580	8,897	7,340	638,005	557,445	544,407
三好市	5,415	6,588	6,066	4,708	7,131	391,139	477,609	492,896
勝浦町	1,373	2,556	1,679	622	1,415	97,684	185,935	125,035
上勝町	446	229	110	47	177	27,280	15,531	9,480
佐那河内村	739	396	295	733	346	57,708	26,370	12,975
石井町	13,368	12,679	11,183	9,441	9,279	912,693	882,811	782,569
神山町	863	664	880	917	608	57,607	41,125	54,715
那賀町	4,753	2,058	1,422	813	1,581	308,605	142,067	95,898
牟岐町	877	1,076	501	230	330	63,563	77,643	39,543
美波町	977	1,296	1,082	1,408	1,263	70,749	90,943	78,128
海陽町	1,867	2,438	1,634	985	1,385	129,134	164,427	127,526
松茂町	8,272	9,995	5,637	6,352	4,871	546,543	651,975	438,577
北島町	22,088	19,832	20,417	14,727	16,609	1,501,189	1,352,830	1,483,072
藍住町	23,618	21,679	21,712	20,270	18,742	1,611,483	1,502,201	1,681,367
板野町	6,487	6,869	4,964	7,766	6,178	439,397	457,090	357,194
上板町	4,512	3,435	4,419	2,832	3,756	340,627	261,077	299,892
つるぎ町	1,553	1,596	1,183	945	1,220	118,141	123,169	92,906
東みよし町	4,897	5,965	5,126	5,498	4,998	316,863	402,228	381,976
市計	240,304	245,563	215,566	205,906	195,829	16,894,465	17,404,412	16,434,147
町村計	96,690	92,763	82,244	73,586	72,758	6,599,266	6,377,422	6,060,853
合計	336,994	338,326	297,810	279,492	268,587	23,493,731	23,781,834	22,495,000

格 (千円)		単 位 当 り 価 格 (円/㎡)					市町村名
3年 建築分	4年 建築分	30年 建築分	元年 建築分	2年 建築分	3年 建築分	4年 建築分	
8,140,595	7,081,224	69,005	70,604	75,644	76,193	75,361	徳島市
1,590,819	1,662,616	73,495	72,492	80,070	79,533	80,502	鳴門市
887,745	916,800	69,115	70,219	76,868	77,907	77,675	小松島市
2,571,194	2,556,510	76,687	76,177	80,222	81,685	82,235	阿南市
926,937	1,089,371	71,497	72,946	79,147	76,109	76,803	吉野川市
578,211	508,428	61,796	55,975	61,286	55,565	52,600	阿波市
643,722	548,738	68,647	65,822	71,822	72,353	74,760	美馬市
384,528	606,156	72,233	72,497	81,256	81,675	85,003	三好市
51,637	97,747	71,146	72,745	74,470	83,018	69,079	勝浦町
817	16,341	61,166	67,821	86,182	17,383	92,322	上勝町
40,030	30,001	78,089	66,591	43,983	54,611	86,708	佐那河内村
723,680	685,160	68,274	69,628	69,978	76,653	73,840	石井町
64,484	40,979	66,752	61,935	62,176	70,321	67,400	神山町
57,108	105,489	64,928	69,032	67,439	70,244	66,723	那賀町
15,924	31,384	72,478	72,159	78,928	69,235	95,103	牟岐町
104,907	100,644	72,415	70,172	72,207	74,508	79,686	美波町
76,787	108,106	69,167	67,443	78,045	77,956	78,055	海陽町
473,794	381,341	66,071	65,230	77,803	74,590	78,288	松茂町
1,091,633	1,260,664	67,964	68,215	72,639	74,125	75,902	北島町
1,544,108	1,467,195	68,231	69,293	77,440	76,177	78,284	藍住町
568,138	496,530	67,735	66,544	71,957	73,157	80,371	板野町
227,594	298,295	75,494	76,005	67,864	80,365	79,418	上板町
77,642	95,584	76,073	77,174	78,534	82,161	78,348	つるぎ町
399,800	357,975	64,706	67,431	74,517	72,717	71,624	東みよし町
15,723,751	14,969,843	70,305	70,876	76,237	76,364	76,443	市計
5,518,083	5,573,435	68,252	68,750	77,543	74,988	76,602	町村計
21,241,834	20,543,278	69,716	70,293	75,535	76,002	76,486	合計

4 新增築分家屋の年別推移表

(2) 非木造家屋

市町村名	床 面 積 (㎡)					決 定 価		
	30年 建築分	元年 建築分	2年 建築分	3年 建築分	4年 建築分	30年 建築分	元年 建築分	2年 建築分
徳島市	89,002	93,157	76,243	68,343	83,969	8,604,919	9,159,579	7,956,855
鳴門市	17,839	17,914	55,276	5,681	10,527	1,710,668	1,805,014	5,858,938
小松島市	17,016	11,550	11,401	12,751	2,653	1,060,351	622,021	837,891
阿南市	21,209	47,879	19,785	61,355	13,120	1,371,710	5,064,106	1,850,472
吉野川市	5,830	1,937	10,528	2,960	7,304	318,765	120,176	1,347,229
阿波市	4,496	10,989	18,463	5,112	21,850	202,442	480,766	1,465,289
美馬市	23,460	5,585	6,488	668	8,415	2,658,815	363,134	389,418
三好市	1,582	3,519	683	1,305	4,505	76,636	186,401	48,512
勝浦町	1,271	1,964	459	196	655	77,368	117,533	23,170
上勝町	0	0	0	0	17	0	0	0
佐那河内村	88	0	0	857	0	3,390	0	0
石井町	3,636	1,779	632	5,649	5,283	287,713	130,252	53,243
神山町	224	138	45	120	108	9,538	7,393	1,191
那賀町	445	409	310	700	541	36,010	15,862	24,591
牟岐町	313	29	0	84	153	29,080	835	0
美波町	733	94	278	771	2,560	53,811	1,990	8,535
海陽町	281	54	256	429	2,433	13,691	2,184	11,716
松茂町	7,410	14,792	3,131	3,508	5,572	537,894	1,692,405	248,909
北島町	3,551	10,245	12,371	33,643	2,736	262,735	1,249,500	1,012,760
藍住町	6,760	5,352	1,905	6,240	2,468	478,227	503,058	175,454
板野町	4,893	2,802	570	4,519	6,544	411,262	186,826	27,813
上板町	391	2,022	493	703	853	20,519	122,423	23,209
つるぎ町	523	0	10,503	390	149	21,262	0	919,075
東みよし町	2,743	1,639	1,171	904	1,660	170,295	95,258	89,175
市計	180,434	192,530	198,867	158,175	152,343	16,004,306	17,801,197	19,754,604
町村計	33,262	41,319	32,124	58,713	31,732	2,412,795	4,125,519	2,618,841
合計	213,696	233,849	230,991	216,888	184,075	18,417,101	21,926,716	22,373,445

格 (千円)		単 位 当 り 価 格 (円/㎡)					市町村名
3年 建築分	4年 建築分	30年 建築分	元年 建築分	2年 建築分	3年 建築分	4年 建築分	
8,388,667	9,575,267	96,682	98,324	104,362	122,744	114,033	徳島市
506,668	760,895	95,895	100,760	105,994	89,186	72,280	鳴門市
1,022,666	158,570	62,315	53,855	73,493	80,203	59,770	小松島市
6,771,129	1,286,987	64,676	105,769	93,529	110,360	98,094	阿南市
158,584	653,760	54,677	62,042	127,966	53,576	89,507	吉野川市
376,233	1,613,770	45,027	43,750	79,364	73,598	73,857	阿波市
52,674	469,731	113,334	65,020	60,021	78,853	55,821	美馬市
86,259	381,148	48,443	52,970	71,028	66,099	84,606	三好市
16,773	33,539	60,872	59,844	50,479	85,577	51,205	勝浦町
0	1,058	0	0	0	0	62,235	上勝町
62,668	0	38,523	0	0	73,125	0	佐那河内村
423,406	519,226	79,129	73,216	84,245	74,952	98,282	石井町
4,024	5,458	42,580	53,572	26,467	33,533	50,537	神山町
34,138	22,569	80,921	38,782	79,326	48,769	41,717	那賀町
4,569	13,808	92,907	28,793	0	54,393	90,248	牟岐町
62,857	324,902	73,412	21,170	30,701	81,527	126,915	美波町
25,328	174,533	48,722	40,444	45,766	59,040	71,736	海陽町
485,511	424,114	72,590	114,414	79,498	138,401	76,115	松茂町
2,550,165	230,673	73,989	121,962	81,866	75,801	84,310	北島町
461,240	212,847	70,744	93,994	92,102	73,917	86,243	藍住町
315,898	1,334,136	84,051	66,676	48,795	69,904	203,872	板野町
52,113	49,912	52,478	60,545	47,077	74,129	58,513	上板町
38,563	14,366	40,654	0	87,506	98,879	96,416	つるぎ町
59,919	89,314	62,084	58,120	76,153	66,282	53,804	東みよし町
17,362,880	14,900,128	88,699	92,459	99,336	109,770	97,806	市計
4,597,172	3,450,455	72,539	99,846	81,523	78,299	108,737	町村計
21,960,052	18,350,583	86,184	93,764	96,859	101,251	99,691	合計

5 令和5年度償却資産に関する概要調書

決定価格及び課税標準額

市町村名	決 定 価 格 (千円)				課
	市 町 村 長 が決定したもの	総 務 大 臣 が配分したもの	知 事 が配分したもの	計	市 町 村
					特例適用分
徳 島 市	135,527,281	29,979,545	0	165,506,826	2,367,443
鳴 門 市	44,720,219	8,970,072	0	53,690,291	581,635
小 松 島 市	23,021,395	5,330,235	0	28,351,630	227,143
阿 南 市	201,901,976	126,037,816	1,307	327,941,099	1,561,369
吉 野 川 市	16,917,123	8,368,722	1,646	25,287,491	1,726
阿 波 市	27,522,732	5,278,143	0	32,800,875	12,399
美 馬 市	20,927,598	8,856,965	534	29,785,097	81,259
三 好 市	14,655,170	21,419,809	0	36,074,979	194,130
勝 浦 町	2,170,176	1,826,520	267,203	4,263,899	5,884
上 勝 町	282,852	2,160,199	8,733,217	11,176,268	5,170
佐那河内村	466,811	1,077,953	455,100	1,999,864	7,834
石 井 町	8,817,016	2,815,558	330	11,632,904	6,097
神 山 町	2,591,053	7,489,916	2,110,882	12,191,851	491,915
那 賀 町	5,976,260	7,928,630	0	13,904,890	44,627
牟 岐 町	937,533	1,457,132	0	2,394,665	14,086
美 波 町	1,901,725	2,393,765	441	4,295,931	15,528
海 陽 町	3,385,997	5,195,918	0	8,581,915	72,177
松 茂 町	39,487,751	4,935,025	0	44,422,776	280,221
北 島 町	18,404,899	1,404,751	0	19,809,650	121,925
藍 住 町	17,543,353	1,864,137	0	19,407,490	0
板 野 町	10,911,212	2,775,859	0	13,687,071	0
上 板 町	6,705,197	1,543,410	0	8,248,607	0
つ る ぎ 町	5,089,845	4,306,198	0	9,396,043	58,420
東みよし町	3,747,453	2,713,368	0	6,460,821	8,408
市 計	485,193,494	214,241,307	3,487	699,438,288	5,027,104
町 村 計	128,419,133	51,888,339	11,567,173	191,874,645	1,132,292
合 計	613,612,627	266,129,646	11,570,660	891,312,933	6,159,396

税 標 準 額					市町村名
(千円)					
長 が 決 定 し た も の		総 務 大 臣 が 配 分 し た も の	知 事 が 配 分 し た も の	計	
特例適用なし	小 計				
128,684,113	131,051,556	29,979,545	0	161,031,101	徳 島 市
43,148,204	43,729,839	8,462,399	0	52,192,238	鳴 門 市
22,380,775	22,607,918	4,172,433	0	26,780,351	小 松 島 市
197,180,401	198,741,770	116,566,966	1,307	315,310,043	阿 南 市
16,019,630	16,021,356	7,767,591	1,646	23,790,593	吉 野 川 市
26,211,407	26,223,806	5,277,227	0	31,501,033	阿 波 市
20,571,153	20,652,412	8,573,215	534	29,226,161	美 馬 市
14,085,805	14,279,935	19,209,171	0	33,489,106	三 好 市
2,091,092	2,096,976	1,826,276	267,203	4,190,455	勝 浦 町
272,182	277,352	2,160,133	6,030,127	8,467,612	上 勝 町
438,104	445,938	1,077,946	455,100	1,978,984	佐 那 河 内 村
8,682,011	8,688,108	2,631,883	330	11,320,321	石 井 町
1,806,722	2,298,637	7,489,811	1,467,078	11,255,526	神 山 町
5,271,464	5,316,091	7,927,402	0	13,243,493	那 賀 町
880,687	894,773	1,251,211	0	2,145,984	牟 岐 町
1,846,390	1,861,918	2,043,632	441	3,905,991	美 波 町
3,222,045	3,294,222	3,514,037	0	6,808,259	海 陽 町
38,741,250	39,021,471	3,575,623	0	42,597,094	松 茂 町
17,769,199	17,891,124	1,365,127	0	19,256,251	北 島 町
17,450,317	17,450,317	1,838,109	0	19,288,426	藍 住 町
10,197,627	10,197,627	2,405,075	0	12,602,702	板 野 町
6,412,168	6,412,168	1,543,165	0	7,955,333	上 板 町
4,916,134	4,974,554	4,022,704	0	8,997,258	つ る ぎ 町
3,694,413	3,702,821	2,329,090	0	6,031,911	東 み よ し 町
468,281,488	473,308,592	200,008,547	3,487	673,320,626	市 計
123,691,805	124,824,097	47,001,224	8,220,279	180,045,600	町 村 計
591,973,293	598,132,689	247,009,771	8,223,766	853,366,226	合 計

第 4 軽 自 動 車 税

(令 和 5 年 7 月 1 日 現 在)

令和5年度軽自動車税（種別割）に関する調

(1) 賦課期日現在台数

市町村名	原 動 機 付 自 転 車					軽 自 動 車 及 び							
	50cc以下	50cc～ 90cc	90cc～	ミニカー	小 計	一							
						二輪車 (側車付の もの含む)	三輪車	三輪車 (新税率 適用分)	三輪車 (重課 適用分)	三輪車 75%軽課 適用分	三輪車 50%軽課 適用分	三輪車 25%軽課 適用分	三輪車 計
徳 島 市	12,564	1,491	3,790	164	18,009	2,899	0	0	2	0	0	0	2
鳴 門 市	2,202	240	651	43	3,136	537	0	0	1	0	0	0	1
小 松 島 市	1,521	175	506	30	2,232	378	0	0	0	0	0	0	0
阿 南 市	3,008	392	882	31	4,313	824	0	0	1	0	0	0	1
吉 野 川 市	1,601	194	379	25	2,199	440	0	0	2	0	0	0	2
阿 波 市	1,741	236	328	35	2,340	423	0	0	1	0	0	0	1
美 馬 市	1,250	219	276	29	1,774	343	0	0	0	0	0	0	0
三 好 市	1,335	210	276	23	1,844	311	0	0	0	0	0	0	0
勝 浦 町	269	54	73	7	403	52	0	0	0	0	0	0	0
上 勝 町	81	14	22	1	118	20	0	0	0	0	0	0	0
佐 那 河 内 村	175	33	40	5	253	25	0	0	0	0	0	0	0
石 井 町	977	126	285	10	1,398	291	0	0	2	0	0	0	2
神 山 町	271	45	55	3	374	50	0	0	0	0	0	0	0
那 賀 町	350	31	93	14	488	95	0	0	0	0	0	0	0
牟 岐 町	254	18	39	1	312	42	0	0	0	0	0	0	0
美 波 町	385	36	66	12	499	88	0	0	2	0	0	0	2
海 陽 町	505	38	90	8	641	98	0	0	0	0	0	0	0
松 茂 町	518	55	209	8	790	164	0	0	0	0	0	0	0
北 島 町	833	91	328	15	1,267	235	0	0	0	0	0	0	0
藍 住 町	1,299	146	386	19	1,850	404	0	0	1	0	0	0	1
板 野 町	524	55	161	18	758	176	0	0	0	0	0	0	0
上 板 町	517	65	123	7	712	130	0	0	0	0	0	0	0
つ る ぎ 町	573	79	97	8	757	95	0	0	0	0	0	0	0
東 み よ し 町	599	139	144	18	900	188	0	0	0	0	0	0	0
市 計	25,222	3,157	7,088	380	35,847	6,155	0	0	7	0	0	0	7
町 村 計	8,130	1,025	2,211	154	11,520	2,153	0	0	5	0	0	0	5
合 計	33,352	4,182	9,299	534	47,367	8,308	0	0	12	0	0	0	12

(単位：台)

小型特殊自動車												市町村名
般												
四輪車				四輪車(新税率適用分)				四輪車(重課適用分)				
乗用		貨物		乗用		貨物		乗用		貨物		
営業車	自家用	営業車	自家用	営業車	自家用	営業車	自家用	営業車	自家用	営業車	自家用	
15	18,993	163	3,842	26	27,383	248	7,289	14	15,117	155	7,007	徳島市
4	5,108	27	1,297	3	7,674	31	2,070	5	3,642	30	2,097	鳴門市
1	3,332	10	921	2	4,601	38	1,376	2	2,905	18	1,818	小松島市
3	6,445	25	2,251	4	9,363	54	3,483	3	5,271	33	4,094	阿南市
3	3,700	19	1,001	3	4,900	32	1,487	2	3,587	21	2,564	吉野川市
8	3,495	22	1,303	3	4,233	29	1,820	2	3,531	14	3,515	阿波市
0	2,674	21	951	2	3,166	33	1,412	2	2,698	24	2,578	美馬市
1	2,141	30	888	2	2,888	38	1,426	1	2,412	21	2,245	三好市
0	451	5	363	1	686	7	587	1	417	11	585	勝浦町
0	129	1	146	1	150	2	208	0	125	6	237	上勝町
0	210	0	162	0	268	4	277	0	242	1	447	佐那河内村
2	2,402	7	619	0	3,332	17	937	1	2,113	6	1,368	石井町
0	479	6	328	0	572	2	469	0	464	0	679	神山町
1	743	8	428	0	897	3	696	2	666	2	1,028	那賀町
0	309	2	119	0	410	1	185	0	290	2	224	牟岐町
0	565	2	211	0	731	3	313	0	452	2	415	美波町
2	750	9	380	1	854	6	528	1	852	4	910	海陽町
1	1,400	4	280	0	2,285	48	573	1	947	11	472	松茂町
0	2,027	18	319	2	3,519	23	682	2	1,349	15	561	北島町
2	3,517	17	525	2	5,125	15	1,036	2	2,387	17	1,059	藍住町
2	1,286	6	377	4	1,738	10	599	3	1,164	11	805	板野町
1	1,185	7	363	1	1,679	6	568	1	1,066	13	891	上板町
0	765	7	314	1	943	7	413	0	787	11	764	つるぎ町
0	1,314	5	466	1	1,733	16	765	1	1,271	6	1,184	東みよし町
35	45,888	317	12,454	45	64,208	503	20,363	31	39,163	316	25,918	市計
11	17,532	104	5,400	14	24,922	170	8,836	15	14,592	118	11,629	町村計
46	63,420	421	17,854	59	89,130	673	29,199	46	53,755	434	37,547	合計

令和5年度軽自動車税（種別割）に関する調

(1) 賦課期日現在台数（つづき）

市町村名	軽自動車及び												四輪車計
	一 般												
	四輪車（75%軽課適用分）				四輪車（50%軽課適用分）				四輪車（25%軽課適用分）				
	乗用		貨物		乗用		貨物		乗用		貨物		
営業車	自家用	営業車	自家用	営業車	自家用	営業車	自家用	営業車	自家用	営業車	自家用		
徳島市	0	95	0	4	3	0	0	0	0	0	0	0	80,354
鳴門市	0	24	0	0	0	0	0	0	2	0	0	0	22,014
小松島市	0	10	4	0	0	0	0	0	1	0	0	0	15,039
阿南市	0	20	5	0	0	0	0	0	0	0	0	0	31,054
吉野川市	0	10	4	0	0	0	0	0	0	0	0	0	17,333
阿波市	0	17	0	0	0	0	0	0	1	0	0	0	17,993
美馬市	0	8	0	0	0	0	0	0	0	0	0	0	13,569
三好市	0	8	0	1	0	0	0	0	0	0	0	0	12,102
勝浦町	0	0	0	0	0	0	0	0	0	0	0	0	3,114
上勝町	0	0	0	0	0	0	0	0	0	0	0	0	1,005
佐那河内村	0	2	0	0	0	0	0	0	0	0	0	0	1,613
石井町	0	9	0	0	0	0	0	0	0	0	0	0	10,813
神山町	0	2	0	0	0	0	0	0	0	0	0	0	3,001
那賀町	0	2	0	0	0	0	0	0	0	0	0	0	4,476
牟岐町	0	0	0	0	0	0	0	0	0	0	0	0	1,542
美波町	0	3	0	0	0	0	0	0	0	0	0	0	2,697
海陽町	0	2	0	0	0	0	0	0	0	0	0	0	4,299
松茂町	0	7	0	0	0	0	0	0	0	0	0	0	6,029
北島町	0	16	0	0	0	0	0	0	0	0	0	0	8,533
藍住町	0	15	0	0	0	0	0	0	0	0	0	0	13,719
板野町	0	2	0	0	0	0	0	0	0	0	0	0	6,007
上板町	0	8	0	0	0	0	0	0	0	0	0	0	5,789
つるぎ町	0	2	0	0	0	0	0	0	0	0	0	0	4,014
東みよし町	0	6	0	0	0	0	0	0	1	0	0	0	6,769
市計	0	192	13	5	3	0	0	0	4	0	0	0	209,458
町村計	0	76	0	0	0	0	0	0	1	0	0	0	83,420
合計	0	268	13	5	3	0	0	0	5	0	0	0	292,878

(単位：台)

小 型 特 殊 自 動 車				二輪の 小 型 自動車	合 計	市町村名
専ら雪上 を走行す るもの	農耕用	特 殊 作業用	小 計			
0	666	433	84,354	3,500	105,863	徳 島 市
0	830	212	23,594	786	27,516	鳴 門 市
0	145	111	15,673	517	18,422	小 松 島 市
0	304	177	32,360	1,287	37,960	阿 南 市
0	411	61	18,247	561	21,007	吉 野 川 市
0	790	120	19,327	570	22,237	阿 波 市
0	320	81	14,313	432	16,519	美 馬 市
0	110	74	12,597	325	14,766	三 好 市
0	12	34	3,212	95	3,710	勝 浦 町
0	2	3	1,030	16	1,164	上 勝 町
0	8	5	1,651	29	1,933	佐 那 河 内 村
0	232	67	11,405	365	13,168	石 井 町
0	22	21	3,094	37	3,505	神 山 町
0	12	23	4,606	100	5,194	那 賀 町
0	12	7	1,603	40	1,955	牟 岐 町
0	35	14	2,836	90	3,425	美 波 町
0	147	31	4,575	93	5,309	海 陽 町
0	84	51	6,328	232	7,350	松 茂 町
0	143	28	8,939	314	10,520	北 島 町
0	431	78	14,633	564	17,047	藍 住 町
0	222	57	6,462	219	7,439	板 野 町
0	171	30	6,120	192	7,024	上 板 町
0	49	20	4,178	119	5,054	つ る ぎ 町
0	346	46	7,349	196	8,445	東 み よ し 町
0	3,576	1,269	220,465	7,978	264,290	市 計
0	1,928	515	88,021	2,701	102,242	町 村 計
0	5,504	1,784	308,486	10,679	366,532	合 計

令和5年度軽自動車税（種別割）に関する調

(2) 非課税台数（官公署分）

市町村名	原 動 機 付 自 転 車					軽 自 動 車 及 び								
	50cc以下	50cc～ 90cc	90cc～	ミニカー	小 計	一								
						二輪車 (側車付の もの含む)	三輪車	三輪車 (新税率 適用分)	三輪車 (重課 適用分)	三輪車 (75%軽課 適用分)	三輪車 (50%軽課 適用分)	三輪車 (25%軽課 適用分)	三輪車 計	
徳 島 市	66	143	151	0	360	77	0	0	0	0	0	0	0	0
鳴 門 市	2	1	18	0	21	0	0	0	0	0	0	0	0	0
小 松 島 市	7	20	25	0	52	1	0	0	0	0	0	0	0	0
阿 南 市	10	2	22	0	34	3	0	0	0	0	0	0	0	0
吉 野 川 市	3	1	21	0	25	3	0	0	0	0	0	0	0	0
阿 波 市	3	1	6	0	10	0	0	0	0	0	0	0	0	0
美 馬 市	4	1	17	0	22	0	0	0	0	0	0	0	0	0
三 好 市	6	6	22	0	34	0	0	0	0	0	0	0	0	0
勝 浦 町	0	0	0	0	0	0	0	0	0	0	0	0	0	0
上 勝 町	0	0	0	0	0	0	0	0	0	0	0	0	0	0
佐 那 河 内 村	0	1	0	0	1	0	0	0	0	0	0	0	0	0
石 井 町	1	0	2	0	3	0	0	0	0	0	0	0	0	0
神 山 町	3	0	0	0	3	0	0	0	0	0	0	0	0	0
那 賀 町	4	3	6	0	13	0	0	0	0	0	0	0	0	0
牟 岐 町	1	0	11	0	12	0	0	0	0	0	0	0	0	0
美 波 町	4	0	0	0	4	0	0	0	0	0	0	0	0	0
海 陽 町	1	0	0	0	1	3	0	0	0	0	0	0	0	0
松 茂 町	1	0	0	0	1	0	0	0	0	0	0	0	0	0
北 島 町	1	0	29	0	30	0	0	0	0	0	0	0	0	0
藍 住 町	4	0	0	0	4	0	0	0	0	0	0	0	0	0
板 野 町	1	0	9	0	10	0	0	0	0	0	0	0	0	0
上 板 町	2	0	4	0	6	0	0	0	0	0	0	0	0	0
つ る ぎ 町	2	0	1	0	3	0	0	0	0	0	0	0	0	0
東 み よ し 町	0	0	0	0	0	3	0	0	0	0	0	0	0	0
市 計	101	175	282	0	558	84	0	0	0	0	0	0	0	0
町 村 計	25	4	62	0	91	6	0	0	0	0	0	0	0	0
合 計	126	179	344	0	649	90	0	0	0	0	0	0	0	0

(単位：台)

小 型 特 殊 自 動 車												市町村名
般												
四 輪 車				四輪車（新税率適用分）				四輪車（重課適用分）				
乗 用		貨 物		乗 用		貨 物		乗 用		貨 物		
営業車	自家用	営業車	自家用	営業車	自家用	営業車	自家用	営業車	自家用	営業車	自家用	
0	33	0	32	0	80	0	57	0	45	0	110	徳 島 市
0	18	0	12	0	7	0	4	0	18	0	18	鳴 門 市
0	7	0	10	0	4	0	8	0	15	0	10	小 松 島 市
0	10	0	24	0	15	0	29	0	33	0	34	阿 南 市
0	2	0	19	0	15	0	14	0	8	0	64	吉 野 川 市
0	2	0	5	0	8	0	10	0	20	0	16	阿 波 市
0	12	0	9	0	24	0	9	0	25	0	32	美 馬 市
0	18	0	23	0	33	0	29	0	16	0	41	三 好 市
0	3	0	4	0	3	0	5	0	1	0	5	勝 浦 町
0	2	0	3	0	2	0	3	0	1	0	3	上 勝 町
0	4	0	5	0	0	0	8	0	1	0	7	佐 那 河 内 村
0	4	0	3	0	5	0	21	0	5	0	11	石 井 町
0	4	0	6	0	4	0	4	0	1	0	5	神 山 町
0	21	0	7	0	17	0	30	0	6	0	18	那 賀 町
0	5	0	5	0	1	0	11	0	1	0	6	牟 岐 町
0	6	0	4	0	18	0	20	0	4	0	5	美 波 町
0	1	0	8	0	8	0	10	0	3	0	9	海 陽 町
0	5	0	3	0	3	0	7	0	1	0	5	松 茂 町
0	3	0	5	0	6	0	8	0	2	0	6	北 島 町
0	2	0	6	0	7	0	10	0	2	0	14	藍 住 町
0	3	0	8	0	1	0	3	0	1	0	12	板 野 町
0	2	0	4	0	6	0	9	0	1	0	1	上 板 町
0	10	0	7	0	11	0	10	0	12	0	15	つ る ぎ 町
0	0	0	11	0	2	0	11	0	0	0	12	東 み よ し 町
0	102	0	134	0	186	0	160	0	180	0	325	市 計
0	75	0	89	0	94	0	170	0	42	0	134	町 村 計
0	177	0	223	0	280	0	330	0	222	0	459	合 計

令和5年度軽自動車税（種別割）に関する調

(2) 非課税台数（官公署分）（つづき）

市町村名	軽自動車及び												四輪車計
	一 般												
	四輪車（75%軽課適用分）				四輪車（50%軽課適用分）				四輪車（25%軽課適用分）				
	乗用		貨物		乗用		貨物		乗用		貨物		
営業車	自家用	営業車	自家用	営業車	自家用	営業車	自家用	営業車	自家用	営業車	自家用		
徳島市	0	2	0	0	0	0	0	0	0	0	0	0	359
鳴門市	0	0	0	0	0	0	0	0	0	0	0	0	77
小松島市	0	0	0	0	0	0	0	0	0	0	0	0	54
阿南市	0	3	0	0	0	0	0	0	0	0	0	0	148
吉野川市	0	0	0	0	0	0	0	0	0	0	0	0	122
阿波市	0	0	0	0	0	0	0	0	0	0	0	0	61
美馬市	0	0	0	0	0	0	0	0	0	0	0	0	111
三好市	0	0	0	0	0	0	0	0	0	0	0	0	160
勝浦町	0	0	0	0	0	0	0	0	0	0	0	0	21
上勝町	0	0	0	0	0	0	0	0	0	0	0	0	14
佐那河内村	0	0	0	0	0	0	0	0	0	0	0	0	25
石井町	0	0	0	0	0	0	0	0	0	0	0	0	49
神山町	0	0	0	0	0	0	0	0	0	0	0	0	24
那賀町	0	0	0	0	0	0	0	0	0	0	0	0	99
牟岐町	0	0	0	0	0	0	0	0	0	0	0	0	29
美波町	0	0	0	0	0	0	0	0	0	0	0	0	57
海陽町	0	0	0	0	0	0	0	0	0	0	0	0	39
松茂町	0	0	0	0	0	0	0	0	0	0	0	0	24
北島町	0	1	0	0	0	0	0	0	0	0	0	0	31
藍住町	0	0	0	0	0	0	0	0	0	0	0	0	41
板野町	0	0	0	0	0	0	0	0	0	0	0	0	28
上板町	0	0	0	0	0	0	0	0	0	0	0	0	23
つるぎ町	0	0	0	0	0	0	0	0	0	0	0	0	65
東みよし町	0	0	0	0	0	0	0	0	0	0	0	0	36
市計	0	5	0	0	0	0	0	0	0	0	0	0	1,092
町村計	0	1	0	0	0	0	0	0	0	0	0	0	605
合計	0	6	0	0	0	0	0	0	0	0	0	0	1,697

(単位：台)

小 型 特 殊 自 動 車				二輪の 小 型 自動車	合 計	市町村名
専ら雪上 を走行す るもの	農耕用	特 殊 作業用	小 計			
0	26	7	469	27	856	徳 島 市
0	13	2	92	0	113	鳴 門 市
0	0	1	56	0	108	小 松 島 市
0	1	2	154	0	188	阿 南 市
0	18	2	145	1	171	吉 野 川 市
0	2	7	70	0	80	阿 波 市
0	1	5	117	0	139	美 馬 市
0	3	4	167	0	201	三 好 市
0	0	2	23	0	23	勝 浦 町
0	0	1	15	0	15	上 勝 町
0	1	5	31	0	32	佐 那 河 内 村
0	25	4	78	0	81	石 井 町
0	2	3	29	0	32	神 山 町
0	0	4	103	0	116	那 賀 町
0	0	0	29	0	41	牟 岐 町
0	0	0	57	0	61	美 波 町
0	2	4	48	0	49	海 陽 町
0	0	1	25	7	33	松 茂 町
0	0	1	32	0	62	北 島 町
0	6	0	47	0	51	藍 住 町
0	6	2	36	0	46	板 野 町
0	7	1	31	0	37	上 板 町
0	1	0	66	0	69	つ る ぎ 町
0	1	1	41	0	41	東 み よ し 町
0	64	30	1,270	28	1,856	市 計
0	51	29	691	7	789	町 村 計
0	115	59	1,961	35	2,645	合 計

令和5年度軽自動車税（種別割）に関する調

(3) 課税免除及び減免台数

市町村名	原 動 機 付 自 転 車					軽 自 動 車 及 び								
	50cc以下	50cc～ 90cc	90cc～	ミニカー	小 計	一								
						二輪車 (側車付の もの含む)	三輪車	三輪車 (新税率 適用分)	三輪車 (重課 適用分)	三輪車 75%軽課 適用分	三輪車 50%軽課 適用分	三輪車 25%軽課 適用分	三輪車 計	
徳 島 市	57	2	2	1	62	1	0	0	0	0	0	0	0	0
鳴 門 市	7	0	0	0	7	0	0	0	0	0	0	0	0	0
小 松 島 市	4	1	0	0	5	0	0	0	0	0	0	0	0	0
阿 南 市	4	0	0	0	4	0	0	0	0	0	0	0	0	0
吉 野 川 市	3	0	1	0	4	0	0	0	0	0	0	0	0	0
阿 波 市	3	0	0	0	3	0	0	0	0	0	0	0	0	0
美 馬 市	3	0	0	0	3	0	0	0	0	0	0	0	0	0
三 好 市	13	0	3	0	16	0	0	0	0	0	0	0	0	0
勝 浦 町	5	0	1	0	6	0	0	0	0	0	0	0	0	0
上 勝 町	1	0	0	0	1	0	0	0	0	0	0	0	0	0
佐 那 河 内 村	0	0	0	0	0	0	0	0	0	0	0	0	0	0
石 井 町	3	0	1	0	4	0	0	0	0	0	0	0	0	0
神 山 町	7	1	1	0	9	0	0	0	0	0	0	0	0	0
那 賀 町	2	0	0	0	2	0	0	0	0	0	0	0	0	0
牟 岐 町	0	0	0	0	0	0	0	0	0	0	0	0	0	0
美 波 町	1	0	0	0	1	0	0	0	0	0	0	0	0	0
海 陽 町	1	0	0	0	1	0	0	0	0	0	0	0	0	0
松 茂 町	0	0	0	0	0	0	0	0	0	0	0	0	0	0
北 島 町	3	0	0	0	3	0	0	0	0	0	0	0	0	0
藍 住 町	2	0	0	0	2	0	0	0	0	0	0	0	0	0
板 野 町	0	0	0	0	0	0	0	0	0	0	0	0	0	0
上 板 町	8	1	0	0	9	3	0	0	0	0	0	0	0	0
つ る ぎ 町	7	0	0	0	7	0	0	0	0	0	0	0	0	0
東 み よ し 町	11	0	0	0	11	0	0	0	0	0	0	0	0	0
市 計	94	3	6	1	104	1	0	0	0	0	0	0	0	0
町 村 計	51	2	3	0	56	3	0	0	0	0	0	0	0	0
合 計	145	5	9	1	160	4	0	0	0	0	0	0	0	0

(単位：台)

小型特殊自動車												市町村名
般												
四輪車				四輪車(新税率適用分)				四輪車(重課適用分)				
乗用		貨物		乗用		貨物		乗用		貨物		
営業車	自家用	営業車	自家用	営業車	自家用	営業車	自家用	営業車	自家用	営業車	自家用	
1	274	1	26	6	375	0	43	0	306	1	60	徳島市
0	88	0	14	0	123	0	8	0	90	3	18	鳴門市
0	61	0	9	0	80	0	7	0	47	0	8	小松島市
1	95	0	21	1	119	0	17	0	99	1	41	阿南市
3	61	0	11	3	90	2	27	2	79	0	26	吉野川市
2	69	1	17	1	83	0	26	1	122	0	42	阿波市
0	54	0	8	1	59	0	8	0	78	0	28	美馬市
0	44	0	10	0	75	0	16	0	66	1	25	三好市
0	12	0	2	0	27	0	8	1	16	0	9	勝浦町
0	7	0	4	1	5	0	3	0	3	0	7	上勝町
0	5	0	3	0	10	0	1	0	1	0	7	佐那河内村
0	29	0	7	0	48	0	6	0	37	0	6	石井町
0	8	0	8	0	13	0	3	0	15	0	14	神山町
1	10	0	6	0	21	0	8	0	25	0	8	那賀町
0	4	0	1	0	10	0	1	0	3	0	1	牟岐町
0	11	0	1	0	19	0	3	0	11	0	3	美波町
1	10	0	3	1	19	0	1	1	16	0	9	海陽町
0	19	0	6	0	26	0	5	0	11	0	7	松茂町
0	28	0	4	0	39	0	4	0	24	0	2	北島町
1	53	0	0	1	57	0	6	0	47	0	9	藍住町
0	23	0	3	1	29	0	2	0	28	0	9	板野町
0	14	0	5	0	25	0	3	0	39	8	16	上板町
0	15	0	1	0	28	0	7	0	26	0	12	つるぎ町
0	18	0	11	0	25	0	11	0	21	0	12	東みよし町
7	746	2	116	12	1,004	2	152	3	887	6	248	市計
3	266	0	65	4	401	0	72	2	323	8	131	町村計
10	1,012	2	181	16	1,405	2	224	5	1,210	14	379	合計

令和5年度軽自動車税（種別割）に関する調

(3) 課税免除及び減免台数（つづき）

市町村名	軽自動車及び												四輪車計
	一 般												
	四輪車（75%軽課適用分）				四輪車（50%軽課適用分）				四輪車（25%軽課適用分）				
	乗用		貨物		乗用		貨物		乗用		貨物		
営業車	自家用	営業車	自家用	営業車	自家用	営業車	自家用	営業車	自家用	営業車	自家用		
徳島市	0	4	0	0	1	0	0	0	0	0	0	0	1,098
鳴門市	0	0	0	0	0	0	0	0	0	0	0	0	344
小松島市	0	0	0	0	0	0	0	0	0	0	0	0	212
阿南市	0	0	0	0	0	0	0	0	0	0	0	0	395
吉野川市	0	0	0	0	0	0	0	0	0	0	0	0	304
阿波市	0	1	0	0	0	0	0	0	1	0	0	0	366
美馬市	0	0	0	0	0	0	0	0	0	0	0	0	236
三好市	0	0	0	0	0	0	0	0	0	0	0	0	237
勝浦町	0	0	0	0	0	0	0	0	0	0	0	0	75
上勝町	0	0	0	0	0	0	0	0	0	0	0	0	30
佐那河内村	0	0	0	0	0	0	0	0	0	0	0	0	27
石井町	0	0	0	0	0	0	0	0	0	0	0	0	133
神山町	0	0	0	0	0	0	0	0	0	0	0	0	61
那賀町	0	0	0	0	0	0	0	0	0	0	0	0	79
牟岐町	0	0	0	0	0	0	0	0	0	0	0	0	20
美波町	0	0	0	0	0	0	0	0	0	0	0	0	48
海陽町	0	0	0	0	0	0	0	0	0	0	0	0	61
松茂町	0	0	0	0	0	0	0	0	0	0	0	0	74
北島町	0	0	0	0	0	0	0	0	0	0	0	0	101
藍住町	0	0	0	0	0	0	0	0	0	0	0	0	174
板野町	0	0	0	0	0	0	0	0	0	0	0	0	95
上板町	0	0	0	0	0	0	0	0	0	0	0	0	110
つるぎ町	0	0	0	0	0	0	0	0	0	0	0	0	89
東みよし町	0	0	0	0	0	0	0	0	0	0	0	0	98
市計	0	5	0	0	1	0	0	0	1	0	0	0	3,192
町村計	0	0	0	0	0	0	0	0	0	0	0	0	1,275
合計	0	5	0	0	1	0	0	0	1	0	0	0	4,467

(単位：台)

小 型 特 殊 自 動 車				二輪の 小 型 自動車	合 計	市町村名
専ら雪上 を走行す るもの	農耕用	特 殊 作業用	小 計			
0	2	0	1,101	0	1,163	徳 島 市
0	0	0	344	0	351	鳴 門 市
0	0	0	212	0	217	小 松 島 市
0	0	0	395	0	399	阿 南 市
0	0	0	304	0	308	吉 野 川 市
0	2	1	369	0	372	阿 波 市
0	0	0	236	0	239	美 馬 市
0	0	0	237	0	253	三 好 市
0	0	0	75	0	81	勝 浦 町
0	0	0	30	0	31	上 勝 町
0	0	0	27	0	27	佐 那 河 内 村
0	0	0	133	0	137	石 井 町
0	0	0	61	0	70	神 山 町
0	0	0	79	0	81	那 賀 町
0	0	0	20	0	20	牟 岐 町
0	0	0	48	0	49	美 波 町
0	0	0	61	0	62	海 陽 町
0	3	0	77	0	77	松 茂 町
0	0	0	101	0	104	北 島 町
0	0	0	174	1	177	藍 住 町
0	0	0	95	0	95	板 野 町
0	16	0	129	1	139	上 板 町
0	0	0	89	0	96	つ る ぎ 町
0	0	0	98	0	109	東 み よ し 町
0	4	1	3,198	0	3,302	市 計
0	19	0	1,297	2	1,355	町 村 計
0	23	1	4,495	2	4,657	合 計

令和5年度軽自動車税（種別割）に関する調

(4) 差引課税台数

市町村名	原 動 機 付 自 転 車					軽 自 動 車 及 び							
	50cc以下	50cc～ 90cc	90cc～	ミニカー	小 計	一							
						二輪車 (側車付の もの含む)	三輪車	三輪車 (新税率 適用分)	三輪車 (重課 適用分)	三輪車 75%軽課 適用分	三輪車 50%軽課 適用分	三輪車 25%軽課 適用分	三輪車 計
徳 島 市	12,441	1,346	3,637	163	17,587	2,821	0	0	2	0	0	0	2
鳴 門 市	2,193	239	633	43	3,108	537	0	0	1	0	0	0	1
小 松 島 市	1,510	154	481	30	2,175	377	0	0	0	0	0	0	0
阿 南 市	2,994	390	860	31	4,275	821	0	0	1	0	0	0	1
吉 野 川 市	1,595	193	357	25	2,170	437	0	0	2	0	0	0	2
阿 波 市	1,735	235	322	35	2,327	423	0	0	1	0	0	0	1
美 馬 市	1,243	218	259	29	1,749	343	0	0	0	0	0	0	0
三 好 市	1,316	204	251	23	1,794	311	0	0	0	0	0	0	0
勝 浦 町	264	54	72	7	397	52	0	0	0	0	0	0	0
上 勝 町	80	14	22	1	117	20	0	0	0	0	0	0	0
佐 那 河 内 村	175	32	40	5	252	25	0	0	0	0	0	0	0
石 井 町	973	126	282	10	1,391	291	0	0	2	0	0	0	2
神 山 町	261	44	54	3	362	50	0	0	0	0	0	0	0
那 賀 町	344	28	87	14	473	95	0	0	0	0	0	0	0
牟 岐 町	253	18	28	1	300	42	0	0	0	0	0	0	0
美 波 町	380	36	66	12	494	88	0	0	2	0	0	0	2
海 陽 町	503	38	90	8	639	95	0	0	0	0	0	0	0
松 茂 町	517	55	209	8	789	164	0	0	0	0	0	0	0
北 島 町	829	91	299	15	1,234	235	0	0	0	0	0	0	0
藍 住 町	1,293	146	386	19	1,844	404	0	0	1	0	0	0	1
板 野 町	523	55	152	18	748	176	0	0	0	0	0	0	0
上 板 町	507	64	119	7	697	127	0	0	0	0	0	0	0
つ る ぎ 町	564	79	96	8	747	95	0	0	0	0	0	0	0
東 み よ し 町	588	139	144	18	889	185	0	0	0	0	0	0	0
市 計	25,027	2,979	6,800	379	35,185	6,070	0	0	7	0	0	0	7
町 村 計	8,054	1,019	2,146	154	11,373	2,144	0	0	5	0	0	0	5
合 計	33,081	3,998	8,946	533	46,558	8,214	0	0	12	0	0	0	12

(単位：台)

小 型 特 殊 自 動 車												市町村名
般												
四 輪 車				四輪車（新税率適用分）				四輪車（重課適用分）				
乗 用		貨 物		乗 用		貨 物		乗 用		貨 物		
営業車	自家用	営業車	自家用	営業車	自家用	営業車	自家用	営業車	自家用	営業車	自家用	
14	18,686	162	3,784	20	26,928	248	7,189	14	14,766	154	6,837	徳 島 市
4	5,002	27	1,271	3	7,544	31	2,058	5	3,534	27	2,061	鳴 門 市
1	3,263	10	901	2	4,516	38	1,361	2	2,842	18	1,798	小 松 島 市
2	6,340	25	2,206	3	9,229	54	3,437	3	5,139	32	4,019	阿 南 市
0	3,637	19	971	0	4,795	30	1,446	0	3,500	21	2,474	吉 野 川 市
6	3,424	21	1,281	2	4,142	29	1,784	1	3,389	14	3,457	阿 波 市
0	2,608	21	934	1	3,083	33	1,395	2	2,595	24	2,518	美 馬 市
1	2,079	30	855	2	2,780	38	1,381	1	2,330	20	2,179	三 好 市
0	436	5	357	1	656	7	574	0	400	11	571	勝 浦 町
0	120	1	139	0	143	2	202	0	121	6	227	上 勝 町
0	201	0	154	0	258	4	268	0	240	1	433	佐 那 河 内 村
2	2,369	7	609	0	3,279	17	910	1	2,071	6	1,351	石 井 町
0	467	6	314	0	555	2	462	0	448	0	660	神 山 町
0	712	8	415	0	859	3	658	2	635	2	1,002	那 賀 町
0	300	2	113	0	399	1	173	0	286	2	217	牟 岐 町
0	548	2	206	0	694	3	290	0	437	2	407	美 波 町
1	739	9	369	0	827	6	517	0	833	4	892	海 陽 町
1	1,376	4	271	0	2,256	48	561	1	935	11	460	松 茂 町
0	1,996	18	310	2	3,474	23	670	2	1,323	15	553	北 島 町
1	3,462	17	519	1	5,061	15	1,020	2	2,338	17	1,036	藍 住 町
2	1,260	6	366	3	1,708	10	594	3	1,135	11	784	板 野 町
1	1,169	7	354	1	1,648	6	556	1	1,026	5	874	上 板 町
0	740	7	306	1	904	7	396	0	749	11	737	つ る ぎ 町
0	1,296	5	444	1	1,706	16	743	1	1,250	6	1,160	東 み よ し 町
28	45,039	315	12,203	33	63,017	501	20,051	28	38,095	310	25,343	市 計
8	17,191	104	5,246	10	24,427	170	8,594	13	14,227	110	11,364	町 村 計
36	62,230	419	17,449	43	87,444	671	28,645	41	52,322	420	36,707	合 計

令和5年度軽自動車税（種別割）に関する調

(4) 差引課税台数（つづき）

市町村名	軽自動車及び												四輪車計
	一 般												
	四輪車（75%軽課適用分）				四輪車（50%軽課適用分）				四輪車（25%軽課適用分）				
	乗用		貨物		乗用		貨物		乗用		貨物		
営業車	自家用	営業車	自家用	営業車	自家用	営業車	自家用	営業車	自家用	営業車	自家用		
徳島市	0	89	0	4	2	0	0	0	0	0	0	0	78,897
鳴門市	0	24	0	0	0	0	0	0	2	0	0	0	21,593
小松島市	0	10	4	0	0	0	0	0	1	0	0	0	14,767
阿南市	0	17	5	0	0	0	0	0	0	0	0	0	30,511
吉野川市	0	10	4	0	0	0	0	0	0	0	0	0	16,907
阿波市	0	16	0	0	0	0	0	0	0	0	0	0	17,566
美馬市	0	8	0	0	0	0	0	0	0	0	0	0	13,222
三好市	0	8	0	1	0	0	0	0	0	0	0	0	11,705
勝浦町	0	0	0	0	0	0	0	0	0	0	0	0	3,018
上勝町	0	0	0	0	0	0	0	0	0	0	0	0	961
佐那河内村	0	2	0	0	0	0	0	0	0	0	0	0	1,561
石井町	0	9	0	0	0	0	0	0	0	0	0	0	10,631
神山町	0	2	0	0	0	0	0	0	0	0	0	0	2,916
那賀町	0	2	0	0	0	0	0	0	0	0	0	0	4,298
牟岐町	0	0	0	0	0	0	0	0	0	0	0	0	1,493
美波町	0	3	0	0	0	0	0	0	0	0	0	0	2,592
海陽町	0	2	0	0	0	0	0	0	0	0	0	0	4,199
松茂町	0	7	0	0	0	0	0	0	0	0	0	0	5,931
北島町	0	15	0	0	0	0	0	0	0	0	0	0	8,401
藍住町	0	15	0	0	0	0	0	0	0	0	0	0	13,504
板野町	0	2	0	0	0	0	0	0	0	0	0	0	5,884
上板町	0	8	0	0	0	0	0	0	0	0	0	0	5,656
つるぎ町	0	2	0	0	0	0	0	0	0	0	0	0	3,860
東みよし町	0	6	0	0	0	0	0	0	1	0	0	0	6,635
市計	0	182	13	5	2	0	0	0	3	0	0	0	205,168
町村計	0	75	0	0	0	0	0	0	1	0	0	0	81,540
合計	0	257	13	5	2	0	0	0	4	0	0	0	286,708

(単位：台)

小 型 特 殊 自 動 車				二輪の 小 型 自動車	合 計	市町村名
専ら雪上 を走行す る も の	農耕用	特 殊 作業用	小 計			
0	638	426	82,784	3,473	103,844	徳 島 市
0	817	210	23,158	786	27,052	鳴 門 市
0	145	110	15,399	517	18,091	小 松 島 市
0	303	175	31,811	1,287	37,373	阿 南 市
0	393	59	17,798	560	20,528	吉 野 川 市
0	786	112	18,888	570	21,785	阿 波 市
0	319	76	13,960	432	16,141	美 馬 市
0	107	70	12,193	325	14,312	三 好 市
0	12	32	3,114	95	3,606	勝 浦 町
0	2	2	985	16	1,118	上 勝 町
0	7	0	1,593	29	1,874	佐 那 河 内 村
0	207	63	11,194	365	12,950	石 井 町
0	20	18	3,004	37	3,403	神 山 町
0	12	19	4,424	100	4,997	那 賀 町
0	12	7	1,554	40	1,894	牟 岐 町
0	35	14	2,731	90	3,315	美 波 町
0	145	27	4,466	93	5,198	海 陽 町
0	81	50	6,226	225	7,240	松 茂 町
0	143	27	8,806	314	10,354	北 島 町
0	425	78	14,412	563	16,819	藍 住 町
0	216	55	6,331	219	7,298	板 野 町
0	148	29	5,960	191	6,848	上 板 町
0	48	20	4,023	119	4,889	つ る ぎ 町
0	345	45	7,210	196	8,295	東 み よ し 町
0	3,508	1,238	215,991	7,950	259,126	市 計
0	1,858	486	86,033	2,692	100,098	町 村 計
0	5,366	1,724	302,024	10,642	359,224	合 計

令和5年度軽自動車税（種別割）に関する調

(5) 調 定 額

市町村名	原 動 機 付 自 転 車					軽 自 動 車 及 び							
	50cc以下	50cc～ 90cc	90cc～	ミニカー	小 計	一							
						二輪車 (側車付の もの含む)	三輪車	三輪車 (新税率 適用分)	三輪車 (重課 適用分)	三輪車 75%軽課 適用分	三輪車 50%軽課 適用分	三輪車 25%軽課 適用分	三輪車 計
徳 島 市	24,882	2,692	8,729	603	36,906	10,156	0	0	9	0	0	0	9
鳴 門 市	4,386	478	1,519	159	6,542	1,933	0	0	5	0	0	0	5
小 松 島 市	3,020	308	1,154	111	4,593	1,357	0	0	0	0	0	0	0
阿 南 市	5,988	780	2,064	114	8,946	2,956	0	0	5	0	0	0	5
吉 野 川 市	3,190	386	857	93	4,526	1,573	0	0	9	0	0	0	9
阿 波 市	3,470	470	773	130	4,843	1,523	0	0	5	0	0	0	5
美 馬 市	2,486	436	622	108	3,652	1,235	0	0	0	0	0	0	0
三 好 市	2,632	408	602	85	3,727	1,120	0	0	0	0	0	0	0
勝 浦 町	528	108	173	26	835	187	0	0	0	0	0	0	0
上 勝 町	160	28	53	4	245	72	0	0	0	0	0	0	0
佐 那 河 内 村	350	64	96	19	529	90	0	0	0	0	0	0	0
石 井 町	1,946	252	676	37	2,911	1,047	0	0	9	0	0	0	9
神 山 町	522	88	130	11	751	180	0	0	0	0	0	0	0
那 賀 町	688	56	209	52	1,005	342	0	0	0	0	0	0	0
牟 岐 町	506	36	67	4	613	151	0	0	0	0	0	0	0
美 波 町	760	72	159	44	1,035	317	0	0	9	0	0	0	9
海 陽 町	1,006	76	216	30	1,328	342	0	0	0	0	0	0	0
松 茂 町	1,034	110	502	30	1,676	590	0	0	0	0	0	0	0
北 島 町	1,658	182	718	56	2,614	846	0	0	0	0	0	0	0
藍 住 町	2,586	292	926	70	3,874	1,454	0	0	5	0	0	0	5
板 野 町	1,046	110	364	67	1,587	633	0	0	0	0	0	0	0
上 板 町	1,014	128	286	26	1,454	457	0	0	0	0	0	0	0
つ る ぎ 町	1,128	158	230	30	1,546	342	0	0	0	0	0	0	0
東 み よ し 町	1,176	278	346	67	1,867	666	0	0	0	0	0	0	0
市 計	50,054	5,958	16,320	1,403	73,735	21,853	0	0	33	0	0	0	33
町 村 計	16,108	2,038	5,151	573	23,870	7,716	0	0	23	0	0	0	23
合 計	66,162	7,996	21,471	1,976	97,605	29,569	0	0	56	0	0	0	56

(単位：千円)

小 型 特 殊 自 動 車												市町村名
般												
四 輪 車				四輪車（新税率適用分）				四輪車（重課適用分）				
乗 用		貨 物		乗 用		貨 物		乗 用		貨 物		
営業車	自家用	営業車	自家用	営業車	自家用	営業車	自家用	営業車	自家用	営業車	自家用	
92	160,700	583	18,163	138	290,822	943	35,945	115	190,481	693	41,022	徳 島 市
27	43,017	97	6,101	21	81,475	118	10,290	41	45,589	121	12,366	鳴 門 市
7	28,062	36	4,325	14	48,773	144	6,805	16	36,662	81	10,788	小 松 島 市
11	45,648	75	8,824	21	99,673	205	17,185	24	66,293	144	24,114	阿 南 市
0	26,186	57	3,884	0	51,786	114	7,230	0	45,150	95	14,844	吉 野 川 市
33	24,653	63	5,124	14	44,734	110	8,920	8	43,718	63	20,742	阿 波 市
0	18,778	63	3,736	7	33,296	125	6,975	16	33,475	108	15,108	美 馬 市
6	14,969	90	3,420	14	30,024	144	6,905	8	30,057	90	13,074	三 好 市
0	3,139	15	1,428	7	7,085	26	2,870	0	5,160	50	3,426	勝 浦 町
0	864	3	556	0	1,544	7	1,010	0	1,561	27	1,362	上 勝 町
0	1,447	0	616	0	2,786	15	1,340	0	3,096	5	2,598	佐 那 河 内 村
11	17,056	21	2,436	0	35,413	64	4,550	8	26,715	27	8,106	石 井 町
0	3,362	18	1,256	0	5,994	8	2,310	0	5,779	0	3,960	神 山 町
0	5,126	24	1,660	0	9,277	12	3,290	16	8,192	9	6,012	那 賀 町
0	2,160	6	452	0	4,309	4	865	0	3,689	9	1,302	牟 岐 町
0	3,946	6	824	0	7,495	11	1,450	0	5,637	9	2,442	美 波 町
5	5,321	27	1,476	0	8,932	23	2,585	0	10,746	18	5,352	海 陽 町
5	9,907	12	1,084	0	24,365	182	2,805	8	12,062	50	2,760	松 茂 町
0	14,371	54	1,240	14	37,519	87	3,350	16	17,067	68	3,318	北 島 町
6	24,926	51	2,076	7	54,659	57	5,100	16	30,160	77	6,216	藍 住 町
11	9,072	18	1,464	21	18,446	38	2,970	24	14,642	49	4,704	板 野 町
5	8,417	21	1,416	7	17,798	23	2,780	8	13,235	23	5,244	上 板 町
0	5,328	21	1,224	7	9,763	27	1,980	0	9,662	50	4,422	つ る ぎ 町
0	9,331	15	1,776	7	18,425	61	3,715	8	16,125	27	6,960	東 み よ し 町
176	362,013	1,064	53,577	229	680,583	1,903	100,255	228	491,425	1,395	152,058	市 計
43	123,773	312	20,984	70	263,810	645	42,970	104	183,528	498	68,184	町 村 計
219	485,786	1,376	74,561	299	944,393	2,548	143,225	332	674,953	1,893	220,242	合 計

令和5年度軽自動車税（種別割）に関する調

(5) 調 定 額 (つづき)

市町村名	軽 自 動 車 及 び												四輪車計
	一 般												
	四輪車（75%軽課適用分）				四輪車（50%軽課適用分）				四輪車（25%軽課適用分）				
	乗 用		貨 物		乗 用		貨 物		乗 用		貨 物		
営業車	自家用	営業車	自家用	営業車	自家用	営業車	自家用	営業車	自家用	営業車	自家用		
徳 島 市	0	241	0	5	7	0	0	0	0	0	0	0	739,950
鳴 門 市	0	65	0	0	0	0	0	0	10	0	0	0	199,338
小 松 島 市	0	27	4	0	0	0	0	0	5	0	0	0	135,749
阿 南 市	0	46	5	0	0	0	0	0	0	0	0	0	262,268
吉 野 川 市	0	27	4	0	0	0	0	0	0	0	0	0	149,377
阿 波 市	0	43	0	0	0	0	0	0	0	0	0	0	148,225
美 馬 市	0	22	0	0	0	0	0	0	0	0	0	0	111,709
三 好 市	0	21	0	1	0	0	0	0	0	0	0	0	98,823
勝 浦 町	0	0	0	0	0	0	0	0	0	0	0	0	23,206
上 勝 町	0	0	0	0	0	0	0	0	0	0	0	0	6,934
佐 那 河 内 村	0	5	0	0	0	0	0	0	0	0	0	0	11,908
石 井 町	0	24	0	0	0	0	0	0	0	0	0	0	94,431
神 山 町	0	5	0	0	0	0	0	0	0	0	0	0	22,692
那 賀 町	0	5	0	0	0	0	0	0	0	0	0	0	33,623
牟 岐 町	0	0	0	0	0	0	0	0	0	0	0	0	12,796
美 波 町	0	8	0	0	0	0	0	0	0	0	0	0	21,828
海 陽 町	0	5	0	0	0	0	0	0	0	0	0	0	34,490
松 茂 町	0	19	0	0	0	0	0	0	0	0	0	0	53,259
北 島 町	0	41	0	0	0	0	0	0	0	0	0	0	77,145
藍 住 町	0	41	0	0	0	0	0	0	0	0	0	0	123,392
板 野 町	0	6	0	0	0	0	0	0	0	0	0	0	51,465
上 板 町	0	22	0	0	0	0	0	0	0	0	0	0	48,999
つ る ぎ 町	0	5	0	0	0	0	0	0	0	0	0	0	32,489
東 み よ し 町	0	16	0	0	0	0	0	0	5	0	0	0	56,471
市 計	0	492	13	6	7	0	0	0	15	0	0	0	1,845,439
町 村 計	0	202	0	0	0	0	0	0	5	0	0	0	705,128
合 計	0	694	13	6	7	0	0	0	20	0	0	0	2,550,567

(単位：千円)

小 型 特 殊 自 動 車				二輪の 小 型 自動車	合 計	市町村名
専ら雪上 を走行す るもの	農耕用	特 殊 作業用	小 計			
0	1,531	2,513	754,159	20,838	811,903	徳 島 市
0	1,961	1,239	204,476	4,716	215,734	鳴 門 市
0	348	649	138,103	3,102	145,798	小 松 島 市
0	727	1,033	266,989	7,722	283,657	阿 南 市
0	786	348	152,093	3,360	159,979	吉 野 川 市
0	1,572	661	151,986	3,420	160,249	阿 波 市
0	766	448	114,158	2,592	120,402	美 馬 市
0	214	413	100,570	1,950	106,247	三 好 市
0	24	189	23,606	570	25,011	勝 浦 町
0	4	12	7,022	96	7,363	上 勝 町
0	17	0	12,015	174	12,718	佐 那 河 内 村
0	414	371	96,272	2,190	101,373	石 井 町
0	40	106	23,018	222	23,991	神 山 町
0	29	112	34,106	600	35,711	那 賀 町
0	29	41	13,017	240	13,870	牟 岐 町
0	84	83	22,321	540	23,896	美 波 町
0	348	159	35,339	558	37,225	海 陽 町
0	162	295	54,306	1,350	57,332	松 茂 町
0	286	159	78,436	1,884	82,934	北 島 町
0	850	460	126,161	3,378	133,413	藍 住 町
0	432	325	52,855	1,314	55,756	板 野 町
0	296	171	49,923	1,146	52,523	上 板 町
0	115	118	33,064	714	35,324	つ る ぎ 町
0	690	266	58,093	1,176	61,136	東みよし町
0	7,905	7,304	1,882,534	47,700	2,003,969	市 計
0	3,820	2,867	719,554	16,152	759,576	町 村 計
0	11,725	10,171	2,602,088	63,852	2,763,545	合 計

第 5 諸 税

1 鉦産税に関する調（年度別推移）

（単位：人、千円）

区 分	納税義務者数	課税標準額	調定済額	収入済額
8 年度	7	198,986	1,927	1,927
9 "	7	211,934	2,039	2,039
10 "	6	240,095	2,316	2,316
11 "	6	240,005	2,282	2,282
12 "	6	242,723	2,328	2,328
13 "	5	234,224	2,232	2,232
14 "	5	204,796	1,943	1,943
15 "	4	191,533	1,836	1,836
16 "	4	204,992	1,977	1,977
17 "	4	211,032	2,027	2,027
18 "	4	260,375	2,525	2,525
19 "	4	243,248	2,332	2,332
20 "	4	223,425	2,121	2,121
21 "	4	200,251	1,903	1,903
22 "	4	233,374	2,239	2,239
23 "	4	227,766	2,190	2,190
24 "	4	202,142	1,927	1,927
25 "	4	198,871	1,920	1,920
26 "	4	198,724	1,933	1,933
27 "	3	163,270	1,594	1,594
28 "	3	145,761	1,414	1,414
29 "	3	228,962	2,259	2,259
30 "	3	266,417	2,630	2,630
元 "	3	254,198	2,511	2,511
2 "	2	249,428	2,459	2,459
3 "	3	240,077	2,363	2,363
4 "	3	213,071	2,090	2,090

2 法定外普通税に関する調（令和4年度分）

（単位：千円）

実施 団体名	税 目	課 税 客 体	税 率	納 税 義 務 者	徴収の 方 法	調 定 済 額		収 入 済 額	
						現 年 課 税	滞 納 繰 越	現 年 課 税	滞 納 繰 越
—	—	—	—	—	—	—	—	—	—

3 入湯税に関する調（令和4年度分）

（単位：人,千円）

実施団体名	入湯客数	調定済額		収入済額		特別徴収義務者数
		現年課税	滞納繰越	現年課税	滞納繰越	
鳴門市	122,747	18,412	—	18,412	—	3
小松島市	14,643	2,196	—	2,196	—	1
阿南市	6,973	1,046	—	1,046	—	2
美馬市	3,288	493	—	493	—	1
三好市	82,533	12,380	—	12,380	—	9
上勝町	29,858	2,986	—	2,986	—	1
那賀町	6,332	949	—	949	—	2
海陽町	16,486	2,473	—	2,473	—	3

第6 市町村税の税率に関する調

(令和5年4月1日現在)

1 令和5年度 市町村税の税率に関する調

市町村名	個人 均等割	市 町 村 民							
		法 人 均 等 割							
		1号法人	2号法人	3号法人	4号法人	5号法人	6号法人	7号法人	8号法人
徳島市	3,500	60,000	144,000	156,000	180,000	192,000	480,000	492,000	2,100,000
鳴門市	3,500	60,000	144,000	156,000	180,000	192,000	480,000	492,000	2,100,000
小松島市	3,500	60,000	144,000	156,000	180,000	192,000	480,000	492,000	2,100,000
阿南市	3,500	60,000	144,000	156,000	180,000	192,000	480,000	492,000	2,100,000
吉野川市	3,500	50,000	120,000	130,000	150,000	160,000	400,000	410,000	1,750,000
阿波市	3,500	50,000	120,000	130,000	150,000	160,000	400,000	410,000	1,750,000
美馬市	3,500	50,000	120,000	130,000	150,000	160,000	400,000	410,000	1,750,000
三好市	3,500	50,000	120,000	130,000	150,000	160,000	400,000	410,000	1,750,000
勝浦町	3,500	50,000	120,000	130,000	150,000	160,000	400,000	410,000	1,750,000
上勝町	3,500	50,000	120,000	130,000	150,000	160,000	400,000	410,000	1,750,000
佐那河内村	3,500	50,000	120,000	130,000	150,000	160,000	400,000	410,000	1,750,000
石井町	3,500	50,000	120,000	130,000	150,000	160,000	400,000	410,000	1,750,000
神山町	3,500	50,000	120,000	130,000	150,000	160,000	400,000	410,000	1,750,000
那賀町	3,500	50,000	120,000	130,000	150,000	160,000	400,000	410,000	1,750,000
牟岐町	3,500	50,000	120,000	130,000	150,000	160,000	400,000	410,000	1,750,000
美波町	3,500	50,000	120,000	130,000	150,000	160,000	400,000	410,000	1,750,000
海陽町	3,500	50,000	120,000	130,000	150,000	160,000	400,000	410,000	1,750,000
松茂町	3,500	50,000	120,000	130,000	150,000	160,000	400,000	410,000	1,750,000
北島町	3,500	50,000	120,000	130,000	150,000	160,000	400,000	410,000	1,750,000
藍住町	3,500	50,000	120,000	130,000	150,000	160,000	400,000	410,000	1,750,000
板野町	3,500	50,000	120,000	130,000	150,000	160,000	400,000	410,000	1,750,000
上板町	3,500	50,000	120,000	130,000	150,000	160,000	400,000	410,000	1,750,000
つるぎ町	3,500	50,000	120,000	130,000	150,000	160,000	400,000	410,000	1,750,000
東みよし町	3,500	50,000	120,000	130,000	150,000	160,000	400,000	410,000	1,750,000

(単位：円,%)

税		固 定 資 産 税	鉱 産 税		入 湯 税	都 市 計 画 税	市 町 村 名
9号法人	法人税割		2百万円 以 下	そ の 他			
3,600,000	8.4	1.4				0.275	徳 島 市
3,600,000	8.4	1.4			150		鳴 門 市
3,600,000	8.4	1.4			150		小 松 島 市
3,600,000	8.4	1.4	0.7	1.0	150		阿 南 市
3,000,000	8.4	1.4	0.7	1.0	150		吉 野 川 市
3,000,000	8.4	1.4	0.7	1.0	150		阿 波 市
3,000,000	8.4	1.4	0.7	1.0	150		美 馬 市
3,000,000	8.4	1.4	0.7	1.0	150		三 好 市
3,000,000	6.0	1.4	0.7	1.0			勝 浦 町
3,000,000	6.0	1.4	0.7	1.0	100		上 勝 町
3,000,000	6.0	1.4	0.7	1.0	150		佐 那 河 内 村
3,000,000	8.4	1.4					石 井 町
3,000,000	6.0	1.4					神 山 町
3,000,000	6.0	1.4	0.7	1.0	150		那 賀 町
3,000,000	6.0	1.4	0.7	1.0	150		牟 岐 町
3,000,000	6.0	1.4	0.7	1.0	150		美 波 町
3,000,000	6.0	1.4	0.7	1.0	150		海 陽 町
3,000,000	7.8	1.4					松 茂 町
3,000,000	8.4	1.4					北 島 町
3,000,000	8.2	1.4	0.7	1.0	150		藍 住 町
3,000,000	8.2	1.4	0.7	1.0	150		板 野 町
3,000,000	8.2	1.4			150		上 板 町
3,000,000	6.0	1.4	0.7	1.0	150		つ る ぎ 町
3,000,000	6.0	1.4	0.7	1.0	150		東 み よ し 町

2 超過税率適用団体一覧表

(1) 市町村民税

(イ) 法人均等割

(単位：円)

市町村名	1号法人	2号法人	3号法人	4号法人	5号法人	6号法人	7号法人	8号法人	9号法人
徳島市	60,000	144,000	156,000	180,000	192,000	480,000	492,000	2,100,000	3,600,000
鳴門市	60,000	144,000	156,000	180,000	192,000	480,000	492,000	2,100,000	3,600,000
小松島市	60,000	144,000	156,000	180,000	192,000	480,000	492,000	2,100,000	3,600,000
阿南市	60,000	144,000	156,000	180,000	192,000	480,000	492,000	2,100,000	3,600,000

区分	1号法人	2号法人	3号法人	4号法人	5号法人	6号法人	7号法人	8号法人	9号法人
標準税率	50,000	120,000	130,000	150,000	160,000	400,000	410,000	1,750,000	3,000,000
制限税率	60,000	144,000	156,000	180,000	192,000	480,000	492,000	2,100,000	3,600,000

(ロ) 法人税割

(単位：%)

市町村名	税率	市町村名	税率	市町村名	税率	市町村名	税率	市町村名	税率
徳島市	8.4	阿南市	8.4	美馬市	8.4	松茂町	7.8	板野町	8.2
鳴門市	8.4	吉野川市	8.4	三好市	8.4	北島町	8.4	上板町	8.2
小松島市	8.4	阿波市	8.4	石井町	8.4	藍住町	8.2		

標準税率	6.0
制限税率	8.4

第7 徴収に要する経費に関する調

令和4年度市町村税の徴収に要する経費に関する調

市町村名	税 収 入 額			徴 税 費				
	市町村税 (A)	個人県民税 (B)	合 計 (C)	人 件 費	物件費	報奨金及び これに類す る経費	その他	合 計 (D)
徳 島 市	40,957,532	9,450,139	50,407,671	565,314	47,068	703	11,014	624,099
鳴 門 市	7,415,116	1,661,142	9,076,258	132,486	83,601	968	8,767	225,822
小 松 島 市	4,505,218	1,067,748	5,572,966	170,450	10,403	46	27,452	208,351
阿 南 市	14,028,222	2,218,612	16,246,834	162,549	82,007	120	94,574	339,250
吉野川市	4,124,638	990,870	5,115,508	103,388	61,328	5	15,852	180,573
阿 波 市	3,648,554	822,491	4,471,045	121,700	65,643	6,266	9,923	203,532
美 馬 市	3,074,236	700,033	3,774,269	78,397	557	0	0	78,954
三 好 市	2,560,937	570,142	3,131,079	140,731	57,302	0	12,758	210,791
勝 浦 町	502,895	119,415	622,310	38,858	26,262	0	1,645	66,765
上 勝 町	122,512	26,872	149,384	21,300	4,662	552	883	27,397
佐那河内村	189,224	45,828	235,052	17,716	6,907	27	3,152	27,802
石 井 町	2,636,672	681,858	3,318,530	67,059	48,383	0	4,436	119,878
神 山 町	445,906	84,435	530,341	37,008	11,194	0	1,504	49,706
那 賀 町	980,502	176,669	1,157,171	36,249	5,000	0	0	41,249
牟 岐 町	310,907	78,669	389,576	45,923	19,531	0	1,547	67,001
美 波 町	500,757	131,020	631,777	35,808	27,038	29	1,842	64,717
海 陽 町	733,105	175,014	908,119	37,548	4,722	212	16,389	58,871
松 茂 町	2,758,200	509,625	3,267,825	55,216	35,646	12,083	25,731	128,676
北 島 町	3,399,413	833,859	4,233,272	74,310	4,912	0	41,836	121,058
藍 住 町	4,340,641	997,499	5,338,140	99,050	45,708	0	42,513	187,271
板 野 町	1,620,074	351,607	1,971,681	60,618	23,760	3,127	2,000	89,505
上 板 町	1,193,960	279,609	1,473,569	46,699	1,879	0	0	48,578
つ る ぎ 町	757,048	167,767	924,815	39,402	1,533	0	0	40,935
東みよし町	1,283,201	348,477	1,631,678	68,594	3,467	0	0	72,061
市 計	80,314,453	17,481,177	97,795,630	1,475,015	407,909	8,108	180,340	2,071,372
町 村 計	21,775,017	5,008,223	26,783,240	781,358	270,604	16,030	143,478	1,211,470
合 計	102,089,470	22,489,400	124,578,870	2,256,373	678,513	24,138	323,818	3,282,842

(単位：千円, 人)

県民税徴収 取扱費 (E)	(D)-(E) (F)	(D)/(C) (%)	(F)/(A) (%)	徴税職員数		市町村名
				徴税職員	会計年度 任用職員 等	
406,749	217,350	1.2	0.5	67	8	徳島市
81,519	144,303	2.5	1.9	19	8	鳴門市
57,474	150,877	3.7	3.3	26	7	小松島市
107,477	231,773	2.1	1.7	32	4	阿南市
55,465	125,108	3.5	3.0	19	2	吉野川市
48,024	155,508	4.6	4.3	22	0	阿波市
41,083	37,871	2.1	1.2	14	0	美馬市
33,947	176,844	6.7	6.9	20	2	三好市
7,599	59,166	10.7	11.8	6	1	勝浦町
1,704	25,693	18.3	21.0	4	0	上勝町
3,096	24,706	11.8	13.1	3	0	佐那河内村
36,509	83,369	3.6	3.2	12	1	石井町
7,421	42,285	9.4	9.5	10	0	神山町
10,514	30,735	3.6	3.1	6	0	那賀町
4,989	62,012	17.2	19.9	7	0	牟岐町
8,781	55,936	10.2	11.2	5	0	美波町
11,830	47,041	6.5	6.4	6	0	海陽町
24,676	104,000	3.9	3.8	9	0	松茂町
38,533	82,525	2.9	2.4	13	1	北島町
57,303	129,968	3.5	3.0	14	5	藍住町
18,730	70,775	4.5	4.4	10	1	板野町
15,954	32,624	3.3	2.7	6	3	上板町
10,383	30,552	4.4	4.0	7	0	つるぎ町
20,352	51,709	4.4	4.0	11	0	東みよし町
831,738	1,239,634	2.1	1.5	219	31	市計
278,374	933,096	4.5	4.3	129	12	町村計
1,110,112	2,172,730	2.6	2.1	348	43	合計

第8 国民健康保険税（料）に関する調

（令和5年3月31日現在）

1 令和4年度国民健康保険税(料)

税料の別	市町村名	調 定 済 額			収 入 済 額		
		現年課税分 (A)	滞納繰越分 (B)	合 計 (C)	現年課税分 (D)	滞納繰越分 (E)	合 計 (F)
料	徳 島 市	4,058,902	837,322	4,896,224	3,749,545	227,809	3,977,354
	鳴 門 市	1,367,007	110,232	1,477,239	1,313,540	31,509	1,345,049
税	小 松 島 市	655,582	117,276	772,858	631,617	24,427	656,044
	阿 南 市	1,223,880	85,310	1,309,190	1,180,027	51,205	1,231,232
	吉 野 川 市	736,617	98,755	835,372	702,997	23,606	726,603
	阿 波 市	632,553	98,080	730,633	603,091	27,713	630,804
	美 馬 市	482,148	36,970	519,118	465,794	14,403	480,197
	三 好 市	408,846	65,066	473,912	391,091	15,564	406,655
	勝 浦 町	93,623	7,082	100,705	91,174	1,976	93,150
	上 勝 町	24,590	1,252	25,842	24,236	373	24,609
	佐那河内村	49,796	687	50,483	49,794	369	50,163
	石 井 町	439,574	77,497	517,071	422,403	16,219	438,622
	神 山 町	95,320	4,702	100,022	94,049	2,553	96,602
	那 賀 町	115,300	10,804	126,104	112,172	3,401	115,573
	牟 岐 町	93,441	9,101	102,542	91,009	2,107	93,116
	美 波 町	111,148	12,718	123,866	107,720	3,574	111,294
	海 陽 町	210,861	37,579	248,440	197,946	12,390	210,336
	松 茂 町	293,684	60,547	354,231	281,546	12,167	293,713
	北 島 町	392,071	25,568	417,639	382,355	9,580	391,935
	藍 住 町	641,595	108,683	750,278	613,549	26,783	640,332
	板 野 町	310,407	35,538	345,945	299,964	11,892	311,856
	上 板 町	216,572	30,171	246,743	204,363	7,572	211,935
つ る ぎ 町	130,911	22,716	153,627	126,122	4,847	130,969	
東みよし町	234,295	22,109	256,404	229,116	5,144	234,260	
	市 計	9,565,535	1,449,011	11,014,546	9,037,702	416,236	9,453,938
	町 村 計	3,453,188	466,754	3,919,942	3,327,518	120,947	3,448,465
	合 計	13,018,723	1,915,765	14,934,488	12,365,220	537,183	12,902,403

(単位：千円, %)

徴 収 率			市町村名	税 料 の 別
(D)/(A)	(E)/(B)	(F)/(C)		
92.4	27.2	81.2	徳 島 市	料
96.1	28.6	91.1	鳴 門 市	
96.3	20.8	84.9	小 松 島 市	税
96.4	60.0	94.0	阿 南 市	
95.4	23.9	87.0	吉 野 川 市	
95.3	28.3	86.3	阿 波 市	
96.6	39.0	92.5	美 馬 市	
95.7	23.9	85.8	三 好 市	
97.4	27.9	92.5	勝 浦 町	
98.6	29.8	95.2	上 勝 町	
99.9	53.7	99.4	佐那河内村	
96.1	20.9	84.8	石 井 町	
98.7	54.3	96.6	神 山 町	
97.3	31.5	91.6	那 賀 町	
97.4	23.2	90.8	牟 岐 町	
96.9	28.1	89.9	美 波 町	
93.9	33.0	84.7	海 陽 町	
95.9	20.1	82.9	松 茂 町	
97.5	37.5	93.8	北 島 町	
95.6	24.6	85.3	藍 住 町	
96.6	33.5	90.1	板 野 町	
94.4	25.1	85.9	上 板 町	
96.3	21.3	85.3	つ る ぎ 町	
97.8	23.3	91.4	東みよし町	
94.5	28.7	85.8	市 計	
96.4	25.9	88.0	町 村 計	
95.0	28.0	86.4	合 計	

2 国民健康保険の加入者及び負担の状況

(1) 加入者の状況(令和5年3月31日現在)

その1 基礎課税(賦課)額に係る分

税料の別	市町村名	世帯数					計 (C)+(D) (E)	一般被保険者 (F)
		一般被保険者世帯等			退職被保険者世帯 (D)	計 (C)+(D) (E)		
		一般被保険者世帯 (A)	混合世帯 (B)	小計 (A)+(B) (C)				
料	徳島市	30,114	0	30,114	0	30,114	43,792	
	鳴門市	7,880	0	7,880	0	7,880	12,365	
税	小松島市	4,768	0	4,768	0	4,768	7,163	
	阿南市	8,651	0	8,651	0	8,651	13,034	
	吉野川市	5,255	0	5,255	0	5,255	7,810	
	阿波市	5,087	0	5,087	0	5,087	7,950	
	美馬市	3,644	0	3,644	0	3,644	5,346	
	三好市	3,490	0	3,490	0	3,490	4,882	
	勝浦町	694	0	694	0	694	1,092	
	上勝町	235	0	235	0	235	328	
	佐那河内村	338	0	338	0	338	542	
	石井町	3,184	0	3,184	0	3,184	4,879	
	神山町	810	0	810	0	810	1,244	
	那賀町	1,078	0	1,078	0	1,078	1,537	
	牟岐町	660	0	660	0	660	947	
	美波町	965	0	965	0	965	1,436	
	海陽町	1,518	0	1,518	0	1,518	2,245	
	松茂町	1,753	0	1,753	0	1,753	2,842	
	北島町	2,523	0	2,523	0	2,523	3,836	
	藍住町	4,082	0	4,082	0	4,082	6,391	
	板野町	1,813	0	1,813	0	1,813	2,949	
	上板町	1,663	0	1,663	0	1,663	2,596	
つるぎ町	1,203	0	1,203	0	1,203	1,710		
東みよし町	1,789	0	1,789	0	1,789	2,589		
市計	68,889	0	68,889	0	68,889	102,342		
町村計	24,308	0	24,308	0	24,308	37,163		
合計	93,197	0	93,197	0	93,197	139,505		

(単位：世帯,人)

保 險 者 等 数				市町村名	税 料 の 別
退 職			計 (F)+(I) (J)		
被保険者 (G)	被扶養者 (H)	小 計 (G)+(H) (I)			
0	0	0	43,792	徳 島 市	料
0	0	0	12,365	鳴 門 市	
0	0	0	7,163	小 松 島 市	税
0	0	0	13,034	阿 南 市	
0	0	0	7,810	吉 野 川 市	
0	0	0	7,950	阿 波 市	
0	0	0	5,346	美 馬 市	
0	0	0	4,882	三 好 市	
0	0	0	1,092	勝 浦 町	
0	0	0	328	上 勝 町	
0	0	0	542	佐 那 河 内 村	
0	0	0	4,879	石 井 町	
0	0	0	1,244	神 山 町	
0	0	0	1,537	那 賀 町	
0	0	0	947	牟 岐 町	
0	0	0	1,436	美 波 町	
0	0	0	2,245	海 陽 町	
0	0	0	2,842	松 茂 町	
0	0	0	3,836	北 島 町	
0	0	0	6,391	藍 住 町	
0	0	0	2,949	板 野 町	
0	0	0	2,596	上 板 町	
0	0	0	1,710	つ る ぎ 町	
0	0	0	2,589	東みよし町	
0	0	0	102,342	市 計	
0	0	0	37,163	町 村 計	
0	0	0	139,505	合 計	

2 国民健康保険の加入者及び負担の状況

(1) 加入者の状況(令和5年3月31日現在)

その2 後期高齢者支援金等課税(賦課)額に係る分

税料の別	市町村名	世帯数				計 (C)+(D) (E)	被保 一般 被保険者 (F)
		一般被保険者世帯等			退職被保険 者世帯 (D)		
		一般被保険 者世帯 (A)	混合世帯 (B)	小計 (A)+(B) (C)			
料	徳島市	30,114	0	30,114	0	30,114	43,792
	鳴門市	7,880	0	7,880	0	7,880	12,365
税	小松島市	4,768	0	4,768	0	4,768	7,163
	阿南市	8,651	0	8,651	0	8,651	13,034
	吉野川市	5,255	0	5,255	0	5,255	7,810
	阿波市	5,087	0	5,087	0	5,087	7,950
	美馬市	3,644	0	3,644	0	3,644	5,346
	三好市	3,490	0	3,490	0	3,490	4,882
	勝浦町	694	0	694	0	694	1,092
	上勝町	235	0	235	0	235	328
	佐那河内村	338	0	338	0	338	542
	石井町	3,184	0	3,184	0	3,184	4,879
	神山町	810	0	810	0	810	1,244
	那賀町	1,078	0	1,078	0	1,078	1,537
	牟岐町	660	0	660	0	660	947
	美波町	965	0	965	0	965	1,436
	海陽町	1,518	0	1,518	0	1,518	2,245
	松茂町	1,753	0	1,753	0	1,753	2,842
	北島町	2,523	0	2,523	0	2,523	3,836
	藍住町	4,082	0	4,082	0	4,082	6,391
	板野町	1,813	0	1,813	0	1,813	2,949
	上板町	1,663	0	1,663	0	1,663	2,596
つるぎ町	1,203	0	1,203	0	1,203	1,710	
東みよし町	1,789	0	1,789	0	1,789	2,589	
	市計	68,889	0	68,889	0	68,889	102,342
	町村計	24,308	0	24,308	0	24,308	37,163
	合計	93,197	0	93,197	0	93,197	139,505

(単位：世帯, 人)

険者等数		市町村名	税料の別
退職 被保険者等 (G)	計 (F)+(G) (H)		
0	43,792	徳島市	料
0	12,365	鳴門市	
0	7,163	小松島市	税
0	13,034	阿南市	
0	7,810	吉野川市	
0	7,950	阿波市	
0	5,346	美馬市	
0	4,882	三好市	
0	1,092	勝浦町	
0	328	上勝町	
0	542	佐那河内村	
0	4,879	石井町	
0	1,244	神山町	
0	1,537	那賀町	
0	947	牟岐町	
0	1,436	美波町	
0	2,245	海陽町	
0	2,842	松茂町	
0	3,836	北島町	
0	6,391	藍住町	
0	2,949	板野町	
0	2,596	上板町	
0	1,710	つるぎ町	
0	2,589	東みよし町	
0	102,342	市計	
0	37,163	町村計	
0	139,505	合計	

2 国民健康保険の加入者及び負担の状況

(1) 加入者の状況(令和5年3月31日現在)

その3 介護納付金課税(賦課)額に係る分

税料の別	市町村名	世帯数				計 (C)+(D) (E)	被保 一般 被保険者 (F)
		一般被保険者世帯等			退職被保険 者世帯 (D)		
		一般被保険 者世帯 (A)	混合世帯 (B)	小計 (A)+(B) (C)			
料	徳島市	12,526	0	12,526	0	12,526	14,337
	鳴門市	3,277	0	3,277	0	3,277	3,913
税	小松島市	1,910	0	1,910	0	1,910	2,218
	阿南市	3,410	0	3,410	0	3,410	3,947
	吉野川市	1,952	0	1,952	0	1,952	2,234
	阿波市	1,995	0	1,995	0	1,995	2,369
	美馬市	1,291	0	1,291	0	1,291	1,463
	三好市	1,213	0	1,213	0	1,213	1,367
	勝浦町	275	0	275	0	275	317
	上勝町	107	0	107	0	107	118
	佐那河内村	133	0	133	0	133	163
	石井町	1,234	0	1,234	0	1,234	1,444
	神山町	294	0	294	0	294	351
	那賀町	367	0	367	0	367	415
	牟岐町	252	0	252	0	252	293
	美波町	374	0	374	0	374	448
	海陽町	602	0	602	0	602	703
	松茂町	768	0	768	0	768	937
	北島町	968	0	968	0	968	1,095
	藍住町	1,614	0	1,614	0	1,614	1,885
	板野町	792	0	792	0	792	935
	上板町	651	0	651	0	651	774
つるぎ町	430	0	430	0	430	497	
東みよし町	650	0	650	0	650	727	
	市計	27,574	0	27,574	0	27,574	31,848
	町村計	9,511	0	9,511	0	9,511	11,102
	合計	37,085	0	37,085	0	37,085	42,950

(単位：世帯, 人)

険者等数		市町村名	税料の別
退職 被保険者等 (G)	計 (F)+(G) (H)		
0	14,337	徳島市	料
0	3,913	鳴門市	
0	2,218	小松島市	税
0	3,947	阿南市	
0	2,234	吉野川市	
0	2,369	阿波市	
0	1,463	美馬市	
0	1,367	三好市	
0	317	勝浦町	
0	118	上勝町	
0	163	佐那河内村	
0	1,444	石井町	
0	351	神山町	
0	415	那賀町	
0	293	牟岐町	
0	448	美波町	
0	703	海陽町	
0	937	松茂町	
0	1,095	北島町	
0	1,885	藍住町	
0	935	板野町	
0	774	上板町	
0	497	つるぎ町	
0	727	東みよし町	
0	31,848	市計	
0	11,102	町村計	
0	42,950	合計	

2 国民健康保険の加入者及び負担の状況

(2) 負担の状況

その1 基礎課税(賦課)額に係る分

(単位: %, 円)

税料の別	市町村名	令和4年度								
		所得割		資産割		均等割	平等割			課税(賦課)限度額
		※1 方式	税率	※2 方式	税率		右二つ以外	特定世帯	特定継続世帯	
料	徳島市	1	7.80	2	7.00	29,900	19,800	9,900	14,850	650,000
	鳴門市	1	8.95	2	25.84	24,800	22,400	11,200	16,800	650,000
税	小松島市	1	8.60	2	11.20	24,500	24,800	12,400	18,600	650,000
	阿南市	1	7.60	2	6.28	30,000	20,100	10,050	15,075	650,000
	吉野川市	1	8.85	2	29.80	29,000	20,800	10,400	15,600	650,000
	阿波市	1	9.35	2	12.00	24,500	20,000	10,000	15,000	650,000
	美馬市	1	8.75	2	15.00	29,000	22,800	11,400	17,100	650,000
	三好市	1	9.50	3	0.00	25,000	22,000	11,000	16,500	650,000
	勝浦町	1	5.60	2	13.00	20,000	21,000	10,500	15,750	650,000
	上勝町	1	6.30	2	22.50	18,000	19,000	9,500	14,250	650,000
	佐那河内村	1	6.50	2	20.00	22,000	23,000	11,500	17,250	650,000
	石井町	1	6.80	2	24.00	25,000	20,000	10,000	15,000	650,000
	神山町	1	7.50	2	20.00	25,000	21,000	10,500	15,750	650,000
	那賀町	1	5.68	2	15.60	21,300	13,400	6,700	10,050	650,000
	牟岐町	1	10.00	2	20.00	26,000	25,000	12,500	18,750	650,000
	美波町	1	7.20	2	14.00	21,000	18,000	9,000	13,500	650,000
	海陽町	1	8.70	2	40.00	25,500	26,000	13,000	19,500	650,000
	松茂町	1	7.00	2	20.00	25,000	27,000	13,500	20,250	650,000
	北島町	1	9.00	2	25.00	26,000	26,000	13,000	19,500	650,000
	藍住町	1	8.00	2	17.00	29,000	26,500	13,250	19,875	650,000
	板野町	1	8.40	2	13.00	30,000	28,000	14,000	21,000	650,000
上板町	1	9.50	2	10.00	25,000	20,000	10,000	15,000	650,000	
つるぎ町	1	9.00	2	30.00	24,000	22,000	11,000	16,500	650,000	
東みよし町	1	9.00	2	31.00	24,000	22,000	11,000	16,500	650,000	

※ 1 所得割の方式の区分は次のとおりです。

1… ただし書き方式 2… 本文方式 3… 所得割方式 4… その他方式

※ 2 資産割の方式の区分は次のとおりです。

1… 固定資産税額 2… 固定資産(土地, 家屋)税額
3… 資産割を課税しない 4… その他

2 国民健康保険の加入者及び負担の状況

(2) 負担の状況

その2 後期高齢者支援金等課税(賦課)額に係る分

(単位: %, 円)

税料の別	市町村名	令和4年度								
		所得割		資産割		均等割	平等割			課税(賦課)限度額
		※1 方式	税率	※2 方式	税率		右二つ以外	特定世帯	特定継続世帯	
料	徳島市	1	3.00	3	0.00	9,900	6,800	3,400	5,100	200,000
	鳴門市	1	2.60	2	7.53	7,300	6,600	3,300	4,950	200,000
税	小松島市	1	2.40	2	2.75	6,800	6,800	3,400	5,100	200,000
	阿南市	1	2.58	2	2.20	9,900	6,900	3,450	5,175	200,000
	吉野川市	1	3.00	2	2.80	8,800	6,000	3,000	4,500	200,000
	阿波市	1	2.80	2	4.00	7,000	6,100	3,050	4,575	200,000
	美馬市	1	2.70	2	5.00	8,400	5,100	2,550	3,825	200,000
	三好市	1	3.00	3	0.00	9,500	6,500	3,250	4,875	200,000
	勝浦町	1	1.40	2	6.00	6,000	7,000	3,500	5,250	200,000
	上勝町	1	2.50	2	9.00	3,000	3,000	1,500	2,250	200,000
	佐那河内村	1	2.50	2	6.00	6,800	6,500	3,250	4,875	200,000
	石井町	1	2.40	2	7.90	8,100	6,500	3,250	4,875	200,000
	神山町	1	2.30	2	6.00	8,000	6,000	3,000	4,500	200,000
	那賀町	1	2.39	2	6.86	9,700	6,100	3,050	4,575	200,000
	牟岐町	1	3.00	2	10.00	9,000	8,000	4,000	6,000	200,000
	美波町	1	2.50	2	7.00	6,500	6,100	3,050	4,575	200,000
	海陽町	1	2.60	2	10.00	8,800	7,500	3,750	5,625	200,000
	松茂町	1	2.50	2	5.00	7,200	7,000	3,500	5,250	200,000
	北島町	1	2.00	2	5.00	7,000	6,000	3,000	4,500	200,000
	藍住町	1	2.60	2	4.00	7,500	7,100	3,550	5,325	200,000
	板野町	1	2.80	2	4.00	10,000	8,000	4,000	6,000	200,000
上板町	1	2.50	2	5.00	6,000	6,000	3,000	4,500	200,000	
つるぎ町	1	2.00	2	10.00	7,000	5,000	2,500	3,750	200,000	
東みよし町	1	2.00	2	11.00	6,000	5,000	2,500	3,750	200,000	

※ 1 所得割の方式の区分は次のとおりです。

1… ただし書き方式 2… 本文方式 3… 所得割方式 4… その他方式

※ 2 資産割の方式の区分は次のとおりです。

1… 固定資産税額 2… 固定資産(土地, 家屋)税額
3… 資産割を課税しない 4… その他

2 国民健康保険の加入者及び負担の状況

(2) 負担の状況

その3 介護納付金課税(賦課)額に係る分

(単位: %, 円)

税料の別	市町村名	令和4年度						
		所得割		資産割		均等割	平等割	課税(賦課)限度額
		※1 方式	税率	※2 方式	税率			
料	徳島市	1	2.40	2	3.00	11,100	5,600	170,000
	鳴門市	1	2.00	2	9.47	10,100	5,300	170,000
税	小松島市	1	2.50	2	2.45	9,000	5,900	170,000
	阿南市	1	2.65	2	2.80	10,500	5,100	170,000
	吉野川市	1	2.20	2	6.50	8,400	6,000	170,000
	阿波市	1	2.10	2	5.00	8,500	4,000	170,000
	美馬市	1	2.50	2	1.00	12,000	1,200	170,000
	三好市	1	2.50	3	0.00	10,000	5,500	170,000
	勝浦町	1	1.90	2	4.00	8,000	8,000	170,000
	上勝町	1	1.95	2	3.50	5,000	5,000	170,000
	佐那河内村	1	2.30	2	3.75	8,500	7,500	170,000
	石井町	1	2.55	2	9.80	9,800	5,200	170,000
	神山町	1	2.30	2	4.00	9,000	8,000	170,000
	那賀町	1	2.66	3	0.00	9,300	4,500	170,000
	牟岐町	1	2.40	3	0.00	10,000	0	170,000
	美波町	1	2.50	3	0.00	10,000	0	170,000
	海陽町	1	2.60	3	0.00	12,000	0	170,000
	松茂町	1	2.00	2	5.00	7,000	5,000	170,000
	北島町	1	2.00	2	5.50	7,000	6,000	170,000
	藍住町	1	2.30	2	4.00	7,500	5,200	170,000
	板野町	1	2.40	2	2.00	8,000	6,000	170,000
	上板町	1	1.80	2	5.00	6,000	5,000	170,000
つるぎ町	1	3.00	2	5.00	7,000	6,000	170,000	
東みよし町	1	2.00	2	6.00	7,000	4,000	170,000	

※1 所得割の方式の区分は次のとおりです。

1… ただし書き方式 2… 本文方式 3… 所得割方式 4… その他方式

※2 資産割の方式の区分は次のとおりです。

1… 固定資産税額 2… 固定資産(土地, 家屋)税額
3… 資産割を課税しない 4… その他

令和5年度市町村税務統計書

令和6年3月 印刷 発行

編 集 徳島県政策創造部地方創生局市町村課

発 行 公益財団法人 徳島県市町村振興協会
徳島市幸町3丁目55番地
自治会館 4階
TEL 088-621-3404

印 刷 有限会社 大氣堂