







































































回答の一例【レベル3でひなんする場合】※お年寄りや赤ちゃんがいる家族はレベル3でひなん！
 →【レベル4でひなんする場合】は裏面へ

	→ 平時		→ 平時		→ 平時		→ 3		→ 2		→ 平時 2		→ 2 3
						車で避難する場合に使用							
	→ 2		→ 1		→ 平時		→ 4 5		→ 2		→ 平時 2		→ NG
													くつに水が入ってきたりして歩きにくい。動きやすいくつでひなんを。
	→ 2		→ 3		→ 3		→ 1 2		→ 平時		→ 平時 2		→ NG
						歩いて避難する場合に使用							
	→ 3		→ 不使用		→ 平時		→ 平時 2		→ 2		→ 平時 2		→ NG
家族に高齢者等がいる場合に使用		家族に高齢者等がない場合に使用											わざわざ川に近づかないで！ホームページなどで確認するように。
	→ 平時		→ 平時		→ 平時 2		→ 2		→ 平時 2		→ 3		→ NG
													とつぜん水かさが増えることがあるのでケン！日ごろから安全な道を確認しておこう。

※家族の状況などにより、シールをはる場所は変わります。ぜひ、一度家族で考えてみてください。

回答の一例【レベル4でひなんする場合】※レベル4までに全員ひなん！

→【レベル3でひなんする場合】は裏面へ

	→ 平時		→ 平時		→ 平時		→ 4		→ 2		→ 平時 2		→ 2 4
						車で避難する場合に使用							
	→ 2		→ 1		→ 平時		→ 5		→ 2		→ 平時 2		→ NG
													くつに水が入ってきたりして歩きにくい。動きやすいくつでひなんを。
	→ 2		→ 3		→ 4		→ 1 2		→ 平時		→ 平時 2		→ NG
						歩いて避難する場合に使用							
	→ 不使用		→ 4		→ 平時		→ 平時 2		→ 2		→ 平時 2		→ NG
家族に高齢者等がいる場合に使用		家族に高齢者等がない場合に使用											
	→ 平時		→ 平時		→ 平時 3		→ 2		→ 平時 2		→ 4		→ NG
													とつぜん水かさ上がることもあるのでケン！日ごろから安全な道を確認しておこう。

※家族の状況などにより、シールをはる場所は変わります。ぜひ、一度家族で考えてみてください。