

令和5年度

みどりの要覧

[林業統計]

徳 島 県

目 次

徳島県林務関係行政概要

・ 徳島県林務関係行政機構図	1
・ 徳島県の森林・林業主要指標	3
I 財政・金融チャート編	
図 1 令和5年度徳島県予算(一般会計)	4
図 2 令和5年度農林水産部予算(一般会計)	4
図 3 令和5年度林業関係予算(一般会計)	5
図 4 林業関係予算の推移(一般会計)	5
II 森林資源チャート編	
図 5 都道府県別林野率	6
図 6 徳島県森林比率(林野率)	6
図 7 森林管理形態別面積	7
図 8 森林面積の構成比(計画対象民有林)	7
図 9 森林蓄積の構成比(計画対象民有林)	8
図 10 人工林樹種別面積(計画対象民有林)	8
図 11 針広別森林面積(計画対象民有林)	9
図 12 スギ・ヒノキ人工林齢級構成(計画対象民有林)	9
III 林業経済チャート編	
図 13 新設住宅建築着工量の推移(県内)	10
図 14 素材価格の推移(県内)	10
図 15 木材消費量の推移(県内)	11
図 16 素材生産量の推移(県内)	11
図 17 製材工場数の推移(県内)	12
IV 林業生産チャート編	
図 18 林道開設延長の推移	13
図 19 人工造林面積の推移	13
図 20 山行苗木生産量の推移	14
図 21 特用林産物生産額の推移(振興作物のみ)	14
V 林業経営チャート編	
図 22 保有山林面積規模別林家数	15
図 23 森林組合作業班員の推移	15
VI 林業労働チャート編	
図 24 林業就業者数の推移	16
図 25 年齢階層別林業就業者の推移	16
VII 公益的森林チャート編	
図 26 保安林面積の現況(民有林)	17
図 27 治山事業の推移	17

統 計 表

I 財政・金融編

1 林業関係予算の推移

1 表 一般会計	20
2 表 特別会計	20

2 事業別予算の推移

3 表 一般会計	21
4 表 特別会計	24

3 金融

5 表 日本政策金融公庫林業関係資金貸付決定額の推移	25
6 表 林材業振興資金貸付決定額の推移	26

II 森林資源編

1 森林管理形態の現況

7 表 森林管理形態別面積	28
---------------	----

2 森林資源の現況

8 表 都道府県別森林面積・蓄積	30
9 表 市町村別森林資源構成	32
10 表 針広別・人天別・樹種別面積	34
11 表 スギ・ヒノキ人工林齢級別面積	34

III 林業経済編

1 経済

12 表 経済活動別県内総生産(名目)	38
13 表 小松島税関支署管内における輸入総金額に対する木材輸入金額の地位	40
14 表 新設住宅建築着工量の推移	41

2 価格

15 表 素材価格の推移	42
16 表 製品価格の推移	43

3 木材

17 表 木材需給実績	44
18 表 素材生産量の推移	44
19 表 素材生産量	46
20 表 材種別外材輸入量の推移	48
21 表 製材製品用途別出荷量	48
22 表 製材製品の仕向先	50
23 表 木材市場取扱い量の推移	50
24 表 貯木場公的施設の現況	51
25 表 製材工場の推移	52
26 表 木材チップ工場の推移	52
27 表 合板工場の推移	53
28 表 製造品出荷額等の推移	54
29 表 プレカット工場	54

IV 林業生産編

1 林道

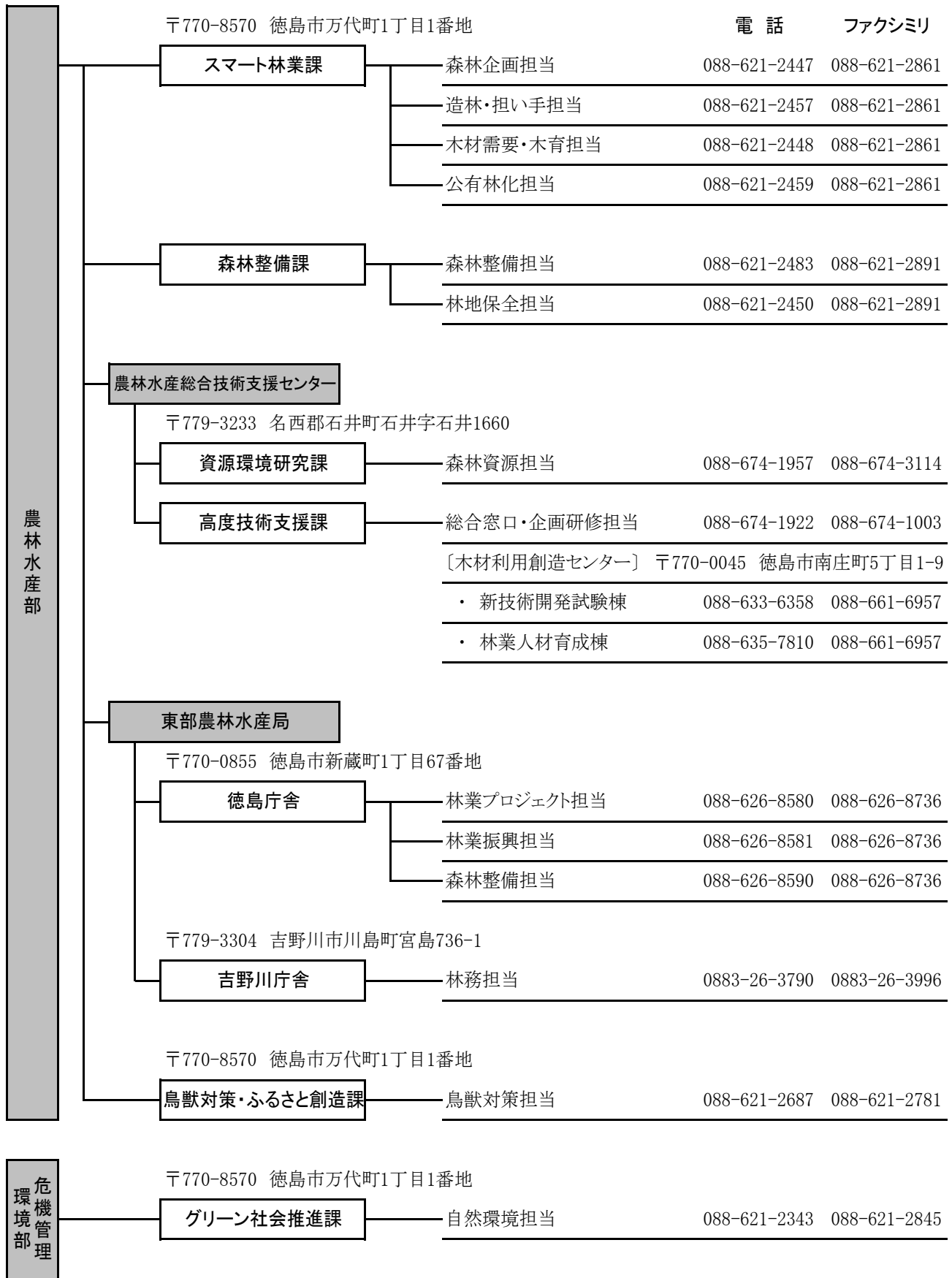
30 表 林道開設延長の推移	56
31 表 林道開設実績	56
32 表 林道開設計画	57

33 表	林道密度	57
34 表	林道新設数	57
35 表	市町村別林内道路密度表	58
2 造林		
36 表	単層林(人工造林)の実績	60
37 表	複層林(樹下植栽)・天然林(改良)の実績	60
38 表	分収造林実績の推移	61
39 表	民有林間伐実績	61
3 伐採		
40 表	伐採及び伐採後の造林の届出等の実績	62
4 種苗		
41 表	精英樹	63
42 表	抵抗性個体	63
43 表	採種穂園の現況	64
44 表	次代検定林設定状況	64
45 表	種苗生産事業者等の現況	65
46 表	特別母樹林	65
47 表	普通母樹林の現況	65
48 表	県営種子採取量の推移	66
49 表	育種種子等生産状況	67
50 表	山行苗木生産量の推移	67
51 表	経営体別苗畑面積等	68
52 表	緑の募金実績	69
53 表	森の案内人・徳島県樹木医・森林づくりリーダーの登録者数	69
54 表	県民参加の森林づくり(ボランティア活動)	70
55 表	とくしま協働の森づくり事業実績	70
5 特用林産物		
56 表	特用林産物生産の推移	76
57 表	特用林産物生産実績	78
58 表	しいたけ生産者数	82
6 林業機械		
59 表	林業機械保有台数の推移	83
V 林業経営編		
1 経営構造		
60 表	保有山林面積規模別林家数と面積	86
61 表	私有林の所有森林面積規模別森林所有者数と面積	86
62 表	森林整備地域活動支援交付金事業実績	86
63 表	森林経営計画認定実績	88
2 森林組合		
64 表	森林組合の現況	89
65 表	森林組合主要事業の推移	90
66 表	森林組合作業班員の推移	90
67 表	徳島県森林組合連合会財務の推移	91
3 森林災害, 森林保険		
68 表	主要森林病虫害等の被害と駆除状況の推移	92

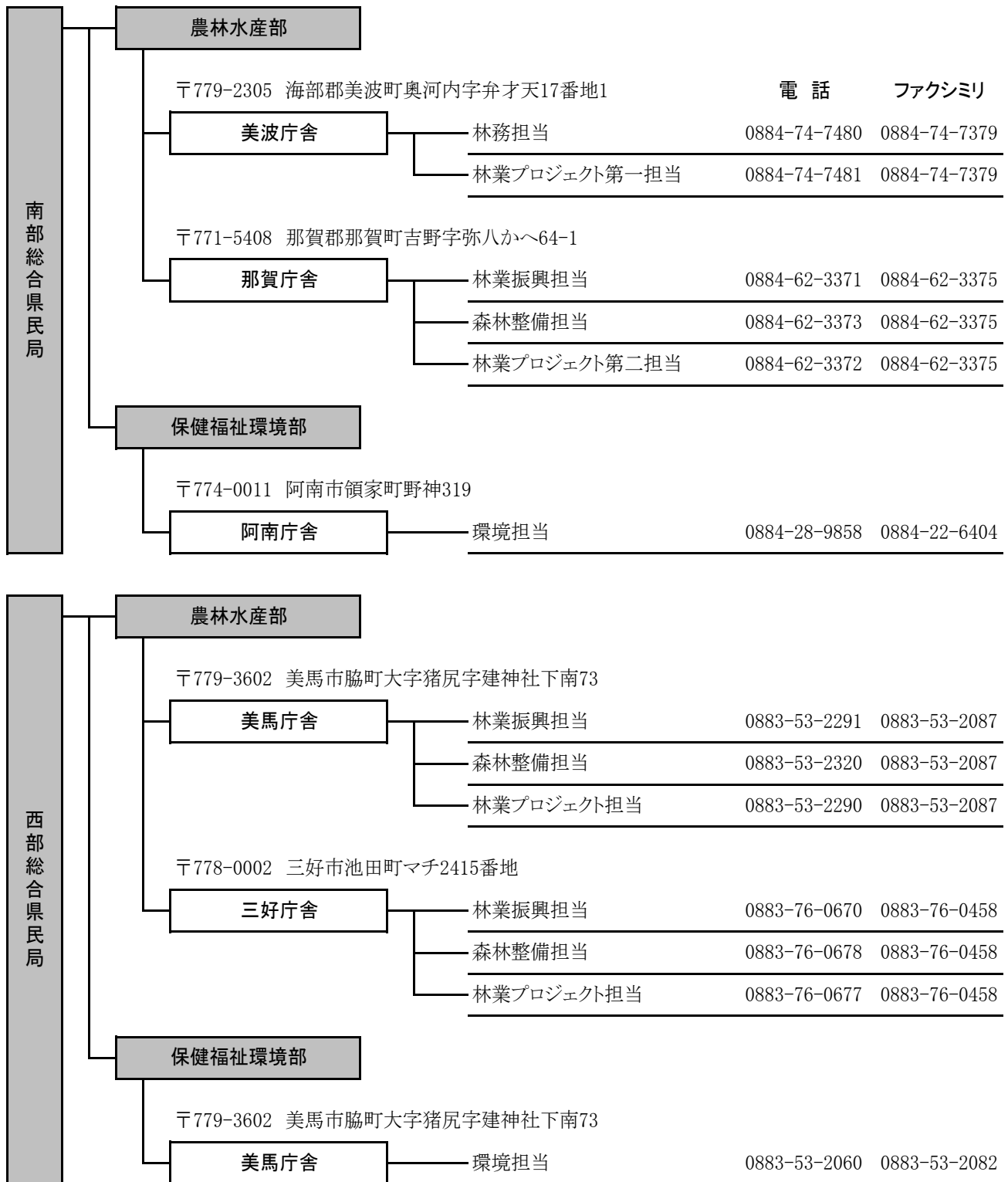
69 表	森林気象被害の推移	92
70 表	林野火災の推移	93
71 表	林野火災の出火原因別件数の推移	93
72 表	森林保険契約保有高の推移	94
73 表	森林保険新規契約林齢別加入状況の推移	94
74 表	森林保険所有者別新規契約状況の推移	95
75 表	森林保険事故別損害てん補状況	95
4 林業後継者等		
76 表	新規就業者(新規参入者)の推移	96
77 表	林業研究グループの現況	97
78 表	指導林家等の認定状況と県の普及指導員の状況	97
VI 林業労働編		
1 就業動向		
79 表	林業就業者の推移(国勢調査)	100
80 表	年齢階層別林業就業者の推移(国勢調査)	101
2 労働災害		
81 表	労働災害の推移	102
3 林業労働対策関係基金の概要		
82 表	林業労働対策関係基金	102
4 林業事業体登録状況		
83 表	林業事業体登録状況	103
VII 公益的森林編		
1 国土保全		
84 表	森林の公益的機能の評価(年間評価額)	107
85 表	森林の有する機能別面積表	108
86 表	林地開発許可の推移	108
87 表	保安林種別, 指定解除面積の推移	110
88 表	とくしま県版保安林の推移	112
89 表	治山事業の実績	113
90 表	森林整備保全事業計画	116
2 自然公園		
91 表	国立公園の現況	118
92 表	国定公園の現況	118
93 表	県立自然公園の現況	119
94 表	県自然環境保全地域の現況	119
95 表	主要獣類の捕獲の推移	120
96 表	神山森林公園イルローザの森	121
97 表	県民の森	123
98 表	野鳥の森	123
99 表	自然休養林	123
100 表	広域総合生活環境保全林	124
101 表	生活環境保全林	124

3	鳥獣保護	
102	表	狩猟登録者の推移 125
103	表	鳥獣保護区の現況 126
4	緑の少年隊	
104	表	緑の少年隊結成一覧 129
VII 県営林ほか編		
105	表	県営林の現況 132
106	表	県有林立木伐採の推移 132
107	表	県有林増設状況 133
108	表	県行分収造林立木伐採の推移 133
109	表	徳島森林づくり推進機構分収造林実績(経営面積) 134
110	表	徳島森林づくり推進機構分収育林実績 135
111	表	徳島水源林整備事務所造林実績 136
IX 試験研究, 研修編		
112	表	国補試験事業(都道府県林業試験指導機関試験事業)実績 138
113	表	技術研修実績 140
X 林業関係補助金等体系編		
1	事業別補助体系	
114	表	令和4年度林業関係補助金等一覧 144
2	林道事業補助採択基準	
115	表	開設 147
116	表	改良 147
3	貸付金利子補給	
117	表	令和4年度貸付金利子補給 148
XI 林業団体編		
118	表	林業関係団体一覧表 150
119	表	流域林業活性化センター 152
120	表	流域管理システム 152
121	表	森林組合一覧表 153
122	表	木材市場関係一覧表 154
123	表	県産木造住宅を供給する団体 155
XII その他		
124	表	県・市町村の花・木・鳥・阿波の踊るさかな一覧 158
125	表	天然記念物一覧(植物) 159
126	表	徳島県の森林・林業主要指標 162
127	表	森林・林業の主な出来事 168
128	表	令和3年度県内林務関係事業に関する主な新聞記事 177

徳島県林務関係行政機構図



徳島県林務関係行政機構図



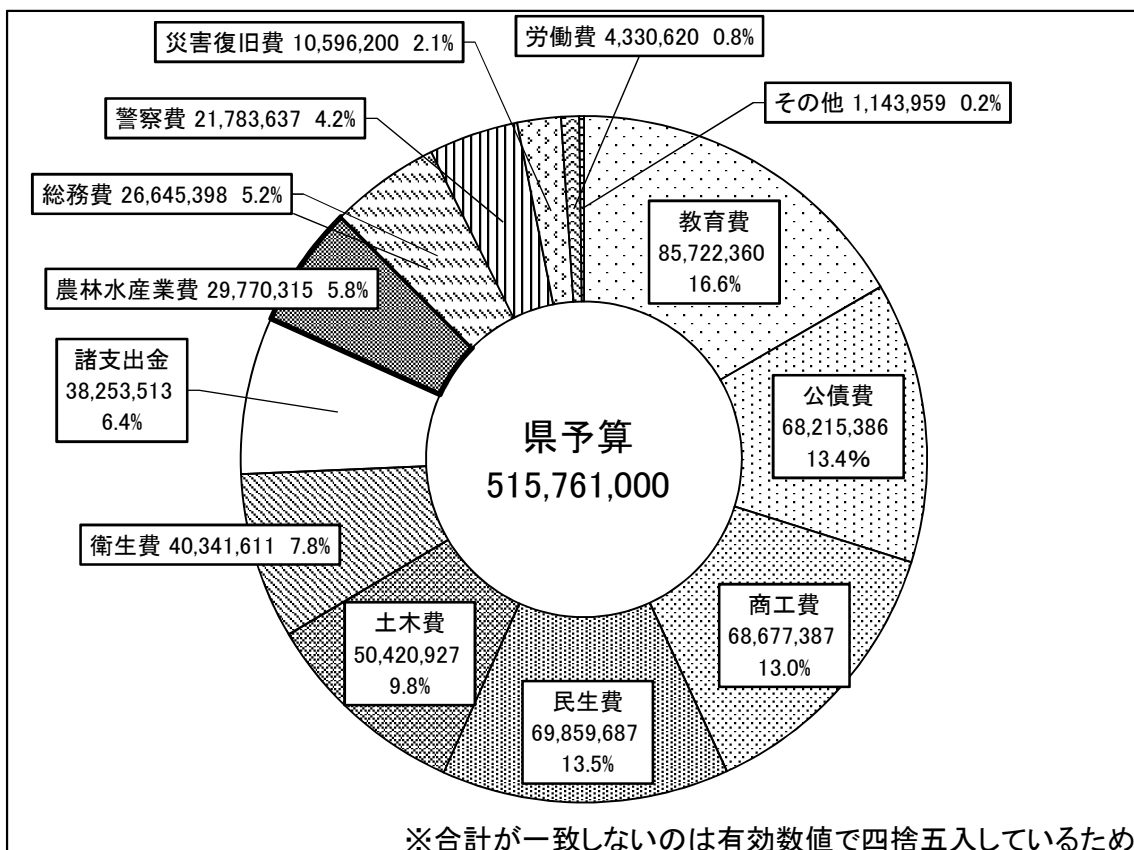
徳島県の森林・林業主要指標

項目	単位	全国	徳島県	占有率	順位	資料出所
総土地面積	km ²	377,969.27	4,146.99	1.1%	36	令和5年全国都道府県市区町村面積調べ
総人口	人	126,146,099	719,559	0.6%	44	令和2年国勢調査
総世帯数	世帯	55,719,562	307,835	0.6%	44	
森林面積	ha	25,048,199	314,829	1.3%	29	林野庁計画課調べ (H29.3.31)
国有林	ha	7,658,728	18,573	0.2%	34	
民有林	ha	17,389,471	296,257	1.7%	25	
林野率	%	66.4	75.5	-	9	2020農林業センサス
森林蓄積量	千m ³	5,241,502	99,187	1.9%	22	林野庁計画課調べ (H29.3.31)
国有林	千m ³	1,225,927	3,502	0.3%	34	
民有林	千m ³	4,015,575	95,685	2.4%	20	
人工林面積	千ha	10,203.8	189.7	1.9%	23	2020農林業センサス
人工林率	%	40.7	60.2	-	10	
農林業経営体数	経営体	1,092,250	14,683	1.3%	36	2020農林業センサス
林業経営体数	経営体	34,001	264	0.8%	37	
林業経営体率	%	3.2	1.8	-	31	
林業産出額	千万円	48,394	1,064	2.2%	14	令和3年林業算出額
素材生産量	千m ³	22,082	440	2.0%	22	令和4年木材統計
製材出荷量	千m ³	8,600	108	1.3%	22	
木材・木製品出荷額	百万円	2,810,746	39,599	1.4%	28	2020年全国工業統計
乾しいたけ生産量	トン	2,216.3	5.2	0.2%	32	令和3年 特用林産基礎資料
生しいたけ生産量	トン	71,058.4	7,047.6	9.9%	1	
木炭生産量	トン	12,008.6	21.9	0.2%	13	
たけのこ生産量	トン	19,917.1	415.6	2.1%	7	
保安林面積	ha	12,245,426	116,806	1.0%	31	森林林業統計要覧2022
国有林	ha	6,916,671	18,354	0.3%	32	
民有林	ha	5,328,755	98,452	1.8%	24	
林道延長	km	139,771	1,988	1.4%	27	
国有林	km	46,278	60	0.1%	40	
民有林	km	93,493	1,928	2.1%	21	

I 財政・金融チャート編

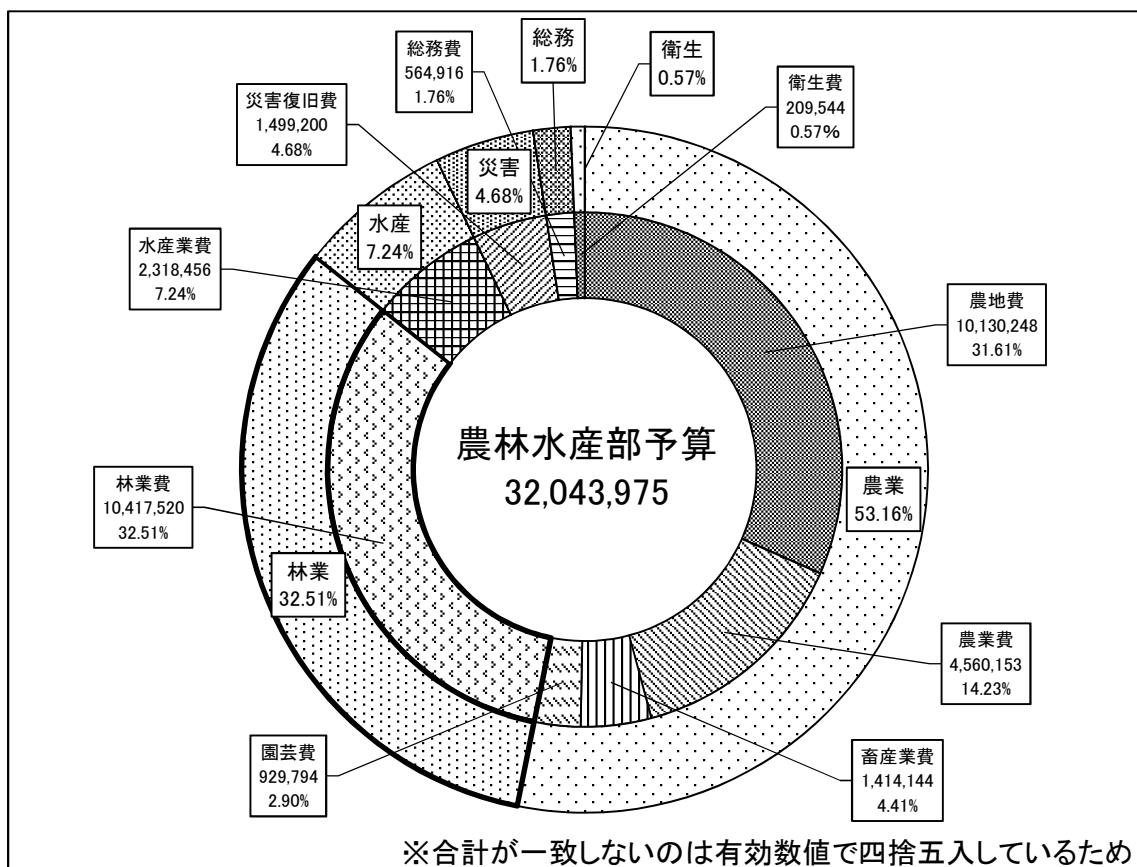
[図1] 令和5年度徳島県当初予算(一般会計)

(単位:千円)



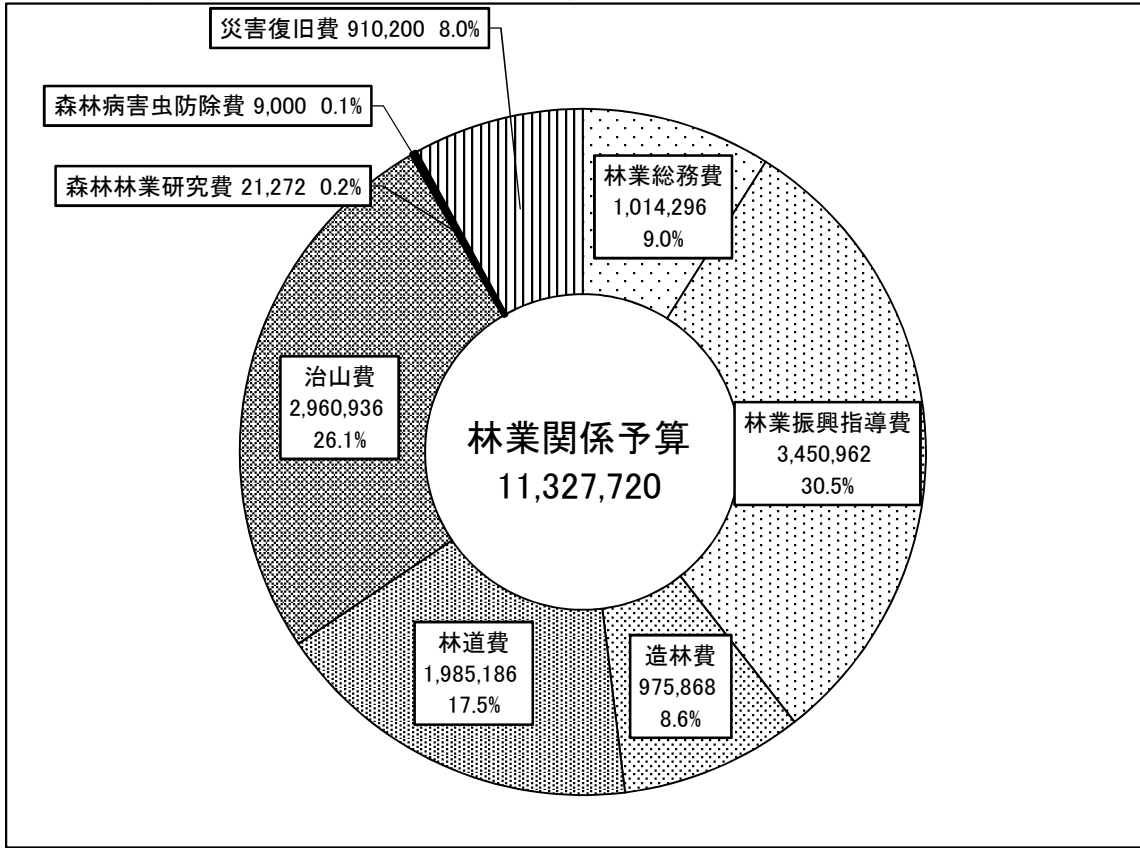
[図2] 令和5年度農林水産部当初予算(一般会計)

(単位:千円)



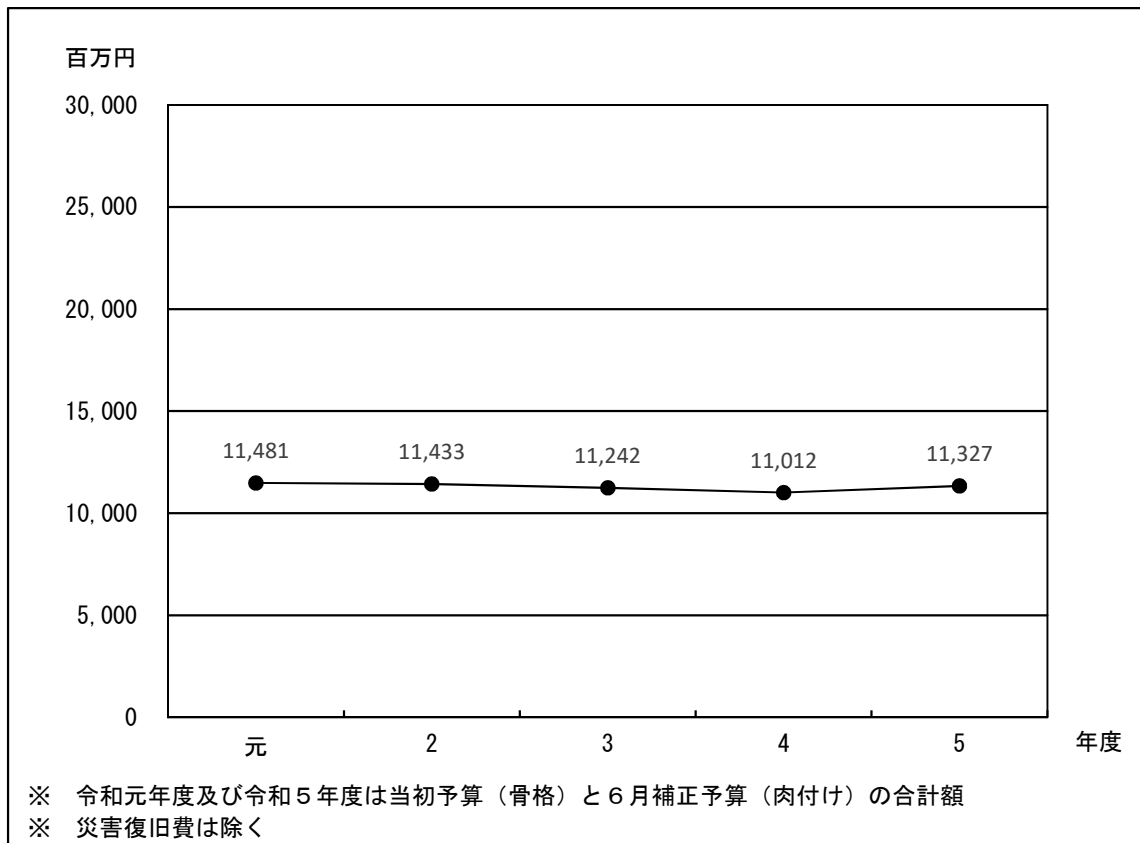
[図3] 表3: 令和5年度林業関係当初予算(一般会計)

(単位: 千円)



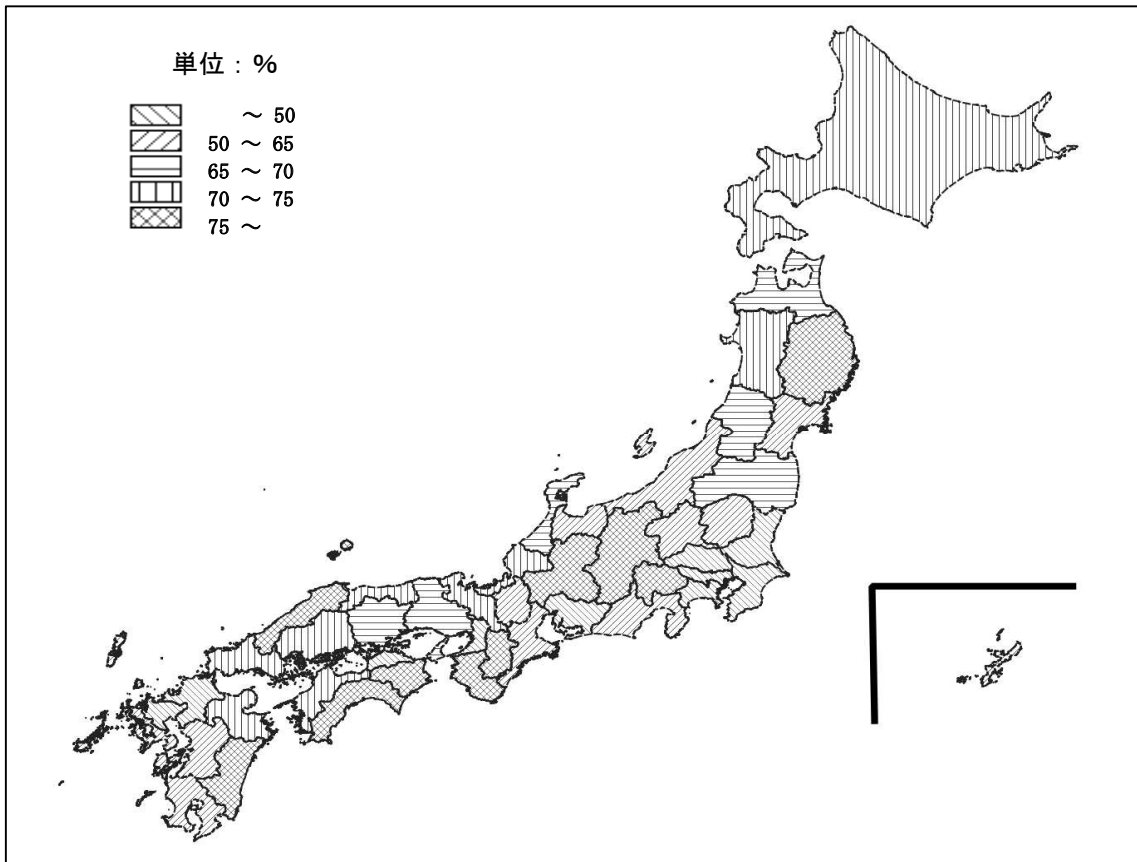
[図4] 表1: 林業関係当初予算の推移(一般会計)

(単位: 百万円)

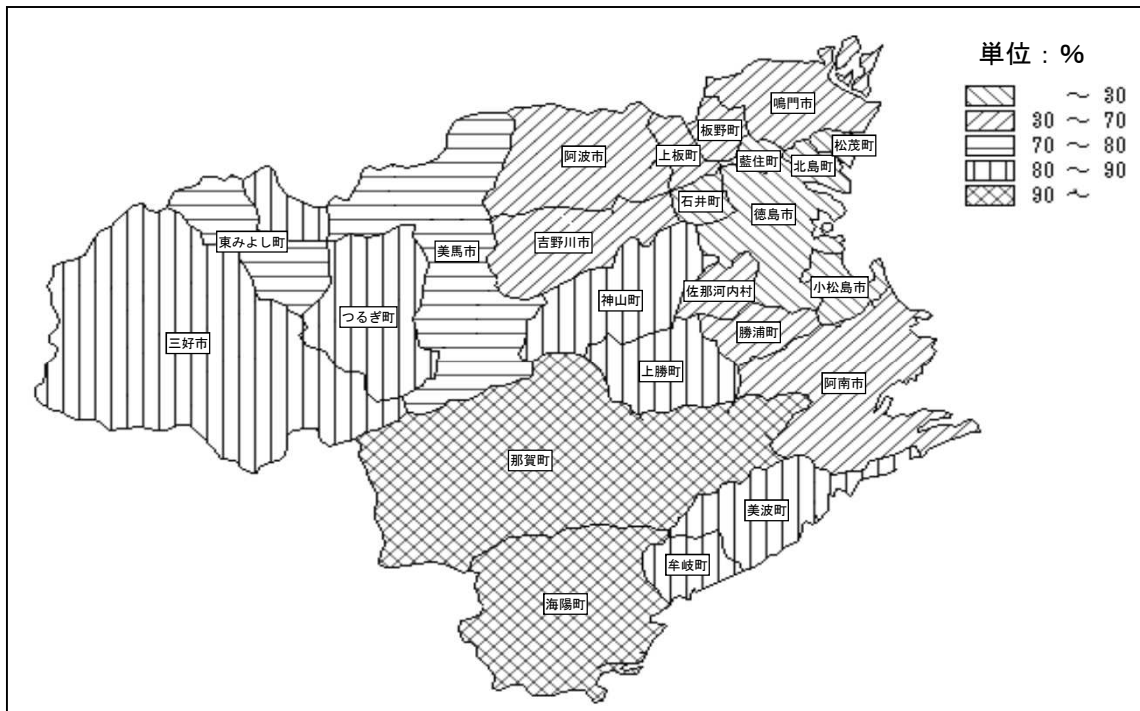


II 森林資源チャート編

[図5] 126表：都道府県別林野率

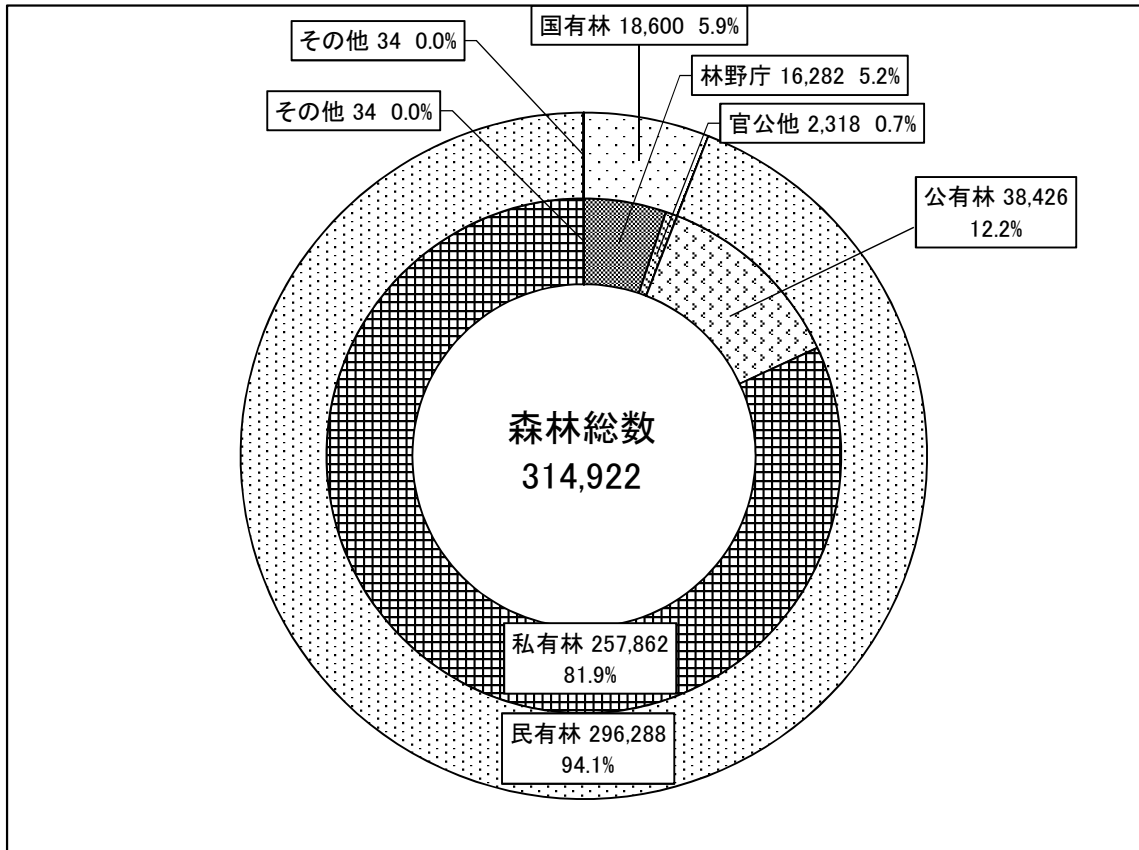


[図6] 7表：徳島県森林比率(林野率)



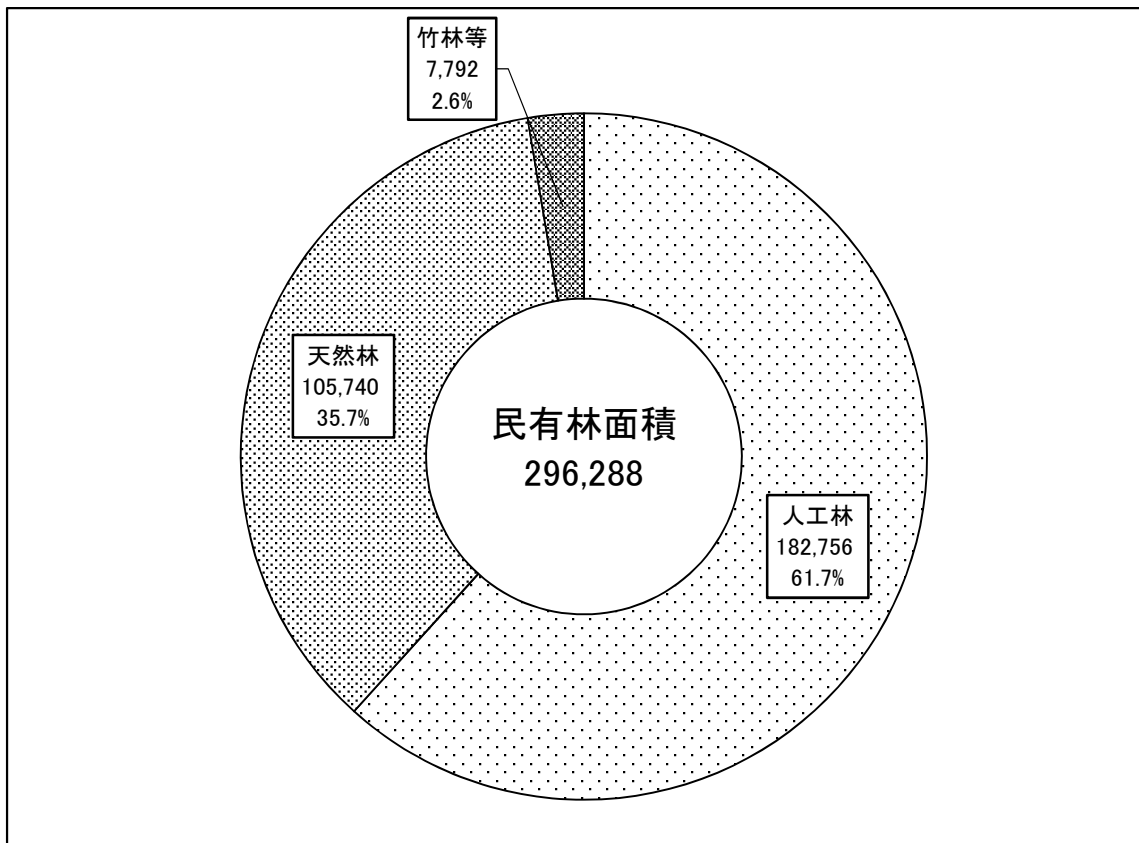
[図7] 7表: 森林管理形態別面積

(単位: ha)



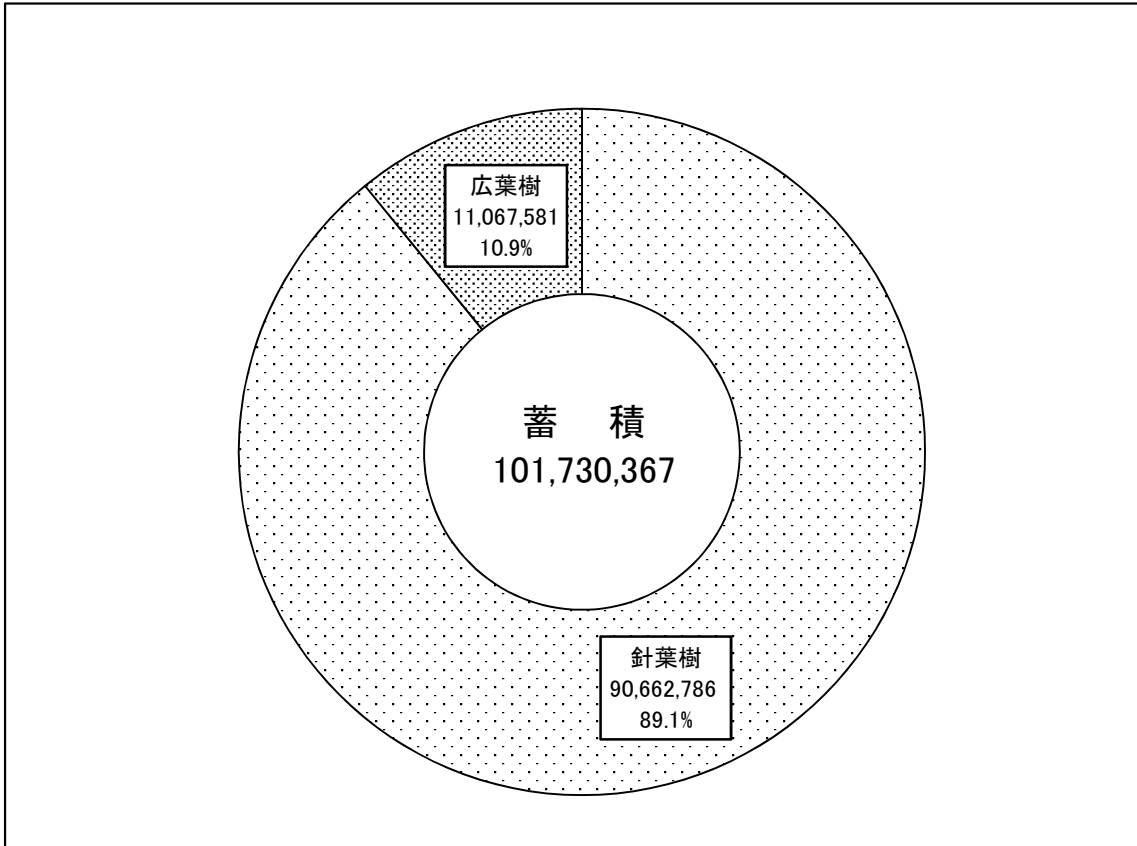
[図8] 7表・10表: 森林面積の構成比(計画対象民有林)

(単位: ha)



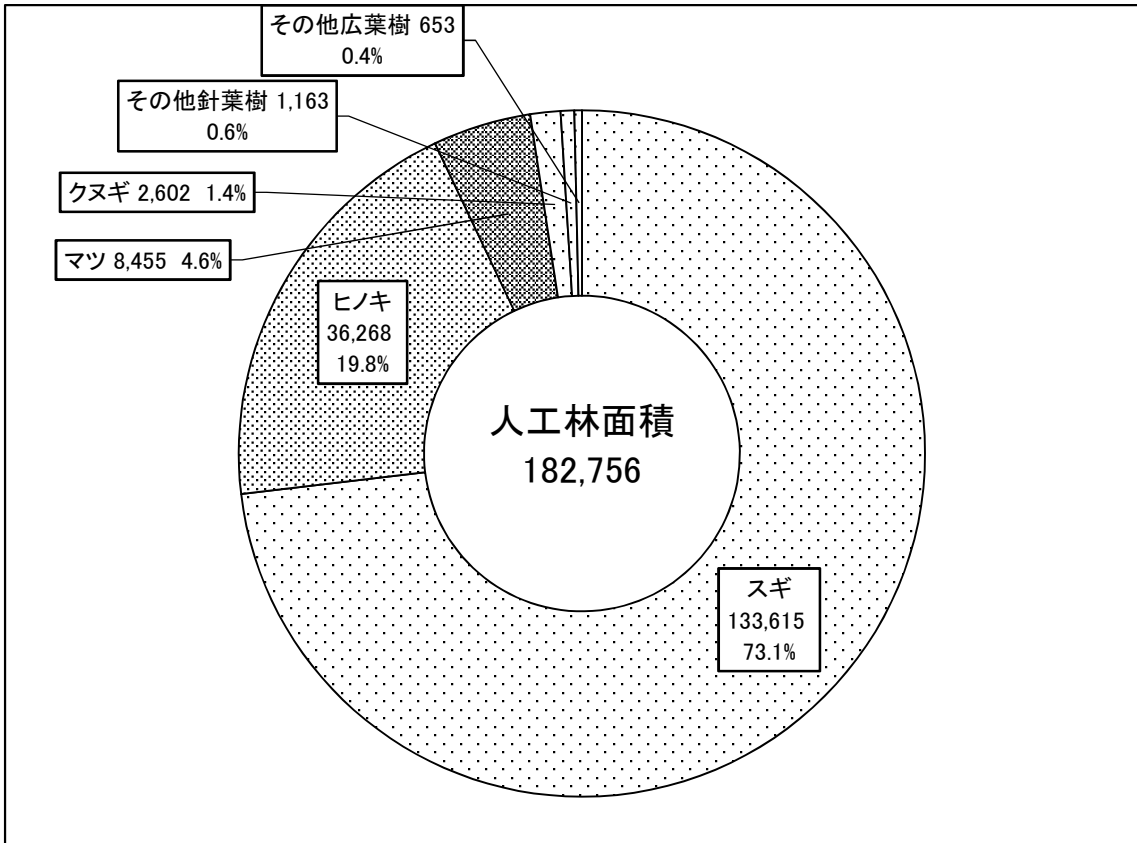
[図9] 9表：森林蓄積の構成比(計画対象民有林)

(単位:m³)



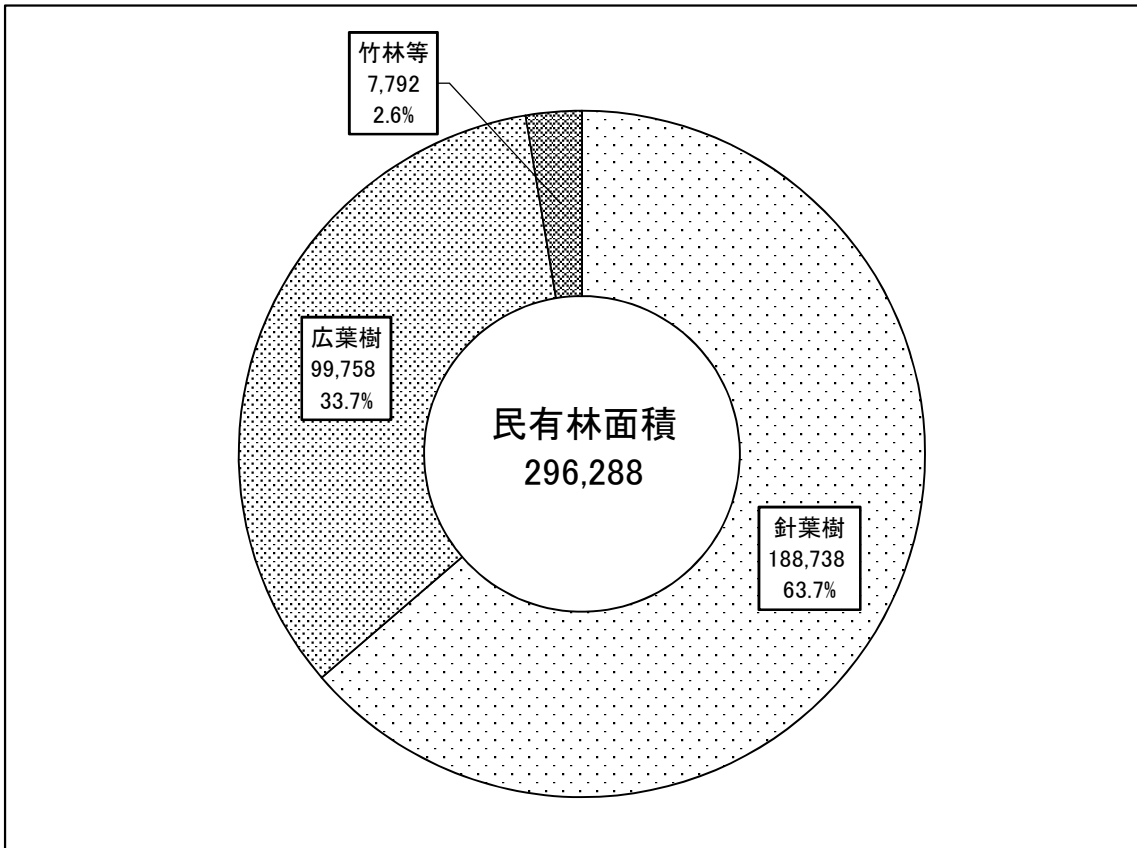
[図10] 10表：人工林樹種別面積(計画対象民有林)

(単位:ha)

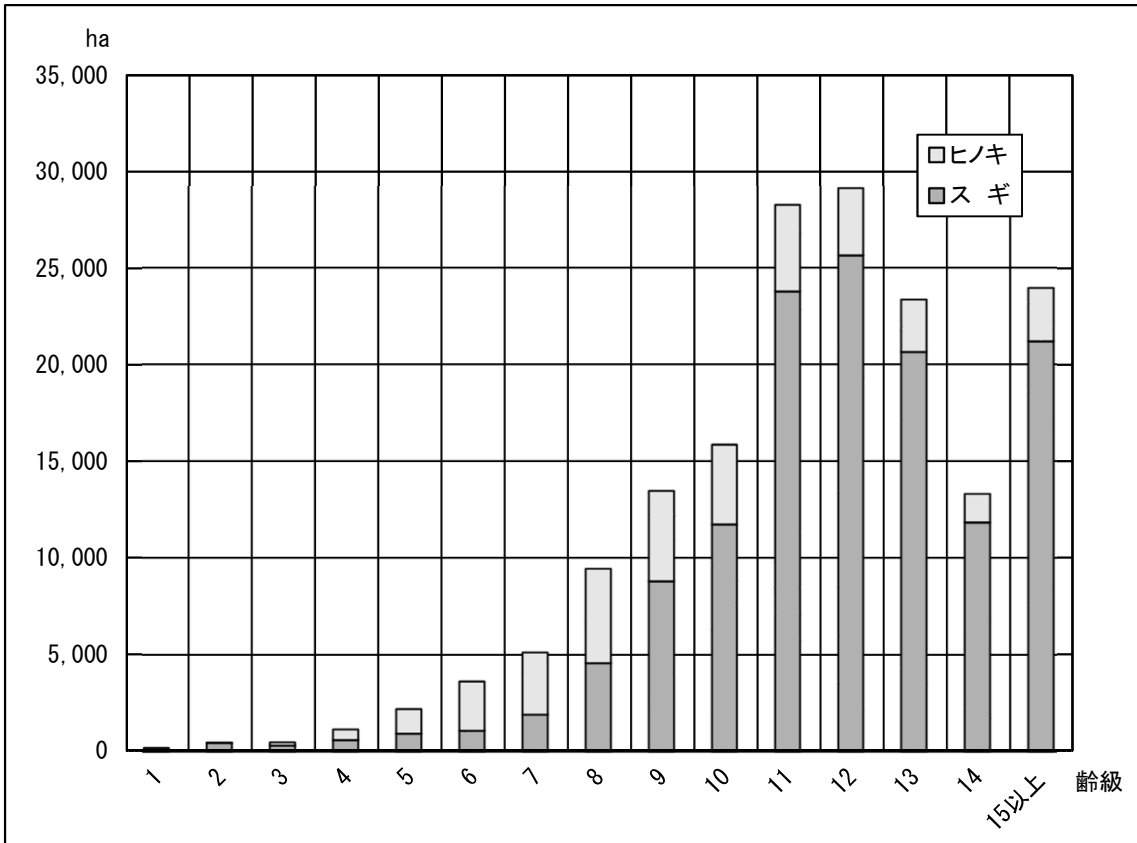


[図11] 9表: 針広別森林面積(計画対象民有林)

(単位: ha)

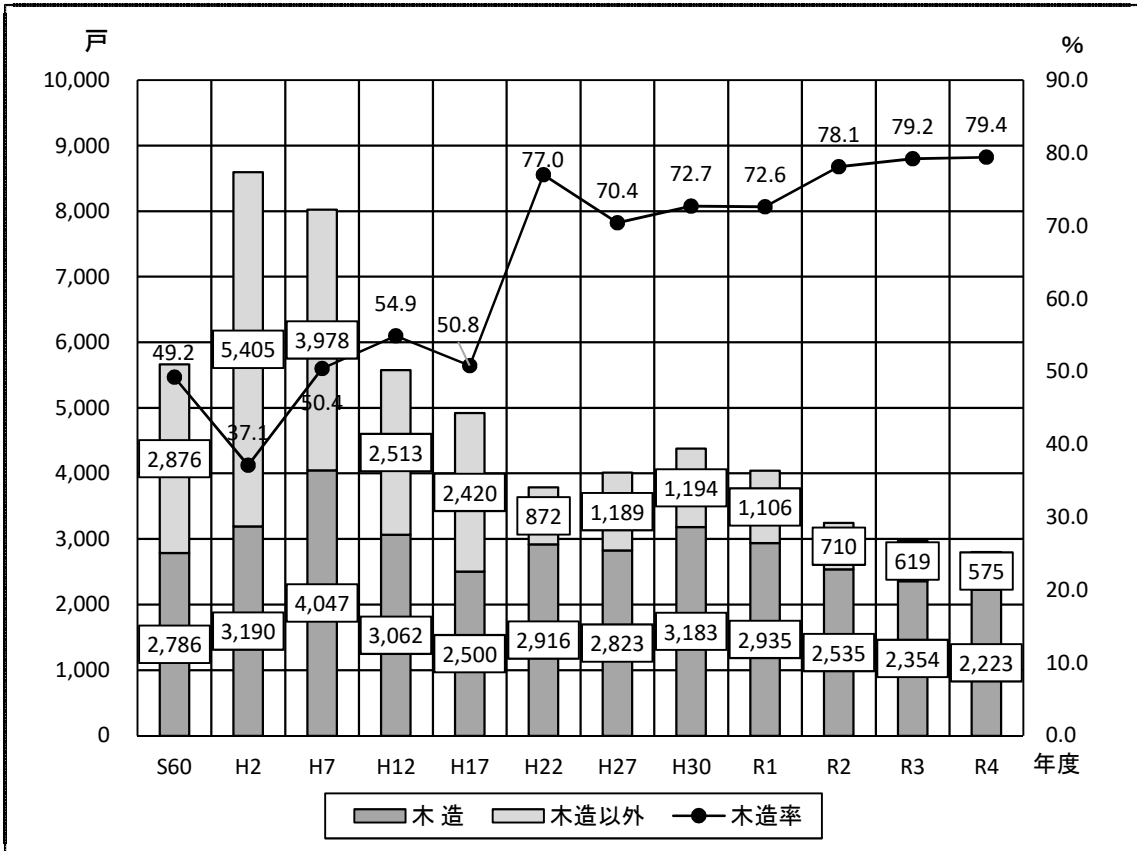


[図12] 11表: スギ・ヒノキ人工林齢級構成(計画対象民有林)

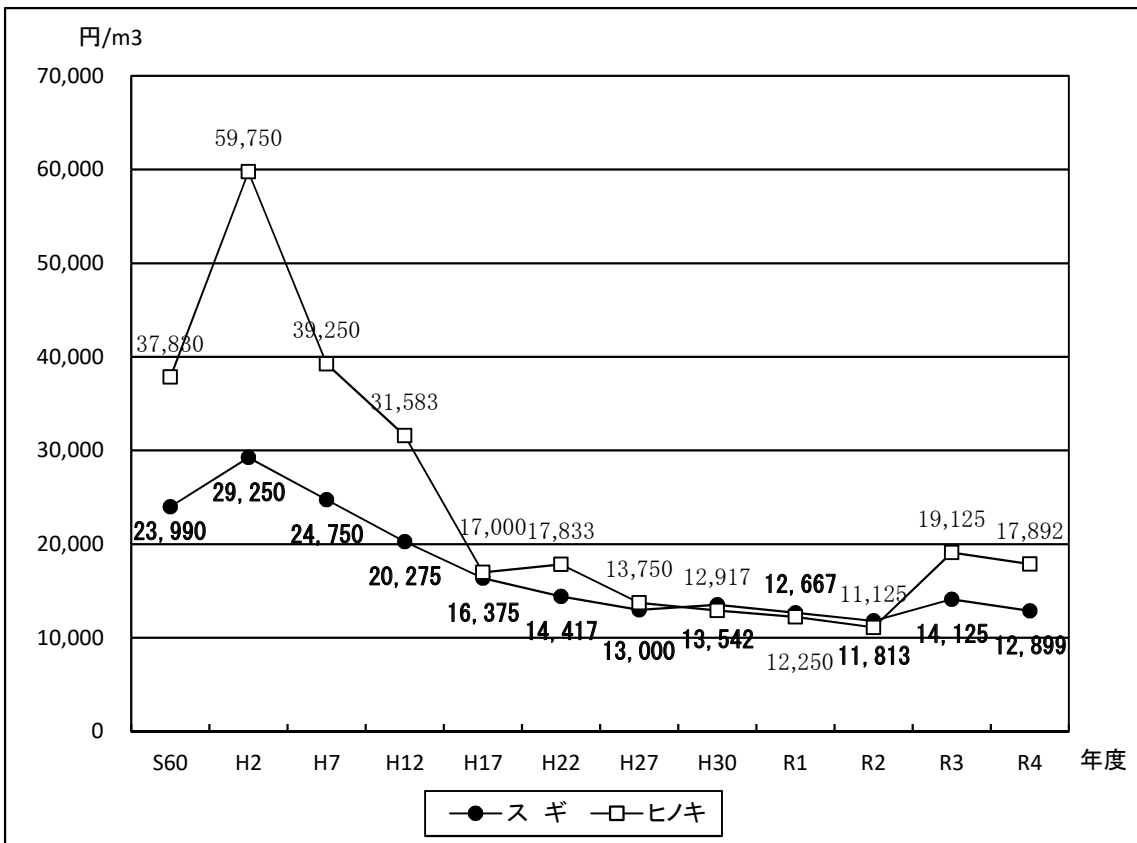


Ⅲ 林業経済チャート編

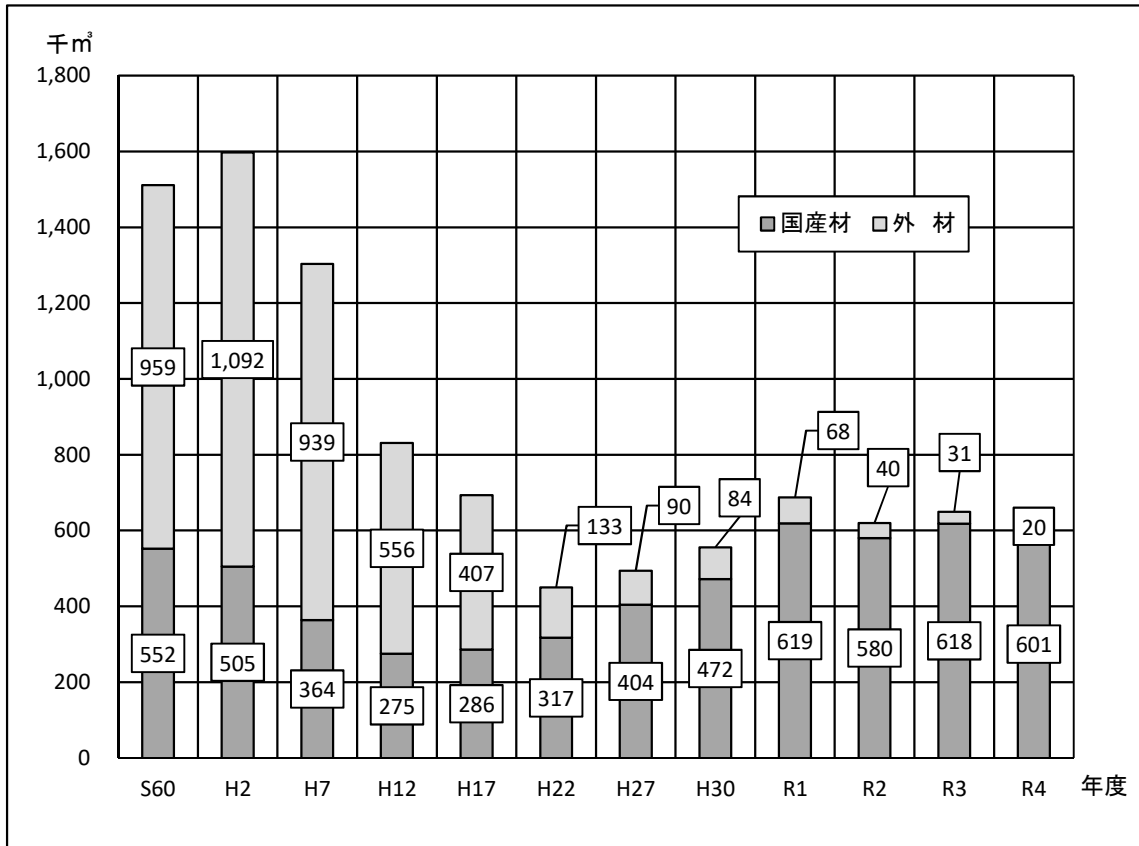
[図13] 14表: 新設住宅建築着工量の推移(県内)



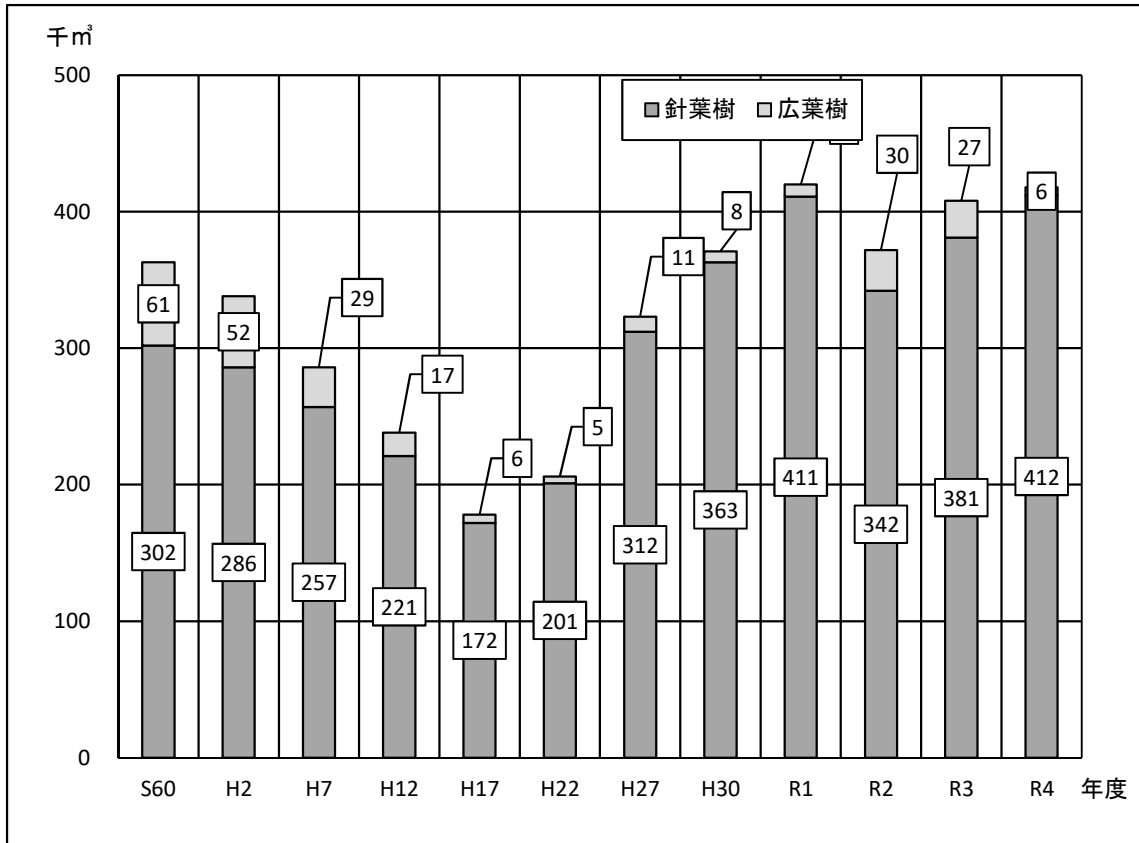
[図14] 15表: 素材価格の推移(県内)



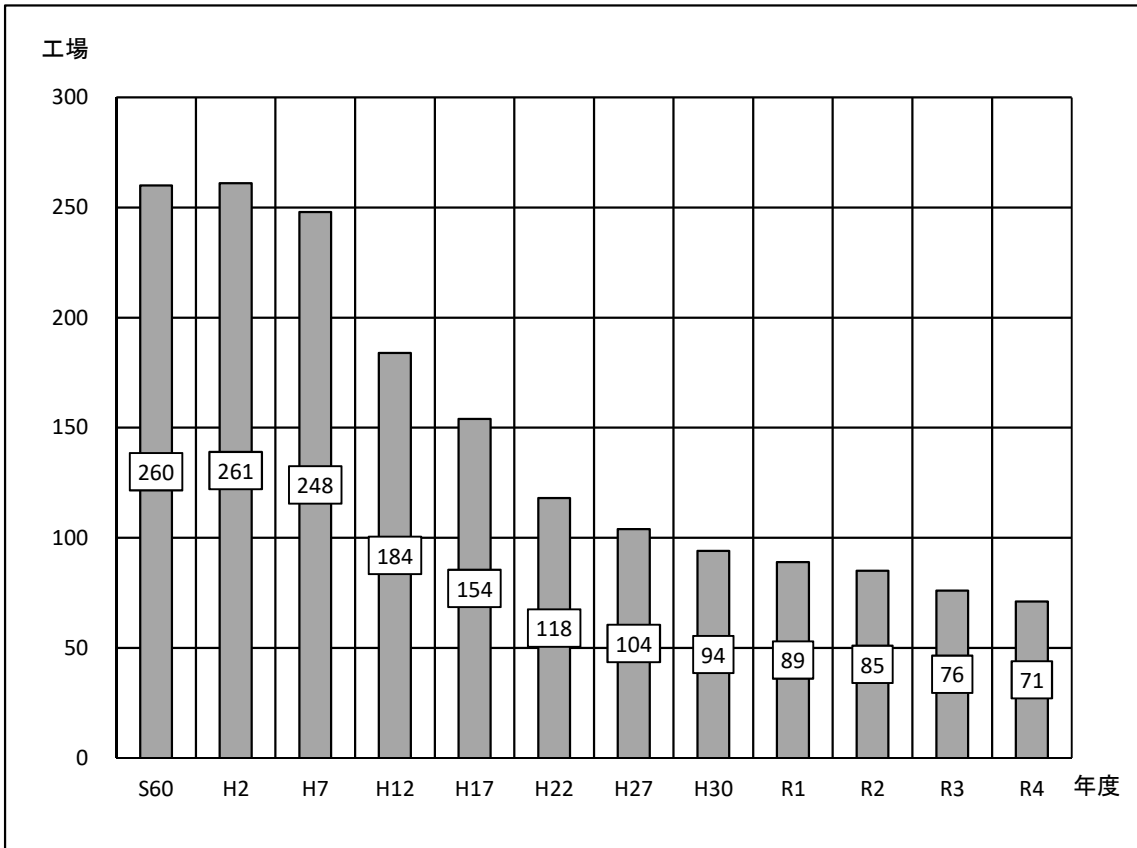
[図15] 17表：木材消費量の推移(県内)



[図16] 18表：素材生産量の推移(県内)

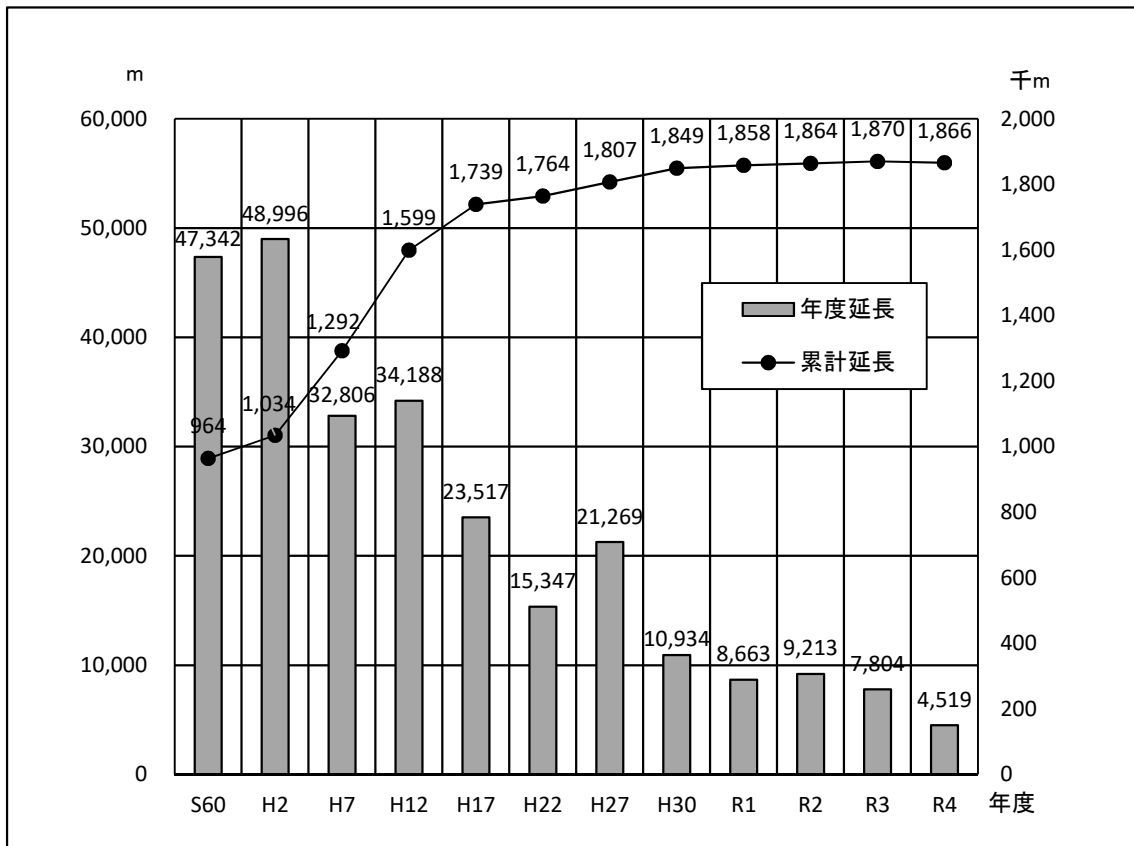


[図17] 25表: 製材工場数の推移(県内)

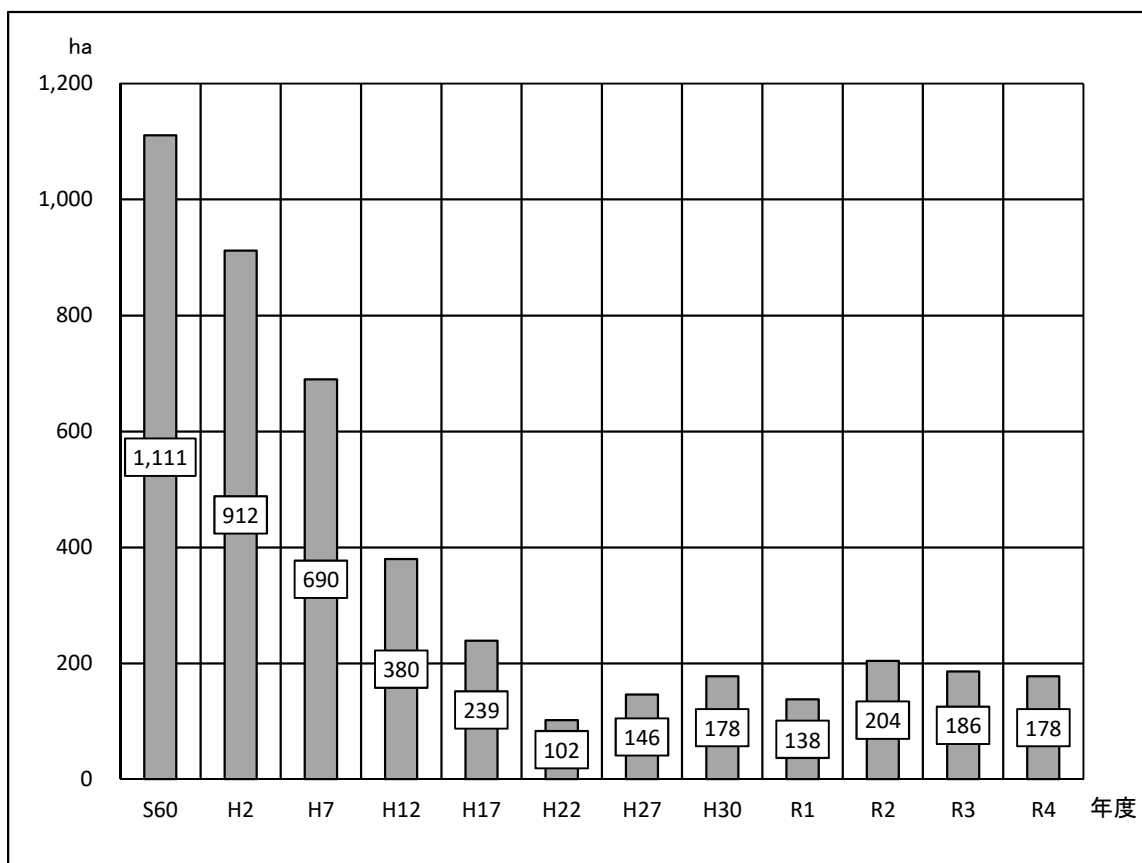


IV 林業生産チャート編

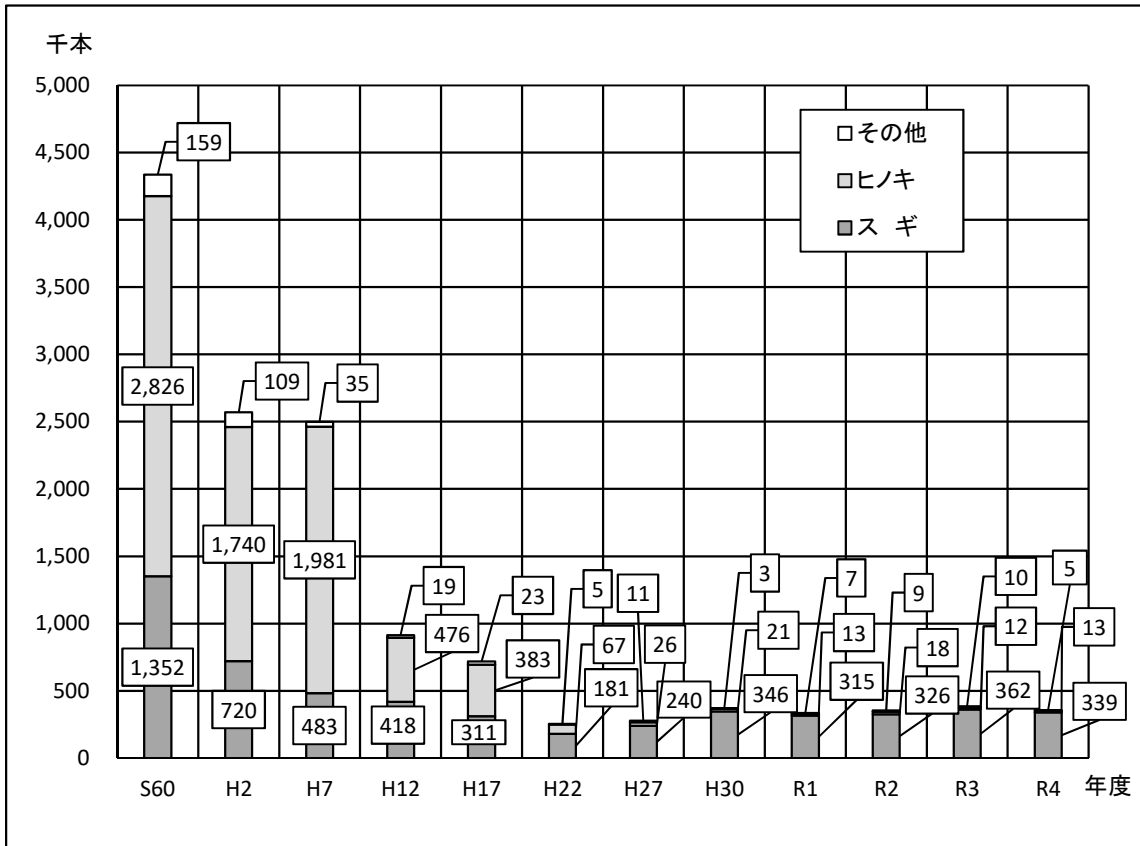
[図18] 30表・35表：林道開設延長の推移



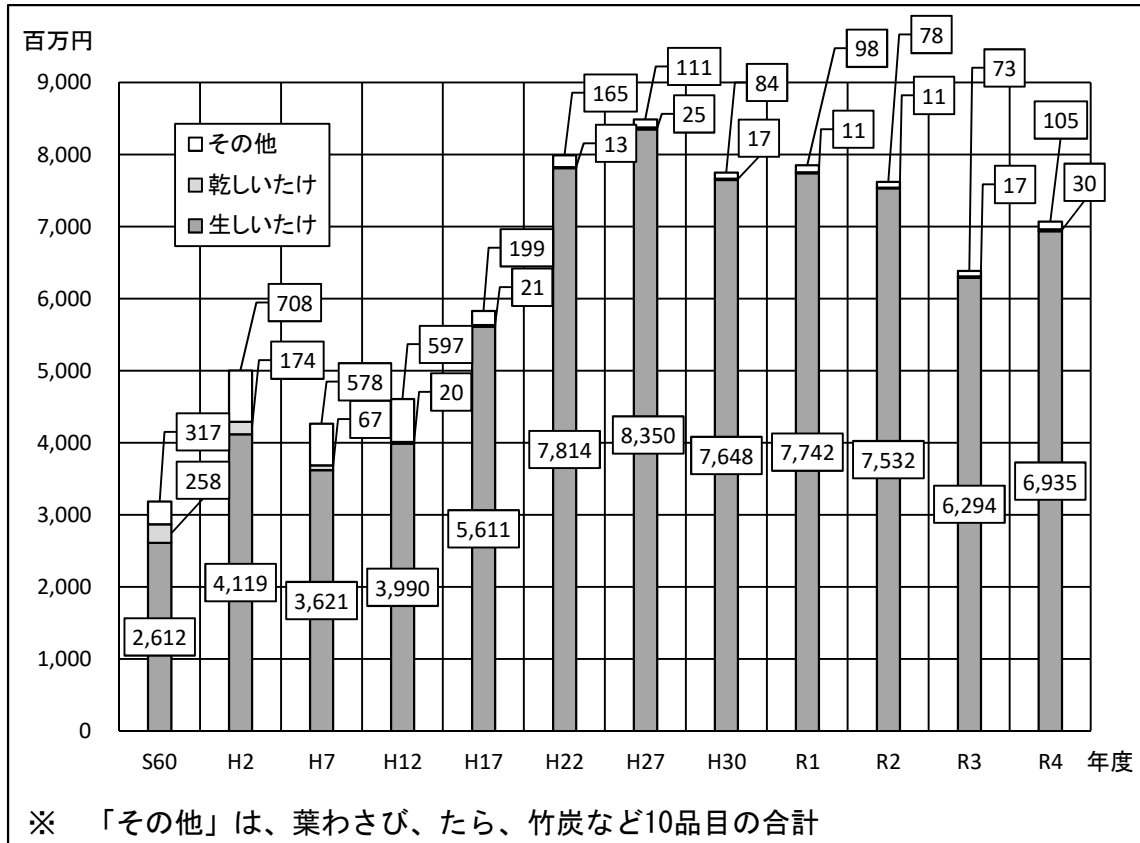
[図19] 36表：人工造林面積の推移



[図20] 50表：山行苗木生産量の推移

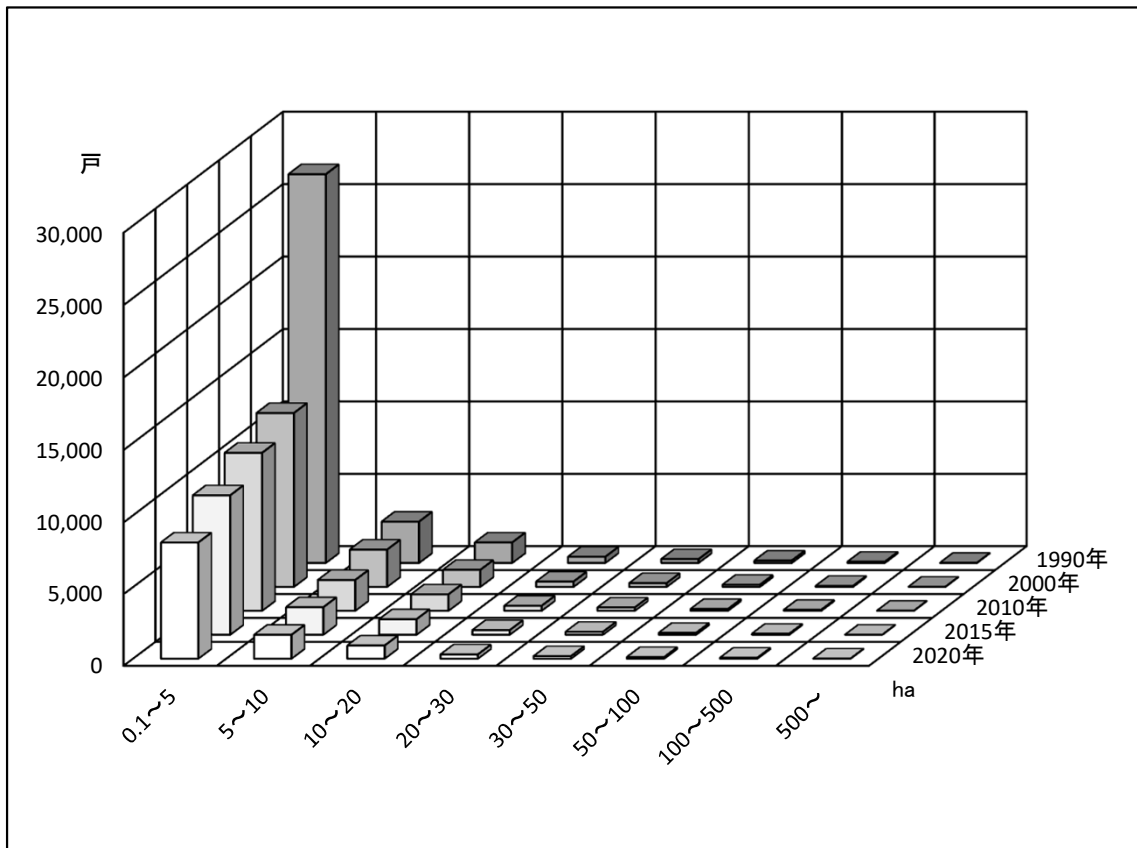


[図21] 56表：特用林産物生産額の推移(振興作物のみ)

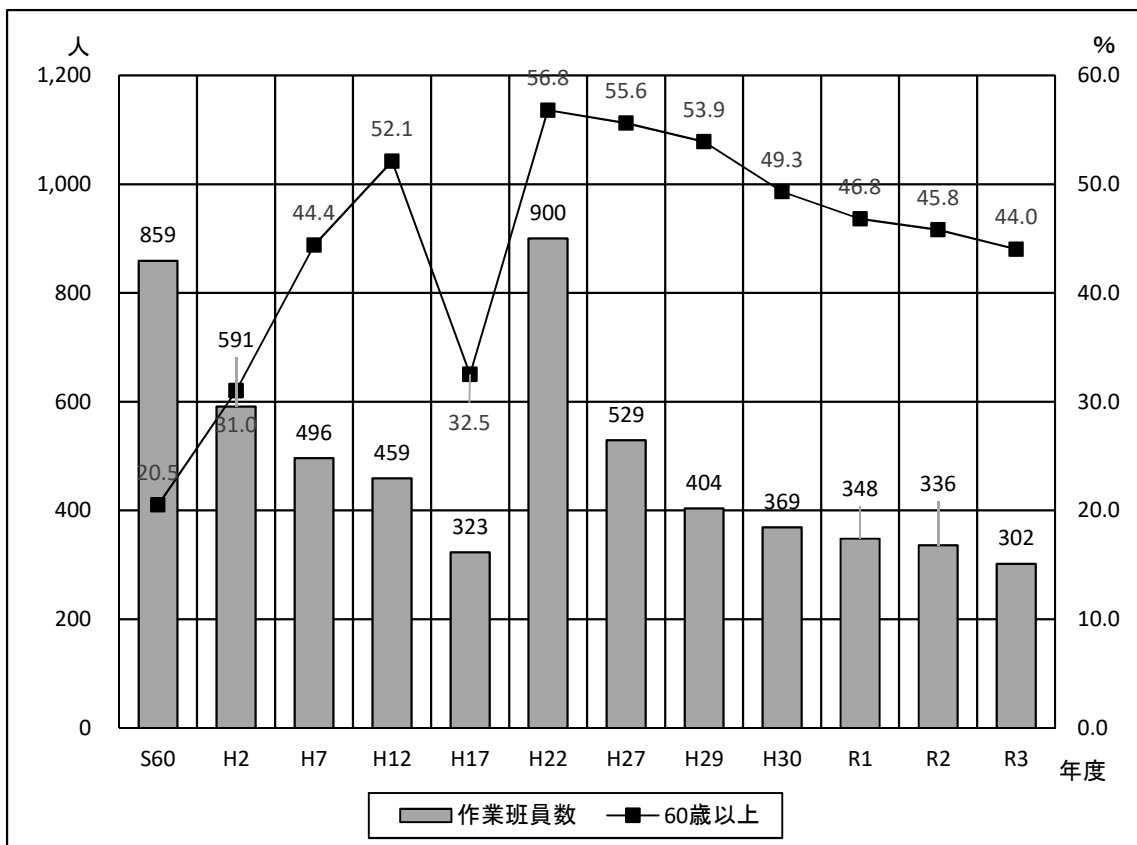


V 林業経営チャート編

[図22] 60表：保有山林面積規模別林家数

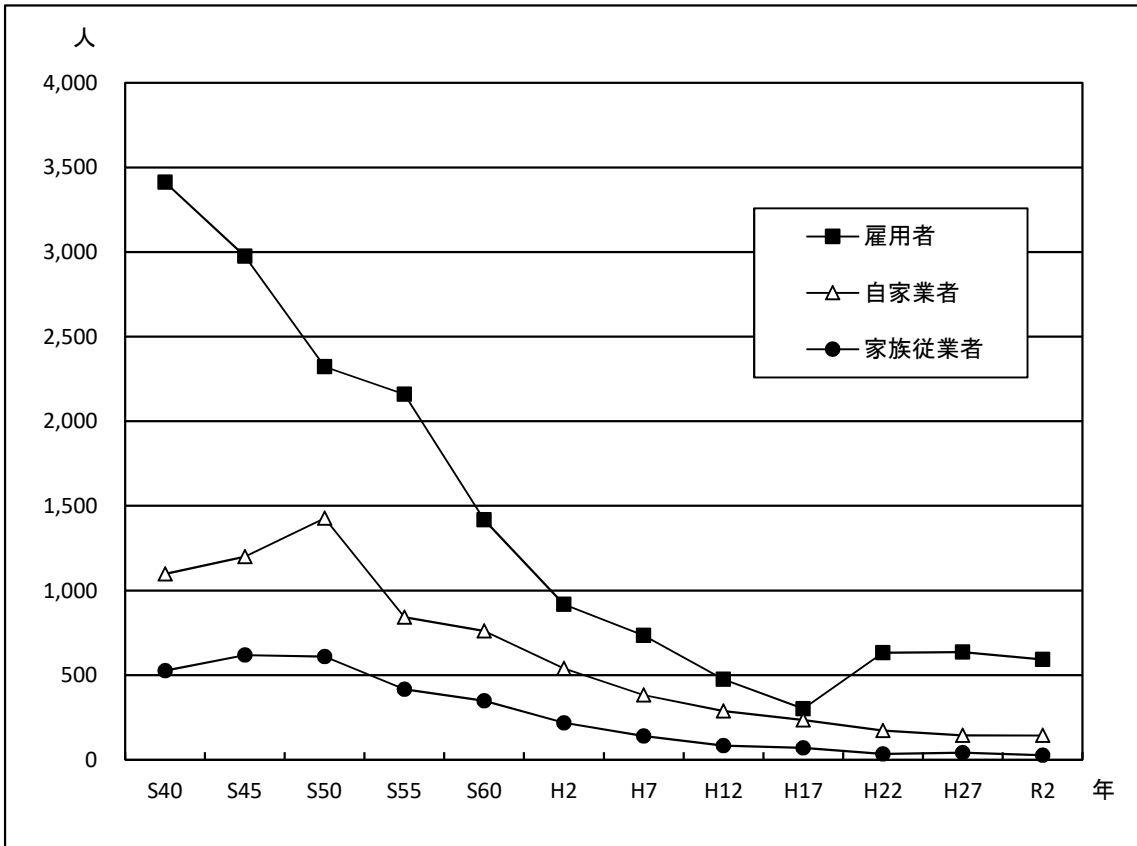


[図23] 66表：森林組合作業班員の推移

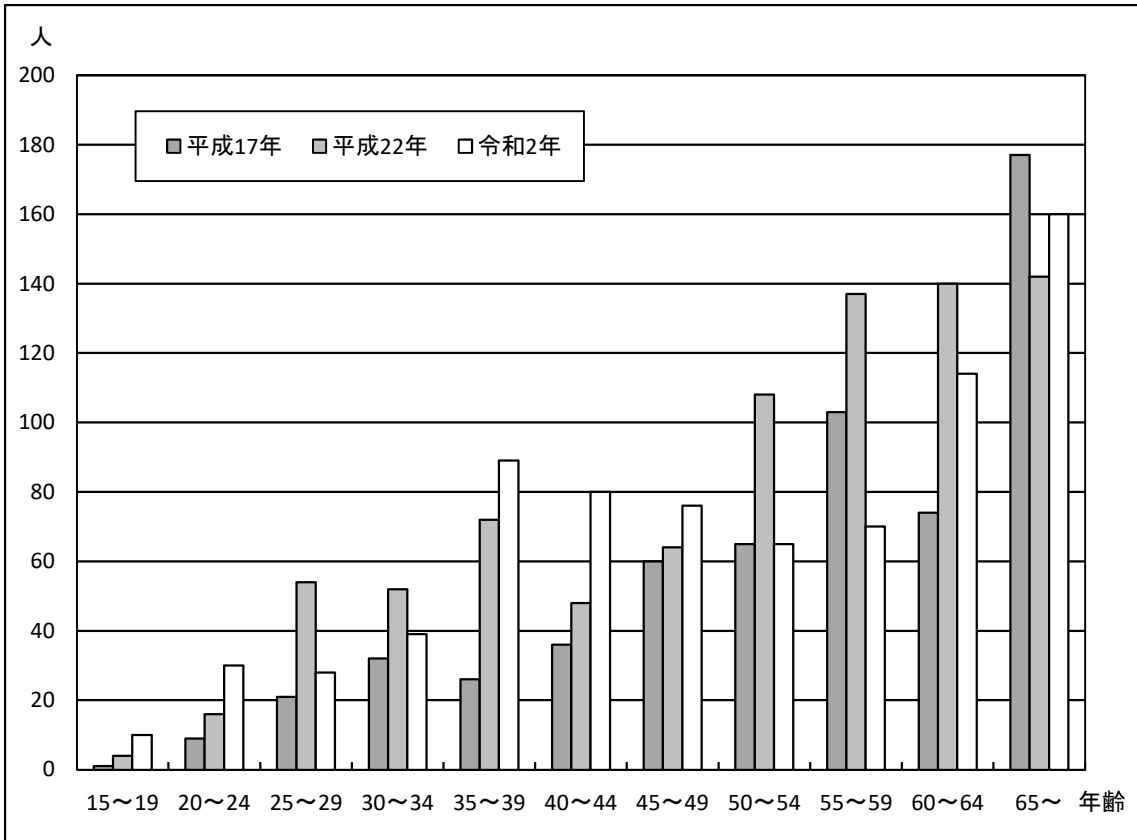


VI 林業労働チャート編

[図24] 79表：林業就業者数の推移



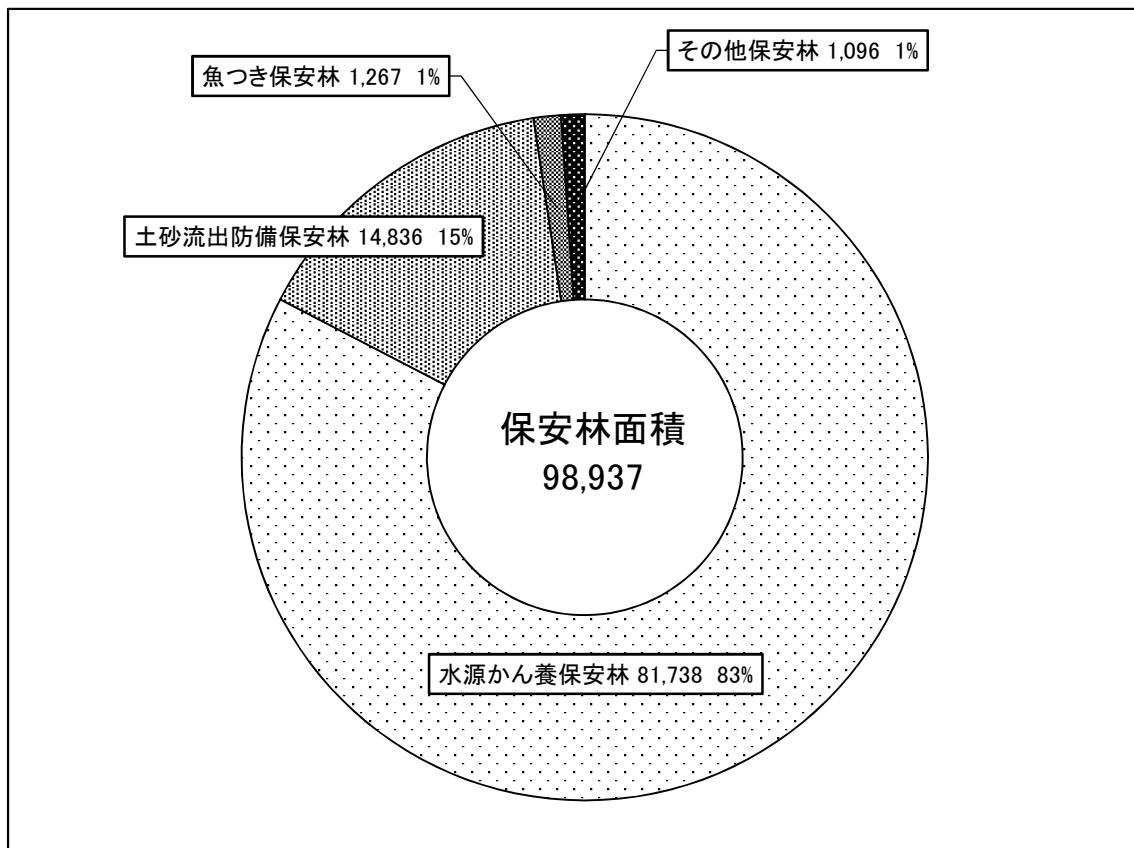
[図25] 80表：年齢階層別林業就業者の推移



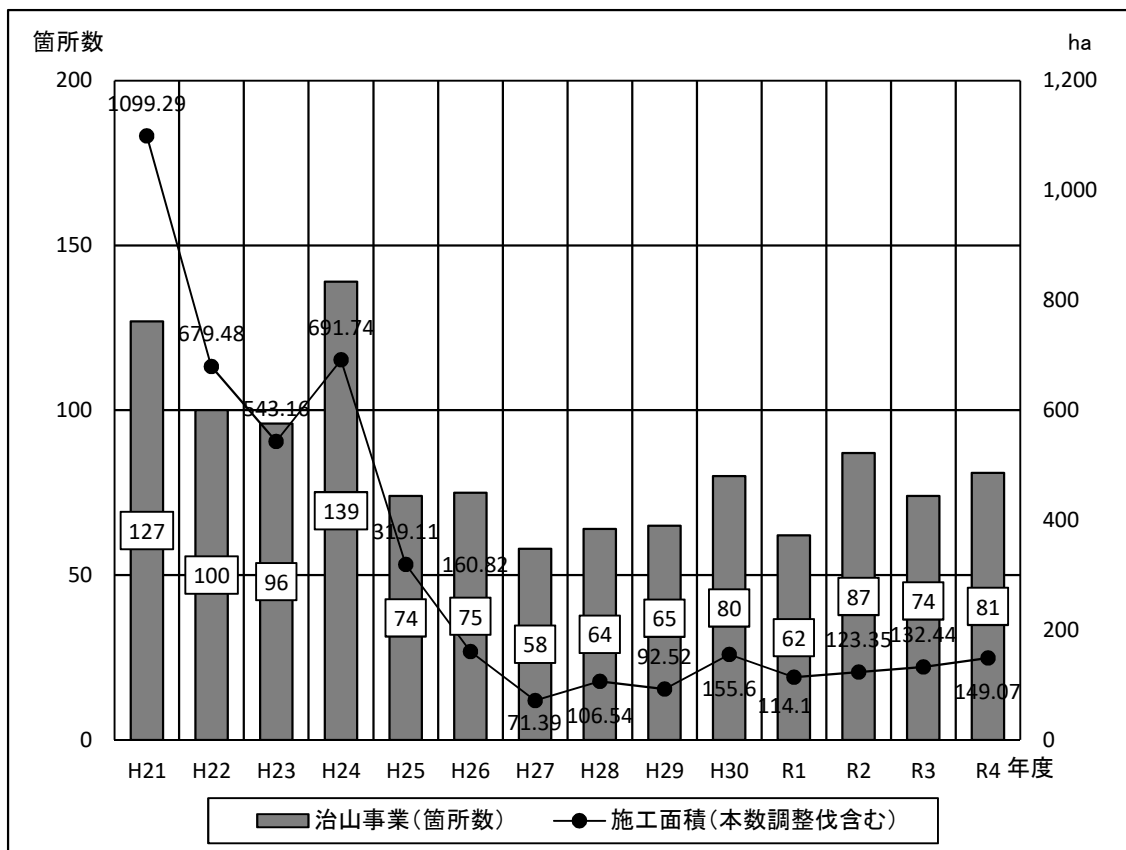
VII 公益的森林チャート編

[図26] 87表: 保安林面積の現況(民有林)

(単位: ha)



[図27] 90表: 治山事業の推移





財政・金融編

1 林業関係予算の推移

2 事業別予算の推移

3 金 融

1 林業関係当初予算の推移

1表 一般会計

(単位:千円)

年 度	(項)林 業 費	(款)災害復旧費	計
令 和 元 年 度	11,481,406	1,336,200	12,817,606
令 和 2 年 度	11,433,455	1,365,200	12,798,655
令 和 3 年 度	11,241,610	1,365,200	12,606,810
令 和 4 年 度	11,012,312	1,115,200	12,127,512
令 和 5 年 度	10,417,520	910,200	11,327,720

資料:スマート林業課森林企画担当調べ(令和5年3月31日現在)

※ 令和元年度及び令和5年度は当初予算(骨格)と6月補正予算(肉付け)の合計額

2表 特別会計

県有林県行造林事業特別会計

(単位:千円)

年 度	元	2	3	4	5	備 考
予 算 額	301,978	328,022	297,695	269,763	220,725	

資料:スマート林業課森林企画担当調べ(令和5年3月31日現在)

港湾等整備事業特別会計

(単位:千円)

年 度	元	2	3	4	5	備 考
予 算 額	81	81	81	81	81	

資料:スマート林業課森林企画担当調べ(令和5年3月31日現在)

林業改善資金貸付金特別会計

(単位:千円)

年 度	元	2	3	4	5	備 考
予 算 額	101,978	101,978	101,978	101,978	251,978	

資料:スマート林業課森林企画担当調べ(令和5年3月31日現在)

2 事業別当初予算の推移

3表 一般会計

〔非公共事業予算〕

(単位:千円)

事業名	年度					比率 $\left(\frac{5}{4} \right)$
	1	2	3	4	5	
非公共事業予算	4,834,904	4,824,954	5,285,307	4,488,380	4,505,710	100.4%
(項) 林業費	4,825,904	4,815,954	5,276,307	4,479,380	4,496,710	100.4%
給与費	712,271	710,094	722,505	699,483	701,689	100.3%
林業諸費	8,166	8,806	8,806	9,811	8,371	85.3%
森林組合指導費	100,900	101,200	100,900	100,900	100,900	100.0%
林業労働対策費	102,998	102,456	101,617	119,419	131,739	110.3%
森林保険費	911	910	910	910	910	100.0%
森林整備地域活動支援事業費	82,716	82,386	72,386	72,383	72,380	100.0%
森林計画編成事業費	33,142	31,841	23,841	44,738	124,808	279.0%
林業改良指導費	3,802	3,699	3,699	3,699	3,699	100.0%
木材需要費 拡大奨励費	15,108	5,149	461,910	54,822	12,432	22.7%
林材業振興費 対策費	2,790,757	2,790,757	2,789,957	2,524,407	2,663,207	105.5%
林業力増進基盤費 整備促進事業費	506,350	506,350	504,450	457,750	375,000	81.9%
森林病虫害等費 駆除費	8,596	9,000	9,000	9,000	9,000	100.0%
環境緑化推進費	13,184	13,066	13,066	13,066	9,326	71.4%

資料: スマート林業課森林企画担当調べ(令和5年3月31日現在)

(単位:千円)

事業名	年度					比率 $\left[\frac{5}{4} \right]$
	1	2	3	4	5	
千年の森づくり 推進事業費	18,554	18,554	18,554	18,554	18,554	100.0%
造林対策費	248,685	247,404	244,228	194,215	90,717	46.7%
公有林化等 推進事業費	55,298	61,309	58,007	28,502	21,002	73.7%
優良種苗 生産対策費	9,976	9,976	9,975	14,975	14,975	100.0%
森林被害 対策事業費	10,000	8,000	8,000	8,000	8,000	100.0%
山森林公園 管理運営費	73,869	76,363	98,063	76,363	103,508	135.5%
保安林整備 保管費	5,547	7,196	4,996	6,947	4,996	71.9%
森林林業 研究費	24,847	21,211	21,211	21,211	21,272	100.3%
その他事業費	227	227	226	225	225	100.0%
(款)災害復旧費	9,000	9,000	9,000	9,000	9,000	100.0%
(項)土木施設 災害復旧費	9,000	9,000	9,000	9,000	9,000	100.0%

※ 令和元年度及び令和5年度は当初予算(骨格)と6月補正予算(肉付け)の合計額

〔公共事業予算〕

(単位:千円)

年度 事業名	1	2	3	4	5	比率 $\left(\frac{5}{4}\right)$
公共事業予算	7,982,702	7,973,701	7,321,503	7,639,132	6,859,010	89.8%
(項)林業費	6,655,502	6,617,501	5,965,303	6,532,932	5,897,810	90.3%
(造林)						
森林環境保全 整備事業費	801,389	797,053	734,304	867,907	749,025	86.3%
県単独林業生産等 支援事業費	64,957	65,268	65,268	65,268	64,268	98.5%
(林道)						
森林基盤 整備事業費	2,250,400	2,200,514	2,071,151	2,149,800	1,905,175	88.6%
県単独林道 事業費	74,526	74,526	80,011	80,011	80,011	100.0%
(治山)						
治山事業費	1,715,287	1,797,012	1,610,999	1,848,692	1,556,940	84.2%
林野地すべり 防止事業費	349,753	322,028	84,239	194,923	226,060	116.0%
災害関連緊急 治山事業費	637,000	637,000	637,000	637,000	637,000	100.0%
災害関連緊急 地すべり防止事業費	100,000	100,000	100,000	100,000	100,000	100.0%
県単独治山 事業費	80,619	80,619	80,619	87,619	87,619	100.0%
直轄治山事業 負担金	252,211	201,769	160,000	130,000	120,000	92.3%
林地崩壊防止 事業費	25,000	25,000	25,000	25,000	25,000	100.0%
災害関連山地災害 危険地区対策事業費	15,000	15,000	15,000	15,000	15,000	100.0%
治山維持補修費	37,544	49,896	49,896	79,896	79,896	100.0%
(林業振興指導)						
林務事業 設計監督費	251,816	251,816	251,816	251,816	251,816	100.0%
(款)災害復旧費	1,327,200	1,356,200	1,356,200	1,106,200	961,200	86.9%
(項)農林水産施設 災害復旧費	1,159,200	1,188,200	1,188,200	938,200	793,200	84.5%
災害林道復旧費	1,155,000	1,184,000	1,184,000	934,000	789,000	84.5%
治山施設 災害復旧費	4,200	4,200	4,200	4,200	4,200	100.0%
(項)土木施設 災害復旧費	168,000	168,000	168,000	168,000	168,000	100.0%

〔一般会計合計〕

(単位:千円)

年度 事業名	1	2	3	4	5	比率 $\left(\frac{5}{4}\right)$
一般会計合計 (災害復旧費除く)	11,481,406	11,433,455	12,606,810	12,118,512	11,355,720	93.7%

※ 令和元年度及び令和5年度は当初予算(骨格)と6月補正予算(肉付け)の合計額

4表 特別会計

〔県有林県行造林事業特別会計〕

(単位:千円)

事業名 \ 年度	元	2	3	4	5	比率 $\left(\frac{5}{4}\right)$
管 理 費	23,274	23,487	23,181	23,269	20,436	87.8%
県 有 林 費	209,172	209,428	215,588	144,025	137,775	95.7%
県 行 造 林 費	69,432	75,107	58,826	102,369	62,414	61.0%
公 団 造 林 費	100	20,000	100	100	100	100.0%
計	301,978	328,022	297,695	269,763	220,725	90.6%

資料:スマート林業課森林企画担当調べ(令和5年3月31日現在)

〔港湾等整備事業特別会計〕

(単位:千円)

事業名 \ 年度	元	2	3	4	5	比率 $\left(\frac{5}{4}\right)$
施 設 等 管 理 費	81	81	81	81	81	100.0%

資料:スマート林業課森林企画担当調べ(令和5年3月31日現在)

〔林業改善資金貸付金特別会計〕

(単位:千円)

事業名 \ 年度	元	2	3	4	5	比率 $\left(\frac{5}{4}\right)$
林 業 改 善 資 金 貸 付 事 業	101,978	101,978	101,978	101,978	251,978	247.1%

資料:スマート林業課森林企画担当調べ(令和5年3月31日現在)

3 金 融

5表 日本政策金融公庫林業関係資金貸付決定額の推移

(単位:千円)

区 分	年度		27		28		29		30		1		2		3		4		
	件数	金額	件数	金額	件数	金額	件数	金額	件数	金額	件数	金額	件数	金額	件数	金額	件数	金額	
林業推進	0	0	0	0	0	0	0	0	0	0	0	0	0	0	0	0	0	0	
林業経営取得 育成 成育 育林	1	40,000	1	40,000	1	40,000	1	30,000	1	21,585	0	0	0	0	0	0	0	0	
中山間地域活性化	0	0	0	0	0	0	0	0	0	0	0	0	0	0	0	0	0	0	
振興山村・過疎地域 経営改善	0	0	0	0	0	0	0	0	0	0	0	0	0	0	0	0	0	0	
造 林 助	補 助	0	0	1	540	0	0	0	0	0	0	0	0	0	0	0	0	0	
	非 公 有 林 地 市 町 有 林 地 村 有 林 地	0	0	0	0	0	0	0	0	0	0	0	0	0	0	0	0	0	
		0	0	0	0	0	0	0	0	0	0	0	0	0	0	0	0	0	
	補 助	大 造 林	0	0	0	0	0	0	0	0	0	0	0	0	0	0	0	0	0
		中 小 造 林	0	0	0	0	0	0	0	0	0	0	0	0	0	0	0	0	0
		樹 苗 育 成	0	0	0	0	0	0	0	0	0	0	0	0	0	0	0	0	0
計	0	0	1	540	0	0	0	0	0	0	0	0	0	0	0	0	0		
森林整備活性化	1	4,680	1	810	0	0	0	0	0	0	0	0	0	0	0	0	0	0	
林 道	補 助	0	0	0	0	0	0	0	0	0	0	0	0	0	0	0	0	0	
	非 補 助	0	0	0	0	0	0	0	0	0	0	0	0	0	0	0	0	0	
	計	0	0	0	0	0	0	0	0	0	0	0	0	0	0	0	0	0	
林業経営維持、伐調	0	0	0	0	0	0	0	0	0	0	0	0	0	0	0	0	0		
共同利用施設(林業)	0	0	0	0	0	0	0	0	0	0	0	0	0	0	0	0	0		
主務大臣指定(林業)	0	0	0	0	0	0	0	0	0	0	0	0	0	0	0	0	0		
利用間伐推進	4	195,930	4	195,994	3	201,845	3	194,936	3	157,361	3	165,641	3	150,344	3	133,975			
合 計	6	240,610	7	237,344	4	241,845	4	224,936	4	178,946	3	165,641	3	150,344	3	133,975			

資料:スマート林業課公有林化担当調べ(令和5年3月31日現在)

6表 林材業振興資金貸付決定額の推移

(単位:千円)

年度		30		1		2		3		4	
		件数	金額	件数	金額	件数	金額	件数	金額	件数	金額
事業 経営 改善 合理化 資金	素材生産等促進資金	34	1,015,205	34	1,059,442	31	949,066	28	837,066	28	765,066
	新規需要創出資金	0	0	0	0	0	0	0	0	0	0
	素材転換促進資金	0	0	0	0	0	0	0	0	0	0
	間伐等促進資金	4	130,000	4	130,000	0	0	0	0	0	0
	計	38	1,145,205	38	1,189,442	31	949,066	28	837,066	28	765,066
構造改善合理化資金		3	90,000	1	35,000	3	55,000	3	55,000	3	55,000
木材安定供給資金		0	0	0	0	0	0	0	0	0	0
林業 経営 改善 資金	林業経営高度化推進資金	0	0	0	0	0	0	0	0	0	0
	伐採・造林一貫作業推進資金	0	0	0	0	0	0	0	0	0	0
	計	0	0	0	0	0	0	0	0	0	0
合計		41	1,235,205	39	1,224,442	34	1,004,066	31	892,066	31	820,066

資料:スマート林業課木材需要・木育担当調べ(令和5年3月31日現在)

※ 旧資金の更新は、新メニューの合理化計画の認定となる。



II

森林資源編

1 森林管理形態の現況

2 森林資源の現況

1 森林管理形態の現況

7表 森林管理形態別面積

森林 計画区	森林 調査区	県民 局等	市町 村	土地 総数	国 有 林				民 有 林		
					林野 庁	官 行 林	他 省 庁	計	公 有 林		
									県 有 林	県 行 造 林	市 町 村 有 林
吉野川 (R3)	徳島 (R1)	東部徳島	徳島市	19,152		21	2	23	3		102
			鳴門市	13,566			5	5			101
			小松島市	4,537			3	3			2
			勝浦町	6,983					90	60	134
			上勝町	10,963			2	2	164	111	148
			佐那河内村	4,228		7		7		30	70
			石井町	2,885			3	3	20		9
			神山町	17,330	427		1	428	232	33	172
			松茂町	1,434							0
			北島町	874							
			藍住町	1,627							
			板野町	3,622							241
	上板町	3,458			1	1			166		
	小計	90,659	427	28	17	472	510	233	1,147		
	東部吉野川 合計	19,111		127	3	130	214	127	741		
	東部吉野川 合計	109,770	427	155	20	602	724	360	1,888		
	美馬 (R2)	西部総合 県民局 (美馬)	吉野川市	14,414		104	1	105	217	13	222
			小計	33,525		231	4	235	431	140	963
			美馬市	36,714	632	74	18	724	193	130	683
			つるぎ町	19,484	1,752		6	1,758	58	165	213
			小計	56,198	2,383	74	24	2,481	251	295	896
	合計	70,612	2,383	177	25	2,586	468	308	1,118		
	三好 (R3)	西部総合 県民局 (三好)	三好市	72,142	9,015	416	93	9,524	1,400	390	1,795
東みよし町			12,248		114	14	128		35	45	
合計			84,390	9,015	530	107	9,652	1,400	425	1,840	
計画区計	264,772	11,825	863	152	12,840	2,591	1,093	4,847			
那賀 海部川 (H30)	那賀 (R4)		那賀町	69,498	3,887	507	19	4,413	399	330	1,934
			合計	69,498	3,887	507	19	4,413	399	330	1,934
	海部 (H30)	南部総合 県民局 (那賀)	阿南市	27,925			6	6	23	75	146
			小計	97,423	3,887	507	25	4,419	422	404	2,080
			牟岐町	5,662			1	1	49		224
			美波町	14,074		112	10	122	41	136	1,112
			海陽町	32,767	570	625	23	1,218	764	345	1,210
			小計	52,503	570	737	34	1,341	854	481	2,546
	合計	80,428	570	737	40	1,347	877	556	2,692		
	計画区計	149,926	4,457	1,244	59	5,760	1,276	885	4,626		
県計	414,698	16,282	2,107	211	18,600	3,867	1,978	9,473			

資料:スマート林業課森林企画担当調べ(令和5年3月31日現在)

※ 土地総数は国土地理院「令和4年全国都道府県市区町村別面積調」による

※ 林野庁とは国有林野経営規程第7条に規定される国有林をいう

(単位:ha)

民 有 林			計 画 対 象 外 計	森 林 総 数	森 林 比 率	計 画 対 象 民 有 林 総 数	計 画 対 象 民 有 林		備 考		
公 有 林	森 林 総 研 等	機 構					私 有 林	計 画 対 象 森 林 計		人 工 林	
地 方 公 共 団 体			面 積	率							
115		11	4,788	5,019	3	5,045	26.3%	5,019	1,001	19.9%	
30			6,946	7,077	3	7,085	52.2%	7,077	848	12.0%	
7			643	653	1	657	14.5%	653	50	7.7%	
3		203	4,241	4,731		4,731	67.8%	4,731	3,358	71.0%	
80	39	389	8,758	9,689		9,691	88.4%	9,689	7,731	79.8%	
34		43	2,717	2,893		2,900	68.6%	2,893	865	29.9%	
			281	311		314	10.9%	311	18	5.8%	
235	15	258	13,524	14,470		14,498	86.0%	14,470	10,238	70.8%	
2			1	3	1	4	0.3%	3	3	90.0%	
2	14		1,399	1,656		1,656	45.7%	1,656	213	12.8%	
	95		950	1,211	2	1,214	35.1%	1,211	136	11.2%	
507	162	905	44,250	47,714	10	48,196	53.2%	47,714	24,460	51.3%	
1	938	122	7,763	9,905	13	10,048	52.6%	9,905	4,161	42.0%	
508	1,100	1,026	52,013	57,619	23	58,244	53.1%	57,619	28,621	49.7%	
6	10		7,666	8,134		8,239	57.2%	8,134	4,398	54.1%	
7	948	122	15,429	18,039	13	18,287	54.5%	18,039	8,559	47.4%	
24	758	1,218	25,310	28,316		29,040	79.1%	28,316	15,601	55.1%	
17	30	326	14,180	14,990	1	16,748	86.0%	14,990	9,563	63.8%	
41	788	1,545	39,490	43,306	1	45,788	81.5%	43,306	25,165	58.1%	
47	798	1,545	47,156	51,440	1	54,027	76.5%	51,440	29,562	57.5%	
41	2,447	1,612	47,445	55,131	3	64,658	89.6%	55,131	33,775	61.3%	
23	422	82	8,972	9,578	2	9,708	79.3%	9,578	5,266	55.0%	
64	2,869	1,694	56,416	64,708	5	74,365	88.1%	64,708	39,041	60.3%	
619	4,767	4,265	155,585	173,768	29	186,637	70.5%	173,768	97,224	56.0%	
377	4,056	2,222	52,230	61,548		65,961	94.9%	61,548	47,055	76.5%	
377	4,056	2,222	52,230	61,548		65,961	94.9%	61,548	47,055	76.5%	
70	20	486	14,134	14,953	2	14,961	53.6%	14,953	6,909	46.2%	
447	4,076	2,707	66,364	76,501	2	80,922	83.1%	76,501	53,964	70.5%	
8	491	316	3,804	4,892		4,893	86.4%	4,892	3,041	62.2%	
19	360	943	9,756	12,367		12,489	88.7%	12,367	6,876	55.6%	
21	2,312	1,757	22,353	28,760	3	29,981	91.5%	28,760	21,650	75.3%	
48	3,163	3,016	35,913	46,019	3	47,363	90.2%	46,019	31,568	68.6%	
117	3,183	3,502	50,047	60,973	5	62,324	77.5%	60,973	38,477	63.1%	
495	7,239	5,723	102,277	122,521	5	128,285	85.6%	122,521	85,532	69.8%	
1,114	12,006	9,988	257,862	296,288	34	314,922	75.9%	296,288	182,756	61.7%	

※ 合計が一致しないのは有効数値で四捨五入しているため

※ 他省庁とは国家行政組織法第3条で定める行政機関(林野庁を除く)が所管する

※ 県有林は県有林事業対象森林のみを記載し、市町村有林には財産区有林を含めている

2 森林資源の現況

8表 都道府県別森林面積・蓄積

都道府県	総数		国有林		民有林	
	面積(千ha)	蓄積(千m ³)	面積(千ha)	蓄積(千m ³)	面積(千ha)	蓄積(千m ³)
北海道	5,538	818	3,061	444	2,477	374
青森県	633	125	394	74	239	51
岩手県	1,171	251	388	61	784	189
宮城県	417	85	131	22	286	63
秋田県	839	180	391	65	448	115
山形県	669	110	353	41	316	68
福島県	974	210	407	59	567	151
茨城県	187	39	45	12	142	27
栃木県	349	74	127	20	222	55
群馬県	423	96	194	28	229	68
埼玉県	120	35	12	3	107	32
千葉県	157	28	8	2	149	27
東京都	79	16	8	1	71	15
神奈川県	95	21	10	2	84	19
新潟県	855	131	290	24	565	106
富山県	285	47	105	8	180	40
石川県	286	71	35	3	251	68
福井県	312	65	39	4	273	61
山梨県	348	73	5	1	343	72
長野県	1,069	197	371	62	697	135
岐阜県	862	179	178	30	684	149
静岡県	497	115	89	18	408	97
愛知県	218	50	11	2	207	48
三重県	372	80	23	5	349	75

資料:林野庁計画課「森林資源現況総括表」(平成29年3月31日現在)

都 道 府 県	総 数		国 有 林		民 有 林	
	面積(千ha)	蓄積(千m ³)	面積(千ha)	蓄積(千m ³)	面積(千ha)	蓄積(千m ³)
滋 賀 県	203	38	19	3	184	35
京 都 府	342	78	7	1	335	77
大 阪 府	57	8	1	0	56	8
兵 庫 県	560	121	29	6	531	115
奈 良 県	284	78	14	3	270	75
和 歌 山 県	361	105	17	4	344	101
鳥 取 県	259	66	32	6	227	60
島 根 県	524	153	32	7	492	147
岡 山 県	483	75	37	8	446	67
広 島 県	611	110	48	10	563	100
山 口 県	437	128	11	2	426	126
徳 島 県	315	99	19	4	296	96
香 川 県	88	7	8	1	79	5
愛 媛 県	401	113	40	10	361	103
高 知 県	595	194	126	31	469	162
福 岡 県	222	65	25	7	197	59
佐 賀 県	110	34	16	4	95	30
長 崎 県	243	52	24	5	219	46
熊 本 県	463	140	64	17	399	123
大 分 県	453	122	48	12	404	110
宮 崎 県	586	188	178	49	408	139
鹿 児 島 県	588	158	152	41	436	117
沖 縄 県	107	14	32	5	75	9

9表 市町村別森林資源構成

県民局等	市町村	計 画 対 象 民			
		針 葉 樹			広
		人 工 林	天 然 林	計	人 工 林
東 部 農 林 水 産 局 (徳 島)	徳 島 市	985	520	1,505	16
	鳴 門 市	717	606	1,323	131
	小 松 島 市	50	12	63	0
	勝 浦 町	3,338	251	3,588	20
	上 勝 町	7,635	121	7,756	96
	佐 那 河 内 村	854	215	1,069	11
	石 井 町	18	52	70	0
	神 山 町	10,185	1,097	11,282	53
	松 茂 町	3	0	3	
	板 野 町	179	106	285	34
	上 板 町	135	62	197	1
東 部 農 林 水 産 局 (吉 野 川)	吉 野 川 市	4,262	1,331	5,594	135
	阿 波 市	4,092	754	4,845	69
南 部 総 合 県 民 局 (美 波)	牟 岐 町	3,038	10	3,048	3
	美 波 町	6,843	61	6,904	34
	海 陽 町	21,600	117	21,717	51
南 部 総 合 県 民 局 (那 賀)	阿 南 市	6,888	389	7,278	21
	那 賀 町	46,639	437	47,076	416
西 部 総 合 県 民 局 (美 馬)	美 馬 市	15,225	1,550	16,774	377
	つ る ぎ 町	9,450	305	9,755	113
西 部 総 合 県 民 局 (三 好)	三 好 市	32,323	850	33,173	1,452
	東 み よ し 町	5,042	392	5,433	224
合 計		179,501	9,237	188,738	3,255

資料:スマート林業課森林企画担当調べ(令和5年3月31日現在)

(単位 面積:ha、蓄積:千m³)

有 林 面 積			蓄 積			
葉 樹		合 計	竹 林	針 葉 樹	広 葉 樹	合 計
天 然 林	計					
3,245	3,261	4,766	188	597	320	917
5,430	5,560	6,883	61	273	417	690
338	338	401	248	22	30	52
1,055	1,075	4,663	12	1,513	89	1,602
1,702	1,798	9,554	30	3,877	168	4,045
1,766	1,777	2,846	7	505	201	706
216	216	286	21	20	22	42
2,870	2,923	14,205	108	5,892	308	6,200
0	0	3	0	1	0	1
1,271	1,305	1,590	21	53	89	142
968	969	1,166	18	34	62	96
2,262	2,397	7,991	111	2,108	290	2,398
4,817	4,886	9,731	56	1,055	379	1,434
1,802	1,805	4,854	29	1,330	144	1,474
5,262	5,295	12,199	140	2,966	421	3,387
6,711	6,762	28,479	57	10,849	590	11,439
5,574	5,595	12,873	2,024	3,320	465	3,785
13,119	13,535	60,611	74	27,037	2,060	29,097
10,407	10,784	27,558	501	7,107	1,323	8,430
4,870	4,983	14,738	197	4,746	662	5,408
19,053	20,505	53,678	503	15,445	2,567	18,012
3,765	3,989	9,422	106	1,911	457	2,368
96,503	99,758	288,497	4,514	90,662	11,067	101,730

※ 合計が一致しないのは有効数値で四捨五入しているため

10表 針広別・人天別・樹種別面積

針		葉			樹			合 計
人 工 林		天 然 林						
スギ	ヒノキ	マツ	他 針	小 計	マツ	他 針	小 計	
133,615	36,268	8,455	1,163	179,501	8,684	553	9,237	188,738

資料:スマート林業課森林企画担当調べ(令和5年3月31日現在)

11表 スギ・ヒノキ人工林齢級別面積

樹 種	齢 級							
	計	1	2	3	4	5	6	7
スギ	133,615	171	458	325	604	946	1,097	1,914
ヒノキ	36,268	26	14	163	546	1,259	2,530	3,209
合 計	169,883	197	472	488	1,150	2,205	3,627	5,123

資料:スマート林業課森林企画担当調べ(令和5年3月31日現在)

(単位:ha)

広葉樹						合 計	総 数	備 考
人 工 林			天 然 林					
クヌギ	他 広	小 計	クヌギ	他 広	小 計			
2,602	653	3,255	395	96,108	96,503	99,758	288,497	

※ 合計が一致しないのは有効数値で四捨五入しているため

(単位:ha)

齢 級								備 考
8	9	10	11	12	13	14	15以上	
4,576	8,798	11,736	23,751	25,604	20,628	11,833	21,175	
4,872	4,658	4,118	4,457	3,477	2,709	1,477	2,752	
9,448	13,456	15,853	28,208	29,081	23,337	13,310	23,928	



Ⅲ

林業經濟編

1 經 濟

2 價 格

3 木 材

1 経 済

12表 経済活動別県内総生産（名目）

項 目	年 度		
	23	24	25
1 農 林 水 産 業	62,872	65,379	59,055
(1) 農 業	47,995	51,148	45,222
(2) 林 業	6,313	6,337	6,629
(3) 水 産 業	8,564	7,894	7,204
2 鉱 業	1,863	1,969	2,574
3 製 造 業	817,060	793,142	837,835
4 電気・ガス・水道・廃棄物処理業	140,910	96,877	124,173
5 建 設 業	130,808	120,980	148,091
6 卸 売 ・ 小 売 業	254,066	263,936	268,572
7 運 輸 ・ 郵 便 業	106,377	112,645	121,529
8 宿 泊 ・ 飲 食 サ ー ビ ス 業	64,372	60,623	65,453
9 情 報 通 信 業	79,343	77,646	77,034
10 金 融 ・ 保 険 業	98,450	98,642	98,294
11 不 動 産 業	313,994	320,945	332,558
12 専 門 ・ 科 学 技 術 、 業 務 支 援 サ ー ビ ス 業	134,584	125,412	124,084
13 公 務	183,350	176,679	173,045
14 教 育	140,333	136,017	133,225
15 保 健 衛 生 ・ 社 会 事 業	285,523	294,830	301,750
16 そ の 他 の サ ー ビ ス	131,710	129,428	130,541
17 小 計 (1 ~ 16 の 計)	2,945,615	2,875,150	2,997,813
18 輸 入 品 に 課 さ れ る 税 ・ 関 税	36,390	35,923	40,740
19 (控 除) 総 資 本 形 成 に 係 る 消 費 税	20,906	19,676	19,127
20 県 内 総 生 産 (17+18-19)	2,961,099	2,891,397	3,019,426

資料: 令和2年度県民経済計算年報(令和5年4月21日現在)

(単位:百万円)

26	27	28	29	30	1	2	備考
54,614	61,562	66,890	64,224	58,584	57,047	55,255	
41,062	47,148	53,096	50,606	44,981	43,874	43,023	
6,962	7,340	7,050	7,203	7,155	7,283	7,061	
6,590	7,074	6,744	6,415	6,448	5,890	5,171	
3,165	3,668	3,721	2,966	3,547	4,395	5,645	
885,386	881,300	830,810	881,486	900,013	891,371	934,461	
150,913	158,809	165,169	164,339	164,118	158,955	140,666	
139,492	140,263	157,775	178,982	188,437	196,107	206,151	
271,580	282,026	284,181	288,672	281,834	286,387	289,227	
118,858	120,252	122,554	123,877	127,829	127,417	98,361	
67,014	67,757	76,128	78,833	75,698	68,520	39,331	
76,126	78,399	77,493	73,216	72,308	72,412	74,764	
94,237	98,671	93,441	96,514	97,305	101,155	95,334	
332,101	330,162	327,984	328,252	323,989	326,154	317,539	
129,865	137,779	138,561	136,520	132,129	126,261	134,771	
178,546	183,856	181,858	185,621	191,536	192,563	193,915	
137,367	139,081	138,243	137,382	136,834	136,495	137,357	
304,783	319,892	327,548	323,548	326,145	333,674	333,292	
131,655	134,177	133,085	135,230	134,262	129,197	116,520	
3,075,702	3,137,654	3,125,441	3,199,662	3,214,568	3,208,110	3,172,589	
54,757	54,179	47,094	52,758	56,792	55,801	56,400	
31,347	35,654	32,297	34,794	35,573	41,545	43,821	
3,099,112	3,156,179	3,140,238	3,217,626	3,235,787	3,222,366	3,185,168	

13表 小松島税関支署管内における輸入総金額に対する木材輸入金額の地位

(単位:千円)

年次	輸入総金額	うち木材輸入金額	輸入総額に対する木材輸入比率	備考
60	34,999,000	18,208,000	52.0%	
2	44,916,552	20,866,103	46.5%	
7	38,350,539	16,373,045	42.7%	
12	53,390,002	10,902,996	20.4%	
17	85,386,000	7,191,000	8.4%	
22	82,993,000	2,513,000	3.0%	
27	97,535,000	2,515,000	2.6%	
30	130,150,000	2,696,000	2.1%	
1	110,207,000	1,566,000	1.4%	
2	94,635,000	1,778,000	1.9%	
3	127,224,000	1,092,000	0.9%	
4	306,186,000	1,719,000	0.6%	

資料:小松島税関支署輸入品別表(令和5年3月31日現在)

14表 新設住宅建築着工量の推移

区分 年度	県			全 国			戸数伸び数 (S50=100)	
	建築床面積 (m ²)	建築戸数 (戸)	うち木造 (戸)	建築床面積 (千m ²)	建築戸数 (戸)	うち木造 (戸)	県 (%)	全国 (%)
60	598,420	5,662	2,786	104,016	1,205,994	590,206	100.0	100.0
2	797,554	8,595	3,190	134,487	1,665,367	706,767	151.8	138.1
7	852,558	8,025	4,047	138,139	1,509,787	702,749	141.7	125.2
12	636,106	5,575	3,062	117,523	1,213,157	548,329	98.5	100.6
17	492,798	4,920	2,500	106,744	1,249,366	545,381	86.9	103.6
22	389,373	3,788	2,916	73,873	819,047	464,133	66.9	67.9
27	386,062	4,012	2,823	75,592	920,537	511,146	70.9	76.3
30	391,991	4,377	3,183	76,573	952,936	541,905	77.3	79.0
1	372,788	4,041	2,935	73,107	883,687	513,582	71.4	73.3
2	326,665	3,245	2,535	66,299	812,164	467,339	57.3	67.3
3	303,193	2,973	2,354	71,161	865,909	502,820	52.5	71.8
4	279,516	2,798	2,223	68,651	860,828	473,067	49.4	71.4

資料: スマート林業課木材需要・木育担当調べ(令和5年3月31日現在)

※ 新設住宅着工届による

2 価 格

15表 素材価格の推移

(単位:円/m³)

区分 年別	県 内			全 国			備 考
	す ぎ	ひ の き	米 マ ツ	す ぎ	ひ の き	米 マ ツ	
60	23,990	37,830	27,500	25,800	53,800	27,600	[品名・規格] ・ すぎ中丸太 (径:18.0~30.0cm、長:4.0m) ・ ひのき中丸太 (径:18.0~22.0cm、長:4.0m) ・ 米マツ丸太 (径:30.0cm上、長:6.0m) [その他] ・ 現金販売価格 ・ 年度統計 (県内:すぎ、ひのき) ・ 年次統計
2	29,250	59,750	26,600	26,700	67,500	26,800	
7	24,750	39,250	29,800	21,700	53,500	30,300	
12	20,275	31,583	28,100	17,200	40,200	28,000	
17	16,375	17,000	23,900	12,400	25,500	27,000	
22	14,417	17,833	25,000	11,800	21,600	25,900	
27	13,000	13,750	23,400	13,200	17,600	32,100	
30	13,542	12,917	29,880	14,400	18,400	40,200	
1	12,667	12,250	28,440	14,300	18,100	25,600	
2	11,813	11,125	35,280	13,500	17,200	21,000	
3	14,125	19,125	43,200	17,000	25,900	26,600	
4	12,899	17,892	54,000	18,300	25,100	-	

資料:農林水産省大臣官房統計部調べ(令和5年3月31日現在)

資料:スマート林業課木材需要・木育担当調べ(令和5年3月31日現在)

※ 県外材輸入協会から聞き取り

16表 製品価格の推移

(単位:円/m³)

区分 年別	県内				全国			備考
	すぎ 正角	すぎ 正割	ひのき 正角	米マツ 正割	すぎ 正角	ひのき 正角	米つが 正角	
60	41,420	-	81,670	40,000	47,000	86,200	43,200	[品名・規格] ・ 正角 (厚*幅*長) (10.5cm*10.5cm*4.0m) ・ 正割 (厚*幅*長) (4.5cm*4.5cm*4.0m) ・ 米つが正角 (厚*幅*長) (10.5cm*10.5cm*4.0m) [その他] ・ 現金卸売価格 ・ 年度統計:県内製品 ・ 年次統計:全国製品
2	45,416	48,583	120,416	43,583	51,500	117,500	49,500	
7	48,500	45,833	102,583	43,708	49,700	102,500	50,700	
12	40,750	41,917	84,417	42,417	43,900	81,000	46,000	
17	35,000	36,833	62,083	44,333	41,300	71,000	51,200	
22	34,417	36,000	60,000	49,000	41,900	69,300	66,100	
27	39,333	40,000	54,417	62,000	52,700	78,000	75,300	
30	39,000	45,000	60,000	69,917	54,100	75,300	82,600	
1	40,000	45,000	59,500	69,917	55,300	75,200	83,100	
2	40,000	45,000	57,833	71,417	66,800	77,200	79,600	
3	50,917	53,333	93,167	87,750	104,600	97,700	109,600	
4	55,000	61,083	90,417	89,667	119,600	139,400	141,400	

資料:農林水産省大臣官房統計部調べ(令和5年3月31日現在)

資料:スマート林業課木材需要・木育担当調べ(令和5年3月31日現在)

※ 取り扱い規格等について

〔県内:すぎ正角〕

- ・ 平成7年度まで「厚:9.0cm、幅:9.0cm、長:4.0m」
- ・ 平成7年度以降「厚:10.5cm、幅:10.5cm、長:4.0m」

〔県内:米マツ正割〕

- ・ 平成7年度まで「米つが正角」「厚:9.0cm、幅:9.0cm、長:4.0m」
- ・ 平成8~20年度「米マツ小割」「厚:3.8cm、幅:3.8cm、長:4.0m」

3 木 材

17表 木材需給実績

年 度	区 分	供			給			
		総 数	年 度 初 庫	県 内 生 産 (素材生産量)	外 輸 材 入	移 入 量		
						計	国 産 材	外 材
60		1,778	156	364	793	465	191	274
2		1,899	239	338	850	472	173	299
7		1,552	161	287	685	419	89	330
12		1,044	120	238	463	228	66	157
17		844	87	178	341	238	126	112
22		534	38	206	101	189	117	72
27		615	29	324	75	187	120	67
30		697	31	371	75	220	148	72
1		802	47	420	59	276	225	51
2		699	36	372	44	247	220	27
3		763	24	408	44	287	263	24
4		746	18	418	33	277	260	17

資料:スマート林業課木材需要・木育担当調べ(令和5年3月31日現在)

18表 素材生産量の推移

年 度	区 分	私 有 林			県 有 林		
		針 葉 樹	広 葉 樹	計	針 葉 樹	広 葉 樹	計
60		277,744	55,080	332,824	10,104	0	10,104
2		258,583	49,421	308,004	11,032	0	11,032
7		254,117	29,135	283,252	970	0	970
12		215,335	16,700	232,035	2,224	0	2,224
17		159,015	5,659	164,674	3,364	0	3,364
22		192,141	5,106	197,247	3,180	0	3,180
27		292,423	11,322	303,745	13,577	0	13,577
30		336,557	7,763	344,320	16,793	0	16,793
1		389,076	8,863	397,939	16,336	0	16,336
2		325,127	29,988	355,115	10,888	0	10,888
3		360,769	27,163	387,932	14,675	0	14,675
4		379,412	6,066	385,478	25,973	0	25,973

資料:スマート林業課木材需要・木育担当調べ(令和5年3月31日現在)

(単位:千m³)

総数	需 要				外材 依存率 (%)	県外移出		
	県内消費			計		国産材	外材	
	計	国産材	外材					
1,602	1,511	552	959	63.5	91	8	83	
1,661	1,598	505	1,092	68.3	64	12	52	
1,377	1,303	364	939	72.1	74	13	61	
951	831	275	556	66.9	121	35	86	
755	693	286	407	58.7	62	20	42	
482	450	317	133	29.6	32	9	23	
558	494	404	90	18.2	64	16	48	
650	556	472	84	15.1	94	41	53	
766	687	619	68	9.9	79	34	45	
675	620	580	40	6.5	55	12	43	
745	649	618	31	4.8	96	53	43	
721	621	601	20	3.2	100	68	32	

(単位:m³)

国 有 林			総 計			備 考
針葉樹	広葉樹	計	針葉樹	広葉樹	計	
14,607	6,159	20,766	302,455	61,239	363,694	
16,799	2,188	18,987	286,414	51,609	338,023	
2,404	312	2,716	257,491	29,447	286,938	
3,567	324	3,891	221,126	17,024	238,150	
9,577	76	9,653	171,956	5,735	177,691	
5,556	0	5,556	200,877	5,106	205,983	
6,313	0	6,313	312,313	11,322	323,635	
9,968	0	9,968	363,318	7,763	371,081	
5,736	0	5,736	411,148	8,863	420,011	
6,249	0	6,249	342,264	29,988	372,252	
5,823	0	5,823	381,267	27,163	408,430	
6,102	2	6,104	411,487	6,068	417,555	

19表 素材生産量

流域	県民局等	市町村	素 材 生 産 量					
			私 有 林			県 有 林		
			針葉樹	広葉樹	計	針葉樹	広葉樹	計
吉野川流域	東部農林水産局(徳島)	徳島市	223	10	233			
		鳴門市		594	594			
		小松島市						
		勝浦町	3,695		3,695			
		上勝町	12,631	2	12,633			
		佐那河内村	16		16			
		石井町						
		神山町	6,170	365	6,535	1,287		1,287
		松茂町						
		北島町						
	藍住町							
	板野町							
	上板町							
	小計	22,735	971	23,706	1,287		1,287	
	東部農林水産局(吉野川)	阿波市	112	690	802	45		45
		吉野川市	1,553	313	1,866	3,161		3,161
		小計	1,665	1,003	2,668	3,206		3,206
	西部総合県民局(美馬)	美馬市	37,690		37,690			
		つるぎ町	18,968	511	19,479	1,334		1,334
		小計	56,658	511	57,169	1,334		1,334
	西部総合県民局(三好)	三好市	148,937	169	149,106	6,602		6,602
東みよし町		5,332		5,332				
小計		154,269	169	154,438	6,602		6,602	
計	235,327	2,654	237,981	12,429		12,429		
那賀・海部川流域	南部総合県民局(那賀)	阿南市	921		921			
		那賀町	100,593	21	100,614	12,505		12,505
		小計	101,514	21	101,535	12,505		12,505
	南部総合県民局(美波)	美波町	12,123	3,391	15,514			
		牟岐町	2,692		2,692			
		海陽町	27,756		27,756	1,038		1,038
		小計	42,571	3,391	45,962	1,038		1,038
計	144,085	3,412	147,497	13,544		13,544		
県計	379,412	6,066	385,478	25,973		25,973		
対前年度比	105.17%	22.33%	99.37%	176.98%		176.98%		

資料:スマート林業課木材需要・木育担当調べ(令和5年3月31日現在)

(単位:m³)

素 材 生 産 量						備 考
国 有 林			総 計			
針 葉 樹	広 葉 樹	計	針 葉 樹	広 葉 樹	計	
			223	10	233	
				594	594	
			3,695		3,695	
			12,631	2	12,633	
			16		16	
			7,457	365	7,822	
			24,022	971	24,993	
			157	690	847	
			4,714	313	5,027	
			4,871	1,003	5,874	
			37,690		37,690	
			20,302	511	20,813	
			57,992	511	58,503	
5,949	2	5,951	161,488	171	161,659	
			5,332		5,332	
5,949	2	5,951	166,820	171	166,991	
5,949	2	5,951	253,705	2,656	256,361	
			921		921	
153		153	113,251	21	113,272	
153		153	114,172	21	114,193	
			12,123	3,391	15,514	
			2,692		2,692	
			28,794		28,794	
			43,609	3,391	47,000	
153		153	157,782	3,412	161,194	
6,102	2	6,104	411,487	6,068	417,555	
105.06%	13.33%	104.83%	107.93%	22.33%	102.23%	

※ 合計が一致しないのは有効数値で四捨五入しているため

20表 材種別外材輸入量の推移

(単位:千m³)

年 度	総 数	米 材	南 洋 材	北 洋 材	そ の 他	備 考
60	793	405	346	42	0	
2	850	493	357	0	0	
7	685	378	199	28	80	その他のうち北欧材が27
12	462	217	128	96	21	その他のうち北欧材は0
17	340	122	16	202	0	
22	100	92	0	8	0	
27	75	68	0	7	0	
30	75	75	0	0	0	
1	59	59	0	0	0	
2	44	44	0	0	0	
3	44	44	0	0	0	
4	33	33	0	0	0	

資料:スマート林業課木材需要・木育担当調べ(令和5年3月31日現在)

21表 製材製品用途別出荷量

区分 年別	総 数	率	建 築 用 材					土 木 建 設 用 材
			総 数	率	板 類	ひ き 割	ひ き 角	
60	702	100.0%	582	82.9%	163	221	198	20
2	810	100.0%	700	86.4%	201	298	201	20
7	791	100.0%	681	86.1%	161	324	196	41
12	472	100.0%	432	91.5%	109	214	109	15
17	281	100.0%	275	97.9%	98	127	50	3
22	187	100.0%	185	98.9%	83	76	26	2
27	159	100.0%	155	97.5%	71	61	23	-
30	129	100.0%	125	96.9%	46	57	22	-
1	120	100.0%	111	92.5%	52	41	18	1
2	107	100.0%	99	92.5%	50	36	13	2
3	111	100.0%	110	99.1%	48	45	17	-
4	108	100.0%	104	96.3%	40	45	19	-

資料:農林水産省大臣官房統計部調べ(令和5年3月31日現在)

※ 調査結果の秘密保護の観点から秘匿措置を施しているため、合計数が一致しない場合がある。

(単位:千m³)

比 率	木 箱 仕 組 板	比 率	家 具 建 具 用 材	比 率	建 造 用 材	比 率	そ の 他	比 率
2.8%	25	3.6%	50	7.1%	1	0.1%	24	3.4%
2.5%	19	2.3%	46	5.7%	0	0.0%	25	3.1%
5.2%	14	1.8%	39	4.9%	0	0.0%	16	2.0%
3.2%	8	1.7%	12	2.5%	0	0.0%	5	1.1%
1.1%	3	1.1%	0	0.0%	0	0.0%	0	0.0%
1.1%	0	0.0%	0	0.0%	0	0.0%	0	0.0%
-	-	-	-	-	-	-	0	0.0%
-	3	2.3%	-	-	-	-	-	-
0.8%	5	4.2%	-	-	-	-	3	2.5%
1.9%	4	3.7%	-	-	-	-	-	-
-	-	-	-	-	-	-	-	-
-	-	-	-	-	-	-	-	-

22表 製材製品の仕向先

年別	区分	総数	比率	県内		県外		京阪神
				消費量	比率	出荷量	比率	
60		702	100.0%	308	43.9%	394	56.1%	191
2		810	100.0%	359	44.3%	451	55.7%	231
7		703	100.0%	221	31.4%	482	68.6%	236
12		444	100.0%	150	33.8%	294	66.2%	157
17		281	100.0%	95	33.8%	186	66.2%	-
22		187	100.0%	75	40.1%	112	59.9%	-
27		159	100.0%	57	35.8%	102	64.2%	-
30		129	100.0%	53	41.1%	76	58.9%	-
1		120	100.0%	51	42.5%	69	57.5%	-
2		107	100.0%	43	42.1%	64	57.9%	-
3		111	100.0%	45	40.5%	66	59.5%	-
4		108	100.0%	45	41.7%	63	58.3%	-

資料:農林水産省大臣官房統計部調べ(令和5年3月31日現在)

資料:スマート林業課木材需要・木育担当調べ(令和5年3月31日現在)

23表 木材市場取扱い量の推移

(単位: m³)

年度	区分	素 材		製 品	
60		210,537		68,512	
2		184,744		80,427	
7		165,298		93,990	
12		136,438		71,576	
17		118,981		51,127	
22		116,764		39,964	
27		118,028		27,446	
30		107,989		22,261	
1		109,493		20,571	
2		108,815		18,694	
3		109,361		20,260	
4		105,762		18,362	

資料:農林水産省大臣官房統計部調べ(令和5年3月31日現在)

資料:スマート林業課木材需要・木育担当調べ(令和5年3月31日現在)

(単位:千m³)

出		荷		先				
比率	京 浜	比率	中 京	比率	四 国	比率	そ の 他	比率
27.2%	52	7.4%	25	3.6%	47	6.7%	79	11.3%
28.5%	17	2.1%	13	1.6%	61	7.5%	129	15.9%
33.6%	34	4.8%	21	3.0%	72	10.2%	119	16.9%
35.4%	24	5.4%	8	1.8%	53	11.9%	52	11.7%
-	-	-	-	-	-	-	-	-
-	-	-	-	-	-	-	-	-
-	-	-	-	-	-	-	-	-
-	-	-	-	-	-	-	-	-
-	-	-	-	-	-	-	-	-
-	-	-	-	-	-	-	-	-
-	-	-	-	-	-	-	-	-
-	-	-	-	-	-	-	-	-

※ 平成17年度分から統計調査項目が減少したため、出荷先の内訳は不明

24表 貯木場公的施設の現況

区 分	地 区 名	使 用 可 能 面 積 (m ²)	最 大 貯 木 可 能 量 (m ³)
陸 上	津 田	167,430	293,002
	金 磯	33,764	59,087
	本 港	1,173	2,052
	計	202,367	354,141
水 面	津 田	0	0
	赤 石	94,400	23,600
	計	94,400	23,600
合 計		296,767	377,741

資料:スマート林業課木材需要・木育担当調べ(令和5年3月31日現在)

※ 最大貯木可能量の計算式

- ・ 水面の場合:施設面積(m²)×0.25t/m²÷比重0.8t/m³×稼働率80%=貯木量(m³)
- ・ 陸上の場合:施設面積(m²)×2.00t/m²÷比重0.8t/m³×稼働率70%=貯木量(m³)

※ 津田地区は全て木材団地の施設である

※ 津田地区の水面貯木場は、四国横断自動車道開通に伴う埋め立てにより占用面積消滅

25表 製材工場の推移

(単位:千m³)

年別	区分	徳 島 県			全 国		
		工場数	指数	入荷量	工場数	指数	入荷量
60		260	100.0	971	18,834	100.0	40,792
2		261	100.4	1,090	16,811	89.3	43,526
7		248	95.4	1,084	14,565	77.3	36,670
12		184	70.8	657	11,692	62.1	26,526
17		154	59.2	459	9,011	47.8	20,540
22		118	45.4	387	6,569	34.9	15,762
27		104	40.0	255	5,118	27.2	16,182
30		94	36.2	217	4,551	24.2	16,672
1		89	34.2	207	4,340	23.0	16,637
2		85	32.7	190	4,067	21.6	14,851
3		81	31.2	198	3,948	21.0	16,535
4		71	27.3	192	3,778	20.1	16,363

資料:農林水産省大臣官房統計部調べ(令和5年3月31日現在)

※ 指数は昭和60年を100とする

26表 木材チップ工場の推移

(単位:千t)

年別	区分	工場数			木材チップ生産量				
		総数	専業	兼業	総数	工場残材	林地残材	解体・廃材	素材
60		88	24	64	338	125	0	0	213
2		68	17	51	252	103	0	0	149
7		48	8	40	123	89	0	0	34
12		38	7	31	135	111	3	0	21
17		33	-	-	119	86	0	2	31
22		27	-	-	84	56	0	2	26
27		25	5	20	105	64	0	17	24
30		25	3	22	58	32	0	2	24
1		25	5	20	69	33	2	7	27
2		26	5	21	168	28	0	5	135
3		21	4	17	165	26	0	3	136
4		25	6	19	179	26	-	3	150

資料:農林水産省大臣官房統計部調べ(令和5年3月31日現在)

資料:スマート林業課木材需要・木育担当調べ(令和5年3月31日現在)

※ 調査結果の秘密保護の観点から秘匿措置を施しているため、合計数が一致しない場合がある

27表 合板工場の推移

年別	区分	原木消費量(m ³)	合板生産量(m ³)	備 考
			20,517,840 (49,560,000)	()は4mm換算面積
	2	321,601		
	7	167,311	9,494,000 (25,379,000)	〃
	12	141,103	10,664,249 (24,382,250)	〃
	17	195,096	10,742,667 (29,330,000)	〃
	22	140,623	(20,339,750)	〃
	27	185,842	(33,273,000)	〃
	30	183,738	(33,704,500)	〃
	1	189,842	(32,849,250)	〃
	2	172,700	(32,797,500)	〃
	3	195,871	(32,865,000)	〃
	4	188,060	(33,317,250)	〃

資料:スマート林業課木材需要・木育担当調べ(令和5年3月31日現在)

※ 平成21年度より4mm換算面積のデータのみ

28表 製造品出荷額等の推移

(単位:万円)

年 度	徳 島 県 計	木 材 加 工 業	比 率
60	117,012,306	6,760,109	5.8%
2	146,144,702	8,218,294	5.6%
7	146,534,144	8,704,556	5.9%
12	150,521,255	4,916,763	3.3%
17	160,557,208	3,845,734	2.4%
21	157,005,548	3,113,324	2.0%
22	167,557,412	3,268,902	2.0%
27	169,848,049	3,635,869	2.1%
28	170,023,445	3,836,736	2.3%
29	178,084,000	3,865,900	2.2%
30	185,335,600	3,792,800	2.0%
1	190,812,600	3,959,850	2.1%
2	179,534,142	4,010,831	2.2%

資料:統計データ課「徳島県の工業」(令和3年6月1日現在)

※ 従業者4人以上の事務所

29表 プレカット工場

市 町 村	工 場 数	備 考
徳 島 市	3	
阿 南 市	1	
美 波 町	1	
吉 野 川 市	1	

資料:スマート林業課木材需要・木育担当調べ(令和5年3月31日現在)

● ● ● ● IV ● ● ● ●

林業生產編

1 林 道

2 造 林

3 伐 採

4 種 苗

5 特 用 林 產 物

6 林 業 機 械

1 林 道

30表 林道開設延長の推移

(単位:m)

年度 区分	60	2	7	12	17	22	27	30	1
自動車道	47,342	48,996	32,806	34,188	23,517	15,347	21,269	10,934	8,663
年度 区分	2	3	4						
自動車道	9,213	7,804	4,519						

資料: 森林整備課森林整備担当調べ(令和5年3月31日現在)

31表 林道開設実績

(単位:m)

種類 年度	一般	農免	山振等	林構	県単	スーパー	地対	自力	ふるさと
60	29,473	1,222	410	6,552	7,885			1,800	
2	29,386	2,742	547	6,950	8,963		295	113	
7	22,329	851	660	4,118	4,755				93
12	22,085	135	871	3,204	1,252			433	6,208
17	16,837	276		2,061	2,190				2,153
22	13,966				517			864	
27	21,124				145				
30	10,610				324				
1	8,663								
2	9,191				22				
3	7,804								
4	4,519								

資料: 森林整備課森林整備担当調べ(令和5年3月31日現在)

※ 林業専用道は一般に含む

32表 林道開設計画

(単位:km)

開設延長	総量	平成21年4月1日	平成26年4月1日	平成31年4月1日
		平成26年3月31日	平成31年3月31日	令和6年3月31日
	480	152	152	176

資料:森林整備課森林整備担当調べ(令和5年3月31日現在)

33表 林道密度

(単位:m/ha)

年度	密度	公道等	林道	計
平成30年度		9.8	6.2	16.1
令和元年度		9.8	6.3	16.1
令和2年度		9.8	6.3	16.1
令和3年度		9.9	6.3	16.2
令和4年度		9.9	6.3	16.2

資料:森林整備課森林整備担当調べ(令和5年3月31日現在)

34表 林道新設数

(単位:m、千円)

年度・林道	延長	工事費
平成29年度	24,144	2,338,291
平成30年度	10,934	2,140,549
令和元年度	8,663	2,257,035
令和2年度	9,213	2,974,558
令和3年度	7,804	2,488,390
令和4年度	4,519	2,153,967
(森林基幹道)	(2,692)	(1,690,195)
(森林管理道)	(1,418)	(413,772)
(林業専用道)	(409)	(50,000)
(森林施業道)	-	-
(県単林道)	-	-
(その他林道)	-7,625	-

※34表(その他林道)の延長欄に記載の「-7,625」は、市道等への転用等により減となったもの。

資料:森林整備課森林整備担当調べ(令和5年3月31日現在)

35表 市町村別林内道路密度表

区分	林内道路密度	民有林面積 (ha)	林内道路延長(m)		
			公道等	林道	計
東部農林 水産局 (徳島)	徳島市	5,019	69,807	24,113	93,920
	鳴門市	7,077	75,359	26,603	101,962
	小松島市	653	6,630	2,652	9,282
	勝浦町	4,730	59,152	27,920	87,072
	上勝町	9,689	134,049	99,268	233,317
	佐那河内村	2,892	66,082	23,036	89,118
	石井町	311	10,100	1,188	11,288
	神山町	14,471	153,146	118,846	271,992
	板野町	1,656	25,700	5,200	30,900
	上板町	1,211	17,000	100	17,100
	松茂町	3	-	-	-
	北島町	-	-	-	-
藍住町	-	-	-	-	
	小計	47,713	617,025	328,926	945,951
東部農林 水産局 (吉野川)	吉野川市	8,134	141,295	41,931	183,226
	阿波市	9,905	102,000	41,020	143,020
	小計	18,039	243,295	82,951	326,246
南部総合 県民局 (美波)	牟岐町	4,892	36,484	10,795	47,279
	美波町	12,367	125,361	17,073	142,434
	海陽町	28,759	188,734	174,246	362,980
	小計	46,019	350,579	202,114	552,693
南部総合 県民局 (那賀)	阿南市	14,954	121,164	16,982	138,146
	那賀町	61,545	421,067	452,033	873,100
	小計	76,498	542,231	469,015	1,011,246
西部総合 県民局 (美馬)	美馬市	28,294	244,928	195,435	440,363
	つるぎ町	14,969	139,813	84,694	224,507
	小計	43,262	384,741	280,129	664,870
西部総合 県民局 (三好)	三好市	55,140	651,475	405,975	1,057,450
	東みよし町	9,577	138,065	97,339	235,404
	小計	64,717	789,540	503,314	1,292,854
合計		296,249	2,927,411	1,866,449	4,793,860

資料:森林整備課森林整備担当調べ(令和5年3月31日現在)

※ 幅員2.8m以上のもの

※ 民有林面積は、四捨五入による整数表示のため、各市町村毎に集計が合致しない。

林内道路密度(m/ha)			作業道延長 (m)	林内路網延長 (m)	林内路網密度 (m/ha)
公道等	林道	計			
13.9	4.8	18.7	5,476	99,396	19.8
10.6	3.8	14.4	4,124	106,086	15.0
10.2	4.1	14.2	0	9,282	14.2
12.5	5.9	18.4	89,315	176,387	37.3
13.8	10.2	24.1	101,661	334,978	34.6
22.8	8.0	30.8	7,107	96,225	33.3
32.5	3.8	36.3	1,983	13,271	42.7
10.6	8.2	18.8	228,911	500,903	34.6
15.5	3.1	18.7	3,018	33,918	20.5
14.0	0.1	14.1	4,348	21,448	17.7
-	-	-	-	-	-
-	-	-	-	-	-
-	-	-	-	-	-
12.9	6.9	19.8	445,943	1,391,894	29.2
17.4	5.2	22.5	112,959	296,185	36.4
10.3	4.1	14.4	49,393	192,413	19.4
13.5	4.6	18.1	162,352	488,598	27.1
7.5	2.2	9.7	51,183	98,462	20.1
10.1	1.4	11.5	181,467	323,901	26.2
6.6	6.1	12.6	227,179	590,159	20.5
7.6	4.4	12.0	459,829	1,012,522	22.0
8.1	1.1	9.2	51,960	190,106	12.7
6.8	7.3	14.2	437,822	1,310,922	21.3
7.1	6.1	13.2	489,782	1,501,028	19.6
8.7	6.9	15.6	509,265	949,628	33.6
9.3	5.7	15.0	231,371	455,878	30.5
8.9	6.5	15.4	740,636	1,405,506	32.5
11.8	7.4	19.2	1,116,792	2,174,242	39.4
14.4	10.2	24.6	101,906	337,310	35.2
12.2	7.8	20.0	1,218,698	2,511,552	38.8
9.9	6.3	16.2	3,517,240	8,311,100	28.1

2 造 林

36表 単層林（人工造林）の実績

（単位：ha）

区 分	年 別											
	60	2	7	12	17	22	27	30	1	2	3	4
東部農林水産局 （徳島）	137	137	78	30	5	9	3	4	6	4	2	2
東部農林水産局 （吉野川）	89	84	34	26	15	10	2	3	1	0	0	1
南部総合県民局 （美波）	196	97	203	84	79	13	38	36	26	44	38	36
南部総合県民局 （那賀）	271	291	159	104	67	39	31	28	16	31	48	35
西部総合県民局 （美馬）	169	110	85	38	12	0	15	26	17	28	20	36
西部総合県民局 （三好）	249	183	131	98	61	31	57	81	72	97	60	57
計	1,111	902	690	380	239	102	146	178	138	204	168	167

資料：スマート林業課造林・担い手担当調べ（令和5年3月31日現在）

37表 複層林（樹下植栽）・天然林（改良）の実績

（単位：ha）

区 分	年 別	2	7	12	17	22	27	30	1	2	3	4
		複層林	樹下植栽	12	1	3	12	3	0	0	3	0
計	12		1	3	12	3	0	0	3	0	18	11
天然林改良	植栽付き	0	92	6	3	0	0	0	0	0	0	0
	植栽なし	113	25	30	60	77	0	0	0	0	0	0
	計	113	117	36	63	77	0	0	0	0	0	0

資料：スマート林業課造林・担い手担当調べ（令和5年3月31日現在）

※ 複層林（樹下植栽）には、長期育成循環施業（樹下植栽）を含む

38表 分収造林実績の推移

(単位:ha)

年別 区分	60	2	7	12	17	22	27	30	1	2	3	4
県	-	-	-	-	-	-	-	-	-	-	-	-
機 構	200.0	100.0	100.0	49.0	29.0	-	-	-	-	-	-	-
公 団	121.0	133.0	170.0	132.0	122.0	36.2	19.0	44.7	23.9	30.8	36.4	18.5
その他	16.0	11.0	3.0	-	-	-	-	-	-	-	-	-
計	337.0	244.0	273.0	181.0	151.0	36.2	19.0	44.7	23.9	30.8	36.4	18.5

資料:スマート林業課造林・担い手担当調べ(令和5年3月31日現在)

39表 民有林間伐実績

(単位:ha)

年 度	国 庫 補 助				融 資	県 単	そ の 他	合 計	備 考
	間 伐	造 林	そ の 他	小 計					
60	2,300	1,463	61	3,824	938	35	885	1,858	
2	3,975	1,352	258	5,585	346	0	312	658	
7	3,195	704	169	4,068	199	7	544	750	
12	3,137	1,110	629	4,876	0	44	418	462	
17	0	5,177	1,613	6,790	0	2	270	272	
22	0	3,200	3,171	6,371	0	17	305	322	
27	0	2,485	51	2,536	0	7	486	493	
30	0	1,475	173	1,648	0	0	287	287	
1	0	1,469	218	1,687	0	0	547	547	
2	0	1,030	157	1,187	0	16	847	863	
3	0	1,055	162	1,217	0	7	656	663	
4	0	754	122	876	0	4	923	927	

資料:スマート林業課造林・担い手担当調べ(令和5年3月31日現在)

※ その他には「市町村単」「自力」「治山事業」「森林整備センター事業」を含む

3 伐 採

40表 伐採及び伐採後の造林の届出等の実績 (件)

区分 年度	届出件数	伐採の種別			備 考
		主 伐		間 伐	
		皆 伐	択 抜		
29	832	246	10	576	
30	758	268	8	482	
1	599	285	19	295	
2	703	202	37	464	
3	677	331	42	304	
4	422	272	26	124	

資料: スマート林業課森林企画担当調べ(令和5年3月31日現在)

4 種 苗

41表 精英樹

(単位:クローン数)

樹種							
区 分	す ぎ	ひ の き	あ か ま つ	く ろ ま つ	く ん ぎ	計	備 考
① 精 英 樹 指 定 数 本	100	20	12	13	29	174	
② 精 英 樹 亡 失 数 本	43	7	9	6		65	伐採されたもの
③ 精 英 樹 特 定 解 除 数 本	3	2				5	指定解除されたもの
④ 差 引 現 在 数 (① - ② - ③)	54	11	3	7	29	104	

資料:スマート林業課造林・担い手担当調べ(令和5年3月31日現在)

42表 抵抗性個体

(単位:クローン数)

樹種						
区 分	す ぎ	ひ の き	あ か ま つ	く ろ ま つ	計	備 考
寒 風 害	87	13			100	激害地選出 (クローン数)

資料:スマート林業課造林・担い手担当調べ(令和5年3月31日現在)

43表 採種穂園の現況

(単位:ha)

区分	種別	樹種	神山	入田	宮川内	和食	栗山	ミニチュア (石井)	計
精 英 樹	種	すぎ	0.0	0.0	5.8	0.0	12.0	0.0	17.8
		ひのき	1.8	0.0	1.4	1.0	0.0	0.0	4.2
		くろまつ	0.0	0.0	0.0	1.0	0.0	0.0	1.0
		くぬぎ	0.0	0.0	0.3	0.0	0.0	0.0	0.3
		計	1.8	0.0	7.5	2.0	12.0	0.0	23.3
	穂	すぎ	0.0	0.0	0.0	2.0	0.0	0.0	2.0
	計	1.8	0.0	7.5	4.0	12.0	0.0	25.3	
	造成年度	S58, H元年	S41	S56~58, H元年	S41~44	S42~44	-	-	
抵 抗 性	種	すぎ	0.0	0.0	0.0	0.0	1.0	0.0	1.0
		クロマツ	0.0	0.0	0.0	0.4	0.0	0.0	0.4
		アカマツ	0.0	0.0	0.0	0.3	0.0	0.0	0.3
		計	0.0	0.0	0.0	0.7	1.0	0.0	1.7
		造成年度	-	-	-	H3~4	S51	-	-
花 粉 症 対 策 等	少花粉	すぎ	0.0	0.0	0.0	0.5	0.0	0.1	0.6
	特定 母樹	すぎ	0.0	0.9	0.0	0.0	0.0	0.2	1.1
		ひのき	0.0	0.1	0.0	0.0	0.0	0.0	0.1
		造成年度	-	H28~	-	H15~16	-	H25~30	-
管理事務所			東部農林水産局		南部総合 県民局	西部総合 県民局	農林水産 総合技術 支援センター		

資料:スマート林業課造林・担い手担当調べ(令和5年3月31日現在)

44表 次代検定林設定状況

(単位:箇所、1箇所当たり1.5ha)

区分	樹種	すぎ	ひのき	あかまつ	くろまつ	計	備考
水東 部農 産局 林	徳島	1	0	0	0	1	
	吉野川	0	0	0	0	0	
	計	1	0	0	0	1	
県南 部総 局合	美波	2	2	0	0	4	
	那賀	1	0	0	0	1	
	計	3	2	0	0	5	
県西 部総 局合	美馬	1	0	0	0	1	
	三好	0	0	0	0	0	
	計	1	0	0	0	1	
合計		5	2	0	0	7	

資料:スマート林業課造林・担い手担当調べ(令和5年3月31日現在)

45表 種苗生産事業者等の現況

(単位:人)

区 分	受 講 者	登 録 者	備 考
生 産 事 業 者	719	589	
配 布 事 業 者	-	52	

資料:スマート林業課造林・担い手担当調べ(令和5年3月31日現在)

46表 特別母樹林

(単位:ha、本)

指 定 番 号	指 定 年 月 日	銘 柄	所 在 地	樹 種	指 定 時 の 樹 令	面 積	本 数	備 考
特45-50	S46.3.30	木頭スギ(天)	那賀郡那賀町木頭折宇	すぎ	150年 100 ~ 200	9.80	191	
特45-51	S46.3.30	木頭スギ(天)	海部郡海陽町平井	すぎ	130年 090 ~ 180	9.60	324	
計	2件	-	2箇所	-	-	19.40	515	

資料:スマート林業課造林・担い手担当調べ(令和5年3月31日現在)

47表 普通母樹林の現況

(単位:ha)

地 区	す ぎ	ひ の き	あ か ま つ	く ろ ま つ	く む ぎ	計
徳 島	32.06	24.39	0.00	0.00	0.00	56.45
吉 野 川	2.00	0.00	0.00	0.00	0.00	2.00
美 波	1.30	7.55	0.00	4.00	0.00	12.85
那 賀	83.65	8.84	0.00	0.00	0.00	92.49
美 馬	13.61	23.00	0.00	0.00	0.00	36.61
三 好	0.00	10.00	0.00	0.00	2.40	12.40
計	132.62	73.78	0.00	4.00	2.40	212.80

資料:スマート林業課造林・担い手担当調べ(令和5年3月31日現在)

48表 県営種子採取量の推移

(単位:kg)

樹種	区分	2	7	12	17	22	27	30	1	2	3	4	
すぎ	確保量	採取	60.10	51.30	29.00	15.00	0.00	70.70	34.66	48.90	50.53	43.40	32.06
		貯蔵	48.20	115.40	195.72	61.72	39.34	33.50	82.00	98.33	97.75	102.99	112.21
		計	108.30	166.70	224.72	76.72	39.34	104.20	116.66	147.23	148.28	146.39	144.27
	払下量	24.50	30.40	29.57	21.70	10.57	12.91	17.94	49.48	45.29	34.18	19.52	
	その他	0.00	0.00	0.00	0.42	0.00	0.35	0.39	0.00	0.00	0.00	0.00	
	次年度繰越	83.80	136.30	195.15	54.60	28.77	90.94	98.33	97.75	102.99	112.21	124.75	
	ひのき	確保量	採取	0.60	95.40	0.00	26.60	0.00	0.00	0.00	0.00	0.00	0.90
貯蔵			445.70	167.30	286.15	58.60	67.06	65.28	55.08	54.29	52.19	20.89	20.89
計			446.30	262.70	286.15	85.20	67.06	65.28	55.08	54.29	52.19	21.79	21.36
払下量		43.90	67.20	38.50	24.96	5.15	1.40	0.76	2.10	31.30	0.90	0.47	
その他		0.00	0.00	0.00	0.00	0.85	0.40	0.03	0.00	0.00	0.00	0.00	
次年度繰越		402.40	195.50	247.65	60.24	61.06	63.48	54.29	52.19	20.89	20.89	20.89	
あかまつ(普)		確保量	採取	0.00	0.00	0.00	0.00	0.00	0.00	0.00	0.00	0.00	0.00
	貯蔵		0.40	0.12	0.60	0.60	0.60	0.60	0.00	0.00	0.00	0.00	0.00
	計		0.40	0.12	0.60	0.60	0.60	0.60	0.00	0.00	0.00	0.00	0.00
	払下量	0.00	0.00	0.00	0.00	0.00	0.00	0.00	0.00	0.00	0.00	0.00	
	その他	0.00	0.00	0.00	0.00	0.00	0.00	0.00	0.00	0.00	0.00	0.00	
	次年度繰越	0.40	0.12	0.60	0.60	0.60	0.60	0.00	0.00	0.00	0.00	0.00	
	くろまつ(普)	確保量	採取	0.00	0.66	0.00	0.00	0.00	0.00	0.00	0.00	0.00	0.00
貯蔵			3.60	2.47	23.04	23.04	23.04	23.04	23.04	23.04	23.04	23.04	23.04
計			3.60	3.13	23.04	23.04	23.04	23.04	23.04	23.04	23.04	23.04	23.04
払下量		0.30	0.02	0.00	0.00	0.00	0.00	0.00	0.00	0.00	0.00	0.00	
その他		0.00	0.00	0.00	0.00	0.00	0.00	0.00	0.00	0.00	0.00	0.00	
次年度繰越		3.30	3.11	23.04	23.04	23.04	23.04	23.04	23.04	23.04	23.04	23.04	
計		確保量	採取	60.70	147.34	29.00	41.60	0.00	70.70	34.66	48.90	50.53	44.30
	貯蔵		497.90	285.29	505.51	143.96	130.04	122.42	160.12	175.66	172.98	146.92	156.14
	計		558.60	432.63	534.51	185.56	130.04	193.12	194.78	224.56	223.51	191.22	188.67
	払下量	68.70	97.62	68.07	46.66	15.72	14.31	18.70	51.58	76.59	35.08	19.99	
	その他	0.00	0.00	0.00	0.42	0.85	0.75	0.42	0.00	0.00	0.00	0.00	
	次年度繰越	489.90	335.01	466.44	138.48	113.47	178.06	175.66	172.98	146.92	156.14	168.68	

資料:スマート林業課造林・担い手担当調べ(令和5年3月31日現在)

49表 育種種子等生産状況

区 分	樹 種	2	7	12	17	22	27	30	1	2	3	4
穂木(千本)	す ぎ	33.0	6.4	5.0	0.0	0.0	0.0	0.0	0.0	0.0	0.0	0.0
種子(kg)	す ぎ	60.1	51.3	29.0	15.0	0.0	70.7	34.7	48.9	50.5	43.4	32.1
	ひ の き	0.6	95.4	0.0	26.6	0.0	0.0	0.0	0.0	0.0	0.9	0.5
	あ か ま つ	0.0	0.0	0.0	0.0	0.0	0.0	0.0	0.0	0.0	0.0	0.0
	く ろ ま つ	0.0	0.7	0.0	0.0	0.0	0.0	0.0	0.0	0.0	0.0	0.0
	計	60.7	147.4	29.0	41.6	0.0	70.7	34.7	48.9	50.5	44.3	32.6

資料:スマート林業課造林・担い手担当調べ(令和5年3月31日現在)

50表 山行苗木生産量の推移

(単位:千本)

年 度	樹 種	す ぎ	ひ の き	あ か ま つ	く ろ ま つ	く め ぎ	計
60		1,352	2,826	0	3	156	4,337
2		720	1,740	0	3	106	2,569
7		483	1,981	0	1	34	2,499
12		418	476	0	4	15	913
17		311	383	0	5	18	717
22		181	67	0	0	5	253
27		240	26	0	0	11	277
30		346	21	2	0	1	370
1		315	13	3	0	4	335
2		326	18	2	0	7	353
3		362	12	0	1	9	384
4		339	13	0	0	5	359

資料:スマート林業課造林・担い手担当調べ(令和5年3月31日現在)

※ 合計が一致しないのは有効数値で四捨五入しているため

51表 経営体別苗畑面積等

(単位:ha)

経営体 区分 年度	県			市 町 村			生産事業者			自家用			学校・会社等			計		
	員 数	箇 所	面 積	員 数	箇 所	面 積	員 数	箇 所	面 積	員 数	箇 所	面 積	員 数	箇 所	面 積	員 数	箇 所	面 積
60	1	1	0.20	-	-	-	172	377	23.05	32	47	1.45	-	-	-	205	425	24.70
2	1	1	0.20	-	-	-	110	277	14.38	15	20	0.65	-	-	-	126	298	15.23
7	1	1	0.20	-	-	-	38	217	9.14	13	19	0.18	-	-	-	52	237	9.52
12	1	1	0.20	-	-	-	23	88	3.28	2	5	0.07	-	-	-	26	94	3.55
17	1	1	0.20	-	-	-	12	42	2.65	2	1	0.01	-	-	-	15	44	2.86
22	1	1	0.20	-	-	-	7	29	1.20	0	0	0.00	-	-	-	8	30	1.40
27	0	0	0.00	-	-	-	8	55	0.84	(1)	2	0.00	-	-	-	8	57	0.84
30	0	0	0.00	-	-	-	10	61	0.56	0	0	0.00	-	-	-	10	61	0.56
1	0	0	0.00	-	-	-	10	49	0.53	0	0	0.00	-	-	-	10	49	0.53
2	0	0	0.00	-	-	-	10	50	0.60	0	0	0.00	-	-	-	10	50	0.60
3	0	0	0.00	-	-	-	9	50	1.20	0	0	0.00	-	-	-	9	50	1.20
4	0	0	0.00	-	-	-	8	50	1.01	0	0	0.00	-	-	-	8	50	1.01

資料:スマート林業課造林・担い手担当調べ(令和5年3月31日現在)

※ 括弧は生産事業者と重複

※ 平成27年度よりコンテナ苗を含む

52表 緑の募金実績

(単位:千円)

年 度	全 国	徳 島 県	備 考
2	1,121,794	9,230	
7	1,336,993	12,253	
12	2,417,910	27,441	
17	2,360,372	26,530	
22	2,029,603	46,393	
27	2,151,072	33,815	
30	2,091,540	34,544	
1	2,110,122	34,120	
2	1,861,240	30,763	
3	2,002,571	30,635	
4	2,007,210	36,422	

資料:スマート林業課公有林化担当調べ(令和5年3月31日現在)

53表 森の案内人・徳島県樹木医・森林づくりリーダーの登録者数

(単位:人)

	森 の 案 内 人	徳 島 県 樹 木 医	森林づくりリーダー	備 考
登 録 者 数	134	14	139	

資料:スマート林業課公有林化担当調べ(令和5年3月31日現在)

54表 県民参加の森林づくり（ボランティア活動）

県民局等 年度	東 部 農 林 水 産 局 (徳 島)		東 部 農 林 水 産 局 (吉 野 川)		南 部 総 合 県 民 局 (美 波)		南 部 総 合 県 民 局 (那 賀)		西 部 総 合 県 民 局 (美 馬)		西 部 総 合 県 民 局 (三 好)		合 計	
	箇 所	人 数	箇 所	人 数	箇 所	人 数	箇 所	人 数	箇 所	人 数	箇 所	人 数	箇 所	人 数
17	4	155	0	0	2	48	1	20	1	120	2	76	10	419
22	2	87	1	108	0	0	1	22	1	75	0	0	5	292
27	1	176	1	4	0	0	0	0	0	0	0	0	2	180
29	1	175	0	0	1	62	0	0	0	0	1	20	3	257
30	1	15	0	0	0	0	1	25	0	0	0	0	2	40
1	0	0	0	0	0	0	1	19	0	0	0	0	1	19
2	0	0	0	0	0	0	0	0	0	0	0	0	0	0
3	0	0	0	0	0	0	0	0	0	0	0	0	0	0
4	0	0	0	0	0	0	0	0	0	0	0	0	0	0

資料:スマート林業課公有林化担当調べ(令和5年3月31日現在)

55表 とくしま協働の森づくり事業実績

項 目	年 度				
	平成30年度	令和元年度	令和2年度	令和3年度	令和4年度
CO2吸収貢献カード発行枚数	554枚	498枚	353枚	275枚	225枚
協定数 (累計数)	55 (374)	48 (423)	45 (468)	47 (515)	44 (560)
新たな協力企業・団体数 (累計数)	15 (152)	6 (158)	4 (162)	3 (165)	2 (167)
企業・団体寄附金額合計(※)	25,447千円 (157,704千円)	14,976千円 (172,680千円)	12,200千円 (184,880千円)	31,883千円 (216,763千円)	31,321千円 (248,084千円)

資料:スマート林業課公有林化担当調べ(令和5年3月31日現在)

※ 平成21年度からの旧協定を含む累計額

55表・附 令和元年度～令和4年度「とくしま協働の森づくり事業」協定企業と協定内容

企業名	締結日	協定内容		
		内容	面積	場所
赤松化成工業株式会社	令和元年8月5日	間伐	7.50ha	那賀町
東海運株式会社	令和元年8月5日	間伐	7.50ha	那賀町
株式会社いさわ	令和元年8月5日	間伐	7.50ha	那賀町
大久保産業株式会社	令和元年8月5日	間伐	1.00ha	神山町
貞光食糧工業株式会社	令和元年8月5日	間伐	7.50ha	美馬市・つるぎ町
株式会社セイコーハウジング	令和元年8月5日	間伐	7.50ha	那賀町
タイヨウ鉄工建設株式会社	令和元年8月5日	間伐	1.00ha	神山町
徳島空港ビル株式会社	令和元年8月5日	間伐	7.50ha	那賀町
公益社団法人徳島県建築士会	令和元年8月5日	間伐	7.50ha	那賀町
一般社団法人徳島県森林協会	令和元年8月5日	間伐	7.50ha	那賀町
一般社団法人徳島県猟友会	令和元年8月5日	間伐	7.50ha	那賀町
西松建設株式会社四国支店	令和元年8月5日	間伐	7.50ha	那賀町
株式会社ビューティドクターセルムス	令和元年8月5日	間伐	7.50ha	美波町
株式会社松本コンサルタント	令和元年8月5日	間伐	11.25ha	那賀町
株式会社丸本	令和元年8月5日	間伐	11.25ha	海陽町
三木資源株式会社	令和元年8月5日	間伐	7.50ha	海陽町
森田緑化株式会社	令和元年8月5日	間伐	7.50ha	徳島市
株式会社ユーラス上勝神山風力	令和元年8月5日	間伐	20.00ha	上勝町
株式会社ヨコタコーポレーション	令和元年8月5日	間伐	7.50ha	吉野川市
株式会社四電工徳島支店	令和元年8月5日	間伐	8.47ha	海陽町
アサヒビール(株)徳島支社	令和2年2月28日	間伐・植栽	10.52ha	那賀町・海陽町
(株)伊藤園	令和2年2月28日	間伐	9.37ha	那賀町・海陽町
オーシャントランス(株)	令和2年2月28日	間伐	7.50ha	那賀町
神山椎茸生産販売協同組合	令和2年2月28日	植栽	0.70ha	神山町
喜多機械産業(株)	令和2年2月28日	間伐	7.50ha	海陽町
(株)ケージェーケー	令和2年2月28日	間伐	7.50ha	海陽町
(株)ジェイテクト徳島工場	令和2年2月28日	間伐	18.75ha	那賀町・海陽町
四国建設コンサルタント(株)	令和2年2月28日	間伐・植栽	1.00ha	神山町
四国放送(株)	令和2年2月28日	植栽	1.00ha	海陽町
シミズ精工株式会社	令和2年2月28日	植栽	1.00ha	那賀町
ダイワロイヤル(株)	令和2年2月28日	植栽	1.00ha	海陽町
電源開発(株)橘湾火力発電所	令和2年2月28日	間伐	7.50ha	阿南市
東亜合成(株)徳島工場	令和2年2月28日	間伐	7.50ha	那賀町
徳島県農業協同組合中央会	令和2年2月28日	間伐	7.50ha	徳島市
生活協同組合とくしま生協	令和2年2月28日	植栽	1.00ha	那賀町・海陽町
徳農種苗(株)	令和2年2月28日	植栽	1.00ha	海陽町
西日本電信電話(株)徳島支店	令和2年2月28日	植栽	1.00ha	海陽町
ニタコンサルタント(株)	令和2年2月28日	植栽	1.00ha	三好市
ニホンフラッシュ(株)	令和2年2月28日	植栽	1.00ha	海陽町
(株)はなおか	令和2年2月28日	植栽	1.00ha	海陽町
東とくしま農業協同組合	令和2年2月28日	間伐・植栽	1.20ha	勝浦町
東とくしま農業協同組合	令和2年2月28日	間伐・植栽	26.00ha	勝浦町
(株)布川製作所	令和2年2月28日	間伐	7.50ha	那賀町
富士木材工業協同組合	令和2年2月28日	間伐・植栽	4.25ha	那賀町・海陽町
吉野川北岸土地改良区	令和2年2月28日	植栽	1.50ha	三好市
(株)ラムダ	令和2年2月28日	植栽	1.00ha	海陽町
リカオー(株)	令和2年2月28日	植栽	1.00ha	海陽町
赤松化成工業株式会社	令和2年8月6日	植栽	1.00ha	美馬市
大久保産業株式会社	令和2年8月6日	間伐・植栽	-	神山町
貞光食糧工業株式会社	令和2年8月6日	植栽	1.00ha	つるぎ町
タイヨウ鉄工建設株式会社	令和2年8月6日	間伐・植栽	-	神山町
徳島空港ビル株式会社	令和2年8月6日	植栽	1.00ha	美馬市
公益社団法人徳島県建築士会	令和2年8月6日	植栽	1.00ha	美馬市
一般社団法人徳島県森林協会	令和2年8月6日	植栽	1.00ha	三好市
一般社団法人徳島県トラック協会	令和2年8月6日	間伐・植栽・使う緑化	-	
一般社団法人徳島県猟友会	令和2年8月6日	植栽	1.00ha	三好市
徳島県林業経営者協同組合	令和2年8月6日	間伐	7.50ha	那賀町
西松建設株式会社	令和2年8月6日	植栽	1.00ha	美馬市

企業名	締結日	協定内容		
		内容	面積	場所
株式会社ビューティドクターセルムス	令和2年8月6日	植栽	1.00ha	美馬市
株式会社松本コンサルタント	令和2年8月6日	間伐	11.25ha	那賀町
株式会社丸本	令和2年8月6日	間伐	11.25ha	海陽町
三木資源株式会社	令和2年8月6日	植栽	1.00ha	海陽町
森田緑化株式会社	令和2年8月6日	植栽	1.00ha	美馬市
株式会社ヨコタコーポレーション	令和2年8月6日	植栽	1.00ha	つるぎ町
喜多機械産業株式会社	令和2年11月7日	植栽	1.00ha	海陽町
株式会社ケージェーケー	令和2年11月7日	間伐	7.50ha	牟岐町
四国建設コンサルタント株式会社	令和2年11月7日	間伐・植栽	-	神山町
シミズ精工株式会社	令和2年11月7日	植栽	1.00ha	三好市
東亜合成株式会社徳島工場	令和2年11月7日	間伐	7.50ha	牟岐町
徳農種苗株式会社	令和2年11月7日	植栽	1.00ha	海陽町
株式会社Nakae	令和2年11月7日	植栽	1.00ha	海陽町
株式会社成島建設	令和2年11月7日	植栽	1.00ha	海陽町
西日本電信電話株式会社徳島支店	令和2年11月7日	植栽	1.00ha	海陽町
ニホンフラッシュ株式会社	令和2年11月7日	植栽	1.00ha	海陽町
株式会社布川製作所	令和2年11月7日	植栽	1.00ha	三好市
アサヒビール株式会社徳島支社	令和3年2月9日	植栽	1.50ha	那賀町
オーシャントランス株式会社	令和3年2月9日	植栽	1.00ha	那賀町
神山椎茸生産販売協同組合	令和3年2月9日	植栽	2.50ha	神山町
J-POWERジェネレーションサービス株式会社橋湾火力運営事業所	令和3年2月9日	間伐	7.50ha	阿南市
四国放送株式会社	令和3年2月9日	植栽	1.00ha	那賀町
生活協同組合とくしま生協	令和3年2月9日	植栽	1.00ha	那賀町
ニタコンサルタント株式会社	令和3年2月9日	植栽	1.00ha	那賀町
日本たばこ産業株式会社	令和3年2月9日	使う緑化	-	
株式会社はなおか	令和3年2月9日	植栽	1.00ha	佐那河内村・美馬市
リカオー株式会社	令和3年2月9日	植栽	1.00ha	那賀町
株式会社ジェイテクト四国工場	令和3年3月10日	間伐	7.50ha	那賀町
徳島県農業協同組合中央会	令和3年3月10日	植栽	1.00ha	那賀町
株式会社日新	令和3年3月10日	間伐	37.50ha	那賀町・海陽町
東とくしま農業協同組合	令和3年3月10日	間伐・植栽	-	勝浦町・上勝町
吉野川北岸土地改良区	令和3年3月10日	植栽	1.00ha	三好市
株式会社ラムダ	令和3年3月10日	植栽	1.00ha	那賀町
株式会社阿波銀行	令和3年6月30日	使う緑化	-	-
赤松化成工業株式会社	令和3年7月28日	間伐	7.50ha	那賀町
東海運株式会社	令和3年7月28日	植栽	1.00ha	三好市
株式会社伊藤園	令和3年7月28日	植栽	1.25ha	三好市
大久保産業株式会社	令和3年7月28日	植栽・間伐等	-	神山町
大久保林産業株式会社	令和3年7月28日	植栽	1.00ha	那賀町
貞光食糧工業株式会社	令和3年7月28日	植栽	1.00ha	つるぎ町
タイヨウ鉄工建設株式会社	令和3年7月28日	植栽・間伐等	-	神山町
徳島空港ビル株式会社	令和3年7月28日	植栽	1.00ha	三好市
公益社団法人徳島県建築士会	令和3年7月28日	植栽	1.00ha	那賀町
一般社団法人徳島県森林協会	令和3年7月28日	植栽	1.00ha	那賀町
一般社団法人徳島県猟友会	令和3年7月28日	植栽	1.00ha	那賀町
西松建設株式会社四国支店	令和3年7月28日	植栽	1.00ha	那賀町
株式会社ビューティドクターセルムス	令和3年7月28日	植栽	1.00ha	美馬市
株式会社松本コンサルタント	令和3年7月28日	間伐	11.25ha	牟岐町
株式会社丸本	令和3年7月28日	間伐	11.25ha	海陽町
三木資源株式会社	令和3年7月28日	植栽	1.00ha	三好市
森田緑化株式会社	令和3年7月28日	植栽	1.00ha	那賀町
株式会社ヨコタコーポレーション	令和3年7月28日	植栽	1.00ha	つるぎ町・美馬市
アサヒビール株式会社東四国支社	令和3年11月18日	間伐	11.25ha	那賀町
株式会社伊藤園	令和4年12月24日	植栽	1.00ha	つるぎ町
株式会社アズマ建設	令和4年2月18日	間伐	7.50ha	美波町
鳴門ガス株式会社	令和4年2月21日	植栽	1.50ha	美馬市
喜多機械産業株式会社	令和4年2月21日	植栽	1.00ha	三好市
株式会社ケージェーケー	令和4年2月21日	間伐	7.50ha	那賀町

企業名	締結日	協定内容		
		内容	面積	場所
株式会社ジェイテクト四国工場	令和4年2月21日	間伐	7.50ha	美波町
四国建設コンサルタント株式会社	令和4年2月21日	植栽・間伐等	-	神山町
四国放送株式会社	令和4年2月21日	植栽	1.00ha	三好市
シミズ精工株式会社	令和4年2月21日	植栽	1.00ha	那賀町
徳島県農業協同組合中央会	令和4年2月21日	植栽	1.00ha	三好市
生活協同組合とくしま生協	令和4年2月21日	植栽	1.00ha	三好市
徳島ペプシコーラ販売株式会社	令和4年2月21日	植栽・間伐等	-	神山町
徳農種苗株式会社	令和4年2月21日	植栽	1.00ha	那賀町
株式会社成島建設	令和4年2月21日	植栽	1.00ha	海陽町
西日本電信電話株式会社徳島支店	令和4年2月21日	植栽	1.00ha	那賀町
ニタコンサルタント株式会社	令和4年2月21日	植栽	1.00ha	那賀町
ニホンフラッシュ株式会社	令和4年2月21日	植栽	1.00ha	那賀町
株式会社はなおか	令和4年2月21日	植栽	1.00ha	美馬市
東とくしま農業協同組合	令和4年2月21日	植栽・間伐等	-	勝浦町
株式会社布川製作所	令和4年2月21日	植栽	1.00ha	那賀町
吉野川北岸土地改良区	令和4年2月21日	植栽	1.00ha	三好市
株式会社ラムダ	令和4年2月21日	植栽	1.00ha	三好市
リカオー株式会社	令和4年2月21日	植栽	1.00ha	三好市
株式会社リブドゥコーポレーション徳島貞光工場	令和4年2月21日	間伐等	-	美馬市外
株式会社リブドゥコーポレーション徳島市場工場	令和4年2月21日	間伐等	-	美馬市外
株式会社リブドゥコーポレーション徳島三野工場	令和4年2月21日	間伐等	-	美馬市外
東亜合成株式会社徳島工場	令和4年3月4日	間伐	7.50ha	那賀町・阿南市
J-POWERジェネレーションサービス株式会社橋湾火力運営事業所	令和4年4月1日	間伐	7.50ha	阿南市
日本たばこ産業株式会社徳島支店	令和4年6月4日	植栽・使う緑化	75.00ha	三好市
株式会社阿波銀行	令和4年6月30日	使う緑化	-	-
赤松化成工業株式会社	令和4年8月2日	間伐	7.50ha	那賀町
大久保産業株式会社	令和4年8月2日	間伐・植栽	0.69ha	神山町
大久保林産業株式会社	令和4年8月2日	植栽	1.00ha	美馬市
貞光食糧工業株式会社	令和4年8月2日	植栽	1.00ha	つるぎ町
タイヨウ鉄工建設株式会社	令和4年8月2日	間伐・植栽	0.69ha	神山町
徳島空港ビル株式会社	令和4年8月2日	植栽	1.00ha	海陽町
西松建設株式会社 四国支店	令和4年8月2日	植栽	1.00ha	海陽町
株式会社ビューティードクターセルムス	令和4年8月2日	植栽	1.00ha	美馬市
株式会社松本コンサルタント	令和4年8月2日	植栽	1.50ha	海陽町
株式会社丸本	令和4年8月2日	植栽	1.50ha	海陽町
三木資源株式会社	令和4年8月2日	植栽	1.00ha	那賀町
森田緑化株式会社	令和4年8月2日	植栽	1.00ha	つるぎ町
株式会社ヨコタコーポレーション	令和4年8月2日	植栽	1.00ha	つるぎ町
Premium shop ハスクバーナ徳島	令和4年8月2日	植栽	1.00ha	三好市
公益社団法人徳島県建築士会	令和4年8月2日	植栽	1.00ha	三好市
一般社団法人徳島県森林協会	令和4年8月2日	植栽	1.00ha	三好市
一般社団法人徳島県猟友会	令和4年8月2日	植栽	1.00ha	海陽町
アサヒビール株式会社 東四国支社	令和5年3月2日	植栽	1.50ha	つるぎ町
株式会社アズマ建設	令和5年3月2日	植栽	1.00ha	つるぎ町
株式会社伊藤園	令和5年3月2日	植栽	1.00ha	那賀町
喜多機械産業株式会社	令和5年3月2日	植栽	1.00ha	那賀町
株式会社ケージェーケー	令和5年3月2日	間伐・植栽	5.49ha	那賀町
四国放送株式会社	令和5年3月2日	植栽	1.00ha	牟岐町
シミズ精工株式会社	令和5年3月2日	植栽	1.00ha	つるぎ町
徳農種苗株式会社	令和5年3月2日	植栽	1.00ha	那賀町
株式会社成島建設	令和5年3月2日	植栽	1.00ha	海陽町
鳴門ガス株式会社	令和5年3月2日	間伐	11.25ha	那賀町
西日本電信電話株式会社 徳島支店	令和5年3月2日	植栽	1.00ha	三好市
ニタコンサルタント株式会社	令和5年3月2日	植栽	1.00ha	那賀町
ニホンフラッシュ株式会社	令和5年3月2日	植栽	1.00ha	那賀町
株式会社はなおか	令和5年3月2日	植栽	1.00ha	那賀町
株式会社布川製作所	令和5年3月2日	植栽	1.00ha	那賀町
株式会社山全	令和5年3月2日	植栽	1.00ha	三好市
株式会社ラムダ	令和5年3月2日	植栽	1.00ha	那賀町
リカオー株式会社	令和5年3月2日	植栽	1.00ha	那賀町

企業名	締結日	協定内容		
		内容	面積	場所
J-POWERジェネレーションサービス株式会社橋湾火力運営事業所	令和5年3月2日	間伐	7.50ha	阿南市
神山椎茸生産販売協同組合	令和5年3月2日	環境教育・植栽	-	神山町
徳島県農業協同組合中央会	令和5年3月2日	植栽	1.00ha	牟岐町
生活協同組合とくしま生協	令和5年3月2日	植栽	1.00ha	美馬市
那賀川工業用水利水者協議会	令和5年3月2日	間伐・植栽	4.13ha	阿南市外
東とくしま農業協同組合	令和5年3月2日	間伐	3.30ha	勝浦町
吉野川北岸土地改良区	令和5年3月2日	植栽	1.00ha	三好市

資料:スマート林業課公有林化担当調べ(令和5年3月31日現在)

5 特用林産物

56表 特用林産物生産の推移

品 目	単位	2		7		12		17		22	
		生産量	金額	生産量	金額	生産量	金額	生産量	金額	生産量	金額
生しいたけ	トン	3,137.2	4,118.9	3,349.1	3,620.9	4,071.3	3,989.8	5,600.0	5,611.2	8,789.0	7,813.8
乾しいたけ	トン	44.7	174.2	20.2	66.8	6.4	19.6	5.0	21.0	3.0	13.4
ひらたけ	トン	211.9	142.0	34.7	34.7	30.8	18.2	11.2	6.8	5.0	4.0
なめこ	トン	14.4	8.8	4.5	4.2	1.5	0.9	4.4	2.0	3.3	2.0
まつたけ	kg	2,890.0	79.4	1,135.0	54.4	114.0	5.3	11.0	0.3	29.0	1.1
まいたけ	トン	-	-	-	-	25.0	22.5	-	-	-	-
えりんぎ	トン	-	-	-	-	-	-	-	-	9.3	3.9
生きくらげ	トン	-	-	-	-	-	-	-	-	-	-
乾きくらげ	トン	-	-	-	-	-	-	-	-	-	-
乾ぜんまい	トン	42.4	195.0	37.2	156.1	22.5	132.7	18.8	15.2	-	-
葉わさび	トン	-	-	-	-	18.4	21.6	33.9	64.9	14.8	23.2
た ら	トン	1.6	5.9	2.2	-	-	112.4	24.7	75.5	23.8	55.5
う ど	トン	3.3	2.1	1.7	0.8	0.8	0.4	0.4	0.2	-	-
きはだ	kg	210.0	0.1	1,000.0	0.8	100.0	0.1	-	-	-	-
ぎんなん	トン	-	-	1.6	1.3	2.5	3.9	5.0	2.7	-	-
竹 材	千束	148.2	88.9	69.2	47.8	42.0	39.1	6.9	2.4	5.9	1.8
うるし	kg	55.0	1.8	8.0	0.4	12.0	0.4	-	-	-	-
しきみ	トン	341.7	205.0	330.0	253.0	226.9	195.2	8.6	5.3	13.4	48.8
こうぞ	kg	-	-	1,650.0	0.8	-	-	-	-	-	-
木 炭	トン	190.6	39.3	104.8	23.9	94.2	22.3	44.8	9.4	58.4	13.2
竹 炭	トン	-	-	-	-	20.0	22.0	15.6	14.0	12.3	11.1
合 計		5,061.4		4,265.9		4,606.4		5,830.9		7,991.8	

資料:スマート林業課森林企画担当調べ(令和5年3月31日現在)

(単位:百万円)

27		30		1		2		3		4	
生産量	金額	生産量	金額	生産量	金額	生産量	金額	生産量	金額	生産量	金額
8,417.5	8,350.2	8,110.7	7,648.4	8,209.4	7,741.5	7,911.7	7,531.9	7,047.6	6,293.5	7,604.2	6,935.1
6.0	25.3	4.5	17.2	3.4	10.5	3.4	11.0	5.2	17.1	8.0	29.8
2.8	2.2	3.4	2.4	1.0	0.7	0.4	0.2	0.2	0.0	0.0	0.0
4.2	3.9	0.1	0.0	0.0	0.0	0.1	0.0	0.2	0.0	-	-
-	-	-	-	0.0	0.0	42.0	0.2	50.0	2.1	153.0	4.8
-	-	-	-	-	-	-	-	-	-	-	-
7.0	2.8	-	-	-	-	-	-	-	-	-	-
-	-	-	-	3.3	4.6	4.4	8.8	10.8	21.6	8.3	8.3
-	-	3.0	43.0	3.6	50.0	0.56	11.2	0.50	10.0	0.80	8.0
0.4	2.4	0.3	2.1	1.5	10.5	1.2	7.8	0.7	4.5	0.6	4.6
12.2	24.8	11.4	26.2	11.2	24.9	9.2	18.9	3.0	6.1	9.0	23.5
11.2	42.7	6.0	25.5	3.8	13.1	3.3	11.4	2.8	9.4	2.8	10.8
-	-	-	-	-	-	-	-	-	-	-	-
-	-	-	-	0.0	0.0	-	-	-	-	-	-
-	-	-	-	-	-	-	-	-	-	-	-
5.4	1.6	1.1	1.4	1.1	1.4	0.7	0.6	0.3	0.3	1.2	1.1
-	-	-	-	3.0	0.0	-	-	0.2	0.0	-	-
22.3	4.9	16.4	3.5	14.8	3.1	7.0	1.4	25.5	5.2	6.6	29.8
-	-	-	-	-	-	-	-	-	-	-	-
49.5	11.9	9.6	1.9	11.6	2.3	12.1	4.4	3.7	1.1	5.7	1.0
15.1	13.6	18.9	17.0	18.1	16.3	18.0	12.6	18.0	12.6	18.0	12.6
8,486.3		7,788.6		7,878.9		7,620.4		6,383.5		7,069.5	

57表 特用林産物生産実績（その1）

県 民 局 等 市 町 村 名	品 目	き の こ 類						
		生しいたけ(トン)		乾しいたけ(トン)				
		計	菌床・原木	計	どんこ	香信	山成	菌床
東 部 農 林 水 産 局 (徳 島)	徳 島 市	1,629.6	1,629.6	0.1	-	-	-	0.1
	鳴 門 市	28.7	28.7	0.1	-	-	-	0.1
	小 松 島 市	2,732.4	2,732.4	5.6	-	-	-	5.6
	勝 浦 町	155.0	155.0	-	-	-	-	-
	上 勝 町	75.2	75.2	-	-	-	-	-
	佐那河内村	217.3	217.3	-	-	-	-	-
	石 井 町	54.8	54.8	-	-	-	-	-
	神 山 町	1,161.9	1,161.9	1.2	-	-	-	1.2
	松 茂 町	-	-	-	-	-	-	-
	北 島 町	-	-	-	-	-	-	-
	藍 住 町	-	-	-	-	-	-	-
	板 野 町	-	-	-	-	-	-	-
	上 板 町	-	-	-	-	-	-	-
小 計	6,055.0	6,055.0	6.9	-	-	-	6.9	
東 部 農 林 水 産 局 (吉 野 川)	吉 野 川 市	7.1	7.1	0.1	-	0.1	-	-
	阿 波 市	0.6	0.6	-	-	-	-	-
	小 計	7.7	7.7	0.1	-	0.1	-	-
南 部 総 合 県 民 局 (美 波)	牟 岐 町	-	-	-	-	-	-	-
	美 波 町	80.1	80.1	-	-	-	-	-
	海 陽 町	-	-	-	-	-	-	-
	小 計	80.1	80.1	-	-	-	-	-
南 部 総 合 県 民 局 (那 賀)	阿 南 市	1,185.8	1,185.8	-	-	-	-	-
	那 賀 町	9.2	9.2	-	-	-	-	-
	小 計	1,195.0	1,195.0	-	-	-	-	-
西 部 総 合 県 民 局 (美 馬)	美 馬 市	70.3	70.3	0.1	0.0	0.0	-	0.0
	つ る ぎ 町	3.6	3.6	0.1	0.0	-	-	0.0
	小 計	73.9	73.9	0.2	0.1	0.0	-	0.1
西 部 総 合 県 民 局 (三 好)	三 好 市	150.3	150.3	0.8	0.2	0.3	0.0	0.4
	東みよし町	42.3	42.3	-	-	-	-	-
	小 計	192.6	192.6	0.8	0.2	0.3	0.0	0.4
合 計	7,604.2	7,604.2	8.0	0.2	0.4	0.0	7.4	
平均単価(円/kg、円/束)	912		3,713					
生産額(千円)	6,935,054		29,819					

資料:スマート林業課森林企画担当調べ(令和4年12月31日現在)

きのこ類							山菜・薬草等		
ひらたけ	なめこ	えのきたけ	まいたけ	まつたけ	えりんぎ	きくらげ (生換算)	乾ぜんまい	たらのめ	きはだ
(トン)	(トン)	(トン)	(トン)	(kg)	(トン)	(トン)	(トン)	(トン)	(トン)
-	-	-	-	-	-	4.5	-	-	-
-	-	-	-	-	-	-	-	0.2	-
-	-	-	-	-	-	-	-	-	-
-	-	-	-	-	-	-	-	0.0	-
-	-	-	-	-	-	-	-	0.0	-
-	-	-	-	-	-	0.8	-	0.0	-
-	-	-	-	-	-	-	-	-	-
-	-	-	-	25.0	-	-	-	0.0	-
-	-	-	-	-	-	-	-	-	-
-	-	-	-	-	-	-	-	-	-
-	-	-	-	-	-	-	-	-	-
-	-	-	-	-	-	-	-	-	-
-	-	-	-	-	-	-	-	-	-
-	-	-	-	-	-	-	-	-	-
-	-	-	-	25.0	-	5.3	-	0.2	-
-	-	-	-	5.0	-	-	-	0.4	-
-	-	-	-	-	-	-	-	0.1	-
-	-	-	-	5.0	-	-	-	0.5	-
-	-	-	-	-	-	-	-	-	-
-	-	-	-	-	-	-	-	-	-
-	-	-	-	-	-	-	-	-	-
-	-	-	-	-	-	-	-	-	-
-	-	-	-	-	-	8.0	-	0.1	-
-	-	-	-	-	-	-	-	-	-
-	-	-	-	-	-	8.0	-	0.1	-
-	-	-	-	-	-	-	0.4	0.5	-
0.0	-	-	-	54.0	-	-	0.0	0.0	-
0.0	-	-	-	54.0	-	-	0.4	0.6	-
-	-	-	-	-	-	-	0.2	0.1	-
-	-	-	-	69.0	-	3.0	-	1.3	-
-	-	-	-	69.0	-	3.0	0.2	1.4	-
0.0	-	-	-	153.0	-	16.3	0.6	2.8	-
667	-	-	-	31,676	-	1,000	8,000	3,888	-
2	-	-	-	4,846	-	16,300	4,624	10,824	-

※ 合計が一致しないのは有効数値で四捨五入しているため

特用林産物生産実績（その2）

県民局等 市町村名	品目	山 菜 ・ 薬 草 等			根茎類等	非 食 用		
		わらび (トン)	ふ き (トン)	ゲンノショウコ (kg)	葉わさび (トン)	竹 材 (千束)		
						計	まだけ	もうそう竹
東 部 農 林 水 産 局 (徳 島)	徳 島 市	-	-	-	-	-	-	-
	鳴 門 市	-	-	-	-	-	-	-
	小 松 島 市	-	-	-	-	-	-	-
	勝 浦 町	0.1	-	-	-	-	-	-
	上 勝 町	0.2	-	-	5.2	-	-	-
	佐 那 河 内 村	0.1	-	-	-	-	-	-
	石 井 町	-	-	-	-	-	-	-
	神 山 町	1.4	-	-	-	-	-	-
	松 茂 町	-	-	-	-	-	-	-
	北 島 町	-	-	-	-	-	-	-
	藍 住 町	-	-	-	-	-	-	-
	板 野 町	0.1	-	-	-	-	-	-
	上 板 町	-	-	-	-	-	-	-
小 計	1.8	-	-	5.2	-	-	-	
東 部 農 林 水 産 局 (吉 野 川)	吉 野 川 市	-	-	-	-	-	-	-
	阿 波 市	-	-	-	-	-	-	-
	小 計	-	-	-	-	-	-	-
南 部 総 合 県 民 局 (美 波)	牟 岐 町	-	-	-	-	-	-	-
	美 波 町	-	-	-	-	-	-	-
	海 陽 町	-	-	-	-	-	-	-
	小 計	-	-	-	-	-	-	-
南 部 総 合 県 民 局 (那 賀)	阿 南 市	-	-	-	3.8	1.2	0.4	0.8
	那 賀 町	-	-	-	-	-	-	-
	小 計	-	-	-	3.8	1.2	0.4	0.8
西 部 総 合 県 民 局 (美 馬)	美 馬 市	0.5	0.6	-	0.0	-	-	-
	つ る ぎ 町	0.0	0.6	-	0.0	-	-	-
	小 計	0.5	1.2	-	0.0	-	-	-
西 部 総 合 県 民 局 (三 好)	三 好 市	-	0.8	-	0.1	-	-	-
	東 み よ し 町	0.1	0.0	-	-	-	-	-
	小 計	0.1	0.8	-	0.1	-	-	-
合 計		2.5	2.1	-	9.0	1.2	0.4	0.8
平均単価(円/kg、円/束)		814	610	-	2,607	-	2,000	450
生産額(千円)		2,011	1,259	-	23,528	1,095	730	365

資料:スマート林業課森林企画担当調べ(令和4年12月31日現在)

非食用	木炭等			備考
しきみ (トン)	木炭(トン)		竹炭 (トン)	
	計	白炭		
0.2	-	-	-	0.0
-	-	-	-	-
-	0.6	-	0.6	-
-	-	-	-	-
-	-	-	-	-
-	-	-	-	-
1.0	2.9	-	2.9	-
-	-	-	-	-
-	-	-	-	-
-	-	-	-	-
-	-	-	-	-
1.1	3.5	-	3.5	0.0
-	-	-	-	-
-	-	-	-	-
-	-	-	-	-
-	0.6	0.6	-	-
0.0	-	-	-	-
0.3	-	-	-	-
0.3	0.6	0.6	-	-
0.8	-	-	-	18.0
-	0.5	-	0.5	-
0.8	0.5	-	0.5	18.0
0.3	0.2	-	0.2	-
3.4	-	-	-	-
3.7	0.2	-	0.2	-
-	0.9	-	0.9	-
0.7	-	-	-	-
0.7	0.9	-	0.9	-
6.6	5.7	0.6	5.1	18.0
4,540	-	-	200	700
29,800	1,024		12,600	

58表 しいたけ生産者数

(ア)原木しいたけ

(単位:戸)

区 分	600本 未 満	600本～ 3,000本	3,000本～ 10,000本	10,000本～ 30,000本	30,000本 以 上	計
生しいたけ	2	1	3	3	1	10
乾しいたけ	3	1	0	0	0	4
計	5	2	3	3	1	14

(イ)菌床しいたけ

(単位:戸)

区 分	5,000個 未 満	5,000個～ 10,000個	10,000個～ 15,000個	15,000個～ 20,000個	20,000個 以 上	計
生 産 者	13	13	10	6	80	122

資料:スマート林業課森林企画担当調べ(令和4年12月31日現在)

6 林業機械

59表 林業機械保有台数の推移

(単位:台)

種別		年度										
		2	7	12	17	22	27	29	30	1	2	3
索道	小・中架線	52	11	11	9	9	9	9	6	6	13	-
	重架線	53	74	77	55	56	55	94	51	51	70	-
	計	105	85	88	64	65	64	103	57	57	83	-
集材機	大型	280	283	274	235	217	201	236	119	107	218	-
	小型	242	243	201	161	144	134	142	44	44	128	-
	計	522	526	475	396	361	335	378	163	151	346	-
チェーンソー		4,710	4,911	4,230	3,197	3,174	3,030	2,910	2,031	1,832	2,714	-
刈払機		3,278	3,448	3,029	2,347	2,266	2,141	2,042	1,504	1,392	2,201	-
高性能林業機械	プロセッサ	-	6	15	27	44	63	62	63	61	65	69
	スイングヤーダ	-	-	1	11	-	50	56	54	55	54	58
	ハーベスタ	-	-	1	1	3	20	26	31	35	31	36
	フォワーダ	-	-	4	17	33	65	67	68	68	68	61
	タワーヤーダ	-	2	4	5	3	4	4	4	3	3	3

資料:スマート林業課森林企画担当調べ(令和4年3月31日現在)

※令和3年度以降は、高性能林業機械のみを示す。



林業經營編

1 經 營 構 造

2 森 林 組 合

3 森 林 災 害 ， 森 林 保 險

4 林 業 後 繼 者 等

1 経営構造

60表 保有山林面積規模別林家数と面積

区 分		総数		5未満		5～10	
		林家数	面積	林家数	面積	林家数	面積
1990年	実数	32,115	129,318	26,853	32,966	2,872	18,206
	構成比	100	100	84	25	9	14
2000年	実数	16,685	110,602	12,046	26,321	2,602	16,911
	構成比	100	100	72	24	16	15
2010年	実数	15,040	91,993	10,966	23,522	2,150	13,687
	構成比	100	100	73	26	14	15
2015年	実数	13,434	85,401	9,707	20,849	1,923	12,272
	構成比	100	100	72	24	14	14
2020年	実数	11,346	74,477	8,115	17,394	1,666	10,677
	構成比	100	100	72	23	15	14

資料:2020農林業センサス(令和2年2月1日現在)

61表 私有林の所有森林面積規模別森林所有者数と面積

区 分	総数		1ha未満		1～10		10～30	
	所有者数	面積	所有者数	面積	所有者数	面積	所有者数	面積
実績	83,206	258,023	44,135	16,324	34,257	100,386	3,726	54,614
構成比	100.0	100.0	53.0	6.3	41.2	38.9	4.5	21.2

資料:スマート林業課森林企画担当調べ(令和4年3月31日現在)

62表 森林整備地域活動支援交付金事業実績

区 分	平成25年度	平成26年度	平成27年度	平成28年度
実施市町村数	8	9	8	8
協定数	27	14	20	21
積算基礎森林面積	951.20	1,132.63	987.82	787.34
交付金額	30,864,380	30,463,400	29,285,980	21,479,084

資料:スマート林業課森林企画担当調べ(令和5年3月31日現在)

(単位:戸、ha、%)

10~20		20~30		30~50		50~100		100~500		500以上	
林家数	面積	林家数	面積	林家数	面積	林家数	面積	林家数	面積	林家数	面積
1,430	17,938	433	9,625	266	9,053	165	10,119	85	16,629	11	14,782
4	14	1	7	1	7	1	8	0	13	0	11
1,188	15,159	366	8,201	262	9,390	145	9,292	67	12,857	9	12,471
7	14	2	7	2	8	1	8	0	12	0	11
1,144	14,374	349	7,732	231	8,128	128	8,100	66	11,525	6	4,925
8	16	2	8	2	9	1	9	0	13	0	5
1,082	13,515	318	7,080	202	7,063	129	8,205	69	12,717	4	3,700
8	16	2	8	2	8	1	10	1	15	0	4
917	11,458	293	6,505	175	6,155	111	6,938	63	11,600	6	3,750
8	15	3	9	2	8	1	9	1	16	0	5

※ 合計が一致しないのは有効数値で四捨五入しているため

(単位:人、ha、%)

30 ~ 50		50 ~ 100		100 ~ 500		500 以上		備 考
所有者数	面積	所有者数	面積	所有者数	面積	所有者数	面積	
471	16,291	263	16,261	148	26,049	26	28,099	
0.6	6.3	0.3	6.3	0.2	10.1	0.0	10.9	

※ 合計が一致しないのは有効数値で四捨五入しているため

(単位:ha、円)

平成29年度	平成30年度	令和元年度	令和2年度	令和3年度	令和4年度
9	13	13	10	7	5
18	27	24	20	11	7
1,784.54	2,596.68	1,534.19	663.72	539.55	708.98
64,793,715	69,182,890	34,759,710	25,087,780	22,517,630	24,237,240

63表 森林経営計画認定実績

(単位:ha)

区 分	令和3年度		令和4年度		現在有効な計画		備 考		
	件数	面積	件数	面積	件数	面積			
市	徳島市	属 地 人 計				1	37		
		属 小 計				1	37		
	勝浦町	属 地 人 計				2	326		
		属 小 計				2	326		
	上勝町	属 地 人 計		1	41	7	463		
		属 小 計		1	41	7	463		
	佐那河内村	属 地 人 計				1	114		
	属 小 計				1	114			
町	神山町	属 地 人 計	1	122		4	304		
		属 小 計	1	122		4	304		
	東部農林水産局(徳島)	属 地 人 計	1	122	1	41	15	1,244	
		属 小 計	1	122	1	41	15	1,244	
	吉野川市	属 地 人 計	1	67		4	392		
		属 小 計	1	67		4	392		
	東部農林水産局(吉野川)	属 地 人 計	1	67		4	392		
		属 小 計	1	67		4	392		
	美波町	属 地 人 計			1	50	7	518	
		属 小 計			1	50	7	518	
村	牟岐町	属 地 人 計	1	199	1	193	2	245	
		属 小 計	1	199	1	193	2	245	
	海陽町	属 地 人 計	1	33			12	1,742	
		属 小 計	1	33			12	1,742	
	南部総合県民局(美波)	属 地 人 計	2	232	2	243	21	2,505	
		属 小 計	2	232	2	243	21	2,505	
	阿南市	属 地 人 計					3	608	
		属 小 計					3	608	
	那賀町	属 地 人 計	1	55	1	33	4	367	
		属 小 計	1	55	1	33	6	1,366	
認	南部総合県民局(那賀)	属 地 人 計	1	55	1	33	7	975	
		属 小 計	1	55	1	33	2	999	
							9	1,974	
定	美馬市	属 地 人 計			3	540	15	2,355	
		属 小 計					15	2,355	
	つるぎ町	属 地 人 計			1	72	5	1,385	
		属 小 計			1	72	5	1,385	
	西部総合県民局(美馬)	属 地 人 計			4	612	20	3,740	
		属 小 計			1	72	20	3,740	
	三好市	属 地 人 計	4	236	1	3,375	22	2,366	
		属 小 計	4	236	1	3,375	1	3,375	
	東みよし町	属 地 人 計					1	128	
		属 小 計					1	128	
定	西部総合県民局(三好)	属 地 人 計	4	236	1	3,375	23	2,494	
		属 小 計	4	236	1	3,375	1	3,375	
							24	5,869	
	属 地 人 計	8	645	8	929	90	11,350		
	属 小 計	9	712	1	3,375	3	4,374		
				6	3,764	93	15,724		
知事認定	属 地 人 計	1	12,100	1	725	4	15,096		
	属 小 計	1	12,100			4	15,096		
合 計		10	12,812	6	3,764	97	30,820		

資料:スマート林業課森林企画担当調べ(令和5年3月31日現在)

2 森林組合

64表 森林組合の現況

1 森林組合

年度	組合数	組合員数 (人)	組合員所有 森林面積 (ha)	払 込 済 出 資 金 (千円)	役 員(人)		職 員 (人)
					総 数	常 勤	
60	41	35,143	247,221	251,469	584	12	148
2	34	34,244	248,169	311,614	533	8	142
7	31	34,100	249,889	285,928	477	10	131
12	25	33,776	249,230	433,858	395	5	130
17	16	33,055	247,810	440,193	287	3	113
22	11	30,912	241,006	450,382	208	5	99
27	10	29,468	224,908	442,494	180	7	107
29	10	29,331	222,557	441,099	177	6	94
30	10	29,168	220,767	438,838	176	6	95
1	9	28,955	220,618	433,985	168	6	100
2	9	28,817	217,243	429,355	165	6	100
3	9	28,427	216,662	426,150	168	6	99
全国(R3)	610	1,475,466	9,152,356	54,080,184	8,616	537	6,523

資料: 林野庁林政部経営課「森林組合統計」(令和4年3月31日現在)

資料: 徳島県農林水産部スマート林業課「森林組合統計」(令和4年3月31日現在)

2 生産森林組合

年度	組合数	組合員数 (人)	組合経営 森林面積 総 数 (ha)	支 払 済 出 資 金			備 考
				現 金 (千円)	現 物 (千円)	計 (千円)	
60	5	227	514	414	10,312	10,726	
2	5	214	513	1,655	9,692	11,347	
7	5	215	513	1,655	9,692	11,347	
12	5	212	513	1,655	9,691	11,346	
17	5	209	513	2,150	9,196	11,346	
22	5	207	513	1,742	10,172	11,914	
27	4	202	506	1,742	10,151	11,893	
29	4	200	506	1,742	10,151	11,893	
30	4	196	506	6	11,587	11,593	
1	4	194	506	6	11,587	11,593	
2	4	194	501	6	11,587	11,593	
3	4	194	501	6	11,587	11,593	
全国(R3)	2,627	169,214	303,051	3,226,875	17,652,645	20,879,520	

資料: 林野庁林政部経営課「森林組合統計」(令和4年3月31日現在)

資料: 徳島県農林水産部スマート林業課「森林組合統計」(令和4年3月31日現在)

65表 森林組合主要事業の推移

区分	年度											
	60	2	7	12	17	22	27	29	30	1	2	3
販売事業木材取扱数量 (m ³)	24,396	31,625	34,169	37,027	25,420	19,557	12,176	8,266	11,491	7,159	7,501	7,922
林産事業木材取扱数量 (m ³)	48,697	36,479	26,172	29,786	23,535	52,783	98,582	112,501	106,744	109,825	95,657	113,762
森林造成事業新植受託面積 (ha)	620	624	565	315	187	103	103	79	95	77	72	107
森林造成事業保育受託面積 (ha)	8,849	10,287	10,021	8,743	7,168	7,257	2,849	1,840	1,474	1,151	1,241	1,549
購買事業山行苗木取扱量 (千本)	2,916	2,175	1,329	732	265	61	17	34	17	23	57	14

資料:徳島県農林水産部スマート林業課「森林組合統計」(令和4年3月31日現在)

66表 森林組合作業班員の推移

年度	組合数	作業班員数(人)	うち60歳以上(%)	雇用者数(人) ※事務員を除く
60	31	859	20.5	1,210
2	30	591	31.0	2,161
7	27	496	44.4	2,196
12	21	459	52.1	1,560
17	15	323	32.5	1,851
22	11	900	56.8	900
27	10	529	55.6	529
29	10	404	53.9	404
30	10	369	49.3	369
1	9	348	46.8	348
2	9	336	45.8	336
3	9	302	44.0	302

資料:徳島県農林水産部スマート林業課「森林組合統計」(令和4年3月31日現在)

67表 徳島県森林組合連合会財務の推移

(単位:千円)

年度	指 導			販 売			購 買			利 用		
	費用	収益	損益	費用	収益	損益	費用	収益	損益	費用	収益	損益
60	11,232	12,245	1,013	181,557	188,212	6,655	138,349	153,908	15,559	111,406	137,995	26,589
2	14,407	13,321	△1,086	30,714	32,720	2,006	74,247	89,762	15,515	265,576	301,943	36,367
7	15,199	15,680	481	5,847	14,775	8,928	90,388	110,230	19,842	109,744	158,720	48,976
12	15,223	14,836	△387	18,183	21,567	3,384	85,377	101,656	16,279	85,961	119,831	33,870
17	8,409	8,011	△398	38,722	48,862	10,140	236,770	250,294	13,524	57,744	100,774	43,030
22	19,217	17,731	△1,486	44,065	53,637	9,572	217,026	231,078	14,052	99,998	136,857	36,859
27	7,830	7,625	△205	21,760	37,783	16,023	28,989	35,543	6,554	36,761	77,312	40,551
29	7,208	6,891	△317	22,327	38,402	16,075	30,657	35,774	5,117	39,570	81,416	41,846
30	5,770	5,677	△93	22,249	35,887	13,638	30,572	35,560	4,988	35,885	77,682	41,797
1	6,537	6,525	△12	35,819	51,450	15,631	37,795	43,278	5,483	36,673	83,707	47,034
2	8,732	8,299	△433	37,184	54,458	17,274	37,194	42,726	5,532	37,337	80,252	42,915
3	7,889	7,451	△438	23,981	44,548	20,567	33,318	38,976	5,658	38,267	83,152	44,885

年度	金 融			管理・特別・事業外			合 計			備 考
	費用	収益	損益	費用	収益	損益	費用	収益	損益	
60	2,582	7,449	4,867	75,355	20,714	△54,641	520,481	520,523	42	
2	7,227	10,943	3,716	104,715	38,339	△66,376	496,886	487,028	△9,858	
7	4,418	7,333	2,915	108,161	27,483	△80,678	333,757	334,221	464	
12	2,697	3,751	1,054	69,062	20,109	△48,953	276,503	281,750	5,247	
17	1,897	2,082	185	87,867	21,544	△66,323	431,409	431,567	158	
22	1,736	1,781	45	65,406	16,650	△48,756	447,448	457,734	10,286	
27	913	948	35	73,975	14,760	△59,215	170,228	173,971	3,743	
29	771	835	64	68,904	6,440	△62,464	169,437	169,758	322	
30	574	622	48	65,150	5,382	△59,768	160,200	160,810	610	
1	580	628	48	62,592	3,227	△59,365	179,996	188,815	8,819	
2	523	566	43	60,835	3,458	△57,377	181,805	189,759	7,953	
3	371	403	32	69,085	3,686	△65,399	172,911	178,216	5,304	

資料:徳島県農林水産部スマート林業課「森林組合統計」(令和4年3月31日現在)

3 森林災害、森林保険

68表 主要森林病虫害等の被害と駆除状況の推移

病虫害等名	区分	年度 単位	60	2	7	12	17	22	27	30	1	2	3	4
			松くい虫	被害	m³	25,699	9,685	13,711	1,323	1,672	776	305	306	205
駆除	m³	14,709		5,902	4,000	648	880	266	173	213	167	231	263	256
ナラ枯れ	被害	m³	-	-	-	-	-	-	117	149	239	769	983	1504
シカ	被害	ha	9	12	419	324	199	86	133	97	76	163	116	92
ノネズミ	被害	ha	97	7	7	15	0	0	0	0	0	0	0	0
	駆除	ha	530	72	75	0	0	0	0	0	0	0	0	0
ノウサギ	被害	ha	9	12	122	30	18	2	2	0	1	1	2	8
	駆除	ha	50	80	90	0	0	0	0	0	0	0	0	0

資料:スマート林業課森林企画担当調べ(令和5年3月31日現在)

※ ノネズミ・ノウサギ分の被害より駆除数量が多い(～H7)のは、被害地外での予防分を含むため

69表 森林気象被害の推移

(単位:ha)

区分	年度	60	2	7	12	17	22	27	30	1	2	3	4
		被害面積	19.50	34.75	81.85	14.55	0.59	34.15	470.31	9.52	286.44	4.01	8.54
実損面積	12.63	17.03	32.41	2.45	0.59	16.55	219.27	7.30	133.65	2.15	5.60	0.32	
被害面積	風害	-	2.06	-	-	-	-	7.24	5.94	1.50	-	-	0.32
	水害	11.31	3.06	0.05	0.45	0.59	-	1.54	3.58	3.74	0.04	1.64	-
	雪害	-	4.71	-	-	-	34.15	461.53	-	-	1.49	5.09	-
内 訳	干害	8.91	18.32	81.80	14.10	-	-	-	-	-	2.48	1.81	-
	凍害	-	6.60	-	-	-	-	-	-	-	-	-	-
	潮害	-	-	-	-	-	-	-	-	281.20	-	-	-

資料:スマート林業課森林企画担当調べ(令和4年12月31日現在)

70表 林野火災の推移

区分	年度												
	60	2	7	12	17	22	27	30	1	2	3	4	
件数(件)	51	43	94	25	18	14	7	17	11	13	15	13	
焼失面積(a)	3,051	1,531	2,539	5,571	713	361	1,267	259	42	16	312	16	

資料:スマート林業課森林企画担当調べ(令和4年12月31日現在)

71表 林野火災の出火原因別件数の推移

(単位:件)

出火原因	年度												
	60	2	7	12	17	22	27	30	1	2	3	4	
たき火等	22	16	25	12	10	4	4	8	4	3	9	5	
たばこ	10	15	24	1	3	-	-	1	1	-	-		
マッチ													
火薬類	-	-	1	-	-	-	-	1	1	-	-		
雷	-	-	2	-	-	-	1	2	-	1	-	1	
火の粉	3	-	14	-	-	-	-	1	2	3	2	3	
ろう火	-	-	-	3	-	-	-	-	-	-	-		
その他	1	7	1	2	1	1	-	1	-	4	1	2	
不明	15	5	27	6	4	8	2	3	3	2	3	2	
火入れ	-	-	-	1	-	1	-	-	-	-	-		
計	51	43	94	25	18	14	7	17	11	13	15	13	

資料:スマート林業課森林企画担当調べ(令和4年12月31日現在)

72表 森林保険契約保有高の推移

(単位:円)

区分 年度	増加総数(年間契約高)			年度末契約保有高		
	件数(件)	面積(ha)	保険金額	件数(件)	面積(ha)	責任保険金額
60	303	3,792.96	4,451,632,060	1,711	20,561.16	24,347,707,643
2	275	3,414.02	4,629,004,465	1,992	18,699.43	23,335,521,789
7	463	6,637.97	4,482,465,724	1,999	18,386.25	19,802,591,045
12	360	7,380.27	5,025,134,630	2,044	22,100.29	16,416,836,809
17	314	5,094.34	4,906,985,625	2,811	24,590.57	24,309,053,367
22	319	5,989.58	5,264,813,592	1,646	19,603.70	15,795,081,025
27	243	3,951.39	4,140,446,420	1,360	15,539.40	13,565,485,470
29	260	4,230.41	4,314,711,850	1,273	13,939.52	12,129,594,478
30	276	4,625.44	4,208,203,505	1,310	13,842.58	11,880,001,140
1	193	3,603.83	3,217,421,068	1,222	12,603.52	11,128,860,789
2	238	3,575.27	3,335,139,029	1,185	11,647.98	10,506,239,206
3	237	3,707.64	3,410,102,846	1,175	11,112.27	10,198,512,059

資料:林野庁「森林国営保険事業統計書」[平成26年度まで]

資料:国立研究開発法人森林研究・整備機構

:森林保険センター「森林保険に関する統計資料」[平成27年度以降](令和4年3月31日現在)

73表 森林保険新規契約林齢別加入状況の推移

(単位:ha)

林齢 年度	林齢					計
	1~5	6~10	11~15	16~20	21~	
60	1,256.59	558.40	606.04	878.76	493.17	3,792.96
2	852.70	365.46	573.39	365.53	1,256.94	3,414.02
7	647.46	236.58	511.20	866.17	4,376.56	6,637.97
12	399.72	283.29	336.11	794.15	5,567.00	7,380.27
17	245.88	190.79	243.51	392.43	4,021.73	5,094.34
22	97.05	94.14	200.13	463.01	5,135.25	5,989.58
27	122.69	—	43.61	98.91	3,686.18	3,951.39
29	204.93	1.35	28.51	22.26	3,973.36	4,230.41
30	190.86	7.49	14.78	11.13	4,401.18	4,625.44
1	149.93	4.63	4.93	34.61	3,409.73	3,603.83
2	199.45	9.41	15.46	56.55	3,294.40	3,575.27
3	199.47	—	9.21	45.98	3,452.98	3,707.64

資料:林野庁「森林国営保険事業統計書」[平成26年度まで]

資料:国立研究開発法人森林研究・整備機構

:森林保険センター「森林保険に関する統計資料」[平成27年度以降](令和4年3月31日現在)

74表 森林保険所有別新規契約状況の推移

(単位:ha)

年度	所有別	県有林	市町村有林	私有林	公所有林	計
60		46.27	887.71	1,724.80	1,134.18	3,792.96
2		9.60	952.54	1,818.26	633.62	3,414.02
7		214.12	1,009.52	4,366.40	1,047.95	6,637.99
12		322.75	1,173.46	5,045.89	838.17	7,380.27
17		244.00	704.50	3,591.55	554.29	5,094.34
22		280.10	656.95	4,749.69	302.84	5,989.58
27		122.56	488.33	3,171.55	168.95	3,951.39
29		122.56	926.94	2,876.28	304.63	4,230.41
30		185.52	778.01	3,604.95	56.96	4,625.44
1		178.32	537.37	2,851.52	36.62	3,603.83
2		206.33	460.70	2,772.40	135.84	3,575.27
3		193.86	678.88	2,762.58	72.32	3,707.64

資料:林野庁「森林国営保険事業統計書」[平成26年度まで]

資料:国立研究開発法人森林研究・整備機構

:森林保険センター「業務資料」[平成27年度以降](令和4年3月31日現在)

75表 森林保険事故別損害てん補状況

(単位 上段:ha、下段:円)

事故別 年度	火災	気象災害						計
		風害	水害	雪害	干害	凍害	潮害	
2	1.84	1.06	2.05	4.71	20.82	6.60	-	37.08
	723,100	391,750	1,344,670	3,754,100	5,640,698	110,500	-	11,964,818
7	3.65	-	0.26	-	58.72	-	-	62.63
	2,123,800	-	124,000	-	20,293,870	-	-	22,541,670
12	0.10	-	-	-	-	-	-	0.10
	46,771	-	-	-	-	-	-	46,771
17	-	21.27	12.94	-	1.20	-	-	35.41
	-	25,160,252	7,676,517	-	662,400	-	-	33,499,169
22	-	-	0.10	11.05	-	-	-	11.15
	-	-	112,800	12,041,920	-	-	-	12,154,720
27	-	1.07	0.55	2.47	-	-	-	4.09
	-	968,270	536,460	2,019,020	-	-	-	3,523,750
29	-	1.67	0.12	-	0.72	4.83	-	7.34
	-	1,874,232	147,240	-	90,000	4,878,300	-	6,989,772
30	-	2.51	3.04	-	2.88	-	-	8.43
	-	2,265,544	2,783,776	-	1,859,420	-	-	6,908,740
1	-	1.19	-	-	-	-	-	1.19
	-	1,617,370	-	-	-	-	-	1,617,370
2	0.04	0.03	0.18	0.37	2.36	2.44	-	5.42
	66,608	13,500	75,800	347,800	768,556	2,464,400	-	3,736,664
3	-	-	4.02	-	2.90	1.00	-	7.92
	-	-	2,675,628	-	362,500	1,009,293	-	4,047,421

資料:林野庁「森林国営保険事業統計書」[平成26年度まで]

資料:国立研究開発法人森林研究・整備機構

:森林保険センター「森林保険に関する統計資料」[平成27年度以降](令和4年3月31日現在)

4 林業後継者等

76表 新規就業者（新規参入者）の推移

（単位：人）

採用年度	新規就業者数	内 訳				県内から
		県 外 か ら			小 計	
		I タ ー ン	U タ ー ン			
平成17年度	57 (57)	5 (5)	2 (2)	7 (7)	50 (50)	
平成18年度	31 (28)	3 (3)	3 (3)	6 (6)	25 (22)	
平成19年度	12 (10)	1 (1)	0 (0)	1 (1)	11 (9)	
平成20年度	17 (16)	0 (0)	0 (0)	0 (0)	17 (16)	
平成21年度	16 (16)	2 (2)	0 (0)	2 (2)	14 (14)	
平成22年度	13 (13)	2 (2)	0 (0)	2 (2)	11 (11)	
平成23年度	29 (24)	5 (5)	2 (2)	7 (7)	22 (17)	
平成24年度	26 (22)	1 (0)	1 (1)	2 (1)	24 (21)	
平成25年度	15 (11)	5 (1)	0 (0)	5 (1)	10 (10)	
平成26年度	12 (12)	2 (2)	2 (2)	4 (4)	8 (8)	
平成27年度	37 (17)	3 (1)	3 (2)	6 (3)	31 (14)	
平成28年度	34 (16)	2 (1)	0 (0)	2 (1)	32 (15)	
平成29年度	53 (25)	7 (4)	2 (1)	9 (5)	44 (20)	
平成30年度	29 (10)	1 (0)	3 (0)	4 (0)	25 (10)	
令和元年度	38 (17)	1 (0)	0 (0)	1 (0)	37 (17)	
令和2年度	31 (9)	2 (0)	1 (0)	3 (0)	28 (9)	
令和3年度	49 (13)	15 (4)	3 (0)	18 (4)	31 (9)	
令和4年度	42 (8)	8 (4)	1 (0)	9 (4)	33 (4)	
計	541 (324)	65 (35)	23 (13)	88 (48)	453 (276)	

資料：スマート林業課造林・担い手担当調べ（令和5年3月31日現在）

※ 括弧は「緑の研修生」で内数

77表 林業研究グループの現況

活 動 地 域	グループ数	備 考
東 部 農 林 水 産 局 (徳 島)	5	【 内 訳 】
東 部 農 林 水 産 局 (吉 野 川)	3	男性・混合：30グループ 663名
西 部 総 合 県 民 局 (美 馬)	7	(男:553名、女： 71名)
西 部 総 合 県 民 局 (三 好)	7	女性： 2グループ 19名
南 部 総 合 県 民 局 (那 賀)	6	(男： 0名、女： 19名)
南 部 総 合 県 民 局 (美 波)	4	合計：32グループ 682名
		(男：592名、女：90名)
計	32	

資料:スマート林業課森林企画担当調べ(令和5年4月1日現在)

78表 指導林家等の設定状況と県の普及指導員の状況

名 称	人 数	備 考
指 導 林 家	45	林業経営士の称号を受け、林業経営・技術等において地域に模範であると認められ、林業後継者の育成に理解と熱意があると認められる林家
林 業 経 営 士	67	自ら近代的林業経営を実施し、高度な知識・技術及び経営能力を有し、林業振興を目的とした集団の中核的指導者として熱意のある者
青 年 林 業 士	24	他の林業後継者の模範となりうる知識・技術等を有し、将来の中核林業経営者として期待される40歳以下の者
林 業 プ ロ フ ェ ッ シ ョ ナ ル	419	林業事業体において従事し、木材生産等を行う専門的林業技術者
林 業 普 及 指 導 員 (A G)	29	東部農林水産局、南部及び西部総合県民局の林業振興、林務及び新次元林業プロジェクト担当並びに農林水産総合技術支援センターに配置

資料:スマート林業課森林企画担当調べ(令和5年6月1日現在)

資料:スマート林業課造林・担い手担当調べ(令和5年4月1日現在)

● ● ● ● VI ● ● ● ●

林業労働編

1 就 業 動 向

2 労 働 災 害

3 林 業 労 働 対 策 要
関 係 基 金 の 概 要

4 林業事業者登録状況

1 就 業 動 向

79表 林業就業者の推移（国勢調査）

（単位：人）

年	総就業者	就 業 者 内 容			備 考
		雇 用 者	自 家 業 者	家 族 従 業 者	
40	5,036	3,413	1,097	526	伐木造材、集運材、新植、保育、林産物採取、野生動物の捕獲などの各作業において、所定の時期(9月)に一定期間(7日間)に従事した者。
45	4,793	2,975	1,200	618	
50	4,358	2,322	1,427	609	
55	3,420	2,160	843	417	
60	2,527	1,418	761	348	
2	1,675	918	539	218	
7	1,255	734	382	139	
12	846	475	288	83	
17	604	301	234	69	
22	837	632	172	33	
27	822	636	144	42	
2	761	592	143	26	

資料：総務省統計局「令和2年国勢調査結果」（令和2年10月1日現在）

80表 年齢階層別林業就業者の推移（国勢調査）

（単位：人、％）

年	年齢階層 区分	15歳	20	25	30	35	40	45	50	55	60	65歳	計
		19歳	24	29	34	39	44	49	54	59	64	以上	
昭和 35年	実数	556	1,133	1,595	1,717	1,459	1,071	1,002	941	873	680	775	11,802
	比率	4.7	9.6	13.5	14.5	12.4	9.1	8.5	8.0	7.4	5.8	6.6	100
昭和 40年	実数	149	276	501	763	827	620	462	431	390	315	302	5,036
	比率	3.0	5.5	9.9	15.2	16.4	12.3	9.2	8.6	7.7	6.3	6.0	(43) 100
昭和 45年	実数	83	183	237	486	728	780	651	462	402	375	406	4,793
	比率	1.7	3.8	4.9	10.1	15.2	16.3	13.6	9.6	8.4	7.8	8.5	(41) 100
昭和 50年	実数	53	132	182	245	491	734	758	581	457	314	411	4,358
	比率	1.2	3.0	4.2	5.6	11.3	16.8	17.4	13.3	10.5	7.2	9.4	(37) 100
昭和 55年	実数	22	72	161	190	203	413	633	644	425	322	335	3,420
	比率	0.6	2.1	4.7	5.6	5.9	12.1	18.5	18.8	12.4	9.4	9.8	(29) 100
昭和 60年	実数	13	62	94	125	177	208	343	499	452	279	275	2,527
	比率	0.5	2.5	3.7	4.9	7.0	8.2	13.6	19.7	17.9	11.0	10.9	(21) 100
平成 2年	実数	5	13	36	53	101	137	158	292	352	287	241	1,675
	比率	0.3	0.8	2.1	3.2	6.0	8.2	9.4	17.4	21.0	17.1	14.4	(14) 100
平成 7年	実数	5	12	31	32	66	83	132	130	228	290	246	1,255
	比率	0.4	1.0	2.5	2.5	5.3	6.6	10.5	10.4	18.2	23.1	19.6	(11) 100
平成 12年	実数	1	19	23	36	33	50	88	117	106	150	223	846
	比率	0.1	2.2	2.7	4.3	3.9	5.9	10.4	13.8	12.5	17.7	26.4	(7) 100
平成 17年	実数	1	9	21	32	26	36	60	65	103	74	177	604
	比率	0.2	1.5	3.5	5.3	4.3	6.0	9.9	10.8	17.1	12.3	29.3	(5) 100
平成 22年	実数	4	16	54	52	72	48	64	108	137	140	142	837
	比率	0.5	1.9	6.5	6.2	8.6	5.7	7.6	12.9	16.4	16.7	17.0	(7) 100
平成 27年	実数	6	15	33	78	63	73	69	79	138	109	159	822
	比率	0.7	1.8	4.0	9.5	7.7	8.9	8.4	9.6	16.8	13.3	19.3	(7) 100
令和 2年	実数	10	30	28	39	89	80	76	65	70	114	160	761
	比率	1.3	3.9	3.7	5.1	11.7	10.5	10.0	8.5	9.2	15.0	21.0	(6) 100

資料：総務省統計局「令和2年国勢調査結果」（令和2年10月1日現在）

※ 括弧は昭和35年100としたときの指数

2 労働災害

81表 労働災害の推移

(単位:件、人)

年度	全産業		林業	
	災害件数	内死亡数	災害件数	内死亡数
12	1,198	20	86	1
17	1,032	15	38	0
22	822	11	51	3
27	807	3	31	0
30	822	12	31	0
1	794	7	8	0
2	876	5	18	0
3	1,017	8	19	0
4	2,039	9	29	0

資料:徳島労働局「労働者死傷病報告」(令和4年12月末現在)

3 林業労働対策関係基金の概要

82表 林業労働対策関係基金

名称	設置年月	基 造 成 額	事 業 内 容 等
公益財団法人 徳島県林業労働力 確保支援センター	平成9年7月	5億円	(目的) 新規参入の促進と林業事業者の育成強化の推進 (事業内容等) 林業労働力育成協議会の開催、新規就労者等の 研修の実施、雇用環境の改善指導、研究調査、 募集活動等
(県条例) 徳島県森林整備 担い手対策基金	平成5年11月	約16億円	(目的) 森林整備の担い手対策 (事業内容等) 新規担い手の養成費、社会保険料、協業化立ち 上げ経費、機械化部隊の養成費に対する補助等

資料:スマート林業課造林・担い手担当調べ(令和5年3月31日現在)

4 林業事業体登録状況

83表 林業事業体登録状況

県民局別 (庁舎)	市町村名	事業体数			摘要
			認定	登録	
東部農林 水産局 (徳島)	徳島市	8	3	5	
	小松島市	1	1	0	
	神山町	2	2	0	
	上勝町	4	0	4	
	計	15	6	9	
東部農林 水産局 (吉野川)	阿波市	1	1	0	
	吉野川市	2	1	1	
	計	3	2	1	
南部総合 県民局 (美波)	美波町	3	2	1	
	海陽町	5	1	4	
	小計	8	3	5	
南部総合 県民局 (那賀)	阿南市	4	4	0	
	那賀町	14	3	11	
	計	18	7	11	
西部総合 県民局 (美馬)	美馬市	8	5	3	
	つるぎ町	2	1	1	
	計	10	6	4	
西部総合 県民局 (三好)	三好市	17	6	11	
	東みよし町	2	1	1	
	計	19	7	12	
合計		73	31	42	

資料:スマート林業課造林・担い手担当調べ(令和5年3月31日現在)

林業労働力の確保の促進に関する法律に基づく改善計画を立てた林業事業体を、認定林業事業体という

※ 登録 : 就業規定と雇用契約を整備している林業事業体を、登録林業事業体という

● ● ● ● VII ● ● ● ●

公益的森林編

1 国 土 保 全

2 自 然 公 園

3 鳥 獣 保 護

4 緑 の 少 年 隊

1 国 土 保 全

84表 森林の公益的機能の評価（年間評価額）

機能の種類	評 価 額			備 考
	全 国 A	徳 島 県 B	比 率 B/A	
二酸化炭素 吸収機能	1兆2,400億円 (1.8%)	198億円 (2.4%)	1.60%	森林による二酸化炭素吸収量を火力発電による二酸化炭素回収コストにより評価。 (代替法)
表面浸食 防止機能	28兆2,500億円 (41.7%)	2,590億円 (31.8%)	0.90%	森林により抑制されている浸食土砂量を防止する堰堤建設費により評価。 (代替法)
表層崩壊 防止機能	8兆4,400億円 (12.5%)	1,051億円 (12.9%)	1.20%	有林地と無林地との崩壊面積の差を山腹工事の費用に評価。 (代替法)
洪水緩和機能	6兆4,700億円 (9.5%)	885億円 (10.9%)	1.40%	森林が洪水流量を軽減する効果を治水ダムの減価償却費及び年間維持費で評価。 (代替法)
水資源貯留 機能	8兆7,400億円 (12.9%)	1,473億円 (18.1%)	1.70%	森林土壌による流域貯流量を利水ダムの減価償却費及び年間維持費で評価。 (代替法)
水質浄化機能	14兆6,400億円 (21.6%)	1,947億円 (23.9%)	1.30%	水資源貯留量のうち、生活用水相当分は水道料金で代替、その他を雨水利用施設の減価償却費及び年間維持費で評価。 (代替法)
合 計	67兆7,800億円 (100%)	8,144億円 (100%)	1.20%	

資料：スマート林業課森林企画担当調べ（平成13年11月1日現在）

※ 全国の評価額は日本学術会議が農林水産大臣へ答申した額

※ 代替法はある環境サービスを同程度のサービスを提供する財の価格で代替して評価する手法

85表 森林の有する機能別面積表

種 類		調 査 区	徳 島 県 計	徳島調査区		美馬調査区	
				数量	比率	数量	比率
現 況	森 林 面 積 (ha)		296,287	57,618	19%	51,440	17%
	蓄 積 (千m ³)		101,730	15,929	16%	16,237	16%
	成 長 量 (千m ³)		1,071	174	16%	178	17%
	水 源 涵 養 機 能 維 持 増 進 森 林		268,868	54,881	20%	39,682	15%
	山 地 災 害 防 止 機 能 / 土 壤 保 全 機 能 維 持 増 進 森 林		11,713	1,849	16%	2,370	20%
	快 適 環 境 形 成 機 能 維 持 増 進 森 林		1,175	212	18%	97	8%
	保 健 ・ 文 化 機 能 維 持 増 進 森 林		7,879	3,180	40%	669	8%
木 材 生 産 機 能 維 持 増 進 森 林		135,489	26,020	19%	10,478	8%	

資料:スマート林業課森林企画担当調べ(令和5年3月31日現在)

86表 林地開発許可の推移

項 目	年 度		25		26		27		28		29	
	件数	面積	件数	面積	件数	面積	件数	面積	件数	面積	件数	面積
資 材 置 場 の 造 成	(10) 1	(1) 2	(2)	(0)	(7) 1	(1) 1	(4)	(3)	(5) 1	(0) 5		
土 石 の 採 取	(8)	(1)	(2)	(0)	(7)	(6)	(6)	(9)	(4)	(0)		
残 土 処 理 場	(1)	(0)	(1)	(0)	(1) 1	(0) 4			(1)	(0)		
事 業 用 地 の 造 成	(4) 2	(0) 8	(5) 1	(0) 2	(5)	(0)	(5) 1	(-1) 1	(5) 1	(0) 3		
計	(23) 3	(2) 10	(10) 1	(0) 2	(20) 2	(7) 5	(15) 1	(11) 1	(15) 2	(0) 8		

資料:森林整備課林地保全担当調べ(令和5年3月31日現在)

(単位:ha)

三好調査区		那賀調査区		海部調査区		備考
数量	比率	数量	比率	数量	比率	
64,708	22%	61,548	21%	60,973	21%	
20,380	20%	29,100	29%	20,084	20%	
228	21%	303	28%	188	18%	
56,840	21%	59,758	22%	57,708	21%	
1,496	13%	895	8%	5,103	44%	
23	2%	103	9%	740	63%	
25	0%	1,299	16%	2,706	34%	生物多様性を含む
45,369	33%	35,309	26%	18,313	14%	

※ 合計が一致しないのは有効数値で四捨五入しているため

(単位:ha)

30		1		2		3		4		現況計		備考
件数	面積	件数	面積	件数	面積	件数	面積	件数	面積	件数	面積	
(10)	(0)	(6)	(-2)	(4)	(-1)	(4)	(-1)	(9)	(-1)			
		1	2	1	2	2	5	1	4	22	96	
(9)	(-5)	(5)	(1)	(11)	(2)	(12)	(15)	(2)	(0)	11	204	
(2)	(0)			(1)	(0)	(5)	(0)	(1)	(0)	2	17	
1	3											
(7)	(0)	(2)	(0)	(4)	(0)	(2)	(0)	(1)	(2)	7	36	
								2	3			
(28)	(-5)	(13)	(-1)	(20)	(1)	(23)	(14)	(13)	(1)			
1	3	1	2	1	2	2	5	3	7	42	353	

※ 括弧内の件数は変更許可に係る件数、括弧内の面積は変更に伴い増減した面積。
いずれも外数。

87表 保安林種別、指定解除面積の推移

種 別	年 度		25		26		27		28		29	
	指 定	解 除	指 定	解 除	指 定	解 除	指 定	解 除	指 定	解 除	指 定	解 除
水 源 かん 養	292		908		134		29	0.17	4	0.82		
土 砂 流 出 防 備	196	2	240	1	104	1	38		47	0.03		
土 砂 崩 壊 防 備										0.05		
飛 砂 防 備					9							
防 風										0.07		
水 害 防 備		10										
潮 害 防 備												
干 害 防 備	8											
防 霧												
な だ れ 防 止												
落 石 防 止												
防 火												
魚 つ き								0.48				
航 行 目 標												
保 健								(0.48)				
風 致								0.11				
計	496	12	1148	1	247	1	67	(0.48)	51	0.97		

資料: 森林整備課林地保全担当調べ(令和5年3月31日現在)

(単位:ha)

30		1		2		3		4		現有保安林面積		
指定	解除	指定	解除	指定	解除	指定	解除	指定	解除	区分	合計	兼種
379		138	0.01	146	1.16	26		229		国有	17,978	
										民有	81,738	
86	0.69	39	0.90	35	0.49	132	1.03	21	0.57	国有	376	(12)
										民有	14,836	(4)
										国有		(3)
										民有	180	
										国有		
										民有	28	
									0.01	国有		
										民有	16	
		1.51				1.64				国有		
										民有	47	
										国有		
										民有	72	
										国有		
										民有	230	(623)
										国有		
										民有		
										国有		
										民有		
										国有		
										民有	1,267	
										国有		
										民有		
								81		国有		(3,730)
										民有	315	(4,428)
										国有		
									0.13	民有	208	
465	0.69	177	2.42	181	1.65	158	2.67	331	0.71	国有	18,354	(3,745)
										民有	98,937	(5,055)

※ 保安林:森林法第25条及び第25条の2に規定する保安林

※ 括弧は兼種で外数

88表 とくしま県版保安林の推移

(単位:ha)

種 別	年 度		30		1		2		3		4		現 況 計	
	指定	移行	指定	移行	指定	移行	指定	移行	指定	移行	指定	移行	指定	移行
とくしま県版保安林	68.9	0.0	15.6	38.7	135.0	0.0	78.1	16.4	81.2	81.2	588.5	136.3		

資料: 森林整備課林地保全担当調べ(令和5年3月31日現在)

※ とくしま県版保安林: 徳島県豊かな森林を守る条例第14条に規定する第一種森林管理重点地域

89表 治山事業の実績

(単位:箇所、ha、千円)

五箇年計画 年度	第四次治山事業五箇年計画		
	昭和47年度～昭和51年度		
事業名	箇所数	面積	事業費
復旧治山	423	1,876.1	4,487,744
予防治山	168	793.8	1,429,932
保安林改良	128	310.5	228,478
生活環境保安林	3	81.8	79,510
保育	94	560.3	36,747
防災林造成	4	5.4	83,944
緊急治山	74	298.1	1,125,982
(治山計)	894	3,926.0	7,472,337
地すべり防止	161	387.3	2,334,735
(地すべり計)	161	387.3	2,334,735
[治山事業計]	1,055	4,313.3	9,807,072
施設災害復旧	155	-	886,362
[治山事業計]	1,055	4,313.3	9,807,072
施設災害復旧	155	-	886,362
県単治山	393	-	289,672
[県単治山計]	393	-	289,672
民有林補助計	1,707	4,320.7	11,223,736
民有林直轄計	63	28.2	2,304,320
合計	1,770	4,348.9	13,528,056

五箇年計画 年度	第五次治山事業五箇年計画		
	昭和52年度～56年度		
事業名	箇所数	面積	事業費
復旧治山	414	1,756.2	9,061,421
予防治山	188	514.8	2,441,740
集落保全総合	9	108.1	540,331
松くい虫治山	4	14.8	65,100
重要水源山地	5	81.7	498,666
保全林改良	111	250.7	323,981
生活環境保全林	4	7.2	106,113
保育	138	745.7	85,984
治山施設修繕	7	-	13,997
防災林造成	1	2.8	55,335
緊急治山	15	79.6	273,289
国有林野内補助	2	9.6	40,127
(治山計)	898	3,571.2	13,506,090
地すべり防止	178	517.6	4,640,940
(地すべり計)	178	517.6	4,640,940
治山激特	107	354.5	3,317,783
(治山激特計)	107	354.5	3,317,783
[治山事業計]	1,183	4,443.3	21,464,813
施設災害復旧	91	-	832,650
林地崩壊防止	45	2.0	144,972
[災害計]	136	2.0	977,622
県単治山	584	-	1,029,140
[県単治山計]	584	-	1,029,140
民有林補助計	1,903	4,445.3	23,471,575
民有林直轄計	162	65.5	6,638,061
合計	2,065	4,510.8	30,109,636

(単位:箇所、ha、千円)

五箇年計画 年度	第六次治山事業五箇年計画		
	昭和57年度～昭和61年度		
事業名	箇所数	面積	事業費
復旧治山	366	1,633.1	11,924,139
予防治山	148	480.6	2,293,170
重点保全地区	13	120.7	646,443
土砂崩壊流出	14	117.6	619,621
松くい虫治山	10	40.0	199,097
重要水源山地	15	267.2	1,587,463
保安林改良	92	150.9	271,250
生活環境保全林	3	24.2	166,113
重要流域保全林	4	67.5	89,187
保 育	162	856.3	105,787
治山施設修繕	13	-	53,707
防災林造成	4	0.7	84,630
緊急治山	13	26.3	441,455
国有林野内補助	5	1.9	152,116
(治山計)	862	3,787.0	18,634,178
地すべり防止	154	170.3	5,475,907
(地すべり計)	154	170.3	5,475,907
[治山事業計]	1,016	3,957.3	24,110,085
施設災害復旧	46	-	601,752
林地崩壊防止	7	0.9	36,535
[災害計]	53	0.9	638,287
県単治山	518	-	1,468,029
[県単治山計]	518	-	1,468,029
民有林補助計	1,587	3,958.2	26,216,401
民有林直轄計	137	44.7	7,596,057
合 計	1,724	4,002.9	33,812,458

五箇年計画 年度	第七次治山事業五箇年計画		
	昭和62年度～平成3年度		
事業名	箇所数	面積	事業費
復旧治山	374	67.7	11,676,335
予防治山	109	9.6	1,818,644
保安林管理道	3	-	175,769
重点保全地区	11	3.9	609,770
土砂崩壊流出	12	5.5	788,578
集落防災対策	3	0.9	144,305
松くい虫治山	25	25.4	383,330
水源地域緊急	35	191.7	2,964,220
集落水源地	7	47.4	159,495
保安林改良	122	265.9	391,359
生活環境保全林	11	39.3	406,441
広域生活環境	2	64.7	365,645
重要地域保安林	15	232.7	158,844
多目的保安林	4	17.3	86,800
保 育	352	2,723.7	968,579
治山施設修繕	18	-	96,130
緊急治山	28	3.8	618,774
国有林野内補助	5	1.6	214,830
地域活性化対策	177	27.2	4,414,865
山地地域総合	13	54.8	531,650
(治山計)	1,326	3,783.1	26,974,363
地すべり防止	199	96.6	7,444,297
地すべり修繕	9	-	87,776
緊急地すべり	4	1.2	125,966
(地すべり計)	212	97.8	7,658,039
[治山事業計]	1,538	3,880.9	34,632,402
施設災害復旧	20	-	182,427
[災害計]	20	-	182,427
県単治山	576	-	1,865,732
[県単治山計]	576	-	1,865,732
民有林補助計	2,134	3,880.9	36,680,561
民有林直轄計	150	41.1	9,713,752
合 計	2,284	3,922.0	46,394,313

(単位:箇所、ha、千円)

五箇年計画		第八次治山事業五箇年計画			五箇年計画		第九次治山事業七箇年計画		
年度		平成4年度～平成8年度			年度		平成9年度～平成15年度		
事業名	箇所数	面積	事業費	事業名	箇所数	面積	事業費		
復旧治山	623	63.9	20,238,778	復旧治山	700	288.14	27,285,643		
予防治山	135	8.6	3,283,780	予防治山	128	39.02	3,948,477		
治山施設修繕	15	-	148,173	治山施設修繕	10	-	281,931		
保安林改良	114	255.3	571,956	土砂流出防止林造成	6	18.90	49,220		
特定保安林整備	4	28.3	37,825	保安林改良	167	2,123.69	1,553,748		
保育	473	3,914.0	2,028,588	特定保安林整備緊急治山	3	37.09	49,626		
保安林管理道	20	-	1,018,844	複層林型保安林整備促進	8	231.90	146,804		
松くい虫治山	6	2.6	82,460	保育	554	7,665.29	4,139,769		
集落防災対策	4	0.6	185,535	保安林管理道整備	21	-	1,365,232		
土砂崩壊流出	6	0.7	173,817	地域防災対策総合治山	21	6.53	1,778,264		
地域防災対策	22	2.0	969,817	水源森林整備	36	787.73	3,737,378		
地域生活基盤	21	2.7	977,207	集落水源地	22	20,560	1,333,364		
水源地域森林	45	212.3	1,742,648	森林水環境総合整備	6	37.90	707,947		
水源地域緊急	41	244.3	1,901,970	生活環境保全林整備	14	85.07	843,965		
集落水源地	19	85.2	504,105	環境防災林整備	64	373.24	3,070,525		
森林水環境総合	1	2.3	131,063	国有林野内補助治山	6	1.74	329,432		
広域生活環境	22	106.2	2,472,386	(治山計)	1,766	11,897.84	50,621,325		
生活環境保全林	29	78.3	968,031	地すべり防止(溪流)	173	114.33	11,222,211		
多目的保安林	9	11.3	170,345	地すべり防止(修繕)	11	-	300,318		
国有林野内補助	5	1.5	242,490	(地すべり計)	184	114.33	11,522,529		
緊急治山	13	3.1	393,855	[治山事業計]	1,950	12,012.17	62,143,854		
(治山計)	1,627	5,023.2	38,243,673	災害関連緊急	10	17.25	1,296,739		
地すべり防止	197	68.1	9,143,829	[災害計]	10	17	1,296,739		
地すべり修繕	11	-	178,070	民有林補助治山計	1,960	12,029	63,440,593		
緊急地すべり	2	1.9	316,500	民有林直轄計	-	-	18,253,558		
(地すべり計)	210	70.0	9,638,399	合計	-	-	81,694,151		
[治山事業計]	1,837	5,093.2	47,882,072						
施設災害復旧	5	-	100,202						
[災害計]	5	-	100,202						
県単治山	665	-	2,524,588						
[県単治山計]	665	-	2,524,588						
民有林補助計	2,507	5,093.2	50,506,862						
民有林直轄計	168	28.3	10,906,434						
合計	2,675	5,121.5	61,413,296						

資料:森林整備課森林整備担当調べ(令和5年3月31日現在)

90表 森林整備保全事業計画

(単位:千円)

事業名	平成16年度～平成20年度			事業名	平成21年度～平成25年度		
	箇所	面積(ha)	事業費		箇所	面積(ha)	事業費
復旧治山	200	158.70	6,487,800	山地治山	211	98.67	6,959,960
予防治山	147	35.70	3,909,798	復旧治山	102	70.15	3,879,008
地域防災対策総合治山	4	0.91	232,742	緊急予防治山			
治山施設機能強化	2	0.22	59,286	治山先進技術実証	1	1.20	55,010
土砂流出防止林造成	3	6.20	12,626	予防治山	104	26.89	2,909,830
海岸防災林造成	2	0.40	28,248	水土保持治山	4	0.43	116,112
保安林管理道整備	13		593,035	緊急総合治山			
水源流域地域保全	9	217.26	374,309	治山施設機能強化	4	0.43	116,112
奥地保安林保全緊急	30	1,055.23	566,267	山地災害総合減災	10	1.91	193,544
集落水源地帯整備	3	34.90	150,014	防災林整備	11	1.47	401,062
保安林改良	166	3,231.50	1,530,512	防災林造成	7	1.47	195,423
複層林型保安林整備推進	7	171.50	95,979	土砂流出防止林造成			
保育	176	3,247.60	1,377,982	海岸防災林造成	7	1.47	195,423
生活環境保安林整備	1	6.40	16,371	保安林管理道整備	4		205,639
治山激甚災害対策特別緊急	17	9.41	1,210,903	水源地域等保安林整備	219	3,121.84	3,024,520
地すべり激甚災害対策特別緊急	3	1.31	549,606	水源地域整備	92	1,698.44	2,499,402
地すべり防止(溪流)	59	20.01	3,005,473	水源森林再生対策	5	33.08	199,502
地すべり防止(修繕)	2		56,325	水源流域広域保全	3	82.56	194,166
災害関連緊急治山	35	21.74	1,939,939	水源流域地域保全	2	24.39	148,025
災害関連緊急地すべり	2	0.40	321,337	奥地保安林保全緊急	63	1,437.42	1,402,425
施設災害復旧	13		230,610	水源の里保全緊急整備	19	120.99	555,284
				保安林整備	127	1,423.40	525,118
				保安林改良	98	1,224.30	463,541
				保育	29	199.10	61,577
				特定流域総合治山	3	78.90	33,044
				治山等激甚災害対策特別緊急			
				治山激甚災害対策特別緊急			
				地すべり激甚災害対策特別緊急			
				治山事業計	454	3,302.79	10,612,130
				地すべり防止	64	25.40	2,475,858
				地すべり防止(溪流)	64	25.40	2,475,858
				地すべり防止事業計	64	25.40	2,475,858
				災害関連緊急治山	12	3.16	704,476
				災害関連緊急地すべり防止	1	1.00	175,593
				災害関連緊急事業計	13	4.16	880,069
				施設災害復旧	5	0.43	164,776
合計	894	8,219.39	22,749,162	合計	536	3,332.78	14,132,833

(単位:千円)

事業名	平成26年度～平成30年度			令和元年度			令和2年度			令和3年度			令和4年度		
	箇所	面積(ha)	事業費	箇所	面積(ha)	事業費	箇所	面積(ha)	事業費	箇所	面積(ha)	事業費	箇所	面積(ha)	事業費
山地治山	209	25.10	7,526,754	45	3.72	2,063,635	61	12.10	2,770,374	55	6.60	2,273,153	62	10.15	2,546,613
復旧治山	132	17.45	5,217,687	24	1.94	1,127,299	33	3.23	1,437,063	28	2.28	1,299,535	37	5.52	1,516,802
緊急予防治山	16	0.61	504,262	11	0.70	411,754	16	3.46	690,834	16	1.48	563,681	14	0.72	554,110
緊急機能強化・老朽化対策													1	0.01	46,947
治山先進技術実証															
予防治山	60	7.02	1,752,398	8	0.27	340,063	8	0.83	312,264	8	0.62	285,184	8	0.78	318,816
水土保全治山															
緊急総合治山	1	0.02	52,407	2	0.81	184,519	3	0.88	240,213	1	0.01	43,673			
治山施設機能強化															
機能強化・老朽化対策										1	0.01	27,080	1	0.02	34,938
山地災害総合減災															
防災林整備	3	5.42	37,119												
防災林造成	3	5.42	37,119				1	3.70	90,000	1	2.20	54,000	1	3.10	75,000
土砂流出防止林造成															
海岸防災林造成	3	5.42	37,119												
保安林管理道整備															
流域保全総合治山等													13	138.09	113,222
流域保全総合治山													1	14.50	14,193
水源地域等保安林整備	69	542.87	1,252,201	11	115.74	234,742				13	124.71	306,258			
水源地域整備	35	289.61	1,100,062	5	71.64	198,712				6	58.46	252,213			
水源森林再生対策	1	16.82	46,511												
水源流域広域保全															
水源流域地域保全															
奥地保安林保全緊急	34	272.80	1,053,551	5	71.64	198,712	10	67.11	363,324	6	58.46	252,213			
水源の里保全緊急整備															
保安林整備	34	253.26	152,139	6	44.10	36,030	6	42.00	44,764	7	66.25	54,045	12	123.59	99,029
保安林改良	33	251.06	150,830	6	44.10	36,030	6	42.00	44,764	7	66.25	54,045	12	123.59	99,029
保育	1	2.20	1,309												
特定流域総合治山															
治山等激甚災害対策 特別緊急															
治山激甚災害対策 特別緊急															
地すべり激甚災害対策 特別緊急															
治山事業計	279	573.39	8,816,074	56	119.46	2,298,377	77	121.21	3,178,462	68	131.31	2,579,411	75	148.24	2,659,835
地すべり防止	38	7.21	1,536,575	5	1.28	267,113	10	2.14	495,028	6	1.13	243,239	6	0.83	292,599
地すべり防止(溪流)	38	7.21	1,536,575	5	1.28	267,113	10	2.14	495,028	6	1.13	243,239	6	0.83	292,599
緊急総合地すべり防止		25.08		1	0.37	95,968									
地すべり防止事業計	38	7.21	959,362	6	1.65	363,081	10	2.14	495,028	6	1.13	243,239	6	0.83	292,599
災害関連緊急治山	11	6.96	1,202,390												
災害関連緊急地すべり防止	1	1.00	251,836												
災害関連緊急事業計	12	7.96	1,454,226												
施設災害復旧	13	0.70	259,567												
合計	342	589.26	12,066,442	62	121.11	2,661,458	87	123.35	3,673,490	74	132.44	2,822,650	81	149.07	2,952,434

資料: 森林整備課森林整備担当調べ(令和5年3月31日現在)

2 自然公園

91表 国立公園の現況

(単位:ha)

公園名	名称	位置	指定年月日	面積		備考	
				指定種別	計		
国立公園	瀬戸内海国立公園 徳島県地域	鳴門市部の 一の	昭和25.5.18	特別地域	881	1,538	渦潮、鳴門公園、島田島、大坂峠、小鳴門公園
				第1種	2		
				第2種	680		
				第3種	199		
				普通地域	657		

資料: グリーン社会推進課自然環境担当調べ(令和5年6月1日時点)

92表 国定公園の現況

(単位:ha)

公園名	名称	位置	指定年月日	面積		備考	
				指定種別	計		
国定公園	剣山	三好市部の 東みよし町の つるぎ馬賀の 美那の各一	昭和39.3.3	特別地域	15,980	18,176	剣山、富士の池、一の森、三嶺、夫婦池、ジロウギユウ、大歩危、小歩危、祖谷溪、竜ヶ岳、腕山、深淵
				第1種	1,240		
				第2種	3,218		
				第3種	11,522		
				普通地域	2,196		
	室戸阿南海岸	阿南海陽町の 海牟岐波の 牟美の各一	昭和39.6.1	特別保護地区	92	3,745	津ノ峰、北の脇海岸、蒲生田岬、橘湾、田井ノ浜、薬王寺、千羽海崖、阿波大島海域公園地区※1、八坂八浜、水床湾、阿波竹ヶ島海域公園地区※2
				特別地域	3,631		
				第1種	64		
				第2種	1,480		
				第3種	2,087		
普通地域	22						
計						21,921	

資料: グリーン社会推進課自然環境担当調べ(令和5年6月1日時点)

※1 阿波大島海域公園地区(S46.1.22)15.5ha(海域)牟岐町

※2 阿波竹ヶ島海域公園地区(S47.10.16)9.9ha(海域)海陽町

93表 県立自然公園の現況

(単位:ha)

公園名	名称	位置	指定年月日	面積		備考	
				指定種別	計		
県立自然公園	箸蔵	三好市 東みよし町 の各一部	昭和42.1.1	普通地域	1,183	1,183	雲辺寺、箸蔵寺、美濃田
	土柱・高越	阿波市 吉野川市 美馬市 の各一部	昭和42.1.1	普通地域 特別地域 第1種 第2種 第3種	1,091 327 4 79 244	1,418	土柱、高越山、船窪ツツジ公園
	奥宮川内谷	阿波市 の一市部	昭和42.1.1	普通地域	1,325	1,325	宮川内ダム、御所神社
	大麻山	鳴門市 の一市部	昭和42.1.1	普通地域	1,309	1,309	大麻山、大麻比古神社
	東山溪	徳島市 佐那河内町 神山浦町 阿南市 阿賀町 の各一部	昭和42.1.1	普通地域 特別地域 第2種 第3種	4,373 59 47 12	4,432	中津峰山、丈六寺、徳円寺、鶴林寺、太竜寺、鷺敷ライン、一の宮城跡
	中部山溪	上勝町 海陽町 神山村 の各一部	昭和42.1.1	普通地域 特別地域 第2種 第3種	5,380 200 34 166	5,580	川口ダム、長安ロダム、沢谷、古堂山、轟の滝、神通滝、雨乞いの滝、焼山寺、殿川内
計						15,247	

資料:グリーン社会推進課自然環境担当調べ(令和5年6月1日現在)

94表 県自然環境保全地域の現況

(単位:ha)

名称	位置	指定年月日	面積		備考	
			指定種別	計		
高丸山 県自然環境保全地域	上勝町 の一市部	昭52.3.11	特別地区 普通地区	21 9	29	ブナの原生林
野鹿池山 県自然環境保全地域	三好市 の一市部	昭57.1.29	特別地区 普通地区	2 8	10	シヤクナゲ群生林

資料:グリーン社会推進課自然環境担当調べ(令和5年6月1日現在)

95表 主要獣類の捕獲の推移

(単位:頭)

年 度	捕 獲 数			備 考
	ニホンジカ	イノシシ	サル	
17	2,041	4,156	230	
22	4,626	6,944	930	
28	14,013	6,379	1,442	
29	12,752	7,488	1,388	
30	12,717	7,451	1,541	
1	14,355	8,163	1,519	
2	15,596	7,427	1,106	
3	15,128	8,855	1,564	
4	18,162	8,112	1,588	

資料:鳥獣対策・ふるさと創造課鳥獣対策担当調べ(令和5年6月30日現在)

96表 神山森林公園イルローザの森

(概 要)

名 称	位 置	総面積	整 備 状 況	主 要 な 施 設	備 考
徳島県立 神山森林公園 イルローザの森	徳島市入田町 名西郡神山町	ha 281	◇昭和59年～平成2年 公園、アクセス道路の整備 ◇平成元年7月29日 開園 ◇平成11年7月1日～ 従来の公園の一部として東 龍王地区(生活環境保全 林)を追加	森 林 学 習 館 レ ス ト ハ ウ ス 炊 飯 所 各 種 広 場 遊 歩 道 など	12/28～1/4 休館日

(施 設 概 要)

区 分	名 称	数 量	内 容 等
道 路	公 園 道 路	9.6 km	さくら並木、園地、東屋(2)、駐車場便所(1)、ベンチ、 テーブル等
	管 理 道 路	2.8 km	もみじ並木
	生 還 林 内 車 道	5.2 km	
	生 還 林 内 車 道	7.3 km	東屋(3)、休憩所(2)、便所(2)
	遊 歩 道	7.8 km	つばき並木、便所(1)
	駐 車 場	1.1 ha	
広 場	ポ テ レ ッ ト 広 場 (記 念 広 場)	3.2 ha	生垣迷路、野外ステージ、ふじ棚、お野立所(1)、 園地、休憩所(1) (芝生20,000m ²)
	森 の 運 動 場	0.60 ha	小球技場、便所(1)、休憩所(1)
	ふ れ あ い 広 場	0.28 ha	東屋(3) (芝生1,100m ²)
	水 あ そ び の 広 場	0.22 ha	滝組み、水遊び場
	マ ン マ ロ ー ザ 広 場 (ファミリー広場)	0.70 ha	東屋(2)、便所(1)、バーゴラ、木遊具、砂場、 ローラーすべり台、ロープクライミング、 ミニハウス(芝生3,600m ²)
	泉 の 広 場	0.70 ha	水松、あじさい園、東屋(1)、便所(1)、 しょうぶ等水生物植物等(芝生1,500m ²)
	デ イ キ ャ ンプ 場	0.55 ha	炊飯所(1)、便所(1)、ベンチ、野外卓等(芝生1,500m ²)
	展 望 広 場	3.70 ha	展望台(2)、東屋(2)、便所(2)、みはらしが原2.8ha、 北の峰0.7ha、東の峰0.2ha、 南嶽0.01ha(芝生12,500m ²)、笑顔になれる丘(0.03ha)
	林 間 広 場	0.25 ha	園地、野外卓、ベンチ等、三ツ葉つつじ園、 あせび園(みはらしが原)
	休 憩 園 地	0.23 ha	東屋(2)、ベンチ、テーブル等 (芝生500m ²)
ゲ ート ボ ール 場	0.12 ha	東屋(1)、便所(1)、ベンチ、テーブル	

区 分	名 称	数 量	内 容 等
森	世 界 の 森	1.37 ha	外国樹植栽(1.1ha)、ライラック園、はなみずき園
	郷 土 の 森	1.50 ha	ヤマモモ植栽(0.5ha)、天然赤マツ林
	市 町 村 の 森	0.70 ha	各市町村指定木植栽
	生 産 の 森	0.48 ha	県下精英樹、スギ、ヒノキ植栽
	き の こ の 森	0.30 ha	既存のクヌギ林にほだ場造成
	八 重 の 森	0.20 ha	八重桜42本、県議会議員記念植樹(芝生2,000m ²)
	ど ん ぐ り の 森	1.36 ha	既存クヌギ林
	野 鳥 の 森	20.50 ha	自然林内、巣箱、野鳥観察小屋(2)、給餌給水台、炊飯場所
	山つつじの群生	0.30 ha	自然林内
	山さくらの群生	0.30 ha	自然林内
	生活環境保全林	21.84 ha	自然林内
遊びの施設	アスレチック	1 式	ターザンの森(40ポイント)
	オリエンテーリング	1 式	
建物・施設	森林学習館	1 棟	499m ² (木育広場:約80m ²)
	レストハウス	1 棟	271m ² (木育広場:約30m ²)
	管理作業舎	1 棟	104m ²
その他の施設	苗畑	1 式	500m ²
	給水・電気 電話・放送	1 式	
	防火施設 (ダム)	1 基	
	防火施設 (タンク)	8 基	
	メインゲート ・サブゲート	1 式	
	生還林内ゲート	1 式	
	汚水処理施設	1 式	
	案内板・標識	1 式	
	生還林内 案内板・標識	1 式	
	倉庫・作業小屋	各 1 棟	

資料:スマート林業課公有林化担当調べ(令和5年3月31日現在)

97表 県民の森

(単位:ha)

名称	位置	総面積	内 訳	設定年月日	施設種別
県民の森	美馬郡つるぎ町 一字葛籠 〔 劍山国定公園 夫婦池付近 〕	127.95	徳島森林管理署 葛籠国有林 108.90	昭和42年5月 ～ 昭和44年9月	林業教育モデル地区 林道 県行造 登山遊歩 休憩用ベンチ の場 み の 所 等
			県有林 (青年の森) 7.43		
			明治百年記念 県行造林 11.62		

資料:スマート林業課公有林化担当調べ(令和5年3月31日現在)

98表 野鳥の森

(単位:ha)

名称	位置	面積	設定年月日	利用施設
徳島県 野鳥の森	名西郡 石井町石井 〔 石井鳥獣保護区 特別保護地区内 〕	21	昭和51年5月13日	観 察 小 屋 観 察 路 便 所

資料:スマート林業課公有林化担当調べ(令和5年3月31日現在)

99表 自然休養林

(単位:ha)

名称	位置	総面積	内 訳	設定年月日	利用施設
劍山自然 休養林	三好市 東祖谷菅生 〔 菅生国有林の一部 〕 美馬郡つるぎ町 一字葛籠 〔 葛籠国有林の一部 〕 那賀郡 那賀町岩倉 〔 槍戸国有林の一部 〕	1,030.93	徳島森林管理署 名頃谷山国有林 454.57	昭和46年12月1日	遊 歩 道 駐 車 場 野 営 場 休 憩 所 便 所 宿 泊 施 設 等
			葛籠国有林 159.86		
			槍戸国有林 416.50		

資料:スマート林業課公有林化担当調べ(令和5年3月31日現在)

100表 広域総合生活環境保全林

(単位:ha)

名 称	位 置	総面積	設 定 年 月 日	摘 要
東龍王保全林	名西郡神山町 徳島市入田町	218.44	平成3年4月	保健休養型及び 環境保全型

資料: 森林整備課森林整備担当調べ(令和5年3月31日現在)

101表 生活環境保全林

(単位:ha)

名 称	位 置	総面積	設 定 年 月 日	摘 要
大川原保全林	名東郡佐那河内村奥川股	52.00	昭和49年4月	保健休養型
婆羅尾保全林	徳島市八多町殿蔵 勝浦郡勝浦町三溪字東婆羅尾	26.20	昭和54年4月	保健休養型
大地保全林	名西郡神山町阿野字大地	34.40	昭和59年4月	保健休養型
柴小屋保全林	名西郡神山町神嶺字高根	83.50	昭和62年4月	保健休養型
竜王山保全林	美馬市美馬町竜王山	32.00	昭和63年4月	保健休養型
植桜保全林	吉野川市川島町植桜	14.20	平成元年4月	環境保全林
船窪保全林	吉野川市山川町船窪	26.70	平成3年4月	保健休養型
中尾山保全林	美馬市木屋平字中尾山	58.60	平成3年4月	保健休養型
土柱保全林	阿波市阿波町桜ノ岡	11.10	平成7年4月	環境保全林
龍蛇谷保全林	阿波市土成町字宮川内	166.66	平成11年4月	保健休養型

資料: 森林整備課森林整備担当調べ(令和5年3月31日現在)

3 鳥 獣 保 護

102表 狩猟登録者の推移

(単位:件)

区分 年度	網猟・わな猟免許者			第一種銃猟免許者			第二種銃猟免許者			総 数		
	県内	県外	合計	県内	県外	合計	県内	県外	合計	県内	県外	合計
60	59	4	63	3,272	272	3,544	79	1	80	3,410	277	3,687
2	97	1	98	2,706	258	2,964	65	0	65	2,868	259	3,127
7	129	9	138	2,331	323	2,654	80	2	82	2,540	334	2,874
12	352	17	369	1,992	252	2,244	95	0	95	2,439	269	2,708
17	705	22	727	1,719	201	1,920	50	3	53	2,474	226	2,700
22	805	16	821	1,273	114	1,387	27	1	28	2,105	131	2,236
27	1,167	17	1,184	1,046	115	1,161	47	4	51	2,260	136	2,396
30	1,209	12	1,221	962	89	1,051	43	6	49	2,214	107	2,321
1	1,216	11	1,227	922	93	1,015	41	4	45	2,179	108	2,287
2	1,239	13	1,252	895	88	983	42	3	45	2,176	104	2,280
3	1,234	13	1,247	853	86	939	40	4	44	2,127	103	2,230
4	1,243	12	1,255	825	80	905	44	3	47	2,112	95	2,207

資料:鳥獣対策・ふるさと創造課鳥獣対策担当調べ(令和5年3月31日現在)

※ 平成19年の法改正により、「網・わな猟免許」が「網猟免許」「わな猟免許」に区分されたが、便宜上平成19年度以降の実績については「網猟・わな猟免許者」としている

103表 鳥獣保護区の現況

(単位:ha)

県民局等	設 定 区 分	鳥 獣 保 護 区 名	所 在 地	面 積					う ち 特 別 保 護 地 区	期 間		
				国 有 地	民 有 地	(う ち 公 有 地)	水 面	合 計		(始 期)	(終 期)	
東 部 農 林 水 産 局 (徳 島)	森 鳥 生 息 地	高 丸 山	上 勝 町		29	(2)		29	29	H28.11.1	R8.10.31	
		内 海	鳴 門 市	55	735	(73)	650	1,440		H30.11.1	R10.10.31	
		焼 山 寺	神 山 町		120			120	20	H30.11.1	R10.10.31	
		柴 小 屋	神 山 町		200	(93)		200	20	H30.11.1	R10.10.31	
		大 麻 山	鳴 門 市		310			310		R2.11.1	R12.10.31	
	集 渡 来 地	鮎 喰 川	徳 島 市	54	20			26	100		H27.11.1	R7.10.31
		六 條 大 橋	上 板 町 石 井 町	32				56	88		H27.11.1	R7.10.31
	身 近 な 鳥 獣 生 息 地	石 井・月ノ宮	徳 島 市 徳 石 井 町		654	(28)		2	656	21	R3.11.1	R13.10.31
		中 津 峰	徳 島 市	20	111	(8)			131	22	H26.11.1	R6.10.31
		大 神 子	徳 島 市 小 松 島 市		850	(50)			850	186	H26.11.1	R6.10.31
		鶴 林 寺	勝 浦 町		66				66		H26.11.1	R6.10.31
		四 三 郎 国 橋	徳 島 市	25				38	63		H27.11.1	R7.10.31
		眉 山	徳 島 市	1	1,449	(51)			1,450	170	H29.11.1	R9.10.31
		神 森 林 公 園	徳 島 市 神 山 町		297	(281)			297		R4.11.1	R14.10.31
		い き も の ふ れ あ い の 里	佐 那 河 内 村		400	(150)			400		R4.11.1	R14.10.31
		妙 見 山	鳴 門 市		170				170		H25.11.1	R5.10.31
		板 野 町 部 東	板 野 町		137	(124)			137		H25.11.1	R5.10.31
	希 少 鳥 獣 生 息 地	鳴 門 市 コ ウ ノ ト リ	鳴 門 市	2	483	(10)		5	490		H27.11.1	R7.10.31
	18箇所				189	6,031	(870)	777	6,997	468	特 別 保 護 地 区 7 箇 所	
	東 部 農 林 水 産 局 (吉 野 川)	森 鳥 生 息 地	高 越 山	吉 野 川 市	105	495	(148)		600	100	H27.11.1	R7.10.31
切 幡・浦の池			阿 波 市		445	(11)	10	455	26	H29.11.1	R9.10.31	
宮 川 内			阿 波 市		412	(142)	10	422		H29.11.1	R9.10.31	
土 柱			阿 波 市		133	(1)		133		R1.11.1	R11.10.31	
仁 賀 木			阿 波 市		174			174		R1.11.1	R11.10.31	
身 近 な 鳥 獣 生 息 地		植 桜	吉 野 川 市		73	(22)	4	77		R2.11.1	R12.10.31	
6箇所				105	1,732	(324)	24	1,861	126	特 別 保 護 地 区 2 箇 所		

103表 鳥獣保護区の現況

(単位:ha)

県民局等	設 定 区 分	鳥 獣 保 護 区 名	所 在 地	面 積					う ち 特 別 保 護 地 区	期 間	
				国 有 地	民 有 地	(う ち 公 有 地)	水 面	合 計		(始 期)	(終 期)
南部総合県民局(美波)	森鳥生息地	南阿波サンライン	美波町		110	(50)		110		H25.11.1	R5.10.31
		轟	海陽町		770			770	120	H28.11.1	R8.10.31
		鞆奥	海陽町		450	(17)	150	600		R4.11.1	R14.10.31
	集繁殖地	牟岐大島	牟岐町		170			170		H25.11.1	R5.10.31
	身近な鳥生息地	日和佐	美波町		2			2		H26.11.1	R6.10.31
		薬王寺	美波町		53			53	11	H29.11.1	R9.10.31
	6箇所				0	1,555	(67)	150	1,705	131	特別保護地区 2箇所
南部総合県民局(阿南)	森鳥生息地	あいんど	那賀町		50		40	90	50	H26.11.1	R6.10.31
		黒滝山	那賀町		122		3	125	80	H26.11.1	R6.10.31
		橘	阿南市		285			285		H28.11.1	R8.10.31
		高城山	那賀町	328				328		R3.11.1	R13.10.31
		春森	那賀町		160		220	380		R4.11.1	R14.10.31
		天神丸	那賀町	25	215			240		H30.11.1	R10.10.31
	集渡来地	伊島	阿南市		180		275	455	153	H25.11.1	R5.10.31
	身近な鳥生息地	福ダム井湖	阿南市		162	(1)	35	197		H27.11.1	R7.10.31
		津乃峰	阿南市		20			20	3	R1.11.1	R11.10.31
		太龍寺	阿南市		45			45	6	R1.11.1	R11.10.31
		南川	那賀町		63			63		R3.11.1	R13.10.31
11箇所				353	1,302	(1)	573	2,228	292	特別保護地区 5箇所	
西部総合県民局(美馬)	森鳥生息地	大滝山	美馬市		450	(20)		450	8	H26.11.1	R6.10.31
		土釜	つるぎ町		77			77		H26.11.1	R6.10.31
		鳴滝	つるぎ町		64			64	64	H27.11.1	R7.10.31
		竜王山	美馬市		200	(28)		200		H28.11.1	R8.10.31
		高城山	美馬市		287			287		R3.11.1	R13.10.31
		天神丸	美馬市	412				412		H30.11.1	R10.10.31
	身近な鳥生息地	舞中島	美馬市	131	171		41	343		H26.11.1	R6.10.31

103表 鳥獣保護区の現況

(単位:ha)

県民局等	設定区	鳥獣保護区名	所在地	面積					うち特別保護地区	期間	
				国有地	民有地	(うち公有地)	水面	合計		(始期)	(終期)
(美馬)	身近な鳥獣生息地	滝の宮	美馬市		1			1		H28.11.1	R8.10.31
		8箇所			543	1,250	(48)	41	1,834	72	特別保護地区 2箇所
西部総合県民局(三好)	森林鳥獣生息地	箸蔵	三好市 東みよし町		520		10	530	160	H26.11.1	R6.10.31
		雲辺寺	三好市		100			100		H26.11.1	R6.10.31
		竜ヶ岳	三好市		470			470	100	H26.11.1	R6.10.31
		野鹿池	三好市	2	8	(2)		10		H30.11.1	R10.10.31
		大歩危	三好市		500	(222)		500	144	R4.11.1	R14.10.31
		5箇所			2	1,598	(224)	10	1,610	404	特別保護地区 3箇所
県指定鳥獣保護区計 52箇所 (高城山・天神丸重複)				1,192	13,468	(1,534)	1,575	16,235	1,493	特別保護地区 21箇所	
国指定	大規模生息地	剣山山系	三好市 美那馬賀町	4,168	5,841	(498)		10,009	1,006 国有地 781 民有地 225	H21.11.1	R11.10.31
国指定鳥獣保護区計 1箇所				4,168	5,841	498		10,009	1,006	特別保護地区 1箇所	
合計 53箇所				5,360	19,309	(2,032)	1,575	26,244	2,499	特別保護地区 22箇所	

資料:鳥獣対策・ふるさと創造課鳥獣対策担当調べ(令和5年4月1日現在)

4 緑の少年隊

104表 緑の少年隊結成一覧

番号	隊員数	指定年度	隊名	小学校名	郵便番号	住所	備考
1	177	S53	石井こぐま会緑の少年隊	石井小学校	779-3233	名西郡石井町石井字石井1184-1	
2	14		日和佐緑の少年隊	日和佐中学校	779-2306	海部郡美波町西河内字大久保76-1	
3	60	S54	鷺敷地域緑の少年隊	鷺敷中学校	771-5203	那賀郡那賀町和食郷字南川119	
4	170		山川町緑の少年隊	山川中学校	779-3403	吉野川市山川町前川261	
5	11	S55	昭和小学校緑の少年隊	昭和小学校	770-0943	徳島市中昭和町5-60	
6	111		日の峰緑の少年隊	北小松島小学校	773-0015	小松島市中田町字浜田33	
7	6	S56	箸蔵緑の少年隊	箸蔵小学校	778-0020	三好市池田町津井関1208	
8	1	S57	鳴門東緑の少年隊	鳴門東小学校	772-0053	鳴門市鳴門町土佐泊浦字高砂65-3	
9	16	S58	川島緑の少年隊	川島小学校	779-3303	吉野川市川島町桑村2193	
10	262	S59	板東緑の少年隊	板東小学校	779-0233	鳴門市大麻町板東字宝蔵60	
11	228	S60	岩脇緑の少年隊	岩脇小学校	779-1106	阿南市羽ノ浦町岩脇筋87	
12	359		鴨島緑の少年隊	鴨島第一中学校	776-0010	吉野川市鴨島町鴨島633-2	
13	85	S61	神領緑の少年隊	神領小学校	771-3310	名西郡神山町神領字大基地411-1	
14	43		三島緑の少年隊	三島小学校	777-0003	美馬市穴吹町三島字三谷374	
15	27	S62	広野緑の少年隊	広野小学校	771-3201	名西郡神山町阿野字広野42	
16	11		櫛生緑の少年隊	櫛生小学校	778-0101	三好市西祖谷山村一字262-1	
17	14	S63	王地緑の少年隊	王地小学校	771-2302	三好市三野町加茂野宮1393	
18	0		桜谷緑の少年隊	桜谷小学校	771-5511	那賀郡那賀町水崎字水崎原27	H28廃校
19	91		宍喰小学校緑の少年隊	宍喰小学校	775-0502	海部郡海陽町久保字松本88	
20	56		神山中緑の少年隊	神山中学校	771-3310	名西郡神山町神領字西上角175-1	
21	17	H2	西井川小緑の少年隊	西井川小学校	779-4806	三好市井川町西井川734-3	
22	0		種野緑の少年隊	種野小学校	779-3503	吉野川市美郷字川俣47	H30閉校
23	4	H3	木屋平緑の少年隊	木屋平小学校	777-0303	美馬市木屋平字谷口235	
24	83	H6	佐那河内村緑の少年隊	佐那河内小学校	771-4101	名東郡佐那河内村下字中川原30	
25	166		方上小学校緑の少年隊	方上小学校	770-8032	徳島市北山町下地1	
26	0	H7	伊島緑の少年隊	伊島小学校	774-1760	阿南市伊島町瀬戸3-2	R4休校
27	0	H8	清水緑の少年隊	清水小学校	779-3744	美馬市脇町字西俣名1069	H29江原北と合併
28	39	H9	一宮緑の少年隊	一宮小学校	779-3132	徳島市一宮町東丁224	
29	182	H10	林緑の少年隊	林小学校	771-1706	阿波市阿波町東整理155-1	
30	69	H11	横瀬緑の少年隊	横瀬小学校	771-4307	勝浦郡勝浦町大字三溪字上川原13-2	
31	39		上勝小緑の少年隊	上勝小学校	771-4505	勝浦郡上勝町大字正木字平間179	
32	9		木頭中学校緑の少年隊	木頭中学校	771-6403	那賀郡那賀町木頭和無田字ヨシノ15	
33	328		板野東緑の少年隊	板野東小学校	779-0104	板野郡板野町吹田字町東2	
34	0		八千代緑の少年隊	八千代小学校	779-4406	美馬郡つるぎ町半田字下喜来1	H28休校
35	24	H12	新野東緑の少年隊	新野東小学校	779-1510	阿南市新野町是国37-2	
36	0		川田中小学校緑の少年隊	川田中小学校	779-3401	吉野川市山川町53	H30閉校
37	89		大俣小学校緑の少年隊	大俣小学校	771-1612	阿波市市場町上喜来字西原200	

番号	隊員数	指定年度	隊名	小学校名	郵便番号	住所	備考
38	322	H13	上八万緑の少年隊	上八万小学校	770-8040	徳島市上八万町樋口52	
39	79		新野緑の少年隊	新野小学校	779-1510	阿南市新野町南宮ノ久保70-1	
40	86		相生緑の少年隊	相生小学校	771-5406	那賀郡那賀町延野字大原80	
41	0		政友緑の少年隊	政友小学校	779-5344	三好市山城町政友46	H29休校
42	392	H14	論田緑の少年隊	論田小学校	770-8011	徳島市論田町本浦上9	
43	54		御所緑の少年隊	御所小学校	771-1508	阿波市土成町宮川内字広坪89	
44	78		土成緑の少年隊	土成小学校	771-1504	阿波市土成町成当1203	
45	0		一字緑の少年隊	古見小学校	779-4301	美馬郡つるぎ町一字太刀之本5-4	H27貞光と合併
46	36	H15	生比奈緑の少年隊	生比奈小学校	771-4302	勝浦郡勝浦町大字中角字豊田1	
47	55		福井緑の少年隊	福井小学校	779-1620	阿南市福井町大西192-1	
48	1		木屋平中学校緑の少年隊	木屋平中学校	777-0302	美馬市木屋平村字川井224	
49	34		上勝中学校緑の少年隊	上勝中学校	771-4503	勝浦郡上勝町大字生美字東戸越73	
50	0	H16	川田緑の少年隊	川田小学校	779-3401	吉野川市山川町住吉189	H30閉校
51	0		上那賀緑の少年隊	上那賀中学校	771-5503	那賀郡那賀町小浜197	H30閉校
52	39		海部小緑の少年隊	海部小学校	775-0302	海部郡海陽町奥浦字是ノ外44	
53	136		穴吹緑の少年隊	穴吹小学校	777-0005	美馬市穴吹町穴吹字柏40	
54	0	H17	いうち緑の少年隊	井内小学校	779-4805	三好市井川町井内西4896-1	H30休校
55	569	H18	藍住北緑の少年隊	藍住北小学校	771-1267	板野郡藍住町住吉字乾1	
56	111		池田緑の少年隊	池田小学校	778-0001	三好市池田町字ウエノ2379-4	
57	128	H23	海南小緑の少年隊	海南小学校	775-0202	海部郡海陽町四方原字旭町50	
58	9	H24	東祖谷小学校緑の少年隊	東祖谷小学校	778-0203	三好市東祖谷下瀬12-1	
59	89		宮井緑の少年隊	宮井小学校	771-4264	徳島市多家良町小路地45	
60	8	H25	牟岐緑の少年隊	牟岐小学校	775-0004	海部郡牟岐町大字川長字市宇谷100	
61	12	H29	江原北緑の少年隊	江原北小学校	779-3742	美馬市脇町赤西谷3744-2	
62	138		貞光緑の少年隊	貞光小学校	779-4102	美馬郡つるぎ町貞光野口87	
63	169	H30	高越緑の少年隊	高越小学校	779-3401	吉野川市山川町町93番地	
64	54	R1	吉井小学校緑の少年隊	吉井小学校	771-5172	阿南市吉井町原18-2	
65	7	R3	平谷小学校緑の少年隊	平谷小学校	771-6321	那賀郡那賀町平谷字北浦9番地	R5休校

資料:スマート林業課公有林化担当調べ(令和5年3月31日現在)

● ● ● ● VIII ● ● ● ●

県営林ほか編

105表 県営林の現況

(単位:ha)

区 分	箇 所 数	面 積					
			す ぎ	ひ の き	そ の 他 針 葉 樹	広 葉 樹	施 業 除 地 等
県 有 林	46	3,867	2,083	848	110	632	194
県 行 造 林	63	1,978	1,081	611	102	97	87
小 計	109	5,845	3,164	1,459	212	729	281
公 団 造 林	5	250	105	77	41	25	1
合 計	114	6,095	3,269	1,536	253	754	282

資料:スマート林業課公有林化担当調べ(令和5年3月31日現在)

※ 合計が一致しないのは有効数値で四捨五入しているため

106表 県有林立木伐採の推移

(単位:m³)

年度	種別	立 木 処 分			素 材 生 産		備 考
		針 葉 樹	広 葉 樹	計	針 葉 樹		
60		3,696	0	3,696	10,093		
2		1,800	0	1,800	1,052		
7		1,469	0	1,469	970		
12		0	0	0	2,224		
17		171	0	171	841		
22		13	0	13	1,827		
27		0	0	0	11,097		
30		0	0	0	10,930		
1		5,378	0	5,378	9,718		
2		0	0	0	5,197		
3		0	0	0	12,900		
4		16,711	0	16,711	6,981		

資料:スマート林業課公有林化担当調べ(令和5年3月31日現在)

107表 県有林増設状況

(単位:ha)

年 度	60	2	7	12	17	22	27	30	1	2	3	4
新 設 面 積	-	-	-	-	-	-	135	22	18	29	19	0
総 面 積	3,483	3,520	3,533	3,533	3,534	3,543	3,678	3,801	3,819	3,848	3,867	3,867

資料:スマート林業課公有林化担当調べ(令和5年3月31日現在)

108表 県行分収造林立木伐採の推移

(単位:m³)

種別 年度	立 木 処 分			素 材 生 産
	針 葉 樹	広 葉 樹	計	針 葉 樹
60	1,082	0	1,082	0
2	2,729	0	2,729	5,530
7	386	0	386	0
12	0	0	0	0
17	87	0	87	2,524
22	0	0	0	1,499
27	0	0	0	2,078
30	0	0	0	4,396
1	0	0	0	1,050
2	0	0	0	5,627
3	0	0	0	1,428
4	0	0	0	2,171

資料:スマート林業課公有林化担当調べ(令和5年3月31日現在)

109表 徳島森林づくり推進機構分収造林実績（施業面積）

（単位：ha）

所管	市 町 村 名	事 業 量				計
		ス ギ	ヒ ノ キ	マ ツ	ク ヌ ギ	
東部農林水産局 （徳島・吉野川）	徳 島 市	0.00	10.00	0.00	0.00	10.00
	勝 浦 町	36.61	85.66	0.00	0.00	122.27
	上 勝 町	133.11	124.25	0.00	1.50	258.86
	佐 那 河 内 村	27.06	9.70	0.00	0.00	36.76
	神 山 町	126.72	100.73	11.30	0.00	238.75
	計	323.50	330.34	11.30	1.50	666.64
	阿 波 市	4.83	109.25	0.00	0.00	114.08
〔市 場 町〕	4.83	109.25	0.00	0.00	114.08	
計	4.83	109.25	0.00	0.00	114.08	
南部総合県民局 （美波）	牟 岐 町	148.17	147.09	6.00	0.00	301.26
	美 波 町	368.32	476.61	1.50	0.00	846.43
	〔日 和 佐 町〕	368.32	476.61	1.50	0.00	846.43
	海 陽 町	390.97	310.04	4.00	0.00	705.01
	海 南 町	259.87	164.33	0.00	0.00	424.20
	穴 喰 町	131.10	145.71	4.00	0.00	280.81
計	907.46	933.74	11.50	0.00	1,852.70	
南部総合県民局 （那賀）	阿 南 市	221.30	233.66	0.00	0.00	454.96
	那 賀 町	620.15	316.65	0.00	0.00	936.80
	〔相 生 町〕	4.50	3.60	0.00	0.00	8.10
	上 那 賀 町	154.22	85.98	0.00	0.00	240.20
	木 沢 村	171.98	162.30	0.00	0.00	334.28
	木 頭 町	289.45	64.77	0.00	0.00	354.22
計	841.45	550.31	0.00	0.00	1,391.76	
西部総合県民局 （美馬）	美 馬 市	425.65	592.56	0.00	0.00	1,018.21
	〔木 屋 平 村〕	98.80	31.15	0.00	0.00	129.95
	脇 町	14.65	201.99	0.00	0.00	216.64
	美 馬 町	14.75	162.64	0.00	0.00	177.39
	〔穴 吹 町〕	297.45	196.78	0.00	0.00	494.23
	つ る ぎ 町	179.10	129.33	0.00	0.00	308.43
	〔半 田 町〕	0.00	24.99	0.00	0.00	24.99
	貞 光 町	83.00	87.04	0.00	0.00	170.04
	一 宇 町	96.10	17.30	0.00	0.00	113.40
計	604.75	721.89	0.00	0.00	1,326.64	
西部総合県民局 （三好）	三 好 市	669.35	752.63	17.37	2.38	1,441.73
	〔三 野 町〕	0.00	17.92	0.00	0.00	17.92
	池 田 町	284.64	432.69	0.00	0.00	717.33
	山 城 町	91.98	59.72	1.83	2.38	155.91
	東 祖 谷 山 村	91.37	83.34	10.50	0.00	185.21
	〔西 祖 谷 山 村〕	201.36	158.96	5.04	0.00	365.36
	東 み よ し 町	16.60	59.86	0.00	0.00	76.46
	〔三 好 町〕	11.00	24.00	0.00	0.00	35.00
	三 加 茂 町	5.60	35.86	0.00	0.00	41.46
計	685.95	812.49	17.37	2.38	1,518.19	
合 計	3,367.94	3,458.02	40.17	3.88	6,870.01	

資料：スマート林業課公有林化担当調べ（令和5年3月31日現在）

110表 徳島森林づくり推進機構分収育林実績(施業面積)

(単位:ha)

所 管	市 町 村	契 約 面 積
東 部 農 林 水 産 局 (徳 島)	勝 浦 町	27.57
	計	27.57
南 部 総 合 県 民 局 (那 賀)	那 賀 町	51.20
	上 那 賀 町	51.20
	計	51.20
南 部 総 合 県 民 局 (美 波)	海 陽 町	46.27
	宍 喰 町	29.64
	海 南 町	16.63
	計	46.27
合 計		125.04

資料:スマート林業課公有林化担当調べ(令和5年3月31日現在)

111表 徳島水源林整備事務所造林実績

(単位:ha)

県民局等	市町村名	契 約		植 栽 面 積	備 考
		件 数	面 積		
東 部 農 林 局 水 産 局 (徳 島)	上 勝 町	3	41.64	38.19	
	神 山 町	1	22.01	14.82	
	上 板 町	7	101.55	87.51	
	板 野 町	1	13.64	12.50	
	計	12	178.84	153.02	
東 部 農 林 局 水 産 局 (吉 野 川)	吉 野 川 市	1	9.96	6.00	
	阿 波 市	39	1,037.21	828.44	
	計	40	1,047.17	834.44	
南 部 総 合 局 県 民 局 (美 波)	牟 岐 町	17	664.44	451.17	
	美 波 町	22	394.69	336.58	
	海 陽 町	69	2,716.62	2,158.61	
	計	108	3,775.75	2,946.36	
南 部 総 合 局 県 民 局 (那 賀)	阿 南 市	1	31.93	16.00	
	那 賀 町	141	5,719.90	3,823.28	
	計	142	5,751.83	3,839.28	
西 部 総 合 局 県 民 局 (美 馬)	美 馬 市	34	950.80	682.23	
	つ る ぎ 町	3	30.39	29.51	
	計	37	981.19	711.74	
西 部 総 合 局 県 民 局 (三 好)	三 好 市	159	2,766.32	2,357.29	
	東 み よ し 町	40	438.41	405.86	
	計	199	3,204.73	2,763.15	
合 計		538	14,939.51	11,247.99	

資料:森林研究・整備機構森林整備センター徳島水源林整備事務所調べ(令和5年3月31日現在)



試驗研究，研修編

112表 国補試験事業（都道府県林業試験指導機関試験事業）実績

（単位：千円）

年度	事業名	事業の内容	事業費	国庫補助率	国庫補助金
23	農林水産省所管プロジェクト研究	キノコの光応答メカニズムの解明と高度利用技術の開発	325	10/10	325
	新たな農林水産政策を推進する実用技術開発事業	スギ再造林の低コスト化を目的とした育林コスト予測手法及び適地診断システムの開発	1,048	10/10	1,048
	林業飛躍基金事業	徳島すぎ準不燃材料の開発	2,300	10/10	2,300
		徳島すぎ構造材の開発	2,400	10/10	2,400
合 計			6,073		6,073
24	農林水産省所管プロジェクト研究	キノコの光応答メカニズムの解明と高度利用技術の開発	500	10/10	500
	新たな農林水産政策を推進する実用技術開発事業	スギ再造林の低コスト化を目的とした育林コスト予測手法及び適地診断システムの開発	1,500	10/10	1,500
	合 計			2,000	
25	農林水産省所管プロジェクト研究	キノコの光応答メカニズムの解明と高度利用技術の開発	400	10/10	400
	林業飛躍基金事業	耐久性に優れた高品質スギKD構造材の商品化	2,015	10/10	2,015
	林業飛躍基金事業	徳島すぎ大径材の材料特性と商品化	592	10/10	592
	合 計			3,007	
26	森林総合研究所交付金プロジェクト	ニホンジカ生息地におけるスギ・ヒノキ再造林手法の開発	650	10/10	650
	革新的技術緊急展開事業	コンテナ苗を利用した低コスト再造林技術の実証研究	1,000	10/10	1,000
	合 計			1,650	
27	アグリサイエンスゾーン創出事業	精度・強度に優れた木製品の開発	21,309	10/10	21,309
		菌床によるキノコ栽培技術の開発	1,388	10/10	1,388
	森林整備加速化・林業飛躍事業	徳島すぎ大径材の材料特性と商品化	877	10/10	877
		耐久性に優れた高品質スギKD構造材の商品化	1,768	10/10	1,768
	合 計			25,342	
28	革新的技術開発・緊急展開事業	スギ大径材の耐久性を保持した乾燥技術の開発	925	10/10	925
	農林水産業・食品産業科学技術研究推進事業	高品質シイタケ安定生産に向けた天敵利用によるケミカルレスな害虫激滅技術の開発	1,300	10/10	1,300
	農林水産オープンイノベーション推進事業	新商品開発に向けた徳島すぎの心材成分分析と性能調査	1,350	10/10	1,350
	合 計			3,575	
29	農林水産業・食品産業科学技術研究推進事業	高品質シイタケ安定生産に向けた天敵利用によるケミカルレスな害虫激滅技術の開発	1,004	10/10	1,004
	革新的技術開発・緊急展開事業(うち地域戦略プロジェクト)	優良苗の安定供給と下刈省力化による一貫作業システム体系の開発	1,000	10/10	1,000
	高品質・高機能化による新たな価値創出プロジェクト推進事業	徳島すぎの強みを発揮する高耐久・高強度「乾燥材」の開発	5,000	10/10	5,000
	農林水産オープンイノベーション推進事業	徳島すぎ心材の強みを活かした技術開発	1,000	10/10	1,000
	合 計			8,004	
30	革新的技術開発・緊急展開事業(うち地域戦略プロジェクト)	優良苗の安定供給と下刈省力化による一貫作業システム体系の開発	1,000	10/10	1,000
	農林水産オープンイノベーション推進事業	徳島すぎの強みを発揮する高耐久・高強度「乾燥材」の開発	2,500	10/10	2,500
	農林水産業・食品産業科学技術研究推進事業	高品質シイタケ安定生産に向けた天敵利用によるケミカルレスな害虫激滅技術の開発	1,000	10/10	1,000
	合 計			4,500	

112表 国補試験事業（都道府県林業試験指導機関試験事業）実績

（単位：千円）

年度	事業名	事業の内容	事業費	国庫補助率	国庫補助金
1	戦略的プロジェクト研究推進事業委託事業	成長に優れた苗木を活用した施業モデルの開発	1,000	10/10	1,000
	生産性革命を実現するとくしまスマート農林水産業展開事業	中・大規模建築物等における大径材製材の新たな利用技術開発	930	1/2	465
	気候変動に打ち勝つ農林水産適応技術開発プロジェクト	温度管理を駆使した菌床しいたけ低コスト栽培技術の開発	1,739	1/2	870
	合 計		3,669		2,335
2	戦略的プロジェクト研究推進事業委託事業	成長に優れた苗木を活用した施業モデルの開発	1,000	10/10	1,000
	生産性革命を実現するとくしまスマート農林水産業展開事業	スマート林業構築に向けたICTによる森林情報取得技術の開発	350	1/2	175
	生産性革命を実現するとくしまスマート農林水産業展開事業	中・大規模建築物等における大径材製材の新たな利用技術開発	650	1/2	325
	生産性革命を実現するとくしまスマート農林水産業展開事業	しいたけの生理特性に基づく培養管理技術の確立	435	1/2	218
	気候変動に打ち勝つ農林水産適応技術開発プロジェクト	温度管理を駆使した菌床しいたけ低コスト栽培技術の開発	1,369	1/2	685
	科学研究費助成事業	マツタケ生活環におけるフェニルプロパノイド代謝の役割解明	100	10/10	100
	ダイバーシティ研究環境実現イニシアティブ事業共同研究	高機能・高品質アラゲキクラゲ栽培技術の開発	400	10/10	400
	合 計		4,304		2,902
3	戦略的プロジェクト研究推進事業委託事業	成長に優れた苗木を活用した施業モデルの開発	900	10/10	900
	生産性革命を実現するとくしまスマート農林水産業展開事業	スマート林業構築に向けたICTによる森林情報取得技術の開発	423	1/2	212
	シカ捕獲効率向上対策事業	スマート林業機器による再造林地シカ出没通知システムによる捕獲効率向上	5,976	10/10	5,976
	生産性革命を実現するとくしまスマート農林水産業展開事業	中・大規模建築物等における大径材製材の新たな利用技術開発	436	1/2	218
	生産性革命を実現するとくしまスマート農林水産業展開事業	シイタケの生理特性に基づく培養管理技術の確立	292	1/2	146
	気候変動に打ち勝つ農林水産適応技術開発プロジェクト	温度管理を駆使した菌床しいたけ低コスト栽培技術の開発	240	1/2	120
	イノベーション創出強化研究推進事業	MRIを用いた原木・菌床内部の菌糸の可視化と生育状況監視システムによるシイタケの大型化栽培法の抽出	1,779	10/10	1,779
	科学研究費助成事業	マツタケ生活環におけるフェニルプロパノイド代謝の役割解明	100	10/10	100
	合 計		10,146		9,451
4	戦略的プロジェクト研究推進事業委託事業	成長に優れた苗木を活用した施業モデルの開発	745	10/10	745
	生産性革命を実現するとくしまスマート農林水産業展開事業	スマート林業構築に向けたICTによる森林情報取得技術の開発	338	1/2	169
	森林被害対策事業	スマート林業機器による再造林地シカ出没通知システムによる捕獲効率向上	5,946	10/10	5,946
	農林水産業における環境負荷軽減技術開発事業	スギ大径材を活用した強度性能に優れた横架材の開発	711	1/2	356
	生産性革命を実現するとくしまスマート農林水産業展開事業	シイタケの生理特性に基づく培養管理技術の確立	313	1/2	157
	生産性革命を実現するとくしまスマート農林水産業展開事業	「匠の技」解析による高品質シイタケ生産技術の開発	520	1/2	260
	科学研究費助成事業	マツタケ生活環におけるフェニルプロパノイド代謝の役割解明	100	10/10	100
	合 計		8,673		7,732

資料：農林水産総合技術支援センター資源環境研究課調べ（令和5年3月31日現在）

113表 技術研修実績

分類	研修区分	研修種類	昭和51年度～平成29年度				平成30年度				
			回数	日数	実人員	延人員	回数	日数	実人数	延人数	
専	技能研修	車両系建設機械運転 昭和51年度～	49	288	1,431	8,446	2	12	44	264	
		フォークリフト運転 昭和51年度～	55	315	847	5,042	1	6	18	108	
		はい作業主任者 昭和51年度～	42	84	702	1,428	1	2	15	30	
		玉掛け 昭和59年度～	36	127	796	2,926	3	12	68	272	
		小型移動式クレーン運転 平成2年度～	34	91	889	2,667	3	12	67	268	
	特殊技能研修	林業架線作業主任者 昭和51年度～	41	588	560	7,840	1	14	5	70	
	門	特別教育	機械集材装置運転 昭和51年度～	85	168	1,548	3,121	3	6	40	80
			伐木等 昭和51年度～	242	464	8,710	16,771	11	22	268	536
			伐木等(補講) 令和元年度～	0	0	0	0				
			移動式クレーン運転業務 昭和52年度～平成元年度	7	14	207	414				
小型車両系建設機械運転 昭和51年度～昭和53年度			3	7	18	43					
教育		フォークリフト運転 昭和51年度～昭和53年度	3	7	18	43					
		伐木等機械運転 平成26年度～	23	46	487	13,870	4	8	67	134	
		走行集材機械運転 平成26年度～	23	46	441	12,050	4	8	67	134	
		簡易架線集材装置等運転 平成26年度～	23	46	405	11,178	4	8	67	134	
		技能向上教育	小型移動式クレーン 運転作業(再教育)	3	3	144	144				
修	安全教育	フォークリフト 運転作業(再教育)	7	7	146	146					
		車両系建設機械 運転作業(再教育)	8	9	214	214					
	刈払機作業 平成11年度～	113	115	4,953	4,953	11	11	332	332		
	林内作業車集材作業 平成12年度～平成24年度	22	22	512	512						
	技能特例研修	小型移動式クレーン運転 平成3年度	2	2	163	163					
	森林林業基本講習 平成21年度～	9	18	223	444	3	6	29	58		
	小計		830	2,467	23,414	92,415	51	127	1,087	2,420	
一	養成研修	長期研修 ～平成30年度	30	4,258	54	8,105					
		短期研修 ～平成30年度	1,682	2,374	55,530	65,032	1	1	12	12	
		高性能林業機械研修	20	128	275	1,440					
	技術研修	指導者研修	1,404	2,040	45,225	52,350					
	研	林業者育成研修 平成30年度～	林業者育成研修 平成30年度～	0	0	0	0	5	6	92	106
林業職員研修 平成30年度～			0	0	0	0	3	11	36	125	
小計			3,136	8,800	101,084	126,927	9	18	140	243	
特別研修	林業技術(海外)	10	671	26	790						
	小計		10	671	26	790					
合計			3,976	11,938	124,524	220,132	60	145	1,227	2,663	

※ 技能研修、特別教育、安全教育については、林業・木材製造業労働災害防止協会徳島支部、那賀町テクノスクールで実施したものを含む

令和元年度				令和2年度				令和3年度			
回数	日数	実人数	延人数	回数	日数	実人数	延人数	回数	日数	実人数	延人数
回	日	名	名	回	日	名	名	回	日	名	名
2	12	60	360	2	12	59	354	2	12	63	378
2	12	33	198	2	12	34	204	2	12	37	222
1	2	7	14	1	2	4	8	1	2	11	22
3	12	57	228	3	12	55	220	3	12	60	240
3	10	64	224	3	10	55	184	3	10	60	213
1	14	3	42	1	14	5	70	1	14	5	70
3	6	29	58	3	6	28	56	3	6	35	70
9	18	180	360	13	39	222	666	14	42	267	801
27	27	1,251	1,251	50	50	923	923	10	10	32	32
8	16	86	172	11	22	67	134	4	8	56	112
6	12	57	114	11	22	67	134	4	8	56	112
5	10	55	110	11	22	67	134	4	8	56	112
14	14	307	307	18	18	339	339	18	18	341	341
3	6	21	42	3	6	19	38	4	8	49	98
87	171	2,210	3,480	132	247	1,944	3,464	73	170	1,128	2,823
8	8	225	225	9	9	181	181	14	17	245	280
5	10	79	111	8	21	98	271	8	20	75	203
13	18	304	336	17	30	279	452	22	37	320	483
100	189	2,514	3,816	149	277	2,223	3,916	95	207	1,448	3,306

分類	研修区分	研修種類	令和4年度				合計				
			回数	日数	実人数	延人数	回数	日数	実人数	延人数	
専	技能研修	車両系建設機械運転 昭和51年度～	2	12	60	360	59	348	1,717	10,162	
		フォークリフト運転 昭和51年度～	2	12	39	234	64	369	1,008	6,008	
		はい作業主任者 昭和51年度～	1	2	13	26	47	94	752	1,528	
		玉掛 昭和59年度～	3	12	54	216	51	187	1,090	4,102	
		小型移動式クレーン運転 平成2年度～	4	10	62	218	50	143	1,197	3,774	
	特殊技能研修	林業架線作業主任者 昭和51年度～	1	14	3	42	46	658	581	8,134	
	門	特別	機械集材装置運転 昭和51年度～	3	6	33	66	100	198	1,713	3,451
			伐木等 昭和51年度～	16	48	323	969	305	633	9,970	20,103
			伐木等(補講) 令和元年度～	8	8	23	23	95	95	2,229	2,229
			移動式クレーン運転業務 昭和52年度～平成元年度					7	14	207	414
教育		小型車両系建設機械運転 昭和51年度～昭和53年度					3	7	18	43	
		フォークリフト運転 昭和51年度～昭和53年度					3	7	18	43	
		伐木等機械運転 平成26年度～	4	8	62	124	54	108	825	14,546	
		走行集材機械運転 平成26年度～	4	8	62	124	52	104	750	12,668	
		簡易架線集材装置等運転 平成26年度～	4	8	62	124	51	102	712	11,792	
		技能向上教育	小型移動式クレーン 運転作業(再教育)					3	3	144	144
修	安全教育	フォークリフト 運転作業(再教育)					7	7	146	146	
		車両系建設機械 運転作業(再教育)					8	9	214	214	
		刈払機作業 平成11年度～	22	22	312	312	196	198	6,584	6,584	
	林内作業車集材作業 平成12年度～平成24年度					22	22	512	512		
	技能特例研修	小型移動式クレーン運転 平成3年度					2	2	163	163	
		森林林業基本講習 平成21年度～	4	8	63	126	26	52	404	806	
小計			78	178	1,171	2,964	1,251	3,360	30,954	107,566	
一	養成研修	長期研修 ～平成30年度					30	4,258	54	8,105	
		短期研修 ～平成30年度					1,683	2,375	55,542	65,044	
		高性能林業機械研修					20	128	275	1,440	
	技術研修	指導者研修					1,404	2,040	45,225	52,350	
	研	林業者育成研修	平成30年度～	17	19	400	422	53	59	1,143	1,214
			平成30年度～	8	19	64	132	32	81	352	842
小計			25	38	464	554	3,222	8,941	102,591	128,995	
特別研修	林業技術(海外)						10	671	26	790	
	小計							10	671	26	790
合計			103	216	1,635	3,518	4,483	12,972	133,571	237,351	

資料:農林水産総合技術支援センター高度技術支援課調べ(令和5年3月31日現在)



林業關係補助金等体系編

1 事業別補助体系

2 林道事業補助採択基準

3 貸付金利子補給

1 事業別補助体系

114表 令和5年度林業関係補助金等一覧

担当課名	名称	補助率			交付先	目的
		国	県	市町村		
農林水産政策課	農山漁村未来創造事業		1/2 など		市町村、農林水産団体等	グローバル化の進展に伴う農林漁業者の不安や懸念を払拭し、本県農林水産業の成長産業化を着実に進めるため、地域の創意工夫で課題解決を図る取組みを支援する。
農林水産政策課	林漁業災害対策特別資金 利子補給補助金		定額		市町村	県が指定した災害により被害を受けた林漁業者が再生産及び施設復旧を目的に資金を借り受ける場合に、実質金利を引き下げるために市町村が融資機関に対し行う利子補給に対して補助金を交付する。
スマート林業課	林業労働対策事業 林業労働力確保支援センター推進事業		1/2		(公財)徳島県林業労働力確保支援センター	(公財)徳島県林業労働力確保支援センターが行う次の事業に要する経費を助成する。 ・林業事業者の育成に関する事業 ・林業就業者の確保に関する事業
スマート林業課	林業労働対策事業 林業労働安全衛生推進体制強化事業	1/2			林業・木材製造業労働災害防止協会徳島県支部	林業・木材製造業労働災害防止協会徳島県支部が行う次の事業に要する経費を助成する。 ・安全衛生指導員養成研修 ・安全衛生巡回指導等
スマート林業課	林業労働対策事業 振動障害予防等対策事業	1/2			林業・木材製造業労働災害防止協会徳島県支部	林業・木材製造業労働災害防止協会徳島県支部が行う特殊健康診断に要する経費を助成する。
スマート林業課	とくしま林業アカデミー 運営支援事業		10/10		(公社)徳島森林づくり推進機構	とくしま林業アカデミーの運営に要する経費を助成する。
スマート林業課	森林のポーター育成 事業		1/2		徳島県素材生産流通協同組合、徳島県森林組合連合会、認定林業事業者、登録林業事業者、(公社)徳島森林づくり推進機構	木材輸送体制の強化を図るため、大型免許取得に要する経費を助成する。
スマート林業課	森林のマイスター活用 事業		1/2		(公財)徳島県林業労働力確保支援センター、(公社)徳島森林づくり推進機構、認定林業事業者、登録林業事業者	とくしま林業マイスターを活用した林業技術研修を実施する林業事業者等に対し、その研修に要する経費について助成する。
スマート林業課	県産材ブランド強化 事業		1/2		県内の製材工場等	県産材のブランド強化を図るため、乾燥や強度性能等の品質を保証するJAS取得を支援する。
スマート林業課	とくしま木づかいプロダクト 開発等支援事業	1/2			木材産業者等が組織する団体等	木の玩具等、県産材を活用した新たな商品開発を支援する。
スマート林業課	とくしま木づかい県民 運動促進事業	定額			木材産業者等が組織する団体等	製材事業者等と建築士や設計士、工務店、プレカット事業者等を対象とした県内でのマッチング商談会に対して支援する。
スマート林業課	木造建築活性化事業 (木造公共施設整備)	3.75/10 1/2 15/10			市町村、政令で定める公共建築物の整備団体等	展示効果の高い公共施設等の建築物における、県産材等を活用した木造化・木質化を支援する。
スマート林業課	森を活かす徳島すぎ 利用推進事業		定額		徳島県木材協同組合連合会	県内外で、県産材を利用して内装木質化等を図るための経費を支援する。
スマート林業課	乾燥材供給体制整備 事業	10/10 1/2			徳島県木材協同組合連合会、木材産業者等が組織する団体等	徳島すぎの色つや、香りを残す板材乾燥技術の普及活動、構造材乾燥技術の普及活動、「徳島すぎ」乾燥材普及啓発活動、木材乾燥機等の導入の支援をする。
スマート林業課	県産材競争力強化対 策事業	1/2			木材産業者等が組織する団体等	充実した森林資源を活用し、県産材製品の安定供給を図るため、木材流通加工施設などの整備を支援する。
スマート林業課	徳島県森林病虫害等 防除事業 松くい虫防除事業 (予防事業)	1/2	1/4 1/2		市町村、森林組合、知事が適当と認める団体等	森林病虫害等の防除を図るために行う樹幹注入等に要する経費について、助成する。
スマート林業課	徳島県森林病虫害等 防除事業 松くい虫防除事業 (駆除事業)	1/2	1/3 1/4		市町村、森林組合、知事が適当と認める団体等	森林病虫害等の防除を図るために行う伐倒駆除、特別伐倒駆除等に要する経費について、助成する。
スマート林業課	徳島県森林病虫害等 防除事業 市町村被害対策推進連絡 事業	1/2			市町村	松くい虫防除事業の円滑な実施を図るため、市町村連絡協議会を実施する。
スマート林業課	林業機械サポートセ ンター事業		定額		(公社)徳島森林づくり推進機構	林業での起業や規模拡大を支援するため「林業機械サポートセンター」による高性能林業機械の貸付を補助する。

スマート林業課	森林・林業グリーン成長推進事業	1/2 定額 など			市町村、森林組合、地方公共団体が出資する法人等	県産材を増産するため、伐倒・搬出や復合路網の整備等の支援や皆伐を視野に入れた車両系システムの導入等を支援する。
スマート林業課	しいたけ生産資材高騰対策支援事業	1/2 定額 など			市町村、森林組合、生産森林組合、森林組合連合会、農業協同組合、農業協同組合連合会、農事組合法人、林業者等の組織する団体等	エネルギーや資材価格高騰の影響を受ける県内のしいたけ生産事業者等の事業継続を図るため、空調・換気施設等の施設整備や、次期生産に必要な生産資材の導入費を支援する。
森林整備課	森林基盤整備事業	3/10 1/3 1/2	0 ～ 1.5/10		市町村	森林整備の推進及び山村地域の振興を図るために、林道の開設、改良、舗装並びに林道のトンネル、橋梁等の点検、補修及び更新等を実施する市町村に補助金を交付する。
森林整備課	県単独林道事業		4.5/10 以内		市町村	林道の開設、改良、舗装及び林道施設の維持修繕を要するものうち、国庫補助の採択基準に満たない小規模な事業や市町村が緊急に対応しなければならぬと林道整備等の事業に補助金を交付する。
森林整備課	林業関係施設災害復旧事業補助金	5/10 6.5/10			市町村	林業用施設や林道に係るもので、災害復旧事業に要する経費に補助金を交付する。
森林整備課	林業施設災害復旧事業査定用設計委託費補助金	1/2			市町村	知事に提出する林道災害復旧事業補助計画書(以下「概要書」という。)を作成するのに要した経費に補助金を交付する。
森林整備課	県単独治山事業		1/2		市町村	荒廃山地、荒廃危険山地の復旧・整備及び水資源のかん養、生活環境の保全・形式等を図るための森林の総合的な整備等において、国庫補助の対象とならない事業等に要する経費を市町村に補助する。
森林整備課	林地崩壊防止事業費補助金	5/10	2.5/10		市町村	激甚災害に伴い集落等に隣接する林地に発生した崩壊の防止を図るために行う事業に要する経費を市町村に補助する。
森林整備課	災害関連山地災害危険地区対策事業費補助金	5/10	2.5/10		市町村	山地災害危険地区において人家、公共施設に被害を与える恐れのある山地災害の防止を図るために行う事業に要する経費を市町村に補助する。
森林整備課	現年治山施設災害復旧事業費	6.5/10			市町村	県単独治山事業で市町村が実施した治山施設の災害復旧を実施するために必要な経費を市町村に補助する。
森林整備課	林地台帳整備事業				市町村	林地台帳を森林計画制度に基づく事務に連携させ、効率的に活用するために必要なシステムを整備する事業に補助金を交付する。
森林整備課	路網設計支援ソフト整備事業		定額		育成経営体、クール林業経営体	航空レーザー測量データ等の高精度な森林情報を活用し、森林整備事業の拡大を図ることを目的に、路網設計支援ソフトを整備する事業に補助金を交付する。
スマート林業課	森林・山村多面的機能発揮交付	10/10			市町村	森林・山村多面的機能発揮対策交付金事業の活動組織が円滑に事業実施できるように市町村が行う推進・指導等に支援する。
スマート林業課	とくしま「新たな森林管理システム」推進事業		定額		市町村、森林組合、知事が適当と認める団体	森林環境譲与税による「新たな森林管理システム」を運営するために必要な圏域ごとの課題解決のため、事業者等の管理費用等を助成する。
スマート林業課	森林施業集約化支援交付金事業	1/2	1/4		市町村	森林の有する木材生産や公益的機能の発揮、林業の持続的発展を図るため、森林整備の実施に必要な森林経営計画の作成、森林境界の明確化、作業道の改良などの活動を支援する。
スマート林業課	主伐加速化・県産材緊急確保事業		定額		木材産業者等が組織する団体等で森林経営計画の認定を受けた者	県産材の緊急的な確保と安定供給を図るための、主伐を行う事業者に対して経費を支援する。
スマート林業課	県単林業生産等支援事業補助金		1/2 など		市町村、森林組合、森林所有者の団体等	森林資源の循環利用や森林病害虫の対策を推進することで豊かな森林の維持増進を図るため、造林・間伐等の事業に対し補助金を交付する。
スマート林業課	県21世紀型先進林業地総合整備資金制度利子助成金		定額		(公社)徳島森林づくり推進機構	長期にわたる森林整備のための借入金利息を軽減するため、(公社)徳島森林づくり推進機構の公庫借入金に対し、利子助成を行う。
森林整備課	林業関係施設災害復旧事業補助金		2/10 5/10 6.5/10 など		知事が適当と認める者	林業用施設や林道に係るもので、災害復旧事業に要する経費に補助金を交付する。
森林整備課	林業関係施設災害復旧事業補助金		2/10 5/10 6.5/10 など		知事が適当と認める者	林業用施設や林道に係るもので、災害復旧事業に要する経費に補助金を交付する。
森林整備課	林業施設災害復旧事業査定用設計委託費補助金		5/10 6.5/10		知事が適当と認める者	知事に提出する林道災害復旧事業補助計画書(以下「概要書」という。)を作成するのに要した経費に補助金を交付する。

スマート林業課	緑の青年就業準備給付金事業	定額			個人	林業就業前に一定の要件を満たす研修を受講している者に対し、その受講期間中、給付金を給付する。
スマート林業課	新世代種苗生産推進事業	1/2			林業種苗法に基づく生産事業者の登録を受けた者	低コスト造林に資するコンテナ苗を低価格で安定的に供給する苗木生産施設等の整備を支援する。
スマート林業課	森林環境保全整備事業	3/10	1/10 2/10 など		市町村、森林組合、森林経営計画策定者等	森林が有する多面的機能の維持増進を図るため、森林組合等が実施する造林、下刈り、枝打ち、間伐等の森林整備に要する費用に対して助成する。

資料:スマート林業課森林企画担当調べ(令和5年6月30日現在)

2 林道事業補助採択基準

115表 開設

補助対象路線は、森林基幹道、森林管理道、林業専用道及び森林施業道に区分する。

これら区分ごとの利用区域森林面積、全体計画延長、開設効果指数の採択基準は、それぞれ下表のとおりである。

林道の区分	利用区域の森林面積	開設効果指数	全体計画延長
森林基幹道	1000ha以上(流域ネットワーク林道は500ha以上)	1.2以上	7 km以上(※)
森林管理道	50ha以上	0.9以上	1 km以上
林業専用道	10ha以上	0.9以上	0.2 km以上
森林施業道	10ha以上	0.9以上	0.2 km以上

資料：森林整備課森林整備担当調べ(令和5年3月31日現在)

※ 流域ネットワーク林道は5km以上

$$\begin{aligned}
 \text{開設効果指数} = & \frac{\text{利用区域の民有林現有蓄積}(V)}{100 \times \left(\frac{\text{利用区域の民有林針葉樹林面積}(F_1)}{50} + \frac{\text{利用区域の民有林広葉樹林面積}(F_2)}{30} \right)} + \\
 & \frac{\text{利用区域の民有林拡大造林対象面積}(F_3) + \text{利用区域の15年以下の民有林人工面積}(F_4)}{\text{利用区域の民有林針葉樹林面積}(F_1) + \text{利用区域の民有林広葉樹林面積}(F_2)}
 \end{aligned}$$

※ 森林基幹道及び森林管理道は着工後10年で利用区域面積の10%以上の森林の整備が必要

116表 改良

区 分	直接利用区域内の森林資源の内容の最低基準			
	面 積	改 良 効 果 指 数		
幹 線 林 道	500ha以上	$\frac{V}{50F_1 + 30F_2}$	$+$ $\frac{F_3 + F_4}{F_1 + F_2}$	1.2以上
そ の 他 の 林 道	50ha以上			0.9以上

資料：森林整備課森林整備担当調べ(令和5年3月31日現在)

※ 1箇所の事業費が900万円以上

※ その他の林道において、森林環境保全整備事業の森林資源循環利用林道整備事業(林業専用道以外)の改良効果指数は1.2以上

3 貸付金等

117表 令和4年度貸付金等

(単位:千円)

区分	種類	対象者	予算額 融資枠	金利	1件当たり 限度額	償還期限	備考
担 い 手	④ 森林組合広域 合併等推進資金	県各森林組合	(予算額) 100,000 (融資枠) 200,000	1.24%	50,000	1年	広域森林組合等 が森林整備等 を実施するための 資金
木 材	④ 林材業振興資金	木材業者 木材業者組合 製材業者 森林組合 木材市場 木材所有者 森林所有者	(予算額) 1,646,000 (融資枠) 4,529,000	1.00% ～ 1.60%	10,000 ～ 500,000	1年 ～ 5年	合理化計画を 作成して知事の 認定を受けた者
需 要	④ 森を木づか う住宅資金	新築、リフォーム・ 増改築する者 〔認証木材の 使用に限る〕	(予算額) 2,900 (融資枠) 87,000	・当初10年間 1.10% ・11年目以降 取扱金融機関 の定めによる	認証木材使用 住宅〔新築・建 売〕 20,000 認証木材使用 リフォーム〔リフ ォーム・増改築〕 9,000	取扱金融機関 の定めによる	市中金利に合わ せて変動する

資料:スマート林業課造林・担い手担当調べ(令和5年4月1日現在)

資料:スマート林業課木材需要・木育担当調べ(令和5年4月1日現在)

● ● ● ● XI ● ● ● ●

林業団体編

118表 林業関係団体一覧表

区分	名称	団体等の所在地	電話	ファクシミリ	代表者名
国等	徳島森林管理署	徳島市川内町鶴島239-1	(088) 637-1230	(088) 666-1818	尾山 真一
	森林研究・整備機構 森林整備センター 徳島水源林整備事務所	徳島市大道1-62 (中筋ビル内)	(088) 622-1300	(088) 622-1329	橋本 直樹
法人法に基づく法人	公益社団法人徳島森林 づくり推進機構	徳島市川内町平石住吉209-5	(088) 679-4103	(088) 679-4104	後藤田 正純
	一般社団法人徳島県 林業改良普及協会	徳島市川内町平石住吉209-5	(088) 679-8558	(088) 679-4104	大柿 兼司
	一般社団法人 徳島県森林協会	徳島市かちどき橋1-29	(088) 622-5311	(088) 622-5315	兼西 茂
	一般社団法人 徳島県猟友会	徳島市南仲之町4-18	(088) 623-1617	(088) 623-1618	久川 治次郎
	一般社団法人徳島県 植物検疫協会	小松島市小松島町字新港36 (共同港運株式会社内)	(0885) 32-1781	(0885) 33-0506	須見 高康
	公益財団法人徳島県林業 労働力確保支援センター	徳島市西新浜町2-3-102 (徳島県森林組合連合会内)	(088) 676-2200	(088) 676-2201	平島 聡一郎
	一般社団法人とくしま森林バンク	徳島市川内町平石住吉209-5	(088) 661-6280	(088) 679-4104	鎌倉 満行
法令に基づく協同組合等	徳島県森林組合連合会	徳島市西新浜町2-3-102	(088) 676-2200	(088) 676-2201	和泉 隆啓
	徳島県林業種苗 協同組合	徳島市西新浜町2-3-102 (徳島県森林組合連合会内)	(088) 676-2200	(088) 676-2201	和泉 隆啓
	徳島県木材協同組合連合会	徳島市津田海岸町5-13	(088) 662-2521	(088) 662-2224	多田 雅信
	徳島県木材団体 協同組合連合会	徳島市津田海岸町8-20	(088) 662-3711	(088) 662-3713	多田 雅信
	徳島製材団体 協同組合	徳島市津田海岸町5-13	(088) 662-2326	(088) 662-5741	多田 雅信
	徳島県木材買 協同組合	徳島市津田海岸町8-27	(088) 662-3714	(088) 662-3849	中嶋 修三
	徳島木材卸商業団 協同組合	徳島市津田海岸町8-20	(088) 662-3711	(088) 662-3713	小濱 孝彦
	徳島県木材セン 協同組合	徳島市津田海岸町4-31	(088) 662-5215	(088) 663-4754	岡田 育大
徳島県素材生産流 協同組合	徳島市西新浜町2-3-102 (徳島県森林組合連合会内)	(088) 676-2200	(088) 676-2201	中原 敏博	

区分	名称	団体等の所在地	電話	ファクシミリ	代表者名
その他の団体等	とくしま森林づくり県民会議	徳島市万代町1-1 (徳島県スマート林業課内)	(088) 621-2459	(088) 621-2861	後藤田 正純
	とくしま木づかい県民会議	徳島市津田海岸町5-13 (徳島県木材協同組合連合会内)	(088) 662-2521	(088) 662-2224	後藤田 正純
	林業木材製造業労働災害防止協会徳島県支部	徳島市西新浜町2-3-102 (徳島県森林組合連合会内)	(088) 676-2200	(088) 676-2201	和田 善行
	徳島県市町村林野振興対策協議会	徳島市幸町3-55 (徳島県町村会内)	(088) 621-3400	(088) 652-6538	花本 靖
	徳島県林業研究グループ連絡協議会	徳島市川内町平石住吉209-5 (徳島森林づくり推進機構内)	(088) 679-8558	(088) 679-4104	榊野 千秋
	剣山自然休養林等保護管理協議会	徳島市万代町1-1 (徳島県スマート林業課内)	(088) 621-2463	(088) 621-2861	加美 一成
	徳島県治山林道協会	徳島市かちどき橋1-29 (徳島県森林協会内)	(088) 653-3315	(088) 653-3899	山口 俊一
	徳島県木材認証機構	徳島市津田海岸町5-13 (徳島県木材協同組合連合会内)	(088) 662-2521	(088) 662-2224	多田 雅信
	徳島県木材市場連盟	徳島市津田海岸町4-31 (徳島県木材センター協同組合内)	(088) 662-5215	(088) 663-4754	浜口 伸一
	徳島県外材輸入協会	徳島市津田海岸町8-20	(088) 662-2509	(088) 662-2536	小濱 孝彦
	徳島県原木市場買方組合	小松島市金磯町3-65	(0885) 32-2725	(0885) 32-1053	中野 敬志
	徳島県木の家づくり協会	徳島市川内町大松771-1	(088) 678-3010	(088) 678-3090	白鳥 文秀
第3セクター	株式会社上勝バイオ	勝浦郡上勝町大字旭字陰51	(0885) 46-0306	(0885) 46-0307	濱田 光且
	株式会社ウッドピア	美馬市木屋平字弓道298	(0883) 68-3518	(0883) 68-3519	松家 貞夫
	株式会社山城もくもく	三好市池田町マチ2474-2	(0883) 70-0355	(0883) 70-0356	吉岡 章二
	株式会社もくさん	勝浦郡上勝町大字福原字下日浦7-1	(0885) 46-0693	(0885) 46-0694	青木 智秀
	株式会社那賀ウッド	那賀郡那賀町吉野字弥八かへ1	(0884) 62-1163	(0884) 62-1164	小谷 満俊

資料:スマート林業課森林企画担当調べ(令和5年7月31日現在)

119表 流域林業活性化センター

センター名	会長	所在地	電話	F A X
吉野川 (徳島)	後藤 正和	〒770-0855 徳島市新蔵町1-67 〔東部農林水産局(徳島) 林業振興担当内〕	088-626-8586	088-626-8736
吉野川 (美馬)	加美 一成	〒779-3602 美馬市脇町大字猪尻字建神社下南73 〔西部総合県民局(美馬) 林業プロジェクト担当内〕	0883-53-2292	0883-53-2084
吉野川 (三好)	高井 美穂	〒779-5451 三好市山城町西字1216 〔三好林業総合センター内〕	0883-72-5260	0883-76-0458

資料:スマート林業課森林企画担当調べ(令和5年7月20日現在)

120表 流域管理システム

森林を管理する上で、合理的な地域の広がりである河川流域を基本単位とし、その流域における森林整備と国産材の安定供給体制を総合的に展開するシステムである。

徳島県における流域は、吉野川流域と那賀・海部川流域の2流域に大別され、市町村や森林・林業・木材関係者からなる「流域林業活性化センター」を組織し、森林整備や流通合理化等の目標を定めた実施計画を策定し、流域管理システムの実行にあたっている。



資料:スマート林業課森林企画担当調べ(令和5年3月31日現在)

121表 森林組合一覧表

組合名	設立年月日	組合長氏名	主たる事務所の所在地	郵便番号	電話番号	F A X	
東部 農林 水産 局	徳島中央	H14.10.1	山本 敏壽	名西郡神山町神領字西上角39	771-3310	088 676-0034	088 676-1208
	小計(徳島)		01 組合				
	徳島北部	R1.10.1	和泉 隆啓	吉野川市川島町桑村2439-1	779-3303	0883 25-3947	0883 25-5504
小計(吉野川)		01 組合					
南部 総合 県民 局	日和佐	H13.11.1	鏡 勝	海部郡美波町奥河内弁財天5-1	779-2305	0884 77-0877	0884 77-0773
	海部	H11.4.1	長谷 宏昭	海部郡海陽町吉野字小松9-5	775-0205	0884 73-3271	0884 73-1436
	小計(美波)		02 組合				
	木頭	H19.2.1	榊野 千秋	那賀郡那賀町大字大戸字春森36	771-5516	0884 66-0016	0884 66-0200
	阿南市	S39.3.2	内藤富士雄	阿南市橘町土井崎115-16	774-0023	0884 34-3780	0884 34-3780
	小計(那賀)		02 組合				
西部 総合 県民 局	美馬	H19.4.2	武田 喜善	美馬市穴吹町三島字舞中島1501番地1	777-0002	0883 53-8970	0883 53-8215
	小計(美馬)		01 組合				
	三好東部	H9.10.1	大浦 忠司	三好市三野町大字加茂野宮156番地4	771-2302	0883 77-2014	0883 77-2216
	三好西部	H18.4.1	木下 豊幸	三好市山城町西字1216	779-5451	0883 84-1310	0883 84-1315
	小計(三好)		02 組合				
合計		9 組合					

資料:スマート林業課造林・担い手担当調べ(令和5年6月30日現在)

122表 木材市場関係一覧表

区分	事業所名	住所	備考
原木市場	株式会社三好木材センター	三好市三野町加茂野宮156-1 〒771-2302 TEL 0883-77-4311	
"	徳島中央森林組合 神山共販所	名西郡神山町神領字西上角39 〒771-3310 TEL 088-676-0034	
"	徳島中央森林組合 勝浦郡木材センター	勝浦郡上勝町大字正木字作り道42-3 〒771-4505 TEL 0885-44-5007	
"	木頭森林組合共販所 (相生木材センター)	那賀郡那賀町雄字小谷口13 〒771-5407 TEL 0884-64-3002	
"	木頭森林組合 横石木材センター	那賀郡那賀町横石字上田20 〒771-5411 TEL 0884-62-3558	
貯木場	海部森林組合 貯木場	海部郡海陽町富田字小松7-4 〒775-0309 TEL 0884-73-3271	
製品市場	徳島県木材センター 協同組	徳島市津田海岸町4-31 〒770-8001 TEL 088-662-5215	大一木材、中央木材、 丸幸産業、ゲンボク
"	大一木材株式会社	徳島市東沖洲2丁目20 〒770-0873 TEL 088-664-6333	

資料:スマート林業課木材需要・木育担当調べ(令和5年3月31日現在)

123表 県産木造住宅を供給する団体

事業体名	所在地	電話・FAX
徳島すぎの家づくり協力店	(事務局) 徳島市津田海岸町5-13 徳島県木材認証機構	TEL 088-662-2521 FAX 088-662-2224
T S ウッドハウス 協同組合	(営業所・展示場) 阿南市那賀川町豊香野109	TEL 0884-21-2022 FAX 0884-23-6171
協同組合 スーパーウッディシステム	(事務局) 徳島市川内町大松771-1	TEL 088-678-3010 FAX 088-678-3090
那賀川すぎ 共販協同組合	(事務局・展示場) 阿南市那賀川町豊香野186	TEL 0884-49-4143 FAX 0884-49-4166
株式会社もくさん	(事務局) 勝浦郡上勝町福原字下日浦7-1 (展示場) 勝浦郡上勝町福原字平間25	TEL 0885-46-0693 FAX 0885-46-0694 TEL 050-3438-9447
野田産業有限会社	(事務局) 海部郡美波町奥河内字弁才天75-1	TEL 0884-77-1215 FAX 0884-77-0280
ウッドブレスゆたか野 (ゆたか野協議会)	(展示場) 阿南市那賀川町豊香野	TEL 088-666-3124 FAX 088-666-3126

資料:スマート林業課木材需要・木育担当調べ(令和5年3月31日現在)

● ● ● ● XII ● ● ● ●

そ の 他

124表 県・市町村の花・木・鳥・阿波の踊るさかな一覧

県の花		県の木		県の鳥		
す	だ ち	S 49 . 10 . 4	や ま も も	S 41 . 9 . 13	し ら さ ぎ	S 40 . 10 . 1

阿波の踊るさかな		
マ	ダ	イ
ア		ユ
ア	ワ	ビ
ワ	カ	メ
H 9 . 8 . 25		

市町村名	区分	市 町 村 の 花	市 町 村 の 木	市 町 村 の 鳥
徳 島 市		サ ク ラ S 42 . 4 . 8	ホ ル ト ノ キ S 59 . 10 . 1	
鳴 門 市		ハ マ ボ ウ S 59 . 8 . 22	モ チ S 59 . 8 . 22	コ ウ ノ ト リ H 30 . 1 . 1
小 松 島 市		花 み ず き S 63 . 2 . 15	や ま も も S 63 . 2 . 15	
阿 南 市		ひ ま わ り H 3 . 12 . 24	梅 S 63 . 6 . 23	ツ バ メ H 11 . 3 . 24
吉 野 川 市		キ ク H 18 . 6 . 29	オ ン ツ ツ ジ H 18 . 6 . 29	カ ワ セ ミ H 18 . 6 . 29
阿 波 市		コ ス モ ス H 19 . 9 . 1	ケ ヤ キ H 19 . 9 . 1	う ぐ い す H 19 . 9 . 1
美 馬 市		百 日 紅 (サルスベリ) H 19 . 3 . 19	柳 H 19 . 3 . 19	ア カ ゲ ラ H 19 . 3 . 19
三 好 市		さ ぎ そ う H 20 . 1 . 1	も み じ H 20 . 1 . 1	め じ ろ H 20 . 1 . 1
勝 浦 町		コ ス モ ス S 60 . 11 . 3	み か ん S 60 . 11 . 3	
上 勝 町		り ん ど う S 55 . 11 . 9	ア ラ ラ ギ S 55 . 11 . 9	キ セ キ レ イ S 60 . 11 . 2
佐 那 河 内 村		し ゃ く な げ H 1 . 11 . 19	す だ ち H 1 . 11 . 19	う ぐ い す H 1 . 11 . 19
石 井 町		藤 S 57 . 6 . 1	い ち ょ う S 57 . 6 . 1	う ぐ い す S 57 . 6 . 1
神 山 町		う め S 60 . 5 . 1	神 山 杉 S 60 . 5 . 1	ヤ マ ド リ S 60 . 5 . 1
那 賀 町				
牟 岐 町		ハ マ ユ ウ S 60 . 11 . 5	タ チ バ ナ S 60 . 11 . 5	メ ジ ロ S 60 . 11 . 5
美 波 町		サ ク ラ H 22 . 9 . 15	う ば め が し H 22 . 9 . 15	イ ワ ツ バ メ H 22 . 9 . 15
海 陽 町		さ つ き H 19 . 3 . 31	松 H 19 . 3 . 31	ほ た る (※) H 19 . 3 . 31
松 茂 町		松 葉 菊 S 55 . 4 . 7	ク ロ マ ツ S 50 . 9 . 26	
北 島 町		菊 S 59 . 10 . 1	も く せ い S 61 . 12 . 18	
藍 住 町		菊 S 48 . 7 . 25	樟 S 48 . 7 . 25	
板 野 町		桜 (そめいよしの) S 61 . 11 . 7	ア セ ビ S 61 . 11 . 7	
上 板 町		藍 の 花 S 60 . 11 . 1	い ち ょ う S 60 . 11 . 1	
つ る ぎ 町		水 仙 H 19 . 10 . 17	エ ノ キ H 19 . 10 . 17	ヤ マ ガ ラ H 19 . 10 . 17
東 み よ し 町		サ ル ビ ア H 20 . 4 . 1	ク ス H 20 . 4 . 1	

資料:市町村課「令和4年度徳島県市町村要覧」(令和5年3月31日現在)

※ 「ほたる」は町の生物として制定

125表 天然記念物一覧（植物）

国指定・特別天然記念物

名 称	員 数	所 在 地	所有者又は管理者	指 定 年 月 日
加茂の大クス	1樹	三好郡東みよし町加茂1482	東みよし町	昭和31年7月19日

資料:文化資源活用課文化財担当調べ(令和5年4月1日現在)

国指定・天然記念物

名 称	員 数	所 在 地	所有者又は管理者	指 定 年 月 日
弁天島熱帯性植物群落	1件	阿南市橘町小勝186	阿南市	大正11年3月8日
乳保神社のイチヨウ	1樹	板野郡上板町瀬部字西井内763 他	乳保神社	昭和19年11月7日
沢谷のタヌキノショクダイ発 生地	9,917 m ²	那賀郡那賀町沢谷字亀井谷34-1 他	那賀町	昭和29年12月25日
野神の大センダン	1樹	阿波市阿波町野神3-1	阿波市	昭和32年6月19日 (平成27年10月7日追加指定)
出羽島大池のシラタマモ 自生地	50,214 m ²	海部郡牟岐町大字牟岐浦字出羽 島39-1地先所在の大池の区域他	牟岐町漁業協同組合	昭和47年3月16日
津島暖地性植物群落	65,000 m ²	海部郡牟岐町大字牟岐浦字馬地 105	牟岐町	昭和48年4月23日
鈴が峯のヤッコソウ発生地	6,275 m ²	海部郡海陽町大字久保字板取 238	海陽町	昭和54年11月26日
船窪のオンツツジ群落	1件	吉野川市山川町奥野井387-11他	吉野川市	昭和60年10月26日
三嶺・天狗塚のミヤマクマ ザサ及びコマツツジ群落	454.22 ha	三好市東祖谷(国有林及び菅生)	国, 三好市	平成6年9月1日
赤羽根大師のエノキ	1樹	美馬郡つるぎ町一字字蔭103-2他 4筆	つるぎ町	平成16年9月30日

資料:文化資源活用課文化財担当調べ(令和5年4月1日現在)

県指定・天然記念物

名 称	員 数	所 在 地	所有者又は管理者	指 定 年 月 日
金磯のアコウ	1件	小松島市金磯町弁天山	小松島市教育委員会	昭和28年1月13日
矢神のイチヨウ	1樹	名西郡石井町高原字中島 新宮本宮神社	石井町教育委員会	昭和28年7月21日
飛鳥のイブキ群落	1件	鳴門市鳴門町土佐泊浦飛鳥	鳴門市	昭和29年1月29日
恩山寺ビランジュ	1樹	小松島市田野町字恩山寺谷	恩山寺 小松島市教育委員会	昭和29年1月29日
櫛淵のフウ	1樹	小松島市櫛淵町字太田	小松島市教育委員会	昭和29年1月29日
左右内の一本スギ	1樹	名西郡神山町下分字左右内	一本杉庵	昭和29年1月29日

名 称	員 数	所 在 地	所有者又は管理者	指 定 年 月 日
大月のオハツキイチョウ	1樹	三好市山城町大月 長福寺	三好市教育委員会	昭和29年1月29日
銚スギ	1樹	三好市東祖谷大枝	銚神社	昭和29年1月29日
ヤッコソウ自生北限地	1件	海部郡海陽町奥浦字町内192 妙見山 明現神社境内	海陽町	昭和29年8月6日
足代のナギの林	1件	三好郡東みよし町足代字宮ノ岡3026他	東みよし町教育委員会	昭和30年7月15日
長生の暖地性樹林	1件	阿南市長生町大谷	大谷文化財保護会	昭和31年2月7日
矢上の大クス	1樹	板野郡藍住町矢上字春日 春日神社	藍住町	昭和31年2月7日
坂本のオハツキイチョウ	1樹	勝浦郡勝浦町大字坂本	個人所有	昭和32年1月16日
案内神社の大クス	1樹	阿波市吉野町柿原字シノ原337	案内神社	昭和33年7月18日
高清の大スギ	2樹	美馬郡つるぎ町半田	個人所有	昭和34年6月12日
鳥屋の大クス	1樹	板野郡上板町瀬部字檜山576-1	鳥羽神社	昭和34年12月15日
境目のイチョウ	1樹	阿波市市場町大影字境目92-1	阿波市	昭和35年9月24日
北河内のタチバナ自生地	3樹 1町歩	海部郡美波町北河内	個人所有	昭和36年3月14日
神山町辰ノ宮のクス	3樹	名西郡神山町下分字西寺79	宇佐八幡神社	昭和37年1月16日
尾開のクロガネモチ	1樹	阿波市市場町尾開字日吉576	阿波市教育委員会	昭和37年1月16日
焼山寺山のフジの群生地	1件	名西郡神山町下分字地中225	焼山寺	昭和37年1月16日
焼山寺山スギ並木	1件	名西郡神山町下分字地中318	焼山寺	昭和37年1月16日
ボウランの北限自生地	1件	那賀郡那賀町和食字町156-2他	蛭子神社	昭和38年6月18日 (平成5年12月21日追加指定)
天神のイチョウ	1樹	名西郡石井町高川原字天神 天満神社	石井町教育委員会	昭和39年5月1日
壇の大クス	1樹	吉野川市鴨島町森藤字平山566	吉野川市教育委員会	昭和40年3月5日
玉林寺のモクコク	1樹	吉野川市鴨島町山路107	玉林寺	昭和40年3月5日
黒沢の湿原植物群落	6,400 m ²	三好市池田町漆川黒沢2950他	三好市教育委員会	昭和40年3月5日
新野のクスの群生	10樹	阿南市新野町北宮ノ久保	轟神社	昭和42年1月17日
大野島のフジとクス	2樹	阿波市市場町大野島字天神66	大野島神社	昭和43年12月6日
吉良のエドヒガン	1樹	美馬郡つるぎ町貞光字吉良	つるぎ町	昭和46年2月23日
別所の大クス	1樹 179m ²	美馬市脇町別所字政所2194-1	美馬市	昭和47年3月17日
大島のタチバナ自生地	6,300 m ²	海部郡牟岐町大字牟岐浦	個人所有	昭和48年4月17日
岡の宮の大クス	1樹 3幹	板野郡板野町大寺字岡山路7	岡上神社	昭和48年8月21日

名 称	員 数	所 在 地	所有者又は管理者	指 定 年 月 日
喜来のナギ自生地	643㎡	海部郡牟岐町大字橋	個人所有	昭和49年8月30日
東祖谷の社叢群	7ヶ所	三好市東祖谷落合175(三所神社), 栗枝渡144(八幡神社), 奥ノ井72(住吉神社), 大枝45(鉾神社), 釣井248(釣井三社神社), 落合435(深淵愛宕神社), 菅生384-2(菅生八幡神社)	三好市教育委員会	昭和49年8月30日 (昭和59年4月3日追加指定)
峯長瀬の大ケヤキ	1樹	名西郡神山町阿野字峯長瀬43	若宮神社	昭和51年8月6日
明丸のオガタモノキ自生地	2,620㎡	海部郡美波町山河内字明丸13-1他	美波町教育委員会	昭和51年8月6日 (平成7年1月13日追加指定)
川井のエドヒガン	1樹	美馬市木屋平字川井	美馬市教育委員会	昭和61年5月2日
八幡の大スギ	1樹	美馬市木屋平字八幡76	新八幡神社	昭和61年5月2日
由岐のヤマモモ	1樹	海部郡美波町西の地	個人所有	昭和62年12月4日
蛇王のウバメガン樹林	9,719㎡	海部郡海陽町浅川字ヒムロ谷3-13	海陽町	平成3年9月27日
阿部のイブキ	1樹	海部郡美波町阿部	個人所有	平成9年8月8日
内田のエドヒガン	1樹	美馬市穴吹町古宮	個人所有	平成10年5月8日
内田のヤマザクラ	1樹	美馬市穴吹町古宮	個人所有	平成10年5月8日
白山神社のモミ	1樹及び生育地397.4㎡	美馬郡つるぎ町一字字蔭117	つるぎ町教育委員会	平成11年12月24日
桑平のトチノキ	1樹及び生育地706.5㎡	美馬郡つるぎ町一字字桑平6146	つるぎ町教育委員会	平成11年12月24日
奥大野のアカマツ	1樹及び生育地542.16㎡	美馬郡つるぎ町一字字奥大野6848	つるぎ町教育委員会	平成11年12月24日
洞草薬師堂のコナラ	1樹及び生育地350㎡	三好市池田町西山東内476-1	洞草町内会 三好市教育委員会	平成12年7月28日
光福寺のイチヨウ	1樹及び生育地113㎡	板野郡北島町北村字水神原32-1	光福寺	平成14年8月6日
五所神社の大スギ	1樹及び生育地314㎡	三好市西祖谷山村上吾橋310	五所神社	平成15年8月1日
端山のタラヨウ	1樹及び生育地453㎡	美馬郡つるぎ町貞光字長瀬39番地1	五社神社 つるぎ町教育委員会	平成25年6月4日

資料:文化資源活用課文化財担当調べ(令和5年4月1日現在)

126表 徳島県の森林・林業主要指標

都道府県	総土地面積		国勢調査						現況森林面積			
			人口		世帯数		総計		国有林			
	順位	順位	順位	順位	順位	順位	順位	順位				
単位	km ²		人		世帯		ha		ha			
占有率	1.1%		0.6%		0.6%		1.3%		0.2%			
全国平均	8,042		2,685,672		1,185,523		532,940.4		162,952			
四国平均	4,701		924,628		407,472		349,606.8		48,345			
全国計	377,969.24		126,226,568		55,719,562		25,048,199		7,658,728			
北海道	83,421.65	1	5,228,885	8	2,471,140	7	5,538,447	1	3,061,263	1		
青森県	9,645.10	8	1,238,730	31	510,943	31	632,805	9	394,056	3		
岩手県	15,275.02	2	1,211,206	32	492,014	32	1,171,446	2	387,918	5		
宮城県	7,282.29	16	2,303,487	14	979,791	14	417,087	22	130,890	13		
秋田県	11,637.52	6	960,113	38	385,422	40	839,247	7	391,025	4		
山形県	9,323.15	9	1,068,696	36	398,358	38	669,272	8	353,190	7		
福島県	13,784.39	3	1,834,198	21	741,400	21	973,834	4	406,567	2		
茨城県	6,097.56	24	2,868,554	11	1,181,273	13	186,781	39	45,166	21		
栃木県	6,408.09	20	1,934,016	19	793,753	19	349,007	26	126,977	14		
群馬県	6,362.28	21	1,940,333	18	802,343	17	423,141	21	193,802	9		
埼玉県	3,797.75	39	7,346,836	5	3,153,350	5	119,780	41	12,319	38		
千葉県	5,156.74	28	6,287,034	6	2,766,999	6	157,277	40	7,781	44		
東京都	2,193.79	45	14,064,696	1	7,219,402	1	78,929	46	7,839	43		
神奈川県	2,416.32	43	9,240,411	2	4,220,233	2	94,696	44	10,470	41		
新潟県	12,583.88	5	2,202,358	15	864,375	15	855,159	6	290,051	8		
富山県	4,247.54	33	1,035,612	37	403,538	37	284,995	32	105,290	16		
石川県	4,186.19	35	1,133,294	33	468,953	35	286,046	31	34,593	25		
福井県	4,190.58	34	767,433	43	290,983	45	312,024	30	39,206	23		
山梨県	4,465.27	32	810,427	42	338,333	41	347,782	27	4,954	46		
長野県	13,561.56	4	2,049,683	16	830,413	16	1,068,636	3	371,491	6		
岐阜県	10,621.29	7	1,979,781	17	778,629	20	861,978	5	178,003	10		
静岡県	7,777.02	13	3,635,220	10	1,479,735	10	497,124	16	89,372	17		
愛知県	5,173.24	27	7,546,192	4	3,226,067	4	218,152	37	11,374	39		
三重県	5,774.48	25	1,771,440	22	740,870	22	372,229	24	23,486	32		
滋賀県	4,017.38	38	1,414,248	26	570,223	28	202,892	38	18,825	33		
京都府	4,612.20	31	2,579,921	13	1,188,106	12	342,300	28	6,991	45		
大阪府	1,905.34	46	8,842,523	3	4,127,283	3	57,220	47	1,158	47		
兵庫県	8,400.95	12	5,469,184	7	2,398,865	8	560,006	14	29,467	29		
奈良県	3,690.94	40	1,325,437	29	544,225	30	283,702	33	13,983	37		
和歌山県	4,724.68	30	923,033	40	394,455	39	361,328	25	17,462	35		
鳥取県	3,507.13	41	553,847	47	218,964	47	258,987	34	31,699	28		
島根県	6,707.81	19	671,602	46	269,317	46	524,495	15	32,217	26		
岡山県	7,114.60	17	1,889,607	20	798,357	18	483,379	17	37,404	24		
広島県	8,478.93	11	2,801,388	12	1,241,484	11	611,223	10	48,419	19		
山口県	6,112.50	23	1,342,987	27	597,418	27	436,957	20	11,374	39		
徳島県	4,146.99	36	719,704	44	307,835	44	314,830	29	18,573	34		
香川県	1,876.87	47	951,049	39	406,464	36	87,515	45	8,209	42		
愛媛県	5,675.96	26	1,335,694	28	600,715	26	401,051	23	40,498	22		
高知県	7,102.31	18	692,065	45	314,873	42	595,031	11	126,100	15		
福岡県	4,987.65	29	5,138,891	9	2,316,011	9	222,393	36	24,999	30		
佐賀県	2,440.68	42	812,013	41	312,111	43	110,403	42	15,681	36		
長崎県	4,131.06	37	1,313,103	30	558,372	29	242,596	35	24,089	31		
熊本県	7,409.18	15	1,739,211	23	718,364	24	462,965	18	64,388	18		
大分県	6,340.70	22	1,124,597	34	488,229	33	452,790	19	48,336	20		
宮崎県	7,734.24	14	1,070,213	35	469,690	34	585,559	13	177,597	11		
鹿児島県	9,186.27	10	1,589,206	24	727,135	23	587,983	12	152,207	12		
沖縄県	2,282.17	44	1,468,410	25	612,749	25	106,731	43	31,974	27		
資料	令和5年全国都道府県市区町村別面積調		令和2年国勢調査				林野庁計画課調べ(H29.3.31)					

※ 総土地面積は境界未定地の面積は含まないため都道府県別計と全国計は一致しない

現況森林面積		林野率		森林蓄積量						人工林面積	
民有林				総計		国有林		民有林			
ha	順位	%	順位	千m ³	順位	千m ³	順位	千m ³	順位	千ha	順位
1.7%		—		1.9%		0.3%		2.4%		1.9%	
369,989		66.5		111,521		26,084		85,438		216.7	
301,262		69.1		103,117		11,569		91,548		211.2	
17,389,471		—		5,241,501		1,225,927		4,015,574		10,184.4	
2,477,184	1	70.2	19	817,725	1	443,695	1	374,030	1	1473.9	1
238,749	30	64.9	25	124,508	14	73,791	2	50,717	34	268.6	12
783,528	2	75.4	10	250,958	2	61,492	5	189,466	2	488.6	2
286,197	26	56.0	34	85,182	24	22,478	14	62,704	29	197.1	21
448,222	11	71.5	17	180,006	7	64,511	3	115,495	12	409.1	4
316,082	24	69.2	20	109,582	20	41,233	9	68,349	25	185.6	24
567,267	5	68.4	22	210,238	3	59,199	6	151,039	4	340.4	7
141,615	40	32.6	44	39,304	38	11,975	18	27,329	41	110.8	35
222,030	33	52.9	35	74,387	29	19,740	15	54,647	33	155.1	28
229,339	31	64.3	26	95,952	23	28,434	12	67,518	27	176.9	25
107,461	41	31.5	45	34,599	40	2,723	36	31,876	39	59.1	41
149,496	39	31.2	46	28,388	42	1,605	42	26,783	42	60.4	40
71,090	46	35.2	43	15,985	44	627	46	15,358	44	35.1	44
84,226	43	38.7	42	21,117	43	1,876	41	19,241	43	36.0	43
565,108	6	63.8	29	130,608	12	24,117	13	106,491	15	162.0	27
179,705	38	56.6	33	47,235	37	7,633	23	39,602	37	54.4	42
251,453	29	66.5	24	70,568	31	2,627	37	67,941	26	101.5	37
272,818	27	74.0	12	64,721	34	4,138	32	60,583	30	124.2	34
342,828	22	78.2	4	72,535	30	996	45	71,539	24	153.4	29
697,145	3	75.9	7	196,641	4	61,687	4	134,954	8	440.1	3
683,975	4	79.2	2	179,102	8	29,715	11	149,387	5	384.2	6
407,752	16	63.4	30	115,235	17	18,299	16	96,936	19	278.1	11
206,778	35	42.1	41	50,095	36	2,453	39	47,642	35	140.2	30
348,743	20	64.3	26	79,695	25	4,746	29	74,949	22	230.0	16
184,067	37	50.9	36	37,777	39	2,518	38	35,259	38	84.9	38
335,309	23	74.2	11	78,106	26	1,117	44	76,989	21	131.1	33
56,062	47	30.0	47	8,096	46	236	47	7,860	46	27.6	45
530,539	8	67.0	23	120,535	16	5,875	27	114,660	13	238.2	14
269,719	28	76.9	5	77,782	27	2,843	35	74,939	23	171.9	26
343,866	21	76.2	6	105,405	21	4,120	33	101,285	17	220.3	17
227,288	32	73.7	13	66,451	32	6,006	26	60,445	31	140.2	31
492,278	9	78.7	3	153,373	10	6,712	24	146,661	6	205.3	19
445,975	12	68.7	21	75,088	28	7,704	22	67,384	28	205.4	18
562,804	7	72.9	14	110,405	19	10,050	21	100,355	18	200.9	20
425,583	14	71.9	15	128,107	13	2,404	40	125,703	9	194.9	22
296,257	25	75.5	9	99,187	22	3,502	34	95,685	20	189.6	23
79,306	44	46.5	38	6,758	47	1,420	43	5,338	47	23.2	46
360,553	19	70.6	18	112,875	18	10,140	20	102,735	16	244.2	13
468,931	10	83.7	1	193,648	5	31,213	10	162,435	3	387.9	5
197,394	36	44.6	40	65,361	33	6,686	25	58,675	32	140.0	32
94,722	42	45.3	39	34,019	41	4,230	31	29,789	40	73.6	39
218,507	34	59.6	32	51,653	35	5,368	28	46,285	36	104.6	36
398,577	18	62.9	31	140,181	11	17,043	17	123,138	10	280.1	9
404,454	17	71.7	16	122,431	15	11,963	19	110,468	14	232.6	15
407,962	15	75.7	8	188,084	6	49,058	7	139,026	7	332.3	8
435,776	13	64.1	28	157,899	9	41,335	8	116,564	11	278.5	10
74,757	45	50.7	37	13,915	45	4,594	30	9,321	45	12.1	47
林野庁 計画課調べ (H29.3.31)		2020 農林業センサス		林野庁計画課調べ (H29.3.31)							

※ 合計が一致しないのは有効数値で四捨五入しているため

都道府県	人工林率		農林業経営体数		林業経営体数		林業経営体率		林業産出額	
	%	順位	経営体	順位	経営体	順位	%	順位	千万円	順位
単位	—		経営体		経営体		—		千万円	
占有率	—		1.3%		0.8%		—		2.2%	
全国平均	45.0		23,239		723		3.1		1,030	
四国平均	53.0		16,574		551		3.3		836	
全国計	—		1,092,250		34,001		—		48,394	
北海道	26.6	43	37,675	6	4,565	1	12.1	1	4,160	3
青森県	42.5	29	29,362	14	678	19	2.3	26	911	19
岩手県	41.7	32	36,186	7	1,728	3	4.8	10	1,931	6
宮城県	47.3	20	30,217	11	489	27	1.6	34	922	18
秋田県	48.7	17	29,467	13	1,010	10	3.4	16	1,574	8
山形県	27.7	42	28,466	17	451	28	1.6	35	693	23
福島県	35.0	40	42,916	4	777	17	1.8	30	1,195	12
茨城県	59.3	11	44,983	1	407	30	0.9	43	788	22
栃木県	44.4	23	33,078	10	1,015	9	3.1	20	1,247	11
群馬県	41.8	31	20,476	25	358	33	1.7	32	683	24
埼玉県	49.4	16	28,435	18	129	44	0.5	46	150	42
千葉県	38.4	36	35,473	8	199	38	0.6	44	282	34
東京都	44.4	24	5,224	47	152	42	2.9	21	60	45
神奈川県	38.0	38	11,490	41	139	43	1.2	40	40	46
新潟県	18.9	46	43,836	2	637	21	1.5	36	4,419	2
富山県	19.1	45	12,474	40	181	39	1.5	37	442	30
石川県	35.5	39	10,119	45	416	29	4.1	13	224	39
福井県	39.8	34	10,726	44	356	34	3.3	18	161	40
山梨県	44.1	25	15,088	33	153	41	1.0	41	152	41
長野県	41.2	33	43,381	3	1,008	11	2.3	25	5,778	1
岐阜県	44.6	22	21,918	24	1,584	4	7.2	3	928	17
静岡県	56.0	13	26,337	20	837	16	3.2	19	1,370	9
愛知県	64.3	3	27,115	19	498	26	1.8	29	257	37
三重県	61.8	5	19,070	27	527	24	2.8	23	612	26
滋賀県	41.8	30	14,867	34	306	36	2.1	27	92	43
京都府	38.3	37	14,547	37	619	22	4.3	12	271	35
大阪府	48.3	18	7,729	46	128	45	1.7	33	35	47
兵庫県	42.5	27	38,587	5	514	25	1.3	38	450	29
奈良県	60.6	8	11,211	43	652	20	5.8	7	268	36
和歌山県	61.0	6	18,335	28	340	35	1.9	28	467	28
鳥取県	54.1	14	14,850	35	843	15	5.7	8	387	33
島根県	39.2	35	15,715	32	875	14	5.6	9	564	27
岡山県	42.5	28	29,186	15	1,174	8	4.0	14	891	20
広島県	32.9	41	22,946	21	1,453	5	6.3	6	867	21
山口県	44.6	21	16,012	31	543	23	3.4	17	417	31
徳島県	60.2	10	14,683	36	264	37	1.8	31	1,064	14
香川県	26.5	44	16,490	30	88	46	0.5	45	413	32
愛媛県	60.9	7	22,063	22	968	12	4.4	11	934	15
高知県	65.2	2	13,061	39	882	13	6.8	5	933	16
福岡県	62.9	4	28,663	16	719	18	2.5	24	1,362	10
佐賀県	66.6	1	14,514	38	406	31	2.8	22	253	38
長崎県	43.1	26	18,022	29	178	40	1.0	42	680	25
熊本県	60.5	9	34,430	9	1,255	7	3.6	15	1,902	7
大分県	51.4	15	19,668	26	1,329	6	6.8	4	2,268	5
宮崎県	56.7	12	21,924	23	1,796	2	8.2	2	3,722	4
鹿児島県	47.4	19	29,919	12	367	32	1.2	39	1,100	13
沖縄県	11.3	47	11,316	42	8	47	0.1	47	74	44
資料	林野庁 計画課調べ (H29.3.31)		2020年農林業センサス						令和3年 林業産出額	

素材生産量	製材品出荷量		木材・木製品 出荷額		特用林産物生産量						
	順位	順位	順位	順位	乾しいたけ		生しいたけ		きくらげ		
千m ³		千m ³		百万円		トン	順位	トン	順位	トン	順位
1.4%		1.3%		1.5%		0.2%		9.9%		0.4%	
468		183		51,761		47.2		1,511.9		81.0	
372		187		35,593		37.8		2,056.2		32.0	
22,014		8,602		2,432,770		2,216.2		71,057.6		3,823.6	
3,335	1	777	3	138,168	3	14.3	19	5,631.7	2	57.0	19
979	6	79	28	12,804	43	0.1	47	174.9	43	18.7	31
1,461	3	273	9	56,158	16	98.4	5	4,659.9	3	8.3	40
685	10	92	27	72,924	10	10.2	21	1,039.3	21	198.2	4
1,223	4	187	13	64,352	12	2.9	38	3,899.6	5	4.3	43
364	19	157	15	20,423	40	3.2	35	1,214.6	19	23.8	25
950	8	338	8	53,581	18	13.3	20	3,371.3	7	81.0	14
455	15	731	4	152,555	1	4.2	34	751.7	25	182.6	6
577	12	254	10	87,002	6	35.2	9	3,152.6	8	82.7	12
213	26	71	30	69,510	11	19.3	13	4,103.1	4	81.5	13
x	46	30	38	61,536	14	7.0	27	666.4	29	10.1	38
91	39	27	39	63,652	13	6.2	30	3,476.3	6	10.3	37
49	42	x	46	9,945	44	1.2	42	216.8	38	3.3	45
8	45	5	45	22,644	38	0.3	46	206.7	39	20.4	28
156	32	67	32	30,266	32	24.2	10	2,425.0	13	113.4	9
70	40	127	20	32,149	31	2.4	39	1,575.2	15	80.4	15
113	38	31	37	20,753	39	6.6	29	317.0	36	10.7	36
139	35	35	35	77,692	9	3.1	36	203.8	40	4.8	42
141	34	14	43	7,476	45	1.1	43	195.9	42	34.6	24
467	14	104	23	26,741	35	5.3	32	3,016.7	9	10.1	38
391	17	141	17	60,264	15	17.2	17	2,465.4	12	185.7	5
332	21	93	26	134,771	4	64.2	7	1,518.3	16	50.3	20
157	31	76	29	127,226	5	8.7	24	858.4	22	70.3	18
327	23	129	19	49,281	20	17.9	15	787.1	23	20.5	27
65	41	24	40	29,476	33	0.5	45	372.1	34	14.7	33
171	30	68	31	46,138	24	3.0	37	198.0	41	3.3	45
22	44	6	44	85,116	7	7.5	26	67.7	47	75.6	17
378	18	63	33	43,262	26	9.3	22	681.2	27	2.9	47
121	37	95	25	48,908	21	1.9	40	409.4	33	13.5	34
188	27	99	41	33,395	30	6.9	28	1,085.2	20	42.0	22
186	28	24	34	22,863	37	17.1	18	277.7	37	268.6	1
339	20	53	16	44,776	25	17.6	16	1,366.3	18	78.0	16
406	16	153	2	81,564	8	9.3	22	1,509.9	17	92.7	10
331	22	993	18	143,928	2	5.8	31	673.5	28	3.6	44
246	25	138	22	47,593	23	19.8	12	363.2	35	259.2	2
307	24	108	36	35,950	28	5.2	33	7,047.6	1	15.8	32
24	43	33	6	54,015	17	0.9	44	123.0	44	22.8	26
563	13	397	12	34,610	29	126.8	4	621.3	31	48.2	21
592	11	208	11	17,798	41	18.2	14	432.7	32	40.1	23
186	29	231	21	47,767	22	21.7	11	738.3	26	85.0	11
148	33	114	42	25,253	36	7.7	25	72.2	46	8.2	41
129	36	21	7	6,484	46	49.5	8	2,855.6	11	18.9	30
957	7	349	5	36,173	27	226.0	3	634.9	30	140.4	8
1,198	5	419	1	27,056	34	839.5	1	1,818.1	14	237.7	3
2,031	2	994	14	51,614	19	388.0	2	2,909.5	10	11.6	35
743	9	167	47	16,077	42	66.1	6	782.1	24	164.2	7
x	47	x	24	1,079	47	1.4	41	90.4	45	20.4	28
令和4年木材統計				2020年工業統計 (従業者4人以上 の事業所)		令和3年特用林産基礎資料					

※ 合計が一致しないのは有効数値で四捨五入しているため ※ ×は生産者が2戸以下のため

都道府県	特用林産物生産量				保安林面積					
	木		たけのこ		総数		国有林		民有林	
	トン	順位	トン	順位	ha	順位	ha	順位	ha	順位
単位数	0.1%		2.1%		1.0%		0.3%		1.8%	
占有率	153.0		424.0		260,541		147,163		113,378	
全国平均	355.0		466.0		130,806		44,780		86,026	
全国計	7,206.5		19,907.4		12,245,426		6,916,671		5,328,755	
北海道	639.3	4	-	45	3,777,433	1	2,860,192	1	917,240	1
青森県	18.1	26	-	45	388,913	9	338,016	5	50,896	18
岩手県	1,816.0	1	5.1	37	477,006	3	333,900	6	143,106	6
宮城県	56.7	15	113.4	21	184,014	20	115,079	15	68,935	16
秋田県	3.4	43	3.1	39	463,663	4	366,375	2	97,287	11
山形県	30.8	20	161.1	17	412,987	7	342,280	4	70,706	15
福島県	71.9	11	14.5	33	396,899	8	282,351	7	114,548	9
茨城県	13.4	30	107.5	22	55,920	39	38,038	22	17,882	32
栃木県	107.1	9	164.3	16	196,425	19	115,203	14	81,222	14
群馬県	60.1	13	13.6	34	234,669	12	140,034	11	94,634	12
埼玉県	18.0	27	1.9	41	48,038	41	11,864	37	36,137	37
千葉県	1.6	45	320.6	13	18,694	46	6,799	42	11,895	42
東京都	5.3	40	-	45	19,340	45	2,625	46	16,716	46
神奈川県	6.1	38	5.2	36	51,918	40	10,397	40	41,522	40
新潟県	18.5	24	20.3	31	426,789	5	261,901	8	164,888	3
富山県	99.0	10	30.7	30	196,991	18	104,367	16	92,624	10
石川県	27.1	22	330.9	12	85,096	34	33,849	25	51,248	24
福井県	16.6	28	379.6	8	144,038	26	37,553	23	106,485	21
山梨県	5.5	39	6.8	35	202,466	14	4,272	45	198,194	45
長野県	27.2	21	37.6	29	581,376	2	346,035	3	235,341	2
岐阜県	9.2	33	51.3	26	424,162	6	172,743	9	251,419	4
静岡県	58.3	14	342.0	10	175,276	21	83,542	17	91,734	13
愛知県	14.7	29	15.2	32	69,855	38	10,601	39	59,254	39
三重県	62.6	12	280.0	14	126,238	29	22,421	30	103,817	29
滋賀県	7.3	37	3.0	45	83,183	35	16,434	34	66,749	34
京都府	8.1	35	3,163.9	3	106,273	32	5,082	44	101,191	44
大阪府	9.4	32	92.1	23	17,462	47	1,094	47	16,368	47
兵庫県	43.7	17	160.6	18	199,619	16	24,704	28	174,915	27
奈良県	7.5	36	1.1	42	72,298	36	11,177	38	61,120	38
和歌山県	989.6	3	79.3	24	134,522	28	15,598	35	118,924	35
鳥取県	2.8	44	45.2	28	139,315	27	30,587	26	108,728	25
島根県	8.9	34	50.5	27	200,221	15	29,038	27	171,183	26
岡山県	25.8	23	183.8	15	173,025	22	34,264	24	138,761	23
広島県	1.0	46	4.5	38	252,548	11	46,018	19	206,530	19
山口県	18.4	25	135.7	19	115,089	31	9,308	41	105,781	41
徳島県	3.7	42	415.6	7	116,807	30	18,354	32	98,452	31
香川県	4.4	41	985.8	5	25,706	44	6,413	43	19,293	43
愛媛県	33.1	19	121.1	20	146,912	25	37,424	21	109,488	22
高知県	1,380.6	2	341.0	11	233,800	13	116,929	13	116,871	8
福岡県	11.1	31	4,386.0	1	105,528	33	23,386	29	82,143	28
佐賀県	0.3	47	64.3	25	43,647	42	13,633	36	30,014	36
長崎県	51.1	16	0.4	44	71,822	37	21,279	31	50,543	30
熊本県	364.0	6	2,286.8	4	170,437	23	58,184	18	112,253	17
大分県	404.4	5	363.1	9	164,704	24	43,375	20	121,329	20
宮崎県	275.7	8	619.5	6	285,315	10	160,693	10	124,621	5
鹿児島県	329.3	7	3,998.7	2	198,366	17	135,560	12	62,806	7
沖縄県	39.8	18	0.7	43	30,623	43	17,699	33	12,924	33
資料	令和3年特用林産基礎資料				森林・林業統計要覧2022				森林・林業統計要覧2022	

既設林道の現況						備考
総数		国有林		民有林		
km	順位	km	順位	km	順位	
1.4%		0.1%		2.1%		
2,974		985		1,989		
2,378		553		2,044		
139,770		46,278		93,493		
23,920	1	16,406	1	7,514	1	
4,205	9	2,996	2	1,209	35	
5,937	4	2,388	4	3,549	5	
2,216	21	750	15	1,466	32	
5,304	6	2,653	3	2,651	10	
3,053	15	1,131	11	1,922	21	
5,841	5	1,739	8	4,102	4	
1,229	39	647	16	582	43	
2,035	25	573	17	1,463	33	
2,546	17	939	14	1,607	29	
902	41	42	41	860	40	
680	43	78	36	601	42	
497	44	31	44	466	44	
694	42	92	35	602	41	
3,531	11	490	18	3,041	6	
1,805	32	61	38	1,744	25	
2,099	24	25	45	2,074	16	
2,237	20	120	32	2,117	15	
2,197	22	57	40	2,140	14	
7,209	2	2,315	5	4,894	2	
6,111	3	1,572	9	4,539	3	
3,521	12	993	13	2,528	12	
1,706	33	212	26	1,494	31	
2,175	23	254	24	1,921	22	
1,282	38	99	33	1,183	37	
1,565	34	35	43	1,530	30	
394	46	6	46	388	46	
1,928	31	188	29	1,740	26	
1,091	40	95	34	996	39	
2,001	26	197	28	1,804	24	
1,395	36	202	27	1,193	36	
1,952	29	252	25	1,700	27	
2,356	19	345	21	2,011	18	
3,086	14	405	20	2,682	8	
1,974	28	76	37	1,898	23	
1,988	27	60	39	1,928	20	
463	45	40	42	422	45	
2,909	16	342	22	2,568	11	
4,152	10	1,769	7	2,383	13	
1,942	30	299	23	1,643	28	
1,340	37	180	30	1,160	38	
1,546	35	170	31	1,376	34	
3,096	13	1,030	12	2,066	17	
2,417	18	472	19	1,945	19	
4,717	7	2,039	6	2,677	9	
4,229	8	1,417	10	2,812	7	
300	47	-	47	300	47	
森林・林業統計要覧2022						

※ 合計が一致しないのは有効数値で四捨五入しているため xは生産者が2戸以下のため

127表 森林・林業の主な出来事

年	国内の主な出来事	徳島県内の主な出来事
1989 (平成元年)	<ul style="list-style-type: none"> ● 1月 昭和天皇崩御 ● 4月 消費税(3%)スタート ● 4月 昭和天皇誕生日4月29日を「みどりの日」に制定(現在は5月4日) ● 5月 造林補助事業拡充(3~6年齢級の除間伐) ● 12月 株価最高値(バブル相場) 	<ul style="list-style-type: none"> ● 5月 第40回全国植樹祭開催(神山森林公園) ● 5月 第18回全国林業後継者大会(神山町) ● 7月 神山森林公園開園 ● 8月 林道川崎国見山線「国見山橋」完成(吉野川に架かる唯一の林道橋) ● 10月 阿波麻植森林組合設立
1990 (平成2年)	<ul style="list-style-type: none"> ● 6月 間伐促進強化対策開始 ● 7月 特用林産産地化形成総合対策事業開始 ● 10月 バブル経済破綻(株価・地価下落) ● 12月 森林インストラクター制度創設 	<ul style="list-style-type: none"> ● 10月 3000日の徳島戦略「県産木造住宅システムの整備」プロジェクト発表 ● 10月 津田木材団地、木材港開港 ● 11月 林道元山槻地線開通式
1991 (平成3年)	<ul style="list-style-type: none"> ● 1月 針葉樹の構造用製材のJAS規格制定(7月施行)スギの強度性能向上へ ● 4月 (財)日本木材総合情報センター発足(日本木材備蓄機構を改組) ● 4月 森林法改正・公布(7月施行)流域管理システムを位置づけ ● 5月 国有林野事業改善特別措置法改正 ● 7月 国有林野事業3年改善計画策定 ● 9月 農林水産省「高性能林業機械化促進方針」策定 ● 12月 樹木医を初認定 	<ul style="list-style-type: none"> ● 3月 南川生活環境保全林完成 ● 3月 柴小屋生活環境保全林完成 ● 3月 (財)徳島県林業労働対策基金設立 ● 4月 林業山村活性化林業構造改善事業スタート ● 6月 林道六丁轟線開通式 ● 6月 徳島県木造住宅供給システム推進協議会発足、各専門部会により、基本構想を検討 ● 9月 吉野川(三好)流域林業活性化センター設立 ● 9月 台風19号(リンゴ台風)で三好郡を中心に甚大な風倒木被害 ● 10月 全国竹の大会開催(阿南市)
1992 (平成4年)	<ul style="list-style-type: none"> ● 2月 林野庁 都道府県知事宛に「広く消費者へ木材需要の促進」を指示 ● 6月 国連環境開発会議(地球サミット)気候変動枠組条約と生物多様性条約に署名 ● 9月 第八次治山事業5箇年計画の閣議決定 ● 11月 環境基本法 公布・施行 	<ul style="list-style-type: none"> ● 3月 竜王山生活環境保全林完成 ● 3月 「県産木造住宅供給システム」基本構想策定 ● 5月 林道笹無池ヶ谷線開通式 ● 5月 林道小島内田線開通式 ● 9月 林総センター「高性能林業機械オペレーター養成研修」開始 ● 10月 木頭森林組合設立
1993 (平成5年)	<ul style="list-style-type: none"> ● 1月 農水省・自治省「ふるさと林道緊急整備事業」創設 ● 第一次から第三次まで大型補正予算 一次閣議決定 5月 二次閣議決定 10月 三次閣議決定 2月 ● 6月 建築基準法改正施行 木造建築の規制緩和(木造建築物元年) ● 8月 細川連立内閣(非自民政権)発足 	<ul style="list-style-type: none"> ● 3月 植桜生活環境保全林完成 ● 5月 林道杖立線開通式 ● 8月 那賀・海部川(海部)流域林業活性化センター設立 ● 10月 国産材需要開発センター(新技術開発棟)オープンラボ完成 ● 10月 相生町第3セクターあじさい木工(株)操業開始 ● 10月 木の日キャラバン隊にて木材需要拡大PR開始 ● 11月 相生森林美術館 開館 ● 11月 徳島県森林整備担い手対策基金条例公布
1994 (平成6年)	<ul style="list-style-type: none"> ● 4月 労働基準法改正により、林業も労働時間法制の対象に ● 6月 気候変動枠組条約公布 	<ul style="list-style-type: none"> ● 1月 山城町森林組合 ログハウス工場完成 ● 3月 林道増川線開通

年	国内の主な出来事	徳島県内の主な出来事
1994 (平成6年)	<ul style="list-style-type: none"> ● 6月 農山漁村余暇(グリーンツーリズム)促進法公布(H7.4月施行) ● 6月 円高初の1ドル100円割れ ● 7月 製造物責任法(PL法)公布(H7.7月施行) 	<ul style="list-style-type: none"> ● 3月 林道海川野久保線開通 ● 4月 木屋平村第3セクター(株)ウッドピア設立 ● 6月 林間広場オープン(相生町グランド) ● 10月 林道熊谷線開通式 ● 11月 県産木造住宅供給システムにて近畿圏に第1号が上棟
1995 (平成7年)	<ul style="list-style-type: none"> ● 1月 阪神・淡路大震災 ● 4月 流域総合間伐対策開始 ● 4月 円高1ドル80円割れ ● 5月 緑の募金による森林整備等の推進に関する法律公布(6月施行) 「緑の羽根募金」を「緑の募金」へ ● 7月 林野庁「水源の森百選」選定・公表(剣山水源の森、轟山水源の森など) 	<ul style="list-style-type: none"> ● 3月 生活環境保全林完成(中尾山・船窪・金清) ● 3月 県産木造住宅供給システムの組織が協同組合を設立(TS・SWS) ● 4月 大工養成校とくしま木匠塾開校 ● 4月 日本製紙と永大産業が出資 N&E(株)設立(H9.1落成式) ● 7月 指導林家全国研修会開催(山城町) ● 7月 活動拠点施設オープン(山城町三好林業総合センター) ● 10月 三好林業機械化センター協同組合設立 協同組合みよし木材団地設立 ● 10月 中尾山高原でグラススキー全日本選手権 ● 10月 吉野川(徳島)、吉野川(美馬)流域林業活性化センター設立 ● 11月 吉野川(川島)流域林業活性化センター設立
1996 (平成8年)	<ul style="list-style-type: none"> ● 4月 労働省 林業用モノレールでの人員輸送を正式に認知 ● 5月 林業経営基盤の強化等の促進のための資金の融資に関する暫定措置法 ● 5月 林業労働力の確保の促進に関する法律 ● 5月 木材の安定供給の確保に関する法律公布 ● 11月 森林資源に関する基本計画 	<ul style="list-style-type: none"> ● 1月 吉野川流域林業活性化センター設立 ● 2月 とくしま森とみどりの会設立(徳島県林業振興会を改組) ● 3月 吉野川流域林業活性化実施計画策定 ● 6月 徳島県プレカット協会設立 ● 6月 上勝町第3セクター(株)もくさん設立 ● 7月 森づくりボランティア(県民参加の森づくり推進事業)開始 ● 7月 那賀・海部川(那賀)流域林業活性化センター設立 ● 8月 経営基盤強化林業構造改善事業(木材供給圏確立型)スタート ● 11月 那賀・海部川流域林業活性化センター設立 ● 12月 徳島県木の家づくり協会発足
1997 (平成9年)	<ul style="list-style-type: none"> ● 保安林制度創設100周年 ● 1月 林野庁長官に高橋勲氏(S56:県治山林道課長、S57:県農林水産部参事) ● 1月 製材等の日本農林規格(針葉樹の造作用、下地用製材広葉樹製造など施行) ● 3月 森林病虫害等防除法の改正 ● 4月 消費税率引上げ(3%→5%) ● 12月 林政審議会答申(「林政の基本方向と国有林野事業の抜本的革命」) ● 12月 地球温暖化防止京都会議 京都議定書採択 	<ul style="list-style-type: none"> ● 6月 林道小川平線部分開通 ● 7月 林道杉地白ヶ谷線開通式 ● 7月 (財)徳島県林業労働力確保支援センター設立 ● 8月 「森の案内人」養成講座開始 ● 8月 一宇村剣山スキー場総合案内施設オープン ● 10月 海部木材協同組合が発足しプレカット工場建設 ● 10月 美馬郡北部森林組合設立 三好東部森林組合設立 ● 10月 第34回全国林業労働災害防止大会開催(徳島市) ● 12月 井川町腕山スキー場体験交流センターオープン ● 12月 山城町第3セクター(株)山城もくもく設立 ● 12月 山地防災ヘルパー制度創設

年	国内の主な出来事	徳島県内の主な出来事
1998 (平成10年)	<ul style="list-style-type: none"> ● 1月 第九次治山事業七箇年計画の閣議決定 ● 3月 特定非営利活動促進法(NPO法)公布(12月施行) ● 4月 明石海峡大橋開通(神戸・鳴門ルート完成) ● 6月 建築基準法改正(H12.6施行)(仕様規定から性能規定へ) ● 10月 国有林野事業の革命のための特別措置法 ● 10月 国有林野事業の革命のための関係法律の整備に関する法律 ● 10月 森林法改正(市町村森林整備計画を全市町村が策定、伐採届の受理権限を市町村に委譲) 	<ul style="list-style-type: none"> ● 1月 協同組合連合会徳島サンライフ21発足 ● 3月 生活環境保全林完成(東龍王・土柱) ● 3月 那賀・海部川流域林業活性化実施計画策定 ● 3月 情報処理センターオープン森林情報システム整備(木頭森林組合) ● 4月 徳島県特用林産振興基本計画樹立(計画期間H10～H19) ● 4月 樹恩ネットワーク設立総会(池田町) ● 4月 「大学の森」オープン(井川町) ● 4月 徳島県林業架線作業主任者協会解散 ● 7月 「木材利用推進連絡協議会」発足 ● 7月 第9回緑の少年団全国大会開催(徳島市、海南町) ● 8月 林道焼山寺名ヶ平線開通式 ● 10月 三好木材流通加工団地内に三好木材センター事業(株)市場施設完成(11月落成式)
1999 (平成11年)	<ul style="list-style-type: none"> ● 6月 鳥獣保護法改正(特定鳥獣保護管理計画制度創設) ● 5月 緊急地域雇用特別交付金の創設決定 ● 6月 住宅品質確保法公布(H12.4施行)(10年間の瑕疵担保責任) ● 7月 森林・林業・木材産業基本政策検討会結果報告 ● 7月 ダイオキシン対策特措法公布(H12.1施行) ● 10月 緑資源公団発足(森林開発公団から変更) 	<ul style="list-style-type: none"> ● 3月 阿波麻植素材生産(協)設立 ● 4月 海部森林組合設立 ● 5月 ハウスG住宅センター(協)ウッドプラザオープン ● 7月 神山森林公園東龍王地区オープン ● 7月 木頭森林組合横石木材センター完成 ● 11月 徳島県しいたけフェア神戸で開催 ● 12月 山林管理受託センター設置(木頭森林組合)
2000 (平成12年)	<ul style="list-style-type: none"> ● 2月 全森連「間伐材マーク」標語決定 ● 4月 緊急間伐総合対策開始(9歳級までの特定間伐事業) ● 7月 改正JAS法施行 ● 10月 林政審議会による「新たな林政の展開方向」公表 ● 11月 気候変動枠組条約第6回締約国会議(COP6)開催(オランダ) ● 12月 林野庁「林政改革大綱」「林政改革プログラム」公表 	<ul style="list-style-type: none"> ● 1月 林業普及指導事業50周年記念式典 ● 4月 フォレストタウン徳島大谷オープン ● 6月 山城町集成材(3層パネル)工場落成式 ● 7月 森林土木協会30周年記念全国自然公園大会(海南町) ● 8月 千年の森推進協議会発足 ● 11月 神山森林公園入園者200万人達成式&記念健康ウォーク開催 ● 12月 「とくしま夢あかり21」に徳島すぎ出展(藍場浜公園)
2001 (平成13年)	<ul style="list-style-type: none"> ● 4月 ねぎ、生しいたけ及び畳表に関するセーフガード暫定措置の発動 ● 4月 「国等による環境物品等の調達の推進等に関する法律(グリーン購入法)」施行 ● 4月 造林公共「長期育成循環施業(誘導伐)」開始 ● 7月 林業基本法等改正「森林・林業基本法」施行 ● 7月 森林法改正公布(H14.4施行)(水土保全林、共生林、循環林の3機能区分) ● 11月 気候変動枠組条約第7回締約国会議(COP7)で京都議定書の運用ルール合意 ● 11月 森林の多面的の評価額(67兆7,831億円)を日本学術会議の答申を受けて公表 ● 11月 保安林の指定施業要件の基準見直し ● 11月 「緊急地域雇用特別交付金事業」を盛り込んだ2001年度補正予算成立 	<ul style="list-style-type: none"> ● 2月 木製品展示会「木になる徳島展」開催(東京) ● 2月 第1回徳島県ニホンジカ保護管理検討会開催 ● 6月 とくしま森林づくり構想策定検討委員会初会合 ● 9月 「徳島県ニホンジカ保護管理計画」樹立 ● 11月 美馬南部森林組合設立 ● 11月 日和佐町森林組合合併 ● 11月 国と同様の手法で本県森林の評価額を試算すると8,144億円 ● 12月 森林審議会で森林のゾーニング案了承 ● 12月 平成16年度に開催される第28回全国育樹祭の会場が県立神山森林公園に決定

年	国内の主な出来事	徳島県内の主な出来事
2002 (平成14年)	<ul style="list-style-type: none"> ● 3月 地球温暖化対策推進大綱策定 ● 6月 京都議定書の批准を閣議決定 ● 7月 シックハウス症候群の原因物質の規制を盛り込んだ改正建築基準法施行 ● 12月 「地球温暖化防止森林吸収源10ヵ年対策」策定 ● 12月 「バイオマス・ニッポン総合戦略」閣議決定 ● 12月 「廃棄物の処理及び清掃に関する法律」「ダイオキシン類対策特別措置法」の規制強化 	<ul style="list-style-type: none"> ● 3月 「とくしま森林づくり構想」策定 ● 3月 「徳島県農林水産業・農山漁村行動計画」策定 ● 4月 森林整備地域活動支援交付金制度スタート ● 4月 市町村森林整備計画において重視すべき森林の機能をゾーニング ● 10月 徳島中央森林組合設立 ● 11月 林道大惣線開通 ● 12月 第28回全国育樹祭の大会テーマ、シンボルマーク、ポスター原画が決定 ● 12月 徳島県木材団地(津田)内に木材乾燥を目的とした熱源ボイラー稼働
2003 (平成15年)	<ul style="list-style-type: none"> ● 3月 合板や集成材などに関する(シックハウス関連)改正JASの施行 ● 4月 高知県が全国初の「森林環境税」導入 ● 4月 緑の雇用担い手育成対策事業開始 ● 5月 森林法、林業金融法改正 ● 6月 日本型森林認証制度の普及を目指す「緑の認証会議」設立 ● 7月 「林業・木材産業改善資金」実施 ● 8月 農林水産省「木材利用拡大計画」策定 ● 10月 独立行政法人「緑資源機構」(旧・森林開発公団)、「農林信用基金」発足 ● 12月 気候変動枠組条約国会合でCDM植林の基本ルール等が決定 ● 12月 「国有林の管理経営に関する基本計画に関する基本計画」決定 	<ul style="list-style-type: none"> ● 3月 徳島駅前に第28回全国育樹祭広告塔設置 ● 3月 徳島県森林林業研究所内の木材需要開発センターに住宅資材性能試験棟完成 ● 3月 四国森林管理局「四国山地緑の回廊(石鎚山地区・剣山地区)」設定 ● 6月 第28回全国育樹祭徳島県実行委員会設立 ● 7月 高丸山千年の森「ふれあい館」開所 ● 7月 第28回全国育樹祭イメージソング歌詞の募集開始 ● 8月 「徳島すぎ地産地消推進事業」開始
2004 (平成16年)	<ul style="list-style-type: none"> ● 3月 「木材輸出振興協議会」発足 ● 3月 「バイオマスタウン」具体化へ基本方針 ● 4月 改正森林法が成立 ● 6月 「森林整備保全事業計画」が閣議決定 ● 9月 中国、木炭輸出禁止措置 ● 11月 政府与党「三位一体改革」決定 ● 11月 スギヒラタケで急性脳症続発 	<ul style="list-style-type: none"> ● 生しいたけ生産量全国一位に ● 1月 第28回全国育樹祭イメージソング歌詞の決定・表彰式 ● 1月 第28回全国育樹祭記念シンポジウム「林業が担う日本文化の未来」開催 ● 3月 「とくしま豊かな森づくり実行計画」策定 ● 3月 日亜化学工業(株)林業公社に10億円寄付「とくしま絆の森事業」創設 ● 4月 高丸山千年の森オープン ● 7月 台風10号上那賀町、木沢村などで大規模山地災害 ● 10月 第28回全国育樹祭開催 ● 11月 「四国山の日」制定 ● 11月 林道神野内妻線開通 ● 12月 林道阿佐名頃線開通
2005 (平成17年)	<ul style="list-style-type: none"> ● 2月 京都議定書発効 ● 3月 「バイオマス・日本総合戦略」閣議決定 ● 4月 京都議定書目標達成計画閣議決定(森林吸収源で3.9%削減) ● 4月 AGとSPを一元化「林業普及指導員」に ● 7月 改正森林組合法の施行 	<ul style="list-style-type: none"> ● 2月 難燃処理の徳島すぎ「準不燃材料」に認定 ● 4月 「林業再生プロジェクト」開始 ● 7月 徳島すぎ合板原木出荷協議会設立 ● 10月 「四国の森づくりネットワーク」設立 ● 10月 「とくしま森と木の祭典」開催
2006 (平成18年)	<ul style="list-style-type: none"> ● 4月 「グリーン購入法」改正 ● 6月 鳥獣保護法改正(H19.4施行)網猟免許とわな免許に区分 ● 9月 新「森林・林業基本計画」が閣議決定 	<ul style="list-style-type: none"> ● 1月 「徳島すぎファンクラブ」を設立 ● 3月 林道辺川内山線開通 ● 4月 三好西部森林組合設立

年	国内の主な出来事	徳島県内の主な出来事
2006 (平成18年)		<ul style="list-style-type: none"> ● 4月 徳島県鳥獣被害防止センター設置 ● 9月 (株)ウッドピアが県内初SGEC認証を取得 ● 10月 県が「木材認証制度」を開始
2007 (平成19年)	<ul style="list-style-type: none"> ● 2月 「美しい森づくり推進国民運動」がスタート ● 4月 花粉発生源対策プロジェクトチームを設置 ● 5月 5月4日を「みどりの日」に(4月29日は「昭和の日」に) ● 7月 生産工程の木くず焚ボイラーは廃棄物処理施設とみなさないとの環境省通達 ● 12月 鳥獣被害防止特措法公布(H20.2施行)(交付税・補助事業による支援等) 	<ul style="list-style-type: none"> ● 2月 木頭森林組合と鷺敷町森林組合が合併 ● 4月 美馬森林組合設立 ● 4月 那賀町がバイオマスタウン構想策定 ● 7月 「林業飛躍プロジェクト」開始 ● 12月 那賀町阿津江地区地すべり防止事業が国直轄事業に採択
2008 (平成20年)	<ul style="list-style-type: none"> ● 1月 「京都議定書」における「第1約束期間」(2008～2012)がスタート ● 3月 独立行政法人「緑資源機構」解散 水源林造成事業は(独)森林総研へ ● 5月 「間伐促進特別措置法」公布、施行 ● 7月 洞爺湖サミットで温暖化問題を議論 ● 9月 リーマンショックによる世界同時不況 	<ul style="list-style-type: none"> ● 3月 四国森林管理局と県の間で「とくしまの森づくりに関する覚書」を締結 ● 3月 アサヒビール(株)森づくり寄附キャンペーン開始 ● 5月 四国森林管理局「那賀町治山事務所」開設(阿津江地区直轄事業開始) ● 12月 食料・農林水産業・農山漁村基本条例制定(H21.4施行)
2009 (平成21年)	<ul style="list-style-type: none"> ● 1月 厚労省「緊急雇用創出事業」創設 ● 4月 J-VER制度 受付開始 ● 5月 森林整備加速化・林業飛躍基金創設 ● 6月 バイオマス活用推進基本法公布(H21.9施行) ● 6月 国有林の分収育林緑のオーナー訴訟(大阪地裁) ● 9月 民主党政権スタート ● 9月 国連気候変動首脳会合において90年比25%削減を表明 ● 11月 新政権による事業仕分け実施 ● 12月 農水省「森林・林業再生プラン」策定 10年後木材受給率50%を目指す 	<ul style="list-style-type: none"> ● 2月 つるぎ木材加工協同組合設立 ● 2月 三好市がバイオマスタウン構想策定 ● 2月 大川原高原で風力発電開始 ● 3月 林道小川平線開通 ● 3月 徳島県素材生産流通協同組合設立 ● 3月 那賀町にバイオ液体燃料(BTL)生産実証プラント建設決定 ● 7月 徳島すぎC材・MDF活用協議会設立 ● 7月 「とくしま協働の森づくり事業」がスタート ● 11月 「四国山の日」イベント開催 千年の森 ● 11月 神山森林公園20周年イベント
2010 (平成22年)	<ul style="list-style-type: none"> ● 5月 事業仕分け第二弾実施 ● 5月 公共建築物等木材利用促進法公布(10月施行) ● 10月 生物多様性条約第10回締約国会議(COP10)開催 名古屋 ● 12月 関西広域連合発足 	<ul style="list-style-type: none"> ● 1月 ウッドプレスゆたか野展示場オープン ● 2月 バイオ液体燃料生産実証プラント稼働 ● 3月 雨水による森林被害60ha(雨水被害は四国初) ● 5月 つるぎ町で全国巨樹フォーラム開催 ● 6月 美馬市でSGEC全国フォーラム開催 ● 9月 県産住宅資材・木製品展示場オープン(徳島県木材団地) ● 10月 住友林業クレスト合板工場を(株)日新に売却 ● 12月 県産スギ台湾へ試験輸出(県森連) ● 12月 「徳島県木材利用指針」策定
2011 (平成23年)	<ul style="list-style-type: none"> ● 国際森林年 ● 1月 国産杉・ヒノキ材高騰 15年ぶり高値 住宅回復、採用増える ● 3月 東日本大震災(M9.0) ● 4月 森林法改正公布(H24.4施行)(所有者不明、間伐可能に) ● 4月 2012年度から自然エネルギーで作る電気の買い取り制度を導入方針 	<ul style="list-style-type: none"> ● 2月 県産材「エコポイント」開始 ● 3月 関西広域連合 CO2取引制度へ作業チーム徳島市で初会合 ● 4月 「次世代林業プロジェクト」開始 ● 4月 (株)日新合板工場操業 ● 4月 とくしま豊かな森づくり推進基金創設

年	国内の主な出来事	徳島県内の主な出来事
2011 (平成23年)	<ul style="list-style-type: none"> ● 5月 東日本大震災の復興財源として地方交付税を最大10%削減方針 ● 7月 全国森林計画変更 森林の3機能区分廃止 ● 7月 准フォレスター制度開始 ● 11月 3次補正が成立(森林整備加速化・林業飛躍基金積み増し延長) ● 12月 日本は京都議定書の第二約束期間に参加しないことを表明(COPI7) 	<ul style="list-style-type: none"> ● 5月 「ウッド通貨モデル事業」スタート ● 8月 とくしま森林づくり県民会議設立 ● 8月 福島県に「杉板倉工法」仮設住宅200戸完成 ● 8月 徳島木造建築研究会発足 ● 10月 災害発生時の仮設住宅建設にかかる協定を全木協と全国初の協定締結 ● 12月 神山森林公園の愛称「イルローザの森」(ネーミング・ライツ) ● 12月 林業公社あり方検討委員会が経営改善で存続すべきとする報告書を提出
2012 (平成24年)	<ul style="list-style-type: none"> ● 1月 日本CLT協会設立 ● 2月 がれきのバイオマス発電 被災4市に施設建設(林野庁支援) ● 4月 林業普及指導運営方針策定(各都道府県に林業革新支援専門員配置) ● 4月 森林法改正施行 森林経営計画制度開始 ● 5月 外国資本、国内の森林を157ha買収 ● 7月 全国知事会で「地球温暖化防止に向けた森林吸収源対策等の推進に関する決議」採択 ● 7月 再生可能エネルギー固定買取制度(FIT)開始 ● 7月 「森林関係の地球温暖化対策を考える会」が「日本森林非常事態宣言」決議 ● 8月 国概算要求 木造住宅購入にポイント(木材利用エコポイント)を盛り込む ● 8月 漁業・林業も就業支援 13年度から 給付金、年150万円 ● 10月 森林施業プランナー認定制度開始 ● 12月 自民党安倍政権スタート 	<ul style="list-style-type: none"> ● 1月 スギ材強度研究を報告 県森林研でシンポジウム ● 3月 林道下司林谷線開通 ● 4月 林業振興の拠点開所 木材利用創造センターが県森林林業研究所内にオープン ● 6月 徳島県と国土地理院、地理情報を相互提供 ● 7月 県有林のCO2吸収量販売へ オフセット・クレジットの認証取得 ● 8月 徳島木造建築学校開講 ● 9月 中国・湖南省林業庁幹部が来県 ● 9月 「徳島すぎ板倉の家」の復興モデル住宅が宮城県南三陸町で完成 ● 11月 木造施設建築支援マニュアルを作成 ● 11月 森林づくり県民会議ロゴ「フォレストすだちくん」決定
2013 (平成25年)	<ul style="list-style-type: none"> ● 2月 JAPICから「日本経済再生に資する『林業復活』についての提言」 ● 2月 補正予算成立(林業飛躍基金の積み増し) ● 3月 森林総研がスギの無花粉化に成功 ● 4月 日本型フォレスター認定制度開始 ● 4月 J-クレジット制度開始 (J-VER制度と国内クレジット制度を統合) ● 7月 木材利用ポイント制度開始 ● 7月 復興予算の「基金」返還要請 ● 7月 TPP交渉へ参加 ● 9月 2020東京オリンピック開催決定 ● 9月 国有林野事業特別会計最後の決算報告 ● 10月 木造校舎の実大火災「本実験」実施 ● 12月 第1回林業復活・森林再生を推進する国民会議開催 	<ul style="list-style-type: none"> ● 1月 森林林業研究所閉所式 ● 3月 木造公共建築事例集を作成 ● 3月 県産材輸出サポートセンター開設 ● 4月 「徳島県産材利用促進条例」施行 (H24.12公布) ● 4月 農林水産総合技術支援センター開所 ● 4月 「にし阿波循環型林業支援機構」を設立 ● 5月 林業公社 全国初「分収林買取り」開始 ● 5月 県産スギの長尺複合梁を開発 ● 5月 鳴門市森林組合解散 ● 7月 県産ヒノキのコンクリート型枠用合板を開発 ● 7月 林業復活対策を政策提言 ● 7月 県森林組合連合会と災害復旧の支援協定締結 ● 11月 林道木屋平木沢線開通 ● 12月 三好市に薪ボイラー5施設導入 ● 12月 「徳島県産材計画生産推進会議」を設立
2014 (平成26年)	<ul style="list-style-type: none"> ● 2月 補正予算総額5.5兆円が可決 ● 4月 消費税率引き上げ(5%→8%) ● 5月 映画「WOOD JOB!」で「森林の仕事」が注目 	<ul style="list-style-type: none"> ● 1月 サンマッシュ全国大会開催 ● 3月 森下元晴氏(元全国林業普及協会会長)死去 ● 4月 「徳島県豊かな森林を守る条例」施行 県有林化等推進基金創設

年	国内の主な出来事	徳島県内の主な出来事
2014 (平成26年)	<ul style="list-style-type: none"> ● 5月 祝日法が改正され「山の日」が国民の祝日に ● 5月 鳥獣保護法を「鳥獣保護管理法」に改正 ● 7月 水循環基本法施行 ● 8月 広島市で豪雨による土砂災害発生 ● 9月 第2次安倍改造内閣発足 ● 10月 「緑のオーナー」説明不足で国に賠償命令 ● 11月 「CLTの普及に向けたロードマップ」が公表 	<ul style="list-style-type: none"> ● 4月 「(公社)徳島森林づくり推進機構」発足 ● 5月 ウッドファースト(株)徳島工場竣工 ● 6月 木造建築サポートセンター開設 ● 8月 台風11号、12号による農林被害52億円 ● 11月 「ふれあいの森林づくり」で「かみかつ里山倶楽部」第1席表彰 ● 12月 林道下名栗山線開通 ● 12月 中国湖南省で緑化交流事業 ● 12月 大雪で倒木被害 三好市、東みよし町、つるぎ町で集落孤立
2015 (平成27年)	<ul style="list-style-type: none"> ● 1月 補正予算、加速化基金の継続は融資のみ「再生対策」546億円、主力は交付金に ● 2月 小規模バイオマス発電に優遇価格が平成27年度から新設 ● 4月 改正山村振興法成立が成立 10年延長し交付金を新設 ● 5月 鳥獣保護管理法改正施行 (都道府県主体の集中・広域捕獲可能に) ● 6月 成長戦略・骨太の方針決定 「五輪に木材」追加 ● 7月 国連サミットSDGs採択 ● 8月 国の施設の「非木造」理由を初検証、対策強化 ● 9月 森林・林業基本計画の改定検討に着手 ● 10月 TPPが大筋合意、林産物で初のセーフガード ● 12月 国税版森林環境税の創設を検討、税制改正大綱 ● 12月 COP21「パリ協定」採択 	<ul style="list-style-type: none"> ● 1月 県内生産者らの協同組合がシタケの新品種「天恵菇」を開発 ● 3月 「那賀ウッド」が運営する木粉の製造工場が完成 ● 7月 「新次元林業プロジェクト」開始 ● 7月 剣山山頂エコトレ完成 ● 7月 徳島森林づくり推進機構 オーストリア製タワーヤーダー導入 ● 8月 林道小祖谷三加茂線開通 ● 9月 ナラ枯れ被害 徳島県で初発生(牟岐・美波) ● 10月 徳島発祥巨大しいたけ「天恵菇」を海外へ輸出 ● 10月 「とくしま林業機械サポートセンター」開設 ● 10月 すぎの子木育広場「すきっぷの森もっく」オープン ● 11月 韓国・中国への県産材輸出量が2010年度から比べて5倍増 ● 11月 鳴門コウトリ鳥獣保護区設定
2016 (平成28年)	<ul style="list-style-type: none"> ● 1月 地方財政対策に森林吸収源対策、市町村を支援 ● 4月 熊本地震(直下型) ● 5月 改正森林法、合法木材利用法など計6法が成立 ● 6月 「スマート林業」実現、今年中にロードマップ ● 8月 8月11日を「山の日」に 第1回「山の日」記念全国大会 ● 10月 木材自給率が33.3%に上昇、発電用燃料材急増 ● 12月 「森林環境税」創設は1年後に決着、税制大綱 	<ul style="list-style-type: none"> ● 2月 「とくしま協働の森づくり事業」で20企業・個人と パートナーシップ協定を締結 ● 3月 「とくしま木づかい県民会議」が設立 ● 3月 「徳島国際短編映画祭」で林業PR映画「林こずえの業」 がオープニング上映 ● 4月 とくしま林業アカデミー開講 ● 4月 那賀高校に「森林クリエイト科」設置 ● 5月 県有林「フォレストキャンパス那賀」開設 ● 7月 2016年1月に「上勝バイオ」休業を発表 ● 9月 神山森林公園来園者400万人達成 ● 9月 神山町産材の認証制度創設 県内市町村で初 ● 11月 県と徳島大など5組織が林業振興へ連携
2017 (平成29年)	<ul style="list-style-type: none"> ● 2月 市町村に「地域林政アドバイザー」の配置決定 地方財政 正措置で支援 ● 6月 全国森林組合連合会など5団体が「農林漁業と商工業 の連携協定」締結 ● 7月 日欧EPA大枠合意 ● 11月 日本林業協会など中央6団体が「森林を守る 協議会」を設立 ● 11月 米国が離脱 11カ国によるTPP大筋合意 ● 12月 森林環境税と譲与税を平成31年度に創設 課税は36年度から、自治体に先行配分 	<ul style="list-style-type: none"> ● 1月 とくしま木造建築学校開校 ● 3月 台湾科技大学「県産材ショールーム」完成 ● 4月 「とくしま木づかいプラザ」あすたむらんど徳島へ 移転 ● 4月 木育リーダー養成研修を開始 ● 4月 那賀町「林業ビジネスセンター」設置 ● 8月 森林づくり県民会議「憩いの森」を創設

年	国内の主な出来事	徳島県内の主な出来事
2018 (平成30年)	<ul style="list-style-type: none"> ● 2月 新国立競技場の軒庇に47都道府県の認証材使用 ● 2月 木材輸出額が38年ぶりに300億円突破、37%増 ● 5月 新成長戦略「未来投資戦略2018」に林業の付加価値生産額5千億円増、KPI設定 ● 6月 森林経営管理法が成立 ● 6月 JAPICが「次世代林業モデル・平成30年度重点政策提言」を提出 ● 10月 「全国森林計画」閣議決定 ● 10月 全国知事会の「国産木材活用PT」が始動 42都道府県が参加 ● 11月 林業の技能検定制度創設する検討作業を開始、20年に試行 ● 12月 「減災・防災国土強靱化のための3カ年緊急対策」閣議決定 	<ul style="list-style-type: none"> ● 2月 那賀町に林業テクノスクール開校 ● 3月 那賀町議会が林業活性化に向け議員連盟を設立 ● 3月 ゲンボク バイオ発電所を建設 ● 3月 林道倉羅川井峠線開通 ● 4月 木材利用創造センターに「林業人材育成棟」オープン ● 5月 とくしま林業経営管理協議会設立 ● 5月 「海部の樺木林業」が林業遺産に登録 ● 7月 平成30年7月豪雨による農林水産業被害33億円、三好市山城町などで大規模山地災害 ● 7月 森林環境対策推進へ 那賀町・北島町らが協定締結 ● 7月 那賀町が「町有林化推進専門委員会」を発足 ● 8月 協働の森づくり「森林活動拠点(FAB)」を導入 ● 10月 美馬地域で「やまご工芸工房」設立 ● 11月 「ターンテーブル」、ウッドデザイン賞第3席を受賞
2019 平成31年 令和元年	<ul style="list-style-type: none"> ● 4月 森林環境税法と森林経営管理法が施行 ● 6月 改正国有林法成立 ● 7月 国産材木材需要拡大宣言 ● 9月 全国知事会長に飯泉徳島県知事就任 ● 10月 消費税率引上げ(8%→10%) ● 10月 森林環境譲与税約100億円を初配分 ● 11月 森林組合法改正 	<ul style="list-style-type: none"> ● 1月 大塚グループ、「森林活動拠点(FAB)」のパートナーシップ協定を締結 ● 2月 第6回「全国木育サミットin徳島」開催 ● 4月 林地台帳 運用開始 ● 7月 「スマート林業プロジェクト」開始 ● 8月 東京オリパラ選手村ビレッジプラザ 提供木材出発式 ● 8月 NPOとくしまコウノトリ基金 設立 ● 10月 徳島北部森林組合発足 ● 10月 台風19号の高潮で大里松原が塩害被害 ● 11月 「第1回徳島木育サミット」開催 木育インストラクター認定
2020 (令和2年)	<ul style="list-style-type: none"> ● 1月 日本治山治水協会会長、日本林道協会会長に山口俊一衆議就任 ● 4月 新型コロナ 全国に緊急事態宣言 ● 4月 植樹祭1年延期 ● 4月 コロナ対策補正に林業・木材産業金融緊急対策 ● 4月 菌床しいたけ産地表示基準改正 ● 6月 改正森林組合法成立 ● 8月 全国知事会「花粉発生源対策推進PT」設置 初会合 ● 10月 菅首相 臨時国会 所信表明演説 2050年までのカーボンニュートラル宣言 ● 12月 防災・減災、国土強靱化のための5か年加速化対策閣議決定 ● 木材自給率 半世紀ぶりに40%台に 	<ul style="list-style-type: none"> ● 1月 林道谷山霧越線開通 ● 2月 経営管理実施権を担う「クール林業経営体」第1回認定 ● 2月 4階建あらかし木造県営住宅「awaもくよんプロジェクト」設計コンペ開始 ● 3月 「大里松原保全対策推進協議会」設立 ● 3月 ダム水源地の倒木対策で県・3町・森林機構協定 ● 9月 コロナ渦から急速に経済回復した中国へスギ丸太輸出(推進機構) ● 11月 日本熊森協会 徳島県支部 設立 ● 11月 「第2回徳島木育サミット」開催 ● 12月 H30.7月西日本豪雨による三好市山城町山地災害 国直轄事業採
2021 (令和3年)	<ul style="list-style-type: none"> ● 4月 新「森林・林業基本計画」2030年目標決定 ● 5月 米国発「ウッドショック」 ● 5月 全国植樹祭 島根で開催 両陸下リモート参加 ● 6月 新「森林・林業基本計画」と「全国森林計画」閣議決定 	<ul style="list-style-type: none"> ● 4月 四国森林管理局「吉野川上流治山事業所」開設 ● 4月 徳島県木材団地 埋立地分譲開始 ● 7月 阿波銀行がSDGs森づくり宣言 ● 9月 安定供給・増産に向け「徳島県原木安定供給協議会」設置

年	国内の主な出来事	徳島県内の主な出来事
2021 (令和3年)	<ul style="list-style-type: none"> ● 6月 改正「木材利用促進法」公布(10月施行) ● 7月 東京2020オリンピック開会 ● 8月 東京2020パラリンピック開会 ● 10月 政府「地球温暖化対策計画」改訂 2030年の温室効果ガス削減目標引上げ 	<ul style="list-style-type: none"> ● 9月 (一社)とくしま森林バンク 設立 ● 10月 「徳島県立木のおもちゃ美術館」が開館 ● 10月 「とくしま樵木林業推進協議会」設立
2022 (令和4年)	<ul style="list-style-type: none"> ● 3月 生シイタケ原産地表示「植菌地」で判断 ● 4月 ロシア産禁輸 木材価格が高騰 ● 4月 「讃岐おもちゃ美術館」が開館 	<ul style="list-style-type: none"> ● 1月 東京オリパラ選手村ビレッジプラザ提供木材 本県に返却 ● 2月 「第3回徳島木育サミット」開催 ● 3月 那賀町阿津江地区直轄地すべり防止事業完工式 ● 4月 日本たばこ産業 三好市でFAB「JTの森」設置 ● 6月 徳島大正銀行 森林管理支援 推進機構などと連携協定 相談者らの相談窓口開設 ● 7月 木のおもちゃ美術館 開館から約9カ月で来館10万人突破 ● 7月 国指定天然記念物 赤羽根大師のエノキ倒壊 ● 7月 徳島市で野生イノシシの豚熱 四国初確認 ● 8月 サカキ・シキミ産地化へ推進協 太陽光パネル下で栽培 阿南市 ● 8月 JAG国際エナジー(株)県に対し那賀・海陽町境の風力発電計画の廃止通知
2023 (令和5年)	<ul style="list-style-type: none"> ● 2月 「今後の樹木採取権設定に関する方針」に基づき、樹木採取区が指定可能と見込まれる森林計画区の公表 ● 2月 林野庁森林経営管理制度に基づく所有者不明森林等における特例措置の活用を進めるガイドライン公表 ● 2月 森林総合研究所「国産トリュフの発生に成功」 ● 3月 自然科学研究機構 基礎生物学研究所 スギ全染色体の塩基配列解読に成功 ● 4月 合法伐採の確認、業者に義務付け クリーンウッド法改正案を国会提出 ● 4月 林野庁 新たな森林計画策定へ 盛土対策踏まえ見直し ● 5月 政府、30年後にスギ花粉の発生量を半減を目指す ● 5月 独立行政法人農林業信用基金林業信用保証に係る保証受付機関の延長等を発表 ● 5月 G7農業大臣会合にて再生可能な資源である木材を循環的に利用することの有効性等について議論 ● 5月 「令和4年度森林及び林業の動向」及び「令和5年度森林及び林業施策」について閣議決定 ● 6月 住友信用SBIが尿炭素クレジット売買参入 ● 7月 街路樹など枯らすカミキリムシ2種 特定外来生物指定へ 環境省 	<ul style="list-style-type: none"> ● 1月 鳴門ソイジョイ武道館 県産スギの観客席完成 ● 3月 「第6回伐採搬出・再造林ガイドラインサミット徳島大会」が開催 ● 4月 「樵木(こりき)備長炭」窯完成 薪炭産業復活へ ● 5月 那賀高 次代の林業担う人材に 県有林で入山式 ● 6月 カーボンオフセットの取引で県クレジット販売最多 ● 7月 「木のおもちゃ美術館」来館10万人突破

資料:スマート林業課森林企画担当調べ(令和5年7月31日現在)

表128 令和4年度 県内林務関係事業に関する主な新聞記事

掲 載 日	見 出 し	内 容	掲 載 新 聞
R4.4.8	植林・育林お任せを 事業会社グリーンベース社長 都築紀之さん	林業現場を支える人材を育成する「とくしま林業アカデミー」の卒業生、都築紀之さんが植林と育林を請け負う事業会社を阿波市阿波町に立ち上げた。 林業従事者が減少する中、これまで森林組合などが行っていた作業の負担を減らし、持続可能なビジネスにつなげる。アカデミーを運営する公益社団法人徳島森林づくり推進機構によると、卒業生による起業は初となる。	徳島新聞
R4.4.15	「森の学校みつけ」開校 活動拠点の棚田で入学式	自然体験学習など独自の学びの場を提供するオルタナティブ・スクール「森の学校みつけ」が、神山町神領で開校し、活動拠点の棚田で入学式を行った。小学1～6年の12人が入学。児童らは棚田にシダレザクラとスモモの苗木を植樹した。	徳島新聞
R4.4.20	持続可能「樵木林業」復活へ 美波の会社 薪炭ブランド化 移住受け皿に	備長炭や薪に最適なウバメガシやカシなどの常緑照葉樹林が広がる県南部の美波町で、昨春に発足した会社が地元の伝統的な「樵木林業」による薪炭産業を復活させる取り組みを進めている。 商品をブランド化して全国に売り出すとともに、持続可能な基幹産業に育て、移住者を呼び込む狙いがある。	朝日新聞
R4.4.26	ロ制裁 木材供給難に拍車 合板材料 禁輸で不足	ロシアのウクライナ侵攻に伴い、政府がロシア産の一部木材の輸入を禁止したのを受け、県内の木材供給にも影響が出始めている。住宅建築に欠かせない合板は材料をロシア材に依存している。 昨年からの「ウッドショック」による木材価格の高止まりが続く中、さらなる価格上昇の懸念があり、住宅業界などから不安の声が漏れる。	徳島新聞
R4.5.7	神山のシイタケPR 生産販売協 ダンス動画制作	菌床シイタケを生産する神山町内の企業などでつくる神山椎茸生産販売協同組合（鬼籠野）がPR用のダンスミュージックビデオ「神山のおいしいたけ劇場」をつくった。 町産シイタケの魅力を海外に発信するため、日本語版と英語、中国語版を作成。 動画投稿サイト「ユーチューブ」で配信したほか、国内外の販促イベントで上映した。	徳島新聞
R4.5.17	実習通じ林業学ぶ 那賀高 県有林で入山式	那賀高校（那賀町）が林業実習に利用している県有林「フォレストキャンパス那賀」の本年度の入山式が、同町和食郷の現地であった。森林クリエイト科の1年生20人が式へ参加、式の後、生徒は県民局職員から講義を受けた。 今後は、年数回訪れ、高性能林業機械の使い方や伐採技術を学ぶ。式は11日に開かれた。	徳島新聞
R4.5.18	県産木材使った憩いの場を整備 小松島市役所ロビー	小松島市は、市役所1階ロビーに県産木材を使った休憩スペースを整備した。休憩スペースは広さ42平方メートルで、市内の木材加工4社の製品を活用した。床や椅子、展示イベント用のパーティションは全て県産スギとヒノキでできている。県産木材を有効活用し、市民の憩いの場をつくるため、2021年度の森林環境譲与税を財源とし整備された。	徳島新聞

R4.5.21	徳島と美波町「未来都市」選定SDGsで優れた取り組み	国連の持続可能な開発目標(SDGs)達成のための優れた取り組みを推進する内閣府の「SDGs未来都市」に徳島市と美波町が選ばれた。県内自治体の認定は、2018年度の上勝町以来。美波町は町内の企業が町の木のウバメガシを材料に炭を作る際には、出荷に適した長さの木だけを伐採する「択伐」を行う樵木林業の手法を取り入れ、環境への配慮と経済活動が両立できるよう、循環型の社会を目指すこととしている。	徳島新聞
R4.5.28	五輪選手村の県産スギ材活用策 6社事業体の提案選ぶ	県は27日、東京五輪・パラリンピックの選手村で使われた県産スギ材の活用策を提案してもらう公募型プロポーザルで、環境デザインワークス(徳島市)を代表する6社の構成事業体を選んだと発表した。武道館の観客席を木製にしたり、ギャラリーを制作したりする。	徳島新聞
R4.5.29	積み木や竹とんぼ楽しむ 三好市で「木育キャラバン」	子どもが木に親しむイベント「木育キャラバン」(三好市主催)が28日、同市池田町の池田総合体育館であり、親子連れら約600人が木のおもちゃを使った遊びやワークショップを楽しんだ。子どもたちに木の魅力知ってもらうのが目的で、開催は3年ぶり2回目。	徳島新聞
R4.6.4	牟岐に初ジビエ加工施設 年内にも稼働	牟岐町で初めてとなるジビエ(野生鳥獣肉)の処理・加工施設が同町中村に完成した。町猟友会の有志でつくるジビエ部会が運用。町内ではこれまで処理加工施設がなかったため一部を狩猟者が消費し、それ以外は大半は山林に埋めて処理していた。町猟友会の福谷隆文会長は「ジビエが販売できるようになれば新たな仕事が生まれる。町おこしにつなげたい」と期待を込める。	徳島新聞
R4.6.5	森づくりへスギ1050本 JT社員や家族ら植樹	全国で森づくり活動を進めている日本たばこ産業(JT)の従業員らが4日、三好市池田町馬路の山林でスギの苗木1050本を植えた。植樹は徳島森林づくり推進機構と県、企業・団体が連携して県内各地の森林を整備する「とくしま協働の森づくり事業」の一環。JTは5年間で約250㌦に植林をする予定。	徳島新聞
R4.6.21	「企業版」感謝状 町産の杉を使用 那賀町・ふるさと納税	那賀町は、令和4年度から、企業版ふるさと納税の寄付をしてくれた企業に、町産の杉で作った感謝状を贈る。町の魅力をPRするため、これまでの紙製から変更した。感謝状は天井板などに用いる節のない良質な杉材を使用。加工是那賀高校に依頼。森林クリエイト科の生徒が製材のほか、レーザー加工機を使った町章や寄付企業名の焼き付け担当。	徳島新聞
R4.6.22	美馬市三セクウッドピア黒字52 2万円 21年度、9年連続	美馬市の第三セクターで林業関連会社のウッドピア(同市木屋平)の2021年度決算は、純利益が522万円で、20年度と比べて6.1%減ったものの9年連続の黒字となった。	徳島新聞

R4.6.24	徳島大正銀行、森林管理支援推進機構などと連携協定	所有者の管理が行き届かない放置林が増える中、徳島大正銀行は、公益社団法人徳島森林づくり推進機構、一般社団法人とくしま森林バンクと連携し、森林管理の支援に取り組む。徳島大正銀行は店舗に相談窓口を設けて森林を相続する顧客らの要望を聞き取り、機構と森林バンクは所有者の求めに応じて森林の整備や売却などを進める。金融機関が相談窓口を設けて森林管理に携わるのは珍しく、23日、3者が連携協定を結んだ。	徳島新聞
R4.7.6	那賀産木材でスピーカー協力隊員が開発	木製品を製造、販売する那賀町木頭出原の「Wood Head」が町産の木材を使ったウッドスピーカーを発売した。商品の開発には町地域おこし協力隊員が携わり、5月下旬の発売から1ヶ月余りで想定の2倍以上となる20個を販売した。鳴門市のリゾートホテルで採用されるなど、洗練されたデザインや温かみのある手触りが人気を呼んでいる。	徳島新聞
R4.7.7	県、成長早いスギ植林エリートツリー	県は2023年4月から、通常のスギに比べて成長が早い「エリートツリー」の植林を始める。1970年代に植えられたスギが伐採時期を迎えており、伐採後に早期に根を張ることで山林の土砂災害を防ぐ。下草刈りの回数が減るため、林業従事者の負担軽減も期待されている。	徳島新聞
R4.7.15	赤羽根大師のエノキ倒壊 つるぎ町の国指定天然記念物	つるぎ町一宇の国指定天然記念物「赤羽根大師のエノキ」が、11日夜から12日朝の間に倒壊した。数年前から樹勢が衰えており、町教委が再生に向けて枯れ枝を剪定する直前だった。樹木医は「全体が枯れたり腐ったりしており、元々あった亀裂が木の重量に耐えられず倒れた可能性がある」と指摘する。町教委は倒れた枝を除去し、地表に出た根を再び地中に戻して回復に取り組む。	徳島新聞
R4.7.22	木のおもちゃ美術館来館10万人突破	板野町那東のあすたむらんど徳島にある木育施設「徳島木のおもちゃ美術館」の来館者が21日、10万人を突破した。昨年10月24日に開館し、約9ヶ月で到達した。	徳島新聞
R4.8.3	木の小物作り親子連れ挑戦	石井小学校で親子ふれあい木工教室があり、同校児童と保護者57組134人が収納箱や本立てなどを作った。全徳島建設労働組合（フレッセ）石井支部が県産スギの木材を用意。子どもたちは、工作用に切られた木材を接着材で貼り付けたり、釘を打ったりして仕上げた。この木工教室は、同校PTAが支部に協力を依頼し、15年ほど前から催している。	徳島新聞
R4.8.3	那賀で来春開館の木育施設「山のおもちゃ美術館」に	那賀町は、来春に開館を予定する同町横石の木育施設の名称を「町山のおもちゃ美術館」と決めた。森林に囲まれた町の特徴を表した名称にしようと、7月に決めた。施設を運営する指定管理者は町産木材の利用促進を目的に、木育事業や施設の維持管理などに取り組む。また、町が認定する「おもちゃ学芸員」をボランティアスタッフとして配置し、町を含む県南地域の文化や木の魅力を伝える。	徳島新聞

R4.8.16	阿波銀行 徳島森林づくり推進機構に寄付	阿波銀行は、地球環境保全に貢献する「SDGs 森づくり宣言」に基づいて集めた寄付金90万3900円を徳島森林づくり推進機構に贈った。阿波銀行は、紙通帳を使わないインターネットモバイルバンキングの専用口座の新規開設や紙通帳からの切り替え1件につき100円を寄付する仕組みを導入している。機構は寄付金を活用し、県内の幼稚園や保育園に県産材の木製遊具を贈る。	徳島新聞
R4.8.27	菌床シイタケ農家苦境 ウッドショック、燃料・電気代高騰	ウッドショックにより材料として用いる広葉樹のチップの価格が高止まりしており、ブロック作りにかかる重油代や栄養代なども軒並み値上がりしている。 負担増の一方でシイタケの価格は下がっている。新型コロナウイルスによる経済活動の停滞で需要が落ち込み、コロナ前に比べて1* ₀ 当たりの平均単価は約70円下がったという。JA徳島市南部しいたけ部会の福山雅夫部会長は「われわれはコスト上昇分を価格に転嫁できない。生産から撤退する農家が出来てきているという話も聞いている。日本一の産地を守るためにも行政がバックアップしてほしい」という。	徳島新聞
R4.8.30	鳥獣捕獲数最多更新 21年度1418頭増2万5547頭	県内の2021年度の野生鳥獣捕獲数は2万5547頭で、前年度を1418頭上回り、記録が残る1922年度以降で、最多となったことが県のまとめで分かった。各地の猟友会に地域と頭数を定めて捕獲してもらう指定管理制度を14年度に導入するなど、県や市町村の取り組みが一定の効果を発揮しているとみられ、農作物の被害額も減少傾向にある。 一方で、狩猟の担い手の高齢化を危惧する声も出ている。	徳島新聞
R4.9.1	県産スギで会議室改装 スーパーウッディシステム	県産木材を使った住宅づくりに取り組む協働組合スーパーウッディシステム(徳島市)は、川内営業所内の会議室を県産スギに囲まれた空間に改装した。 スギの無垢材で小上がりを作ったほか、積み木コーナーもある。市民らに使ってもらい、新築やリフォーム時などの参考にしよう。	徳島新聞
R4.9.9	林業への思いを那賀高生ら語る 知事と意見交換会	林業の現状や課題について、飯泉嘉門知事が那賀高校の生徒らと意見交換するイベントが町林業ビジネスセンターであった。参加者は林業への思いを語ったり、県への要望を述べたりした。 知事は「良いヒントをいただいたので早速取り組んでいきたい」と答えた。	徳島新聞
R4.10.7	「眺め最高」植林楽しむ 相生小児童が体験学習	那賀町の相生小学校の児童が森林・林業体験学習の一環で、同町竹ヶ谷の山の斜面にヒノキの苗木約300本を県や町、木頭森林組合の担当者らからの指導を受け植えた。 町などでつくる那賀地域林業担い手対策協議会が、森林に親しみながら林業の魅力を感じてもらおうと行った。	徳島新聞

R4.10.8	津田木材団地の企業用地が完売 県、6区画を4社に	県が徳島市津田海岸町の津田木材団地の第3水面貯木場を埋め立てて造成した企業用地6区画が、徳島市の製造、流通業の4社に売却されることが決まった。 2020年12月の用地造成後、計3回の公募を経て、全14区画9.8%の売却が完成する。	徳島新聞
R4.10.9	徳島木のおもちゃ美術館 開館1周年イベント始まる	遊びを通じて木の魅力を体感できる県立の「徳島木のおもちゃ美術館」で8日、開館1周年イベントが始まった。 赤ちゃんからお年寄りまでの全世代が木に触れあえる施設で、昨年10月24日にオープン。1年かけて達成する予定だった入館10万人を、7月の時点でクリアするほどの人気ぶりだ。	徳島新聞
R4.10.14	国府幼稚園に木のおもちゃ 徳島西ロータリークラブ	徳島西ロータリークラブ(徳島市)は、同市国府町中の国府幼稚園に県産スギで作った積み木やドミノのおもちゃ6点と、ヒノキのテーブルセットを贈った。 クラブは2019年から県や徳島森林づくり推進機構などの木育プロジェクトに参加し、市内の子育て施設に木製遊具を寄贈している。	徳島新聞
R4.10.22	林業支援金「規模過大」 検査院指摘 徳島98% 2.7億円	都道府県が林業従事者に経営改善を目的に資金を貸し付ける「林業・木材産業改善資金」を会計検査が調べたところ、需要に見合った資金規模となっておらず、多額の繰越金が発生していることが20日、分かった。検査院は徳島など39都道府県の国庫補助金相当額26億円分が自主返還を検討すべき額だと指摘。林野庁に都道府県への指導徹底などを求めた。	徳島新聞
R4.11.5	林業就職先選び真剣 アカデミー生 事業者とマッチング会	県内林業事業者と「とくしま林業アカデミー」研修生との就職を支援する「就職マッチングフェア」(徳島森林づくり推進機構主催)が1、2の両日、徳島市の県木材利用創造センターであり、7期生21人が臨んだ。マッチングフェアは5回目。推進機構によると、アカデミー1～6期の卒業生全83人が県内の森林組合や林業関係会社で就職している。7期生には28社から延べ70人の求人が届いている。	徳島新聞
R4.11.25	森林環境譲与税 県内市町村執行率56.9%	森林の整備や保全を進めるため自治体に配分されている森林環境譲与税について、徳島県内市町村への配分額(16億5546万円)のうち事業に支出された比率(執行額)が、導入された2019年度から3年間で56.9%にとどまっている。使い道が定まっていないことから、残りの4割余りが基金に繰り入れられた。林業の知識を備えた職員が不足し、有効な使途が見いだせないことが一因とみられ、県は市町村の人材育成を後押しする。	徳島新聞
R4.11.25	林業どんな仕事？ 鷺敷中3年 機械使い木材運搬	那賀町の鷺敷中学校3年生20人が、同町和食郷の県有林「フォレストキャンパス那賀」で林業機械の操作を体験した。参加した生徒は「二つのレバーを操作して木材の中心をうまくつかむのが難しかったけど、楽しかった」と笑顔だった。 林業の仕事を知ってもらい後継者確保につなげようと、県や町でつくる那賀地域林業担い手対策協議会が主催した。	徳島新聞

R4.11.29	豊かな森林目指して 広葉樹の苗木植え 神領小5年	神山町の神山椎茸生産販売協同組合と神領小学校5年生が、同町上分の四国山岳植物園・岳人の森周辺の町有林に広葉樹の苗木を植えた。参加した生徒は「植えた木が成長し、たくさんの動物がすみやすい森になったらうれしい」と笑みを浮かべた。 県と徳島森林づくり推進機構、企業・団体が進める「とくしま協働の森づくり事業」の一環で16日行った。	徳島新聞
R4.11.30	森林環境譲与税 配分見直し要求	29日の衆院予算委員会で、無所属議員でつくる「有志の会」の仁木博文氏(徳島1区)が、森林の整備や保全のために自治体に配られている「森林環境譲与税」の配分方法を見直すよう訴えた。仁木氏は「30%が人口割というのは(森林保全という)趣旨からいっておかしい」と配分割合の見直しを求めた。	徳島新聞
R4.12.8	樺木林業で日本を元気に 再興への取り組み紹介	美波、牟岐両町で発展した伝統の「樺木林業」の再興に取り組む四国の右下木の会社(美波町)の吉田基晴社長が、地元の日和佐中学校で森林の現状や自社の取り組みについて講演し、1~3年生約70人が聞き入った。 吉田社長は「樺木林業を通じて日本を元気にしていきたい。山に遊びにいった木に触れたり、将来木を扱う仕事について考えたりしてほしい」と呼び掛けた。	徳島新聞
R4.12.10	森林環境譲与税 県内市町村執行率95%に大幅 上昇	森林整備や保全のために国が自治体に配る森林環境譲与税について、配分額のうち事業に使われた比率を示す執行率が、2022年度の徳島県内24市町村では95%となる見通しであることが、9日の県議会消費者・環境対策特別委員会で明らかになった。導入された19年度から3年間で56.9%と低迷しており、大幅な上昇となる。 県は執行率が上昇した要因として、活用事例が市町村に周知されたことなどを挙げている。	徳島新聞
R5.1.25	東京五輪・パラ選手村で使用 県産スギの観客席完成 鳴門ソイジョイ武道館	東京五輪・パラリンピック選手村の交流施設で使われた県産スギ材を再活用し、鳴門ソイジョイ武道館の観客席や移動式ベンチなど4種類が完成した。24日、同館で関係者約20人に披露された。 県スマート林業課の小杉純一郎課長は「未永く愛され、県産材の利用拡大につながってほしい」と期待を寄せた。	徳島新聞
R5.1.31	木材産業理解深める 小松島 科技高生が工場見学	県内の木材産業への理解を深めてもらおうと、県は小松島市の製材工場で見学会を開き、徳島科学技術高校(徳島市)建築コースの2年生26人が参加した。 参加した生徒からは「将来は大工になりたい。合板など資材の加工現場を知ることができ、いい経験になった」との感想が寄せられた。	徳島新聞
R5.2.1	全国初 木造4階建て県住 環境配慮「地域住民集う場に」	県は、木材の利用促進などを目的に、事業を「awaもくよんプロジェクト」と銘打ち、全国初という木造4階建ての県営住宅の建設を徳島市で進めている。2月末に完成予定で、県の担当者は「環境に配慮しながら、地域住民が集まる場を作っていきたい」としている。	読売新聞

R5.2.2	県産材で家型貯金箱	県産材を使って貯金箱を作る体験教室が、板野郡那東のあすたむらんど徳島にある木育施設「徳島木のおもちゃ美術館」であり、親子連れ10組、計25人が楽しんだ。参加した親子連れは「木は触り心地がいい。かわいい貯金箱ができてうれしい」と笑顔だった。教室は木に親んでもらおうと、県木の家づくり協会(徳島市)が1月28日に開いた。	徳島新聞
R5.2.3	林業人材 三好市が育成「アカデミー」24年度開講へ	三好市が、林業の担い手を育てる「市林業アカデミー(仮称)」の設立を計画している。2024年度の開校を目指し、準備期間となる23年度の一般会計当初予算に関連経費を盛り込む方針だ。県内では県が16年度に「とくしま林業アカデミー」を開いており、高井美穂市長は運営ノウハウの支援をはじめ、拠点に考えている市内の県有施設の無料貸し付けなどを県に求めている。	徳島新聞
R5.2.17	林業アカデミー1.2億円盛り込む	三好市は、林業の担い手を育てる「三好林業アカデミー(仮称)」の運営主体となる一般社団法人「三好林業イノベーションセンター」を4月に創設する。2023年度一般会計当初予算案に人件費や事務費に充てる6千万円を計上したほか、アカデミーの拠点施設整備に1億2396万円を盛り込んだ。24年度の開校を目指す。なお、法人設立と施設整備に充てる財源は、国の森林環境譲与税を活用する。	徳島新聞
R5.2.20	那賀町山のおもちゃ美術館 来月11日に開館	那賀町は19日、同町横石で建設中の木育施設「町山のおもちゃ美術館」が3月11日に開館すると発表した。17日までは入館を町民に限定し、18日から一般開放する。	徳島新聞
R5.2.24	持続可能な社会目指して 枝葉や樹皮再利用「バイオ燃料」PR	植物性廃棄物を再利用する固形燃料「バイオコークス」について周知する講演会(県主催)が、奥河内の県南部総合県民局美馬庁舎であり、木材や林業事業者ら50人が参加した。近畿大バイオコークス研究所専任講師の富田義弘さんが、木材を加工したときに出る枝葉や樹皮を加熱・圧縮し、コンパクトで長期保管が可能な燃料になることを説明。「林業や造園業関係者、農協などが連携すれば、今はごみとなっているものをエネルギーとして活用でき、廃棄コストも減らせる」と指摘した。	徳島新聞
R5.3.3	「三好林業アカデミー」運営法人 森林所有者の意向調査 市役所で設立総会 理事・事業計画決まる	三好市が2024年度の開校を目指す、林業の担い手を育てる「三好林業アカデミー」の運営主体となる一般社団法人「三好林業イノベーションセンター」の設立総会と理事会が2日、市役所であり、役員などが決まった。設立登記は4月3日に行う。	徳島新聞
R5.3.9	徳島の林業活性化へ精進 アカデミー7期生 卒業式で決意	林業現場で即戦力となる人材を育成する「とくしま林業アカデミー」の第7期生の卒業生が8日、徳島市南庄町の県木材利用創造センターであった。10～40代の卒業生20人(うちUターン3人、Iターン2人)全員が県内の森林組合や林業会社に就職する予定。	徳島新聞

R5.3.12	おもちゃ美術館オープン 那賀町 自然や木の魅力発信	那賀町が同町横石に整備していた木育施設「町山のおもちゃ美術館」が11日、オープンした。多彩な木の遊具を使った遊びなどを通じて、林業で発展してきた町の歴史や自然、木の魅力を発信する。	徳島新聞
R5.3.15	循環型林業で地域に活気 徳島の新興、伝統的な営林手法	徳島県南部の美波町で林業の再生に取り組むスタートアップ「四国の右下木の会社」が、自社製品の第1弾となる備長炭と薪の出荷を始めた。まずは、ふるさと返礼品として発送する。今後は森林体験のツアーなども企画する。「樵木」と呼ばれる伝統的な営林手法取り入れ、木を育てて出荷する循環型の林業を地域の活性化につなげていく。	日本経済新聞

資料:スマート林業課森林企画担当調べ(令和5年3月31日現在)

令和5年度
みどりの要覧
〔林業統計〕

徳島県農林水産部
スマート林業課
〒770-8570
徳島市万代町1-1

電話 (088) 621-2482
ファクシミリ (088) 621-2861