

令和4年度

みどりの要覧

[林業統計]

徳 島 県

目 次

徳島県林務関係行政概要

・ 徳島県林務関係行政機構図	1
・ 徳島県の森林・林業主要指標	3
I 財政・金融チャート編	
図 1 令和4年度徳島県予算(一般会計)	4
図 2 令和4年度農林水産部予算(一般会計)	4
図 3 令和4年度林業関係予算(一般会計)	5
図 4 林業関係予算の推移(一般会計)	5
II 森林資源チャート編	
図 5 都道府県別林野率	6
図 6 徳島県森林比率(林野率)	6
図 7 森林管理形態別面積	7
図 8 森林面積の構成比(計画対象民有林)	7
図 9 森林蓄積の構成比(計画対象民有林)	8
図 10 人工林樹種別面積(計画対象民有林)	8
図 11 針広別森林面積(計画対象民有林)	9
図 12 スギ・ヒノキ人工林齢級構成(計画対象民有林)	9
III 林業経済チャート編	
図 13 新設住宅建築着工量の推移(県内)	10
図 14 素材価格の推移(県内)	10
図 15 木材消費量の推移(県内)	11
図 16 素材生産量の推移(県内)	11
図 17 製材工場数の推移(県内)	12
IV 林業生産チャート編	
図 18 林道開設延長の推移	13
図 19 人工造林面積の推移	13
図 20 山行苗木生産量の推移	14
図 21 特用林産物生産額の推移(振興作物のみ)	14
V 林業経営チャート編	
図 22 保有山林面積規模別林家数	15
図 23 森林組合作業班員の推移	15
VI 林業労働チャート編	
図 24 林業就業者数の推移	16
図 25 年齢階層別林業就業者の推移	16
VII 公益的森林チャート編	
図 26 保安林面積の現況(民有林)	17
図 27 治山事業の推移	17

統 計 表

I 財政・金融編

1 林業関係予算の推移

1 表	一般会計	20
2 表	特別会計	20

2 事業別予算の推移

3 表	一般会計	21
4 表	特別会計	24

3 金融

5 表	日本政策金融公庫林業関係資金貸付決定額の推移	25
6 表	林材業振興資金貸付決定額の推移	26

II 森林資源編

1 森林管理形態の現況

7 表	森林管理形態別面積	28
-----	-----------	----

2 森林資源の現況

8 表	都道府県別森林面積・蓄積	30
9 表	市町村別森林資源構成	32
10 表	針広別・人天別・樹種別面積	34
11 表	スギ・ヒノキ人工林齢級別面積	34

III 林業経済編

1 経済

12 表	経済活動別県内総生産(名目)	38
13 表	小松島税関支署管内における輸入総金額に対する木材輸入金額の地位	40
14 表	新設住宅建築着工量の推移	41

2 価格

15 表	素材価格の推移	42
16 表	製品価格の推移	43

3 木材

17 表	木材需給実績	44
18 表	素材生産量の推移	44
19 表	素材生産量	46
20 表	材種別外材輸入量の推移	48
21 表	製材製品用途別出荷量	48
22 表	製材製品の仕向先	50
23 表	木材市場取扱い量の推移	50
24 表	貯木場公的施設の現況	51
25 表	製材工場の推移	52
26 表	木材チップ工場の推移	52
27 表	合板工場の推移	53
28 表	製造品出荷額等の推移	54
29 表	プレカット工場	54

IV 林業生産編

1 林道

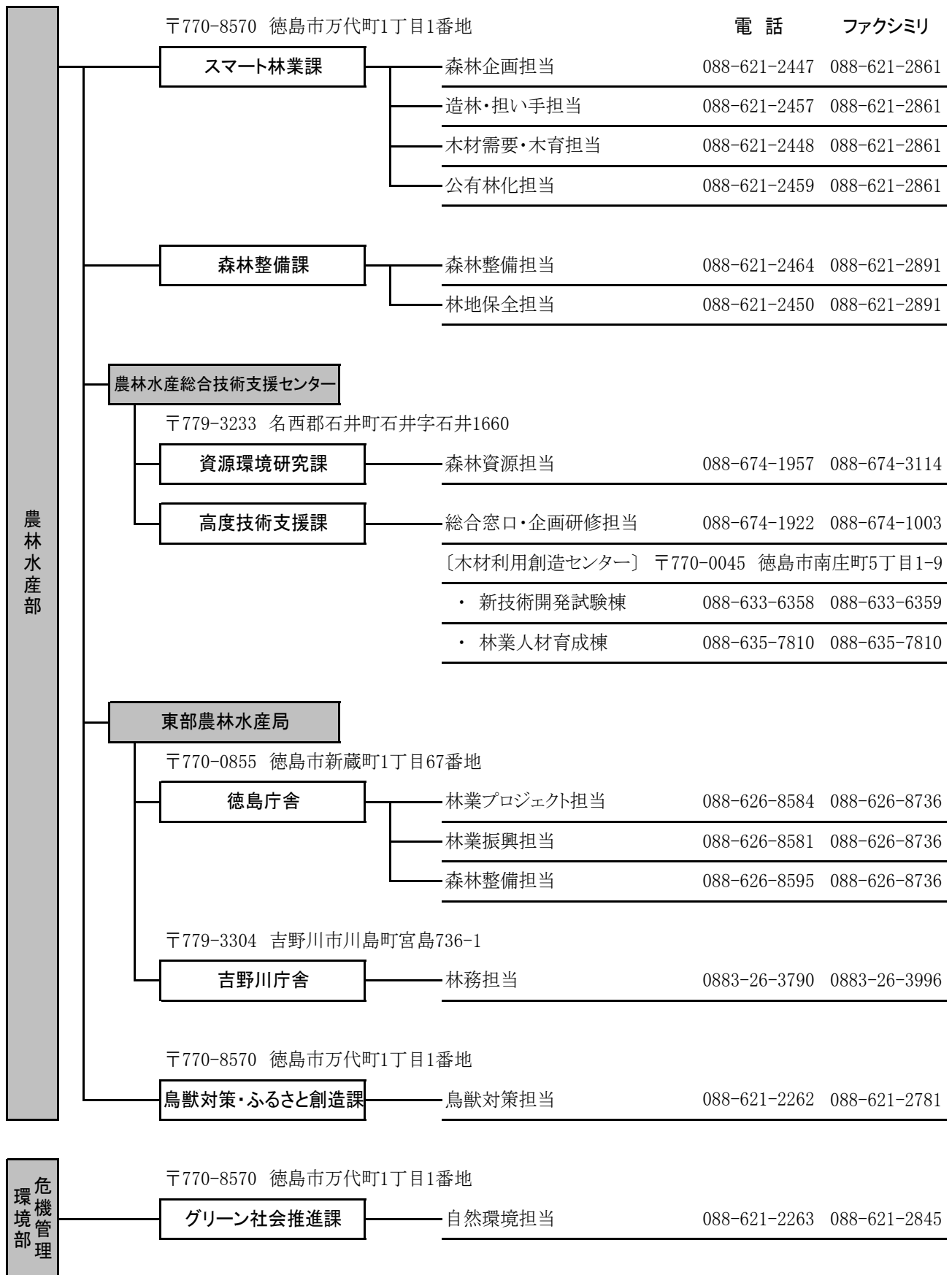
30 表	林道開設延長の推移	56
31 表	林道開設実績	56
32 表	林道開設計画	57

33 表	林道密度	57
34 表	林道新設数	57
35 表	市町村別林内道路密度表	58
2 造林		
36 表	単層林(人工造林)の実績	60
37 表	複層林(樹下植栽)・天然林(改良)の実績	60
38 表	分収造林実績の推移	61
39 表	民有林間伐実績	61
3 伐採		
40 表	伐採及び伐採後の造林の届出等の実績	62
4 種苗		
41 表	精英樹	63
42 表	抵抗性個体	63
43 表	採種穂園の現況	64
44 表	次代検定林設定状況	64
45 表	種苗生産事業者等の現況	65
46 表	特別母樹林	65
47 表	普通母樹林の現況	65
48 表	県営種子採取量の推移	66
49 表	育種種子等生産状況	67
50 表	山行苗木生産量の推移	67
51 表	経営体別苗畑面積等	68
52 表	緑の募金実績	69
53 表	森の案内人・徳島県樹木医・森林づくりリーダーの登録者数	69
54 表	県民参加の森林づくり(ボランティア活動)	70
55 表	とくしま協働の森づくり事業実績	70
5 特用林産物		
56 表	特用林産物生産の推移	76
57 表	特用林産物生産実績	78
58 表	しいたけ生産者数	82
6 林業機械		
59 表	林業機械保有台数の推移	83
V 林業経営編		
1 経営構造		
60 表	保有山林面積規模別林家数と面積	86
61 表	私有林の所有森林面積規模別森林所有者数と面積	86
62 表	森林整備地域活動支援交付金事業実績	86
63 表	森林経営計画認定実績	88
2 森林組合		
64 表	森林組合の現況	89
65 表	森林組合主要事業の推移	90
66 表	森林組合作業班員の推移	90
67 表	徳島県森林組合連合会財務の推移	91
3 森林災害, 森林保険		
68 表	主要森林病虫害等の被害と駆除状況の推移	92

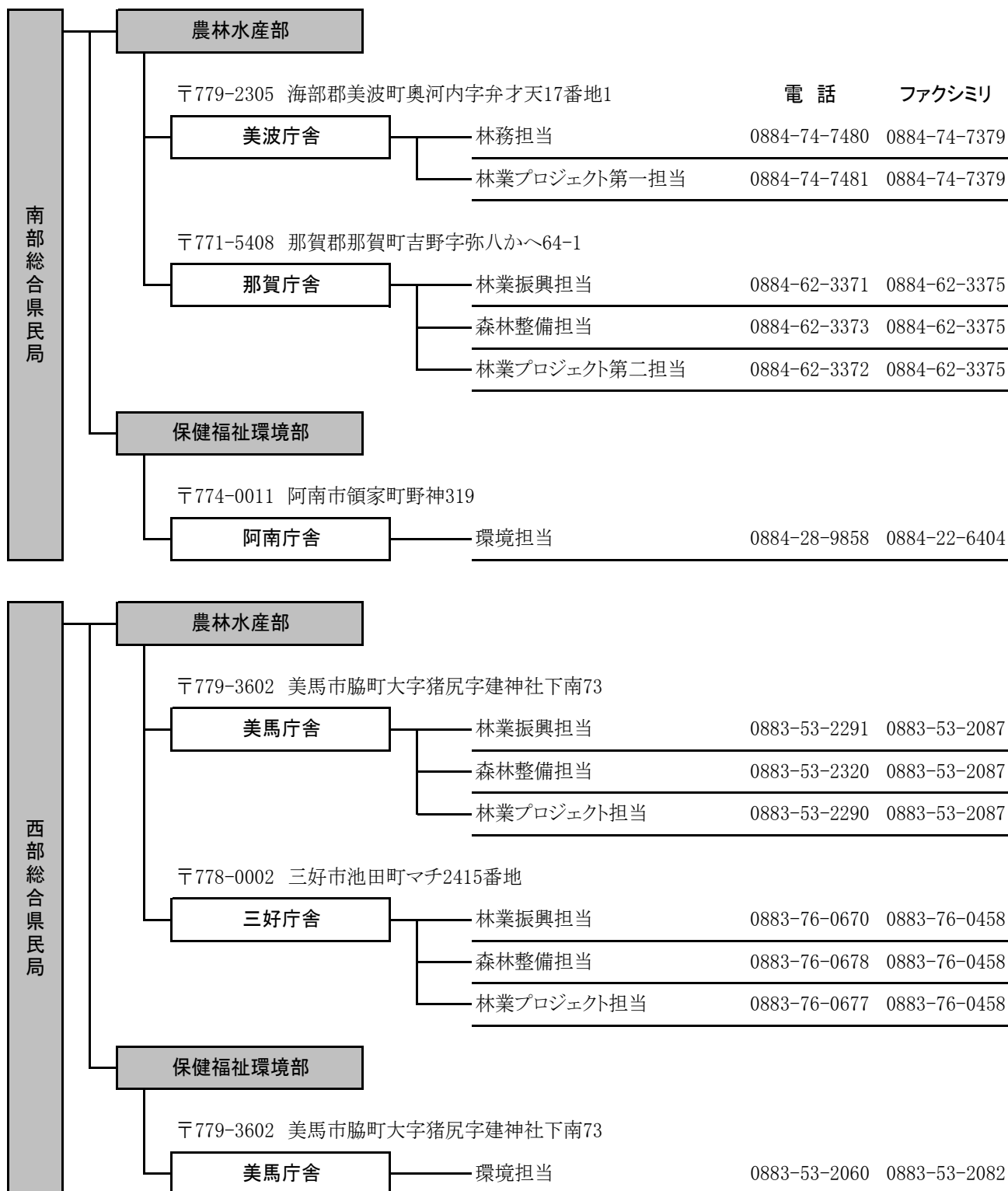
69 表	森林気象被害の推移	92
70 表	林野火災の推移	93
71 表	林野火災の出火原因別件数の推移	93
72 表	森林保険契約保有高の推移	94
73 表	森林保険新規契約林齢別加入状況の推移	94
74 表	森林保険所有者別新規契約状況の推移	95
75 表	森林保険事故別損害てん補状況	95
4 林業後継者等		
76 表	新規就業者(新規参入者)の推移	96
77 表	林業研究グループの現況	97
78 表	指導林家等の認定状況と県の普及指導員の状況	97
VI 林業労働編		
1 就業動向		
79 表	林業就業者の推移(国勢調査)	100
80 表	年齢階層別林業就業者の推移(国勢調査)	101
2 労働災害		
81 表	労働災害の推移	102
3 林業労働対策関係基金の概要		
82 表	林業労働対策関係基金	102
4 林業事業体登録状況		
83 表	林業事業体登録状況	103
VII 公益的森林編		
1 国土保全		
84 表	森林の公益的機能の評価(年間評価額)	107
85 表	森林の有する機能別面積表	108
86 表	林地開発許可の推移	108
87 表	保安林種別, 指定解除面積の推移	110
88 表	とくしま県版保安林の推移	112
89 表	治山事業の実績	113
90 表	森林整備保全事業計画	116
2 自然公園		
91 表	国立公園の現況	118
92 表	国定公園の現況	118
93 表	県立自然公園の現況	119
94 表	県自然環境保全地域の現況	119
95 表	主要獣類の捕獲の推移	120
96 表	神山森林公園イルローザの森	121
97 表	県民の森	123
98 表	野鳥の森	123
99 表	自然休養林	123
100 表	広域総合生活環境保全林	124
101 表	生活環境保全林	124

3	鳥獣保護	
102	表 狩猟登録者の推移	125
103	表 鳥獣保護区の現況	126
4	緑の少年隊	
104	表 緑の少年隊結成一覧	129
VIII	県営林ほか編	
105	表 県営林の現況	132
106	表 県有林立木伐採の推移	132
107	表 県有林増設状況	133
108	表 県行分収造林立木伐採の推移	133
109	表 徳島森林づくり推進機構分収造林実績(経営面積)	134
110	表 徳島森林づくり推進機構分収育林実績	135
111	表 徳島水源林整備事務所造林実績	136
IX	試験研究, 研修編	
112	表 国補試験事業(都道府県林業試験指導機関試験事業)実績	138
113	表 技術研修実績	140
X	林業関係補助金等体系編	
1	事業別補助体系	
114	表 令和4年度林業関係補助金等一覧	144
2	林道事業補助採択基準	
115	表 開設	147
116	表 改良	147
3	貸付金利子補給	
117	表 令和4年度貸付金利子補給	148
XI	林業団体編	
118	表 林業関係団体一覧表	150
119	表 流域林業活性化センター	152
120	表 流域管理システム	152
121	表 森林組合一覧表	153
122	表 木材市場関係一覧表	154
123	表 県産木造住宅を供給する団体	155
XII	その他	
124	表 県・市町村の花・木・鳥・阿波の踊るさかな一覧	158
125	表 天然記念物一覧(植物)	159
126	表 徳島県の森林・林業主要指標	162
127	表 森林・林業の主な出来事	168
128	表 令和3年度県内林務関係事業に関する主な新聞記事	177

徳島県林務関係行政機構図



徳島県林務関係行政機構図



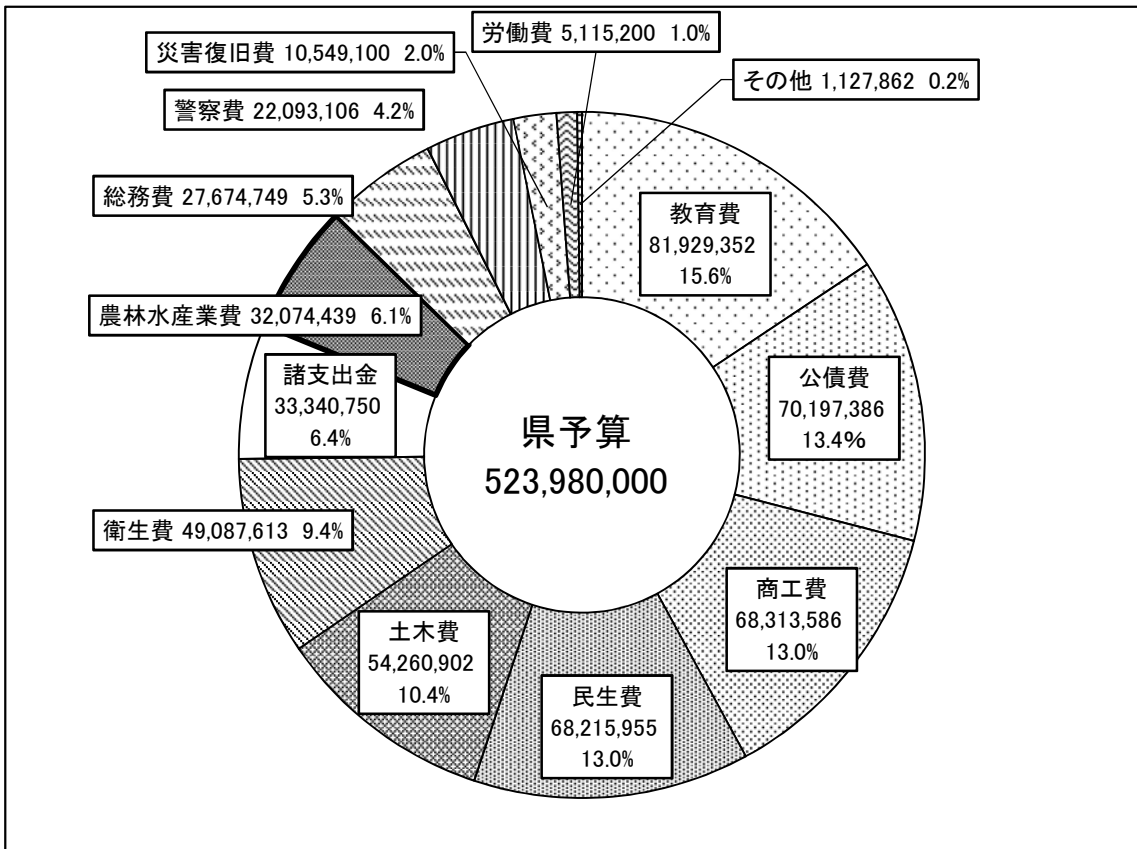
徳島県の森林・林業主要指標

項目	単位	全国	徳島県	占有率	順位	資料出所
総土地面積	km ²	377,973.89	4,146.99	1.1%	36	令和4年全国都道府県市区町村面積調べ
総人口	人	126,226,568	719,704	0.6%	44	令和2年国勢調査
総世帯数	世帯	55,719,562	307,835	0.6%	44	
森林面積	ha	25,048,199	314,829	1.3%	29	林野庁計画課調べ (H29.3.31)
国有林	ha	7,658,728	18,573	0.2%	34	
民有林	ha	17,389,471	296,257	1.7%	25	
林野率	%	66.4	75.5	-	9	2020農林業センサス
森林蓄積量	千m ³	5,241,502	99,187	1.9%	22	林野庁計画課調べ (H29.3.31)
国有林	千m ³	1,225,927	3,502	0.3%	34	
民有林	千m ³	4,015,575	95,685	2.4%	20	
人工林面積	千ha	10,203.8	189.7	1.9%	23	2020農林業センサス
人工林率	%	40.7	60.2	-	10	
農林業経営体数	経営体	1,092,250	14,683	1.3%	36	2020農林業センサス
林業経営体数	経営体	34,001	264	0.8%	37	
林業経営体率	%	3.2	1.8	-	31	
林業産出額	千万円	48,306	1,037	2.1%	11	令和2年林業算出額
素材生産量	千m ³	21,847	333	1.5%	22	令和3年 木材統計
製材出荷量	千m ³	9,091	111	1.2%	21	
木材・木製品出荷額	百万円	2,810,746	39,599	1.4%	28	2020年全国工業統計
乾しいたけ生産量	トン	2,302.1	3.3	0.1%	36	令和2年 特用林産基礎資料
生しいたけ生産量	トン	70,279.6	7,911.7	11.3%	1	
木炭生産量	トン	7,826.7	12.1	0.2%	32	
たけのこ生産量	トン	26,448.5	407.0	1.5%	10	
保安林面積	ha	12,230,318	116,628	1.0%	30	森林林業統計要覧2021
国有林	ha	6,918,022	18,355	0.3%	32	
民有林	ha	5,312,296	98,273	1.8%	23	
林道延長	km	139,679	1,982	1.4%	28	
国有林	km	46,195	60	0.1%	39	
民有林	km	93,484	1,922	2.1%	22	

I 財政・金融チャート編

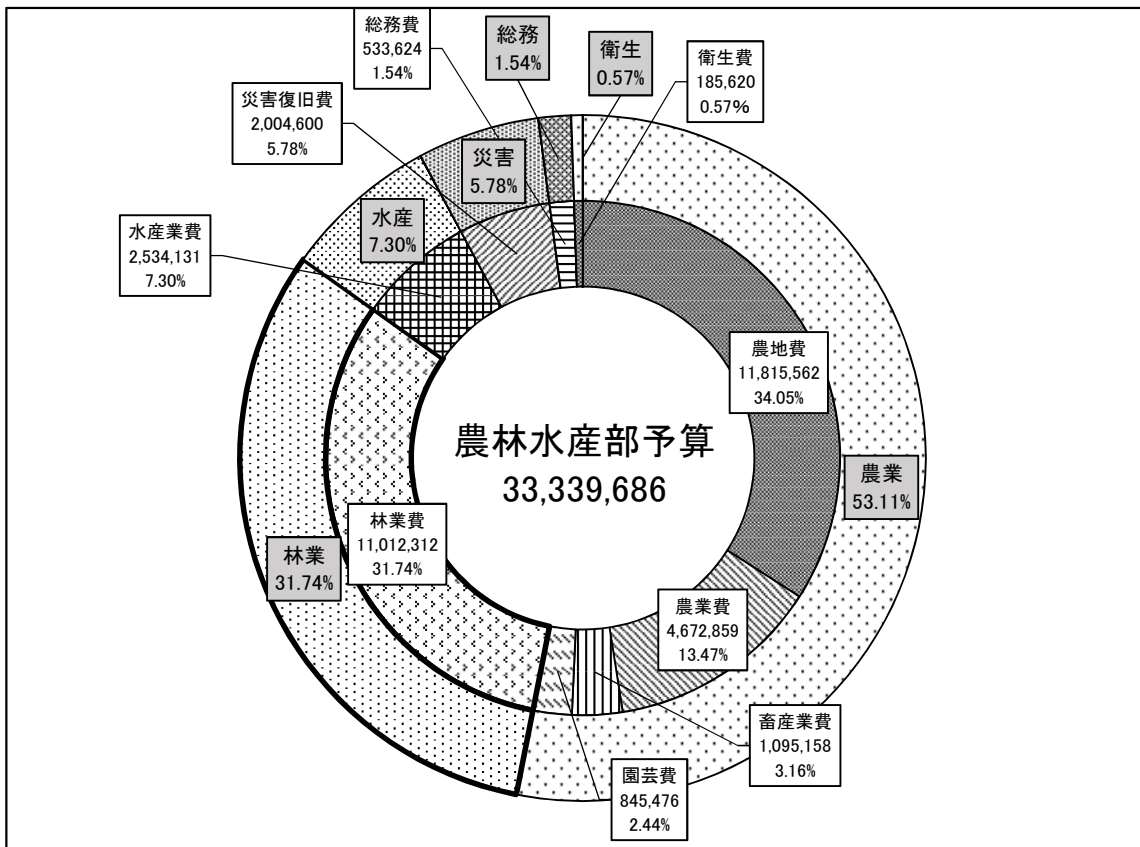
[図1] 令和4年度徳島県当初予算(一般会計)

(単位:千円)



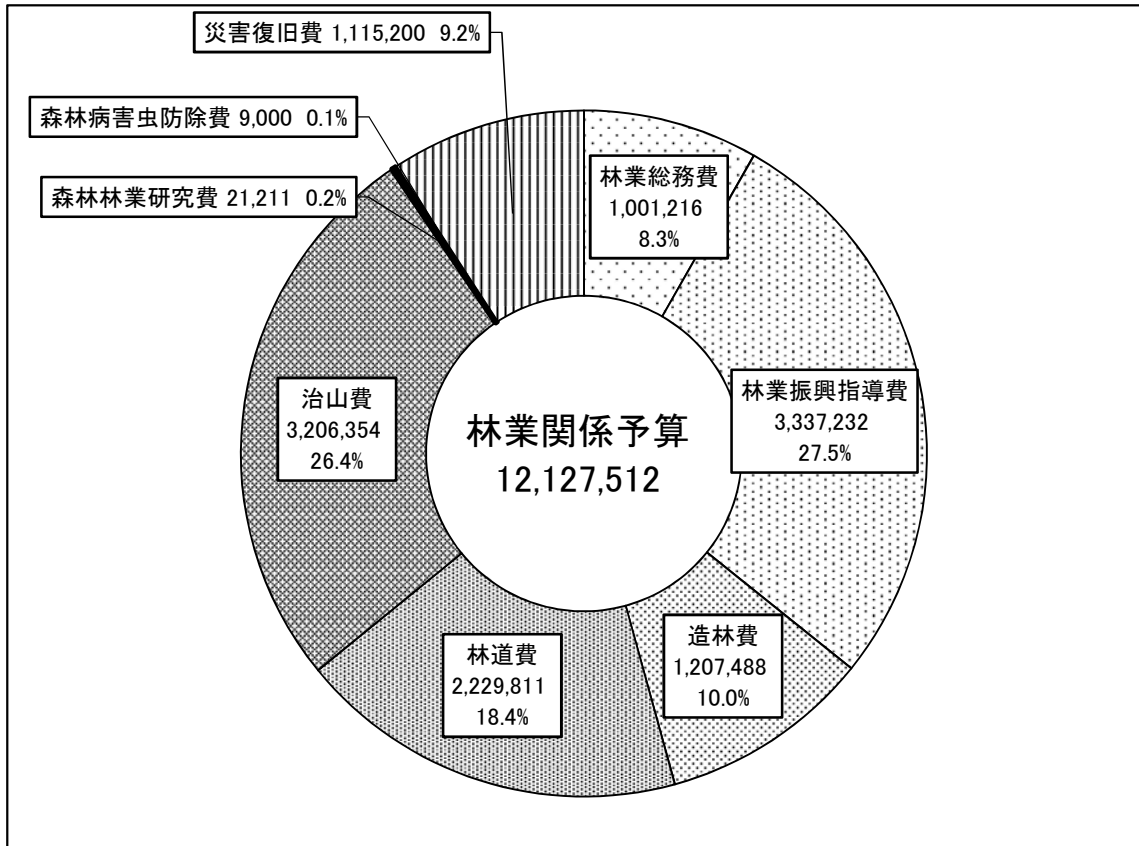
[図2] 令和4年度農林水産部当初予算(一般会計)

(単位:千円)



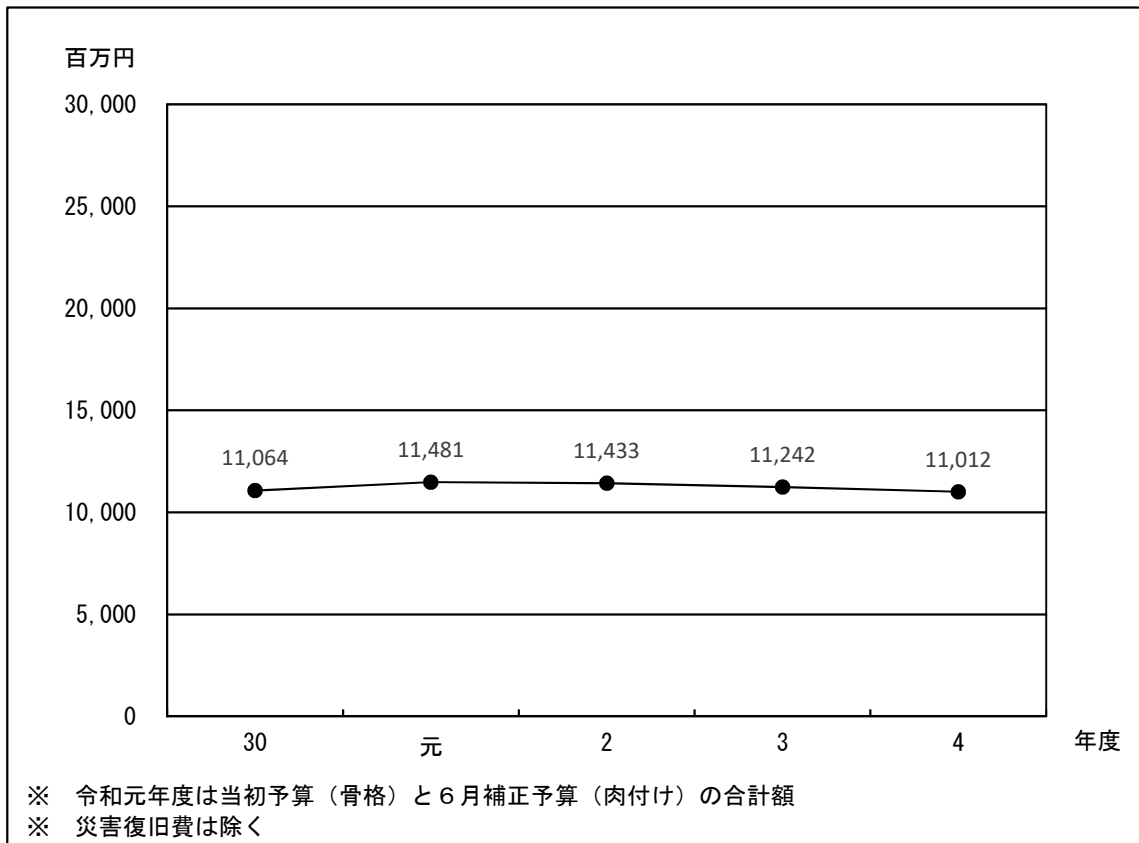
[図3] 表3: 令和4年度林業関係当初予算(一般会計)

(単位:千円)



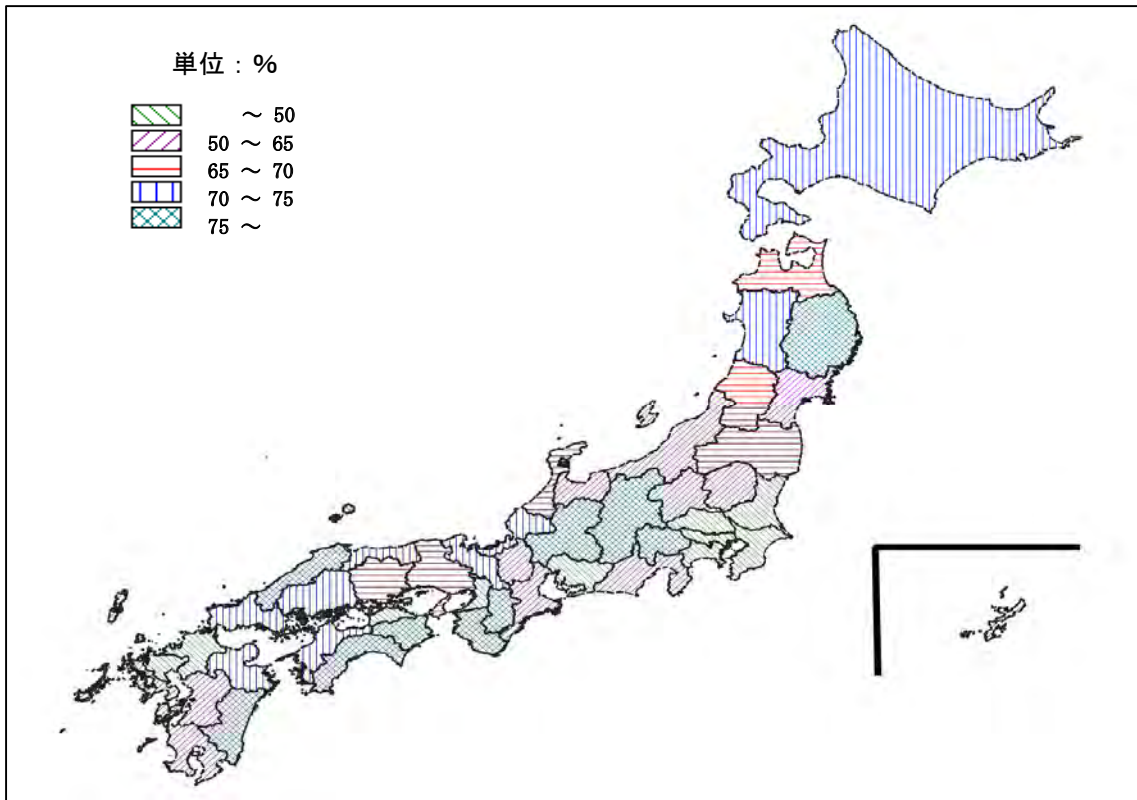
[図4] 表1: 林業関係当初予算の推移(一般会計)

(単位:百万円)

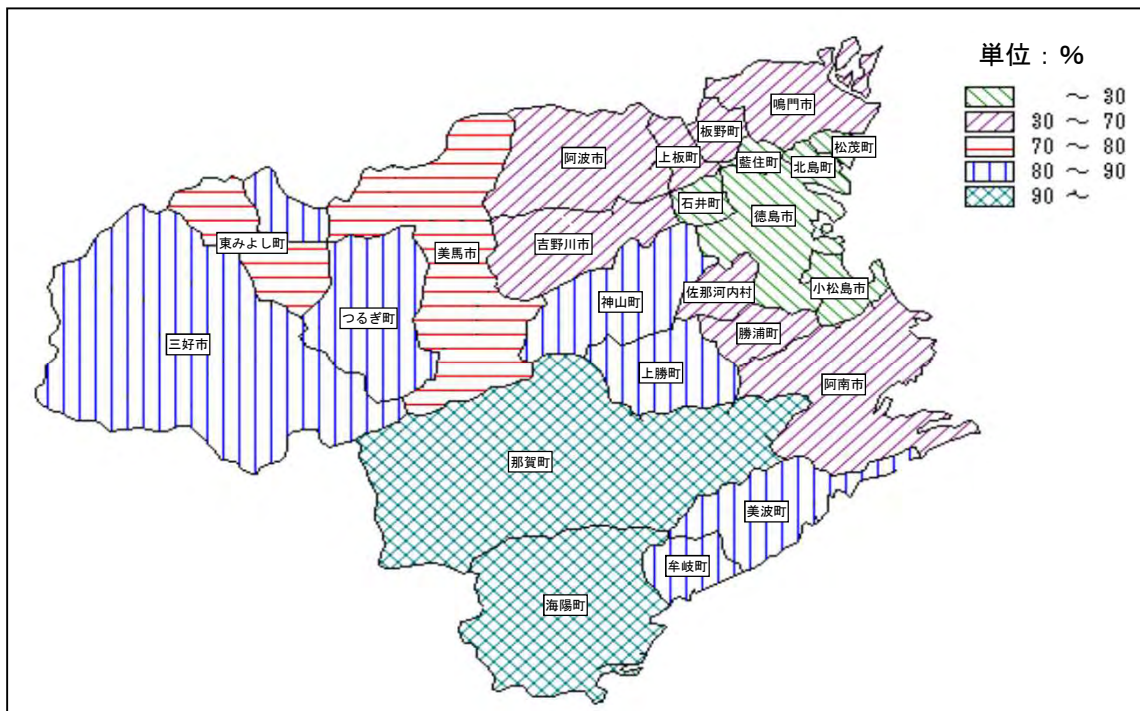


II 森林資源チャート編

[図5] 127表: 都道府県別林野率

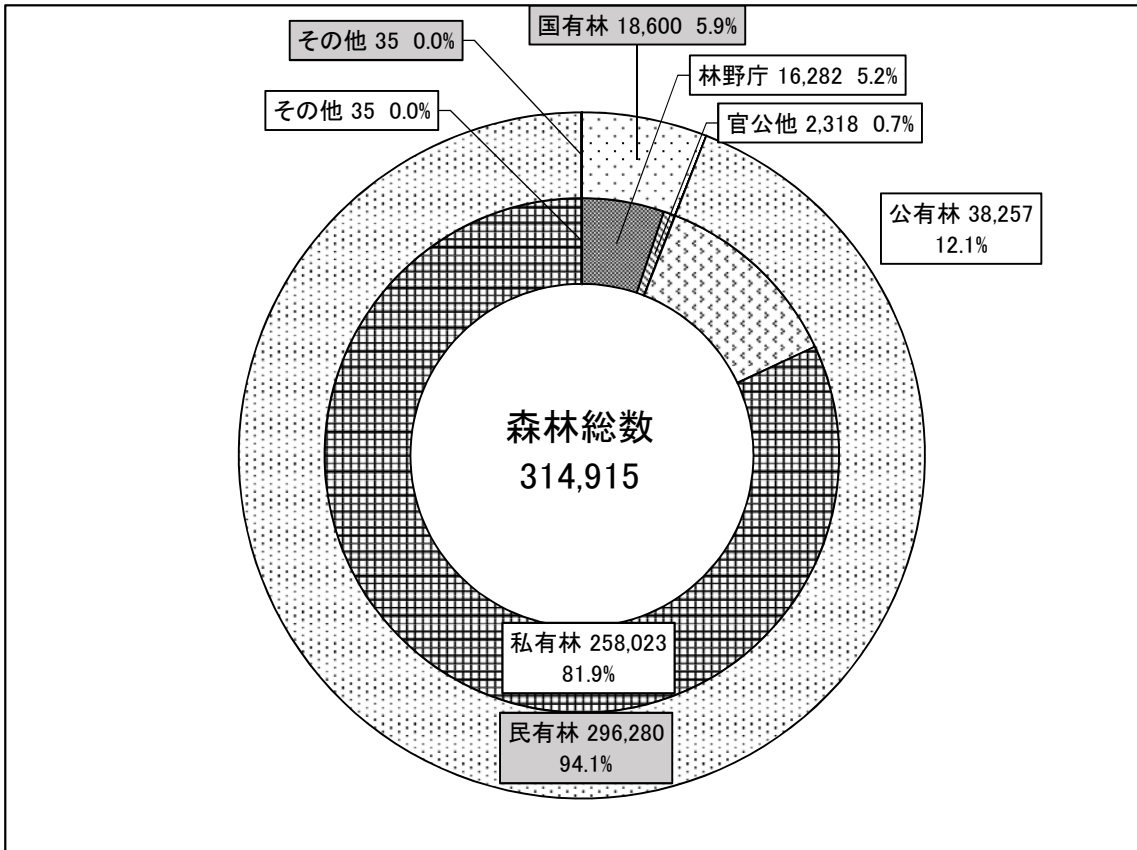


[図6] 7表: 徳島県森林比率(林野率)



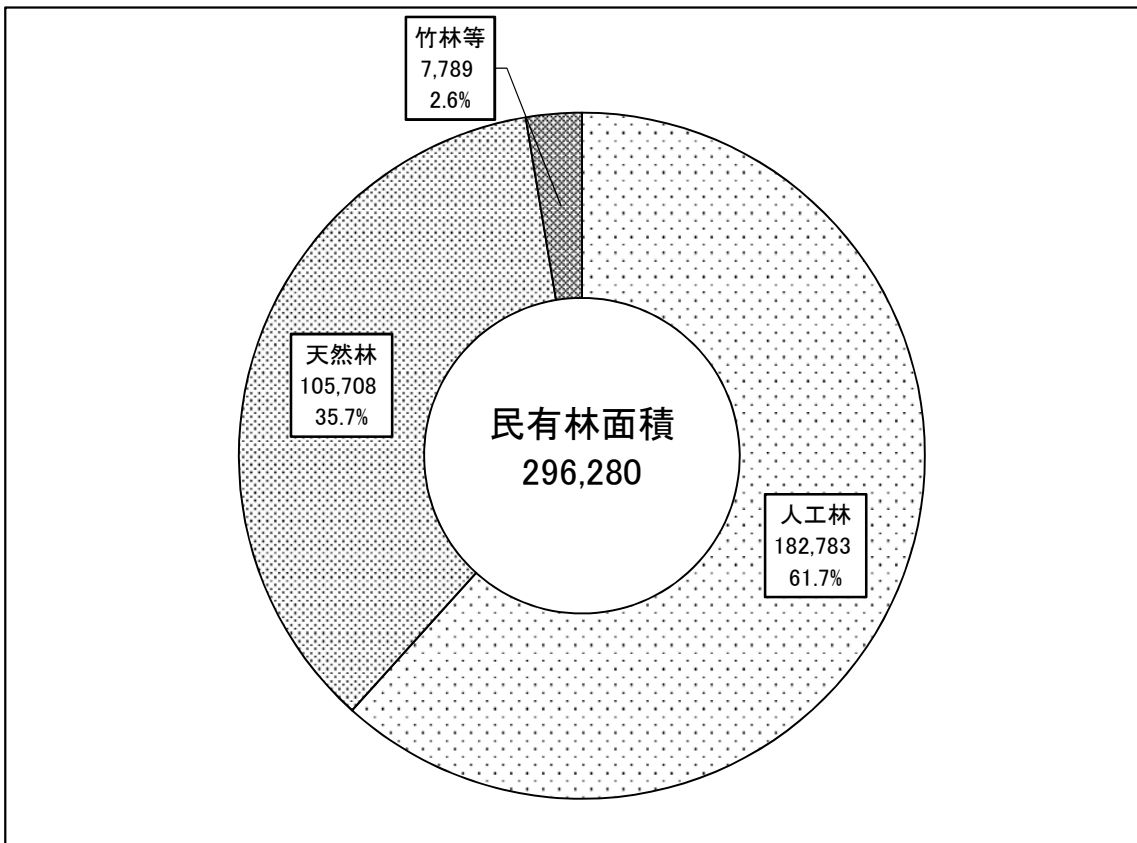
[図7] 7表: 森林管理形態別面積

(単位: ha)



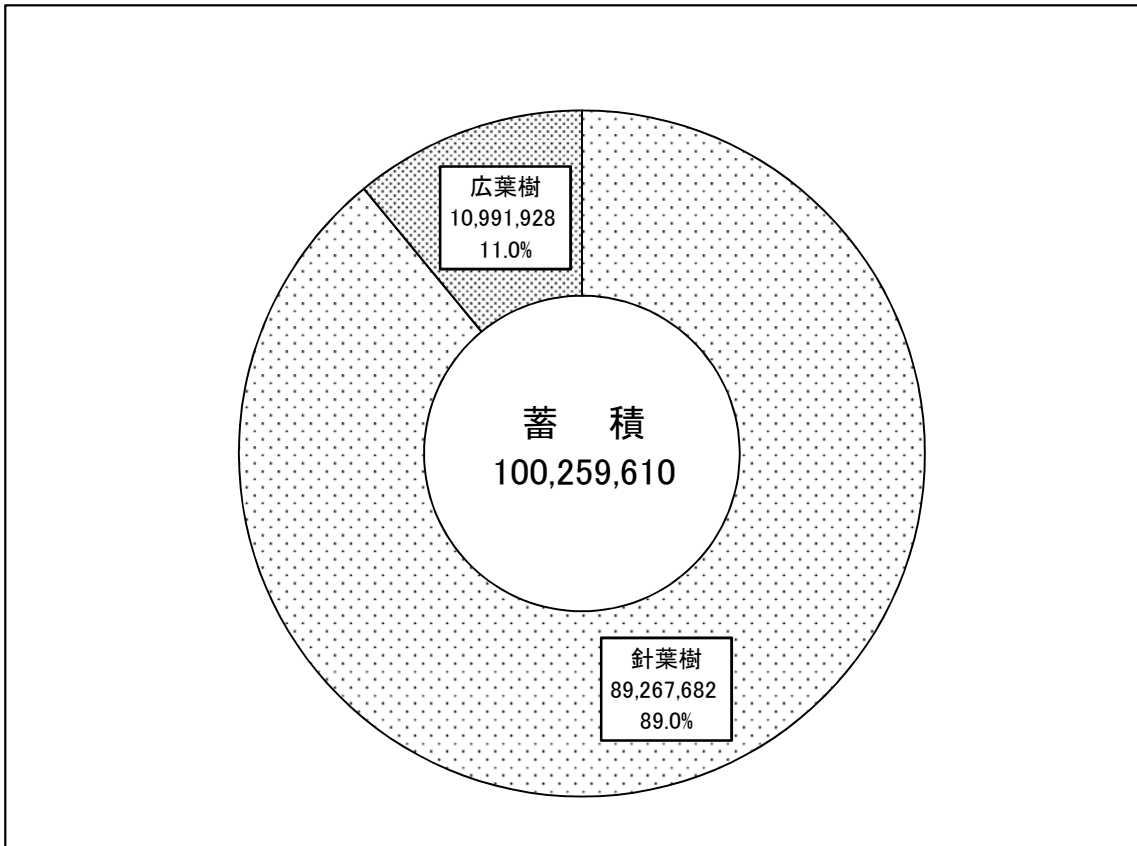
[図8] 7表・10表: 森林面積の構成比(計画対象民有林)

(単位: ha)



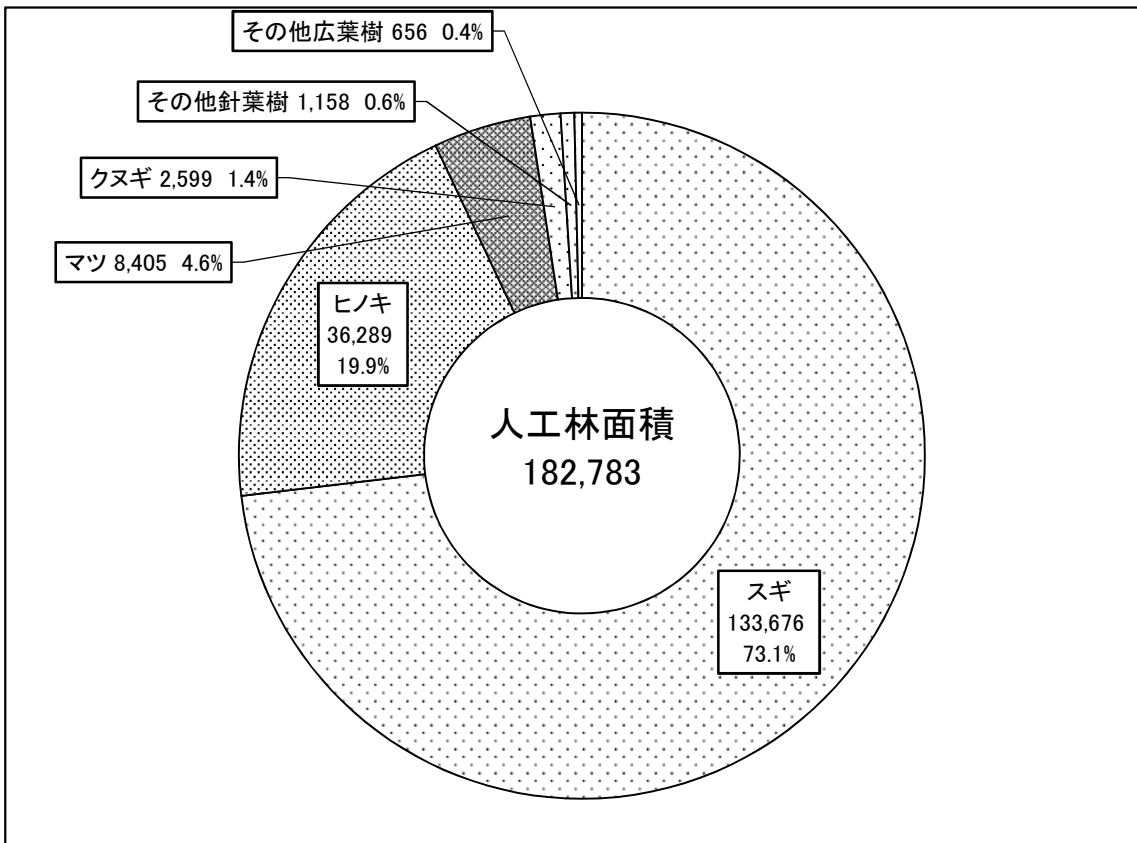
[図9] 9表：森林蓄積の構成比(計画対象民有林)

(単位:m³)



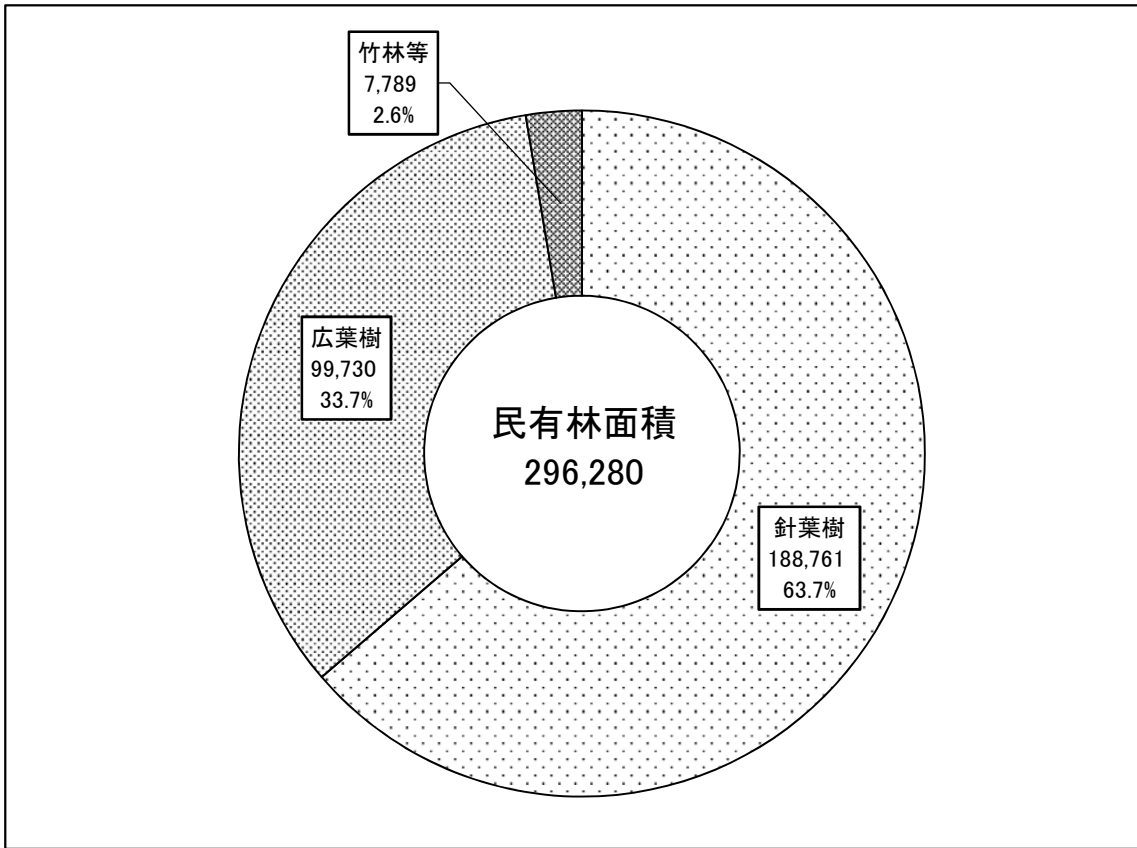
[図10] 10表：人工林樹種別面積(計画対象民有林)

(単位:ha)

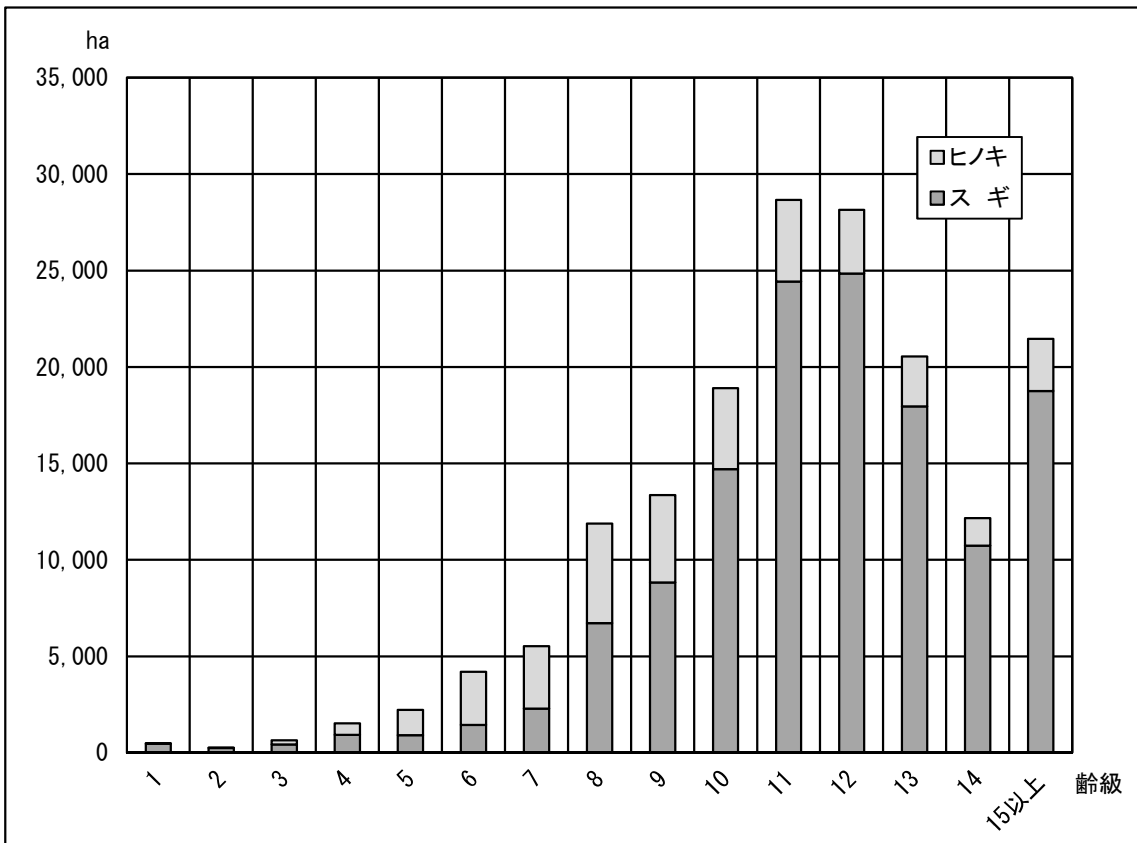


[図11] 表10: 針広別森林面積(計画対象民有林)

(単位: ha)

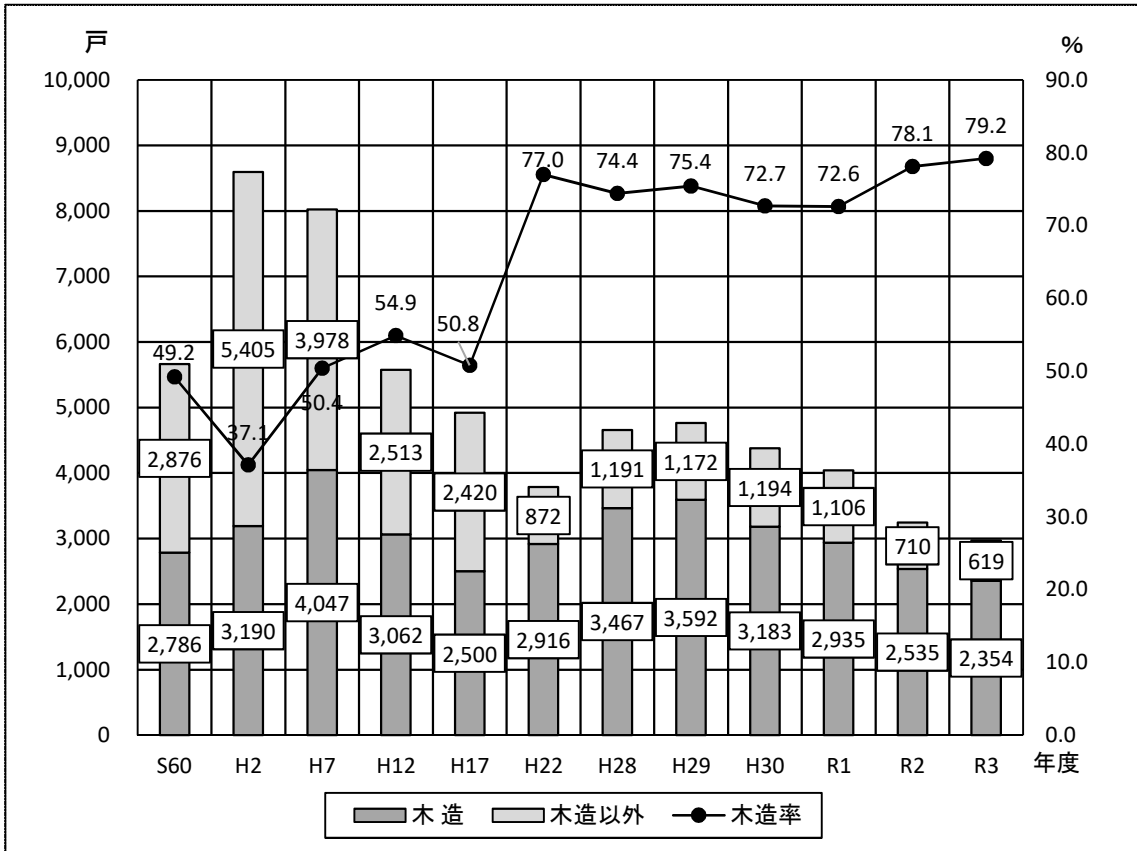


[図12] 表11: スギ・ヒノキ人工林年齢構成(計画対象民有林)

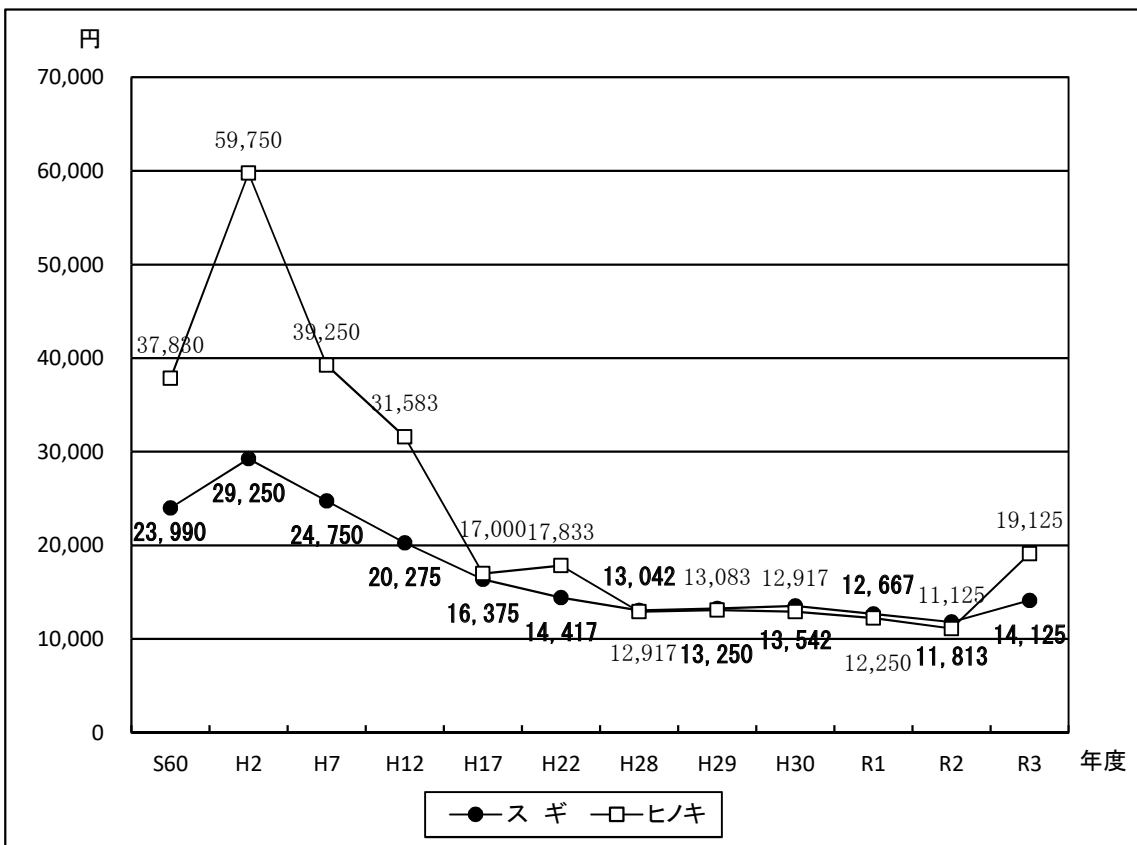


Ⅲ 林業経済チャート編

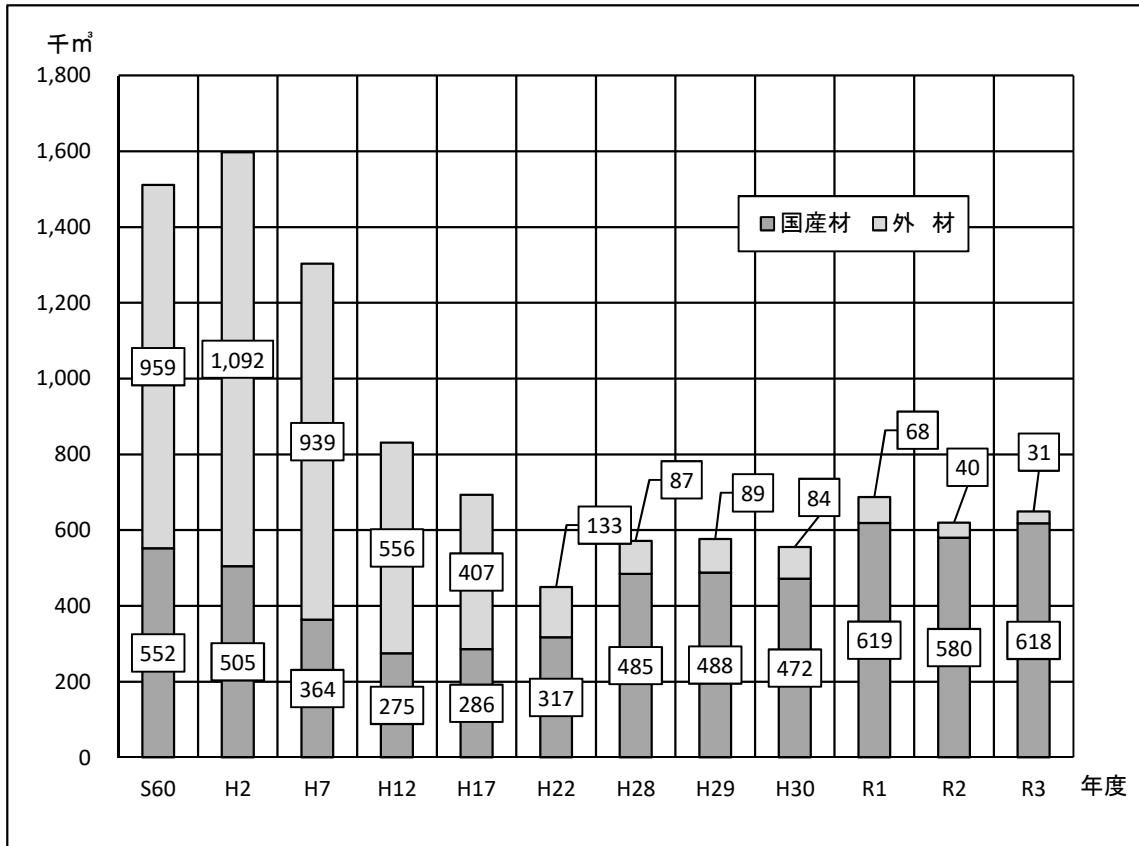
[図13] 14表: 新設住宅建築着工量の推移(県内)



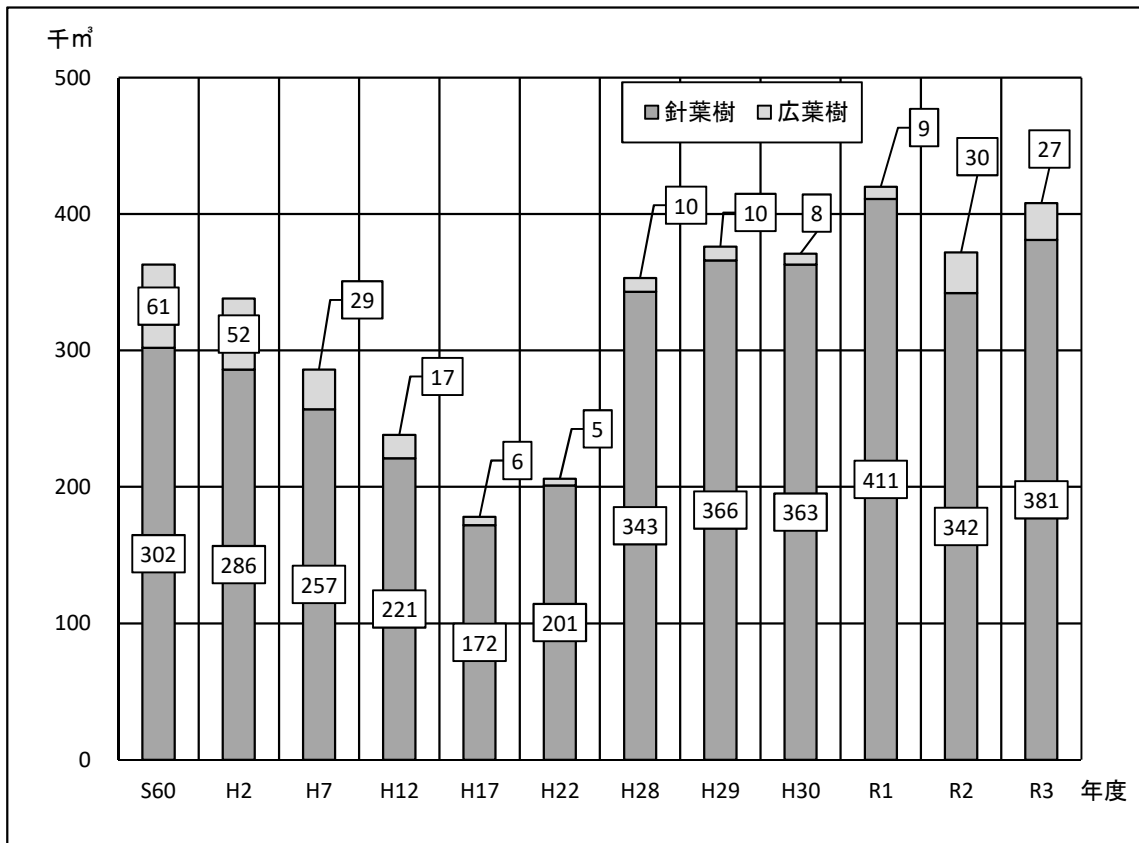
[図14] 15表: 素材価格の推移(県内)



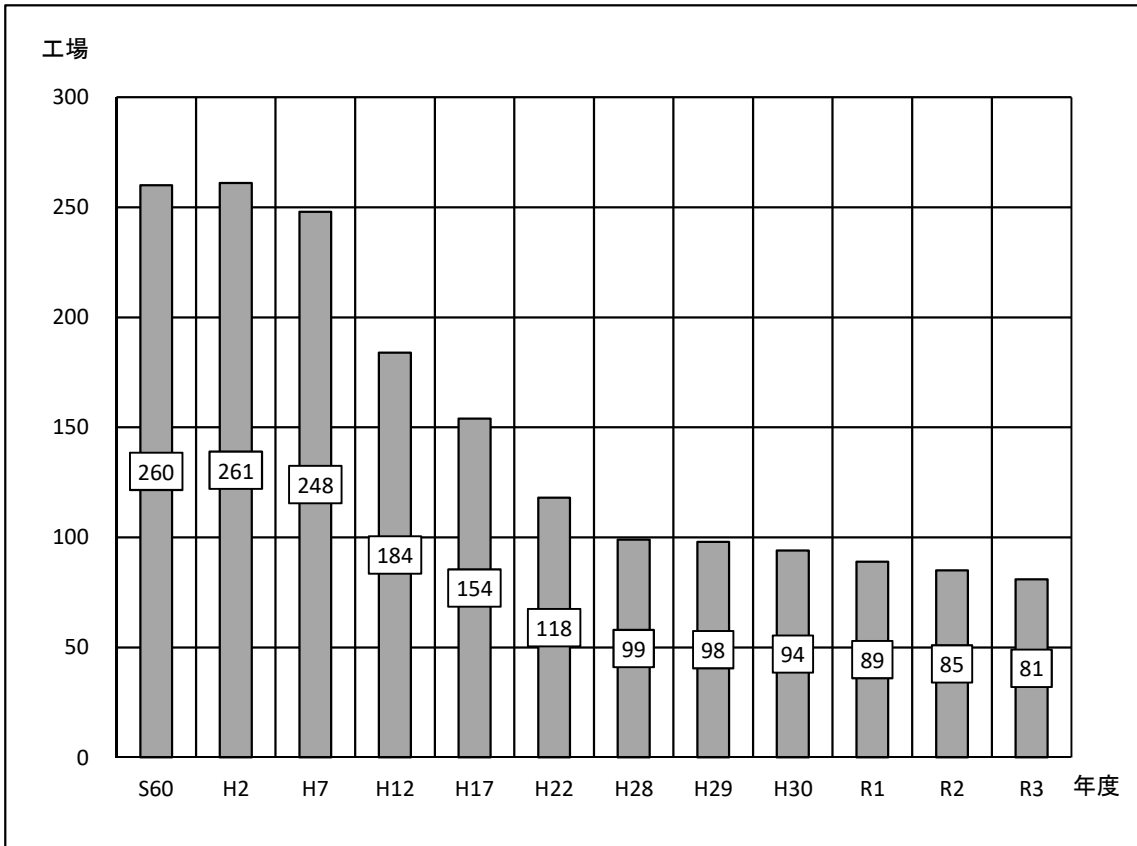
[図15] 17表：木材消費量の推移(県内)



[図16] 18表：素材生産量の推移(県内)

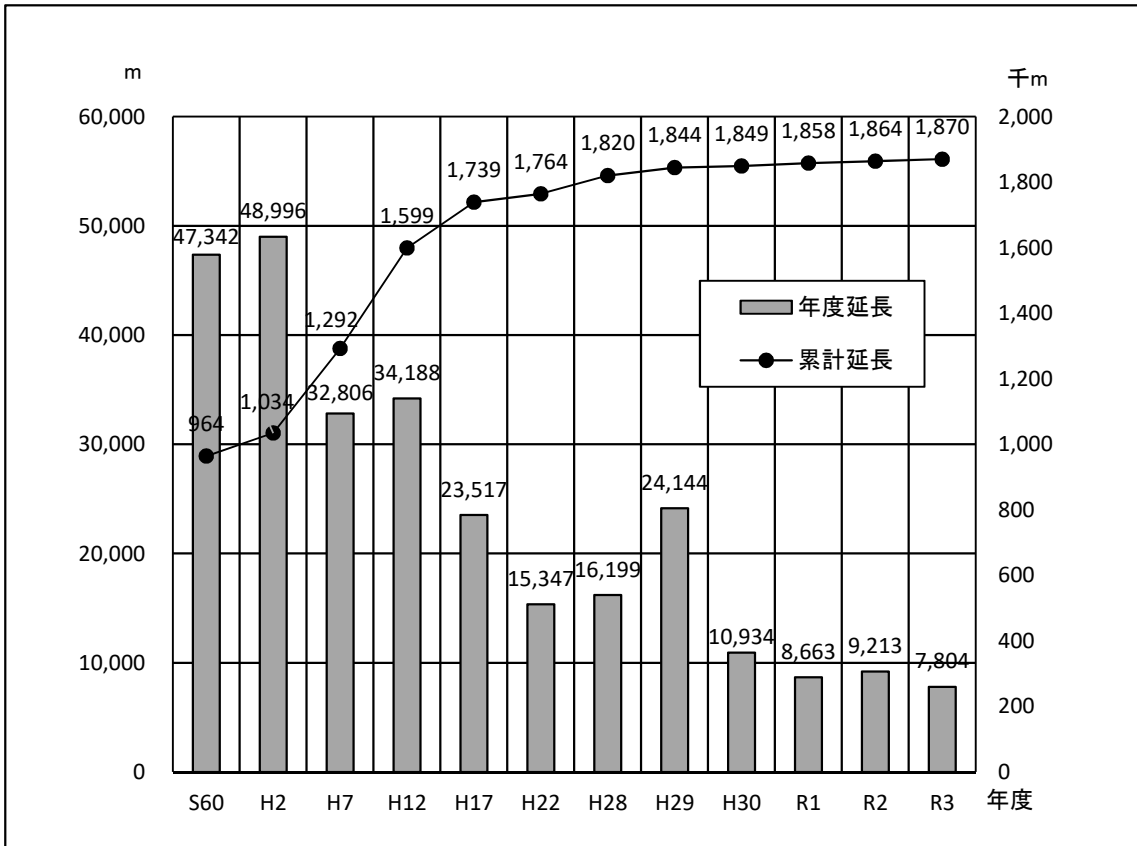


[図17] 25表: 製材工場数の推移(県内)

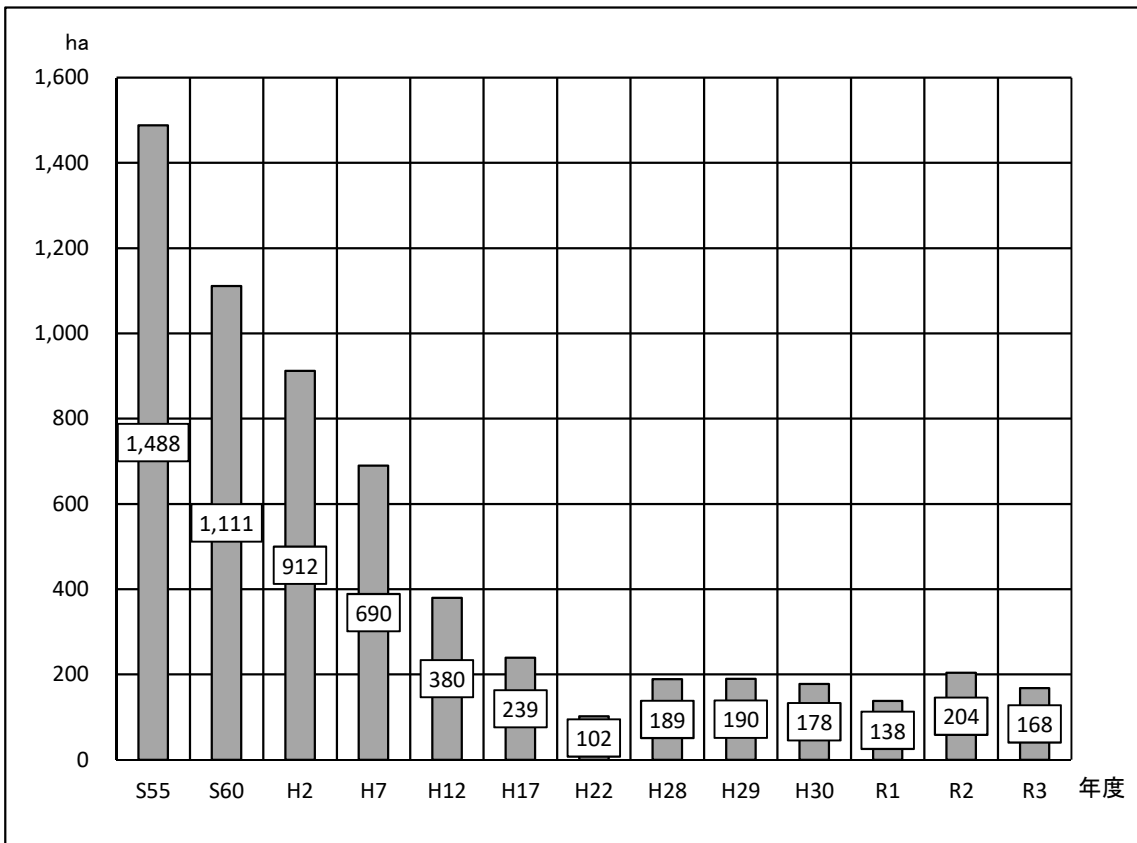


IV 林業生産チャート編

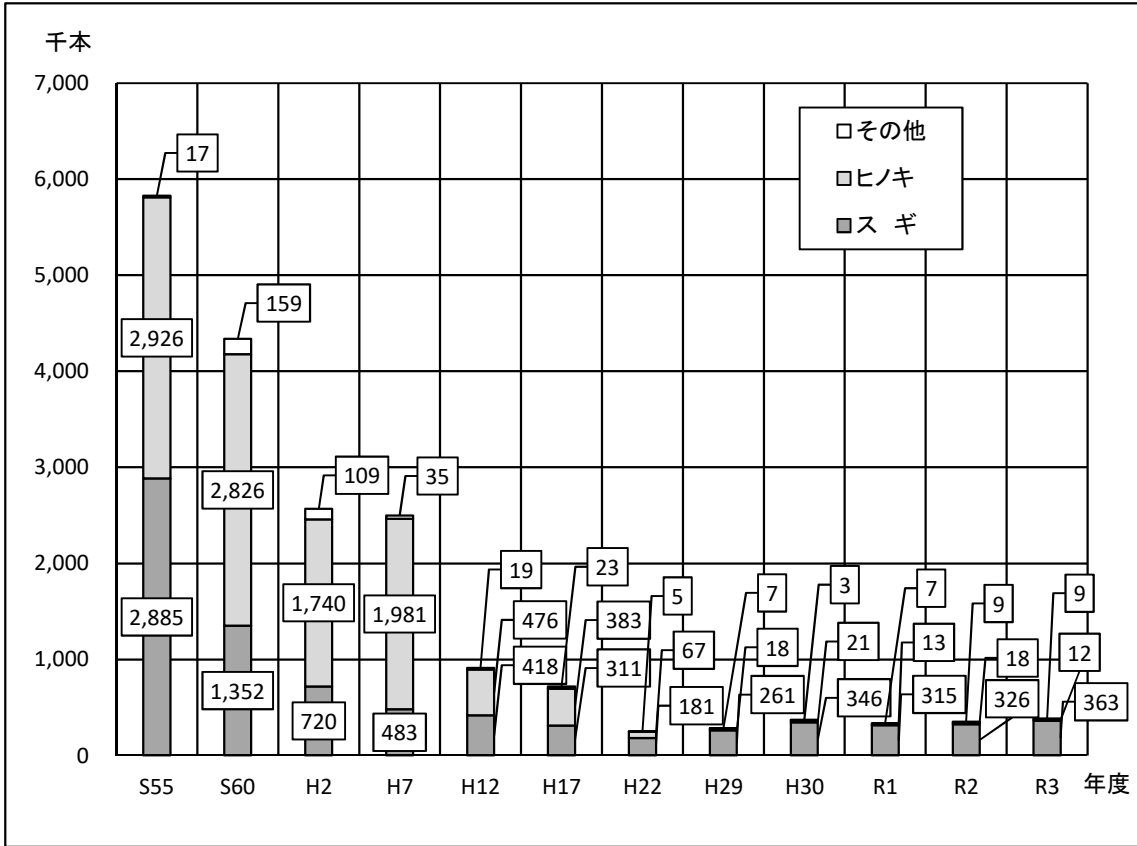
[図18] 30表・35表：林道開設延長の推移



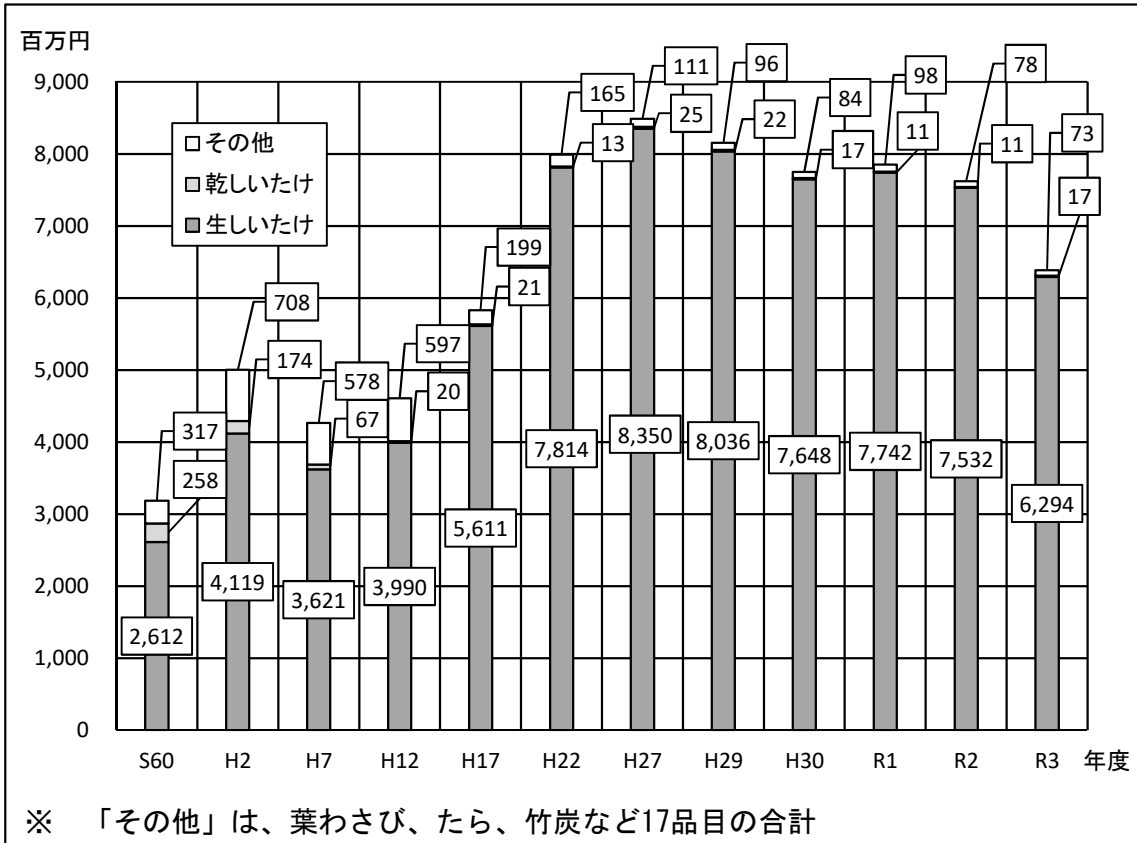
[図19] 36表：人工造林面積の推移



[図20] 50表：山行苗木生産量の推移

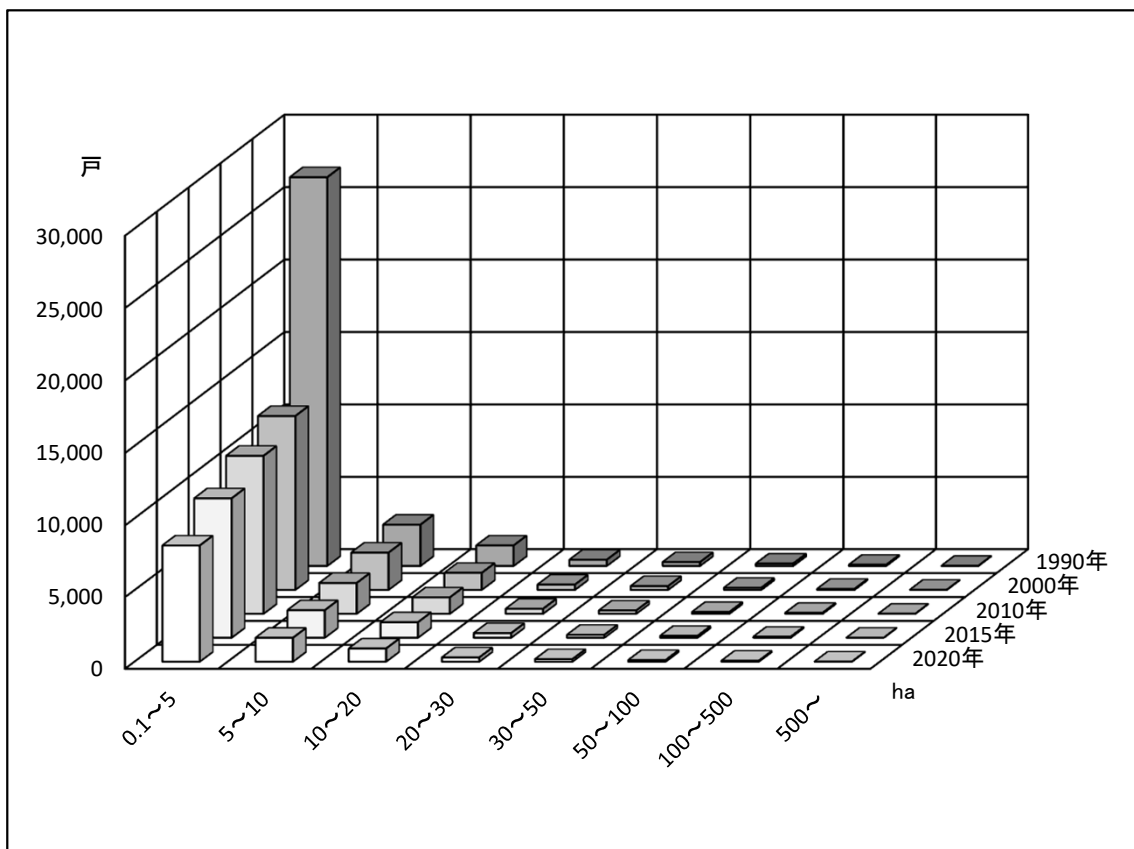


[図21] 56表：特用林産物生産額の推移(振興作物のみ)

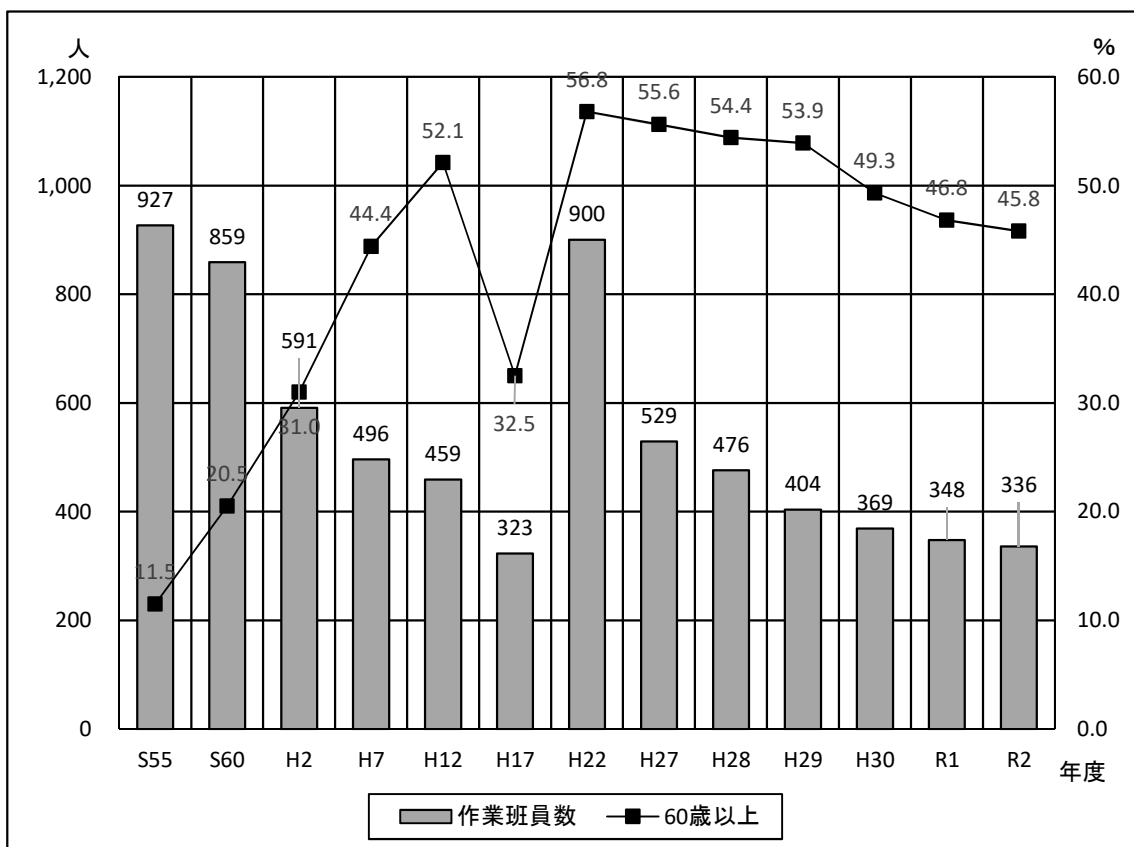


V 林業経営チャート編

[図22] 60表：保有山林面積規模別林家数

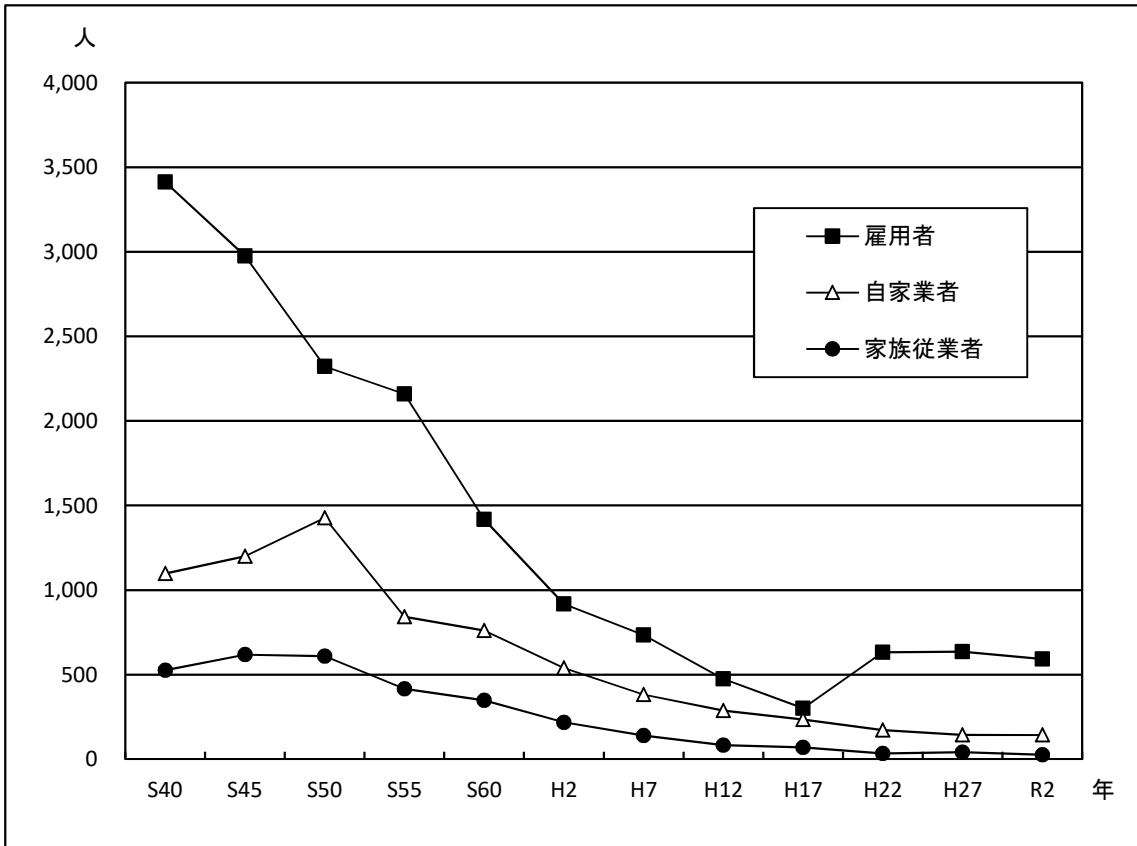


[図23] 66表：森林組合作業班員の推移

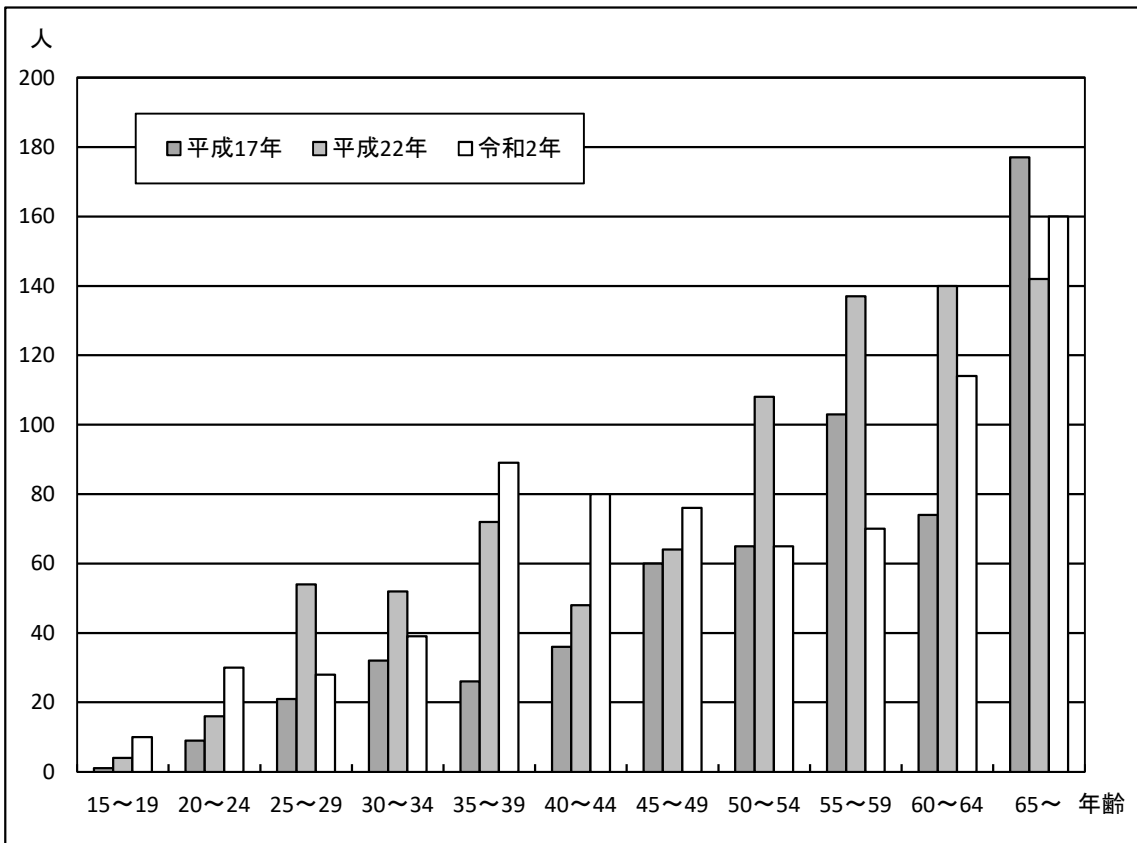


VI 林業労働チャート編

[図24] 79表：林業就業者数の推移



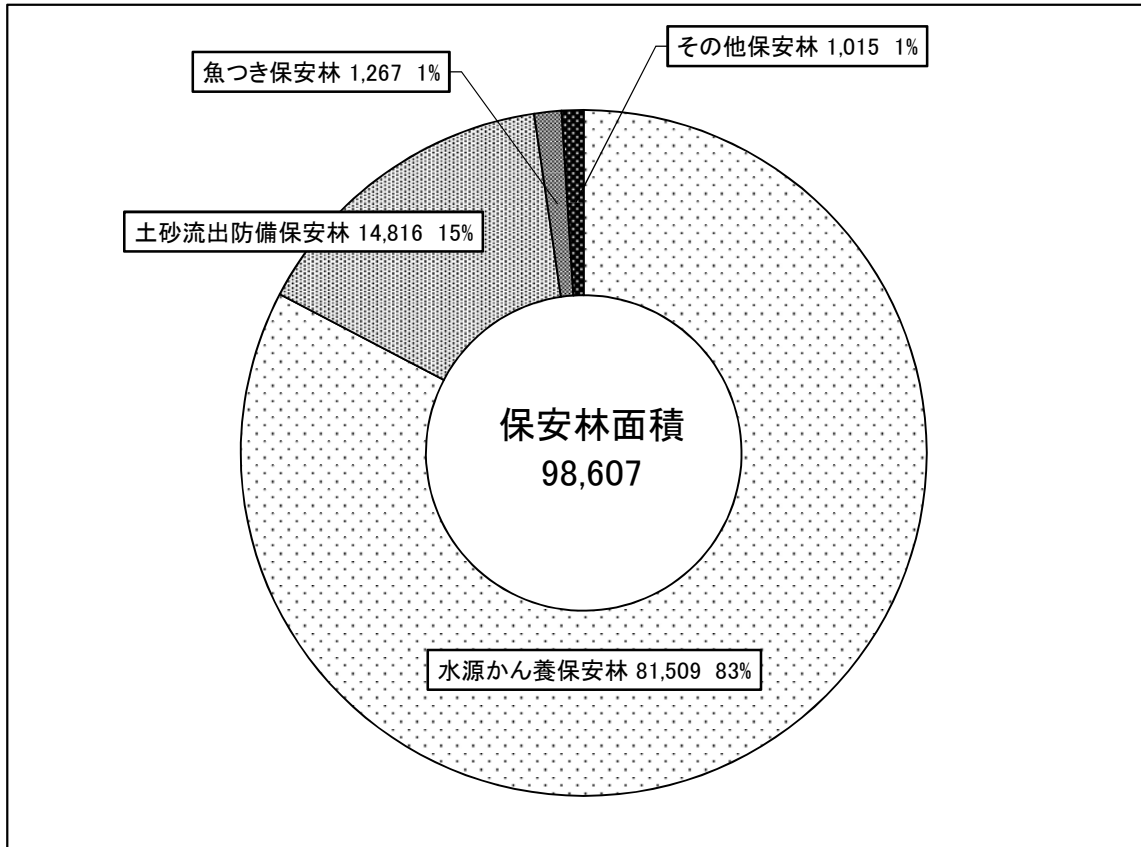
[図25] 80表：年齢階層別林業就業者の推移



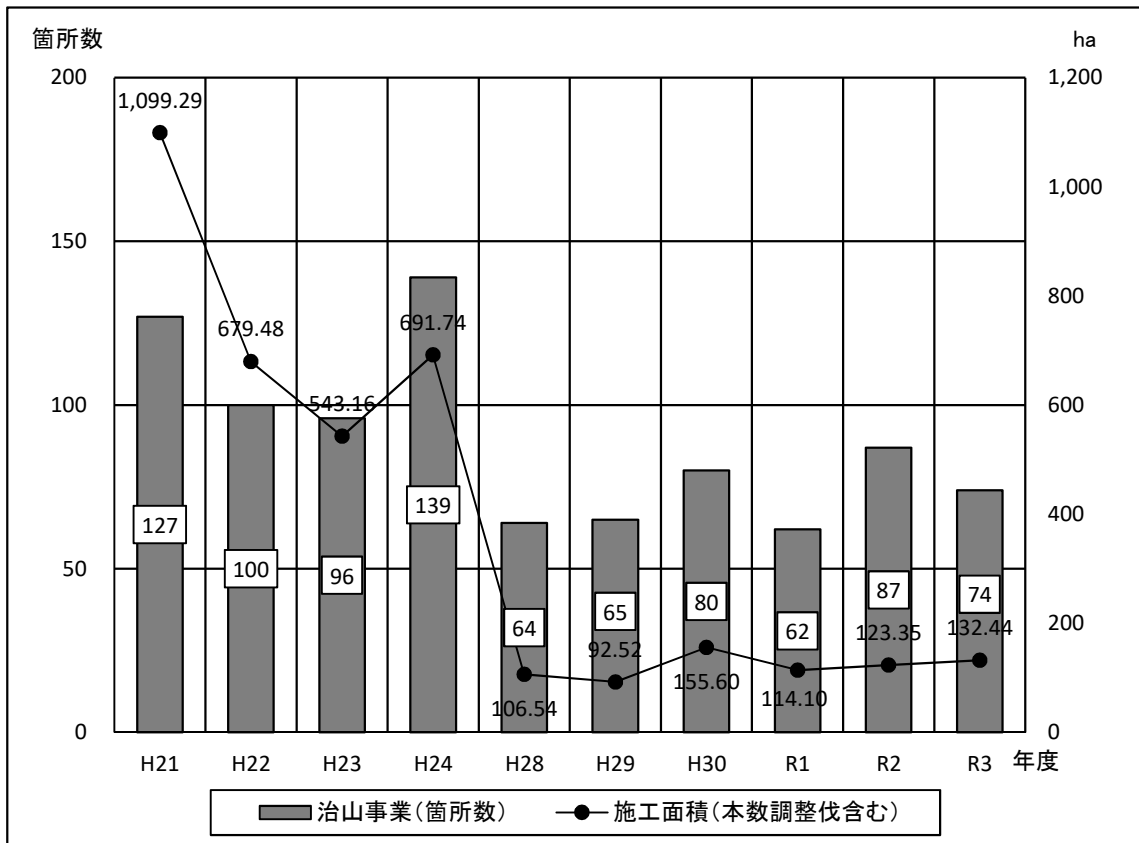
VII 公益的森林チャート編

[図26] 87表：保安林面積の現況(民有林)

(単位:ha)



[図27] 90表：治山事業の推移





財政・金融編

1 林業関係予算の推移

2 事業別予算の推移

3 金 融

1 林業関係当初予算の推移

1表 一般会計

(単位:千円)

年 度	(項)林 業 費	(款)災害復旧費	計
平成 30 年 度	11,064,404	1,146,200	12,210,604
令和 元 年 度	11,481,406	1,336,200	12,817,606
令和 2 年 度	11,433,455	1,365,200	12,798,655
令和 3 年 度	11,241,610	1,365,200	12,606,810
令和 4 年 度	11,012,312	1,115,200	12,127,512

資料:スマート林業課森林企画担当調べ(令和4年3月31日現在)

※ 令和元年度は当初予算(骨格)と6月補正予算(肉付け)の合計額

2表 特別会計

県有林県行造林事業特別会計

(単位:千円)

年 度	30	元	2	3	4	備 考
予 算 額	294,363	301,978	328,022	297,695	269,763	

資料:スマート林業課森林企画担当調べ(令和4年3月31日現在)

港湾等整備事業特別会計

(単位:千円)

年 度	30	元	2	3	4	備 考
予 算 額	81	81	81	81	81	

資料:スマート林業課森林企画担当調べ(令和4年3月31日現在)

林業改善資金貸付金特別会計

(単位:千円)

年 度	30	元	2	3	4	備 考
予 算 額	102,082	101,978	101,978	101,978	101,978	

資料:スマート林業課森林企画担当調べ(令和4年3月31日現在)

2 事業別当初予算の推移

3表 一般会計

〔非公共事業予算〕

(単位:千円)

事業名	30	元	2	3	4	比率 $\left[\begin{matrix} 4 \\ 3 \end{matrix} \right]$
非公共事業予算	4,836,092	4,834,904	4,824,954	5,285,307	4,488,380	84.9%
(項)林業費	4,827,092	4,825,904	4,815,954	5,276,307	4,479,380	84.9%
給与費	731,024	712,271	710,094	722,505	699,483	96.8%
林業諸費	8,368	8,166	8,806	8,806	9,811	111.4%
森林組合指導費	100,800	100,900	101,200	100,900	100,900	100.0%
林業労働対策費	96,680	102,998	102,456	101,617	119,419	117.5%
森林保険費	914	911	910	910	910	100.0%
森林整備地域活動支援事業費	83,260	82,716	82,386	72,386	72,383	100.0%
森林整備加速化・林業飛躍事業費	0	0	0	0	0	-
森林計画事業費	9,676	33,142	31,841	23,841	44,738	187.7%
林業改良指導費	4,086	3,802	3,699	3,699	3,699	100.0%
木材需要費	20,042	15,108	5,149	461,910	54,822	11.9%
木材業振興費	2,790,757	2,790,757	2,790,757	2,789,957	2,524,407	90.5%
林業力倍増基盤整備促進事業費	499,225	506,350	506,350	504,450	457,750	90.7%
森林病虫害等駆除費	11,658	8,596	9,000	9,000	9,000	100.0%
環境緑化推進費	11,831	13,184	13,066	13,066	13,066	100.0%

資料:スマート林業課森林企画担当調べ(令和4年3月31日現在)

(単位:千円)

事業名	年度		2	3	4	比率 $\left[\frac{4}{3} \right]$
	30	元				
千年の森づくり 推進事業費	18,217	18,554	18,554	18,554	18,554	100.0%
造林対策費	250,680	248,685	247,404	244,228	194,215	79.5%
公有林化等 推進事業費	70,046	55,298	61,309	58,007	28,502	49.1%
優良種苗 生産対策費	8,827	9,976	9,976	9,975	14,975	150.1%
森林被害 対策事業費	10,000	10,000	8,000	8,000	8,000	100.0%
山森林公園 管理運営費	72,548	73,869	76,363	98,063	76,363	77.9%
保安林整備 保管費	8,572	5,547	7,196	4,996	6,947	139.1%
森林林業 研究費	19,652	24,847	21,211	21,211	21,211	100.0%
その他事業費	229	227	227	226	225	99.6%
(款)災害復旧費	9,000	9,000	9,000	9,000	9,000	100.0%
(項)土木施設 災害復旧費	9,000	9,000	9,000	9,000	9,000	100.0%

※ 令和元年度は当初予算(骨格)と6月補正予算(肉付け)の合計額

〔公共事業予算〕

(単位:千円)

事業名	年度 30	元	2	3	4	比率 $\left(\frac{4}{3}\right)$
公共事業予算	7,374,512	7,982,702	7,973,701	7,321,503	7,639,132	104.3%
(項)林業費	6,237,312	6,655,502	6,617,501	5,965,303	6,532,932	109.5%
(造林)						
森林環境保全 整備事業費	981,935	801,389	797,053	734,304	867,907	118.2%
県単独林業生産等 支援事業費	52,060	64,957	65,268	65,268	65,268	100.0%
(林道)						
森林基盤 整備事業費	2,065,399	2,250,400	2,200,514	2,071,151	2,149,800	103.8%
県単独林道 事業費	60,986	74,526	74,526	80,011	80,011	100.0%
(治山)						
治山事業費	1,507,827	1,715,287	1,797,012	1,610,999	1,848,692	114.8%
林野地すべり 防止事業費	260,396	349,753	322,028	84,239	194,923	231.4%
災害関連緊急 治山事業費	637,000	637,000	637,000	637,000	637,000	100.0%
災害関連緊急 地すべり防止事業費	100,000	100,000	100,000	100,000	100,000	100.0%
県単独治山 事業費	65,973	80,619	80,619	80,619	87,619	108.7%
直轄治山事業 負担金	203,350	252,211	201,769	160,000	130,000	81.3%
林地崩壊防止 事業費	25,000	25,000	25,000	25,000	25,000	100.0%
災害関連山地災害 危険地区対策事業費	15,000	15,000	15,000	15,000	15,000	100.0%
治山維持補修費	10,570	37,544	49,896	49,896	79,896	160.1%
(林業振興指導)						
林務事業 設計監督費	251,816	251,816	251,816	251,816	251,816	100.0%
(款)災害復旧費	1,137,200	1,327,200	1,356,200	1,356,200	1,106,200	81.6%
(項)農林水産施設 災害復旧費	969,200	1,159,200	1,188,200	1,188,200	938,200	79.0%
災害林道復旧費	965,000	1,155,000	1,184,000	1,184,000	934,000	78.9%
治山施設 災害復旧費	4,200	4,200	4,200	4,200	4,200	100.0%
(項)土木施設 災害復旧費	168,000	168,000	168,000	168,000	168,000	100.0%

〔一般会計合計〕

(単位:千円)

事業名	年度 30	1	2	3	4	比率 $\left(\frac{4}{3}\right)$
一般会計合計 (災害復旧費除く)	11,064,404	11,481,406	11,433,455	12,606,810	12,118,512	96.1%

※ 令和元年度は当初予算(骨格)と6月補正予算(肉付け)の合計額

4表 特別会計

〔県有林県行造林事業特別会計〕

(単位:千円)

事業名 \ 年度	30	元	2	3	4	比率 $\left(\frac{4}{3}\right)$
管 理 費	24,419	23,274	23,487	23,181	23,269	100.4%
県 有 林 費	207,872	209,172	209,428	215,588	144,025	66.8%
県 行 造 林 費	61,972	69,432	75,107	58,826	102,369	174.0%
公 団 造 林 費	100	100	20,000	100	100	100.0%
計	294,363	301,978	328,022	297,695	269,763	90.6%

資料:スマート林業課森林企画担当調べ(令和4年3月31日現在)

〔港湾等整備事業特別会計〕

(単位:千円)

事業名 \ 年度	30	元	2	3	4	比率 $\left(\frac{4}{3}\right)$
施 設 等 管 理 費	81	81	81	81	81	100.0%

資料:スマート林業課森林企画担当調べ(令和4年3月31日現在)

〔林業改善資金貸付金特別会計〕

(単位:千円)

事業名 \ 年度	30	元	2	3	4	比率 $\left(\frac{4}{3}\right)$
林 業 改 善 資 金 貸 付 事 業	102,082	101,978	101,978	101,978	101,978	100.0%

資料:スマート林業課森林企画担当調べ(令和4年3月31日現在)

3 金 融

5表 日本政策金融公庫林業関係資金貸付決定額の推移

(単位:千円)

区 分	年 度		26		27		28		29		30		1		2		3	
	件数	金額	件数	金額	件数	金額	件数	金額	件数	金額	件数	金額	件数	金額	件数	金額	件数	金額
林 業 推 進	0	0	0	0	0	0	0	0	0	0	0	0	0	0	0	0	0	0
林業経営取得 育 成 育 林	1	40,000	1	40,000	1	40,000	1	40,000	1	30,000	1	21,585	0	0	0	0	0	0
中山間地域活性化	0	0	0	0	0	0	0	0	0	0	0	0	0	0	0	0	0	
振興山村・過疎地域 経 営 改 善	0	0	0	0	0	0	0	0	0	0	0	0	0	0	0	0	0	
林 造	補 助	0	0	0	1	540	0	0	0	0	0	0	0	0	0	0	0	0
	非 公 有 林 市 町 村 有 林 公 有 林 有 林	0	0	0	0	0	0	0	0	0	0	0	0	0	0	0	0	0
		0	0	0	0	0	0	0	0	0	0	0	0	0	0	0	0	0
	林 助	補 大 造 林	0	0	0	0	0	0	0	0	0	0	0	0	0	0	0	0
		中 小 造 林	0	0	0	0	0	0	0	0	0	0	0	0	0	0	0	0
		樹 苗 育 成	0	0	0	0	0	0	0	0	0	0	0	0	0	0	0	0
計	0	0	0	1	540	0	0	0	0	0	0	0	0	0	0	0	0	
森 林 整 備 活 性 化	2	5,400	1	4,680	1	810	0	0	0	0	0	0	0	0	0	0	0	
林 道	補 助	0	0	0	0	0	0	0	0	0	0	0	0	0	0	0	0	
	非 補 助	0	0	0	0	0	0	0	0	0	0	0	0	0	0	0	0	
	計	0	0	0	0	0	0	0	0	0	0	0	0	0	0	0	0	
林業経営維持、伐調	0	0	0	0	0	0	0	0	0	0	0	0	0	0	0	0	0	
共同利用施設(林業)	0	0	0	0	0	0	0	0	0	0	0	0	0	0	0	0	0	
主務大臣指定(林業)	0	0	0	0	0	0	0	0	0	0	0	0	0	0	0	0	0	
利 用 間 伐 推 進	4	158,920	4	195,930	4	195,994	3	201,845	3	194,936	3	157,361	3	165,641	3	150,344		
合 計	7	204,320	6	240,610	7	237,344	4	241,845	4	224,936	4	178,946	3	165,641	3	150,344		

資料:スマート林業課公有林化担当調べ(令和4年3月31日現在)

6表 林材業振興資金貸付決定額の推移

(単位:千円)

年度		29		30		1		2		3	
		件数	金額	件数	金額	件数	金額	件数	金額	件数	金額
事業 経営 改善 合理化 資金	素材生産等促進資金	36	978,879	34	1,015,205	34	1,059,442	31	949,066	28	837,066
	素材転換促進資金	0	0	0	0	0	0	0	0	0	0
	間伐等促進資金	3	80,000	4	130,000	4	130,000	0	0	0	0
	計	39	1,058,879	38	1,145,205	38	1,189,442	31	949,066	28	837,066
素材 生産 合理化 資金	素材生産資金(旧)	0	0	0	0	0	0	0	0	0	0
	素材引取資金(旧)	0	0	0	0	0	0	0	0	0	0
	計	0	0	0	0	0	0	0	0	0	0
製品流通合理化資金(旧)		0	0	0	0	0	0	0	0	0	0
間伐等促進資金(旧)		0	0	0	0	0	0	0	0	0	0
構造改善合理化資金		2	55,000	3	90,000	1	35,000	3	55,000	3	55,000
経営 高度 化 促進 資金	立木等引取資金(旧)	0	0	0	0	0	0	0	0	0	0
	木材加工資金(旧)	0	0	0	0	0	0	0	0	0	0
	高度加工資金(旧)	0	0	0	0	0	0	0	0	0	0
	計	0	0	0	0	0	0	0	0	0	0
合 計		41	1,113,879	41	1,235,205	39	1,224,442	34	1,004,066	31	892,066

資料:スマート林業課木材需要・木育担当調べ(令和4年3月31日現在)

※ 旧資金の更新は、新メニューの合理化計画の認定となる。



森林資源編

1 森林管理形態の現況

2 森林資源の現況

1 森林管理形態の現況

7表 森林管理形態別面積

森林計画区	森林調査区	県民局等	市町村	土地総数	国有林				民有林			
					林野庁	官造林	他省庁	計	公有林			
									県有林	県行造林	市町村有林	
吉野川 (R3)	徳島 (R1)	東部徳島	徳島市	19,152		21	2	23	3		128	
			鳴門市	13,566			5	5			101	
			小松島市	4,537			3	3			2	
			勝浦町	6,983					90	60	134	
			上勝町	10,963				2	2	164	111	166
			佐那河内村	4,228		7			7		30	70
			石井町	2,885			3	3	20		10	
			神山町	17,330	427		1	428	232	33	172	
			松茂町	1,434								
			北島町	874								
			藍住町	1,627								
			板野町	3,622								252
			上板町	3,458				1	1			204
	小計	90,659	427	28	18	472	510	233	1,239			
	東部吉野川	阿波市	19,111		127	3	130	214	127	751		
	合計	109,770	427	155	21	602	724	360	1,990			
	美馬 (R2)	西部総合 県民局 (美馬)	吉野川市	14,414		104	1	105	217	13	222	
			小計	33,525		231	4	235	431	140	973	
			美馬市	36,714	632	74	18	724	193	130	682	
			つるぎ町	19,484	1,752		6	1,758	58	165	213	
			小計	56,198	2,383	74	24	2,481	251	295	895	
	合計	70,612	2,383	177	25	2,586	468	308	1,117			
	三好 (R3)	西部総合 県民局 (三好)	三好市	72,142	9,015	416	93	9,524	1,400	390	1,802	
東みよし町			12,248		114	14	128		35	41		
合計			84,390	9,015	530	107	9,652	1,400	425	1,843		
計画区計	264,772	11,825	863	153	12,840	2,591	1,093	4,950				
那賀 海部川 (H30)	那賀 (H29)		那賀町	69,498	3,887	507	19	4,413	399	330	1,740	
			合計	69,498	3,887	507	19	4,413	399	330	1,740	
	海部 (H30)	南部総合 県民局 (那賀)	阿南市	27,925			6	6	23	75	145	
			小計	97,423	3,887	507	25	4,419	422	404	1,885	
			牟岐町	5,662			1	1	49		224	
			美波町	14,074		112	10	122	41	136	1,112	
			海陽町	32,767	570	625	23	1,218	764	345	1,169	
			小計	52,503	570	737	34	1,341	854	481	2,505	
	合計	80,428	570	737	40	1,347	877	556	2,650			
	計画区計	149,926	4,457	1,244	59	5,760	1,276	885	4,390			
県計	414,699	16,282	2,107	211	18,600	3,867	1,978	9,340				

資料:スマート林業課森林企画担当調べ(令和4年3月31日現在)

※ 土地総数は国土地理院「令和4年全国都道府県市区町村別面積調」による

※ 林野庁とは国有林野経営規程第7条に規定される国有林をいう

(単位:ha)

民 有 林			計 画 対 象 森 林 計	計 画 対 象 外 森 林 計	森 林 総 数	森 林 比 率	計 画 対 象 民 有 林 総 数	計 画 対 象 民 有 林		備 考	
公 有 林								私 有 林	人 工 林		
地 方 公 共 団 体	森 林 総 研 等	機 構									面 積
115		11	4,762	5,019	3	5,045	26.3%	5,019	1,001	19.9%	
30			6,946	7,077	3	7,085	52.2%	7,077	848	12.0%	
7			644	653	1	657	14.5%	653	50	7.7%	
3		203	4,241	4,731		4,731	67.7%	4,731	3,358	71.0%	
80	39	389	8,740	9,689		9,691	88.4%	9,689	7,731	79.8%	
34		43	2,715	2,892		2,899	68.6%	2,892	863	29.8%	
			280	311		314	10.9%	311	18	5.8%	
235	15	258	13,525	14,470		14,898	86.0%	14,470	10,238	70.8%	
2			1	3	1	4	0.3%	3	3	100.0%	
2	14		1,389	1,656		1,656	45.7%	1,656	213	12.9%	
	95		913	1,211	2	1,214	35.1%	1,211	136	11.3%	
508	162	905	44,156	47,712	10	48,194	53.2%	47,712	24,460	51.3%	
1	938	122	7,753	9,905	13	10,048	52.6%	9,905	4,161	42.0%	
509	1,100	1,026	51,908	57,618	23	58,243	53.1%	57,618	28,621	49.7%	
6	10		7,666	8,134		8,239	57.2%	8,134	4,398	54.1%	
7	948	122	15,419	18,039	13	18,287	54.5%	18,039	8,559	47.4%	
26	758	1,218	25,296	28,302		29,026	79.1%	28,302	15,554	55.0%	
18	30	326	14,183	14,993	1	16,752	86.0%	14,993	9,561	63.8%	
43	788	1,545	39,479	43,296	2	45,779	81.5%	43,296	25,115	58.0%	
49	798	1,545	47,145	51,430	2	54,018	76.5%	51,430	29,512	57.4%	
41	2,427	1,612	47,464	55,137	3	64,664	89.6%	55,137	33,776	61.3%	
23	422	82	8,976	9,578	2	9,708	79.3%	9,578	5,266	55.0%	
64	2,849	1,694	56,440	64,715	5	74,372	88.1%	64,715	39,042	60.3%	
622	4,747	4,265	155,494	173,762	30	186,632	70.5%	173,762	97,175	55.9%	
378	4,052	2,222	52,424	61,545		65,958	94.9%	61,545	47,131	76.6%	
378	4,052	2,222	52,424	61,545		65,958	94.9%	61,545	47,131	76.6%	
69	20	486	14,137	14,954	2	14,962	53.6%	14,954	6,910	46.2%	
447	4,072	2,707	66,561	76,498	2	80,919	83.1%	76,498	54,041	70.6%	
8	491	316	3,804	4,892		4,893	86.4%	4,892	3,041	62.2%	
19	360	943	9,756	12,367		12,489	88.7%	12,367	6,876	55.6%	
21	2,314	1,738	22,409	28,760	3	29,981	91.5%	28,760	21,650	75.3%	
48	3,165	2,997	35,969	46,019	3	47,363	90.2%	46,019	31,567	68.6%	
117	3,185	3,483	50,106	60,973	5	62,325	77.5%	60,973	38,477	63.1%	
495	7,237	5,705	102,530	122,518	5	128,282	85.6%	122,518	85,608	69.9%	
1,118	11,984	9,970	258,023	296,280	35	314,915	75.9%	296,280	182,783	61.7%	

※ 合計が一致しないのは有効数値で四捨五入しているため

※ 他省庁とは国家行政組織法第3条で定める行政機関(林野庁を除く)が所管する

※ 県有林は県有林事業対象森林のみを記載し、市町村有林には財産区有林を含めている

2 森林資源の現況

8表 都道府県別森林面積・蓄積

都道府県	総数		国有林		民有林	
	面積(千ha)	蓄積(千m ³)	面積(千ha)	蓄積(千m ³)	面積(千ha)	蓄積(千m ³)
北海道	5,538	818	3,061	444	2,477	374
青森県	633	125	394	74	239	51
岩手県	1,171	251	388	61	784	189
宮城県	417	85	131	22	286	63
秋田県	839	180	391	65	448	115
山形県	669	110	353	41	316	68
福島県	974	210	407	59	567	151
茨城県	187	39	45	12	142	27
栃木県	349	74	127	20	222	55
群馬県	423	96	194	28	229	68
埼玉県	120	35	12	3	107	32
千葉県	157	28	8	2	149	27
東京都	79	16	8	1	71	15
神奈川県	95	21	10	2	84	19
新潟県	855	131	290	24	565	106
富山県	285	47	105	8	180	40
石川県	286	71	35	3	251	68
福井県	312	65	39	4	273	61
山梨県	348	73	5	1	343	72
長野県	1,069	197	371	62	697	135
岐阜県	862	179	178	30	684	149
静岡県	497	115	89	18	408	97
愛知県	218	50	11	2	207	48
三重県	372	80	23	5	349	75

資料:林野庁計画課「森林資源現況総括表」(平成29年3月31日現在)

都 道 府 県	総 数		国 有 林		民 有 林	
	面積(千ha)	蓄積(千m ³)	面積(千ha)	蓄積(千m ³)	面積(千ha)	蓄積(千m ³)
滋 賀 県	203	38	19	3	184	35
京 都 府	342	78	7	1	335	77
大 阪 府	57	8	1	0	56	8
兵 庫 県	560	121	29	6	531	115
奈 良 県	284	78	14	3	270	75
和 歌 山 県	361	105	17	4	344	101
鳥 取 県	259	66	32	6	227	60
島 根 県	524	153	32	7	492	147
岡 山 県	483	75	37	8	446	67
広 島 県	611	110	48	10	563	100
山 口 県	437	128	11	2	426	126
徳 島 県	315	99	19	4	296	96
香 川 県	88	7	8	1	79	5
愛 媛 県	401	113	40	10	361	103
高 知 県	595	194	126	31	469	162
福 岡 県	222	65	25	7	197	59
佐 賀 県	110	34	16	4	95	30
長 崎 県	243	52	24	5	219	46
熊 本 県	463	140	64	17	399	123
大 分 県	453	122	48	12	404	110
宮 崎 県	586	188	178	49	408	139
鹿 児 島 県	588	158	152	41	436	117
沖 縄 県	107	14	32	5	75	9

9表 市町村別森林資源構成

県民局等	市町村	計 画 対 象 民			
		針 葉 樹			広
		人 工 林	天 然 林	計	人 工 林
東 部 農 林 水 産 局 (徳 島)	徳 島 市	985	520	1,505	16
	鳴 門 市	717	606	1,323	131
	小 松 島 市	50	12	63	0
	勝 浦 町	3,338	251	3,588	20
	上 勝 町	7,635	121	7,756	96
	佐 那 河 内 村	853	215	1,068	11
	石 井 町	18	52	70	0
	神 山 町	10,185	1,097	11,283	53
	松 茂 町	3	0	3	0
	板 野 町	179	106	285	34
	上 板 町	135	62	197	1
東 部 農 林 水 産 局 (吉 野 川)	吉 野 川 市	4,262	1,331	5,594	135
	阿 波 市	4,092	754	4,845	69
南 部 総 合 県 民 局 (美 波)	牟 岐 町	3,038	10	3,048	3
	美 波 町	6,843	61	6,904	34
	海 陽 町	21,600	117	21,717	51
南 部 総 合 県 民 局 (那 賀)	阿 南 市	6,889	389	7,278	21
	那 賀 町	46,715	437	47,152	416
西 部 総 合 県 民 局 (美 馬)	美 馬 市	15,179	1,547	16,726	375
	つ る ぎ 町	9,448	305	9,753	113
西 部 総 合 県 民 局 (三 好)	三 好 市	32,323	850	33,172	1,454
	東 み よ し 町	5,042	392	5,433	224
合 計		179,527	9,234	188,761	3,255

資料: スマート林業課森林企画担当調べ(令和4年3月31日現在)

(単位 面積:ha、蓄積:千m³)

有 林		面 積		蓄 積		
葉 樹	計	合 計	竹 林	針 葉 樹	広 葉 樹	合 計
天 然 林						
3,245	3,261	4,766	188	597	320	917
5,430	5,560	6,883	61	273	417	690
338	338	401	248	22	30	52
1,055	1,075	4,663	12	1,513	89	1,602
1,702	1,798	9,554	30	3,877	168	4,045
1,766	1,777	2,845	7	504	201	705
216	216	286	21	20	23	43
2,870	2,923	14,206	108	5,892	308	6,200
0	0	3	0	1	0	1
1,271	1,305	1,590	21	53	89	142
968	969	1,166	18	34	62	96
2,262	2,397	7,991	111	2,108	290	2,398
4,817	4,886	9,731	56	1,055	379	1,434
1,802	1,805	4,854	29	1,330	144	1,474
5,262	5,295	12,199	140	2,966	421	3,387
6,711	6,762	28,479	57	10,849	590	11,439
5,574	5,595	12,873	2,024	3,320	465	3,785
13,051	13,467	60,619	69	25,660	1,983	27,643
10,435	10,810	27,536	503	7,093	1,326	8,419
4,875	4,988	14,741	197	4,743	662	5,405
19,059	20,513	53,685	503	15,445	2,568	18,013
3,765	3,989	9,422	106	1,912	457	2,369
96,474	99,729	288,490	4,509	89,267	10,992	100,259

10表 針広別・人天別・樹種別面積

針		葉			樹			合 計
人 工 林		天 然 林						
スギ	ヒノキ	マツ	他 針	小 計	マツ	他 針	小 計	
133,676	36,289	8,405	1,158	179,527	8,681	553	9,234	188,761

資料:スマート林業課森林企画担当調べ(令和4年3月31日現在)

11表 スギ・ヒノキ人工林齢級別面積

樹 種	齢 級							
	計	1	2	3	4	5	6	7
スギ	133,676	454	246	430	922	903	1,444	2,294
ヒノキ	36,289	33	10	210	601	1,321	2,758	3,225
合 計	169,964	487	256	639	1,523	2,223	4,201	5,520

資料:スマート林業課森林企画担当調べ(令和4年3月31日現在)

(単位:ha)

広葉樹						合 計	総 数	備 考
人 工 林			天 然 林					
クヌギ	他 広	小 計	クヌギ	他 広	小 計			
2,599	656	3,255	396	96,078	96,474	99,730	288,491	

(単位:ha)

齢 級								備 考
8	9	10	11	12	13	14	15以上	
6,715	8,818	14,708	24,436	24,851	17,962	10,735	18,756	
5,171	4,532	4,191	4,231	3,302	2,575	1,432	2,698	
11,887	13,350	18,899	28,668	28,153	20,537	12,167	21,454	



Ⅲ

林業經濟編

1 經 濟

2 價 格

3 木 材

1 経 済

12表 経済活動別県内総生産（名目）

項 目	年 度			
	22	23	24	25
1 農 林 水 産 業	60,692	62,872	65,379	59,055
（ 1 ） 農 業	47,640	47,995	51,148	45,222
（ 2 ） 林 業	5,763	6,313	6,337	6,629
（ 3 ） 水 産 業	7,289	8,564	7,894	7,204
2 鉱 業	2,510	1,863	1,969	2,574
3 製 造 業	815,011	817,060	793,142	837,835
4 電気・ガス・水道・廃棄物処理業	137,850	140,910	96,877	124,173
5 建 設 業	138,741	130,808	120,980	148,091
6 卸 売 ・ 小 売 業	240,204	254,066	263,936	268,572
7 運 輸 ・ 郵 便 業	115,109	106,377	112,645	121,529
8 宿 泊 ・ 飲 食 サービス業	65,841	64,372	60,623	65,453
9 情 報 通 信 業	79,897	79,343	77,646	77,034
10 金 融 ・ 保 険 業	104,721	98,450	98,642	98,294
11 不 動 産 業	295,980	313,994	320,945	332,558
12 専 門 ・ 科 学 技 術 、 専 業 務 支 援 サービス業	128,585	134,584	125,412	124,084
13 公 務	183,645	183,350	176,679	173,045
14 教 育	123,274	140,333	136,017	133,225
15 保 健 衛 生 ・ 社 会 事 業	262,896	285,523	294,830	301,750
16 そ の 他 の サービス	142,578	131,710	129,428	130,541
17 小 計 （ 1 ～ 16 の 計 ）	2,897,534	2,945,615	2,875,150	2,997,813
18 輸 入 品 に 課 さ れ る 税 ・ 関 税	28,135	36,390	35,923	40,740
19 （ 控 除 ） 総 資 本 形 成 に 係 る 消 費 税	16,671	20,906	19,676	19,127
20 県 内 総 生 産 （ 17+18-19 ）	2,908,998	2,961,099	2,891,397	3,019,426

資料：令和元年度県民経済計算年報（令和4年5月2日現在）

(単位:百万円)

26	27	28	29	30	R1	備 考
54,614	61,562	66,890	64,224	58,584	57,047	
41,062	47,148	53,096	50,606	44,981	43,874	
6,962	7,340	7,050	7,203	7,155	7,283	
6,590	7,074	6,744	6,415	6,448	5,890	
3,165	3,668	3,721	2,966	3,547	4,395	
885,386	881,300	830,810	881,486	900,013	891,371	
150,913	158,809	165,169	164,339	164,118	158,955	
139,492	140,263	157,775	178,982	188,437	196,107	
271,580	282,026	284,181	288,672	281,834	286,387	
118,858	120,252	122,554	123,877	127,829	127,417	
67,014	67,757	76,128	78,833	75,698	68,520	
76,126	78,399	77,493	73,216	72,308	72,412	
94,237	98,671	93,441	96,514	97,305	101,155	
332,101	330,162	327,984	328,252	323,989	326,154	
129,865	137,779	138,561	136,520	132,129	126,261	
178,546	183,856	181,858	185,621	191,536	192,563	
137,367	139,081	138,243	137,382	136,834	136,495	
304,783	319,892	327,548	323,548	326,145	333,674	
131,655	134,177	133,085	135,230	134,262	129,197	
3,075,702	3,137,654	3,125,441	3,199,662	3,214,568	3,208,110	
54,757	54,179	47,094	52,758	56,792	55,801	
31,347	35,654	32,297	34,794	35,573	41,545	
3,099,112	3,156,179	3,140,238	3,217,626	3,235,787	3,222,366	

13表 小松島税関支署管内における輸入総金額に対する木材輸入金額の地位

(単位:千円)

年次	輸入総金額	うち木材輸入金額	輸入総額に対する木材輸入比率	備考
55	55,624,000	34,178,000	61.4%	
60	34,999,000	18,208,000	52.0%	
2	44,916,552	20,866,103	46.5%	
7	38,350,539	16,373,045	42.7%	
12	53,390,002	10,902,996	20.4%	
17	85,386,000	7,191,000	8.4%	
22	82,993,000	2,513,000	3.0%	
26	96,273,000	3,724,000	3.9%	
27	97,535,000	2,515,000	2.6%	
28	80,932,000	2,647,000	3.3%	
29	114,989,000	1,975,000	1.7%	
30	130,150,000	2,696,000	2.1%	
1	110,207,000	1,566,000	1.4%	
2	94,635,000	1,778,000	1.9%	
3	127,224,000	1,092,000	0.9%	

資料:小松島税関支署輸入品別表(令和4年3月31日現在)

14表 新設住宅建築着工量の推移

区分 年度	県			全 国			戸数伸び数 (S50=100)	
	建築床面積 (m ²)	建築戸数 (戸)	うち木造 (戸)	建築床面積 (千m ²)	建築戸数 (戸)	うち木造 (戸)	県 (%)	全国 (%)
50	910,464	9,571	5,137	118,068	1,427,717	950,805	100.0	100.0
55	738,525	6,866	3,315	114,424	1,213,859	711,724	71.7	85.0
60	598,420	5,662	2,786	104,016	1,205,994	590,206	59.2	84.5
2	797,554	8,595	3,190	134,487	1,665,367	706,767	89.8	116.6
7	852,558	8,025	4,047	138,139	1,509,787	702,749	83.8	105.7
12	636,106	5,575	3,062	117,523	1,213,157	548,329	58.2	85.0
17	492,798	4,920	2,500	106,744	1,249,366	545,381	51.4	87.5
22	389,373	3,788	2,916	73,873	819,047	464,133	39.6	57.4
27	386,062	4,012	2,823	75,592	920,537	511,146	41.9	64.5
28	422,360	4,658	3,467	78,705	974,137	549,263	48.7	68.2
29	419,604	4,764	3,592	75,829	946,396	542,202	49.8	66.3
30	391,991	4,377	3,183	76,573	952,936	541,905	45.7	66.7
1	372,788	4,041	2,935	73,107	883,687	513,582	42.2	61.9
2	326,665	3,245	2,535	66,299	812,164	467,339	33.9	56.9
3	303,193	2,973	2,354	71,161	865,909	502,820	31.1	60.6

資料: スマート林業課木材需要・木育担当調べ(令和4年3月31日現在)

※ 新設住宅着工届による

2 価 格

15表 素材価格の推移

(単位:円/m³)

区分 年別	県 内			全 国			備 考
	す ぎ	ひ の き	米 マ ツ	す ぎ	ひ の き	米 マ ツ	
55	35,990	57,710	36,300	40,100	76,300	36,200	[品名・規格] ・ すぎ中丸太 (径:18.0~30.0cm、長:4.0m) ・ ひのき中丸太 (径:18.0~22.0cm、長:4.0m) ・ 米マツ丸太 (径:30.0cm上、長:6.0m) [その他] ・ 現金販売価格 ・ 年度統計 (県内:すぎ、ひのき) ・ 年次統計 (県内:米マツ) (全国:すぎ、ひのき、米マツ)
60	23,990	37,830	27,500	25,800	53,800	27,600	
2	29,250	59,750	26,600	26,700	67,500	26,800	
7	24,750	39,250	29,800	21,700	53,500	30,300	
12	20,275	31,583	28,100	17,200	40,200	28,000	
17	16,375	17,000	23,900	12,400	25,500	27,000	
22	14,417	17,833	25,000	11,800	21,600	25,900	
27	13,000	13,750	23,400	13,200	17,600	32,100	
28	13,042	12,917	23,760	12,800	17,600	31,000	
29	13,250	13,083	29,160	13,600	18,100	32,600	
30	13,542	12,917	29,880	14,400	18,400	40,200	
1	12,667	12,250	28,440	14,300	18,100	25,600	
2	11,813	11,125	35,280	13,500	17,200	21,000	
3	14,125	19,125	43,200	17,000	25,900	26,600	

資料:農林水産省大臣官房統計部調べ(令和4年3月31日現在)

資料:スマート林業課木材需要・木育担当調べ(令和4年3月31日現在)

※ 県外材輸入協会から聞き取り

16表 製品価格の推移

(単位:円/m³)

区分 年別	県 内				全 国			備 考
	すぎ 正 角	すぎ 正 割	ひのき 正 角	米マツ 正 割	すぎ 正 角	ひのき 正 角	米つが 正 角	
55	51,920	-	114,580	47,750	65,600	137,000	54,300	[品名・規格] ・ 正角 (厚*幅*長) (10.5cm*10.5cm*4.0m) ・ 正割 (厚*幅*長) (4.5cm*4.5cm*4.0m) ・ 米つが正角 (厚*幅*長) (10.5cm*10.5cm*4.0m) [その他] ・ 現金卸売価格 ・ 年度統計:県内製品 ・ 年次統計:全国製品
60	41,420	-	81,670	40,000	47,000	86,200	43,200	
2	45,416	48,583	120,416	43,583	51,500	117,500	49,500	
7	48,500	45,833	102,583	43,708	49,700	102,500	50,700	
12	40,750	41,917	84,417	42,417	43,900	81,000	46,000	
17	35,000	36,833	62,083	44,333	41,300	71,000	51,200	
22	34,417	36,000	60,000	49,000	41,900	69,300	66,100	
27	39,333	40,000	54,417	62,000	52,700	78,000	75,300	
28	39,000	45,000	55,750	62,000	52,200	78,000	75,400	
29	39,000	45,000	60,000	64,417	52,200	79,000	75,600	
30	39,000	45,000	60,000	69,917	54,100	75,300	82,600	
1	40,000	45,000	59,500	69,917	55,300	75,200	83,100	
2	40,000	45,000	57,833	71,417	66,800	77,200	79,600	
3	50,917	53,333	93,167	87,750	104,600	97,700	109,600	

資料:農林水産省大臣官房統計部調べ(令和4年3月31日現在)

資料:スマート林業課木材需要・木育担当調べ(令和4年3月31日現在)

※ 取り扱い規格等について

〔県内:すぎ正角〕

- ・ 平成7年度まで「厚:9.0cm、幅:9.0cm、長:4.0m」
- ・ 平成7年度以降「厚:10.5cm、幅:10.5cm、長:4.0m」

〔県内:米マツ正割〕

- ・ 平成7年度まで「米つが正角」「厚:9.0cm、幅:9.0cm、長:4.0m」
- ・ 平成8~20年度「米マツ小割」「厚:3.8cm、幅:3.8cm、長:4.0m」

3 木 材

17表 木材需給実績

年 度	区 分	供			給			
		総 数	年 度 初 庫	県 内 生 産 (素材生産量)	外 輸 材 入	移 入 量		
						計	国 産 材	外 材
60		1,778	156	364	793	465	191	274
2		1,899	239	338	850	472	173	299
7		1,552	161	287	685	419	89	330
12		1,044	120	238	463	228	66	157
17		844	87	178	341	238	126	112
22		534	38	206	101	189	117	72
29		675	46	375	54	200	131	69
30		697	31	371	75	220	148	72
1		802	47	420	59	276	225	51
2		699	36	372	44	247	220	27
3		763	24	408	44	287	263	24

資料: スマート林業課木材需要・木育担当調べ(令和4年3月31日現在)

18表 素材生産量の推移

年 度	区 分	私 有 林			県 有 林		
		針 葉 樹	広 葉 樹	計	針 葉 樹	広 葉 樹	計
60		277,744	55,080	332,824	10,104	0	10,104
2		258,583	49,421	308,004	11,032	0	11,032
7		254,117	29,135	283,252	970	0	970
12		215,335	16,700	232,035	2,224	0	2,224
17		159,015	5,659	164,674	3,364	0	3,364
22		192,141	5,106	197,247	3,180	0	3,180
29		341,057	9,570	350,627	14,479	0	14,479
30		336,557	7,763	344,320	16,793	0	16,793
1		389,076	8,863	397,939	16,336	0	16,336
2		325,127	29,988	355,115	10,888	0	10,888
3		360,769	27,163	387,932	14,675	0	14,675

資料: スマート林業課木材需要・木育担当調べ(令和4年3月31日現在)

(単位:千m³)

総数	需				要		
	県内消費			外材 依存率 (%)	県外移出		
	計	国産材	外材		計	国産材	外材
1,602	1,511	552	959	63.5	91	8	83
1,661	1,598	505	1,092	68.3	64	12	52
1,377	1,303	364	939	72.1	74	13	61
951	831	275	556	66.9	121	35	86
755	693	286	407	58.7	62	20	42
482	450	317	133	29.6	32	9	23
644	577	488	89	15.4	67	36	31
650	556	472	84	15.1	94	41	53
766	687	619	68	9.9	79	34	45
675	620	580	40	6.5	55	12	43
745	649	618	31	4.8	96	53	43

(単位:m³)

国 有 林			総 計			備 考
針葉樹	広葉樹	計	針葉樹	広葉樹	計	
14,607	6,159	20,766	302,455	61,239	363,694	
16,799	2,188	18,987	286,414	51,609	338,023	
2,404	312	2,716	257,491	29,447	286,938	
3,567	324	3,891	221,126	17,024	238,150	
9,577	76	9,653	171,956	5,735	177,691	
5,556	0	5,556	200,877	5,106	205,983	
10,197	0	10,197	365,733	9,570	375,303	
9,968	0	9,968	363,318	7,763	371,081	
5,736	0	5,736	411,148	8,863	420,011	
6,249	0	6,249	342,264	29,988	372,252	
5,823	0	5,823	381,267	27,163	408,430	

19表 素材生産量

流域	県民局等	市町村	素 材 生 産 量					
			私 有 林			県 有 林		
			針葉樹	広葉樹	計	針葉樹	広葉樹	計
吉野川流域	東部農林水産局(徳島)	徳島市	153		153			
		鳴門市						
		小松島市						
		勝浦町	4,545		4,545			
		上勝町	7,034	2	7,036			
		佐那河内村	1,355	460	1,815			
		石井町						
		神山町	5,642	115	5,757	1,502		1,502
		松茂町						
		北島町						
		藍住町						
	板野町							
	上板町							
	小計	18,729	577	19,306	1,502		1,502	
	東部農林水産局(吉野川)	阿波市	397	1,257	1,654			
		吉野川市	2,273	392	2,665	1,268		1,268
		小計	2,670	1,649	4,319	1,268		1,268
	西部総合県民局(美馬)	美馬市	26,728	32	26,760	829		829
		つるぎ町	29,045	1,201	30,246			
		小計	55,773	1,233	57,006	829		829
	西部総合県民局(三好)	三好市	124,502	19,458	143,960	8,300		8,300
東みよし町		3,890	627	4,517				
小計		128,392	20,085	148,477	8,300		8,300	
計		205,564	23,544	229,108	11,899		11,899	
那賀・海部川流域	南部総合県民局(那賀)	阿南市	1,677		1,677			
		那賀町	110,496	211	110,707	1,544		1,544
		小計	112,173	211	112,384	1,544		1,544
	南部総合県民局(美波)	美波町	9,179	3,408	12,587			
		牟岐町	4,079		4,079			
		海陽町	29,773		29,773	1,232		1,232
		小計	43,031	3,408	46,440	1,232		1,232
	計		155,204	3,619	158,824	2,776		2,776
県計		360,768	27,163	387,932	14,675		14,675	
対前年度比		110.96%	90.58%	109.24%	134.78%		134.78%	

資料:スマート林業課木材需要・木育担当調べ(令和4年3月31日現在)

(単位:m³)

素 材 生 産 量						備 考
国 有 林			総 計			
針 葉 樹	広 葉 樹	計	針 葉 樹	広 葉 樹	計	
			153		153	
			4,545		4,545	
			7,034	2	7,036	
			1,355	460	1,815	
			7,144	115	7,259	
			20,231	577	20,808	
			397	1,257	1,654	
			3,541	392	3,933	
			3,938	1,649	5,587	
			27,557	32	27,589	
			29,045	1,201	30,246	
			56,602	1,233	57,835	
5,808	15	5,823	138,610	19,473	158,083	
			3,890	627	4,517	
5,808	15	5,823	142,500	20,100	162,600	
5,808	15	5,823	223,271	23,559	246,830	
			1,677		1,677	
			112,040	211	112,251	
			113,717	211	113,928	
			9,179	3,408	12,587	
			4,079		4,079	
			31,005		31,005	
			44,263	3,408	47,672	
			157,980	3,619	161,600	
5,808	15	5,823	381,251	27,178	408,430	
92.94%		93.18%	111.39%	90.63%	109.72%	

※ 合計が一致しないのは有効数値で四捨五入しているため

20表 材種別外材輸入量の推移

(単位:千m³)

年 度	総 数	米 材	南 洋 材	北 洋 材	そ の 他	備 考
60	793	405	346	42	0	
2	850	493	357	0	0	
7	685	378	199	28	80	その他のうち北欧材が27
12	462	217	128	96	21	その他のうち北欧材は0
17	340	122	16	202	0	
22	100	92	0	8	0	
27	75	68	0	7	0	
28	69	69	0	0	0	
29	54	54	0	0	0	
30	75	75	0	0	0	
1	59	59	0	0	0	
2	44	44	0	0	0	
3	44	44	0	0	0	

資料:スマート林業課木材需要・木育担当調べ(令和4年3月31日現在)

21表 製材製品用途別出荷量

区分 年別	総 数	率	建 築 用 材					土 木 建 設 用 材
			総 数	率	板 類	ひ き 割	ひ き 角	
60	702	100.0%	582	82.9%	163	221	198	20
2	810	100.0%	700	86.4%	201	298	201	20
7	791	100.0%	681	86.1%	161	324	196	41
12	472	100.0%	432	91.5%	109	214	109	15
17	281	100.0%	275	97.9%	98	127	50	3
22	187	100.0%	185	98.9%	83	76	26	2
27	159	100.0%	155	97.5%	71	61	23	-
28	148	100.0%	145	98.0%	71	46	28	-
29	140	100.0%	135	96.4%	62	54	19	-
30	129	100.0%	125	96.9%	46	57	22	-
1	120	100.0%	111	92.5%	52	41	18	1
2	107	100.0%	99	92.5%	50	36	13	2
3	111	100.0%	110	99.1%	48	45	17	-

資料:農林水産省大臣官房統計部調べ(令和4年3月31日現在)

※ 調査結果の秘密保護の観点から秘匿措置を施しているため、合計数が一致しない場合がある。

(単位:千m³)

比 率	木 箱 仕 組 板	比 率	家具建具 用 材	比 率	建造用材	比 率	そ の 他	比 率
2.8%	25	3.6%	50	7.1%	1	0.1%	24	3.4%
2.5%	19	2.3%	46	5.7%	0	0.0%	25	3.1%
5.2%	14	1.8%	39	4.9%	0	0.0%	16	2.0%
3.2%	8	1.7%	12	2.5%	0	0.0%	5	1.1%
1.1%	3	1.1%	0	0.0%	0	0.0%	0	0.0%
1.1%	0	0.0%	0	0.0%	0	0.0%	0	0.0%
-	-	-	-	-	-	-	0	0.0%
-	-	-	-	-	-	-	-	-
-	3	2%	-	-	-	-	-	-
-	3	2.3%	-	-	-	-	-	-
0.8%	5	4.2%	-	-	-	-	3	2.5%
1.9%	4	3.7%	-	-	-	-	-	-
-	-	-	-	-	-	-	-	-

22表 製材製品の仕向先

年別	区分	総数	比率	県内	比率	県外	比率	京阪神
				消費量		出荷量		
60		702	100.0%	308	43.9%	394	56.1%	191
2		810	100.0%	359	44.3%	451	55.7%	231
7		703	100.0%	221	31.4%	482	68.6%	236
12		444	100.0%	150	33.8%	294	66.2%	157
17		281	100.0%	95	33.8%	186	66.2%	-
22		187	100.0%	75	40.1%	112	59.9%	-
27		159	100.0%	57	35.8%	102	64.2%	-
29		140	100.0%	55	39.3%	85	60.7%	-
30		129	100.0%	53	41.1%	76	58.9%	-
1		120	100.0%	51	42.5%	69	57.5%	-
2		107	100.0%	43	42.1%	64	57.9%	-
3		111	100.0%	45	40.5%	66	59.5%	-

資料:農林水産省大臣官房統計部調べ(令和4年3月31日現在)

資料:スマート林業課木材需要・木育担当調べ(令和4年3月31日現在)

23表 木材市場取扱い量の推移

(単位: m³)

年度	区分	素材	製品
60		210,537	68,512
2		184,744	80,427
7		165,298	93,990
12		136,438	71,576
17		118,981	51,127
22		116,764	39,964
27		118,028	27,446
29		113,763	24,462
30		107,989	22,261
1		109,493	20,571
2		108,815	18,694
3		109,361	20,260

資料:農林水産省大臣官房統計部調べ(令和4年3月31日現在)

資料:スマート林業課木材需要・木育担当調べ(令和4年3月31日現在)

(単位:千m³)

出		荷		先				
比率	京 浜	比率	中 京	比率	四 国	比率	そ の 他	比率
27.2%	52	7.4%	25	3.6%	47	6.7%	79	11.3%
28.5%	17	2.1%	13	1.6%	61	7.5%	129	15.9%
33.6%	34	4.8%	21	3.0%	72	10.2%	119	16.9%
35.4%	24	5.4%	8	1.8%	53	11.9%	52	11.7%
-	-	-	-	-	-	-	-	-
-	-	-	-	-	-	-	-	-
-	-	-	-	-	-	-	-	-
-	-	-	-	-	-	-	-	-
-	-	-	-	-	-	-	-	-
-	-	-	-	-	-	-	-	-
-	-	-	-	-	-	-	-	-
-	-	-	-	-	-	-	-	-

※ 平成17年度分から統計調査項目が減少したため、出荷先の内訳は不明

24表 貯木場公的施設の現況

区 分	地 区 名	使用可能面積 (m ²)	最大貯木可能量 (m ³)
陸 上	津 田	167,430	293,002
	金 磯	33,764	59,087
	本 港	1,173	2,052
	計	202,367	354,141
水 面	津 田	0	0
	赤 石	94,400	23,600
	計	94,400	23,600
合 計		296,767	377,741

資料: スマート林業課木材需要・木育担当調べ(令和4年3月31日現在)

※ 最大貯木可能量の計算式

- ・ 水面の場合: 施設面積(m²) × 0.25t/m² ÷ 比重0.8t/m³ × 稼働率80% = 貯木量(m³)
- ・ 陸上の場合: 施設面積(m²) × 2.00t/m² ÷ 比重0.8t/m³ × 稼働率70% = 貯木量(m³)

※ 津田地区は全て木材団地の施設である

※ 津田地区の水面貯木場は、四国横断自動車道開通に伴う埋め立てにより占用面積消滅

25表 製材工場の推移

(単位:千㎡)

年別	区分	徳 島 県			全 国		
		工場数	指数	入荷量	工場数	指数	入荷量
50		347	100.0	1,201	23,630	100.0	52,377
55		313	90.2	1,143	22,241	94.1	52,074
60		260	74.9	971	18,834	79.7	40,792
2		261	75.2	1,090	16,811	71.1	43,526
7		248	71.5	1,084	14,565	61.6	36,670
12		184	53.0	657	11,692	49.5	26,526
17		154	44.4	459	9,011	38.3	20,540
22		118	34.0	387	6,569	27.8	15,762
27		104	30.0	255	5,118	21.7	16,182
28		99	28.5	247	4,866	20.6	16,590
29		98	28.2	235	4,782	20.2	16,802
30		94	27.1	217	4,551	19.3	16,672
1		89	25.6	207	4,340	18.4	16,637
2		85	24.5	190	4,067	17.2	14,851
3		81	23.3	198	3,948	16.7	16,535

資料:農林水産省大臣官房統計部調べ(令和4年3月31日現在)

※ 指数は昭和50年を100とする

26表 木材チップ工場の推移

(単位:千㎡)

年別	区分	工場数			木材チップ生産量				
		総数	専業	兼業	総数	工場残材	林地残材	解体・廃材	素材
60		88	24	64	338	125	0	0	213
2		68	17	51	252	103	0	0	149
7		48	8	40	123	89	0	0	34
12		38	7	31	135	111	3	0	21
17		33	-	-	119	86	0	2	31
22		27	-	-	84	56	0	2	26
27		25	5	20	105	64	0	17	24
28		28	5	23	85	48	0	7	30
29		28	5	23	86	50	0	11	25
30		25	3	22	58	32	0	2	24
1		25	5	20	69	33	2	7	27
2		26	5	21	168	28	0	5	135
3		21	4	17	165	26	0	3	136

資料:農林水産省大臣官房統計部調べ(令和4年3月31日現在)

資料:スマート林業課木材需要・木育担当調べ(令和4年3月31日現在)

※ 調査結果の秘密保護の観点から秘匿措置を施しているため、合計数が一致しない場合がある

27表 合板工場の推移

年別	区分	原木消費量(m ³)	合板生産量(m ³)	備 考
			20,517,840 (49,560,000)	()は4mm換算面積
2		321,601	9,494,000 (25,379,000)	〃
7		167,311	10,664,249 (24,382,250)	〃
12		141,103	10,742,667 (29,330,000)	〃
17		195,096	140,623 (20,339,750)	〃
22		140,623	185,842 (33,273,000)	〃
27		185,842	192,907 (35,139,000)	〃
28		192,907	191,122 (34,287,500)	〃
29		191,122	183,738 (33,704,500)	〃
30		183,738	189,842 (32,849,250)	〃
1		189,842	172,700 (32,797,500)	〃
2		172,700	195,871 (32,865,000)	〃
3		195,871		

資料:スマート林業課木材需要・木育担当調べ(令和4年3月31日現在)

※ 平成21年度より4mm換算面積のデータのみ

28表 製造品出荷額等の推移

(単位:万円)

年 度	徳 島 県 計	木 材 加 工 業	比 率
60	117,012,306	6,760,109	5.8%
2	146,144,702	8,218,294	5.6%
7	146,534,144	8,704,556	5.9%
12	150,521,255	4,916,763	3.3%
17	160,557,208	3,845,734	2.4%
21	157,005,548	3,113,324	2.0%
22	167,557,412	3,268,902	2.0%
26	178,386,262	4,015,041	2.3%
27	169,848,049	3,635,869	2.1%
28	170,023,445	3,836,736	2.3%
29	178,084,000	3,865,900	2.2%
30	185,335,600	3,792,800	2.0%
元	190,812,600	3,959,850	2.1%

資料:統計データ課「徳島県の工業」(令和2年6月1日現在)

※ 従業者4人以上の事務所

29表 プレカット工場

市 町 村	工 場 数	備 考
徳 島 市	3	
阿 南 市	1	
美 波 町	1	
吉 野 川 市	1	

資料:スマート林業課木材需要・木育担当調べ(令和4年3月31日現在)

● ● ● ● IV ● ● ● ●

林業生產編

1 林 道

2 造 林

3 伐 採

4 種 苗

5 特 用 林 產 物

6 林 業 機 械

1 林 道

30表 林道開設延長の推移

(単位:m)

年度 区分	60	2	7	12	17	22	25	26	27
自動車道	47,342	48,996	32,806	34,188	23,517	15,347	16,802	18,143	21,269

年度 区分	28	29	30	1	2	3			
自動車道	16,199	24,144	10,934	8,663	9,213	7,804			

資料: 森林整備課森林整備担当調べ(令和4年3月31日現在)

31表 林道開設実績

(単位:m)

種類 年度	一般	農免	山振等	林構	県単	スーパー	地対	自力	ふるさと
60	29,473	1,222	410	6,552	7,885			1,800	
2	29,386	2,742	547	6,950	8,963		295	113	
7	22,329	851	660	4,118	4,755				93
12	22,085	135	871	3,204	1,252			433	6,208
17	16,837	276		2,061	2,190				2,153
22	13,966				517			864	
27	21,124				145				
28	16,198				1				
29	24,058				86				
30	10,610				324				
1	8,663								
2	9,191				22				
3	7,804								

資料: 森林整備課森林整備担当調べ(令和4年3月31日現在)

※ 林業専用道は一般に含む

32表 林道開設計画

(単位:km)

開設延長	総量	平成21年4月1日	平成26年4月1日	平成31年4月1日
		平成26年3月31日	平成31年3月31日	令和6年3月31日
	480	152	152	176

資料:森林整備課森林整備担当調べ(令和4年3月31日現在)

33表 林道密度

(単位:m/ha)

年度	密度	公道等	林道	計
平成29年度		9.9	6.2	16.1
平成30年度		9.8	6.2	16.1
令和元年度		9.8	6.3	16.1
令和2年度		9.8	6.3	16.1
令和3年度		9.9	6.3	16.2

資料:森林整備課森林整備担当調べ(令和4年3月31日現在)

34表 林道新設数

(単位:m、千円)

年度・林道	延長	工事費
平成29年度	24,144	2,338,291
平成30年度	10,934	2,140,549
令和元年度	8,663	2,257,035
令和2年度	9,213	2,974,558
令和3年度	7,804	2,488,390
森林基幹道	2,919	1,456,760
森林管理道	2,186	745,000
林業専用道	679	170,000
森林施業道	-	-
県単林道	-	-
その他林道	2,020	32,500

資料:森林整備課森林整備担当調べ(令和4年3月31日現在)

35表 市町村別林内道路密度表

区分	林内道路密度	民有林面積 (ha)	林内道路延長(m)		
			公道等	林道	計
東部農林 水産局 (徳島)	徳島市	5,019	69,807	24,113	93,920
	鳴門市	7,077	75,359	26,603	101,962
	小松島市	653	6,630	2,652	9,282
	勝浦町	4,730	59,152	27,920	87,072
	上勝町	9,689	134,049	98,745	232,794
	佐那河内村	2,892	66,082	23,036	89,118
	石井町	311	10,100	1,188	11,288
	神山町	14,471	153,146	118,523	271,669
	板野町	1,656	25,700	5,200	30,900
	上板町	1,211	17,000	100	17,100
	松茂町	3	-	-	-
	北島町	-	-	-	-
藍住町	-	-	-	-	
小計	47,713	617,025	328,080	945,105	
東部農林 水産局 (吉野川)	吉野川市	8,134	141,295	41,851	183,146
	阿波市	9,905	102,000	41,020	143,020
	小計	18,039	243,295	82,871	326,166
南部総合 県民局 (美波)	牟岐町	4,892	36,484	10,795	47,279
	美波町	12,367	125,361	17,073	142,434
	海陽町	28,759	188,734	173,483	362,217
	小計	46,019	350,579	201,351	551,930
南部総合 県民局 (那賀)	阿南市	14,954	121,164	16,982	138,146
	那賀町	61,545	421,067	451,118	872,185
	小計	76,498	542,231	468,100	1,010,331
西部総合 県民局 (美馬)	美馬市	28,294	244,928	194,752	439,680
	つるぎ町	14,969	139,813	84,630	224,443
	小計	43,262	384,741	279,382	664,123
西部総合 県民局 (三好)	三好市	55,140	643,857	412,646	1,056,503
	東みよし町	9,577	138,065	97,125	235,190
	小計	64,717	781,922	509,771	1,291,693
合計		296,249	2,919,793	1,869,555	4,789,348

資料:森林整備課森林整備担当調べ(令和4年3月31日現在)

※ 幅員2.8m以上のもの

※ 民有林面積は、四捨五入による整数表示のため、各市町村毎に集計が合致しない。

林内道路密度(m/ha)			作業道延長 (m)	林内路網延長 (m)	林内路網密度 (m/ha)
公道等	林道	計			
13.9	4.8	18.7	5,476	99,396	19.8
10.6	3.8	14.4	4,124	106,086	15.0
10.2	4.1	14.2	0	9,282	14.2
12.5	5.9	18.4	88,200	175,272	37.1
13.8	10.2	24.0	95,759	328,553	33.9
22.8	8.0	30.8	7,107	96,225	33.3
32.5	3.8	36.3	1,983	13,271	42.7
10.6	8.2	18.8	226,058	497,727	34.4
15.5	3.1	18.7	3,018	33,918	20.5
14.0	0.1	14.1	4,348	21,448	17.7
-	-	-	-	-	-
-	-	-	-	-	-
-	-	-	-	-	-
12.9	6.9	19.8	436,073	1,381,178	28.9
17.4	5.1	22.5	110,578	293,724	36.1
10.3	4.1	14.4	49,393	192,413	19.4
13.5	4.6	18.1	159,971	486,137	26.9
7.5	2.2	9.7	50,742	98,021	20.0
10.1	1.4	11.5	171,375	313,809	25.4
6.6	6.0	12.6	221,260	583,477	20.3
7.6	4.4	12.0	443,377	995,307	21.6
8.1	1.1	9.2	49,816	187,962	12.6
6.8	7.3	14.2	433,821	1,306,006	21.2
7.1	6.1	13.2	483,637	1,493,968	19.5
8.7	6.9	15.5	495,724	935,404	33.1
9.3	5.7	15.0	221,656	446,099	29.8
8.9	6.5	15.4	717,380	1,381,503	31.9
11.7	7.5	19.2	1,074,133	2,130,636	38.6
14.4	10.1	24.6	95,926	331,116	34.6
12.1	7.9	20.0	1,170,059	2,461,752	38.0
9.9	6.3	16.2	3,410,497	8,199,845	27.7

2 造 林

36表 単層林（人工造林）の実績

(単位:ha)

区 分	年 別											
	60	2	7	12	17	22	27	29	30	1	2	3
東部農林水産局 (徳島)	137	137	78	30	5	9	3	5	4	6	4	2
東部農林水産局 (吉野川)	89	84	34	26	15	10	2	3	3	1	0	0
南部総合県民局 (美波)	196	97	203	84	79	13	38	36	36	26	44	38
南部総合県民局 (那賀)	271	291	159	104	67	39	31	42	28	16	31	48
西部総合県民局 (美馬)	169	110	85	38	12	0	15	42	26	17	28	20
西部総合県民局 (三好)	249	183	131	98	61	31	57	62	81	72	97	60
計	1,111	902	690	380	239	102	146	190	178	138	204	168

資料:スマート林業課林業生産担当調べ(令和4年3月31日現在)

37表 複層林（樹下植栽）・天然林（改良）の実績

(単位:ha)

区 分	年 別	2	7	12	17	22	27	29	30	1	2	3
		複層林	樹下植栽	12	1	3	12	3	0	0	0	3
	計	12	1	3	12	3	0	0	0	3	0	0
天然林改良	植栽付き	0	92	6	3	0	0	0	0	0	0	0
	植栽なし	113	25	30	60	77	0	0	0	0	0	0
	計	113	117	36	63	77	0	0	0	0	0	0

資料:スマート林業課林業生産担当調べ(令和4年3月31日現在)

※ 複層林(樹下植栽)には、長期育成循環施業(樹下植栽)を含む

38表 分収造林実績の推移

(単位:ha)

年別 区分	60	2	7	12	17	22	27	29	30	1	2	3
県	-	-	-	-	-	-	-	-	-	-	-	-
機構	200.0	100.0	100.0	49.0	29.0	-	-	-	-	-	-	-
公団	121.0	133.0	170.0	132.0	122.0	36.2	19.0	35.0	44.7	23.9	30.8	36.4
その他	16.0	11.0	3.0	-	-	-	-	-	-	-	-	-
計	337.0	244.0	273.0	181.0	151.0	36.2	19.0	35.0	44.7	23.9	30.8	36.4

資料:スマート林業課林業生産担当調べ(令和4年3月31日現在)

39表 民有林間伐実績

(単位:ha)

年度	区分	国庫補助			融 資	県 単	その他	合 計	備 考	
		間 伐	造 林	その他						小 計
57		2,000	918	0	2,918	571	0	2030	5,519	
60		2,300	1,463	61	3,824	938	35	885	5,682	
2		3,975	1,352	258	5,585	346	0	312	6,243	
7		3,195	704	169	4,068	199	7	544	4,818	
12		3,137	1,110	629	4,876	0	44	418	5,338	
17		0	5,177	1,613	6,790	0	2	270	7,062	
22		0	3,200	3,171	6,371	0	17	305	6,693	
27		0	2,485	51	2,536	0	7	486	3,029	
28		0	1,843	199	2,042	0	7	289	2,338	
29		0	1,667	304	1,971	0	4	117	2,092	
30		0	1,475	173	1,648	0	0	287	1,935	
1		0	1,469	218	1,687	0	0	547	2,234	
2		0	1,030	157	1,187	0	16	847	2,050	
3		0	1,055	162	1,217	0	7	656	1,880	

資料:スマート林業課林業生産担当調べ(令和4年3月31日現在)

※ その他には「市町村単」「自力」「治山事業」「森林整備センター事業」を含む

3 伐 採

40表 伐採及び伐採後の造林の届出等の実績 (件)

区分 年度	届出件数	伐採の種別			備 考
		主 伐		間 伐	
		皆 伐	択 抜		
28	567	260	4	303	
29	832	246	10	576	
30	758	268	8	482	
R1	599	285	19	295	
R2	703	202	37	464	
R3	677	331	42	304	

資料: スマート林業課森林企画担当調べ(令和4年3月31日現在)

4 種 苗

41表 精英樹

(単位:クローン数)

樹種	すぎ	ひのき	あかまつ	くろまつ	くぬぎ	計	備 考
① 精英樹指定数	100	20	12	13	29	174	
② 精英樹亡失数	43	7	9	6		65	伐採されたもの
③ 精英樹特定解除数	3	2				5	指定解除されたもの
④ 差引現在数 (① - ② - ③)	54	11	3	7	29	104	

資料:スマート林業課林業生産担当調べ(令和4年3月31日現在)

42表 抵抗性個体

(単位:クローン数)

樹種	すぎ	ひのき	あかまつ	くろまつ	計	備 考
寒 風 害	87	13			100	激害地選出 (クローン数)

資料:スマート林業課林業生産担当調べ(令和4年3月31日現在)

43表 採種穂園の現況

(単位:ha)

区分	種別	樹種	神山	入田	宮川内	和食	栗山	ミニチュア (石井)	計
精 英 樹	種	すぎ	0.0	0.0	5.8	0.0	12.0	0.0	17.8
		ひのき	1.8	0.0	1.4	1.0	0.0	0.0	4.2
		くろまつ	0.0	0.0	0.0	1.0	0.0	0.0	1.0
		くぬぎ	0.0	0.0	0.3	0.0	0.0	0.0	0.3
		計	1.8	0.0	7.5	2.0	12.0	0.0	23.3
	穂	すぎ	0.0	0.0	0.0	2.0	0.0	0.0	2.0
	計	1.8	0.0	7.5	4.0	12.0	0.0	25.3	
	造成年度	S58, H元年	S41	S56~58, H元年	S41~44	S42~44	-	-	
抵 抗 性	種	すぎ	0.0	0.0	0.0	0.0	1.0	0.0	1.0
		クロマツ	0.0	0.0	0.0	0.4	0.0	0.0	0.4
		アカマツ	0.0	0.0	0.0	0.3	0.0	0.0	0.3
		計	0.0	0.0	0.0	0.7	1.0	0.0	1.7
		造成年度	-	-	-	H3~4	S51	-	-
花 粉 症 対 策 等	少花粉	すぎ	0.0	0.0	0.0	0.5	0.0	0.1	0.6
	特定 母樹	すぎ	0.0	0.9	0.0	0.0	0.0	0.2	1.1
		ひのき	0.0	0.1	0.0	0.0	0.0	0.0	0.1
		造成年度	-	H28~	-	H15~16	-	H25~30	-
管理事務所			東 部 農 林 水 産 局		南 部 総 合 県 民 局	西 部 総 合 県 民 局	農 林 水 産 総 合 技 術 支 援 セ ン タ ー		

資料:スマート林業課林業生産担当調べ(令和4年3月31日現在)

44表 次代検定林設定状況

(単位:箇所、1箇所当たり1.5ha)

区 分	樹 種	すぎ	ひのき	あかまつ	くろまつ	計	備 考
水 東 部 農 産 局 局 林	徳 島	1	0	0	0	1	
	吉 野 川	0	0	0	0	0	
	計	1	0	0	0	1	
南 南 部 部 民 民 局 局 合 合	美 波	2	2	0	0	4	
	那 賀	1	0	0	0	1	
	計	3	2	0	0	5	
西 西 部 部 民 民 局 局 合 合	美 馬	1	0	0	0	1	
	三 好	0	0	0	0	0	
	計	1	0	0	0	1	
合 計		5	2	0	0	7	

資料:スマート林業課林業生産担当調べ(令和4年3月31日現在)

45表 種苗生産事業者等の現況

(単位:人)

区 分	受 講 者	登 録 者	備 考
生 産 事 業 者	720	591	
配 布 事 業 者	-	51	

資料:スマート林業課林業生産担当調べ(令和4年3月31日現在)

46表 特別母樹林

(単位:ha、本)

指 定 番 号	指 定 年 月 日	銘 柄	所 在 地	樹 種	指 定 時 の 樹 令	面 積	本 数	備 考
特45-50	S46.3.30	木頭スギ(天)	那賀郡那賀町木頭折宇	すぎ	150年 100～ 200	9.80	191	
特45-51	S46.3.30	木頭スギ(天)	海部郡海陽町平井	すぎ	130年 090～ 180	9.60	324	
計	2件	-	2箇所	-	-	19.40	515	

資料:スマート林業課林業生産担当調べ(令和4年3月31日現在)

47表 普通母樹林の現況

(単位:ha)

地 区	す ぎ	ひ の き	あ か ま つ	く ろ ま つ	く む ぎ	計
徳 島	32.06	24.39	0.00	0.00	0.00	56.45
吉 野 川	2.00	0.00	0.00	0.00	0.00	2.00
美 波	1.30	7.55	0.00	4.00	0.00	12.85
那 賀	83.65	8.84	0.00	0.00	0.00	92.49
美 馬	13.61	23.00	0.00	0.00	0.00	36.61
三 好	0.00	10.00	0.00	0.00	2.40	12.40
計	132.62	73.78	0.00	4.00	2.40	212.80

資料:スマート林業課林業生産担当調べ(令和4年3月31日現在)

48表 県営種子採取量の推移

(単位:kg)

樹種	区分	2	7	12	17	22	27	29	30	1	2	3	
すぎ	確保量	採取	60.10	51.30	29.00	15.00	0.00	70.70	26.90	34.66	48.90	50.53	43.40
		貯蔵	48.20	115.40	195.72	61.72	39.34	33.50	96.27	82.00	98.33	97.75	102.99
		計	108.30	166.70	224.72	76.72	39.34	104.20	123.17	116.66	147.23	148.28	146.39
	払下量	24.50	30.40	29.57	21.70	10.57	12.91	41.11	17.94	49.48	45.29	34.18	
	その他	0.00	0.00	0.00	0.42	0.00	0.35	0.06	0.39	0.00	0.00	0.00	
	次年度繰越	83.80	136.30	195.15	54.60	28.77	90.94	82.00	98.33	97.75	102.99	112.21	
ひのき	確保量	採取	0.60	95.40	0.00	26.60	0.00	0.00	0.00	0.00	0.00	0.00	0.90
		貯蔵	445.70	167.30	286.15	58.60	67.06	65.28	62.60	55.08	54.29	52.19	20.89
		計	446.30	262.70	286.15	85.20	67.06	65.28	62.60	55.08	54.29	52.19	21.79
	払下量	43.90	67.20	38.50	24.96	5.15	1.40	7.46	0.76	2.10	31.30	0.90	
	その他	0.00	0.00	0.00	0.00	0.85	0.40	0.06	0.03	0.00	0.00	0.00	
	次年度繰越	402.40	195.50	247.65	60.24	61.06	63.48	55.08	54.29	52.19	20.89	20.89	
あかまつ(普)	確保量	採取	0.00	0.00	0.00	0.00	0.00	0.00	0.00	0.00	0.00	0.00	0.00
		貯蔵	0.40	0.12	0.60	0.60	0.60	0.60	0.60	0.00	0.00	0.00	0.00
		計	0.40	0.12	0.60	0.60	0.60	0.60	0.60	0.00	0.00	0.00	0.00
	払下量	0.00	0.00	0.00	0.00	0.00	0.00	0.60	0.00	0.00	0.00	0.00	
	その他	0.00	0.00	0.00	0.00	0.00	0.00	0.00	0.00	0.00	0.00	0.00	
	次年度繰越	0.40	0.12	0.60	0.60	0.60	0.60	0.00	0.00	0.00	0.00	0.00	
くろまつ(普)	確保量	採取	0.00	0.66	0.00	0.00	0.00	0.00	0.00	0.00	0.00	0.00	0.00
		貯蔵	3.60	2.47	23.04	23.04	23.04	23.04	23.04	23.04	23.04	23.04	23.04
		計	3.60	3.13	23.04	23.04	23.04	23.04	23.04	23.04	23.04	23.04	23.04
	払下量	0.30	0.02	0.00	0.00	0.00	0.00	0.00	0.00	0.00	0.00	0.00	
	その他	0.00	0.00	0.00	0.00	0.00	0.00	0.00	0.00	0.00	0.00	0.00	
	次年度繰越	3.30	3.11	23.04	23.04	23.04	23.04	23.04	23.04	23.04	23.04	23.04	
計	確保量	採取	60.70	147.34	29.00	41.60	0.00	70.70	26.90	34.66	48.90	50.53	44.30
		貯蔵	497.90	285.29	505.51	143.96	130.04	122.42	182.51	160.12	175.66	172.98	146.92
		計	558.60	432.63	534.51	185.56	130.04	193.12	209.41	194.78	224.56	223.51	191.22
	払下量	68.70	97.62	68.07	46.66	15.72	14.31	49.17	18.70	51.58	76.59	35.08	
	その他	0.00	0.00	0.00	0.42	0.85	0.75	0.12	0.42	0.00	0.00	0.00	
	次年度繰越	489.90	335.01	466.44	138.48	113.47	178.06	160.12	175.66	172.98	146.92	156.14	

資料:スマート林業課林業生産担当調べ(令和4年3月31日現在)

49表 育種種子等生産状況

区 分	樹 種	2	7	12	17	22	27	29	30	1	2	3
穂木(千本)	す ぎ	33.0	6.4	5.0	0.0	0.0	0.0	0.0	0.0	0.0	0.0	0.0
種子(kg)	す ぎ	60.1	51.3	29.0	15.0	0.0	70.7	26.9	34.7	48.9	50.5	43.4
	ひ の き	0.6	95.4	0.0	26.6	0.0	0.0	0.0	0.0	0.0	0.0	0.9
	あ か ま つ	0.0	0.0	0.0	0.0	0.0	0.0	0.0	0.0	0.0	0.0	0.0
	く ろ ま つ	0.0	0.7	0.0	0.0	0.0	0.0	0.0	0.0	0.0	0.0	0.0
	計	60.7	147.4	29.0	41.6	0.0	70.7	26.9	34.7	48.9	50.5	44.3

資料:スマート林業課林業生産担当調べ(令和4年3月31日現在)

50表 山行苗木生産量の推移

(単位:千本)

年 度	樹 種	す ぎ	ひ の き	あ か ま つ	く ろ ま つ	く む ぎ	計
60		1,352	2,826	0	3	156	4,337
2		720	1,740	0	3	106	2,569
7		483	1,981	0	1	34	2,499
12		418	476	0	4	15	913
17		311	383	0	5	18	717
22		181	67	0	0	5	253
27		240	26	0	0	11	277
28		266	13	0	0	5	285
29		261	18	0	0	7	286
30		346	21	2	0	1	370
1		315	13	3	0	4	335
2		326	18	2	0	7	353
3		362	12	0	1	9	384

資料:スマート林業課林業生産担当調べ(令和4年3月31日現在)

※ 合計が一致しないのは有効数値で四捨五入しているため

51表 経営体別苗畑面積等

(単位:ha)

経営体 区分 年度	県			市 町 村			生産事業者			自家用			学校・会社等			計		
	員 数	箇所	面積	員 数	箇所	面積	員 数	箇所	面積	員 数	箇所	面積	員 数	箇所	面積	員 数	箇所	面積
60	1	1	0.20	-	-	-	172	377	23.05	32	47	1.45	-	-	-	205	425	24.70
2	1	1	0.20	-	-	-	110	277	14.38	15	20	0.65	-	-	-	126	298	15.23
7	1	1	0.20	-	-	-	38	217	9.14	13	19	0.18	-	-	-	52	237	9.52
12	1	1	0.20	-	-	-	23	88	3.28	2	5	0.07	-	-	-	26	94	3.55
17	1	1	0.20	-	-	-	12	42	2.65	2	1	0.01	-	-	-	15	44	2.86
22	1	1	0.20	-	-	-	7	29	1.20	0	0	0.00	-	-	-	8	30	1.40
27	0	0	0.00	-	-	-	8	55	0.84	(1)	2	0.00	-	-	-	8	57	0.84
29	0	0	0.00	-	-	-	9	60	0.50	0	0	0.00	-	-	-	9	60	0.50
30	0	0	0.00	-	-	-	10	61	0.56	0	0	0.00	-	-	-	10	61	0.56
1	0	0	0.00	-	-	-	10	49	0.53	0	0	0.00	-	-	-	10	49	0.53
2	0	0	0.00	-	-	-	10	50	0.60	0	0	0.00	-	-	-	10	50	0.60
3	0	0	0.00	-	-	-	9	50	1.20	0	0	0.00	-	-	-	9	50	1.20

資料:スマート林業課林業生産担当調べ(令和4年3月31日現在)

※ 括弧は生産事業者と重複

※ 平成27年度よりコンテナ苗を含む

52表 緑の募金実績

(単位:千円)

年 度	全 国	徳 島 県	備 考
2	1,121,794	9,230	
7	1,336,993	12,253	
12	2,417,910	27,441	
17	2,360,372	26,530	
22	2,029,603	46,393	
27	2,151,072	33,815	
29	2,116,947	31,544	
30	2,091,540	34,544	
1	2,110,122	34,120	
2	1,861,240	30,763	
3	2,002,571	30,635	

資料:スマート林業課公有林化担当調べ(令和4年3月31日現在)

53表 森の案内人・徳島県樹木医・森林づくりリーダーの登録者数

(単位:人)

	森 の 案 内 人	徳 島 県 樹 木 医	森林づくりリーダー	備 考
登 録 者 数	134	6	128	

資料:スマート林業課公有林化担当調べ(令和4年3月31日現在)

54表 県民参加の森林づくり（ボランティア活動）

県民局等 年度	東 部 農 林 水 産 局 (徳 島)		東 部 農 林 水 産 局 (吉 野 川)		南 部 総 合 県 民 局 (美 波)		南 部 総 合 県 民 局 (那 賀)		西 部 総 合 県 民 局 (美 馬)		西 部 総 合 県 民 局 (三 好)		合 計	
	箇 所	人 数	箇 所	人 数	箇 所	人 数	箇 所	人 数	箇 所	人 数	箇 所	人 数	箇 所	人 数
17	4	155	0	0	2	48	1	20	1	120	2	76	10	419
22	2	87	1	108	0	0	1	22	1	75	0	0	5	292
27	1	176	1	4	0	0	0	0	0	0	0	0	2	180
29	1	175	0	0	1	62	0	0	0	0	1	20	3	257
30	1	15	0	0	0	0	1	25	0	0	0	0	2	40
1	0	0	0	0	0	0	1	19	0	0	0	0	1	19
2	0	0	0	0	0	0	0	0	0	0	0	0	0	0
3	0	0	0	0	0	0	0	0	0	0	0	0	0	0

資料: スマート林業課公有林化担当調べ(令和4年3月31日現在)

55表 とくしま協働の森づくり事業実績

項 目	年 度			
	平成30年度	令和元年度	令和2年度	令和3年度
CO2吸収貢献カード発行枚数	554枚	498枚	353枚	275枚
協定数 (累計数)	55 (374)	48 (423)	45 (468)	47 (515)
新たな協力企業・団体数 (累計数)	15 (152)	6 (158)	4 (162)	3 (165)
企業・団体寄附金額合計(※)	25,447千円 (157,704千円)	14,976千円 (172,680千円)	12,200千円 (184,880千円)	31,883千円 (216,763千円)

資料: スマート林業課公有林化担当調べ(令和4年3月31日現在)

※ 平成21年度からの旧協定を含む累計額

55表・附 平成30年度～令和3年度「とくしま協働の森づくり事業」協定企業と協定内容

企業名	締結日	協定内容		
		内容	面積	場所
赤松化成工業株式会社	平成30年8月2日	間伐	7.50ha	那賀町
株式会社いわざ	平成30年8月2日	間伐	7.50ha	那賀町
大久保産業株式会社	平成30年8月2日	間伐	2.90ha	神山町
貞光食糧工業株式会社	平成30年8月2日	間伐	7.50ha	美馬市ほか
株式会社セイコーハウジング	平成30年8月2日	間伐	7.50ha	那賀町
大鵬薬品工業株式会社徳島工場	平成30年8月2日	間伐	7.50ha	美馬市
タイヨウ鉄工建設株式会社	平成30年8月2日	間伐	2.90ha	神山町
株式会社徳島銀行	平成30年8月2日	植栽・間伐	26.00ha	上勝町
徳島空港ビル株式会社	平成30年8月2日	間伐	7.50ha	那賀町
公益社団法人徳島県建築士会	平成30年8月2日	間伐	7.50ha	那賀町
一般社団法人徳島県森林協会	平成30年8月2日	間伐	7.50ha	那賀町
一般社団法人徳島県猟友会	平成30年8月2日	間伐	7.50ha	那賀町
西松建設株式会社四国支店	平成30年8月2日	間伐	7.50ha	那賀町
株式会社花由	平成30年8月2日	間伐	7.50ha	徳島市
株式会社ビューティドクターセルムス	平成30年8月2日	間伐	7.50ha	美波町
株式会社松本コンサルタント	平成30年8月2日	間伐	11.25ha	那賀町
株式会社丸本	平成30年8月2日	間伐	11.25ha	海陽町
森田緑化株式会社	平成30年8月2日	間伐	7.50ha	徳島市
株式会社ヨコタコーポレーション	平成30年8月2日	間伐	7.50ha	吉野川市
株式会社四電工徳島支店	平成30年8月2日	植栽	1.30ha	海陽町
株式会社ラムダ	平成30年8月2日	植栽	1.00ha	海陽町
株式会社大塚製薬工場	平成31年1月29日	植栽・間伐	59.00ha	美馬市
大塚製薬株式会社	平成31年1月29日			
大鵬薬品工業株式会社	平成31年1月29日			
大塚化学株式会社	平成31年1月29日			
大塚倉庫株式会社	平成31年1月29日			
大塚食品株式会社	平成31年1月29日			
アース製薬株式会社	平成31年1月29日			
大塚包装工業株式会社	平成31年1月29日			
大塚テクノ株式会社	平成31年1月29日			
アース環境サービス株式会社	平成31年1月29日			
アサヒビール株式会社徳島支社	平成31年2月27日	間伐・植栽	21.00ha	美波町ほか
株式会社伊藤園	平成31年2月27日	植栽	1.25ha	つるぎ町
神山椎茸生産販売協同組合	平成31年2月27日	植栽	2.00ha	神山町
喜多機械産業株式会社	平成31年2月27日	植栽	1.00ha	海陽町
株式会社ケージェーケー	平成31年2月27日	間伐	7.50ha	海陽町
株式会社ジェイテクト徳島工場	平成31年2月27日	間伐	18.75ha	海陽町
四国建設コンサルタント株式会社	平成31年2月27日	間伐	2.80ha	神山町
四国放送株式会社	平成31年2月27日	植栽	1.00ha	つるぎ町
ダイワロイヤル株式会社	平成31年2月27日	植栽	1.00ha	海陽町
株式会社高橋ふとん店	平成31年2月27日	植栽	1.00ha	吉野川市
電源開発株式会社橋湾火力発電所	平成31年2月27日	間伐	7.50ha	阿南市
東亜合成株式会社徳島工場	平成31年2月27日	間伐	7.50ha	三好市
徳島県農業協同組合中央会	平成31年2月27日	植栽	1.00ha	つるぎ町
徳島製材団地協同組合	平成31年2月27日	間伐	7.50ha	三好市
生活協同組合とくしま生協	平成31年2月27日	植栽	1.00ha	那賀町
徳農種苗株式会社	平成31年2月27日	植栽	1.00ha	那賀町
ニタコンサルタント株式会社	平成31年2月27日	間伐	7.50ha	三好市
ニホンフラッシュ株式会社	平成31年2月27日	間伐	7.50ha	つるぎ町
株式会社秦商事	平成31年2月27日	間伐	7.50ha	つるぎ町
株式会社はなおか	平成31年2月27日	植栽	1.00ha	那賀町
東とくしま農業協同組合	平成31年2月27日	間伐	7.50ha	上勝町ほか
富士木材工業協同組合	平成31年2月27日	間伐	7.50ha	つるぎ町
吉野川北岸土地改良区	平成31年2月27日	間伐	11.25ha	阿波市
リカオー株式会社	平成31年2月27日	植栽	1.00ha	那賀町
赤松化成工業株式会社	令和元年8月5日	間伐	7.50ha	那賀町
東海運株式会社	令和元年8月5日	間伐	7.50ha	那賀町
株式会社いざわ	令和元年8月5日	間伐	7.50ha	那賀町

企業名	締結日	協定内容		
		内容	面積	場所
大久保産業株式会社	令和元年8月5日	間伐	1.00ha	神山町
貞光食糧工業株式会社	令和元年8月5日	間伐	7.50ha	美馬市・つるぎ町
株式会社セイコーハウジング	令和元年8月5日	間伐	7.50ha	那賀町
タイヨウ鉄工建設株式会社	令和元年8月5日	間伐	1.00ha	神山町
徳島空港ビル株式会社	令和元年8月5日	間伐	7.50ha	那賀町
公益社団法人徳島県建築士会	令和元年8月5日	間伐	7.50ha	那賀町
一般社団法人徳島県森林協会	令和元年8月5日	間伐	7.50ha	那賀町
一般社団法人徳島県猟友会	令和元年8月5日	間伐	7.50ha	那賀町
西松建設株式会社四国支店	令和元年8月5日	間伐	7.50ha	那賀町
株式会社ビューティドクターセルムス	令和元年8月5日	間伐	7.50ha	美波町
株式会社松本コンサルタント	令和元年8月5日	間伐	11.25ha	那賀町
株式会社丸本	令和元年8月5日	間伐	11.25ha	海陽町
三木資源株式会社	令和元年8月5日	間伐	7.50ha	海陽町
森田緑化株式会社	令和元年8月5日	間伐	7.50ha	徳島市
株式会社ユーラス上勝神山風力	令和元年8月5日	間伐	20.00ha	上勝町
株式会社ヨコタコーポレーション	令和元年8月5日	間伐	7.50ha	吉野川市
株式会社四電工徳島支店	令和元年8月5日	間伐	8.47ha	海陽町
アサヒビール(株)徳島支社	令和2年2月28日	間伐・植栽	10.52ha	那賀町・海陽町
(株)伊藤園	令和2年2月28日	間伐	9.37ha	那賀町・海陽町
オーシャントランス(株)	令和2年2月28日	間伐	7.50ha	那賀町
神山椎茸生産販売協同組合	令和2年2月28日	植栽	0.70ha	神山町
喜多機械産業(株)	令和2年2月28日	間伐	7.50ha	海陽町
(株)ケージェーケー	令和2年2月28日	間伐	7.50ha	海陽町
(株)ジェイテクト徳島工場	令和2年2月28日	間伐	18.75ha	那賀町・海陽町
四国建設コンサルタント(株)	令和2年2月28日	間伐・植栽	1.00ha	神山町
四国放送(株)	令和2年2月28日	植栽	1.00ha	海陽町
シミズ精工株式会社	令和2年2月28日	植栽	1.00ha	那賀町
ダイワロイヤル(株)	令和2年2月28日	植栽	1.00ha	海陽町
電源開発(株)橘湾火力発電所	令和2年2月28日	間伐	7.50ha	阿南市
東亜合成(株)徳島工場	令和2年2月28日	間伐	7.50ha	那賀町
徳島県農業協同組合中央会	令和2年2月28日	間伐	7.50ha	徳島市
生活協同組合とくしま生協	令和2年2月28日	植栽	1.00ha	那賀町・海陽町
徳農種苗(株)	令和2年2月28日	植栽	1.00ha	海陽町
西日本電信電話(株)徳島支店	令和2年2月28日	植栽	1.00ha	海陽町
ニタコンサルタント(株)	令和2年2月28日	植栽	1.00ha	三好市
ニホンフラッシュ(株)	令和2年2月28日	植栽	1.00ha	海陽町
(株)はなおか	令和2年2月28日	植栽	1.00ha	海陽町
東とくしま農業協同組合	令和2年2月28日	間伐・植栽	1.20ha	勝浦町
東とくしま農業協同組合	令和2年2月28日	間伐・植栽	26.00ha	勝浦町
(株)布川製作所	令和2年2月28日	間伐	7.50ha	那賀町
富士木材工業協同組合	令和2年2月28日	間伐・植栽	4.25ha	那賀町・海陽町
吉野川北岸土地改良区	令和2年2月28日	植栽	1.50ha	三好市
(株)ラムダ	令和2年2月28日	植栽	1.00ha	海陽町
リカオー(株)	令和2年2月28日	植栽	1.00ha	海陽町
赤松化成工業株式会社	令和2年8月6日	植栽	1.00ha	美馬市
大久保産業株式会社	令和2年8月6日	間伐・植栽	-	神山町
貞光食糧工業株式会社	令和2年8月6日	植栽	1.00ha	つるぎ町
タイヨウ鉄工建設株式会社	令和2年8月6日	間伐・植栽	-	神山町
徳島空港ビル株式会社	令和2年8月6日	植栽	1.00ha	美馬市
公益社団法人徳島県建築士会	令和2年8月6日	植栽	1.00ha	美馬市
一般社団法人徳島県森林協会	令和2年8月6日	植栽	1.00ha	三好市
一般社団法人徳島県トラック協会	令和2年8月6日	間伐・植栽・使う緑化	-	
一般社団法人徳島県猟友会	令和2年8月6日	植栽	1.00ha	三好市
徳島県林業経営者協同組合	令和2年8月6日	間伐	7.50ha	那賀町
西松建設株式会社	令和2年8月6日	植栽	1.00ha	美馬市
株式会社ビューティドクターセルムス	令和2年8月6日	植栽	1.00ha	美馬市
株式会社松本コンサルタント	令和2年8月6日	間伐	11.25ha	那賀町
株式会社丸本	令和2年8月6日	間伐	11.25ha	海陽町
三木資源株式会社	令和2年8月6日	植栽	1.00ha	海陽町
森田緑化株式会社	令和2年8月6日	植栽	1.00ha	美馬市

企業名	締結日	協定内容		
		内容	面積	場所
株式会社ヨコタコーポレーション	令和2年8月6日	植栽	1.00ha	つるぎ町
喜多機械産業株式会社	令和2年11月7日	植栽	1.00ha	海陽町
株式会社ケージェーケー	令和2年11月7日	間伐	7.50ha	牟岐町
四国建設コンサルタント株式会社	令和2年11月7日	間伐・植栽	-	神山町
シミズ精工株式会社	令和2年11月7日	植栽	1.00ha	三好市
東亜合成株式会社徳島工場	令和2年11月7日	間伐	7.50ha	牟岐町
徳農種苗株式会社	令和2年11月7日	植栽	1.00ha	海陽町
株式会社Nakae	令和2年11月7日	植栽	1.00ha	海陽町
株式会社成島建設	令和2年11月7日	植栽	1.00ha	海陽町
西日本電信電話株式会社徳島支店	令和2年11月7日	植栽	1.00ha	海陽町
ニホンフラッシュ株式会社	令和2年11月7日	植栽	1.00ha	海陽町
株式会社布川製作所	令和2年11月7日	植栽	1.00ha	三好市
アサヒビール株式会社徳島支社	令和3年2月9日	植栽	1.50ha	那賀町
オーシャントランス株式会社	令和3年2月9日	植栽	1.00ha	那賀町
神山椎茸生産販売協同組合	令和3年2月9日	植栽	2.50ha	神山町
J-POWERジェネレーションサービス株式会社橋湾火力運営事業所	令和3年2月9日	間伐	7.50ha	阿南市
四国放送株式会社	令和3年2月9日	植栽	1.00ha	那賀町
生活協同組合とくしま生協	令和3年2月9日	植栽	1.00ha	那賀町
ニタコンサルタント株式会社	令和3年2月9日	植栽	1.00ha	那賀町
日本たばこ産業株式会社	令和3年2月9日	使う緑化	-	
株式会社はなおか	令和3年2月9日	植栽	1.00ha	佐那河内村・美馬市
リカオー株式会社	令和3年2月9日	植栽	1.00ha	那賀町
株式会社ジェイテクト四国工場	令和3年3月10日	間伐	7.50ha	那賀町
徳島県農業協同組合中央会	令和3年3月10日	植栽	1.00ha	那賀町
株式会社日新	令和3年3月10日	間伐	37.50ha	那賀町・海陽町
東とくしま農業協同組合	令和3年3月10日	間伐・植栽	-	勝浦町・上勝町
吉野川北岸土地改良区	令和3年3月10日	植栽	1.00ha	三好市
株式会社ラムダ	令和3年3月10日	植栽	1.00ha	那賀町
株式会社阿波銀行	令和3年6月30日	使う緑化	-	-
赤松化成工業株式会社	令和3年7月28日	間伐	7.50ha	那賀町
東海運株式会社	令和3年7月28日	植栽	1.00ha	三好市
株式会社伊藤園	令和3年7月28日	植栽	1.25ha	三好市
大久保産業株式会社	令和3年7月28日	植栽・間伐等	-	神山町
大久保林産業株式会社	令和3年7月28日	植栽	1.00ha	那賀町
貞光食糧工業株式会社	令和3年7月28日	植栽	1.00ha	つるぎ町
タイヨウ鉄工建設株式会社	令和3年7月28日	植栽・間伐等	-	神山町
徳島空港ビル株式会社	令和3年7月28日	植栽	1.00ha	三好市
公益社団法人徳島県建築士会	令和3年7月28日	植栽	1.00ha	那賀町
一般社団法人徳島県森林協会	令和3年7月28日	植栽	1.00ha	那賀町
一般社団法人徳島県猟友会	令和3年7月28日	植栽	1.00ha	那賀町
西松建設株式会社四国支店	令和3年7月28日	植栽	1.00ha	那賀町
株式会社ビューティドクターセルムス	令和3年7月28日	植栽	1.00ha	美馬市
株式会社松本コンサルタント	令和3年7月28日	間伐	11.25ha	牟岐町
株式会社丸本	令和3年7月28日	間伐	11.25ha	海陽町
三木資源株式会社	令和3年7月28日	植栽	1.00ha	三好市
森田緑化株式会社	令和3年7月28日	植栽	1.00ha	那賀町
株式会社ヨコタコーポレーション	令和3年7月28日	植栽	1.00ha	つるぎ町・美馬市
アサヒビール株式会社東四国支社	令和3年11月18日	間伐	11.25ha	那賀町
株式会社伊藤園	令和4年12月24日	植栽	1.00ha	つるぎ町
株式会社アズマ建設	令和4年2月18日	間伐	7.50ha	美波町
鳴門ガス株式会社	令和4年2月21日	植栽	1.50ha	美馬市
喜多機械産業株式会社	令和4年2月21日	植栽	1.00ha	三好市
株式会社ケージェーケー	令和4年2月21日	間伐	7.50ha	那賀町
株式会社ジェイテクト四国工場	令和4年2月21日	間伐	7.50ha	美波町
四国建設コンサルタント株式会社	令和4年2月21日	植栽・間伐等	-	神山町
四国放送株式会社	令和4年2月21日	植栽	1.00ha	三好市
シミズ精工株式会社	令和4年2月21日	植栽	1.00ha	那賀町
徳島県農業協同組合中央会	令和4年2月21日	植栽	1.00ha	三好市
生活協同組合とくしま生協	令和4年2月21日	植栽	1.00ha	三好市
徳島ペプシコーラ販売株式会社	令和4年2月21日	植栽・間伐等	-	神山町

企業名	締結日	協定内容		
		内容	面積	場所
徳農種苗株式会社	令和4年2月21日	植栽	1.00ha	那賀町
株式会社成島建設	令和4年2月21日	植栽	1.00ha	海陽町
西日本電信電話株式会社徳島支店	令和4年2月21日	植栽	1.00ha	那賀町
ニタコンサルタント株式会社	令和4年2月21日	植栽	1.00ha	那賀町
ニホンフラッシュ株式会社	令和4年2月21日	植栽	1.00ha	那賀町
株式会社はなおか	令和4年2月21日	植栽	1.00ha	美馬市
東とくしま農業協同組合	令和4年2月21日	植栽・間伐等	-	勝浦町
株式会社布川製作所	令和4年2月21日	植栽	1.00ha	那賀町
吉野川北岸土地改良区	令和4年2月21日	植栽	1.00ha	三好市
株式会社ラムダ	令和4年2月21日	植栽	1.00ha	三好市
リカオー株式会社	令和4年2月21日	植栽	1.00ha	三好市
株式会社リブドゥコーポレーション徳島貞光工場	令和4年2月21日	間伐等	-	美馬市外
株式会社リブドゥコーポレーション徳島市場工場	令和4年2月21日	間伐等	-	美馬市外
株式会社リブドゥコーポレーション徳島三野工場	令和4年2月21日	間伐等	-	美馬市外
東亜合成株式会社徳島工場	令和4年3月4日	間伐	7.50ha	那賀町・阿南市

資料：スマート林業課公有林化担当調べ(令和4年3月31日現在)

5 特用林産物

56表 特用林産物生産の推移

品 目	単位	H2		H7		H12		H17		H22	
		生産量	金額	生産量	金額	生産量	金額	生産量	金額	生産量	金額
生しいたけ	トン	3,137.2	4,118.9	3,349.1	3,620.9	4,071.3	3,989.8	5,600.0	5,611.2	8,789.0	7,813.8
乾しいたけ	トン	44.7	174.2	20.2	66.8	6.4	19.6	5.0	21.0	3.0	13.4
ひらたけ	トン	211.9	142.0	34.7	34.7	30.8	18.2	11.2	6.8	5.0	4.0
なめこ	トン	14.4	8.8	4.5	4.2	1.5	0.9	4.4	2.0	3.3	2.0
まつたけ	kg	2,890.0	79.4	1,135.0	54.4	114.0	5.3	11.0	0.3	29.0	1.1
まいたけ	トン	-	-	-	-	25.0	22.5	-	-	-	-
えりんぎ	トン	-	-	-	-	-	-	-	-	9.3	3.9
生きくらげ	トン	-	-	-	-	-	-	-	-	-	-
乾きくらげ	トン	-	-	-	-	-	-	-	-	-	-
乾ぜんまい	トン	42.4	195.0	37.2	156.1	22.5	132.7	18.8	15.2	-	-
葉わさび	トン	-	-	-	-	18.4	21.6	33.9	64.9	14.8	23.2
た ら	トン	1.6	5.9	2.2	-	-	112.4	24.7	75.5	23.8	55.5
う ど	トン	3.3	2.1	1.7	0.8	0.8	0.4	0.4	0.2	-	-
きはだ	kg	210.0	0.1	1,000.0	0.8	100.0	0.1	-	-	-	-
ぎんなん	トン	-	-	1.6	1.3	2.5	3.9	5.0	2.7	-	-
竹 材	千束	148.2	88.9	69.2	47.8	42.0	39.1	6.9	2.4	5.9	1.8
うるし	kg	55.0	1.8	8.0	0.4	12.0	0.4	-	-	-	-
しきみ	トン	341.7	205.0	330.0	253.0	226.9	195.2	8.6	5.3	13.4	48.8
こうぞ	kg	-	-	1,650.0	0.8	-	-	-	-	-	-
木 炭	トン	190.6	39.3	104.8	23.9	94.2	22.3	44.8	9.4	58.4	13.2
竹 炭	トン	-	-	-	-	20.0	22.0	15.6	14.0	12.3	11.1
合 計		5,061.4		4,265.9		4,606.4		5,830.9		7,991.8	

資料:スマート林業課森林企画担当調べ(令和4年3月31日現在)

(単位:百万円)

H27		H29		H30		R1		R2		R3	
生産量	金額	生産量	金額	生産量	金額	生産量	金額	生産量	金額	生産量	金額
8,417.5	8,350.2	8,150.4	8,036.3	8,110.7	7,648.4	8,209.4	7,741.5	7,911.7	7,531.9	7,047.6	6,293.5
6.0	25.3	5.2	22.4	4.5	17.2	3.4	10.5	3.4	11.0	5.2	17.1
2.8	2.2	0.6	0.4	3.4	2.4	1.0	0.7	0.4	0.2	0.2	0.0
4.2	3.9	-	-	0.1	0.0	0.0	0.0	0.1	0.0	0.2	0.0
-	-	-	-	-	-	0.0	0.0	42.0	0.2	50.0	2.1
-	-	-	-	-	-	-	-	-	-	-	-
7.0	2.8	-	-	-	-	-	-	-	-	-	-
-	-	-	-	-	-	3.3	4.6	4.4	8.8	10.8	21.6
-	-	-	-	3.0	43.0	3.6	50.0	0.56	11.2	0.50	10.0
0.4	2.4	0.6	4.7	0.3	2.1	1.5	10.5	1.2	7.8	0.7	4.5
12.2	24.8	14.5	32.1	11.4	26.2	11.2	24.9	9.2	18.9	3.0	6.1
11.2	42.7	6.8	25.0	6.0	25.5	3.8	13.1	3.3	11.4	2.8	9.4
-	-	-	-	-	-	-	-	-	-	-	-
-	-	-	-	-	-	0.0	0.0	-	-	-	-
-	-	-	-	-	-	-	-	-	-	-	-
5.4	1.6	21.7	10.3	1.1	1.4	1.1	1.4	0.7	0.6	0.3	0.3
-	-	-	-	-	-	3.0	0.0	-	-	0.2	0.0
22.3	4.9	17.6	3.8	16.4	3.5	14.8	3.1	7.0	1.4	25.5	5.2
-	-	-	-	-	-	-	-	-	-	-	-
49.5	11.9	15.4	3.1	9.6	1.9	11.6	2.3	12.1	4.4	3.7	1.1
15.1	13.6	18.9	17.0	18.9	17.0	18.1	16.3	18.0	12.6	18.0	12.6
8,486.3		8,155.1		7,788.6		7,878.9		7,620.4		6,383.5	

57表 特用林産物生産実績（その1）

県 民 局 等 市 町 村 名	品 目	き の こ 類						
		生しいたけ(トン)		乾しいたけ(トン)				
		計	菌床・原木	計	どんこ	香信	山成	菌床
東 部 農 林 水 産 局 (徳 島)	徳 島 市	1,544.0	1,544.0	0.1	-	-	-	0.1
	鳴 門 市	29.3	29.3	0.1	-	-	-	0.1
	小 松 島 市	2,492.0	2,492.0	2.1	-	-	-	2.1
	勝 浦 町	88.5	88.5	-	-	-	-	-
	上 勝 町	74.5	74.5	-	-	-	-	-
	佐那河内村	286.8	286.8	-	-	-	-	-
	石 井 町	44.0	44.0	-	-	-	-	-
	神 山 町	1,120.1	1,120.1	2.1	-	-	-	2.1
	松 茂 町	-	-	-	-	-	-	-
	北 島 町	-	-	-	-	-	-	-
	藍 住 町	-	-	-	-	-	-	-
	板 野 町	-	-	-	-	-	-	-
	上 板 町	-	-	-	-	-	-	-
小 計	5,679.1	5,679.3	4.4	-	-	-	4.4	
東 部 農 林 水 産 局 (吉 野 川)	吉 野 川 市	0.8	0.8	-	-	-	-	-
	阿 波 市	5.9	5.9	-	-	-	-	-
	小 計	6.7	6.7	-	-	-	-	-
南 部 総 合 県 民 局 (美 波)	牟 岐 町	-	-	-	-	-	-	-
	美 波 町	95.0	95.0	-	-	-	-	-
	海 陽 町	-	-	-	-	-	-	-
	小 計	95.0	95.0	-	-	-	-	-
南 部 総 合 県 民 局 (那 賀)	阿 南 市	1,106.3	1,106.3	-	-	-	-	-
	那 賀 町	0.8	0.8	-	-	-	-	-
	小 計	1,107.1	1,107.1	-	-	-	-	-
西 部 総 合 県 民 局 (美 馬)	美 馬 市	73.3	73.3	0.2	0.1	0.0	-	0.0
	つ る ぎ 町	4.5	4.5	0.0	0.0	-	-	0.0
	小 計	77.8	77.8	0.3	0.1	0.0	-	0.0
西 部 総 合 県 民 局 (三 好)	三 好 市	81.8	81.8	0.5	0.1	0.2	0.2	-
	東 み よ し 町	-	-	-	-	-	-	-
	小 計	81.8	81.8	0.5	0.1	0.2	0.2	-
合 計	7,047.6	7,047.6	5.2	0.3	0.2	0.2	4.5	
平均単価(円/kg、円/束)	952		3,280					
生産額(千円)	6,709,313		17,095					

資料:スマート林業課森林企画担当調べ(令和3年12月31日現在)

きのこ類							山菜・薬草等		
ひらたけ	なめこ	えのきたけ	まいたけ	まつたけ	えりんぎ	きくらげ (生換算)	乾ぜんまい	たらのめ	きはだ
(トン)	(トン)	(トン)	(トン)	(kg)	(トン)	(トン)	(トン)	(トン)	(トン)
-	-	-	-	-	-	6.2	-	-	-
-	-	-	-	-	-	-	-	-	-
-	-	-	-	-	-	5.0	-	-	-
-	-	-	-	-	-	-	-	0.0	-
-	-	-	-	-	-	-	-	0.0	-
-	-	-	-	-	-	1.6	-	0.0	-
-	-	-	-	-	-	-	-	-	-
-	-	-	-	-	-	-	-	0.0	-
-	-	-	-	-	-	-	-	-	-
-	-	-	-	-	-	-	-	-	-
-	-	-	-	-	-	-	-	-	-
-	-	-	-	-	-	-	-	-	-
-	-	-	-	-	-	-	-	-	-
-	-	-	-	-	-	12.8	-	0.1	-
-	-	-	-	-	-	-	-	0.3	-
0.1	0.2	-	-	-	-	-	-	0.2	-
0.1	0.2	-	-	-	-	-	-	0.4	-
-	-	-	-	-	-	-	-	-	-
-	-	-	-	-	-	-	-	-	-
-	-	-	-	-	-	-	-	-	-
-	-	-	-	-	-	-	-	0.1	-
-	-	-	-	-	-	-	-	-	-
-	-	-	-	-	-	-	-	0.1	-
-	-	-	-	-	-	-	0.5	0.6	-
0.0	-	-	-	50.0	-	-	0.0	0.0	-
0.0	-	-	-	50.0	-	-	0.5	0.6	-
-	-	-	-	-	-	-	0.2	0.4	-
-	-	-	-	-	-	3.0	-	1.2	-
-	-	-	-	-	-	3.0	0.2	1.6	-
0.2	0.2	-	-	50.0	-	15.8	0.7	2.8	-
470	450	-	-	42,781	-	2,000	6,500	3,399	-
73	81	-	-	2,139	-	31,600	4,459	9,437	-

※ 合計が一致しないのは有効数値で四捨五入しているため

特用林産物生産実績（その2）

県民局等 市町村名	品目	山 菜 ・ 薬 草 等			根茎類等	非 食 用		
		わらび (トン)	ふ き (トン)	ゲンノショウコ (kg)	葉わさび (トン)	竹 材 (千束)		
						計	まだけ	もうそう竹
東 部 農 林 水 産 局 (徳 島)	徳 島 市	-	-	-	-	-	-	-
	鳴 門 市	-	-	-	-	-	-	-
	小 松 島 市	-	-	-	-	-	-	-
	勝 浦 町	0.0	-	-	-	-	-	-
	上 勝 町	0.4	-	-	-	-	-	-
	佐那河内村	0.2	-	-	-	-	-	-
	石 井 町	-	-	-	-	-	-	-
	神 山 町	1.3	-	-	-	-	-	-
	松 茂 町	-	-	-	-	-	-	-
	北 島 町	-	-	-	-	-	-	-
	藍 住 町	-	-	-	-	-	-	-
	板 野 町	-	-	-	-	-	-	-
	上 板 町	-	-	-	-	-	-	-
小 計	1.9	-	-	-	-	-	-	
東 部 農 林 水 産 局 (吉 野 川)	吉 野 川 市	-	-	-	-	-	-	-
	阿 波 市	-	0.3	-	-	-	-	-
	小 計	-	0.3	-	-	-	-	-
南 部 総 合 県 民 局 (美 波)	牟 岐 町	-	-	-	-	-	-	-
	美 波 町	-	-	-	-	-	-	-
	海 陽 町	-	-	-	-	-	-	-
	小 計	-	-	-	-	-	-	-
南 部 総 合 県 民 局 (那 賀)	阿 南 市	-	-	-	3.0	0.3	0.1	0.2
	那 賀 町	-	-	-	-	-	-	-
	小 計	-	-	-	3.0	0.3	0.1	0.2
西 部 総 合 県 民 局 (美 馬)	美 馬 市	1.2	0.6	-	0.0	-	-	-
	つ る ぎ 町	0.0	0.6	-	-	-	-	-
	小 計	1.2	1.2	-	-	-	-	-
西 部 総 合 県 民 局 (三 好)	三 好 市	0.2	0.0	-	-	-	-	-
	東みよし町	0.1	0.0	-	-	-	-	-
	小 計	0.3	0.0	-	-	-	-	-
合 計		3.4	1.2	-	3.0	0.3	0.1	0.2
平均単価(円/kg、円/束)		745	359	-	2,045	-	2,000	400
生産額(千円)		2,563	442	-	6,088	280	200	80

資料:スマート林業課森林企画担当調べ(令和3年12月31日現在)

非食用	木炭等				備考
しきみ (トン)	木炭(トン)			竹炭 (トン)	
	計	白炭	黒炭		
0.1	-	-	-	-	
-	-	-	-	-	
-	0.3	-	0.3	-	
-	-	-	-	-	
-	-	-	-	-	
-	-	-	-	-	
-	-	-	-	-	
0.9	1.2	-	1.2	-	
-	-	-	-	-	
-	-	-	-	-	
-	-	-	-	-	
-	-	-	-	-	
-	-	-	-	-	
1.0	1.4	-	1.4	0.0	
-	-	-	-	-	
-	-	-	-	-	
-	-	-	-	-	
1.1	-	-	-	-	
1.9	-	-	-	-	
2.5	-	-	-	-	
5.5	-	-	-	-	
14.1	-	-	-	18.0	
-	0.8	-	0.8	-	
14.1	0.8	-	0.8	18.0	
0.7	0.7	-	0.7	-	
3.5	-	-	-	-	
4.2	0.7	-	0.7	-	
-	0.9	-	0.9	-	
0.6	-	-	-	-	
0.6	0.9	-	0.9	-	
25.5	3.7	-	3.7	18.0	
205	-	680	300	700	
5,224	1,123			12,600	

※ 合計が一致しないのは有効数値で四捨五入しているため

58表 しいたけ生産者数

(ア)原木しいたけ

(単位:戸)

区 分	600本 未 満	600本～ 3,000本	3,000本～ 10,000本	10,000本～ 30,000本	30,000本 以 上	計
生しいたけ	2	3	3	0	0	8
乾しいたけ	0	3	0	0	0	3
計	2	6	3	0	0	11

(イ)菌床しいたけ

(単位:戸)

区 分	5,000個 未 満	5,000個～ 10,000個	10,000個～ 15,000個	15,000個～ 20,000個	20,000個 以 上	計
生 産 者	10	11	15	11	86	133

資料:スマート林業課森林企画担当調べ(令和3年12月31日現在)

6 林 業 機 械

59表 林業機械保有台数の推移

(単位:台)

種別		年度										
		2	7	12	17	22	27	28	29	30	R1	R2
索道	小・中架線	52	11	11	9	9	9	10	9	6	6	13
	重架線	53	74	77	55	56	55	103	94	51	51	70
	計	105	85	88	64	65	64	113	103	57	57	83
集材機	大型	280	283	274	235	217	201	241	236	119	107	218
	小型	242	243	201	161	144	134	147	142	44	44	128
	計	522	526	475	396	361	335	388	378	163	151	346
チェーンソー		4,710	4,911	4,230	3,197	3,174	3,030	3,142	2,910	2,031	1,832	2,714
刈払機		3,278	3,448	3,029	2,347	2,266	2,141	2,184	2,042	1,504	1,392	2,201
高性能林業機械	プロセッサ	-	6	15	27	44	63	63	62	63	61	65
	スイングヤーダ	-	-	1	11	-	50	50	56	54	55	54
	ハーベスタ	-	-	1	1	3	20	24	26	31	35	31
	フォワーダ	-	-	4	17	33	65	63	67	68	68	68
	タワーヤーダ	-	2	4	5	3	4	4	4	4	3	3
	グラップルソー	-	4	4	3	2	1	2	6	5	5	14

資料:スマート林業課森林企画担当調べ(令和3年3月31日現在)



林業經營編

1 經 營 構 造

2 森 林 組 合

3 森 林 災 害 ， 森 林 保 險

4 林 業 後 繼 者 等

1 経営構造

60表 保有山林面積規模別林家数と面積

区 分		総数		5未満		5～10	
		林家数	面積	林家数	面積	林家数	面積
1990年	実数	32,115	129,318	26,853	32,966	2,872	18,206
	構成比	100	100	84	25	9	14
2000年	実数	16,685	110,602	12,046	26,321	2,602	16,911
	構成比	100	100	72	24	16	15
2010年	実数	15,040	91,993	10,966	23,522	2,150	13,687
	構成比	100	100	73	26	14	15
2015年	実数	13,434	85,401	9,707	20,849	1,923	12,272
	構成比	100	100	72	24	14	14
2020年	実数	11,346	74,477	8,115	17,394	1,666	10,677
	構成比	100	100	72	23	15	14

資料:2020農林業センサス(令和2年2月1日現在)

61表 私有林の所有森林面積規模別森林所有者数と面積

区 分	総数		1ha未満		1～10		10～30	
	所有者数	面積	所有者数	面積	所有者数	面積	所有者数	面積
実績	83,026	258,023	44,135	16,324	34,257	100,386	3,726	54,614
構成比	100.0	100.0	53.0	6.3	41.2	38.9	4.5	21.2

資料:スマート林業課森林企画担当調べ(令和4年3月31日現在)

62表 森林整備地域活動支援交付金事業実績

区 分	平成25年度	平成26年度	平成27年度	平成28年度
実施市町村数	8	9	8	8
協定数	27	14	20	21
積算基礎森林面積	951.20	1,132.63	987.82	787.34
交付金額	30,864,380	30,463,400	29,285,980	21,479,084

資料:スマート林業課森林企画担当調べ(令和4年3月31日現在)

(単位:戸、ha、%)

10~20		20~30		30~50		50~100		100~500		500以上	
林家数	面積	林家数	面積	林家数	面積	林家数	面積	林家数	面積	林家数	面積
1,430	17,938	433	9,625	266	9,053	165	10,119	85	16,629	11	14,782
4	14	1	7	1	7	1	8	0	13	0	11
1,188	15,159	366	8,201	262	9,390	145	9,292	67	12,857	9	12,471
7	14	2	7	2	8	1	8	0	12	0	11
1,144	14,374	349	7,732	231	8,128	128	8,100	66	11,525	6	4,925
8	16	2	8	2	9	1	9	0	13	0	5
1,082	13,515	318	7,080	202	7,063	129	8,205	69	12,717	4	3,700
8	16	2	8	2	8	1	10	1	15	0	4
917	11,458	293	6,505	175	6,155	111	6,938	63	11,600	6	3,750
8	15	3	9	2	8	1	9	1	16	0	5

※ 合計が一致しないのは有効数値で四捨五入しているため

(単位:人、ha、%)

30 ~ 50		50 ~ 100		100 ~ 500		500 以上		備 考
所有者数	面積	所有者数	面積	所有者数	面積	所有者数	面積	
471	16,291	263	16,261	148	26,049	26	28,099	
0.6	6.3	0.3	6.3	0.2	10.1	0.0	10.9	

※ 合計が一致しないのは有効数値で四捨五入しているため

(単位:ha、円)

平成29年度	平成30年度	令和元年度	令和2年度	令和3年度	備 考
9	13	13	10	7	
18	27	24	20	11	
1,784.54	2,596.68	1,534.19	663.72	539.55	
64,793,715	69,182,890	34,759,710	25,087,780	22,517,630	

63表 森林経営計画認定実績

(単位:ha)

区 分		令和2年度		令和3年度		現在有効な計画		備 考	
		件数	面積	件数	面積	件数	面積		
市	徳島市	属 属小計				1	37		
	勝浦町	属 属小計				2	298		
	上勝町	属 属小計	1	51		4	516		
	佐那河内村	属 属小計	1	51		4	516		
	神山町	属 属小計			1	122	9	1,112	
	東部農林水産局(徳島)	属 属小計	1	51	1	122	17	2,075	
	吉野川市	属 属小計			1	67	4	391	
	東部農林水産局(吉野川)	属 属小計			1	67	4	391	
	美波町	属 属小計					6	442	
	牟岐町	属 属小計			1	199	2	251	
町	海陽町	属 属小計	2	104	1	33	9	1,664	
	南部総合県民局(美波)	属 属小計	2	104	2	232	17	2,357	
	阿南市	属 属小計	1	31			4	816	
	那賀町	属 属小計	5	278	1	55	13	1,237	
	南部総合県民局(那賀)	属 属小計	5	278	1	55	14	1,350	
	美馬市	属 属小計	4	245			16	2,713	
	つるぎ町	属 属小計					4	1,250	
	西部総合県民局(美馬)	属 属小計	4	245			20	3,963	
	三好市	属 属小計	3	132	4	236	39	5,043	
	東みよし町	属 属小計					2	162	
定	西部総合県民局(三好)	属 属小計	3	132	4	236	41	5,205	
	属 属小計	3	132	4	236	41	5,205		
	属 属小計	16	841	8	645	116	16,044		
	属 属小計	16	841	9	712	117	16,157		
	知事認定	属 属小計			1	12,100	3	14,066	
					1	12,100	3	14,066	
	合 計		16	841	10	12,812	120	30,223	

資料:スマート林業課森林企画担当調べ(令和4年3月31日現在)

2 森林組合

64表 森林組合の現況

1 森林組合

年度	組合数	組合員数 (人)	組合員所有 森林面積 (ha)	払込済 出資金 (千円)	役員(人)		職員 (人)
					総数	常勤	
55	41	34,845	246,846	147,826	592	9	153
60	41	35,143	247,221	251,469	584	12	148
2	34	34,244	248,169	311,614	533	8	142
7	31	34,100	249,889	285,928	477	10	131
12	25	33,776	249,230	433,858	395	5	130
17	16	33,055	247,810	440,193	287	3	113
22	11	30,912	241,006	450,382	208	5	99
27	10	29,468	224,908	442,494	180	7	107
28	10	29,386	224,426	442,607	177	7	97
29	10	29,331	222,557	441,099	177	6	94
30	10	29,168	220,767	438,838	176	6	95
R元	9	28,955	220,618	433,985	168	6	100
R2	9	28,817	217,243	429,355	165	6	100
全国(R2)	613	1,486,979	9,219,440	54,216,404	8,703	513	6,624

資料: 林野庁林政部経営課「森林組合統計」(令和3年3月31日現在)

資料: 徳島県農林水産部スマート林業課「森林組合統計」(令和3年3月31日現在)

2 生産森林組合

年度	組合数	組合員数 (人)	組合経営 森林面積 総数 (ha)	支払済出資金			備考
				現金 (千円)	現物 (千円)	計 (千円)	
55	5	227	522	414	9,691	10,105	
60	5	227	514	414	10,312	10,726	
2	5	214	513	1,655	9,692	11,347	
7	5	215	513	1,655	9,692	11,347	
12	5	212	513	1,655	9,691	11,346	
17	5	209	513	2,150	9,196	11,346	
22	5	207	513	1,742	10,172	11,914	
27	4	202	506	1,742	10,151	11,893	
28	4	202	506	1,742	10,151	11,893	
29	4	200	506	1,742	10,151	11,893	
30	4	196	506	6	11,587	11,593	
R元	4	194	506	6	11,587	11,593	
R2	4	194	501	6	11,587	11,593	
全国(R2)	2,015	172,760	295,655	2,866,935	18,130,852	20,997,787	

資料: 林野庁林政部経営課「森林組合統計」(令和3年3月31日現在)

資料: 徳島県農林水産部スマート林業課「森林組合統計」(令和3年3月31日現在)

65表 森林組合主要事業の推移

区 分	年 度											R元	R2
	55	2	7	12	17	22	27	28	29	30			
販売事業木材取扱数量 (m ³)	15,920	31,625	34,169	37,027	25,420	19,557	12,176	11,357	8,266	11,491	7,159	7,501	
林産事業木材取扱数量 (m ³)	34,049	36,479	26,172	29,786	23,535	52,783	98,582	110,038	104,235	106,744	109,825	95,657	
森林造成事業新植受託面積 (ha)	856	624	565	315	187	103	103	67	79	95	77	72	
森林造成事業保育受託面積 (ha)	9,712	10,287	10,021	8,743	7,168	7,257	2,849	2,145	1,840	1,474	1,151	1,241	
購買事業山行苗木取扱量 (千本)	4,616	2,175	1,329	732	265	61	17	35	34	17	23	57	

資料: 徳島県農林水産部スマート林業課「森林組合統計」(令和3年3月31日現在)

66表 森林組合作業班員の推移

年 度	組合数	作業班員数(人)	うち60歳以上(%)	雇用者数(人) ※事務員を除く
55	29	927	11.5	1,522
60	31	859	20.5	1,210
2	30	591	31.0	2,161
7	27	496	44.4	2,196
12	21	459	52.1	1,560
17	15	323	32.5	1,851
22	11	900	56.8	900
27	10	529	55.6	529
28	10	476	54.4	476
29	10	404	53.9	404
30	10	369	49.3	369
R元	9	348	46.8	348
R2	9	336	45.8	336

資料: 徳島県農林水産部スマート林業課「森林組合統計」(令和3年3月31日現在)

67表 徳島県森林組合連合会財務の推移

(単位:千円)

年度	指 導			販 売			購 買			利 用		
	費用	収益	損益	費用	収益	損益	費用	収益	損益	費用	収益	損益
55	2,358	4,304	1,946	281,196	287,676	6,480	118,069	134,583	16,514	81,417	110,219	28,802
2	14,407	13,321	△1,086	30,714	32,720	2,006	74,247	89,762	15,515	265,576	301,943	36,367
7	15,199	15,680	481	5,847	14,775	8,928	90,388	110,230	19,842	109,744	158,720	48,976
12	15,223	14,836	△387	18,183	21,567	3,384	85,377	101,656	16,279	85,961	119,831	33,870
17	8,409	8,011	△398	38,722	48,862	10,140	236,770	250,294	13,524	57,744	100,774	43,030
22	19,217	17,731	△1,486	44,065	53,637	9,572	217,026	231,078	14,052	99,998	136,857	36,859
27	7,830	7,625	△205	21,760	37,783	16,023	28,989	35,543	6,554	36,761	77,312	40,551
28	6,641	6,321	△320	22,348	37,700	15,352	26,255	31,888	5,633	40,002	80,448	40,446
29	7,208	6,891	△317	22,327	38,402	16,075	30,657	35,774	5,117	39,570	81,416	41,846
30	5,770	5,677	△93	22,249	35,887	13,638	30,572	35,560	4,988	35,885	77,682	41,797
R元	6,537	6,525	△12	35,819	51,450	15,631	37,795	43,278	5,483	36,673	83,707	47,034
R2	8,732	8,299	△433	37,184	54,458	17,274	37,194	42,726	5,532	37,337	80,252	42,915

年度	金 融			管理・特別・事業外			合 計			備 考
	費用	収益	損益	費用	収益	損益	費用	収益	損益	
55	4,914	9,125	4,211	78,214	20,331	△57,883	566,168	566,238	70	
2	7,227	10,943	3,716	104,715	38,339	△66,376	496,886	487,028	△9,858	
7	4,418	7,333	2,915	108,161	27,483	△80,678	333,757	334,221	464	
12	2,697	3,751	1,054	69,062	20,109	△48,953	276,503	281,750	5,247	
17	1,897	2,082	185	87,867	21,544	△66,323	431,409	431,567	158	
22	1,736	1,781	45	65,406	16,650	△48,756	447,448	457,734	10,286	
27	913	948	35	73,975	14,760	△59,215	170,228	173,971	3,743	
28	879	951	72	79,659	20,739	△58,920	175,784	178,047	2,264	
29	771	835	64	68,904	6,440	△62,464	169,437	169,758	322	
30	574	622	48	65,150	5,382	△59,768	160,200	160,810	610	
R元	580	628	48	62,592	3,227	△59,365	179,996	188,815	8,819	
R2	523	566	43	60,835	3,458	△57,377	181,805	189,759	7,953	

資料:徳島県農林水産部スマート林業課「森林組合統計」(令和3年3月31日現在)

3 森林災害, 森林保険

68表 主要森林病虫害等の被害と駆除状況の推移

病虫害等名	区分	年度 単位	年												
			55	2	7	12	17	22	27	28	29	30	1	2	3
松くい虫	被害	m ³	20,939	9,685	13,711	1,323	1,672	776	305	167	283	306	205	298	345
	駆除		15,319	5,902	4,000	648	880	266	173	111	197	213	167	231	263
ナラ枯れ	被害	m ³	-	-	-	-	-	-	117	72	46	149	239	769	983
シカ	被害	ha	-	12	419	324	199	86	133	65	55	97	76	163	116
ノネズミ	被害	ha	-	7	7	15	0	0	0	0	0	0	0	0	0
	駆除		440	72	75	0	0	0	0	0	0	0	0	0	0
ノウサギ	被害	ha	-	12	122	30	18	2	2	2	2	0	1	1	2
	駆除		72	80	90	0	0	0	0	0	0	0	0	0	0

資料: スマート林業課森林企画担当調べ(令和4年3月31日現在)

※ ノネズミ・ノウサギ分の被害より駆除数量が多い(～H7)のは、被害地外での予防分を含むため

69表 森林気象被害の推移

(単位: ha)

区分	年	年												
		55	2	7	12	17	22	27	28	29	30	1	2	3
被害面積		48.38	34.75	81.85	14.55	0.59	34.15	470.31	3.56	63.66	9.52	286.44	4.01	8.54
実損面積		23.33	17.03	32.41	2.45	0.59	16.55	219.27	1.93	29.78	7.30	133.65	2.15	5.60
被害面積 内 訳	風害	3.84	2.06	-	-	-	-	7.24	-	44.35	5.94	1.50	-	-
	水害	3.84	3.06	0.05	0.45	0.59	-	1.54	-	1.34	3.58	3.74	0.04	1.64
	雪害	-	4.71	-	-	-	34.15	461.53	-	-	-	-	1.49	5.09
	干害	-	18.32	81.80	14.10	-	-	-	3.56	10.70	-	-	2.48	1.81
	凍害	37.07	6.60	-	-	-	-	-	-	7.27	-	-	-	-
	潮害	3.63	-	-	-	-	-	-	-	-	-	281.20	-	-
	その他	-	-	-	-	-	-	-	-	-	-	-	-	-

資料: スマート林業課森林企画担当調べ(令和3年12月31日現在)

70表 林野火災の推移

年	60	7	12	17	22	28	29	30	1	2	3
件数(件)	51	94	25	18	14	14	15	17	11	13	15
焼失面積(a)	3,051	2,539	5,571	713	361	112	86	259	42	16	312

資料:スマート林業課森林企画担当調べ(令和3年12月31日現在)

71表 林野火災の出火原因別件数の推移 (単位:件)

年	60	7	12	17	22	28	29	30	1	2	3
たき火等	22	25	12	10	4	5	6	8	4	3	9
たばこ	10	24	1	3	-	2	1	1	1	-	-
マッチ	-	1	-	-	-	-	-	1	1	-	-
火薬類	-	2	-	-	-	-	-	2	-	1	-
雷	3	14	-	-	-	3	8	1	2	3	2
火の粉	-	-	3	-	-	-	-	-	-	-	-
ろう火	1	1	2	1	1	2	-	1	-	4	1
その他	15	27	6	4	8	2	-	3	3	2	3
不明	-	-	1	-	1	-	-	-	-	-	-
火入れ	51	94	25	18	14	14	15	17	11	13	15
計											

資料:スマート林業課森林企画担当調べ(令和3年12月31日現在)

72表 森林保険契約保有高の推移

(単位:円)

区分 年度	増加総数(年間契約高)			年度末契約保有高		
	件数(件)	面積(ha)	保険金額	件数(件)	面積(ha)	責任保険金額
55	311	4,708.00	4,874,326,440	1,385	23,550.79	19,756,508,068
2	275	3,414.02	4,629,004,465	1,992	18,699.43	23,335,521,789
7	463	6,637.97	4,482,465,724	1,999	18,386.25	19,802,591,045
12	360	7,380.27	5,025,134,630	2,044	22,100.29	16,416,836,809
17	314	5,094.34	4,906,985,625	2,811	24,590.57	24,309,053,367
22	319	5,989.58	5,264,813,592	1,646	19,603.70	15,795,081,025
27	243	3,951.39	4,140,446,420	1,360	15,539.40	13,565,485,470
28	193	3,253.86	3,388,557,670	1,294	14,081.54	12,452,082,750
29	260	4,230.41	4,314,711,850	1,273	13,939.52	12,129,594,478
30	276	4,625.44	4,208,203,505	1,310	13,842.58	11,880,001,140
R元	193	3,603.83	3,217,421,068	1,222	12,603.52	11,128,860,789
R2	238	3,575.27	3,335,139,029	1,185	11,647.98	10,506,239,206

資料:林野庁「森林国営保険事業統計書」[平成26年度まで]

資料:国立研究開発法人森林研究・整備機構

資料:森林保険センター「業務資料」[平成27年度以降](令和3年3月31日現在)

73表 森林保険新規契約林齢別加入状況の推移

(単位:ha)

林齢 年度	1~5	6~10	11~15	16~20	21~	計
	55	1,620.07	639.16	1,291.76	955.88	201.13
2	852.70	365.46	573.39	365.53	1,256.94	3,414.02
7	647.46	236.58	511.20	866.17	4,376.56	6,637.97
12	399.72	283.29	336.11	794.15	5,567.00	7,380.27
17	245.88	190.79	243.51	392.43	4,021.73	5,094.34
22	97.05	94.14	200.13	463.01	5,135.25	5,989.58
27	122.69	—	43.61	98.91	3,686.18	3,951.39
28	163.72	—	15.46	33.74	3,040.94	3,253.86
29	204.93	1.35	28.51	22.26	3,973.36	4,230.41
30	190.86	7.49	14.78	11.13	4,401.18	4,625.44
R元	149.93	4.63	4.93	34.61	3,409.73	3,603.83
R2	199.45	9.41	15.46	56.55	3,294.40	3,575.27

資料:林野庁「森林国営保険事業統計書」[平成26年度まで]

資料:国立研究開発法人森林研究・整備機構

〇〇:森林保険センター「業務資料」[平成27年度以降](令和3年3月31日現在)

74表 森林保険所有別新規契約状況の推移

(単位:ha)

年度	所有別	県有林	市町村有林	私有林	公社有林	計
55		607.37	1,211.12	1,982.29	907.22	4,708.00
2		9.60	952.54	1,818.26	633.62	3,414.02
7		214.12	1,009.52	4,366.40	1,047.95	6,637.99
12		322.75	1,173.46	5,045.89	838.17	7,380.27
17		244.00	704.50	3,591.55	554.29	5,094.34
22		280.10	656.95	4,749.69	302.84	5,989.58
27		122.56	488.33	3,171.55	168.95	3,951.39
28		231.71	431.95	2,285.82	304.38	3,253.86
29		122.56	926.94	2,876.28	304.63	4,230.41
30		185.52	778.01	3,604.95	56.96	4,625.44
R元		178.32	537.37	2,851.52	36.62	3,603.83
R2		206.33	460.70	2,772.40	135.84	3,575.27

資料:林野庁「森林国営保険事業統計書」[平成26年度まで]

資料:国立研究開発法人森林研究・整備機構

:森林保険センター「業務資料」[平成27年度以降](令和3年3月31日現在)

75表 森林保険事故別損害てん補状況

(単位 上段:ha、下段:円)

年度	事故別	火災	気象災害					計	
			風害	水害	雪害	干害	凍害		潮害
55		16.06	4.08	5.88	-	-	20.58	-	46.60
		8,598,485	3,827,152	4,380,886	-	-	14,758,600	-	31,565,123
60		29.07	-	-	-	10.43	-	-	39.50
		25,590,800	-	-	-	3,190,635	-	-	28,781,435
2		1.84	1.06	2.05	4.71	20.82	6.60	-	37.08
		723,100	391,750	1,344,670	3,754,100	5,640,698	110,500	-	11,964,818
7		3.65	-	0.26	-	58.72	-	-	62.63
		2,123,800	-	124,000	-	20,293,870	-	-	22,541,670
12		0.10	-	-	-	-	-	-	0.10
		46,771	-	-	-	-	-	-	46,771
17		-	21.27	12.94	-	1.20	-	-	35.41
		-	25,160,252	7,676,517	-	662,400	-	-	33,499,169
22		-	-	0.10	11.05	-	-	-	11.15
		-	-	112,800	12,041,920	-	-	-	12,154,720
27		-	1.07	0.55	2.47	-	-	-	4.09
		-	968,270	536,460	2,019,020	-	-	-	3,523,750
28		-	4.94	0.88	1.53	1.93	-	-	9.28
		-	5,446,560	300,310	1,399,860	865,222	-	-	8,011,952
29		-	1.67	0.12	-	0.72	4.83	-	7.34
		-	1,874,232	147,240	-	90,000	4,878,300	-	6,989,772
30		-	2.51	3.04	-	2.88	-	-	8.43
		-	2,265,544	2,783,776	-	1,859,420	-	-	6,908,740
R元		-	1.19	-	-	-	-	-	1.19
		-	1,617,370	-	-	-	-	-	1,617,370
R2		0.04	0.03	0.18	0.37	2.36	2.44	-	5.42
		66,608	13,500	75,800	347,800	768,556	2,464,400	-	3,736,664

資料:林野庁「森林国営保険事業統計書」[平成26年度まで]

資料:国立研究開発法人森林研究・整備機構

:森林保険センター「業務資料」[平成27年度以降](令和3年3月31日現在)

4 林業後継者等

76表 新規就業者（新規参入者）の推移

（単位：人）

採用年度	新規 就業者数	内 訳				県内から
		県 外		か ら 小 計		
		I タ ー ン	U タ ー ン			
平成17年度	57 (57)	5 (5)	2 (2)	7 (7)	50 (50)	
平成18年度	31 (28)	3 (3)	3 (3)	6 (6)	25 (22)	
平成19年度	12 (10)	1 (1)	0 (0)	1 (1)	11 (9)	
平成20年度	17 (16)	0 (0)	0 (0)	0 (0)	17 (16)	
平成21年度	16 (16)	2 (2)	0 (0)	2 (2)	14 (14)	
平成22年度	13 (13)	2 (2)	0 (0)	2 (2)	11 (11)	
平成23年度	29 (24)	5 (5)	2 (2)	7 (7)	22 (17)	
平成24年度	26 (22)	1 (0)	1 (1)	2 (1)	24 (21)	
平成25年度	15 (11)	5 (1)	0 (0)	5 (1)	10 (10)	
平成26年度	12 (12)	2 (2)	2 (2)	4 (4)	8 (8)	
平成27年度	37 (15)	3 (1)	3 (2)	6 (3)	31 (12)	
平成28年度	34 (16)	2 (1)	0 (0)	2 (1)	32 (15)	
平成29年度	53 (18)	8 (3)	7 (5)	15 (8)	38 (10)	
平成30年度	29 (10)	0 (0)	0 (0)	0 (0)	29 (10)	
令和元年度	38 (17)	1 (0)	0 (0)	1 (0)	37 (17)	
令和2年度	31 (9)	2 (0)	1 (0)	3 (0)	28 (9)	
令和3年度	49 (13)	15 (4)	3 (0)	18 (4)	31 (9)	
計	499 (307)	57 (30)	24 (17)	81 (47)	418 (260)	

資料：スマート林業課林業生産担当調べ（令和4年3月31日現在）

※ 括弧は「緑の研修生」で内数

77表 林業研究グループの現況

活 動 地 域	グループ数	備 考
東 部 農 林 水 産 局 (徳 島)	5	【 内 訳 】
東 部 農 林 水 産 局 (吉 野 川)	2	男性・混合：31グループ 576名
西 部 総 合 県 民 局 (美 馬)	8	(男：531名, 女：45名)
西 部 総 合 県 民 局 (三 好)	8	女性：2グループ 17名
南 部 総 合 県 民 局 (那 賀)	4	(男：0名, 女：17名)
南 部 総 合 県 民 局 (美 波)	6	合計：33グループ 593名
		(男：531名, 女：62名)
計	33	

資料:スマート林業課森林企画担当調べ(令和4年4月1日現在)

78表 指導林家等の設定状況と県の普及指導員の状況

名 称	人 数	備 考
指 導 林 家	44	林業経営士の称号を受け、林業経営・技術等において地域に模範であると認められ、林業後継者の育成に理解と熱意があると認められる林家
林 業 経 営 士	63	自ら近代的林業経営を実施し、高度な知識・技術及び経営能力を有し、林業振興を目的とした集団の中核的指導者として熱意のある者
青 年 林 業 士	25	他の林業後継者の模範となりうる知識・技術等を有し、将来の中核林業経営者として期待される40歳以下の者
林 業 プ ロ フ ェ ッ シ ョ ナ ル	396	林業事業体において従事し、木材生産等を行う専門的林業技術者
林 業 普 及 指 導 員 (A G)	27	東部農林水産局、南部及び西部総合県民局の林業振興、林務及び新次元林業プロジェクト担当並びに農林水産総合技術支援センターに配置

資料:スマート林業課森林企画担当調べ(令和4年4月1日現在)

資料:スマート林業課造林・担い手担当調べ(令和4年4月1日現在)

● ● ● ● VI ● ● ● ●

林業労働編

1 就 業 動 向

2 労 働 災 害

3 林 業 労 働 対 策 要
関 係 基 金 の 概 要

4 林業事業者登録状況

1 就 業 動 向

79表 林業就業者の推移（国勢調査）

（単位：人）

年	総就業者	就 業 者 内 容			備 考
		雇 用 者	自 家 業 者	家 族 従 業 者	
40	5,036	3,413	1,097	526	伐木造材、集運材、新植、保育、林産物採取、野生動物の捕獲などの各作業において、所定の時期(9月)に一定期間(7日間)に従事した者。
45	4,793	2,975	1,200	618	
50	4,358	2,322	1,427	609	
55	3,420	2,160	843	417	
60	2,527	1,418	761	348	
2	1,675	918	539	218	
7	1,255	734	382	139	
12	846	475	288	83	
17	604	301	234	69	
22	837	632	172	33	
27	822	636	144	42	
R2	761	592	143	26	

資料：総務省統計局「令和2年国勢調査結果」（令和2年10月1日現在）

80表 年齢階層別林業就業者の推移（国勢調査）

（単位：人、％）

年	年齢階層 区分	15歳	20	25	30	35	40	45	50	55	60	65歳	計
		19歳	24	29	34	39	44	49	54	59	64	以上	
昭和 35年	実数	556	1,133	1,595	1,717	1,459	1,071	1,002	941	873	680	775	11,802
	比率	4.7	9.6	13.5	14.5	12.4	9.1	8.5	8.0	7.4	5.8	6.6	100
昭和 40年	実数	149	276	501	763	827	620	462	431	390	315	302	5,036
	比率	3.0	5.5	9.9	15.2	16.4	12.3	9.2	8.6	7.7	6.3	6.0	(43) 100
昭和 45年	実数	83	183	237	486	728	780	651	462	402	375	406	4,793
	比率	1.7	3.8	4.9	10.1	15.2	16.3	13.6	9.6	8.4	7.8	8.5	(41) 100
昭和 50年	実数	53	132	182	245	491	734	758	581	457	314	411	4,358
	比率	1.2	3.0	4.2	5.6	11.3	16.8	17.4	13.3	10.5	7.2	9.4	(37) 100
昭和 55年	実数	22	72	161	190	203	413	633	644	425	322	335	3,420
	比率	0.6	2.1	4.7	5.6	5.9	12.1	18.5	18.8	12.4	9.4	9.8	(29) 100
昭和 60年	実数	13	62	94	125	177	208	343	499	452	279	275	2,527
	比率	0.5	2.5	3.7	4.9	7.0	8.2	13.6	19.7	17.9	11.0	10.9	(21) 100
平成 2年	実数	5	13	36	53	101	137	158	292	352	287	241	1,675
	比率	0.3	0.8	2.1	3.2	6.0	8.2	9.4	17.4	21.0	17.1	14.4	(14) 100
平成 7年	実数	5	12	31	32	66	83	132	130	228	290	246	1,255
	比率	0.4	1.0	2.5	2.5	5.3	6.6	10.5	10.4	18.2	23.1	19.6	(11) 100
平成 12年	実数	1	19	23	36	33	50	88	117	106	150	223	846
	比率	0.1	2.2	2.7	4.3	3.9	5.9	10.4	13.8	12.5	17.7	26.4	(7) 100
平成 17年	実数	1	9	21	32	26	36	60	65	103	74	177	604
	比率	0.2	1.5	3.5	5.3	4.3	6.0	9.9	10.8	17.1	12.3	29.3	(5) 100
平成 22年	実数	4	16	54	52	72	48	64	108	137	140	142	837
	比率	0.5	1.9	6.5	6.2	8.6	5.7	7.6	12.9	16.4	16.7	17.0	(7) 100
平成 27年	実数	6	15	33	78	63	73	69	79	138	109	159	822
	比率	0.7	1.8	4.0	9.5	7.7	8.9	8.4	9.6	16.8	13.3	19.3	(7) 100
令和 2年	実数	10	30	28	39	89	80	76	65	70	114	160	761
	比率	1.3	3.9	3.7	5.1	11.7	10.5	10.0	8.5	9.2	15.0	21.0	(6) 100

資料：総務省統計局「令和2年国勢調査結果」（令和2年10月1日現在）

※ 括弧は昭和35年100としたときの指数

2 労働災害

81表 労働災害の推移

(単位:件、人)

年	全産業		林業	
	災害件数	内死亡数	災害件数	内死亡数
12	1,198	20	86	1
17	1,032	15	38	0
22	822	11	51	3
27	807	3	31	0
28	807	10	32	0
29	839	8	23	1
30	822	12	31	0
1	794	7	8	0
2	876	5	18	0
3	1,017	8	19	0

資料:徳島労働局「労働者死傷病報告」(令和3年12月末現在)

3 林業労働対策関係基金の概要

82表 林業労働対策関係基金

名称	設置年月	基 造 成 額	事 業 内 容 等
公益財団法人 徳島県林業労働力 確保支援センター	平成9年7月	5億円	(目的) 新規参入の促進と林業事業体の育成強化の推進 (事業内容等) 林業労働力育成協議会の開催、新規就労者等の 研修の実施、雇用環境の改善指導、研究調査、 募集活動等
(県条例) 徳島県森林整備 担い手対策基金	平成5年11月	約16億円	(目的) 森林整備の担い手対策 (事業内容等) 新規担い手の養成費、社会保険料、協業化立ち 上げ経費、機械化部隊の養成費に対する補助等

資料:スマート林業課造林・担い手担当調べ(令和4年3月31日現在)

4 林業事業体登録状況

83表 林業事業体登録状況

県民局別 (庁舎)	市町村名	事業体数			摘要
			認定	登録	
東部農林 水産局 (徳島)	徳島市	9	4	5	
	神山町	2	2	0	
	上勝町	3	0	3	
	計	14	6	8	
東部農林 水産局 (吉野川)	阿波市	1	0	1	
	吉野川市	2	1	1	
	計	3	1	2	
南部総合 県民局 (美波)	美波町	3	2	1	
	海陽町	4	1	3	
	小計	7	3	4	
南部総合 県民局 (那賀)	阿南市	3	2	1	
	那賀町	16	5	11	
	計	19	7	12	
西部総合 県民局 (美馬)	美馬市	6	3	3	
	つるぎ町	1	0	1	
	計	7	3	4	
西部総合 県民局 (三好)	三好市	17	6	11	
	東みよし町	1	1	0	
	計	18	7	11	
合計		68	27	41	

資料:スマート林業課林業生産担当調べ(令和4年3月31日現在)

林業労働力の確保の促進に関する法律に基づく改善計画を立てた林業事業体を、認定林業事業体という

※ 登録 : 就業規定と雇用契約を整備している林業事業体を、登録林業事業体という

● ● ● ● VII ● ● ● ●

公益的森林編

1 国 土 保 全

2 自 然 公 園

3 鳥 獣 保 護

4 緑 の 少 年 隊

1 国 土 保 全

84表 森林の公益的機能の評価（年間評価額）

機能の種類	評 価 額			備 考
	全 国 A	徳 島 県 B	比 率 B/A	
二酸化炭素 吸収機能	1兆2,400億円 (1.8%)	198億円 (2.4%)	1.60%	森林による二酸化炭素吸収量を火力発電による二酸化炭素回収コストにより評価。 (代替法)
表面浸食 防止機能	28兆2,500億円 (41.7%)	2,590億円 (31.8%)	0.90%	森林により抑制されている浸食土砂量を防止する堰堤建設費により評価。 (代替法)
表層崩壊 防止機能	8兆4,400億円 (12.5%)	1,051億円 (12.9%)	1.20%	有林地と無林地との崩壊面積の差を山腹工事の費用に評価。 (代替法)
洪水緩和機能	6兆4,700億円 (9.5%)	885億円 (10.9%)	1.40%	森林が洪水流量を軽減する効果を治水ダムの減価償却費及び年間維持費で評価。 (代替法)
水資源貯留機能	8兆7,400億円 (12.9%)	1,473億円 (18.1%)	1.70%	森林土壌による流域貯流量を利水ダムの減価償却費及び年間維持費で評価。 (代替法)
水質浄化機能	14兆6,400億円 (21.6%)	1,947億円 (23.9%)	1.30%	水資源貯留量のうち、生活用水相当分は水道料金で代替、その他を雨水利用施設の減価償却費及び年間維持費で評価。 (代替法)
合 計	67兆7,800億円 (100%)	8,144億円 (100%)	1.20%	

資料：スマート林業課森林企画担当調べ（平成13年11月1日現在）

※ 全国の評価額は日本学術会議が農林水産大臣へ答申した額

※ 代替法はある環境サービスを同程度のサービスを提供する財の価格で代替して評価する手法

85表 森林の有する機能別面積表

種 類		調 査 区	徳 島 県 計	徳島調査区		美馬調査区	
				数量	比率	数量	比率
現	森 林 面 積 (ha)		296,280	57,618	19%	51,430	17%
	蓄 積 (千m ³)		99,380	15,928	16%	16,223	16%
	成 長 量 (千m ³)		1,136	174	15%	178	16%
況	水 源 涵 養 機 能 維 持 増 進 森 林		268,868	54,881	20%	39,682	15%
	山 地 災 害 防 止 機 能 / 土 壤 保 全 機 能 維 持 増 進 森 林		11,713	1,849	16%	2,370	20%
	快 適 環 境 形 成 機 能 維 持 増 進 森 林		1,175	212	18%	97	8%
	保 健 ・ 文 化 機 能 維 持 増 進 森 林		7,879	3,180	40%	669	8%
	木 材 生 産 機 能 維 持 増 進 森 林		135,489	26,020	19%	10,478	8%

資料:スマート林業課森林企画担当調べ(令和4年3月31日現在)

86表 林地開発許可の推移

項 目	年 度		H24		H25		H26		H27		H28	
	件数	面積	件数	面積	件数	面積	件数	面積	件数	面積	件数	面積
工 場 ・ 事 業 場 用 地 の 造 成	(1)	(0)	(4)	(0)	(3)	(0)	(4)	(0)	(1)	(0)		
			2	8	1	2			1	1		
住 宅 用 地 の 造 成												
別 荘 地 の 造 成												
ゴ ル フ 場 の 設 置												
レ ジ ャ ー 施 設 の 設 置												
農 用 地 の 造 成												
土 石 の 採 掘	(5)	(0)	(6)	(1)	(2)	(1)	(7)	(9)	(5)	(8)		
そ の 他	(7)	(2)	(9)	(2)	(3)	(0)	(9)	(0)	(5)	(3)		
	1	5	1	2			2	5				
計	(13)	(2)	(19)	(3)	(8)	(1)	(20)	(9)	(11)	(11)		
	1	5	3	10	1	2	2	5	1	1		

資料:森林整備課林地保全担当調べ(令和4年3月31日現在)

(単位:ha)

三好調査区		那賀調査区		海部調査区		備考
数量	比率	数量	比率	数量	比率	
64,715	22%	61,545	21%	60,973	21%	
20,381	21%	27,643	28%	20,085	20%	
228	20%	340	30%	188	17%	
56,840	21%	59,758	22%	57,708	21%	
1,496	13%	895	8%	5,103	44%	
23	2%	103	9%	740	63%	
25	0%	1,299	16%	2,706	34%	生物多様性を含む
45,369	33%	35,309	26%	18,313	14%	

※ 合計が一致しないのは有効数値で四捨五入しているため

(単位:ha)

H29		H30		R1		R2		R3		合計		備考
件数	面積	件数	面積	件数	面積	件数	面積	件数	面積	件数	面積	
(3)	(0)	(5)	(0)	(1)	(0)	(2)	(0)	(2)	(0)	(26)	(0)	
1	3									5	14	
										(0)	(0)	
										0	0	
										(0)	(0)	
										0	0	
										(0)	(0)	
										0	0	
(3)	(0)	(8)	(-5)	(5)	(0)	(6)	(1)	(9)	(21)	(56)	(36)	
										0	0	
(6)	(0)	(10)	(0)	(9)	(0)	(5)	(0)	(7)	(0)	(70)	(7)	
1	5	1	3	1	2	1	2	2	11	10	35	
(12)	(0)	(23)	(-5)	(15)	(0)	(13)	(1)	(18)	(21)	(152)	(43)	
2	8	1	3	1	2	1	2	2	11	15	49	

※ 括弧は変更許可にかかるもので外数であり、面積は増減面積である

87表 保安林種別，指定解除面積の推移

種 別	平成24年度		平成25年度		平成26年度		平成27年度		平成28年度	
	指 定	解 除	指 定	解 除	指 定	解 除	指 定	解 除	指 定	解 除
水 源 か ん 養	380		292		908		134		29	0.17
土 砂 流 出 防 備	85	1	196	2	240	1	104	1	38	
土 砂 崩 壊 防 備										
飛 砂 防 備							9			
防 風										
水 害 防 備				10						
潮 害 防 備										
干 害 防 備			8							
防 霧										
な だ れ 防 止										
落 石 防 止										
防 火										
魚 つ き										0.48
航 行 目 標										
保 健										(0.48)
風 致										0.11
計	465	1	496	12	1148	1	247	1	67	(0.48) 0.76

資料：森林整備課林地保全担当調べ(令和4年3月31日現在)

(単位:ha)

平成29年度		平成30年度		令和元年度		令和2年度		令和3年度		現有保安林面積		
指定	解除	指定	解除	指定	解除	指定	解除	指定	解除	区分	合計	兼種
4	0.82	379		138	0.01	146	1.16	26		国有 民有	17,978 81,509	
47	0.03	86	0.69	39	0.90	35	0.49	132	1.03	国有 民有	376 14,816	(12) (4)
	0.05									国有 民有	180	(3)
										国有 民有	28	
	0.07									国有 民有	16	
					1.51				1.64	国有 民有	47	
										国有 民有	72	
										国有 民有	230	(623)
										国有 民有		
										国有 民有		
										国有 民有		
										国有 民有	1,267	
										国有 民有		
										国有 民有	234	(3,730) (4,428)
										国有 民有	208	
51	0.97	465	0.69	177	2.42	181	1.65	158	2.67	国有 民有	18,354 98,607	(3,745) (5,055)

※ 保安林: 森林法第25条及び第25条の2に規定する保安林

※ 括弧は兼種で外数

88表 とくしま県版保安林の推移

(単位:ha)

種 別	平成29年度		平成30年度		令和元年度		令和2年度		令和3年度		計	
	指定	移行	指定	移行	指定	移行	指定	移行	指定	移行	指定	移行
とくしま県版保安林	39.7	0.0	68.9	0.0	15.6	38.7	135.0	0.0	78.1	16.4	507.3	55.1

資料: 森林整備課林地保全担当調べ(令和4年3月31日現在)

※ とくしま県版保安林: 徳島県豊かな森林を守る条例第14条に規定する第一種森林管理重点地域

89表 治山事業の実績

(単位:箇所、ha、千円)

五箇年計画 第四次治山事業五箇年計画				五箇年計画 第五次治山事業五箇年計画			
年度 昭和47年度～昭和51年度				年度 昭和52年度～56年度			
事業名	箇所数	面積	事業費	事業名	箇所数	面積	事業費
復旧治山	423	1,876.1	4,487,744	復旧治山	414	1,756.2	9,061,421
予防治山	168	793.8	1,429,932	予防治山	188	514.8	2,441,740
保安林改良	128	310.5	228,478	集落保全総合	9	108.1	540,331
生活環境保安林	3	81.8	79,510	松くい虫治山	4	14.8	65,100
保育	94	560.3	36,747	重要水源山地	5	81.7	498,666
防災林造成	4	5.4	83,944	保全林改良	111	250.7	323,981
緊急治山	74	298.1	1,125,982	生活環境保全林	4	7.2	106,113
(治山計)	894	3,926.0	7,472,337	保育	138	745.7	85,984
地すべり防止	161	387.3	2,334,735	治山施設修繕	7	-	13,997
(地すべり計)	161	387.3	2,334,735	防災林造成	1	2.8	55,335
[治山事業計]	1,055	4,313.3	9,807,072	緊急治山	15	79.6	273,289
施設災害復旧	155	-	886,362	国有林野内補助	2	9.6	40,127
[治山事業計]	1,055	4,313.3	9,807,072	(治山計)	898	3,571.2	13,506,090
施設災害復旧	155	-	886,362	地すべり防止	178	517.6	4,640,940
県単治山	393	-	289,672	(地すべり計)	178	517.6	4,640,940
[県単治山計]	393	-	289,672	治山激特	107	354.5	3,317,783
民有林補助計	1,707	4,320.7	11,223,736	(治山激特計)	107	354.5	3,317,783
民有林直轄計	63	28.2	2,304,320	[治山事業計]	1,183	4,443.3	21,464,813
				施設災害復旧	91	-	832,650
				林地崩壊防止	45	2.0	144,972
				[災害計]	136	2.0	977,622
				県単治山	584	-	1,029,140
				[県単治山計]	584	-	1,029,140
				民有林補助計	1,903	4,445.3	23,471,575
				民有林直轄計	162	65.5	6,638,061
合計	1,770	4,348.9	13,528,056	合計	2,065	4,510.8	30,109,636

(単位:箇所、ha、千円)

五箇年計画 年度	第六次治山事業五箇年計画 昭和57年度～昭和61年度		
事業名	箇所数	面積	事業費
復旧治山	366	1,633.1	11,924,139
予防治山	148	480.6	2,293,170
重点保全地区	13	120.7	646,443
土砂崩壊流出	14	117.6	619,621
松くい虫治山	10	40.0	199,097
重要水源山地	15	267.2	1,587,463
保安林改良	92	150.9	271,250
生活環境保全林	3	24.2	166,113
重要流域保全林	4	67.5	89,187
保 育	162	856.3	105,787
治山施設修繕	13	-	53,707
防災林造成	4	0.7	84,630
緊急治山	13	26.3	441,455
国有林野内補助 (治山計)	5	1.9	152,116
	862	3,787.0	18,634,178
地すべり防止 (地すべり計)	154	170.3	5,475,907
	154	170.3	5,475,907
[治山事業計]	1,016	3,957.3	24,110,085
施設災害復旧	46	-	601,752
林地崩壊防止 〔災害計〕	7	0.9	36,535
	53	0.9	638,287
県単治山 〔県単治山計〕	518	-	1,468,029
	518	-	1,468,029
民有林補助計	1,587	3,958.2	26,216,401
民有林直轄計	137	44.7	7,596,057
合 計	1,724	4,002.9	33,812,458

五箇年計画 年度	第七次治山事業五箇年計画 昭和62年度～平成3年度		
事業名	箇所数	面積	事業費
復旧治山	374	67.7	11,676,335
予防治山	109	9.6	1,818,644
保安林管理道	3	-	175,769
重点保全地区	11	3.9	609,770
土砂崩壊流出	12	5.5	788,578
集落防災対策	3	0.9	144,305
松くい虫治山	25	25.4	383,330
水源地域緊急	35	191.7	2,964,220
集落水源地	7	47.4	159,495
保安林改良	122	265.9	391,359
生活環境保全林	11	39.3	406,441
広域生活環境	2	64.7	365,645
重要地域保安林	15	232.7	158,844
多目的保安林	4	17.3	86,800
保 育	352	2,723.7	968,579
治山施設修繕	18	-	96,130
緊急治山	28	3.8	618,774
国有林野内補助	5	1.6	214,830
地域活性化対策	177	27.2	4,414,865
山地地域総合 (治山計)	13	54.8	531,650
	1,326	3,783.1	26,974,363
地すべり防止	199	96.6	7,444,297
地すべり修繕	9	-	87,776
緊急地すべり (地すべり計)	4	1.2	125,966
	212	97.8	7,658,039
[治山事業計]	1,538	3,880.9	34,632,402
施設災害復旧	20	-	182,427
〔災害計〕	20	-	182,427
県単治山 〔県単治山計〕	576	-	1,865,732
	576	-	1,865,732
民有林補助計	2,134	3,880.9	36,680,561
民有林直轄計	150	41.1	9,713,752
合 計	2,284	3,922.0	46,394,313

(単位:箇所、ha、千円)

五箇年計画		第八次治山事業五箇年計画			五箇年計画		第九次治山事業七箇年計画		
年度		平成4年度～平成8年度			年度		平成9年度～平成15年度		
事業名	箇所数	面積	事業費	事業名	箇所数	面積	事業費		
復旧治山	623	63.9	20,238,778	復旧治山	700	288.14	27,285,643		
予防治山	135	8.6	3,283,780	予防治山	128	39.02	3,948,477		
治山施設修繕	15	-	148,173	治山施設修繕	10	-	281,931		
保安林改良	114	255.3	571,956	土砂流出防止林造成	6	18.90	49,220		
特定保安林整備	4	28.3	37,825	保安林改良	167	2,123.69	1,553,748		
保育	473	3,914.0	2,028,588	特定保安林整備緊急治山	3	37.09	49,626		
保安林管理道	20	-	1,018,844	複層林型保安林整備促進	8	231.90	146,804		
松くい虫治山	6	2.6	82,460	保育	554	7,665.29	4,139,769		
集落防災対策	4	0.6	185,535	保安林管理道整備	21	-	1,365,232		
土砂崩壊流出	6	0.7	173,817	地域防災対策総合治山	21	6.53	1,778,264		
地域防災対策	22	2.0	969,817	水源森林整備	36	787.73	3,737,378		
地域生活基盤	21	2.7	977,207	集落水源地整備	22	20,560	1,333,364		
水源地域森林	45	212.3	1,742,648	森林水環境整備	6	37.90	707,947		
水源地域緊急	41	244.3	1,901,970	生活環境保全林整備	14	85.07	843,965		
集落水源地	19	85.2	504,105	環境防災林整備	64	373.24	3,070,525		
森林水環境総合	1	2.3	131,063	国有林野内補助治山	6	1.74	329,432		
広域生活環境	22	106.2	2,472,386	(治山計)	1,766	11,897.84	50,621,325		
生活環境保全林	29	78.3	968,031	地すべり防止(溪流)	173	114.33	11,222,211		
多目的保安林	9	11.3	170,345	地すべり防止(修繕)	11	-	300,318		
国有林野内補助	5	1.5	242,490	(地すべり計)	184	114.33	11,522,529		
緊急治山	13	3.1	393,855	[治山事業計]	1,950	12,012.17	62,143,854		
(治山計)	1,627	5,023.2	38,243,673	災害関連緊急	10	17.25	1,296,739		
地すべり防止	197	68.1	9,143,829	[災害計]	10	17	1,296,739		
地すべり修繕	11	-	178,070	民有林補助治山計	1,960	12,029	63,440,593		
緊急地すべり	2	1.9	316,500	民有林直轄計	-	-	18,253,558		
(地すべり計)	210	70.0	9,638,399	合計	-	-	81,694,151		
[治山事業計]	1,837	5,093.2	47,882,072						
施設災害復旧	5	-	100,202						
[災害計]	5	-	100,202						
県単治山	665	-	2,524,588						
[県単治山計]	665	-	2,524,588						
民有林補助計	2,507	5,093.2	50,506,862						
民有林直轄計	168	28.3	10,906,434						
合計	2,675	5,121.5	61,413,296						

資料:森林整備課森林整備担当調べ(令和4年3月31日現在)

90表 森林整備保全事業計画

(単位:千円)

事業名	平成16年度～平成20年度			事業名	平成21年度～平成25年度		
	箇所	面積(ha)	事業費		箇所	面積(ha)	事業費
復旧治山	200	158.70	6,487,800	山地治山	211	98.67	6,959,960
予防治山	147	35.70	3,909,798	復旧治山	102	70.15	3,879,008
地域防災対策総合治山	4	0.91	232,742	緊急予防治山			
治山施設機能強化	2	0.22	59,286	治山先進技術実証	1	1.20	55,010
土砂流出防止林造成	3	6.20	12,626	予防治山	104	26.89	2,909,830
海岸防災林造成	2	0.40	28,248	水土保全治山	4	0.43	116,112
保安林管理道整備	13		593,035	緊急総合治山			
水源流域地域保全	9	217.26	374,309	治山施設機能強化	4	0.43	116,112
奥地保安林保全緊急	30	1,055.23	566,267	山地災害総合減災	10	1.91	193,544
集落水源地地整備	3	34.90	150,014	防災林整備	11	1.47	401,062
保安林改良	166	3,231.50	1,530,512	防災林造成	7	1.47	195,423
複層林型保安林整備推進	7	171.50	95,979	土砂流出防止林造成			
保育	176	3,247.60	1,377,982	海岸防災林造成	7	1.47	195,423
生活環境保安林整備	1	6.40	16,371	保安林管理道整備	4		205,639
治山激甚災害対策特別緊急	17	9.41	1,210,903	水源地域等保安林整備	219	3,121.84	3,024,520
地すべり激甚災害対策特別緊急	3	1.31	549,606	水源地域整備	92	1,698.44	2,499,402
地すべり防止(溪流)	59	20.01	3,005,473	水源森林再生対策	5	33.08	199,502
地すべり防止(修繕)	2		56,325	水源流域広域保全	3	82.56	194,166
災害関連緊急治山	35	21.74	1,939,939	水源流域地域保全	2	24.39	148,025
災害関連緊急地すべり	2	0.40	321,337	奥地保安林保全緊急	63	1,437.42	1,402,425
施設災害復旧	13		230,610	水源の里保全緊急整備	19	120.99	555,284
				保安林整備	127	1,423.40	525,118
				保安林改良	98	1,224.30	463,541
				保育	29	199.10	61,577
				特定流域総合治山	3	78.90	33,044
				治山等激甚災害対策特別緊急			
				治山激甚災害対策特別緊急			
				地すべり激甚災害対策特別緊急			
				治山事業計	454	3,302.79	10,612,130
				地すべり防止	64	25.40	2,475,858
				地すべり防止(溪流)	64	25.40	2,475,858
				地すべり防止事業計	64	25.40	2,475,858
				災害関連緊急治山	12	3.16	704,476
				災害関連緊急地すべり防止	1	1.00	175,593
				災害関連緊急事業計	13	4.16	880,069
				施設災害復旧	5	0.43	164,776
合計	894	8,219.39	22,749,162	合計	536	3,332.78	14,132,833

(単位:千円)

事業名	平成26年度～平成30年度			令和元年度			令和2年度			令和3年度		
	箇所	面積(ha)	事業費	箇所	面積(ha)	事業費	箇所	面積(ha)	事業費	箇所	面積(ha)	事業費
山地治山	209	25.10	7,526,754	45	3.72	2,063,635	61	12.10	2,770,374	55	6.60	2,273,153
復旧治山	132	17.45	5,217,687	24	1.94	1,127,299	33	3.23	1,437,063	28	2.28	1,299,535
緊急予防治山	16	0.61	504,262	11	0.70	411,754	16	3.46	690,834	16	1.48	563,681
治山先進技術実証												
予防治山	60	7.02	1,752,398	8	0.27	340,063	8	0.83	312,264	8	0.62	285,184
水土保全治山												
緊急総合治山	1	0.02	52,407	2	0.81	184,519	3	0.88	240,213	1	0.01	43,673
治山施設機能強化												
機能強化・老朽化対策										1	0.01	27,080
山地災害総合減災												
防災林整備	3	5.42	37,119									
防災林造成	3	5.42	37,119				1	3.70	90,000	1	2.20	54,000
土砂流出防止林造成												
海岸防災林造成	3	5.42	37,119									
保安林管理道整備												
水源地域等保安林整備	69	542.87	1,252,201	11	115.74	234,742				13	124.71	306,258
水源地域整備	35	289.61	1,100,062	5	71.64	198,712				6	58.46	252,213
水源森林再生対策	1	16.82	46,511									
水源流域広域保全												
水源流域地域保全												
奥地保安林保全緊急	34	272.80	1,053,551	5	71.64	198,712	10	67.11	363,324	6	58.46	252,213
水源の里保全緊急整備												
保安林整備	34	253.26	152,139	6	44.10	36,030	6	42.00	44,764	7	66.25	54,045
保安林改良	33	251.06	150,830	6	44.10	36,030	6	42.00	44,764	7	66.25	54,045
保育	1	2.20	1,309									
特定流域総合治山												
治山等激甚災害対策												
特別緊急												
治山激甚災害対策												
特別緊急												
地すべり激甚災害対策												
特別緊急												
治山事業計	279	573.39	8,816,074	56	119.46	2,298,377	77	121.21	3,178,462	68	131.31	2,579,411
地すべり防止	38	7.21	1,536,575	5	1.28	267,113	10	2.14	495,028	6	1.13	243,239
地すべり防止(溪流)	38	7.21	1,536,575	5	1.28	267,113	10	2.14	495,028	6	1.13	243,239
緊急総合地すべり防止		25.08		1	0.37	95,968						
地すべり防止事業計	38	7.21	959,362	6	1.65	363,081	10	2.14	495,028	6	1.13	243,239
災害関連緊急治山	11	6.96	1,202,390									
災害関連緊急地すべり防止	1	1.00	251,836									
災害関連緊急事業計	12	7.96	1,454,226									
施設災害復旧	13	0.70	259,567									
合計	342	589.26	12,066,442	62	121.11	2,661,458	87	123.35	3,673,490	74	132.44	2,822,650

資料:森林整備課森林整備担当調べ(令和4年3月31日現在)

2 自然公園

91表 国立公園の現況

(単位:ha)

公園名	名称	位置	指定年月日	面積		備考	
				指定種別	計		
国立公園	瀬戸内海国立公園 徳島県地域	鳴門市 の一市部	昭和25.5.18	特別地域	881	1,538	渦潮、鳴門公園、島田島、大坂峠、小鳴門公園
				第1種	2		
				第2種	680		
				第3種	199		
				普通地域	657		

資料:グリーン社会推進課自然環境担当調べ(令和4年3月31日時点)

92表 国定公園の現況

(単位:ha)

公園名	名称	位置	指定年月日	面積		備考	
				指定種別	計		
国定公園	剣山	三好市 東みよし町 つるぎ町 美馬市 那賀町 の各一部	昭和39.3.3	特別地域	15,980	18,176	剣山、富士の池、一の森、三嶺、夫婦池、ジロウギユウ、大歩危、小歩危、祖谷溪、竜ヶ岳、腕山、深淵
				第1種	1,240		
				第2種	3,218		
				第3種	11,522		
				普通地域	2,196		
	室戸阿南海岸	阿南市 海陽町 牟岐町 美波町 の各一部	昭和39.6.1	特別保護地区	92	3,745	津ノ峰、北の脇海岸、蒲生田岬、橘湾、田井ノ浜、薬王寺、千羽海崖、阿波大島海域公園地区※1、八坂八浜、水床湾、阿波竹ヶ島海域公園地区※2
				特別地域	3,631		
				第1種	64		
				第2種	1,480		
				第3種	2,087		
普通地域	22						
計						21,921	

資料:グリーン社会推進課自然環境担当調べ(令和4年3月31日時点)

※1 阿波大島海域公園地区(S46.1.22)15.5ha(海域)牟岐町

※2 阿波竹ヶ島海域公園地区(S47.10.16)9.9ha(海域)海陽町

93表 県立自然公園の現況

(単位:ha)

公園名	名称	位置	指定年月日	面積		備考	
				指定種別	計		
県立自然公園	箸蔵	三好市 東みよし町 の各一部	昭和42.1.1	普通地域	1,183	1,183	雲辺寺、箸蔵寺、美濃田
	土柱・高越	阿波市 吉野川市 美馬市 の各一部	昭和42.1.1	普通地域 特別地域 第1種 第2種 第3種	1,091 327 4 79 244	1,418	土柱、高越山、船窪ツツジ公園
	奥宮川内谷	阿波市 の一市部	昭和42.1.1	普通地域	1,325	1,325	宮川内ダム、御所神社
	大麻山	鳴門市 の一市部	昭和42.1.1	普通地域	1,309	1,309	大麻山、大麻比古神社
	東山溪	徳島市 佐那河内村 神山町 勝浦町 阿南市 那賀町 の各一部	昭和42.1.1	普通地域 特別地域 第2種 第3種	4,373 59 47 12	4,432	中津峰山、丈六寺、徳円寺、鶴林寺、太竜寺、鷲敷ライン、一の宮城跡
	中部山溪	上勝町 那賀町 海陽町 神山町 の各一部	昭和42.1.1	普通地域 特別地域 第2種 第3種	5,380 200 34 166	5,580	川口ダム、長安ロダム、沢谷、古堂山、轟の滝、神通滝、雨乞いの滝、焼山寺、殿川内
計						15,247	

資料:グリーン社会推進課自然環境担当調べ(令和4年3月31日現在)

94表 県自然環境保全地域の現況

(単位:ha)

名称	位置	指定年月日	面積		備考	
			指定種別	計		
高丸山 県自然環境保全地域	上勝町 の一市部	昭52.3.11	特別地区 普通地区	21 9	29	ブナの原生林
野鹿池山 県自然環境保全地域	三好市 の一市部	昭57.1.29	特別地区 普通地区	2 8	10	シヤクナゲ群生林

資料:グリーン社会推進課自然環境担当調べ(令和4年3月31日現在)

95表 主要獣類の捕獲の推移

(単位:頭)

年 度	捕 獲 数			備 考
	ニホンジカ	イノシシ	サル	
17	2,041	4,156	230	
22	4,626	6,944	930	
28	14,013	6,379	1,442	
29	12,752	7,488	1,388	
30	12,717	7,451	1,541	
1	14,355	8,163	1,519	
2	15,596	7,427	1,106	
3	15,128	8,855	1,564	

資料:鳥獣対策・ふるさと創造課鳥獣対策担当調べ(令和4年6月30日現在)

96表 神山森林公園イルローザの森

(概 要)

名 称	位 置	総面積	整 備 状 況	主 要 な 施 設	備 考
徳島県立 神山森林公園 イルローザの森	徳島市入田町 名西郡神山町	281 ha	◇昭和59年～平成2年 公園、アクセス道路の整備 ◇平成元年7月29日 開園 ◇平成11年7月1日～ 従来の公園の一部として東 龍王地区(生活環境保全 林)を追加	森 林 学 習 館 レ ス ト ハ ウ ス 炊 飯 所 各 種 広 場 遊 歩 道 など	12/28～1/4 休館日

(施 設 概 要)

区 分	名 称	数 量	内 容 等
道 路	公 園 道 路	9.6 km	さくら並木、園地、東屋(2)、駐車場便所(1)、ベンチ、 テーブル等
	管 理 道 路	2.8 km	もみじ並木
	生 還 林 内 車 道	5.2 km	
	生 還 林 内 車 道	7.3 km	東屋(3)、休憩所(2)、便所(2)
	遊 歩 道	7.8 km	つばき並木、便所(1)
	駐 車 場	1.1 ha	
広 場	ポテレット広場 (記念広場)	3.2 ha	生垣迷路、野外ステージ、ふじ棚、お野立所(1)、 園地、休憩所(1) (芝生20,000m ²)
	森の運動場	0.60 ha	小球技場、便所(1)、休憩所(1)
	ふれあい広場	0.28 ha	東屋(3) (芝生1,100m ²)
	水あそびの広場	0.22 ha	滝組み、水遊び場
	マンマローザ 広 場 (ファミリー広場)	0.70 ha	東屋(2)、便所(1)、バーゴラ、木遊具、砂場、 ローラーすべり台、ロープクライミング、 ミニハウス(芝生3,600m ²)
	泉の広場	0.70 ha	水松、あじさい園、東屋(1)、便所(1)、 しょうぶ等水生物植物等(芝生1,500m ²)
	デイキャンプ場	0.55 ha	炊飯所(1)、便所(1)、ベンチ、野外卓等(芝生1,500m ²)
	展 望 広 場	3.70 ha	展望台(2)、東屋(2)、便所(2)、みはらしが原2.8ha、 北の峰0.7ha、東の峰0.2ha、 南嶽0.01ha(芝生12,500m ²)、笑顔になれる丘(0.03ha)
	林 間 広 場	0.25 ha	園地、野外卓、ベンチ等、三ツ葉つつじ園、 あせび園(みはらしが原)
	休 憩 園 地	0.23 ha	東屋(2)、ベンチ、テーブル等 (芝生500m ²)
ゲートボール場	0.12 ha	東屋(1)、便所(1)、ベンチ、テーブル	

区 分	名 称	数 量	内 容 等
森	世 界 の 森	1.37 ha	外国樹植栽(1.1ha)、ライラック園、はなみずき園
	郷 土 の 森	1.50 ha	ヤマモモ植栽(0.5ha)、天然赤マツ林
	市 町 村 の 森	0.70 ha	各市町村指定木植栽
	生 産 の 森	0.48 ha	県下精英樹、スギ、ヒノキ植栽
	き の こ の 森	0.30 ha	既存のクヌギ林にほだ場造成
	八 重 の 森	0.20 ha	八重桜42本、県議会議員記念植樹(芝生2,000m ²)
	ど ん ぐ り の 森	1.36 ha	既存クヌギ林
	野 鳥 の 森	20.50 ha	自然林内、巣箱、野鳥観察小屋(2)、給餌給水台、炊飯場所
	山つつじの群生	0.30 ha	自然林内
	山さくらの群生	0.30 ha	自然林内
	生活環境保全林	21.84 ha	自然林内
遊びの施設	アスレチック	1 式	ターザンの森(40ポイント)
	オリエンテーリング	1 式	
建物・施設	森林学習館	1 棟	499m ² (木育広場:約80m ²)
	レストハウス	1 棟	271m ² (木育広場:約30m ²)
	管理作業舎	1 棟	104m ²
その他の施設	苗畑	1 式	500m ²
	給水・電気 給電話・放送	1 式	
	防火施設 (ダム)	1 基	
	防火施設 (タンク)	8 基	
	メインゲート ・サブゲート	1 式	
	生還林内ゲート	1 式	
	汚水処理施設	1 式	
	案内板・標識	1 式	
	生還林内 案内板・標識	1 式	
	倉庫・作業小屋	各 1 棟	

資料:スマート林業課公有林化担当調べ(令和4年3月31日現在)

97表 県民の森

(単位:ha)

名称	位置	総面積	内 訳	設定年月日	施設種別
県民の森	美馬郡つるぎ町 一字葛籠 〔 劍山国定公園 夫婦池付近 〕	127.95	徳島森林管理署 葛籠国有林 108.90	昭和42年5月 ～ 昭和44年9月	林業教育モデル地区 林道 県行造 登山遊歩 休憩用ベンチ の場 み の 所 等
			県有林 (青年の森) 7.43		
			明治百年記念 県行造林 11.62		

資料:スマート林業課公有林化担当調べ(令和4年3月31日現在)

98表 野鳥の森

(単位:ha)

名称	位置	面積	設定年月日	利用施設
徳島県 野鳥の森	名西郡 石井町石井 〔 石井鳥獣保護区 特別保護地区内 〕	21	昭和51年5月13日	観 察 小 屋 観 察 路 便 所

資料:スマート林業課公有林化担当調べ(令和4年3月31日現在)

99表 自然休養林

(単位:ha)

名称	位置	総面積	内 訳	設定年月日	利用施設
劍山自然 休養林	三好市 東祖谷菅生 〔 菅生国有林の一部 〕 美馬郡つるぎ町 一字葛籠 〔 葛籠国有林の一部 〕 那賀郡 那賀町岩倉 〔 槍戸国有林の一部 〕	1,030.93	徳島森林管理署 名頃谷山国有林 454.57	昭和46年12月1日	遊 歩 道 駐 車 場 野 営 場 休 憩 所 便 所 宿 泊 施 設 等
			葛籠国有林 159.86		
			槍戸国有林 416.50		

資料:スマート林業課公有林化担当調べ(令和4年3月31日現在)

100表 広域総合生活環境保全林

(単位:ha)

名 称	位 置	総面積	設 定 年 月 日	摘 要
東龍王保全林	名西郡神山町 徳島市入田町	218.44	平成3年4月	保健休養型及び 環境保全型

資料: 森林整備課森林整備担当調べ(令和4年3月31日現在)

101表 生活環境保全林

(単位:ha)

名 称	位 置	総面積	設 定 年 月 日	摘 要
大川原保全林	名東郡佐那河内村奥川股	52.00	昭和49年4月	保健休養型
婆羅尾保全林	徳島市八多町殿蔵 勝浦郡勝浦町三溪字東婆羅尾	26.20	昭和54年4月	保健休養型
大地保全林	名西郡神山町阿野字大地	34.40	昭和59年4月	保健休養型
柴小屋保全林	名西郡神山町神嶺字高根	83.50	昭和62年4月	保健休養型
竜王山保全林	美馬市美馬町竜王山	32.00	昭和63年4月	保健休養型
植桜保全林	吉野川市川島町植桜	14.20	平成元年4月	環境保全林
船窪保全林	吉野川市山川町船窪	26.70	平成3年4月	保健休養型
中尾山保全林	美馬市木屋平字中尾山	58.60	平成3年4月	保健休養型
土柱保全林	阿波市阿波町桜ノ岡	11.10	平成7年4月	環境保全林
龍蛇谷保全林	阿波市土成町字宮川内	166.66	平成11年4月	保健休養型

資料: 森林整備課森林整備担当調べ(令和4年3月31日現在)

3 鳥 獣 保 護

102表 狩猟登録者の推移

(単位:件)

区分 年度	網猟・わな猟免許者			第一種銃猟免許者			第二種銃猟免許者			総 数		
	県内	県外	合計	県内	県外	合計	県内	県外	合計	県内	県外	合計
45	77	5	82	4,561	744	5,305	133	4	137	4,771	753	5,524
50	77	5	82	4,958	874	5,832	93	0	93	5,128	879	6,007
55	75	4	79	4,709	450	5,159	88	4	92	4,872	458	5,330
60	59	4	63	3,272	272	3,544	79	1	80	3,410	277	3,687
2	97	1	98	2,706	258	2,964	65	0	65	2,868	259	3,127
7	129	9	138	2,331	323	2,654	80	2	82	2,540	334	2,874
12	352	17	369	1,992	252	2,244	95	0	95	2,439	269	2,708
17	705	22	727	1,719	201	1,920	50	3	53	2,474	226	2,700
22	805	16	821	1,273	114	1,387	27	1	28	2,105	131	2,236
27	1,167	17	1,184	1,046	115	1,161	47	4	51	2,260	136	2,396
28	1,234	16	1,250	1,005	106	1,111	44	8	52	2,283	130	2,413
29	1,249	14	1,263	985	97	1,082	46	6	52	2,280	117	2,397
30	1,209	12	1,221	962	89	1,051	43	6	49	2,214	107	2,321
1	1,216	11	1,227	922	93	1,015	41	4	45	2,179	108	2,287
2	1,239	13	1,252	895	88	983	42	3	45	2,176	104	2,280
3	1,234	13	1,247	853	86	939	40	4	44	2,127	103	2,230

資料:鳥獣対策・ふるさと創造課鳥獣対策担当調べ(令和4年3月31日現在)

※ 平成19年の法改正により、「網・わな猟免許」が「網猟免許」「わな猟免許」に区分されたが、便宜上平成19年度以降の実績については「網猟・わな猟免許者」としている

103表 鳥獣保護区の現況

(単位:ha)

県民局等	設 区 定 分	鳥 獣 保 護 区 名	所 在 地	面 積					う ち 特 別 保 護 地 区	期 間		
				国 有 地	民 有 地	(う ち 公 有 地)	水 面	合 計		(始 期)	(終 期)	
東 部 農 林 水 産 局 (徳 島)	森 鳥 生 息 地	高丸山	上勝町		29	(2)		29	29	H28.11.1	R8.10.31	
		内海	鳴門市	55	735	(73)	650	1,440		H30.11.1	R10.10.31	
		焼山寺	神山町		120			120	20	H30.11.1	R10.10.31	
		柴小屋	神山町		200	(93)		200	20	H30.11.1	R10.10.31	
		大麻山	鳴門市		310			310		R2.11.1	R12.10.31	
	集 渡 来 地	鮎喰川	徳島市	54	20			26	100		H27.11.1	R7.10.31
		六條大橋	上板井町	32				56	88		H27.11.1	R7.10.31
	身 近 な 鳥 獣 生 息 地	石井・月ノ宮	徳島市 徳島市		654	(28)	2	656	21	R3.11.1	R13.10.31	
		中津峰	徳島市	20	111	(8)		131	22	H26.11.1	R6.10.31	
		大神子	徳島市 小松島市		850	(50)		850	186	H26.11.1	R6.10.31	
		鶴林寺	勝浦町		66			66		H26.11.1	R6.10.31	
		四三郎国橋	徳島市	25				38	63	H27.11.1	R7.10.31	
		眉山	徳島市	1	1,449	(51)		1,450	170	H29.11.1	R9.10.31	
		神森林公園	徳島市 神山町		297	(281)		297		H24.11.1	R4.10.31	
		いきもの ふれあいの里	佐那河内村		400	(150)		400		H24.11.1	R4.10.31	
		妙見山	鳴門市		170			170		H25.11.1	R5.10.31	
		板野町部	板野町		137	(124)		137		H25.11.1	R5.10.31	
	希少鳥獣 生息地	鳴門市 コウノトリ	鳴門市	2	483	(10)	5	490		H27.11.1	R7.10.31	
	18箇所				189	6,031	(870)	777	6,997	468	特別保護地区 7箇所	
	東 部 農 林 水 産 局 (吉 野 川)	森 鳥 生 息 地	高越山	吉野川市	105	495	(148)		600	100	H27.11.1	R7.10.31
切幡・浦の池			阿波市		445	(11)	10	455	26	H29.11.1	R9.10.31	
宮川内			阿波市		412	(142)	10	422		H29.11.1	R9.10.31	
土柱			阿波市		133	(1)		133		R1.11.1	R11.10.31	
仁賀木			阿波市		174			174		R1.11.1	R11.10.31	
身近な鳥 獣生息地		植桜	吉野川市		73	(22)	4	77		R2.11.1	R12.10.31	
6箇所				105	1,732	(324)	24	1,861	126	特別保護地区 2箇所		

103表 鳥獣保護区の現況

(単位:ha)

県民局等	設 定 区 分	鳥 獣 保 護 区 名	所 在 地	面 積					う ち 特 別 保 護 地 区	期 間		
				国 有 地	民 有 地	(う ち 公 有 地)	水 面	合 計		(始 期)	(終 期)	
南部総合県民局(美波)	森鳥生息地	南阿波 サンライン	美波町		110	(50)		110		H25.11.1	R5.10.31	
		轟	海陽町		770			770	120	H28.11.1	R8.10.31	
		輅奥	海陽町		450	(17)	150	600		H24.11.1	R4.10.31	
	集繁殖地	牟岐大島	牟岐町		170			170		H25.11.1	R5.10.31	
	身近な鳥生息地	日和佐	美波町		2			2		H26.11.1	R6.10.31	
		薬王寺	美波町		53			53	11	H29.11.1	R9.10.31	
	6箇所				0	1,555	(67)	150	1,705	131	特別保護地区 2箇所	
南部総合県民局(阿南)	森鳥生息地	あいんど	那賀町		50		40	90	50	H26.11.1	R6.10.31	
		黒滝山	那賀町		122		3	125	80	H26.11.1	R6.10.31	
		橘	阿南市		285			285		H28.11.1	R8.10.31	
		高城山	那賀町	328				328		R3.11.1	R13.10.31	
		春森	那賀町		160		220	380		H24.11.1	R4.10.31	
		天神丸	那賀町	25	215			240		H30.11.1	R10.10.31	
	集来地	伊島	阿南市		180		275	455	153	H25.11.1	R5.10.31	
	身近な鳥生息地	福ダム井湖	阿南市		162	(1)	35	197		H27.11.1	R7.10.31	
		津乃峰	阿南市		20			20	3	R1.11.1	R11.10.31	
		太龍寺	阿南市		45			45	6	R1.11.1	R11.10.31	
		南川	那賀町		63			63		R3.11.1	R13.10.31	
	11箇所				353	1,302	(1)	573	2,228	292	特別保護地区 5箇所	
	西部総合県民局(美馬)	森鳥生息地	大滝山	美馬市		450	(20)		450	8	H26.11.1	R6.10.31
土釜			つるぎ町		77			77		H26.11.1	R6.10.31	
鳴滝			つるぎ町		64			64	64	H27.11.1	R7.10.31	
竜王山			美馬市		200	(28)		200		H28.11.1	R8.10.31	
高城山			美馬市		287			287		R3.11.1	R13.10.31	
天神丸			美馬市	412				412		H30.11.1	R10.10.31	
身近な鳥生息地		舞中島	美馬市	131	171		41	343		H26.11.1	R6.10.31	

103表 鳥獣保護区の現況

(単位:ha)

県民局等	設定区	鳥獣保護区名	所在地	面積					うち特別保護地区	期間	
				国有地	民有地	(うち公有地)	水面	合計		(始期)	(終期)
(美馬)	身近な鳥獣生息地	滝の宮	美馬市		1			1		H28.11.1	R8.10.31
	8箇所			543	1,250	(48)	41	1,834	72	特別保護地区 2箇所	
西部総合県民局(三好)	森林鳥獣生息地	箸蔵	三好市 東みよし町		520		10	530	160	H26.11.1	R6.10.31
		雲辺寺	三好市		100			100		H26.11.1	R6.10.31
		竜ヶ岳	三好市		470			470	100	H26.11.1	R6.10.31
		野鹿池	三好市	2	8	(2)		10		H30.11.1	R10.10.31
		大歩危	三好市		500	(222)		500	144	H24.11.1	R4.10.31
	5箇所			2	1,598	(224)	10	1,610	404	特別保護地区 3箇所	
県指定鳥獣保護区計 52箇所 (高城山・天神丸重複)				1,192	13,468	(1,534)	1,575	16,235	1,493	特別保護地区 21箇所	
国指定	大規模生息地	剣山山系	三好市 美那馬賀 市町市町	4,168	5,841	(498)		10,009	1,006 国有地 781 民有地 225	H21.11.1	R11.10.31
国指定鳥獣保護区計 1箇所				4,168	5,841	498		10,009	1,006	特別保護地区 1箇所	
合計 53箇所				5,360	19,309	(2,032)	1,575	26,244	2,499	特別保護地区 22箇所	

資料:鳥獣対策・ふるさと創造課鳥獣対策担当調べ(令和4年4月1日現在)

4 緑の少年隊

104表 緑の少年隊結成一覧

番号	隊員数	指定年度	隊名	小学校名	郵便番号	住所	備考
1	186	S53	石井こぐま会緑の少年隊	石井小学校	779-3233	名西郡石井町石井字石井1184-1	
2	14		日和佐緑の少年隊	日和佐中学校	779-2306	海部郡美波町西河内字大久保76-1	
3	66	S54	鷺敷地域緑の少年隊	鷺敷中学校	771-5203	那賀郡那賀町和食郷字南川119	
4	178		山川町緑の少年隊	山川中学校	779-3403	吉野川市山川町前川261	
5	13	S55	昭和小学校緑の少年隊	昭和小学校	770-0943	徳島市中昭和町5-60	
6	120		日の峰緑の少年隊	北小松島小学校	773-0015	小松島市中田町字浜田33	
7	14	S56	箸蔵緑の少年隊	箸蔵小学校	778-0020	三好市池田町津井関1208	
8	16	S57	鳴門東緑の少年隊	鳴門東小学校	772-0053	鳴門市鳴門町土佐泊浦字高砂65-3	
9	181	S58	川島緑の少年隊	川島小学校	779-3303	吉野川市川島町桑村2193	
10	258	S59	板東緑の少年隊	板東小学校	779-0233	鳴門市大麻町板東字宝蔵60	
11	221	S60	岩脇緑の少年隊	岩脇小学校	779-1106	阿南市羽ノ浦町岩脇町筋87	
12	356		鴨島緑の少年隊	鴨島第一中学校	776-0010	吉野川市鴨島町鴨島633-2	
13	103	S61	神領緑の少年隊	神領小学校	771-3310	名西郡神山町神領字大埜地411-1	
14	58		三島緑の少年隊	三島小学校	777-0003	美馬市穴吹町三島字三谷374	
15	29	S62	広野緑の少年隊	広野小学校	771-3201	名西郡神山町阿野字広野42	
16	7		櫛生緑の少年隊	櫛生小学校	778-0101	三好市西祖谷山村一字262-1	
17	22	S63	王地緑の少年隊	王地小学校	771-2302	三好市三野町加茂野宮1393	
18	0		桜谷緑の少年隊	桜谷小学校	771-5511	那賀郡那賀町水崎字水崎原27	H28廃校
19	86		宍喰小学校緑の少年隊	宍喰小学校	775-0502	海部郡海陽町久保字松本88	
20	53		神山中緑の少年隊	神山中中学校	771-3310	名西郡神山町神領字西上角175-1	
21	27	H2	西井川小緑の少年隊	西井川小学校	779-4806	三好市井川町西井川734-3	
22	0		種野緑の少年隊	種野小学校	779-3503	吉野川市美郷字川俣47	H30閉校
23	3	H3	木屋平緑の少年隊	木屋平小学校	777-0303	美馬市木屋平字谷口235	
24	83	H6	佐那河内村緑の少年隊	佐那河内小学校	771-4101	名東郡佐那河内村下字中川原30	
25	169		方上小学校緑の少年隊	方上小学校	770-8032	徳島市北山町下地1	
26	0	H7	伊島緑の少年隊	伊島小学校	774-1760	阿南市伊島町瀬戸3-2	R4休校
27	0	H8	清水緑の少年隊	清水小学校	779-3744	美馬市脇町字西俣名1069	H29江原北と合併
28	45	H9	一宮緑の少年隊	一宮小学校	779-3132	徳島市一宮町東丁224	
29	186	H10	林緑の少年隊	林小学校	771-1706	阿波市阿波町東整理155-1	
30	74	H11	横瀬緑の少年隊	横瀬小学校	771-4307	勝浦郡勝浦町大字三溪字上川原13-2	
31	37		上勝小緑の少年隊	上勝小学校	771-4505	勝浦郡上勝町大字正木字平間179	
32	12		木頭中学校緑の少年隊	木頭中学校	771-6403	那賀郡那賀町木頭和無田字ヨシノ15	
33	315		板野東緑の少年隊	板野東小学校	779-0104	板野郡板野町吹田字町東2	
34	0		八千代緑の少年隊	八千代小学校	779-4406	美馬郡つるぎ町半田字下喜来1	H28休校
35	26	H12	新野東緑の少年隊	新野東小学校	779-1510	阿南市新野町是国37-2	
36	0		川田中小学校緑の少年隊	川田中小学校	779-3401	吉野川市山川町53	H30閉校
37	96		大俣小学校緑の少年隊	大俣小学校	771-1612	阿波市市場町上喜来字西原200	

番号	隊員数	指定年度	隊名	小学校名	郵便番号	住所	備考
38	309	H13	上八万緑の少年隊	上八万小学校	770-8040	徳島市上八万町樋口52	
39	79		新野緑の少年隊	新野小学校	779-1510	阿南市新野町南宮ノ久保70-1	
40	88		相生緑の少年隊	相生小学校	771-5406	那賀郡那賀町延野字大原80	
41	0		政友緑の少年隊	政友小学校	779-5344	三好市山城町政友46	H29休校
42	400	H14	論田緑の少年隊	論田小学校	770-8011	徳島市論田町本浦上9	
43	49		御所緑の少年隊	御所小学校	771-1508	阿波市土成町宮川内字広坪89	
44	82		土成緑の少年隊	土成小学校	771-1504	阿波市土成町成当1203	
45	0		一字緑の少年隊	古見小学校	779-4301	美馬郡つるぎ町一字太刀之本5-4	H27貞光と合併
46	39	H15	生比奈緑の少年隊	生比奈小学校	771-4302	勝浦郡勝浦町大字中角字豊田1	
47	58		福井緑の少年隊	福井小学校	779-1620	阿南市福井町大西192-1	
48	1		木屋平中学校緑の少年隊	木屋平中学校	777-0302	美馬市木屋平村字川井224	
49	29		上勝中学校緑の少年隊	上勝中学校	771-4503	勝浦郡上勝町大字生美字東戸越73	
50	0	H16	川田緑の少年隊	川田小学校	779-3401	吉野川市山川町住吉189	H30閉校
51	0		上那賀緑の少年隊	上那賀中学校	771-5503	那賀郡那賀町小浜197	H30閉校
52	48		海部小緑の少年隊	海部小学校	775-0302	海部郡海陽町奥浦字是ノ外44	
53	137		穴吹緑の少年隊	穴吹小学校	777-0005	美馬市穴吹町穴吹字柏40	
54	0	H17	いうち緑の少年隊	井内小学校	779-4805	三好市井川町井内西4896-1	H30休校
55	537	H18	藍住北緑の少年隊	藍住北小学校	771-1267	板野郡藍住町住吉字乾1	
56	118		池田緑の少年隊	池田小学校	778-0001	三好市池田町字ウエノ2379-4	
57	138	H23	海南小緑の少年隊	海南小学校	775-0202	海部郡海陽町四方原字旭町50	
58	13	H24	東祖谷小学校緑の少年隊	東祖谷小学校	778-0203	三好市東祖谷下瀬12-1	
59	91		宮井緑の少年隊	宮井小学校	771-4264	徳島市多家良町小路地45	
60	8	H25	牟岐緑の少年隊	牟岐小学校	775-0004	海部郡牟岐町大字川長字市宇谷100	
61	16	H29	江原北緑の少年隊	江原北小学校	779-3742	美馬市脇町赤西谷3744-2	
62	146		貞光緑の少年隊	貞光小学校	779-4102	美馬郡つるぎ町貞光野口87	
63	175	H30	高越緑の少年隊	高越小学校	779-3401	吉野川市山川町町93番地	
64	58	R1	吉井小学校緑の少年隊	吉井小学校	771-5172	阿南市吉井町原18-2	
65	11	R3	平谷小学校緑の少年隊	平谷小学校	771-6321	那賀郡那賀町平谷字北浦9番地	

資料:スマート林業課公有林化担当調べ(令和4年3月31日現在)

● ● ● ● VIII ● ● ● ●

県営林ほか編

105表 県営林の現況

(単位:ha)

区 分	箇 所 数	面 積					
			す ぎ	ひ の き	そ の 他 針 葉 樹	広 葉 樹	施 業 除 地 等
県 有 林	46	3,867	2,083	848	110	632	194
県 行 造 林	63	1,978	1,081	611	102	97	87
小 計	109	5,845	3,164	1,459	212	729	281
公 団 造 林	5	250	105	77	41	25	1
合 計	114	6,095	3,269	1,536	253	754	282

資料:スマート林業課公有林化担当調べ(令和4年3月31日現在)

※ 合計が一致しないのは有効数値で四捨五入しているため

106表 県有林立木伐採の推移

(単位:m³)

年度	種別	立 木 処 分			素 材 生 産	備 考
		針 葉 樹	広 葉 樹	計		
55		0	0	0	5,348	
60		3,696	0	3,696	10,093	
2		1,800	0	1,800	1,052	
7		1,469	0	1,469	970	
12		0	0	0	2,224	
17		171	0	171	841	
22		13	0	13	1,827	
27		0	0	0	11,097	
28		0	0	0	5,138	
29		0	0	0	10,291	
30		0	0	0	10,930	
1		5,378	0	5,378	9,718	
2		0	0	0	5,197	
3		0	0	0	12,900	

資料:スマート林業課公有林化担当調べ(令和4年3月31日現在)

107表 県有林増設状況

(単位:ha)

年 度	60	2	7	12	17	22	27	28	29	30	1	2	3
新 設 面 積	-	-	-	-	-	-	135	67	24	22	18	29	19
総 面 積	3,483	3,520	3,533	3,533	3,534	3,543	3,678	3,745	3,769	3,801	3,819	3,848	3,867

資料:スマート林業課公有林化担当調べ(令和4年3月31日現在)

108表 県行分収造林立木伐採の推移

(単位:m³)

種別 年度	立 木 処 分			素 材 生 産
	針 葉 樹	広 葉 樹	計	針 葉 樹
60	1,082	0	1,082	0
2	2,729	0	2,729	5,530
7	386	0	386	0
12	0	0	0	0
17	87	0	87	2,524
19	162	0	162	1,051
22	0	0	0	1,499
27	0	0	0	2,078
28	0	0	0	10,076
29	0	0	0	3,862
30	0	0	0	4,396
1	0	0	0	1,050
2	0	0	0	5,627
3	0	0	0	1,428

資料:スマート林業課公有林化担当調べ(令和4年3月31日現在)

109表 徳島森林づくり推進機構分収造林実績（施業面積）

（単位：ha）

所管	市 町 村 名	事 業 量				計
		ス ギ	ヒ ノ キ	マ ツ	ク ヌ ギ	
（徳島・吉野川） 東部農林水産局	徳 島 市	0.00	10.00	0.00	0.00	10.00
	勝 浦 町	36.61	85.66	0.00	0.00	122.27
	上 勝 町	133.11	124.25	0.00	1.50	258.86
	佐 那 河 内 村	27.06	9.70	0.00	0.00	36.76
	神 山 町	126.72	100.73	11.30	0.00	238.75
	計	323.50	330.34	11.30	1.50	666.64
	阿 波 市	4.83	109.25	0.00	0.00	114.08
	〔市 場 町〕	4.83	109.25	0.00	0.00	114.08
	計	4.83	109.25	0.00	0.00	114.08
	（美波） 南部総合県民局	牟 岐 町	148.17	147.09	6.00	0.00
美 波 町		368.32	476.61	1.50	0.00	846.43
〔日 和 佐 町〕		368.32	476.61	1.50	0.00	846.43
〔海 陽 町〕		390.97	310.04	4.00	0.00	705.01
〔海 南 町〕		259.87	164.33	0.00	0.00	424.20
〔海 喰 町〕		131.10	145.71	4.00	0.00	280.81
計		907.46	933.74	11.50	0.00	1,852.70
（那賀） 南部総合県民局	阿 南 市	221.30	233.66	0.00	0.00	454.96
	那 賀 町	620.15	316.65	0.00	0.00	936.80
	〔相 生 町〕	4.50	3.60	0.00	0.00	8.10
	〔上 那 賀 町〕	154.22	85.98	0.00	0.00	240.20
	〔木 沢 村〕	171.98	162.30	0.00	0.00	334.28
	〔木 頭 町〕	289.45	64.77	0.00	0.00	354.22
計	841.45	550.31	0.00	0.00	1,391.76	
（美馬） 西部総合県民局	美 馬 市	425.65	592.56	0.00	0.00	1,018.21
	〔木 屋 平 村〕	98.80	31.15	0.00	0.00	129.95
	〔脇 町〕	14.65	201.99	0.00	0.00	216.64
	〔美 馬 町〕	14.75	162.64	0.00	0.00	177.39
	〔穴 吹 町〕	297.45	196.78	0.00	0.00	494.23
	〔つ る ぎ 町〕	179.10	129.33	0.00	0.00	308.43
	〔半 田 町〕	0.00	24.99	0.00	0.00	24.99
	〔貞 光 町〕	83.00	87.04	0.00	0.00	170.04
	〔一 宇 町〕	96.10	17.30	0.00	0.00	113.40
計	604.75	721.89	0.00	0.00	1,326.64	
（三好） 西部総合県民局	三 好 市	669.35	752.63	17.37	2.38	1,441.73
	〔三 野 町〕	0.00	17.92	0.00	0.00	17.92
	〔池 田 町〕	284.64	432.69	0.00	0.00	717.33
	〔山 城 町〕	91.98	59.72	1.83	2.38	155.91
	〔東 祖 谷 山 村〕	91.37	83.34	10.50	0.00	185.21
	〔西 祖 谷 山 村〕	201.36	158.96	5.04	0.00	365.36
	〔東 み よ し 町〕	16.60	59.86	0.00	0.00	76.46
	〔三 好 町〕	11.00	24.00	0.00	0.00	35.00
	〔三 加 茂 町〕	5.60	35.86	0.00	0.00	41.46
計	685.95	812.49	17.37	2.38	1,518.19	
合 計	3,367.94	3,458.02	40.17	3.88	6,870.01	

資料：スマート林業課公有林化担当調べ（令和4年3月31日現在）

110表 徳島森林づくり推進機構分収育林実績(施業面積)

(単位:ha)

所 管	市 町 村	契 約 面 積
東 部 農 林 水 産 局 (徳 島)	勝 浦 町	27.57
	計	27.57
南 部 総 合 県 民 局 (那 賀)	那 賀 町	51.20
	上 那 賀 町	51.20
	計	51.20
南 部 総 合 県 民 局 (美 波)	海 陽 町	46.27
	宍 喰 町	29.64
	海 南 町	16.63
	計	46.27
合 計		125.04

資料:スマート林業課公有林化担当調べ(令和4年3月31日現在)

111表 徳島水源林整備事務所造林実績

(単位:ha)

県民局等	市町村名	契 約		植 栽 面 積	備 考
		件 数	面 積		
東 部 農 林 局 水 産 局 (徳 島)	上 勝 町	3	41.64	38.19	
	神 山 町	1	22.01	14.82	
	上 板 町	7	101.55	87.51	
	板 野 町	1	13.64	12.50	
	計	12	178.84	153.02	
東 部 農 林 局 水 産 局 (吉 野 川)	吉 野 川 市	1	9.96	6.00	
	阿 波 市	39	1,037.21	828.44	
	計	40	1,047.17	834.44	
南 部 総 合 局 県 民 局 (美 波)	牟 岐 町	17	664.44	451.17	
	美 波 町	22	394.69	336.58	
	海 陽 町	69	2,716.62	2,161.19	
	計	108	3,775.75	2,948.94	
南 部 総 合 局 県 民 局 (那 賀)	阿 南 市	1	31.93	16.00	
	那 賀 町	140	5,742.22	3,818.92	
	計	141	5,774.15	3,834.92	
西 部 総 合 局 県 民 局 (美 馬)	美 馬 市	34	950.80	682.23	
	つ る ぎ 町	3	30.39	29.51	
	計	37	981.19	711.74	
西 部 総 合 局 県 民 局 (三 好)	三 好 市	157	2,745.76	2,337.42	
	東 み よ し 町	40	438.41	405.86	
	計	197	3,184.17	2,743.28	
合 計		535	14,941.27	11,226.34	

資料:森林研究・整備機構森林整備センター徳島水源林整備事務所調べ(令和4年3月31日現在)



IX

試験研究，研修編

112表 国補試験事業（都道府県林業試験指導機関試験事業）実績

（単位：千円）

年度	事業名	事業の内容	事業費	国庫補助率	国庫補助金
23	農林水産省所管プロジェクト研究	キノコの光応答メカニズムの解明と高度利用技術の開発	325	10/10	325
	新たな農林水産政策を推進する実用技術開発事業	スギ再造林の低コスト化を目的とした育林コスト予測手法及び適地診断システムの開発	1,048	10/10	1,048
	林業飛躍基金事業	徳島すぎ準不燃材料の開発	2,300	10/10	2,300
		徳島すぎ構造材の開発	2,400	10/10	2,400
合 計			6,073		6,073
24	農林水産省所管プロジェクト研究	キノコの光応答メカニズムの解明と高度利用技術の開発	500	10/10	500
	新たな農林水産政策を推進する実用技術開発事業	スギ再造林の低コスト化を目的とした育林コスト予測手法及び適地診断システムの開発	1,500	10/10	1,500
	合 計			2,000	
25	農林水産省所管プロジェクト研究	キノコの光応答メカニズムの解明と高度利用技術の開発	400	10/10	400
	林業飛躍基金事業	耐久性に優れた高品質スギKD構造材の商品化	2,015	10/10	2,015
	林業飛躍基金事業	徳島すぎ大径材の材料特性と商品化	592	10/10	592
	合 計			3,007	
26	森林総合研究所交付金プロジェクト	ニホンジカ生息地におけるスギ・ヒノキ再造林手法の開発	650	10/10	650
	革新的技術緊急展開事業	コンテナ苗を利用した低コスト再造林技術の実証研究	1,000	10/10	1,000
	合 計			1,650	
27	アグリサイエンスゾーン創出事業	精度・強度に優れた木製品の開発	21,309	10/10	21,309
		菌床によるキノコ栽培技術の開発	1,388	10/10	1,388
	森林整備加速化・林業飛躍事業	徳島すぎ大径材の材料特性と商品化	877	10/10	877
		耐久性に優れた高品質スギKD構造材の商品化	1,768	10/10	1,768
	合 計			25,342	
28	革新的技術開発・緊急展開事業	スギ大径材の耐久性を保持した乾燥技術の開発	925	10/10	925
	農林水産業・食品産業科学技術研究推進事業	高品質シイタケ安定生産に向けた天敵利用によるケミカルレスな害虫激減技術の開発	1,300	10/10	1,300
	農林水産オープンイノベーション推進事業	新商品開発に向けた徳島すぎの心材成分分析と性能調査	1,350	10/10	1,350
	合 計			3,575	
29	農林水産業・食品産業科学技術研究推進事業	高品質シイタケ安定生産に向けた天敵利用によるケミカルレスな害虫激減技術の開発	1,004	10/10	1,004
	革新的技術開発・緊急展開事業(うち地域戦略プロジェクト)	優良苗の安定供給と下刈省力化による一貫作業システム体系の開発	1,000	10/10	1,000
	高品質・高機能化による新たな価値創出プロジェクト推進	徳島すぎの強みを発揮する高耐久・高強度「乾燥材」の開発	5,000	10/10	5,000
	農林水産オープンイノベーション推進事業	徳島すぎ心材の強みを活かした技術開発	1,000	10/10	1,000
	合 計			8,004	

112表 国補試験事業（都道府県林業試験指導機関試験事業）実績

（単位：千円）

年度	事業名	事業の内容	事業費	国庫補助率	国庫補助金
30	革新的技術開発・緊急展開事業(うち地域戦略プロジェクト)	優良苗の安定供給と下刈り省力化による一貫作業システム体系の開発	1,000	10/10	1,000
	農林水産オープンイノベーション推進事業	徳島すぎの強みを発揮する高耐久・高強度「乾燥材」の開発	2,500	10/10	2,500
	農林水産業・食品産業科学技術研究推進事業	高品質シイタケ安定生産に向けた天敵利用によるケミカルレスな害虫撃滅技術の開発	1,000	10/10	1,000
	合 計		4,500		4,500
1	戦略的プロジェクト研究推進事業委託事業	成長に優れた苗木を活用した施業モデルの開発	1,000	10/10	1,000
	生産性革命を実現するとくしまスマート農林水産業展開事業	中・大規模建築物等における大径材製材の新たな利用技術開発	930	1/2	465
	気候変動に打ち勝つ農林水産適応技術開発プロジェクト	温度管理を駆使した菌床しいたけ低コスト栽培技術の開発	1,739	1/2	870
	合 計		3,669		2,335
2	戦略的プロジェクト研究推進事業委託事業	成長に優れた苗木を活用した施業モデルの開発	1,000	10/10	1,000
	生産性革命を実現するとくしまスマート農林水産業展開事業	スマート林業構築に向けたICTによる森林情報取得技術の開発	350	1/2	175
	生産性革命を実現するとくしまスマート農林水産業展開事業	中・大規模建築物等における大径材製材の新たな利用技術開発	650	1/2	325
	生産性革命を実現するとくしまスマート農林水産業展開事業	しいたけの生理特性に基づく培養管理技術の確立	435	1/2	218
	気候変動に打ち勝つ農林水産適応技術開発プロジェクト	温度管理を駆使した菌床しいたけ低コスト栽培技術の開発	1,369	1/2	685
	科学研究費助成事業	マツタケ生活環におけるフェニルプロパノイド代謝の役割解明	100	10/10	100
	ダイバーシティ研究環境実現イニシアティブ事業共同研究	高機能・高品質アラゲキクラゲ栽培技術の開発	400	10/10	400
	合 計		4,304		2,902
3	戦略的プロジェクト研究推進事業委託事業	成長に優れた苗木を活用した施業モデルの開発	900	10/10	900
	生産性革命を実現するとくしまスマート農林水産業展開事業	スマート林業構築に向けたICTによる森林情報取得技術の開発	423	1/2	212
	シカ捕獲効率向上対策事	スマート林業機器による再造林地シカ出没通知システムによる捕獲効率向上	5,976	10/10	5,976
	生産性革命を実現するとくしまスマート農林水産業展開事業	中・大規模建築物等における大径材製材の新たな利用技術開発	436	1/2	218
	生産性革命を実現するとくしまスマート農林水産業展開事業	シイタケの生理特性に基づく培養管理技術の確立	292	1/2	146
	気候変動に打ち勝つ農林水産適応技術開発プロジェクト	温度管理を駆使した菌床しいたけ低コスト栽培技術の開発	240	1/2	120
	イノベーション創出強化研究推進事業	MRIを用いた原木・菌床内部の菌糸の可視化と生育状況監視システムによるシイタケの大型化栽培法	1,779	10/10	1,779
	科学研究費助成事業	マツタケ生活環におけるフェニルプロパノイド代謝の役割解明	100	10/10	100
	合 計		10,146		9,451

資料：農林水産総合技術支援センター資源環境研究課調べ（令和4年3月31日現在）

113表 技術研修実績

分類	研修区分	研修種類	昭和51年度～平成28年度				平成29年度				
			回数	日数	実人員	延人員	回数	日数	実人数	延人数	
専	技能研修	車両系建設機械運転 昭和51年度～	48	282	1,408	8,308	1	6	23	138	
		フォークリフト運転 昭和51年度～	54	309	825	4,910	1	6	22	132	
		はい作業主任者 昭和51年度～	41	82	694	1,412	1	2	8	16	
		玉掛 昭和59年度～	34	119	741	2,706	2	8	55	220	
		小型移動式クレーン運転 平成2年度～	32	85	834	2,502	2	6	55	165	
	特殊技能研修	林業架線作業主任者 昭和51年度～	40	574	556	7,784	1	14	4	56	
	門	特別	機械集材装置運転 昭和51年度～	83	164	1,518	3,061	2	4	30	60
			伐木等 昭和51年度～	231	442	8,495	16,341	11	22	215	430
			伐木等(補講) 令和元年度～	0	0	0	0				
		教育	移動式クレーン運転業務 昭和52年度～平成元年度	7	14	207	414				
小型車両系建設機械運転 昭和51年度～昭和53年度			3	7	18	43					
フォークリフト運転 昭和51年度～昭和53年度			3	7	18	43					
伐木等機械運転 平成26年度～			20	40	441	13,778	3	6	46	92	
走行集材機械運転 平成26年度～			20	40	395	11,958	3	6	46	92	
簡易架線集材装置等運転 平成26年度～			20	40	359	11,086	3	6	46	92	
研	技能向上教育	小型移動式クレーン 運転作業(再教育)	3	3	144	144					
		フォークリフト 運転作業(再教育)	7	7	146	146					
		車両系建設機械 運転作業(再教育)	8	9	214	214					
	安全教育	刈払機作業 平成11年度～	98	100	4,649	4,649	15	15	304	304	
		林内作業車集材作業 平成12年度～平成24年度	22	22	512	512					
	技能特例研修	小型移動式クレーン 平成3年度～	2	2	163	163					
		森林林業基本講習 平成21年度～	8	16	198	394	1	2	25	50	
	小計			784	2,364	22,535	90,568	46	103	879	1,847
	一	養成研修	長期研修 ～平成30年度	30	4,258	54	8,105				
			短期研修 ～平成30年度	1,675	2,367	55,434	64,936	7	7	96	96
高性能林業機械研修			20	128	275	1,440					
技術研修		指導者研修	1,404	2,040	45,225	52,350					
研	林業者育成研修	平成30年度～	0	0	0	0					
		平成30年度～	0	0	0	0					
	小計			3,129	8,793	100,988	126,831	7	7	96	96
特別研修	林業技術(海外)		10	671	26	790					
	小計			10	671	26	790				
合計			3,923	11,828	123,549	218,189	53	110	975	1,943	

※ 技能研修、特別教育、安全教育については、林業・木材製造業労働災害防止協会徳島県支部、那賀町テクノスクールで実施したものを含む

平成30年度				令和元年度				令和2年度			
回数	日数	実人数	延人数	回数	日数	実人数	延人数	回数	日数	実人数	延人数
回	日	名	名	回	日	名	名	回	日	名	名
2	12	44	264	2	12	60	360	2	12	59	354
1	6	18	108	2	12	33	198	2	12	34	204
1	2	15	30	1	2	7	14	1	2	4	8
3	12	68	272	3	12	57	228	3	12	55	220
3	12	67	268	3	10	64	224	3	10	55	184
1	14	5	70	1	14	3	42	1	14	5	70
3	6	40	80	3	6	29	58	3	6	28	56
11	22	268	536	9	18	180	360	13	39	222	666
				27	27	1,251	1,251	50	50	923	923
4	8	67	134	8	16	86	172	11	22	67	134
4	8	67	134	6	12	57	114	11	22	67	134
4	8	67	134	5	10	55	110	11	22	67	134
11	11	332	332	14	14	307	307	18	18	339	339
3	6	29	58	3	6	21	42	3	6	19	38
51	127	1,087	2,420	87	171	2,210	3,480	132	247	1,944	3,464
1	1	12	12								
5	6	92	106	8	8	225	225	9	9	181	181
3	11	36	125	5	10	79	111	8	21	98	271
9	18	140	243	13	18	304	336	17	30	279	452
60	145	1,227	2,663	100	189	2,514	3,816	149	277	2,223	3,916

分類	研修区分	研修種類	令和3年度				合計				
			回数	日数	実人数	延人数	回数	日数	実人数	延人数	
専門研修	技能研修	車両系建設機械運転 昭和51年度～	2	12	63	378	57	336	1,657	9,802	
		フォークリフト運転 昭和51年度～	2	12	37	222	62	357	969	5,774	
		はい作業主任者 昭和51年度～	1	2	11	22	46	92	739	1,502	
		玉掛 昭和59年度～	3	12	60	240	48	175	1,036	3,886	
		小型移動式クレーン運転 平成2年度～	3	10	60	213	46	133	1,135	3,556	
	特殊技能研修	林業架線作業主任者 昭和51年度～	1	14	5	70	45	644	578	8,092	
	特別教育	機械集材装置運転 昭和51年度～	伐木等 昭和51年度～	3	6	35	70	97	192	1,680	3,385
			伐木等(補講) 令和元年度～	14	42	267	801	289	585	9,647	19,134
			移動式クレーン運転業務 昭和52年度～平成元年度	10	10	32	32	87	87	2,206	2,206
		小型車両系建設機械運転 昭和51年度～昭和53年度	フォークリフト運転 昭和51年度～昭和53年度					7	14	207	414
小型車両系建設機械運転 昭和51年度～昭和53年度							3	7	18	43	
フォークリフト運転 昭和51年度～昭和53年度							3	7	18	43	
伐木等機械運転 平成26年度～		走行集材機械運転 平成26年度～	4	8	56	112	50	100	763	14,422	
		簡易架線集材装置等運転 平成26年度～	4	8	56	112	48	96	688	12,544	
		簡易架線集材装置等運転 平成26年度～	4	8	56	112	47	94	650	11,668	
技能向上教育	小型移動式クレーン 運転作業(再教育)					3	3	144	144		
	フォークリフト 運転作業(再教育)					7	7	146	146		
	車両系建設機械 運転作業(再教育)					8	9	214	214		
安全教育	刈払機作業 平成11年度～	18	18	341	341	174	176	6,272	6,272		
	林内作業車集材作業 平成12年度～平成24年度					22	22	512	512		
	技能特例研修	小型移動式クレーン 運転 平成3年度～					2	2	163	163	
	森林林業基本講習 平成21年度～	4	8	49	98	22	44	341	680		
小計			73	170	1,128	2,823	1,173	3,182	29,783	104,602	
一般研修	養成研修	長期研修 ～平成30年度					30	4,258	54	8,105	
		短期研修 ～平成30年度					1,695	2,398	55,764	65,402	
		高性能林業機械研修					20	128	275	1,440	
	技術研修	指導者研修					1,404	2,040	45,225	52,350	
研修	林業者育成研修 平成30年度～	14	17	245	280	36	40	743	792		
	林業職員研修 平成30年度～	8	20	75	203	24	62	288	710		
	小計	22	37	320	483	3,197	8,903	102,127	128,441		
特別研修	林業技術(海外)						10	671	26	790	
	小計						10	671	26	790	
合計			95	207	1,448	3,306	4,380	12,756	131,936	233,833	

資料:農林水産総合技術支援センター高度技術支援課調べ(令和4年3月31日現在)



林業関係補助金等体系編

1 事業別補助体系

2 林道事業補助採択基準

3 貸付金利子補給

1 事業別補助体系

114表 令和4年度林業関係補助金等一覧

担当課名	名称	補助率			交付先	目的
		国	県	市町村		
農林水産政策課	農山漁村未来創造事業		1/2 など		市町村、農林水産団体等	グローバル化の進展に伴う農林漁業者の不安や懸念を払拭し、本県農林水産業の成長産業化を着実に進めるため、地域の創意工夫で課題解決を図る取組みを支援する。
農林水産政策課	林漁業災害対策特別資金利子補給補助金		定額		市町村	県が指定した災害により被害を受けた林漁業者が再生産及び施設復旧を目的に資金を借り受ける場合に、実質金利を引き下げするために市町村が融資機関に対し行う利子補給に対して補助金を交付する。
スマート林業課	森林施業集約化支援交付金事業費	1/2	1/4		市町村	森林の有する木材生産や公益的機能の発揮、林業の持続的発展を図るため、森林整備の実施に必要な森林経営計画の作成、森林境界の明確化、作業道の改良などの活動を支援する。
スマート林業課	森林施業集約化支援交付金推進事業費	1/2			市町村	森林施業集約化支援交付金の円滑な交付のために市町村が行う説明会の開催経費等に対し支援する。
スマート林業課	森林・山村多面的機能発揮交付金	10/10			市町村	森林・山村多面的機能発揮対策交付金事業の活動組織が円滑に事業実施できるように市町村が行う推進・指導等に支援する。
スマート林業課	森林計画編成促進事業	1/2			市町村	林地台帳データの効率的な管理を行うため、森林GIS等の導入に対して支援を行う。
スマート林業課	とくしま「新たな森林管理システム」推進事業		定額		市町村、森林組合、知事が適当と認める団体	森林環境譲与税による「新たな森林管理システム」を運営するために必要な圏域ごとの課題解決のため、事業者等の管理費用等を助成する。
スマート林業課	松くい虫防除事業(予防事業)	1/2	1/4 1/2		市町村、森林組合、知事が適当と認める団体等	森林病虫害等の防除を図るために行う樹幹注入等に要する経費について、助成する。
スマート林業課	松くい虫防除事業(駆除事業)	1/2 1/2	1/3 1/4		市町村、森林組合、知事が適当と認める団体等	森林病虫害等の防除を図るために行う伐倒駆除、特別伐倒駆除等に要する経費について、助成する。
スマート林業課	市町村被害対策推進連絡事業	1/2			市町村	松くい虫防除事業の円滑な実施を図るため、市町村連絡協議会を実施する。
スマート林業課	とくしま豊かな森づくり推進事業		1/2 定額 など		市町村等	本県の豊かな森林を保全するため、広葉樹林を目指した「公有林化」を推進し、市町村等が所有する森林を増加させるとともに、適正管理によって、森林の持つ公益的機能の維持・増進に資する。
スマート林業課	21世紀型先進林業地総合整備資金利子補給補助金		定額		(公社)徳島森林づくり推進機構	長期にわたる森林整備のための借入金利息を軽減するため、(公社)徳島森林づくり推進機構の公庫借入金に対し、利子助成を行う。
スマート林業課	木造建築活性化事業(国補)	3.75/10 ～ 15/10 1/2			市町村、政令で定める公共建築物の整備団体等	展示効果の高い公共施設等の建築物における、県産材等を活用した木造化・木質化を支援する。
スマート林業課	木造建築活性化事業(県単)		定額		徳島すぎの家づくり協力店が設計・建築した店舗等	店舗、オフィス等における県産材を活用した内装木質化を支援する。
スマート林業課	県産材ブランド強化事業		1/2		県内の製材工場等	県産材のブランド強化を図るため、乾燥や強度性能等の品質を保証するJAS取得を支援する。

担当課名	名称	補助率			交付先	目的
		国	県	市町村		
スマート林業課	林業事業体等安全衛生推進体制強化事業	1/2			林業・木材製造業労働災害防止協会徳島県支部	林業・木材製造業労働災害防止協会徳島県支部が行う次の事業に要する経費を助成する。 ・安全衛生指導員の養成研修、安全衛生巡回指導 ・振動障害に係る特殊健康診断の実施
スマート林業課	林業労働力確保支援センター推進事業	1/2	1/2		(公財)徳島県林業労働力確保支援センター	(公財)徳島県林業労働力確保支援センターが行う次の事業に要する経費を助成する。 ・林業事業体の育成に関する事業 ・林業就業者の確保に関する事業
スマート林業課	とくしま林業アカデミー運営支援事業		10/10		(公社)徳島森林づくり推進機構	とくしま林業アカデミーの運営に要する経費を助成する。
スマート林業課	森林環境保全整備事業	3/10	1/10 2/10 など		市町村、森林組合、森林経営計画策定者等	森林が有する多面的機能の維持増進を図るため、森林組合等が実施する造林、下刈り、枝打ち、間伐等の森林整備に要する費用に対して助成する。
スマート林業課	県単独林業生産等支援事業		1/2 など		市町村、森林組合、森林経営計画策定者等	森林資源の循環利用や森林病害虫の対策を推進することで豊かな森林の維持増進を図るため、造林・間伐等を森林組合等が行う事業に助成する。
スマート林業課	林業機械サポートセンター事業		定額		(公社)徳島森林づくり推進機構	林業での起業や規模拡大を支援するため「林業機械サポートセンター」による高性能林業機械の貸付を補助する。
スマート林業課	県産木材競争力強化対策事業	1/2 など			木材産業者等が組織する団体等	充実した森林資源を活用し、県産材製品の安定供給を図るため、木材流通加工施設などの整備を支援する。
スマート林業課	緑の青年就業準備給付金事業	定額			個人	林業就業前に一定の要件を満たす研修を受講している者に対し、その受講期間中、給付金を給付する。
スマート林業課	新世代種苗生産推進事業	1/2			林業種苗法に基づく生産事業者の登録を受けた者	低コスト造林に資するコンテナ苗を低価格で安定的に供給する苗木生産施設等の整備を支援する。
スマート林業課	木づかい県民運動定着促進事業	定額			木材産業者等が組織する団体等	木の玩具等、県産材を活用した新たな商品開発を支援する。
スマート林業課	森林・林業グリーン成長推進事業	1/2 定額 など			市町村、森林組合、地方公共団体が出資する法人等	県産材を増産するため、伐倒・搬出や複合路網の整備等の支援や皆伐を視野に入れた車両系システムの導入等を支援する。
スマート林業課	林業成長産業化徳島モデル創出事業	定額			徳島県南部林業成長産業化地域協議会、(公社)徳島森林づくり推進機構、市町村	地域の森林資源の循環利用を進めることにより、地域の雇用創出や経済価値を生み出し林業の成長産業化を図り、地元利益を還元し、地域の活性化に結びつける取り組みを支援する。
スマート林業課	森林のポーター育成事業		1/2		徳島県素材生産流通協同組合、徳島県森林組合連合会、認定林業事業体、登録林業事業体、(公社)徳島森林づくり推進機構	木材輸送体制の強化を図るため、大型免許取得に要する経費を助成する。
スマート林業課	森林のマイスター活用事業		1/2		(公財)徳島県林業労働力確保支援センター、(公社)徳島森林づくり推進機構、認定林業事業体、登録林業事業体	とくしま林業マイスターを活用した林業技術研修を実施する林業事業体等に対し、その研修に要する経費について助成する。

担当課名	名称	補助率			交付先	目的
		国	県	市町村		
森林整備課	森林基盤整備事業費	3/10 1/3 1/2	0 ～ 1.5/10	7/10 ～ 3.5/10	市町村	森林整備の推進及び山村地域の振興を図るために、林道の開設、改良並びに舗装を実施する市町村に補助金を交付する。
森林整備課	県単独林道事業費補助金		4.5/10	5.5/10	市町村	国庫補助の対象とならない林道の開設、改良並びに舗装を実施する市町村に補助金を交付する。
森林整備課	過年発生災害林道復旧事業費補助金	5/10 ～ 6.5/10		5/10 ～ 3.5/10	市町村	既設林道において、前年度以前に発生した災害の復旧事業を実施する市町村に補助金を交付する。
森林整備課	現年発生災害林道復旧費補助金	5/10 ～ 6.5/10		5/10 ～ 3.5/10	市町村	既設林道において、当年度に発生した災害の復旧事業を実施する市町村に補助金を交付する。
森林整備課	荒廃地復旧治山事業		1/2	1/2	市町村	地域住民の生活の安定に寄与するため、国庫補助の対象とならない小規模な災害復旧等きめ細かな治山事業を実施するに要する経費を市町村に補助する。
森林整備課	生活環境保全林等整備事業		1/2	1/2	市町村	生活環境保全機能を高度に発揮させるための森林の造成及び森林の多面的利用を図るために要する経費を市町村に補助する。
森林整備課	林地崩壊防止事業費補助金	5/10	2.5/10	2.5/10	市町村	激甚災害に伴い集落等に隣接する林地に発生した崩壊の防止を図るために行う事業に要する経費を市町村に補助する。
森林整備課	災害関連山地災害危険地区対策事業費補助金	5/10	2.5/10	2.5/10	市町村	山地災害危険地区において人家、公共施設に被害を与える恐れのある山地災害の防止を図るために行う事業に要する経費を市町村に補助する。
森林整備課	現年治山施設災害復旧事業費	6.5/10		3.5/10	市町村	県単独治山事業で市町村が実施した治山施設の災害復旧を実施するために必要な経費を市町村に補助する。
森林整備課	とくしま県版保安林適正管理推進費補助金		1/10		森林整備法人等	「とくしま県版保安林」の指定目的に即した公益的機能が発揮されるよう、間伐等の森林整備に必要な経費のうち、森林所有者負担分を支援する。

資料：スマート林業課森林企画担当調べ(令和4年6月30日時点)

2 林道事業補助採択基準

115表 開設

補助対象路線は、森林基幹道、森林管理道、林業専用道及び森林施業道に区分する。

これら区分ごとの利用区域森林面積、全体計画延長、開設効果指数の採択基準は、それぞれ下表のとおりである。

林道の区分	利用区域の森林面積	開設効果指数	全体計画延長
森林基幹道	1000ha以上(流域ネットワーク林道は500ha以上)	1.2以上	7 km以上(※)
森林管理道	50ha以上	0.9以上	1 km以上
林業専用道	10ha以上	0.9以上	0.2 km以上
森林施業道	10ha以上	0.9以上	0.2 km以上

資料:森林整備課森林整備担当調べ(令和4年3月31日現在)

※ 流域ネットワーク林道は5km以上

$$\begin{aligned}
 \text{開設効果指数} = & \frac{\text{利用区域の民有林現有蓄積}(V)}{100 \times \text{利用区域の民有林針葉樹林面積}(F_1) + 30 \times \text{利用区域の民有林広葉樹林面積}(F_2)} + \\
 & \frac{\text{利用区域の民有林拡大造林対象面積}(F_3) + \text{利用区域の15年以下の民有林人工面積}(F_4)}{\text{利用区域の民有林針葉樹林面積}(F_1) + \text{利用区域の民有林広葉樹林面積}(F_2)}
 \end{aligned}$$

※ 森林基幹道及び森林管理道は着工後10年で利用区域面積の10%以上の森林の整備が必要

116表 改良

区 分	直接利用区域内の森林資源の内容の最低基準			
	面 積	改 良 効 果 指 数		
幹 線 林 道	500ha以上	$\frac{V}{50F_1 + 30F_2}$	$+$ $\frac{F_3 + F_4}{F_1 + F_2}$	1.2以上
そ の 他 の 林 道	50ha以上			0.9以上

資料:森林整備課森林整備担当調べ(令和4年3月31日現在)

※ 1箇所の事業費が900万円以上

※ その他の林道において、森林環境保全整備事業の森林資源循環利用林道整備事業(林業専用道以外)の改良効果指数は1.2以上

3 貸付金利息補給

117表 令和4年度貸付金利息補給

(単位:千円)

区分	種類	対象者	予算額 融資枠	金利	1件当たり 限度額	償還期限	備考
担 い 手	④ 森林組合広域 合併等推進資金	県各森林組合 連合	(予算額) 100,000 (融資枠) 200,000	1.24%	50,000	1年	広域森林組合等 が森林整備等 を実施するための 資金
木 材	④ 林材業振興 資金	木材業者 組合 木材業者 組合 木材市場 所有者 森林所有者	(予算額) 1,646,000 (融資枠) 4,624,000	1.00% ～ 1.60%	10,000 ～ 500,000	1年 ～ 5年	合理化計画を 作成して知事の 認定を受けた 者
需 要	④ 森を木づく かう住宅 資金	新築、リフォーム・ 増改築する者 〔認証木材の 使用に限る〕	(予算額) 2,900 (融資枠) 87,000	・当初10年間 1.10% ・11年目以降 取扱金融機関 の定めによる	認証木材使用 住宅〔新築・建 売〕 20,000 認証木材使用 リフォーム〔リ フォーム・増 改築〕 9,000	取扱金融機関 の定めによる	市中金利に合 わせて変動す る

資料:スマート林業課造林・担い手担当調べ(令和4年4月1日現在)

資料:スマート林業課木材需要・木育担当調べ(令和4年4月1日現在)

● ● ● ● XI ● ● ● ●

林業団体編

118表 林業関係団体一覧表

区分	名称	団体等の所在地	電話	ファクシミリ	代表者名
国等	徳島森林管理署	徳島市川内町鶴島239-1	(088) 637-1230	(088) 666-1818	島田 喜代司
	森林研究・整備機構 森林整備センター 徳島水源林整備事務所	徳島市大道1-62 (中筋ビル内)	(088) 622-1300	(088) 622-1329	西 峯 一 志
法人法に基づく法人	公益社団法人徳島森林 づくり推進機構	徳島市川内町平石住吉209-5	(088) 679-4103	(088) 679-4104	飯 泉 嘉 門
	一般社団法人徳島県 林業改良普及協会	徳島市川内町平石住吉209-5	(088) 679-8558	(088) 679-4104	大 柿 兼 司
	一般社団法人 徳島県森林協会	徳島市かちどき橋1-29	(088) 622-5311	(088) 622-5315	坂 口 博 文
	一般社団法人 徳島県猟友会	徳島市南仲之町4-18	(088) 623-1617	(088) 623-1618	久 川 治 次 郎
	一般社団法人徳島県 植物検疫協会	小松島市小松島町字新港36 (共同港運株式会社内)	(0885) 32-1781	(0885) 33-0506	須 見 高 康
	公益財団法人徳島県 労働力確保支援センター	徳島市西新浜町2-3-102 (徳島県森林組合連合会内)	(088) 676-2200	(088) 676-2201	小 杉 純 一 郎
	一般社団法人とくしま 森林バンク	徳島市川内町平石住吉209-5	(088) 661-6280	(088) 679-4104	鎌 倉 満 行
法令に基づく協同組合等	徳島県森林組合連合会	徳島市西新浜町2-3-102	(088) 676-2200	(088) 676-2201	杉 本 直 樹
	徳島県林業種苗 協同組合	徳島市西新浜町2-3-102 (徳島県森林組合連合会内)	(088) 676-2200	(088) 676-2201	杉 本 直 樹
	徳島県木材協同組合連合会	徳島市津田海岸町5-13	(088) 662-2521	(088) 662-2224	松 田 功
	徳島県木材団体 協同組合連合会	徳島市津田海岸町8-20	(088) 662-3711	(088) 662-3713	多 田 雅 信
	徳島製材団体 協同組合	徳島市津田海岸町5-13	(088) 662-2326	(088) 662-5741	多 田 雅 信
	徳島県木材買 方協同組合	徳島市津田海岸町8-27	(088) 662-3714	(088) 662-3849	深 見 正 治
	徳島木材卸商業団 体協同組合	徳島市津田海岸町8-20	(088) 662-3711	(088) 662-3713	秦 幸 助
	徳島県木材セン ター協同組合	徳島市津田海岸町4-31	(088) 662-5215	(088) 663-4754	宮 北 嘉 則
徳島県素材生産流 通協同組合	徳島市西新浜町2-3-102 (徳島県森林組合連合会内)	(088) 676-2200	(088) 676-2201	亀 井 廣 吉	

区分	名称	団体等の所在地	電話	ファクシミリ	代表者名
その他の団体等	とくしま森林づくり県民会議	徳島市万代町1-1 (徳島県スマート林業課内)	(088) 621-2463	(088) 621-2861	飯泉 嘉門
	とくしま木づかい県民会議	徳島市津田海岸町5-13 (徳島県木材協同組合連合会内)	(088) 662-2521	(088) 662-2224	飯泉 嘉門
	林業木材製造業労働災害防止協会徳島県支部	徳島市西新浜町2-3-102 (徳島県森林組合連合会内)	(088) 676-2200	(088) 676-2201	和田 善行
	徳島県市町村林野振興対策協議会	徳島市幸町3-55 (徳島県町村会内)	(088) 621-3400	(088) 652-6538	坂口 博文
	徳島県林業研究グループ連絡協議会	徳島市川内町平石住吉209-5 (徳島森林づくり推進機構内)	(088) 679-8558	(088) 679-4104	榊野 千秋
	剣山自然休養林等保護管理協議会	徳島市万代町1-1 (徳島県スマート林業課内)	(088) 621-2463	(088) 621-2861	藤田 元治
	徳島県治山林道協会	徳島市かちどき橋1-29 (徳島県森林協会内)	(088) 653-3315	(088) 653-3899	山口 俊一
	徳島県木材認証機構	徳島市津田海岸町5-13 (徳島県木材協同組合連合会内)	(088) 662-2521	(088) 662-2224	松田 功
	徳島県木材市場連盟	徳島市津田海岸町4-31 (徳島県木材センター協同組合内)	(088) 662-5215	(088) 663-4754	宮北 嘉則
	徳島県外材輸入協会	徳島市津田海岸町8-20	(088) 662-2509	(088) 662-2536	小濱 孝彦
	徳島県原木市場買方組合	小松島市金磯町3-65	(0885) 32-2725	(0885) 32-1053	中野 敬志
	徳島県木の家づくり協会	徳島市津田海岸町5-33	(088) 678-3010	(088) 678-3090	松田 功
第3セクター	株式会社上勝バイオ	勝浦郡上勝町大字旭字陰51	(0885) 46-0306	(0885) 46-0307	濱田 光且
	株式会社ウッドピア	美馬市木屋平字弓道298	(0883) 68-3518	(0883) 68-3519	松家 貞夫
	株式会社山城もくもく	三好市山城町下川1483	(0883) 86-2000	(0883) 86-3060	大内 忠治
	株式会社もくさん	勝浦郡上勝町大字福原字下日浦7-1	(0885) 46-0693	(0885) 46-0694	青木 智秀
	株式会社那賀ウッド	那賀郡那賀町吉野字弥八かへ1	(0884) 62-1163	(0884) 62-1164	小谷 満俊

資料:スマート林業課森林企画担当調べ(令和4年6月30日現在)

119表 流域林業活性化センター

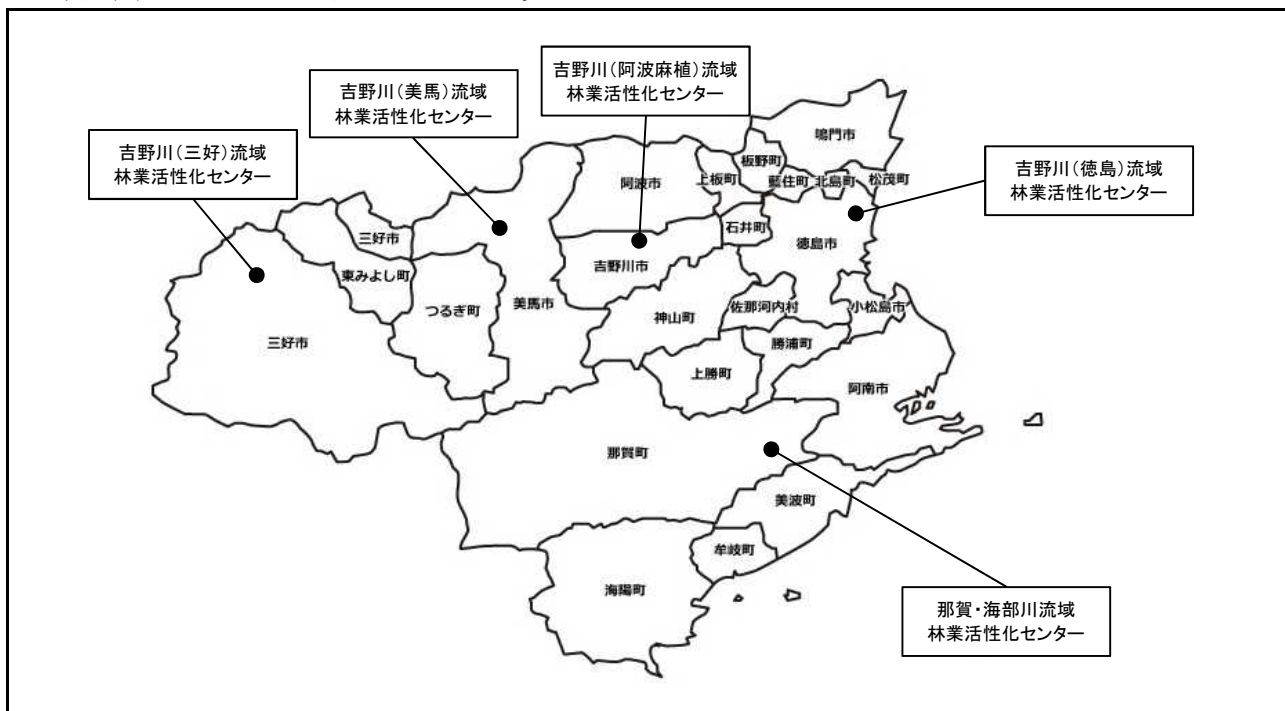
センター名	会長	所在地	電話	F A X
吉野川 (徳島)	後藤 正和	〒770-0855 徳島市新蔵町1-67 〔東部農林水産局(徳島) 林業振興担当内〕	088-626-8583	088-626-8736
吉野川 (阿波麻植)	原井 敬	〒779-3303 吉野川市川島町桑村2439-1 〔徳島北部森林組合内〕	0883-25-3947	0883-25-5504
吉野川 (美馬)	加美 一成	〒779-3602 美馬市脇町大字猪尻字建神社下南73 〔西部総合県民局(美馬) 林業プロジェクト担当内〕	0883-53-2292	0883-53-2084
吉野川 (三好)	高井 美穂	〒779-5451 三好市山城町西宇1216 〔三好林業総合センター内〕	0883-72-5260	0883-76-0458
那賀・海部川	榊野 千秋	〒771-5408 那賀郡那賀町吉野字弥八かへ64-1 〔南部総合県民局(那賀) 林業振興担当内〕	0884-62-3371	0884-62-3375

資料:スマート林業課森林企画担当調べ(令和4年10月20日現在)

120表 流域管理システム

森林を管理する上で、合理的な地域の広がりである河川流域を基本単位とし、その流域における森林整備と国産材の安定供給体制を総合的に展開するシステムである。

徳島県における流域は、吉野川流域と那賀・海部川流域の2流域に大別され、それぞれ、市町村や森林・林業・木材関係者からなる「流域林業活性化センター」を組織し、森林整備や流通合理化等の目標を定めた実施計画を策定し、流域管理システムの実行にあたっている。



資料:スマート林業課森林企画担当調べ(令和4年3月31日現在)

121表 森林組合一覧表

組合名	設立年月日	組合長氏名	主たる事務所の所在地	郵便番号	電話番号	F A X	
東部 農林 水産 局	徳島中央	H14.10.1	山本 敏壽	名西郡神山町神領字西上角39	771-3310	088 676-0034	088 676-1208
	小計(徳島)		01 組合				
	徳島北部	R1.10.1	和泉 隆啓	吉野川市川島町桑村2439-1	779-3303	0883 25-3947	0883 25-5504
小計(吉野川)		01 組合					
南部 総合 県民 局	日和佐	H13.11.1	鏡 勝	海部郡美波町奥河内弁財天5-1	779-2305	0884 77-0877	0884 77-0773
	海部	H11.4.1	長谷 宏昭	海部郡海陽町吉野字小松9-5	775-0205	0884 73-3271	0884 73-1436
	小計(美波)		02 組合				
	木頭	H19.2.1	榊野 千秋	那賀郡那賀町大字大戸字春森36	771-5516	0884 66-0016	0884 66-0200
	阿南市	S39.3.2	内藤富士雄	阿南市橘町土井崎115-16	774-0023	0884 34-3780	0884 34-3780
	小計(那賀)		02 組合				
西部 総合 県民 局	美馬	H19.4.2	武田 喜善	美馬市穴吹町三島字三谷303	777-0003	0883 53-8970	0883 53-8215
	小計(美馬)		01 組合				
	三好東部	H9.10.1	大浦 忠司	三好市三野町大字加茂野宮156番地4	771-2302	0883 77-2014	0883 77-2216
	三好西部	H18.4.1	木下 豊幸	三好市山城町西字1216	779-5451	0883 84-1310	0883 84-1315
	小計(三好)		02 組合				
合計		9 組合					

資料:スマート林業課造林・担い手担当調べ(令和4年6月30日現在)

122表 木材市場関係一覧表

区分	事業所名	住所	備考
原木市場	三好木材センター 事業協同組合	三好市三野町加茂野宮156-1 〒771-2302 TEL 0883-77-4311	
"	徳島中央森林組合 神山共販所	名西郡神山町神領字西上角39 〒771-3310 TEL 088-676-0034	
"	徳島中央森林組合 上勝共販所	勝浦郡上勝町大字福原字下日浦18-4 〒771-4501 TEL 0885-46-0007	
"	木頭森林組合共販所 (相生木材センター)	那賀郡那賀町雄字小谷口13 〒771-5407 TEL 0884-64-3002	
"	木頭森林組合 横石木材センター	那賀郡那賀町横石字上田20 〒771-5411 TEL 0884-62-3558	
貯木場	海部森林組合 貯木	海部郡海陽町富田字小松7-4 〒775-0309 TEL 0884-73-3271	
製品市場	徳島県木材センター 協同組合	徳島市津田海岸町4-31 〒770-8001 TEL 088-662-5215	大一木材、中央木材、 丸幸産業、ゲンボク
"	大一木材株式会社	徳島市東沖洲2丁目20 〒770-0873 TEL 088-664-6333	

資料:スマート林業課木材需要・木育担当調べ(令和4年3月31日現在)

123表 県産木造住宅を供給する団体

事業体名	所在地	電話・FAX
徳島すぎの家づくり協力店	(事務局) 徳島市津田海岸町5-13 徳島県木材認証機構	TEL 088-662-2521 FAX 088-662-2224
T S ウッドハウス 協 同 組 合	(営業所・展示場) 阿南市那賀川町豊香野109	TEL 0884-21-2022 FAX 0884-23-6171
協 同 組 合 スーパーウッディシステム	(事務局) 徳島市川内町大松771-1	TEL 088-678-3010 FAX 088-678-3090
那 賀 川 す ぎ 共 販 協 同 組 合	(事務局・展示場) 阿南市那賀川町豊香野186	TEL 0884-49-4143 FAX 0884-49-4166
株 式 会 社 も く さ ん	(事務局) 勝浦郡上勝町福原字下日浦7-1 (展示場) 勝浦郡上勝町福原字平間25	TEL 0885-46-0693 FAX 0885-46-0694 TEL 050-3438-9447
野 田 産 業 有 限 会 社	(事務局) 海部郡美波町奥河内字弁才天75-1	TEL 0884-77-1215 FAX 0884-77-0280
ウッドプレスゆたか野 (ゆたか野協議会)	(展示場) 阿南市那賀川町豊香野	TEL 088-666-3124 FAX 088-666-3126

資料:スマート林業課木材需要・木育担当調べ(令和4年3月31日現在)

● ● ● ● XII ● ● ● ●

そ の 他

124表 県・市町村の花・木・鳥・阿波の踊るさかな一覧

県の花		県の木		県の鳥		
す	だち	S 49. 10. 4	やまもも	S 41. 9. 13	しらさぎ	S 40. 10. 1

阿波の踊るさかな

マ	ダ	イ	H 9. 8. 25
ア		ユ	
ア	ワ	ビ	
ワ	カ	メ	

区分 市町村名	市町村の花	市町村の木	市町村の鳥
徳島市	サクラ	ホルトノキ	
鳴門市	ハマボウ	モチ	コウノトリ
小松島市	花みずき	やまもも	
阿南市	ひまわり	梅	ツバメ
吉野川市	キク	オンツツジ	カワセミ
阿波市	コスモス	ケヤキ	うぐいす
美馬市	百日紅 (サルスベリ)	柳	アカゲラ
三好市	さぎそう	もみじ	めじろ
勝浦町	コスモス	みかん	
上勝町	りんどう	アララギ	キセキレイ
佐那河内村	しゃくなげ	すだち	うぐいす
石井町	藤	いちよう	うぐいす
神山町	うめ	神山杉	ヤマドリ
那賀町			
牟岐町	ハマユウ	タチバナ	メジロ
美波町	サクラ	うばめがし	イワツバメ
海陽町	さつき	松	ほたる(※)
松茂町	松葉菊	クロマツ	
北島町	菊	もくせい	
藍住町	菊	樟	
板野町	桜 (そめいよしの)	アセビ	
上板町	藍の花	いちよう	
つるぎ町	水仙	エノキ	ヤマガラ
東みよし町	サルビア	クス	

資料:市町村課「令和3年度徳島県市町村要覧」(令和4年3月31日現在)

※「ほたる」は町の生物として制定

125表 天然記念物一覧（植物）

国指定・特別天然記念物

名 称	員 数	所 在 地	所有者又は管理者	指 定 年 月 日
加茂の大クス	1樹	三好郡東みよし町加茂1482	東みよし町	昭和31年7月19日

資料:文化資源活用課文化財担当調べ(令和4年4月1日現在)

国指定・天然記念物

名 称	員 数	所 在 地	所有者又は管理者	指 定 年 月 日
弁天島熱帯性植物群落	1件	阿南市橘町小勝186	阿南市	大正11年3月8日
乳保神社のイチョウ	1樹	板野郡上板町瀬部字西井内763 他	乳保神社	昭和19年11月7日
沢谷のタヌキノショクダイ発 生地	9,917 m ²	那賀郡那賀町沢谷字亀井谷34-1 他	那賀町	昭和29年12月25日
野神の大センダン	1樹	阿波市阿波町野神3-1	阿波市	昭和32年6月19日 (平成27年10月7日追加指定)
出羽島大池のシラタマモ 自生地	50,214 m ²	海部郡牟岐町大字牟岐浦字出羽 島39-1地先所在の大池の区域他	牟岐町漁業協同組合	昭和47年3月16日
津島暖地性植物群落	65,000 m ²	海部郡牟岐町大字牟岐浦字馬地 105	牟岐町	昭和48年4月23日
鈴が峯のヤッコソウ発生地	6,275 m ²	海部郡海陽町大字久保字板取 238	海陽町	昭和54年11月26日
船窪のオンツツジ群落	1件	吉野川市山川町奥野井387-11他	吉野川市	昭和60年10月26日
三嶺・天狗塚のミヤマクマ ザサ及びコマツツジ群落	454.22 ha	三好市東祖谷(国有林及び菅生)	国, 三好市	平成6年9月1日
赤羽根大師のエノキ	1樹	美馬郡つるぎ町一字字蔭103-2他 4筆	つるぎ町	平成16年9月30日

資料:文化資源活用課文化財担当調べ(令和4年4月1日現在)

県指定・天然記念物

名 称	員 数	所 在 地	所有者又は管理者	指 定 年 月 日
金磯のアコウ	1件	小松島市金磯町弁天山	小松島市教育委員会	昭和28年1月13日
矢神のイチョウ	1樹	名西郡石井町高原字中島 新宮本宮神社	石井町教育委員会	昭和28年7月21日
飛鳥のイブキ群落	1件	鳴門市鳴門町土佐泊浦飛鳥	鳴門市	昭和29年1月29日
恩山寺ビランジュ	1樹	小松島市田野町字恩山寺谷	恩山寺 小松島市教育委員会	昭和29年1月29日
櫛淵のフウ	1樹	小松島市櫛淵町字太田	小松島市教育委員会	昭和29年1月29日
左右内の一本スギ	1樹	名西郡神山町下分字左右内	一本杉庵	昭和29年1月29日

名 称	員 数	所 在 地	所有者又は管理者	指 定 年 月 日
大月のオハツキイチョウ	1樹	三好市山城町大月 長福寺	三好市教育委員会	昭和29年1月29日
銚スギ	1樹	三好市東祖谷大枝	銚神社	昭和29年1月29日
ヤッコソウ自生北限地	1件	海部郡海陽町奥浦字町内192 妙見山 明現神社境内	海陽町	昭和29年8月6日
足代のナギの林	1件	三好郡東みよし町足代字宮ノ岡3026他	東みよし町教育委員会	昭和30年7月15日
長生の暖地性樹林	1件	阿南市長生町大谷	大谷文化財保護会	昭和31年2月7日
矢上の大クス	1樹	板野郡藍住町矢上字春日 春日神社	藍住町	昭和31年2月7日
坂本のオハツキイチョウ	1樹	勝浦郡勝浦町大字坂本	個人所有	昭和32年1月16日
案内神社の大クス	1樹	阿波市吉野町柿原字シノ原337	案内神社	昭和33年7月18日
高清の大スギ	2樹	美馬郡つるぎ町半田	個人所有	昭和34年6月12日
鳥屋の大クス	1樹	板野郡上板町瀬部字檜山576-1	鳥羽神社	昭和34年12月15日
境目のイチョウ	1樹	阿波市市場町大影字境目92-1	阿波市	昭和35年9月24日
北河内のタチバナ自生地	3樹 1町歩	海部郡美波町北河内	個人所有	昭和36年3月14日
神山町辰ノ宮のクス	3樹	名西郡神山町下分字西寺79	宇佐八幡神社	昭和37年1月16日
尾開のクロガネモチ	1樹	阿波市市場町尾開字日吉576	阿波市教育委員会	昭和37年1月16日
焼山寺山のフジの群生地	1件	名西郡神山町下分字地中225	焼山寺	昭和37年1月16日
焼山寺山スギ並木	1件	名西郡神山町下分字地中318	焼山寺	昭和37年1月16日
ボウランの北限自生地	1件	那賀郡那賀町和食字町156-2他	蛭子神社	昭和38年6月18日 (平成5年12月21日追加指定)
天神のイチョウ	1樹	名西郡石井町高川原字天神 天満神社	石井町教育委員会	昭和39年5月1日
壇の大クス	1樹	吉野川市鴨島町森藤字平山566	吉野川市教育委員会	昭和40年3月5日
玉林寺のモクコク	1樹	吉野川市鴨島町山路107	玉林寺	昭和40年3月5日
黒沢の湿原植物群落	6,400 m ²	三好市池田町漆川黒沢2950他	三好市教育委員会	昭和40年3月5日
新野のクスの群生	10樹	阿南市新野町北宮ノ久保	轟神社	昭和42年1月17日
大野島のフジとクス	2樹	阿波市市場町大野島字天神66	大野島神社	昭和43年12月6日
吉良のエドヒガン	1樹	美馬郡つるぎ町貞光字吉良	つるぎ町	昭和46年2月23日
別所の大クス	1樹 179m ²	美馬市脇町別所字政所2194-1	美馬市	昭和47年3月17日
大島のタチバナ自生地	6,300 m ²	海部郡牟岐町大字牟岐浦	個人所有	昭和48年4月17日
岡の宮の大クス	1樹 3幹	板野郡板野町大寺字岡山路7	岡上神社	昭和48年8月21日

名 称	員 数	所 在 地	所有者又は管理者	指 定 年 月 日
喜来のナギ自生地	643㎡	海部郡牟岐町大字橋	個人所有	昭和49年8月30日
東祖谷の社叢群	7ヶ所	三好市東祖谷落合175(三所神社), 栗枝渡144(八幡神社), 奥ノ井72(住吉神社), 大枝45(銚神社), 釣井248(釣井三社神社), 落合435(深淵愛宕神社), 菅生384-2(菅生八幡神社)	三好市教育委員会	昭和49年8月30日 (昭和59年4月3日追加指定)
峯長瀬の大ケヤキ	1樹	名西郡神山町阿野字峯長瀬43	若宮神社	昭和51年8月6日
明丸のオガタモノキ自生地	2,620㎡	海部郡美波町山河内字明丸13-1他	美波町教育委員会	昭和51年8月6日 (平成7年1月13日追加指定)
川井のエドヒガン	1樹	美馬市木屋平字川井	美馬市教育委員会	昭和61年5月2日
八幡の大スギ	1樹	美馬市木屋平字八幡76	新八幡神社	昭和61年5月2日
由岐のヤマモモ	1樹	海部郡美波町西の地	個人所有	昭和62年12月4日
蛇王のウバメガン樹林	9,719㎡	海部郡海陽町浅川字ヒムロ谷3-13	海陽町	平成3年9月27日
阿部のイブキ	1樹	海部郡美波町阿部	個人所有	平成9年8月8日
内田のエドヒガン	1樹	美馬市穴吹町古宮	個人所有	平成10年5月8日
内田のヤマザクラ	1樹	美馬市穴吹町古宮	個人所有	平成10年5月8日
白山神社のモミ	1樹及び生育地397.4㎡	美馬郡つるぎ町一字字蔭117	つるぎ町教育委員会	平成11年12月24日
桑平のトチノキ	1樹及び生育地706.5㎡	美馬郡つるぎ町一字字桑平6146	つるぎ町教育委員会	平成11年12月24日
奥大野のアカマツ	1樹及び生育地542.16㎡	美馬郡つるぎ町一字字奥大野6848	つるぎ町教育委員会	平成11年12月24日
洞草薬師堂のコナラ	1樹及び生育地350㎡	三好市池田町西山東内476-1	洞草町内会 三好市教育委員会	平成12年7月28日
光福寺のイチヨウ	1樹及び生育地113㎡	板野郡北島町北村字水神原32-1	光福寺	平成14年8月6日
五所神社の大スギ	1樹及び生育地314㎡	三好市西祖谷山村上吾橋310	五所神社	平成15年8月1日
端山のタラヨウ	1樹及び生育地453㎡	美馬郡つるぎ町貞光字長瀬39番地1	五社神社 つるぎ町教育委員会	平成25年6月4日

資料:文化資源活用課文化財担当調べ(令和4年4月1日現在)

126表 徳島県の森林・林業主要指標

都道府県	総土地面積		国勢調査						現況森林面積			
			人口		世帯数		総計		国有林			
	順位	順位	順位	順位	順位	順位	順位	順位				
単位	km ²		人		世帯		ha		ha			
占有率	1.1%		0.6%		0.6%		1.3%		0.2%			
全国平均	8,042		2,685,672		1,185,523		532,940.4		162,952			
全国平均	4,701		924,628		407,472		349,606.8		48,345			
全国計	377,973.74		126,226,568		55,719,562		25,048,199		7,658,728			
北海道	83,424.41	1	5,228,885	8	2,471,140	7	5,538,447	1	3,061,263	1		
青森県	9,645.94	8	1,238,730	31	510,943	31	632,805	9	394,056	3		
岩手県	15,275.01	2	1,211,206	32	492,014	32	1,171,446	2	387,918	5		
宮城県	7,282.29	16	2,303,487	14	979,791	14	417,087	22	130,890	13		
秋田県	11,637.52	6	960,113	38	385,422	40	839,247	7	391,025	4		
山形県	9,323.15	9	1,068,696	36	398,358	38	669,272	8	353,190	7		
福島県	13,784.14	3	1,834,198	21	741,400	21	973,834	4	406,567	2		
茨城県	6,097.54	24	2,868,554	11	1,181,273	13	186,781	39	45,166	21		
栃木県	6,408.09	20	1,934,016	19	793,753	19	349,007	26	126,977	14		
群馬県	6,362.28	21	1,940,333	18	802,343	17	423,141	21	193,802	9		
埼玉県	3,797.75	39	7,346,836	5	3,153,350	5	119,780	41	12,319	38		
千葉県	5,156.74	28	6,287,034	6	2,766,999	6	157,277	40	7,781	44		
東京都	2,194.05	45	14,064,696	1	7,219,402	1	78,929	46	7,839	43		
神奈川県	2,416.11	43	9,240,411	2	4,220,233	2	94,696	44	10,470	41		
新潟県	12,583.96	5	2,202,358	15	864,375	15	855,159	6	290,051	8		
富山県	4,247.54	33	1,035,612	37	403,538	37	284,995	32	105,290	16		
石川県	4,186.23	35	1,133,294	33	468,953	35	286,046	31	34,593	25		
福井県	4,190.58	34	767,433	43	290,983	45	312,024	30	39,206	23		
山梨県	4,465.27	32	810,427	42	338,333	41	347,782	27	4,954	46		
長野県	13,561.56	4	2,049,683	16	830,413	16	1,068,636	3	371,491	6		
岐阜県	10,621.29	7	1,979,781	17	778,629	20	861,978	5	178,003	10		
静岡県	7,777.02	13	3,635,220	10	1,479,735	10	497,124	16	89,372	17		
愛知県	5,173.23	27	7,546,192	4	3,226,067	4	218,152	37	11,374	39		
三重県	5,774.48	25	1,771,440	22	740,870	22	372,229	24	23,486	32		
滋賀県	4,017.38	38	1,414,248	26	570,223	28	202,892	38	18,825	33		
京都府	4,612.20	31	2,579,921	13	1,188,106	12	342,300	28	6,991	45		
大阪府	1,905.34	46	8,842,523	3	4,127,283	3	57,220	47	1,158	47		
兵庫県	8,400.94	12	5,469,184	7	2,398,865	8	560,006	14	29,467	29		
奈良県	3,690.94	40	1,325,437	29	544,225	30	283,702	33	13,983	37		
和歌山県	4,724.68	30	923,033	40	394,455	39	361,328	25	17,462	35		
鳥取県	3,507.13	41	553,847	47	218,964	47	258,987	34	31,699	28		
島根県	6,707.90	19	671,602	46	269,317	46	524,495	15	32,217	26		
岡山県	7,114.77	17	1,889,607	20	798,357	18	483,379	17	37,404	24		
広島県	8,479.22	11	2,801,388	12	1,241,484	11	611,223	10	48,419	19		
山口県	6,112.50	23	1,342,987	27	597,418	27	436,957	20	11,374	39		
徳島県	4,146.99	36	719,704	44	307,835	44	314,830	29	18,573	34		
香川県	1,876.91	47	951,049	39	406,464	36	87,515	45	8,209	42		
愛媛県	5,675.97	26	1,335,694	28	600,715	26	401,051	23	40,498	22		
高知県	7,102.88	18	692,065	45	314,873	42	595,031	11	126,100	15		
福岡県	4,987.64	29	5,138,891	9	2,316,011	9	222,393	36	24,999	30		
佐賀県	2,440.67	42	812,013	41	312,111	43	110,403	42	15,681	36		
長崎県	4,130.99	37	1,313,103	30	558,372	29	242,596	35	24,089	31		
熊本県	7,409.12	15	1,739,211	23	718,364	24	462,965	18	64,388	18		
大分県	6,340.70	22	1,124,597	34	488,229	33	452,790	19	48,336	20		
宮崎県	7,734.24	14	1,070,213	35	469,690	34	585,559	13	177,597	11		
鹿児島県	9,186.32	10	1,589,206	24	727,135	23	587,983	12	152,207	12		
沖縄県	2,282.15	44	1,468,410	25	612,749	25	106,731	43	31,974	27		
資料	令和4年全国都道府県市区町村別面積調		令和2年国勢調査				林野庁計画課調べ(H29.3.31)					

※ 総土地面積は境界未定地の面積は含まないため都道府県別計と全国計は一致しない

現況森林面積		林野率		森林蓄積量						人工林面積	
民有林				総計		国有林		民有林			
ha	順位	%	順位	千m ³	順位	千m ³	順位	千m ³	順位	千ha	順位
1.7%		—		1.9%		0.3%		2.4%		1.9%	
369,989		66.5		111,521		26,084		85,438		216.7	
301,262		69.1		103,117		11,569		91,548		211.2	
17,389,471		—		5,241,501		1,225,927		4,015,574		10,184.4	
2,477,184	1	70.2	19	817,725	1	443,695	1	374,030	1	1473.9	1
238,749	30	64.9	25	124,508	14	73,791	2	50,717	34	268.6	12
783,528	2	75.4	10	250,958	2	61,492	5	189,466	2	488.6	2
286,197	26	56.0	34	85,182	24	22,478	14	62,704	29	197.1	21
448,222	11	71.5	17	180,006	7	64,511	3	115,495	12	409.1	4
316,082	24	69.2	20	109,582	20	41,233	9	68,349	25	185.6	24
567,267	5	68.4	22	210,238	3	59,199	6	151,039	4	340.4	7
141,615	40	32.6	44	39,304	38	11,975	18	27,329	41	110.8	35
222,030	33	52.9	35	74,387	29	19,740	15	54,647	33	155.1	28
229,339	31	64.3	26	95,952	23	28,434	12	67,518	27	176.9	25
107,461	41	31.5	45	34,599	40	2,723	36	31,876	39	59.1	41
149,496	39	31.2	46	28,388	42	1,605	42	26,783	42	60.4	40
71,090	46	35.2	43	15,985	44	627	46	15,358	44	35.1	44
84,226	43	38.7	42	21,117	43	1,876	41	19,241	43	36.0	43
565,108	6	63.8	29	130,608	12	24,117	13	106,491	15	162.0	27
179,705	38	56.6	33	47,235	37	7,633	23	39,602	37	54.4	42
251,453	29	66.5	24	70,568	31	2,627	37	67,941	26	101.5	37
272,818	27	74.0	12	64,721	34	4,138	32	60,583	30	124.2	34
342,828	22	78.2	4	72,535	30	996	45	71,539	24	153.4	29
697,145	3	75.9	7	196,641	4	61,687	4	134,954	8	440.1	3
683,975	4	79.2	2	179,102	8	29,715	11	149,387	5	384.2	6
407,752	16	63.4	30	115,235	17	18,299	16	96,936	19	278.1	11
206,778	35	42.1	41	50,095	36	2,453	39	47,642	35	140.2	30
348,743	20	64.3	26	79,695	25	4,746	29	74,949	22	230.0	16
184,067	37	50.9	36	37,777	39	2,518	38	35,259	38	84.9	38
335,309	23	74.2	11	78,106	26	1,117	44	76,989	21	131.1	33
56,062	47	30.0	47	8,096	46	236	47	7,860	46	27.6	45
530,539	8	67.0	23	120,535	16	5,875	27	114,660	13	238.2	14
269,719	28	76.9	5	77,782	27	2,843	35	74,939	23	171.9	26
343,866	21	76.2	6	105,405	21	4,120	33	101,285	17	220.3	17
227,288	32	73.7	13	66,451	32	6,006	26	60,445	31	140.2	31
492,278	9	78.7	3	153,373	10	6,712	24	146,661	6	205.3	19
445,975	12	68.7	21	75,088	28	7,704	22	67,384	28	205.4	18
562,804	7	72.9	14	110,405	19	10,050	21	100,355	18	200.9	20
425,583	14	71.9	15	128,107	13	2,404	40	125,703	9	194.9	22
296,257	25	75.5	9	99,187	22	3,502	34	95,685	20	189.6	23
79,306	44	46.5	38	6,758	47	1,420	43	5,338	47	23.2	46
360,553	19	70.6	18	112,875	18	10,140	20	102,735	16	244.2	13
468,931	10	83.7	1	193,648	5	31,213	10	162,435	3	387.9	5
197,394	36	44.6	40	65,361	33	6,686	25	58,675	32	140.0	32
94,722	42	45.3	39	34,019	41	4,230	31	29,789	40	73.6	39
218,507	34	59.6	32	51,653	35	5,368	28	46,285	36	104.6	36
398,577	18	62.9	31	140,181	11	17,043	17	123,138	10	280.1	9
404,454	17	71.7	16	122,431	15	11,963	19	110,468	14	232.6	15
407,962	15	75.7	8	188,084	6	49,058	7	139,026	7	332.3	8
435,776	13	64.1	28	157,899	9	41,335	8	116,564	11	278.5	10
74,757	45	50.7	37	13,915	45	4,594	30	9,321	45	12.1	47
林野庁 計画課調べ (H29.3.31)		2020 農林業センサス		林野庁計画課調べ (H29.3.31)							

※ 合計が一致しないのは有効数値で四捨五入しているため

都道府県	人工林率		農林業経営体数		林業経営体数		林業経営体率		林業産出額	
		順位		順位		順位		順位		順位
単位	%		経営体		経営体		%		千万円	
占有率	—		1.3%		0.8%		—		2.4%	
全国平均	45.0		23,239		723		3.1		912	
四国平均	53.0		16,574		551		3.3		727	
全国計	—		1,092,250		34,001		—		42,866	
北海道	26.6	43	37,675	6	4,565	1	12.1	1	3,877	3
青森県	42.5	29	29,362	14	678	19	2.3	26	786	15
岩手県	41.7	32	36,186	7	1,728	3	4.8	10	1,782	5
宮城県	47.3	20	30,217	11	489	27	1.6	34	849	14
秋田県	48.7	17	29,467	13	1,010	10	3.4	16	1,415	8
山形県	27.7	42	28,466	17	451	28	1.6	35	660	22
福島県	35.0	40	42,916	4	777	17	1.8	30	1,012	13
茨城県	59.3	11	44,983	1	407	30	0.9	43	699	20
栃木県	44.4	23	33,078	10	1,015	9	3.1	20	1,013	12
群馬県	41.8	31	20,476	25	358	33	1.7	32	604	25
埼玉県	49.4	16	28,435	18	129	44	0.5	46	146	40
千葉県	38.4	36	35,473	8	199	38	0.6	44	243	36
東京都	44.4	24	5,224	47	152	42	2.9	21	34	46
神奈川県	38.0	38	11,490	41	139	43	1.2	40	48	45
新潟県	18.9	46	43,836	2	637	21	1.5	36	4,810	2
富山県	19.1	45	12,474	40	181	39	1.5	37	389	29
石川県	35.5	39	10,119	45	416	29	4.1	13	248	35
福井県	39.8	34	10,726	44	356	34	3.3	18	155	39
山梨県	44.1	25	15,088	33	153	41	1.0	41	135	42
長野県	41.2	33	43,381	3	1,008	11	2.3	25	5,982	1
岐阜県	44.6	22	21,918	24	1,584	4	7.2	3	753	16
静岡県	56.0	13	26,337	20	837	16	3.2	19	1,157	10
愛知県	64.3	3	27,115	19	498	26	1.8	29	287	34
三重県	61.8	5	19,070	27	527	24	2.8	23	465	27
滋賀県	41.8	30	14,867	34	306	36	2.1	27	81	43
京都府	38.3	37	14,547	37	619	22	4.3	12	232	37
大阪府	48.3	18	7,729	46	128	45	1.7	33	31	47
兵庫県	42.5	27	38,587	5	514	25	1.3	38	322	33
奈良県	60.6	8	11,211	43	652	20	5.8	7	230	38
和歌山県	61.0	6	18,335	28	340	35	1.9	28	385	30
鳥取県	54.1	14	14,850	35	843	15	5.7	8	368	31
島根県	39.2	35	15,715	32	875	14	5.6	9	589	26
岡山県	42.5	28	29,186	15	1,174	8	4.0	14	609	24
広島県	32.9	41	22,946	21	1,453	5	6.3	6	719	18
山口県	44.6	21	16,012	31	543	23	3.4	17	327	32
徳島県	60.2	10	14,683	36	264	37	1.8	31	1,037	11
香川県	26.5	44	16,490	30	88	46	0.5	45	465	27
愛媛県	60.9	7	22,063	22	968	12	4.4	11	675	21
高知県	65.2	2	13,061	39	882	13	6.8	5	729	17
福岡県	62.9	4	28,663	16	719	18	2.5	24	1,457	7
佐賀県	66.6	1	14,514	38	406	31	2.8	22	143	41
長崎県	43.1	26	18,022	29	178	40	1.0	42	639	23
熊本県	60.5	9	34,430	9	1,255	7	3.6	15	1,348	9
大分県	51.4	15	19,668	26	1,329	6	6.8	4	1,604	6
宮崎県	56.7	12	21,924	23	1,796	2	8.2	2	2,550	4
鹿児島県	47.4	19	29,919	12	367	32	1.2	39	704	19
沖縄県	11.3	47	11,316	42	8	47	0.1	47	72	44
資料	林野庁 計画課調べ (H29.3.31)		2020年農林業センサス						令和2年 林業産出額	

素材生産量		製材品出荷量		木材・木製品 出荷額		特用林産物生産量					
順位		順位		順位		乾しいたけ		生しいたけ		きくらげ	
千m ³		千m ³		百万円		トン		トン		トン	
1.5%	465	1.2%	193	1.5%	51,761	0.2%	47.2	9.9%	1,511.9	0.4%	81.0
357		194		35,593		37.8		2,056.2		32.0	
21,835		9,092		2,432,770		2,216.2		71,057.6		3,823.6	
3,163	1	800	3	138,168	3	14.3	19	5,631.7	2	57.0	19
971	6	86	29	12,804	43	0.1	47	174.9	43	18.7	31
1,431	3	284	10	56,158	16	98.4	5	4,659.9	3	8.3	40
627	11	94	26	72,924	10	10.2	21	1,039.3	21	198.2	4
1,183	4	214	13	64,352	12	2.9	38	3,899.6	5	4.3	43
305	23	156	17	20,423	40	3.2	35	1,214.6	19	23.8	25
890	8	411	7	53,581	18	13.3	20	3,371.3	7	81.0	14
401	18	776	4	152,555	1	4.2	34	751.7	25	182.6	6
658	10	288	9	87,002	6	35.2	9	3,152.6	8	82.7	12
252	26	81	31	69,510	11	19.3	13	4,103.1	4	81.5	13
67	41	35	35	61,536	14	7.0	27	666.4	29	10.1	38
50	43	22	41	63,652	13	6.2	30	3,476.3	6	10.3	37
64	42	x	46	9,945	44	1.2	42	216.8	38	3.3	45
10	45	2	45	22,644	38	0.3	46	206.7	39	20.4	28
119	37	66	33	30,266	32	24.2	10	2,425.0	13	113.4	9
112	38	167	15	32,149	31	2.4	39	1,575.2	15	80.4	15
108	39	35	35	20,753	39	6.6	29	317.0	36	10.7	36
122	36	34	37	77,692	9	3.1	36	203.8	40	4.8	42
125	34	13	42	7,476	45	1.1	43	195.9	42	34.6	24
460	15	109	23	26,741	35	5.3	32	3,016.7	9	10.1	38
385	19	148	18	60,264	15	17.2	17	2,465.4	12	185.7	5
608	12	99	25	134,771	4	64.2	7	1,518.3	16	50.3	20
139	31	85	30	127,226	5	8.7	24	858.4	22	70.3	18
277	25	127	20	49,281	20	17.9	15	787.1	23	20.5	27
72	40	26	39	29,476	33	0.5	45	372.1	34	14.7	33
159	30	89	27	46,138	24	3.0	37	198.0	41	3.3	45
x	46	7	44	85,116	7	7.5	26	67.7	47	75.6	17
301	24	73	32	43,262	26	9.3	22	681.2	27	2.9	47
125	34	87	28	48,908	21	1.9	40	409.4	33	13.5	34
206	29	103	24	33,395	30	6.9	28	1,085.2	20	42.0	22
232	27	24	40	22,863	37	17.1	18	277.7	37	268.6	1
346	21	58	34	44,776	25	17.6	16	1,366.3	18	78.0	16
427	16	165	16	81,564	8	9.3	22	1,509.9	17	92.7	10
347	20	1,026	1	143,928	2	5.8	31	673.5	28	3.6	44
221	28	141	19	47,593	23	19.8	12	363.2	35	259.2	2
333	22	111	21	35,950	28	5.2	33	7,047.6	1	15.8	32
13	44	11	43	54,015	17	0.9	44	123.0	44	22.8	26
563	13	434	5	34,610	29	126.8	4	621.3	31	48.2	21
519	14	218	12	17,798	41	18.2	14	432.7	32	40.1	23
402	17	260	11	47,767	22	21.7	11	738.3	26	85.0	11
130	33	111	21	25,253	36	7.7	25	72.2	46	8.2	41
139	31	32	38	6,484	46	49.5	8	2,855.6	11	18.9	30
938	7	374	8	36,173	27	226.0	3	634.9	30	140.4	8
1,129	5	427	6	27,056	34	839.5	1	1,818.1	14	237.7	3
2,042	2	1,006	2	51,614	19	388.0	2	2,909.5	10	11.6	35
664	9	170	14	16,077	42	66.1	6	782.1	24	164.2	7
x	46	x	46	1,079	47	1.4	41	90.4	45	20.4	28
令和3年木材統計				2020年工業統計 (従業者4人以上 の事業所)		令和3年特用林産基礎資料					

※ 合計が一致しないのは有効数値で四捨五入しているため
×は生産者が2戸以下のため

都道府県	特用林産物生産量				保安林面積				保安林面積	
	木		たけのこ		総数		国有林		民有林	
	炭	順位	たけのこ	順位	総数	順位	国有林	順位	民有林	順位
単位数	トン		トン		ha		ha		ha	
占有率	0.1%		2.1%		1.0%		0.3%		1.8%	
全国平均	153.0		424.0		260,220		147,192		113,028	
四国平均	355.0		466.0		130,621		44,791		85,830	
全国計	7,206.5		19,907.4		12,230,318		6,918,022		5,312,296	
北海道	639.3	4	-	45	3,774,994	1	2,860,184	1	914,810	1
青森県	18.1	26	-	45	388,842	9	338,053	5	50,789	37
岩手県	1,816.0	1	5.1	37	476,788	3	333,977	6	142,810	9
宮城県	56.7	15	113.4	21	183,353	20	115,079	15	68,274	31
秋田県	3.4	43	3.1	39	462,909	4	366,375	2	96,533	24
山形県	30.8	20	161.1	17	412,711	7	342,281	4	70,430	30
福島県	71.9	11	14.5	33	396,844	8	282,356	7	114,488	15
茨城県	13.4	30	107.5	22	55,913	39	38,038	21	17,875	43
栃木県	107.1	9	164.3	16	195,713	19	115,203	14	80,510	29
群馬県	60.1	13	13.6	34	234,592	12	140,029	11	94,562	25
埼玉県	18.0	27	1.9	41	48,034	41	11,864	37	36,169	40
千葉県	1.6	45	320.6	13	18,691	46	6,799	42	11,892	47
東京都	5.3	40	-	45	19,299	45	2,625	46	16,674	44
神奈川県	6.1	38	5.2	36	51,912	40	10,397	40	41,515	39
新潟県	18.5	24	20.3	31	427,097	5	261,914	8	165,182	8
富山県	99.0	10	30.7	30	196,947	18	104,367	16	92,580	26
石川県	27.1	22	330.9	12	85,065	34	33,853	25	51,212	36
福井県	16.6	28	379.6	8	144,003	26	37,553	22	106,450	19
山梨県	5.5	39	6.8	35	202,439	14	4,272	45	198,167	5
長野県	27.2	21	37.6	29	580,983	2	346,665	3	234,318	3
岐阜県	9.2	33	51.3	26	423,355	6	172,743	9	250,612	2
静岡県	58.3	14	342.0	10	175,219	21	83,542	17	91,677	27
愛知県	14.7	29	15.2	32	69,618	38	10,601	39	59,016	35
三重県	62.6	12	280.0	14	126,149	29	22,421	30	103,728	21
滋賀県	7.3	37	3.0	45	82,548	35	16,275	34	66,274	32
京都府	8.1	35	3,163.9	3	106,062	32	5,082	44	100,980	22
大阪府	9.4	32	92.1	23	17,359	47	1,094	47	16,264	45
兵庫県	43.7	17	160.6	18	199,317	16	24,704	28	174,613	6
奈良県	7.5	36	1.1	42	71,929	36	11,177	38	60,751	34
和歌山県	989.6	3	79.3	24	134,314	28	16,051	35	118,263	13
鳥取県	2.8	44	45.2	28	139,206	27	30,595	26	108,611	18
島根県	8.9	34	50.5	27	199,575	15	29,039	27	170,536	7
岡山県	25.8	23	183.8	15	172,916	22	34,344	24	138,571	10
広島県	1.0	46	4.5	38	252,114	11	46,119	19	205,995	4
山口県	18.4	25	135.7	19	114,907	31	9,308	41	105,599	20
徳島県	3.7	42	415.6	7	116,628	30	18,354	32	98,273	23
香川県	4.4	41	985.8	5	25,628	44	6,434	43	19,194	42
愛媛県	33.1	19	121.1	20	146,815	25	37,424	23	109,391	17
高知県	1,380.6	2	341.0	11	233,412	13	116,951	13	116,461	14
福岡県	11.1	31	4,386.0	1	105,412	33	23,437	29	81,975	28
佐賀県	0.3	47	64.3	25	43,505	42	13,633	36	29,872	41
長崎県	51.1	16	0.4	44	71,737	37	21,279	31	50,459	38
熊本県	364.0	6	2,286.8	4	169,868	23	58,186	18	111,683	16
大分県	404.4	5	363.1	9	163,881	24	43,392	20	120,490	12
宮崎県	275.7	8	619.5	6	282,813	10	160,693	10	122,119	11
鹿児島県	329.3	7	3,998.7	2	198,281	17	135,560	12	62,722	33
沖縄県	39.8	18	0.7	43	30,624	43	17,699	33	12,926	46
資料	令和3年特用林産基礎資料				森林・林業統計要覧2021				森林・林業統計要覧2021	

既設林道の現況						備考
総数		国有林		民有林		
km	順位	km	順位	km	順位	
1.4%		0.1%		2.1%		
2,972		983		1,989		
2,377		551		2,044		
139,678		46,194		93,484		
23,868	1	16,376	1	7,492	1	
4,199	9	2,986	2	1,212	35	
5,919	4	2,378	4	3,541	5	
2,211	21	745	15	1,466	32	
5,279	6	2,649	3	2,630	10	
3,073	15	1,132	11	1,941	20	
5,831	5	1,736	8	4,095	4	
1,228	39	646	16	582	43	
2,034	25	572	17	1,462	33	
2,547	17	941	14	1,606	29	
902	41	42	41	860	40	
684	43	78	36	606	41	
552	44	31	44	521	44	
693	42	92	35	601	42	
3,536	11	489	18	3,047	6	
1,802	32	61	38	1,740	25	
2,098	24	25	45	2,073	16	
2,237	20	120	32	2,118	15	
2,192	22	57	40	2,135	14	
7,203	2	2,310	5	4,893	2	
6,104	3	1,571	9	4,533	3	
3,513	12	991	13	2,522	12	
1,702	33	211	26	1,490	31	
2,175	23	255	24	1,921	22	
1,282	38	99	33	1,183	37	
1,560	34	35	43	1,525	30	
395	46	6	46	389	46	
1,927	31	188	29	1,738	26	
1,091	40	95	34	996	39	
2,006	26	196	28	1,810	24	
1,401	36	201	27	1,200	36	
1,934	30	251	25	1,682	27	
2,354	19	345	21	2,010	18	
3,103	13	404	20	2,699	8	
1,980	28	76	37	1,905	23	
1,982	27	60	39	1,922	21	
461	45	40	42	421	45	
2,889	16	336	22	2,553	11	
4,174	10	1,769	7	2,405	13	
1,936	29	299	23	1,637	28	
1,337	37	179	30	1,158	38	
1,542	35	169	31	1,373	34	
3,091	14	1,028	12	2,064	17	
2,424	18	471	19	1,953	19	
4,711	7	2,041	6	2,670	9	
4,218	8	1,415	10	2,803	7	
300	47	-	47	300	47	
森林・林業統計要覧2021						

※ 合計が一致しないのは有効数値で四捨五入しているため xは生産者が2戸以下のため

127表 森林・林業の主な出来事

年	国内の主な出来事	徳島県内の主な出来事
1989 (平成元年)	<ul style="list-style-type: none"> ● 1月 昭和天皇崩御 ● 4月 消費税(3%)スタート ● 4月 昭和天皇誕生日4月29日を「みどりの日」に制定(現在は5月4日) ● 5月 造林補助事業拡充(3～6年齢級の除間伐) ● 12月 株価最高値(バブル相場) 	<ul style="list-style-type: none"> ● 5月 第40回全国植樹祭開催(神山森林公園) ● 5月 第18回全国林業後継者大会(神山町) ● 7月 神山森林公園開園 ● 8月 林道川崎国見山線「国見山橋」完成(吉野川に架かる唯一の林道橋) ● 10月 阿波麻植森林組合設立
1990 (平成2年)	<ul style="list-style-type: none"> ● 6月 間伐促進強化対策開始 ● 7月 特用林産産地化形成総合対策事業開始 ● 10月 バブル経済破綻(株価・地価下落) ● 12月 森林インストラクター制度創設 	<ul style="list-style-type: none"> ● 10月 3000日の徳島戦略「県産木造住宅システムの整備」プロジェクト発表 ● 10月 津田木材団地、木材港開港 ● 11月 林道元山槻地線開通式
1991 (平成3年)	<ul style="list-style-type: none"> ● 1月 針葉樹の構造用製材のJAS規格制定(7月施行)スギの強度性能向上へ ● 4月 (財)日本木材総合情報センター発足(日本木材備蓄機構を改組) ● 4月 森林法改正・公布(7月施行)流域管理システムを位置づけ ● 5月 国有林野事業改善特別措置法改正 ● 7月 国有林野事業3年改善計画策定 ● 9月 農林水産省「高性能林業機械化促進方針」策定 ● 12月 樹木医を初認定 	<ul style="list-style-type: none"> ● 3月 南川生活環境保全林完成 ● 3月 柴小屋生活環境保全林完成 ● 3月 (財)徳島県林業労働対策基金設立 ● 4月 林業山村活性化林業構造改善事業スタート ● 6月 林道六丁轟線開通式 ● 6月 徳島県木造住宅供給システム推進協議会発足、各専門部会により、基本構想を検討 ● 9月 吉野川(三好)流域林業活性化センター設立 ● 9月 台風19号(リンゴ台風)で三好郡を中心に甚大な風倒木被害 ● 10月 全国竹の大会開催(阿南市)
1992 (平成4年)	<ul style="list-style-type: none"> ● 2月 林野庁 都道府県知事宛に「広く消費者へ木材需要の促進」を指示 ● 6月 国連環境開発会議(地球サミット)気候変動枠組条約と生物多様性条約に署名 ● 9月 第八次治山事業5箇年計画の閣議決定 ● 11月 環境基本法 公布・施行 	<ul style="list-style-type: none"> ● 3月 竜王山生活環境保全林完成 ● 3月 「県産木造住宅供給システム」基本構想策定 ● 5月 林道笹無池ヶ谷線開通式 ● 5月 林道小島内田線開通式 ● 9月 林総センター「高性能林業機械オペレーター養成研修」開始 ● 10月 木頭森林組合設立
1993 (平成5年)	<ul style="list-style-type: none"> ● 1月 農水省・自治省「ふるさと林道緊急整備事業」創設 ● 第一次から第三次まで大型補正予算 <ul style="list-style-type: none"> 一次閣議決定 5月 二次閣議決定 10月 三次閣議決定 2月 ● 6月 建築基準法改正施行(木造建築の規制緩和(木造建築物元年)) ● 8月 細川連立内閣(非自民政権)発足 	<ul style="list-style-type: none"> ● 3月 植桜生活環境保全林完成 ● 5月 林道杖立線開通式 ● 8月 那賀・海部川(海部)流域林業活性化センター設立 ● 10月 国産材需要開発センター(新技術開発棟)オープンラボ完成 ● 10月 相生町第3セクターあじさい木工(株)操業開始 ● 10月 木の日キャラバン隊にて木材需要拡大PR開始 ● 11月 相生森林美術館 開館 ● 11月 徳島県森林整備担い手対策基金条例公布
1994 (平成6年)	<ul style="list-style-type: none"> ● 4月 労働基準法改正により、林業も労働時間法制の対象に ● 6月 気候変動枠組条約公布 	<ul style="list-style-type: none"> ● 1月 山城町森林組合 ログハウス工場完成 ● 3月 林道増川線開通

年	国内の主な出来事	徳島県内の主な出来事
1994 (平成6年)	<ul style="list-style-type: none"> ● 6月 農山漁村余暇(グリーンツーリズム)促進法公布(H7.4月施行) ● 6月 円高初の1ドル100円割れ ● 7月 製造物責任法(PL法)公布(H7.7月施行) 	<ul style="list-style-type: none"> ● 3月 林道海川野久保線開通 ● 4月 木屋平村第3セクター(株)ウッドピア設立 ● 6月 林間広場オープン(相生町グランド) ● 10月 林道熊谷線開通式 ● 11月 県産木造住宅供給システムにて近畿圏に第1号が上棟
1995 (平成7年)	<ul style="list-style-type: none"> ● 1月 阪神・淡路大震災 ● 4月 流域総合間伐対策開始 ● 4月 円高1ドル80円割れ ● 5月 緑の募金による森林整備等の推進に関する法律公布(6月施行) 「緑の羽根募金」を「緑の募金」へ ● 7月 林野庁「水源の森百選」選定・公表(剣山水源の森、轟山水源の森など) 	<ul style="list-style-type: none"> ● 3月 生活環境保全林完成(中尾山・船窪・金清) ● 3月 県産木造住宅供給システムの組織が協同組合を設立(TS・SWS) ● 4月 大工養成校とくしま木匠塾開校 ● 4月 日本製紙と永大産業が出資 N&E(株)設立(H9.1落成式) ● 7月 指導林家全国研修会開催(山城町) ● 7月 活動拠点施設オープン(山城町三好林業総合センター) ● 10月 三好林業機械化センター協同組合設立 協同組合みよし木材団地設立 ● 10月 中尾山高原でグラススキー全日本選手権 ● 10月 吉野川(徳島)、吉野川(美馬)流域林業活性化センター設立 ● 11月 吉野川(川島)流域林業活性化センター設立
1996 (平成8年)	<ul style="list-style-type: none"> ● 4月 労働省 林業用モノレールでの人員輸送を正式に認知 ● 5月 林業経営基盤の強化等の促進のための資金の融資に関する暫定措置法 ● 5月 林業労働力の確保の促進に関する法律 ● 5月 木材の安定供給の確保に関する法律公布 ● 11月 森林資源に関する基本計画 	<ul style="list-style-type: none"> ● 1月 吉野川流域林業活性化センター設立 ● 2月 とくしま森とみどりの会設立(徳島県林業振興会を改組) ● 3月 吉野川流域林業活性化実施計画策定 ● 6月 徳島県プレカット協会設立 ● 6月 上勝町第3セクター(株)もくさん設立 ● 7月 森づくりボランティア(県民参加の森づくり推進事業)開始 ● 7月 那賀・海部川(那賀)流域林業活性化センター設立 ● 8月 経営基盤強化林業構造改善事業(木材供給圏確立型)スタート ● 11月 那賀・海部川流域林業活性化センター設立 ● 12月 徳島県木の家づくり協会発足
1997 (平成9年)	<ul style="list-style-type: none"> ● 保安林制度創設100周年 ● 1月 林野庁長官に高橋勲氏(S56: 県治山林道課長、S57: 県農林水産部参事) ● 1月 製材等の日本農林規格(針葉樹の造作用、下地用製材広葉樹製造など施行) ● 3月 森林病虫害等防除法の改正 ● 4月 消費税率引上げ(3%→5%) ● 12月 林政審議会答申(「林政の基本方向と国有林野事業の抜本的革命」) ● 12月 地球温暖化防止京都会議 京都議定書採択 	<ul style="list-style-type: none"> ● 6月 林道小川平線部分開通 ● 7月 林道杉地白ヶ谷線開通式 ● 7月 (財)徳島県林業労働力確保支援センター設立 ● 8月 「森の案内人」養成講座開始 ● 8月 一宇村剣山スキー場総合案内施設オープン ● 10月 海部林材協同組合が発足しプレカット工場建設 ● 10月 美馬郡北部森林組合設立 三好東部森林組合設立 ● 10月 第34回全国林業労働災害防止大会開催(徳島市) ● 12月 井川町腕山スキー場体験交流センターオープン ● 12月 山城町第3セクター(株)山城もくもく設立 ● 12月 山地防災ヘルパー制度創設

年	国内の主な出来事	徳島県内の主な出来事
1998 (平成10年)	<ul style="list-style-type: none"> ● 1月 第九次治山事業七箇年計画の閣議決定 ● 3月 特定非営利活動促進法(NPO法)公布(12月施行) ● 4月 明石海峡大橋開通(神戸・鳴門ルート完成) ● 6月 建築基準法改正(H12.6施行)(仕様規定から性能規定へ) ● 10月 国有林野事業の革命のための特別措置法 ● 10月 国有林野事業の革命のための関係法律の整備に関する法律 ● 10月 森林法改正(市町村森林整備計画を全市町村が策定、伐採届の受理権限を市町村に委譲) 	<ul style="list-style-type: none"> ● 1月 協同組合連合会徳島サンライフ21発足 ● 3月 生活環境保全林完成(東龍王・土柱) ● 3月 那賀・海部川流域林業活性化実施計画策定 ● 3月 情報処理センターオープン森林情報システム整備(木頭森林組合) ● 4月 徳島県特用林産振興基本計画樹立(計画期間H10～H19) ● 4月 樹恩ネットワーク設立総会(池田町) ● 4月 「大学の森」オープン(井川町) ● 4月 徳島県林業架線作業主任者協会解散 ● 7月 「木材利用推進連絡協議会」発足 ● 7月 第9回緑の少年団全国大会開催(徳島市、海南町) ● 8月 林道焼山寺名ヶ平線開通式 ● 10月 三好木材流通加工団地内に三好木材センター事業(株)市場施設完成(11月落成式)
1999 (平成11年)	<ul style="list-style-type: none"> ● 6月 鳥獣保護法改正(特定鳥獣保護管理計画制度創設) ● 5月 緊急地域雇用特別交付金の創設決定 ● 6月 住宅品質確保法公布(H12.4施行)(10年間の瑕疵担保責任) ● 7月 森林・林業・木材産業基本政策検討会結果報告 ● 7月 ダイオキシン対策特措法公布(H12.1施行) ● 10月 緑資源公団発足(森林開発公団から変更) 	<ul style="list-style-type: none"> ● 3月 阿波麻植素材生産(協)設立 ● 4月 海部森林組合設立 ● 5月 ハウスG住宅センター(協)ウッドプラザオープン ● 7月 神山森林公園東龍王地区オープン ● 7月 木頭森林組合横石木材センター完成 ● 11月 徳島県しいたけフェア神戸で開催 ● 12月 山林管理受託センター設置(木頭森林組合)
2000 (平成12年)	<ul style="list-style-type: none"> ● 2月 全森連「間伐材マーク」「標語」決定 ● 4月 緊急間伐総合対策開始(9歳級までの特定間伐事業) ● 7月 改正JAS法施行 ● 10月 林政審議会による「新たな林政の展開方向」公表 ● 11月 気候変動枠組条約第6回締約国会議(COP6)開催(オランダ) ● 12月 林野庁「林政改革大綱」「林政改革プログラム」公表 	<ul style="list-style-type: none"> ● 1月 林業普及指導事業50周年記念式典 ● 4月 フォレストタウン徳島大谷オープン ● 6月 山城町集成材(3層パネル)工場落成式 ● 7月 森林土木協会30周年記念全国自然公園大会(海南町) ● 8月 千年の森推進協議会発足 ● 11月 神山森林公園入園者200万人達成式&記念健康ウォーク開催 ● 12月 「とくしま夢あかり21」に徳島すぎ出展(藍場浜公園)
2001 (平成13年)	<ul style="list-style-type: none"> ● 4月 ねぎ、生しいたけ及び畳表に関するセーフガード暫定措置の発動 ● 4月 「国等による環境物品等の調達の推進等に関する法律(グリーン購入法)」施行 ● 4月 造林公共「長期育成循環施業(誘導伐)」開始 ● 7月 林業基本法等改正「森林・林業基本法」施行 ● 7月 森林法改正公布(H14.4施行)(水土保全林、共生林、循環林の3機能区分) ● 11月 気候変動枠組条約第7回締約国会議(COP7)で京都議定書の運用ルール合意 ● 11月 森林の多面的の評価額(67兆7,831億円)を日本学術会議の答申を受けて公表 ● 11月 保安林の指定施業要件の基準見直し ● 11月 「緊急地域雇用特別交付金事業」を盛り込んだ2001年度補正予算成立 	<ul style="list-style-type: none"> ● 2月 木製品展示会「木になる徳島展」開催(東京) ● 2月 第1回徳島県ニホンジカ保護管理検討会開催 ● 6月 とくしま森林づくり構想策定検討委員会初会合 ● 9月 「徳島県ニホンジカ保護管理計画」樹立 ● 11月 美馬南部森林組合設立 ● 11月 日和佐町森林組合合併 ● 11月 国と同様の手法で本県森林の評価額を試算すると8,144億円 ● 12月 森林審議会で森林のプーニング案了承 ● 12月 平成16年度に開催される第28回全国育樹祭の会場が県立神山森林公園に決定

年	国内の主な出来事	徳島県内の主な出来事
2002 (平成14年)	<ul style="list-style-type: none"> ● 3月 地球温暖化対策推進大綱策定 ● 6月 京都議定書の批准を閣議決定 ● 7月 シックハウス症候群の原因物質の規制を盛り込んだ改正建築基準法施行 ● 12月 「地球温暖化防止森林吸収源10ヵ年対策」策定 ● 12月 「バイオマス・ニッポン総合戦略」閣議決定 ● 12月 「廃棄物の処理及び清掃に関する法律」「ダイオキシン類対策特別措置法」の規制強化 	<ul style="list-style-type: none"> ● 3月 「とくしま森林づくり構想」策定 ● 3月 「徳島県農林水産業・農山漁村行動計画」策定 ● 4月 森林整備地域活動支援交付金制度スタート ● 4月 市町村森林整備計画において重視すべき森林の機能をゾーニング ● 10月 徳島中央森林組合設立 ● 11月 林道大惣線開通 ● 12月 第28回全国育樹祭の大会テーマ、シンボルマーク、ポスター原画が決定 ● 12月 徳島県木材団地(津田)内に木材乾燥を目的とした熱源ボイラー稼働
2003 (平成15年)	<ul style="list-style-type: none"> ● 3月 合板や集成材などに関する(シックハウス関連)改正JASの施行 ● 4月 高知県が全国初の「森林環境税」導入 ● 4月 緑の雇用担い手育成対策事業開始 ● 5月 森林法、林業金融法改正 ● 6月 日本型森林認証制度の普及を目指す「緑の認証会議」設立 ● 7月 「林業・木材産業改善資金」実施 ● 8月 農林水産省「木材利用拡大計画」策定 ● 10月 独立行政法人「緑資源機構」(旧・森林開発公団)、「森林信用基金」発足 ● 12月 気候変動枠組条約国会合でCDM植林の基本ルール等が決定 ● 12月 「国有林の管理経営に関する基本計画に関する基本計画」決定 	<ul style="list-style-type: none"> ● 3月 徳島駅前に第28回全国育樹祭広告塔設置 ● 3月 徳島県森林林業研究所内の木材需要開発センターに住宅資材性能試験棟完成 ● 3月 四国森林管理局「四国山地緑の回廊(石鎚山地区・剣山地区)」設定 ● 6月 第28回全国育樹祭徳島県実行委員会設立 ● 7月 高丸山千年の森「ふれあい館」開所 ● 7月 第28回全国育樹祭イメージソング歌詞の募集開始 ● 8月 「徳島すぎ地産地消推進事業」開始
2004 (平成16年)	<ul style="list-style-type: none"> ● 3月 「木材輸出振興協議会」発足 ● 3月 「バイオマスタウン」具体化へ基本方針 ● 4月 改正森林法が成立 ● 6月 「森林整備保全事業計画」が閣議決定 ● 9月 中国、木炭輸出禁止措置 ● 11月 政府与党「三位一体改革」決定 ● 11月 スギヒラタケで急性脳症続発 	<ul style="list-style-type: none"> ● 生しいたけ生産量全国一位に ● 1月 第28回全国育樹祭イメージソング歌詞の決定・表彰式 ● 1月 第28回全国育樹祭記念シンポジウム「林業が担う日本文化の未来」開催 ● 3月 「とくしま豊かな森づくり実行計画」策定 ● 3月 日亜化学工業(株)林業公社に10億円寄付「とくしま絆の森事業」創設 ● 4月 高丸山千年の森オープン ● 7月 台風10号上那賀町、木沢村などで大規模山地災害 ● 10月 第28回全国育樹祭開催 ● 11月 「四国山の日」制定 ● 11月 林道神野内妻線開通 ● 12月 林道阿佐名頃線開通
2005 (平成17年)	<ul style="list-style-type: none"> ● 2月 京都議定書発効 ● 3月 「バイオマス・日本総合戦略」閣議決定 ● 4月 京都議定書目標達成計画閣議決定(森林吸収源で3.9%削減) ● 4月 AGとSPを一元化「林業普及指導員」に ● 7月 改正森林組合法の施行 	<ul style="list-style-type: none"> ● 2月 難燃処理の徳島すぎ「準不燃材料」に認定 ● 4月 「林業再生プロジェクト」開始 ● 7月 徳島すぎ合板原木出荷協議会設立 ● 10月 「四国の森づくりネットワーク」設立 ● 10月 「とくしま森と木の祭典」開催
2006 (平成18年)	<ul style="list-style-type: none"> ● 4月 「グリーン購入法」改正 ● 6月 鳥獣保護法改正(H19.4施行)網猟免許とわな免許に区分 ● 9月 新「森林・林業基本計画」が閣議決定 	<ul style="list-style-type: none"> ● 1月 「徳島すぎファンクラブ」を設立 ● 3月 林道辺川内山線開通 ● 4月 三好西部森林組合設立

年	国内の主な出来事	徳島県内の主な出来事
2006 (平成18年)		<ul style="list-style-type: none"> ● 4月 徳島県鳥獣被害防止センター設置 ● 9月 (株)ウッドピアが県内初SGEC認証を取得 ● 10月 県が「木材認証制度」を開始
2007 (平成19年)	<ul style="list-style-type: none"> ● 2月 「美しい森づくり推進国民運動」がスタート ● 4月 花粉発生源対策プロジェクトチームを設置 ● 5月 5月4日を「みどりの日」に(4月29日は「昭和の日」に) ● 7月 生産工程の木くず焚ボイラーは廃棄物処理施設とみなさないとの環境省通達 ● 12月 鳥獣被害防止特措法公布(H20.2施行)(交付税・補助事業による支援等) 	<ul style="list-style-type: none"> ● 2月 木頭森林組合と鷲敷町森林組合が合併 ● 4月 美馬森林組合設立 ● 4月 那賀町がバイオマスタウン構想策定 ● 7月 「林業飛躍プロジェクト」開始 ● 12月 那賀町阿津江地区地すべり防止事業が国直轄事業に採択
2008 (平成20年)	<ul style="list-style-type: none"> ● 1月 「京都議定書」における「第1約束期間」(2008～2012)がスタート ● 3月 独立行政法人「緑資源機構」解散 水源林造成事業は(独)森林総研へ ● 5月 「間伐促進特別措置法」公布、施行 ● 7月 洞爺湖サミットで温暖化問題を議論 ● 9月 リーマンショックによる世界同時不況 	<ul style="list-style-type: none"> ● 3月 四国森林管理局と県の間で「とくしまの森づくりに関する覚書」を締結 ● 3月 アサヒビール(株)森づくり寄附キャンペーン開始 ● 5月 四国森林管理局「那賀町治山事務所」開設(阿津江地区直轄事業開始) ● 12月 食料・農林水産業・農山漁村基本条例制定(H21.4施行)
2009 (平成21年)	<ul style="list-style-type: none"> ● 1月 厚労省「緊急雇用創出事業」創設 ● 4月 J-VER制度 受付開始 ● 5月 森林整備加速化・林業飛躍基金創設 ● 6月 バイオマス活用推進基本法公布(H21.9施行) ● 6月 国有林の分収育林緑のオーナー訴訟(大阪地裁) ● 9月 民主党政権スタート ● 9月 国連気候変動首脳会合において90年比25%削減を表明 ● 11月 新政権による事業仕分け実施 ● 12月 農水省「森林・林業再生プラン」策定 10年後木材受給率50%を目指す 	<ul style="list-style-type: none"> ● 2月 つるぎ木材加工協同組合設立 ● 2月 三好市がバイオマスタウン構想策定 ● 2月 大川原高原で風力発電開始 ● 3月 林道小川平線開通 ● 3月 徳島県素材生産流通協同組合設立 ● 3月 那賀町にバイオ液体燃料(BTL)生産実証プラント建設決定 ● 7月 徳島すぎC材・MDF活用協議会設立 ● 7月 「とくしま協働の森づくり事業」がスタート ● 11月 「四国山の日」イベント開催 千年の森 ● 11月 神山森林公園20周年イベント
2010 (平成22年)	<ul style="list-style-type: none"> ● 5月 事業仕分け第二弾実施 ● 5月 公共建築物等木材利用促進法公布(10月施行) ● 10月 生物多様性条約第10回締約国会議(COP10)開催 名古屋 ● 12月 関西広域連合発足 	<ul style="list-style-type: none"> ● 1月 ウッドプレスゆたか野展示場オープン ● 2月 バイオ液体燃料生産実証プラント稼働 ● 3月 雨水による森林被害60ha(雨水被害は四国初) ● 5月 つるぎ町で全国巨樹フォーラム開催 ● 6月 美馬市でSGEC全国フォーラム開催 ● 9月 県産住宅資材・木製品展示場オープン(徳島県木材団地) ● 10月 住友林業クレスト合板工場を(株)日新に売却 ● 12月 県産スギ台湾へ試験輸出(県森連) ● 12月 「徳島県木材利用指針」策定
2011 (平成23年)	<ul style="list-style-type: none"> ● 国際森林年 ● 1月 国産杉・ヒノキ材高騰 15年ぶり高値 住宅回復、採用増える ● 3月 東日本大震災(M9.0) ● 4月 森林法改正公布(H24.4施行)(所有者不明、間伐可能に) ● 4月 2012年度から自然エネルギーで作る電気の買い取り制度を導入方針 	<ul style="list-style-type: none"> ● 2月 県産材「エコポイント」開始 ● 3月 関西広域連合 CO2取引制度へ作業チーム徳島市で初会合 ● 4月 「次世代林業プロジェクト」開始 ● 4月 (株)日新合板工場操業 ● 4月 とくしま豊かな森づくり推進基金創設

年	国内の主な出来事	徳島県内の主な出来事
2011 (平成23年)	<ul style="list-style-type: none"> ● 5月 東日本大震災の復興財源として地方交付税を最大10%削減方針 ● 7月 全国森林計画変更 森林の3機能区分廃止 ● 7月 准フォレスター制度開始 ● 11月 3次補正が成立(森林整備加速化・林業飛躍基金積み増し延長) ● 12月 日本は京都議定書の第二約束期間に参加しないことを表明(COP17) 	<ul style="list-style-type: none"> ● 5月 「ウッド通貨モデル事業」スタート ● 8月 とくしま森林づくり県民会議設立 ● 8月 福島県に「杉板倉工法」仮設住宅200戸完成 ● 8月 徳島木造建築研究会発足 ● 10月 災害発生時の仮設住宅建設にかかる協定を全木協と全国初の協定締結 ● 12月 神山森林公園の愛称「イルローザの森」(ネーミング・ライツ) ● 12月 林業公社あり方検討委員会が経営改善で存続すべきとする報告書を提出
2012 (平成24年)	<ul style="list-style-type: none"> ● 1月 日本CLT協会設立 ● 2月 がれきのバイオマス発電 被災4市に施設建設(林野庁支援) ● 4月 林業普及指導運営方針策定(各都道府県に林業革新支援専門員配置) ● 4月 森林法改正施行 森林経営計画制度開始 ● 5月 外国資本、国内の森林を157ha買収 ● 7月 全国知事会で「地球温暖化防止に向けた森林吸収源対策等の推進に関する決議」採択 ● 7月 再生可能エネルギー固定買取制度(FIT)開始 ● 7月 「森林関係の地球温暖化対策を考える会」が「日本森林非常事態宣言」決議 ● 8月 国概算要求 木造住宅購入にポイント(木材利用エコポイント)を盛り込む ● 8月 漁業・林業も就業支援 13年度から 給付金、年150万円 ● 10月 森林施業プランナー認定制度開始 ● 12月 自民党安倍政権スタート 	<ul style="list-style-type: none"> ● 1月 スギ材強度研究を報告 県森林研でシンポジウム ● 3月 林道下司林谷線開通 ● 4月 林業振興の拠点開所 木材利用創造センターが県森林林業研究所内にオープン ● 6月 徳島県と国土地理院、地理情報を相互提供 ● 7月 県有林のCO2吸収量販売へ オフセット・クレジットの認証取得 ● 8月 徳島木造建築学校開講 ● 9月 中国・湖南省林業庁幹部が来県 ● 9月 「徳島すぎ板倉の家」の復興モデル住宅が宮城県南三陸町で完成 ● 11月 木造施設建築支援マニュアルを作成 ● 11月 森林づくり県民会議ロゴ「フォレストすだちくん」決定
2013 (平成25年)	<ul style="list-style-type: none"> ● 2月 JAPICから「日本経済再生に資する『林業復活』についての提言」 ● 2月 補正予算成立(林業飛躍基金の積み増し) ● 3月 森林総研がスギの無花粉化に成功 ● 4月 日本型フォレスター認定制度開始 ● 4月 J-クレジット制度開始 (J-VER制度と国内クレジット制度を統合) ● 7月 木材利用ポイント制度開始 ● 7月 復興予算の「基金」返還要請 ● 7月 TPP交渉へ参加 ● 9月 2020東京オリンピック開催決定 ● 9月 国有林野事業特別会計最後の決算報告 ● 10月 木造校舎の実大火災「本実験」実施 ● 12月 第1回林業復活・森林再生を推進する国民会議開催 	<ul style="list-style-type: none"> ● 1月 森林林業研究所閉所式 ● 3月 木造公共建築事例集を作成 ● 3月 県産材輸出サポートセンター開設 ● 4月 「徳島県産材利用促進条例」施行 (H24.12公布) ● 4月 農林水産総合技術支援センター開所 ● 4月 「にし阿波循環型林業支援機構」を設立 ● 5月 林業公社 全国初「分収林買取り」開始 ● 5月 県産スギの長尺複合梁を開発 ● 5月 鳴門市森林組合解散 ● 7月 県産ヒノキのコンクリート型枠用合板を開発 ● 7月 林業復活対策を政策提言 ● 7月 県森林組合連合会と災害復旧の支援協定締結 ● 11月 林道木屋平木沢線開通 ● 12月 三好市に薪ボイラー5施設導入 ● 12月 「徳島県産材計画生産推進会議」を設立
2014 (平成26年)	<ul style="list-style-type: none"> ● 2月 補正予算総額5.5兆円が可決 ● 4月 消費税率引き上げ(5%→8%) ● 5月 映画「WOOD JOB!」で「森林の仕事」が注目 	<ul style="list-style-type: none"> ● 1月 サンマッシュ全国大会開催 ● 3月 森下元晴氏(元全国林業普及協会会長)死去 ● 4月 「徳島県豊かな森林を守る条例」施行 県有林化等推進基金創設

年	国内の主な出来事	徳島県内の主な出来事
2014 (平成26年)	<ul style="list-style-type: none"> ● 5月 祝日法が改正され「山の日」が国民の祝日に ● 5月 鳥獣保護法を「鳥獣保護管理法」に改正 ● 7月 水循環基本法施行 ● 8月 広島市で豪雨による土砂災害発生 ● 9月 第2次安倍改造内閣発足 ● 10月 「緑のオーナー」説明不足で国に賠償命令 ● 11月 「CLTの普及に向けたロードマップ」が公表 	<ul style="list-style-type: none"> ● 4月 「(公社)徳島森林づくり推進機構」発足 ● 5月 ウッドファースト(株)徳島工場竣工 ● 6月 木造建築サポートセンター開設 ● 8月 台風11号、12号による農林被害52億円 ● 11月 「ふれあいの森林づくり」で「かみかつ里山倶楽部」第1席表彰 ● 12月 林道下名栗山線開通 ● 12月 中国湖南省で緑化交流事業 ● 12月 大雪で倒木被害 三好市、東みよし町、つるぎ町で集落孤立
2015 (平成27年)	<ul style="list-style-type: none"> ● 1月 補正予算、加速化基金の継続は融資のみ「再生対策」546億円、主力は交付金に ● 2月 小規模バイオマス発電に優遇価格が平成27年度から新設 ● 4月 改正山村振興法成立が成立 10年延長し交付金を新設 ● 5月 鳥獣保護管理法改正施行 (都道府県主体の集中・広域捕獲可能に) ● 6月 成長戦略・骨太の方針決定 「五輪に木材」追加 ● 7月 国連サミットSDGs採択 ● 8月 国の施設の「非木造」理由を初検証、対策強化 ● 9月 森林・林業基本計画の改定検討に着手 ● 10月 TPPが大筋合意、林産物で初のセーフガード ● 12月 国税版森林環境税の創設を検討、税制改正大綱 ● 12月 COP21「パリ協定」採択 	<ul style="list-style-type: none"> ● 1月 県内生産者らの協同組合がシイタケの新品種「天恵菇」を開発 ● 3月 「那賀ウッド」が運営する木粉の製造工場が完成 ● 7月 「新次元林業プロジェクト」開始 ● 7月 剣山山頂エコトレ完成 ● 7月 徳島森林づくり推進機構 オーストリア製タワーヤーダー導入 ● 8月 林道小祖谷三加茂線開通 ● 9月 ナラ枯れ被害 徳島県で初発生(牟岐・美波) ● 10月 徳島発祥巨大しいたけ「天恵菇」を海外へ輸出 ● 10月 「とくしま林業機械サポートセンター」開設 ● 10月 すぎの子木育広場「すきっぷの森もっく」オープン ● 11月 韓国・中国への県産材輸出量が2010年度から比べて5倍増 ● 11月 鳴門コウノトリ鳥獣保護区設定
2016 (平成28年)	<ul style="list-style-type: none"> ● 1月 地方財政対策に森林吸収源対策、市町村を支援 ● 4月 熊本地震(直下型) ● 5月 改正森林法、合法木材利用法など計6法が成立 ● 6月 「スマート林業」実現、今年中にロードマップ ● 8月 8月11日を「山の日」に 第1回「山の日」記念全国大会 ● 10月 木材自給率が33.3%に上昇、発電用燃料材急増 ● 12月 「森林環境税」創設は1年後に決着、税制大綱 	<ul style="list-style-type: none"> ● 2月 「とくしま協働の森づくり事業」で20企業・個人とパートナーシップ協定を締結 ● 3月 「とくしま木づかい県民会議」が設立 ● 3月 「徳島国際短編映画祭」で林業PR映画「林こずえの業」がオープニング上映 ● 4月 とくしま林業アカデミー開講 ● 4月 那賀高校に「森林クリエイト科」設置 ● 5月 県有林「フォレストキャンパス那賀」開設 ● 7月 2016年1月に「上勝バイオ」休業を発表 ● 9月 神山森林公園来園者400万人達成 ● 9月 神山産材の認証制度創設 県内市町村で初 ● 11月 県と徳島大など5組織が林業振興へ連携
2017 (平成29年)	<ul style="list-style-type: none"> ● 2月 市町村に「地域林政アドバイザー」の配置決定 地方財政正措置で支援 ● 6月 全国森林組合連合会など5団体が「農林漁業と商工業の連携協定」締結 ● 7月 日欧EPA大枠合意 ● 11月 日本林業協会など中央6団体が「森林を守る協議会」を設立 ● 11月 米国が離脱 11カ国によるTPP大筋合意 ● 12月 森林環境税と譲与税を平成31年度に創設 課税は36年度から、自治体に先行配分 	<ul style="list-style-type: none"> ● 1月 とくしま木造建築学校開校 ● 3月 台湾科技大学「県産材ショールーム」完成 ● 4月 「とくしま木づかいプラザ」あすたむらんど徳島へ移転 ● 4月 木育リーダー養成研修を開始 ● 4月 那賀町「林業ビジネスセンター」設置 ● 8月 森林づくり県民会議「憩いの森」を創設

年	国内の主な出来事	徳島県内の主な出来事
2018 (平成30年)	<ul style="list-style-type: none"> ● 2月 新国立競技場の軒庇に47都道府県の認証材使用 ● 2月 木材輸出額が38年ぶりに300億円突破、37%増 ● 5月 新成長戦略「未来投資戦略2018」に林業の付加価値生産額5千億円増、KPI設定 ● 6月 森林経営管理法が成立 ● 6月 JAPICが「次世代林業モデル・平成30年度重点政策提言」を提出 ● 10月 「全国森林計画」閣議決定 ● 10月 全国知事会の「国産木材活用PT」が始動 42都道府県が参加 ● 11月 林業の技能検定制度創設する検討作業を開始、20年に試行 ● 12月 「減災・防災国土強靱化のための3カ年緊急対策」閣議決定 	<ul style="list-style-type: none"> ● 2月 那賀町に林業テクノスクール開校 ● 3月 那賀町議会が林業活性化に向け議員連盟を設立 ● 3月 ゲンボク バイオ発電所を建設 ● 3月 林道倉羅川井峠線開通 ● 4月 木材利用創造センターに「林業人材育成棟」オープン ● 5月 とくしま林業経営管理協議会設立 ● 5月 「海部の樺木林業」が林業遺産に登録 ● 7月 平成30年7月豪雨による農林水産業被害33億円、三好市山城町などで大規模山地災害 ● 7月 森林環境対策推進へ 那賀町・北島町らが協定締結 ● 7月 那賀町が「町有林化推進専門委員会」を発足 ● 8月 協働の森づくり「森林活動拠点(FAB)」を導入 ● 10月 美馬地域で「やましごと工房」設立 ● 11月 「ターンテーブル」、ウッドデザイン賞第3席を受賞
2019 平成31年 令和元年	<ul style="list-style-type: none"> ● 4月 森林環境税法と森林経営管理法が施行 ● 6月 改正国有林法成立 ● 7月 国産材木材需要拡大宣言 ● 9月 全国知事会長に飯泉徳島県知事就任 ● 10月 消費税率引上げ(8%→10%) ● 10月 森林環境譲与税約100億円を初配分 ● 11月 森林組合法改正 	<ul style="list-style-type: none"> ● 1月 大塚グループ、「森林活動拠点(FAB)」のパートナーシップ協定を締結 ● 2月 第6回「全国木育サミットin徳島」開催 ● 4月 林地台帳 運用開始 ● 7月 「スマート林業プロジェクト」開始 ● 8月 東京オリパラ選手村ビレッジプラザ 提供木材出発式 ● 8月 NPOとくしまコウノトリ基金 設立 ● 10月 徳島北部森林組合発足 ● 10月 台風19号の高潮で大里松原が塩害被害 ● 11月 「第1回徳島木育サミット」開催 木育インストラクター認定
2020 (令和2年)	<ul style="list-style-type: none"> ● 1月 日本治山治水協会会長、日本林道協会会長に山口俊一衆議就任 ● 4月 新型コロナ 全国に緊急事態宣言 ● 4月 植樹祭1年延期 ● 4月 コロナ対策補正に林業・木材産業金融緊急対策 ● 4月 菌床しいたけ産地表示基準改正 ● 6月 改正森林組合法成立 ● 8月 全国知事会「花粉発生源対策推進PT」設置 初会合 ● 10月 菅首相 臨時国会 所信表明演説 2050年までのカーボンニュートラル宣言 ● 12月 防災・減災、国土強靱化のための5か年加速化対策 閣議決定 ● 木材自給率 半世紀ぶりに40%台に 	<ul style="list-style-type: none"> ● 1月 林道谷山霧越線開通 ● 2月 経営管理実施権を担う「クール林業経営体」第1回認定 ● 2月 4階建あらし木造県営住宅「awaもくよんプロジェクト」設計コンペ開始 ● 3月 「大里松原保全対策推進協議会」設立 ● 3月 ダム水源地の倒木対策で県・3町・森林機構協定 ● 9月 コロナ渦から急速に経済回復した中国へスギ丸太輸出(推進機構) ● 11月 日本熊森協会 徳島県支部 設立 ● 11月 「第2回徳島木育サミット」開催 ● 12月 H30.7月西日本豪雨による三好市山城町山地災害 国直轄事業採
2021 (令和3年)	<ul style="list-style-type: none"> ● 4月 新「森林・林業基本計画」2030年目標決定 ● 5月 米国発「ウッドショック」 ● 5月 全国植樹祭 島根で開催 両陸下リモート参加 ● 6月 新「森林・林業基本計画」と「全国森林計画」閣議決定 	<ul style="list-style-type: none"> ● 4月 四国森林管理局「吉野川上流治山事業所」開設 ● 4月 徳島県木材団地 埋立地分譲開始 ● 7月 阿波銀行がSDGs森づくり宣言 ● 9月 安定供給・増産に向け「徳島県原木安定供給協議会」設置

年	国内の主な出来事	徳島県内の主な出来事
2021 (令和3年)	<ul style="list-style-type: none"> ● 6月 改正「木材利用促進法」公布(10月施行) ● 7月 東京2020オリンピック開会 ● 8月 東京2020パラリンピック開会 ● 10月 政府「地球温暖化対策計画」改訂 2030年の温室効果ガス削減目標引上げ 	<ul style="list-style-type: none"> ● 9月 (一社)とくしま森林バンク 設立 ● 10月 「徳島県立木のおもちゃ美術館」が開館 ● 10月 「とくしま樺木林業推進協議会」設立
2022 (令和4年)	<ul style="list-style-type: none"> ● 3月 生シイタケ原産地表示「植菌地」で判断 ● 4月 ロシア産禁輸 木材価格が高騰 ● 4月 「讃岐おもちゃ美術館」が開館 	<ul style="list-style-type: none"> ● 1月 東京オリパラ選手村ビレッジプラザ提供木材 本県に返却 ● 2月 「第3回徳島木育サミット」開催 ● 3月 那賀町阿津江地区直轄地すべり防止事業完工式 ● 4月 日本たばこ産業 三好市でFAB「JTの森」設置 ● 6月 徳島大正銀行 森林管理支援 推進機構などと連携協定 相談者らの相談窓口開設 ● 7月 木のおもちゃ美術館 開館から約9カ月で来館10万人突破 ● 7月 国指定天然記念物 赤羽根大師のエノキ倒壊 ● 7月 徳島市で野生イノシシの豚熱 四国初確認 ● 8月 サカキ・シキミ産地化へ推進協 太陽光パネル下で栽培 阿南市 ● 8月 JAG国際エナジー(株)県に対し那賀・海陽町境の風力発電計画の廃止通知

資料:スマート林業課森林企画担当調べ(令和4年8月31日現在)

表128 令和3年度 県内林務関係事業に関する主な新聞記事

掲載日	見出し	内容	掲載新聞
R3.4.28	県産杉PRに情熱 業務精励黄綬褒章 西野洋一さん	業務に奨励し衆民の模範たるべき者に授与される黄綬褒章を那賀郡那賀町の西野洋一さんが受賞されました。西野さんは父の代から続く製材業を営んでおり、那賀町などで仕入れた杉を住宅用の板として出荷。近年では表面加工を施した板の出荷を主としており、長年の製材業に尽力してきたことが評価された。	徳島新聞
R3.4.29	旭日双光章 元県猟友会会長 濱口靖徳さん 駆除の技術継承に道筋	徳島市の濱口靖徳さんが旭日双光章を授与された。旭日双光章は、社会の様々な分野において顕著な功績を挙げた者に授与されるもの。濱口さんは60年にわたり農作物を荒らす鳥獣の駆除に携わっており、徳島県猟友会会長も7期務めたほか、四国では初めて青年部を設立し技術伝承に道筋をつけるなど、鳥獣駆除に尽力されてきた実績が評価された。	徳島新聞
R3.5.10	牟岐・美波の伝統 「樵木林業 森に多様性」 関係者、研究成果を報告	牟岐、美波両町で発展し、2018年に日本森林学会の「林業遺産」に登録された伝統林業「海部の樵木林業」をテーマにした情報交換会が開かれた。択伐をする樵木林業は、皆伐した場合に比べ伐採跡地に多様性に富んだ森林を残すなど報告があった。	徳島新聞
R4.5.21	ウッドショック深刻 木材価格上昇や品不足 住宅業界 着工戸数減を危惧	全国的に住宅の梁や柱に使う木材の流通価格が上昇し、徳島県内でも木材不足が深刻になっている。県内の業界関係者は「住宅着工戸数の減少につながりかねない」と危機感を募らせる。	徳島新聞
R4.6.18	那賀町農林業活性化策 ドローンを活用地域商社設立へ 苗木搬入や消毒作業想定	那賀町がドローンを使って農林業の活性化を図る「地域商社」の設立を進めている。県版ドローン特区として実証実験に取り組んできた成果を踏まえ、ドローンによる苗木搬入や農作物消毒などの実用化を想定。高齢化や担い手不足などの課題を解決するため本格活用に乗り出す。	徳島新聞
R3.7.2	県産杉親しむ「木育」カフェ あすたむらんど徳島	板野町の県立公園「あすたむらんど徳島」のレストランやカフェがリニューアルされ、開園20周年を迎えた1日にオープンした。「徳島木のおもちゃ美術館」の開園に先立ち、県産杉をふんだんに使って、赤ちゃんから高齢者まで様々な世代が集う「木育」の場となるよう改修した。県産杉はテーブルや椅子、ベンチなどに使われ、主に県内の木工業者が制作した。	朝日新聞
R3.7.7	最優秀経営者に三好木材センター 県農林漁業表彰	2021年度の県農林漁業優秀経営者に、三好木材センター事業協同組合など2団体と3人が選ばれた。三好木材センター事業協同組合は、県西部の木材流通拠点として半世紀にわたって木材を供給。近年は山地を購入して伐採する林産事業に乗り出したほか、高性能林業機械を貸し出すなど事業の効率化や人材育成でも地域に貢献したと評価された。	徳島新聞

掲 載 日	見 出 し	内 容	掲 載 新 聞
R3.7.9	SDGs森づくり宣言 阿波銀が署名 県内初、寄付通 し貢献	国連の持続可能な開発目標(SDGs)達成に向けた取り組みとして、寄付を通じて県や徳島森林 づくり推進機構と森林整備などに取り組む 「SDGs森づくり宣言」に署名した。阿波銀行は紙 の通帳を発行しないインターネットバンキング専 用口座の申し込み1件につき100円を寄付す る。	徳島新聞
R3.8.12	木材価格高騰 県産材生産増へ 施設整備支 援を 県に3団体要望	世界的な需要の高まりで木材の価格が高騰す る「ウッドショック」を受け、県森林組合連合会な ど3団体が11日、県庁を訪れた。高性能林業機 械や木材乾燥施設設備への支援強化などを求 める要望書を知事に提出した。	徳島新聞
R3.8.27	「木育」推進へ美術館 県立施設10月オープン	幼い頃から木に触れて、森林や環境への関心 を高めてもらう「木育」を推進する動きが、各地で 広がっている。森林資源の活用が課題となる 中、木に親しむことから、木材の消費拡大にまで つながることが期待される。県は木育に携わるボ ランティアの育成など準備を進めている。	読売新聞
R3.9.19	木頭杉の食器作れます カトラリーキット那賀高生が製作 ワークショップで活用 好評	那賀高校森林クリエイト科地域資源専攻の生徒 が、木頭杉の木製食器が作れるカトラリーキット の製作に取り組んだ。同町の木材加工会社「那 賀ウッド」と共同開発した商品で、長方形の木枠 からスプーンやナイフの形を取り外し、彫刻刀で 削ったりヤスリで磨いたりして完成させる。県内 外のイベントのワークショップなどに活用されて おり、参加者から好評を得ているという。	徳島新聞
R3.9.22	ニホンジカ捕獲最多 昨年度1万5596頭 農作物や植 生被害	2020年度に県内で捕獲されたニホンジカが1万 5596頭と過去最多だったことが県のまとめでわ かった。捕獲対策強化によるものだが、生息数 は増加しているとみられ、シカによる農作物の被 害額は3168万と前年に比べ7.9%増加した。	読売新聞
R3.10.6	広がる木育空間 24日オープン 徳島木のおもちゃ美術館	遊びを通じて木の魅力や文化を体感できる「木 育」の拠点として、県立の「徳島木のおもちゃ美 術館」が24日、板野町の公園「あすたむらんど 徳島」にオープンする。 プレオープンとして4日、徳島市のみつぼしこど もえんの4歳児20人が招待された。	徳島新聞
R3.10.25	あすたむらんど徳島内 木のおもちゃ美術館開館 家族連れでにぎわう	県が整備していた木育施設「徳島木のおもちゃ 美術館」が24日、板野郡那東のあすたむらんど 徳島内にオープンし、大勢の家族連れらでにぎ わった。オープニングセレモニーでは、飯泉嘉 門知事が「美術館が、カーボンゼロ社会などの 学びの場として発展できるよう、ご協力をお願い したい」とあいさつ。	徳島新聞

掲 載 日	見 出 し	内 容	掲 載 新 聞
R3.10.26	「樵木林業推進協」設立 南部県民局 伝統産業再興探る	美波、牟岐町両町で発展した伝統の「樵木林業」を再興と県南の地域振興につなげようと、県南部県民局が「とくしま樵木林業推進協議会」を設立した。今後樵木林業復活に取り組む企業や個人と自治体との連携策を探る。	徳島新聞
R3.11.16	「県立神山森林公園イルローザの森」の名称継続	遊びを通じて木の魅力や文化を体感できる「木育」の拠点として、県立の「徳島木のおもちゃ美術館」が24日、板野町の公園「あすたむらんど徳島」にオープンする。プレオープンとして4日、徳島市のみつぼしこどもえんの4歳児20人が招待された。	徳島新聞
R3.11.20	県南のナラ枯れ減少 美波で会議 「全国は増加、警戒を」	害虫による広葉樹の伝染病「ナラ枯れ」について話し合う南部県域ナラ枯れ被害対策連絡協議会が開催された。市町村の担当者や林業関係者が参加し、県南の被害状況などを確認した。	徳島新聞
R3.12.1	ナラ枯れ 1.5倍に拡大 21年、県東部11市町村770ヘクタール	虫が病原菌を運んで広葉樹を枯死させる伝染病「ナラ枯れ」の被害が、県東部で昨年の1.5倍に拡大していることが研の調査で分かった。被害地域は西へ広がり、初めて上板町でも確認された。	徳島新聞
R3.12.21	県森林審 伐採量30%増目標 吉野川地域の新計画案了承	徳島県森林審議会が徳島市の徳島グランヴィリオであり、県や吉野川流域17市町村の林業施策の指針となる新たな吉野川地域森林計画案を了承した。	徳島新聞
R4.1.12	県産材輸出が急増 20年度3.3億円 前年度比3倍超	2020年度は新型コロナウイルス感染拡大に伴う巣ごもり需要により米国向けのDIY用木材が好調となったほか、県の中国向け輸出支援も後押しして輸出総額は3億3756万円と前年度の3倍を超えた。	徳島新聞
R4.1.21	広がるSDGsビジネス 農業 菌床を燃料に再利用(丸浅苑・徳島市)鶏ふん加工し肥料に(オンダン農協・海陽町)	徳島が誇るブランド農産物でも持続可能な取り組みが進められている。菌床シイタケ生産の丸浅苑は2019年から栽培に使った後の菌床を木質固形燃料「ペレット」に加工販売。また阿波尾鶏をメインに養鶏業を手がけるオンダン農協は20年以上前から鶏ふんや鶏肉の加工時に出る残りかすを肥料にしている。	徳島新聞

掲載日	見出し	内容	掲載新聞
R4.2.4	鳥獣捕獲数 過去最多 ジビエ利用伸びず	2020年度の野生鳥獣の捕獲数は2万4129頭で、前年度を92頭上回り過去最多となった。国や隣県と連携して捕獲に力を入れたニホンジカが大幅に増えた一方で、ジビエ肉としての活用率は5%前後で近年は頭打ちとなっており、処理加工施設の地域の偏りや消費拡大が課題となっている。	徳島新聞
R4.2.24	選手村の県産スギ観客席に再活用 鳴門ソイジョイ武道館	県は、東京五輪・パラリンピック選手村で活用された県産スギ材を、事前キャンプ地となっていた鳴門大塚スポーツパークで再活用する。パーク内の鳴門ソイジョイ武道館の樹脂製の観客席(約500席)をスギ材にする。	徳島新聞
R4.3.3	那賀町が新たな木育施設 来年3月「おもちゃ美術館」 木材加工体験 魅力発信	那賀町は、木育施設「町おもちゃ美術館(仮称)」を2023年3月に同町横石にオープンする。木のおもちゃや木材加工のワークショップなどの体験ができる施設で、木材の魅力を町内外に発信する。県内の自治体が同様の施設を設けるのは初めて。事業費約1億7583万円を計上した22年度一般会計当初の予算案を、4日開会の町議会3月定例会に提出する。	徳島新聞
R4.3.5	林業アカデミー受講生増 労働負担減少 自然志向高まり 県、定員増 最新機材導入へ	林業現場を支える人材を育成する「とくしま林業アカデミー」の受講生が増えている。高性能の林業機械による省力化が進んでいることや、自然志向の高まりが背景にあるとみられる。県は2022年度から受講定員を増やすとともに、最新機材を導入して担い手育成を加速させる。	徳島新聞
R4.3.9	那賀町、チップ工場新設 住宅用に不向きな木材加工 林業従事者の収入増図る	那賀町は、住宅用建材に向かない町産木材などを燃料用のチップに加工する工場を新設する。需要が伸びているバイオマス発電の燃料などとして販売し、林業従事者の所得向上につなげる。2020年度中の完成、稼働を目指している。	徳島新聞
R4.3.28	とくしまNPO賞「県森の案内人」に大賞 森林整備や環境教育	県は、NPO法人の社会貢献活動を顕彰する「とくしまNPO賞」の2021年度大賞に、森林整備や環境教育に取り組む特定NPO法人「徳島県森林の案内人ネットワーク」を選んだ。ネットワークは1998年に活動を開始、雑木林の除伐や遊歩道の整備による森づくり活動のほか、児童や親子連れを対象にした自然体験講座などに取り組んでいる。	徳島新聞
R4.3.29	三好の森林をJTが保全へ 5年で250ヘクタール植林	日本たばこ産業(JT)は、三好市の森林758haを「森林活動拠点(FAB)」と位置づけ、2022年度から植林など保全活動に取り組む。これまでに4企業・団体が美馬、神山、上勝、勝浦各市町で計2196haをFABとして整備しており、JTが担う森林の面積は最大規模となる。	徳島新聞

資料:スマート林業課森林企画担当調べ(令和4年3月31日現在)

令和4年度
みどりの要覧
〔林業統計〕

徳島県農林水産部
スマート林業課
〒770-8570
徳島市万代町1-1

電話 (088) 621-2447
ファクシミリ (088) 621-2861