

令和5年5月1日

財政事情

(第151号)

徳島県

前 書 き

この「財政事情」は、県民の皆様には本県財政の状況をお知らせすることにより、本県の諸施策について御理解を深めていただき、県勢の発展に御協力をお願いするため、毎年2回公表しているものです。

今回は、令和5年度予算と令和4年度下半期の財政運営状況につきまして、その概要を御説明申し上げます。

令和5年度当初予算は、知事選挙が実施されることから「骨格予算」とする一方で、国の総合経済対策に即応した令和4年度「11月補正予算」及び、「2月補正予算」、そして「令和5年度骨格予算」までを「ポストコロナ新時代の幕開け」に向けた「16か月型・骨格予算」として一体的に編成し、「当初予算」の規模は、対前年度「当初予算」比「96.0%」、総額「5,028億円」、「16か月型・骨格予算」の規模は、対前年度「16か月予算」比で「95.8%」、総額「5,371億円」を確保致しました。

ロシアによるウクライナ侵攻や「歴史的な円安」等に伴う「原油価格・物価高騰」への対応、「新型コロナ」の動向を踏まえた「感染症対策」、さらには防災・減災、県土強靱化をはじめとする「安心・安全対策」など、喫緊の課題に切れ目なく対応するとともに、「ウィズコロナ」から「アフターコロナ」、そして未来への夢と希望が持てる「ポストコロナ新時代の幕開け」に向けた施策を着実に推進し、県民の皆様の「不安や停滞感」を払拭していくべく、全力で取り組んで参ります。

県民の皆様には、今後とも県勢の発展につきまして、御支援、御協力をお願いします。

目 次

| | | |
|---|------------------|-----|
| 1 | 令和5年度当初予算 | 1 頁 |
| 2 | 令和4年度一般会計予算の補正状況 | 8 |
| 3 | 特別会計 | 11 |
| 4 | 令和4年度下半期の予算執行状況 | 14 |
| 5 | 県債及び一時借入金の状況 | 16 |

1 令和5年度当初予算

(1) 令和5年度の予算規模

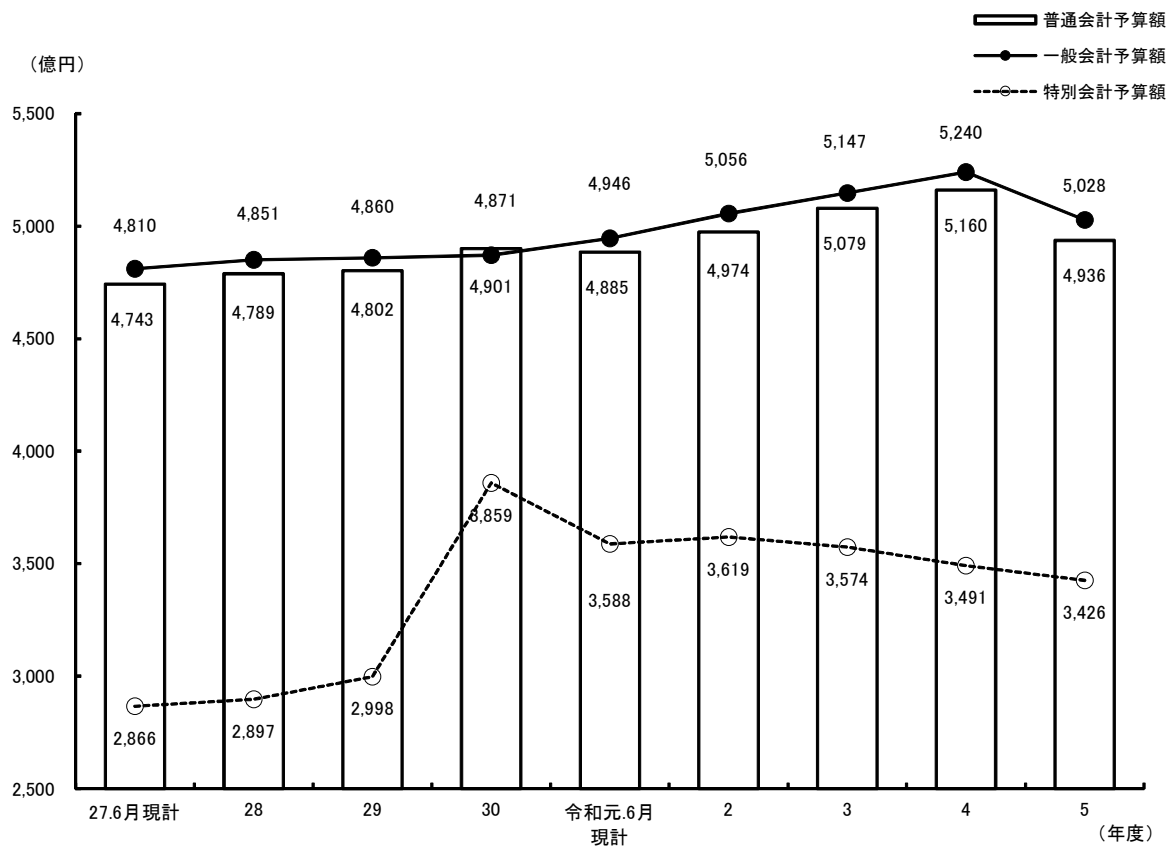
令和5年度当初予算は、次のとおりです。

| | |
|------|-----------------|
| 一般会計 | 5,027億8,100万円 |
| 特別会計 | 3,425億5,094万7千円 |

なお、一般会計と特別会計との間の繰出し及び繰入れの相互の重複部分を除き、さらに、港湾等整備事業特別会計等の公営事業会計を除いたいわゆる普通会計では、4,936億279万5千円となっています。

予算の規模の推移は、第1図のとおりです。

第1図 当初予算の規模の推移



(2) 歳入予算の概要

一般会計予算額5,027億8,100万円の款別内訳は、第1表のとおりです。これを構成比で見ますと、地方交付税が全体の29.7パーセントを占め最も多く、これに次いで繰入金が16.9パーセント、第3位は県税で16.7パーセントとなっており、この3科目で63.3パーセントを占めています。これらの歳入を用途が特定されない一般財源と用途が特定されている特定財源に、また県が自主的に調達できる自主財源と国にその調達を依存する依存財源に分類すると第2図のようになります。

一般財源は、県税、地方消費税清算金、地方譲与税、地方特例交付金、地方交付税及び臨時財政対策債合わせて2,868億5,700万円で全体の57.1パーセントを占めております。

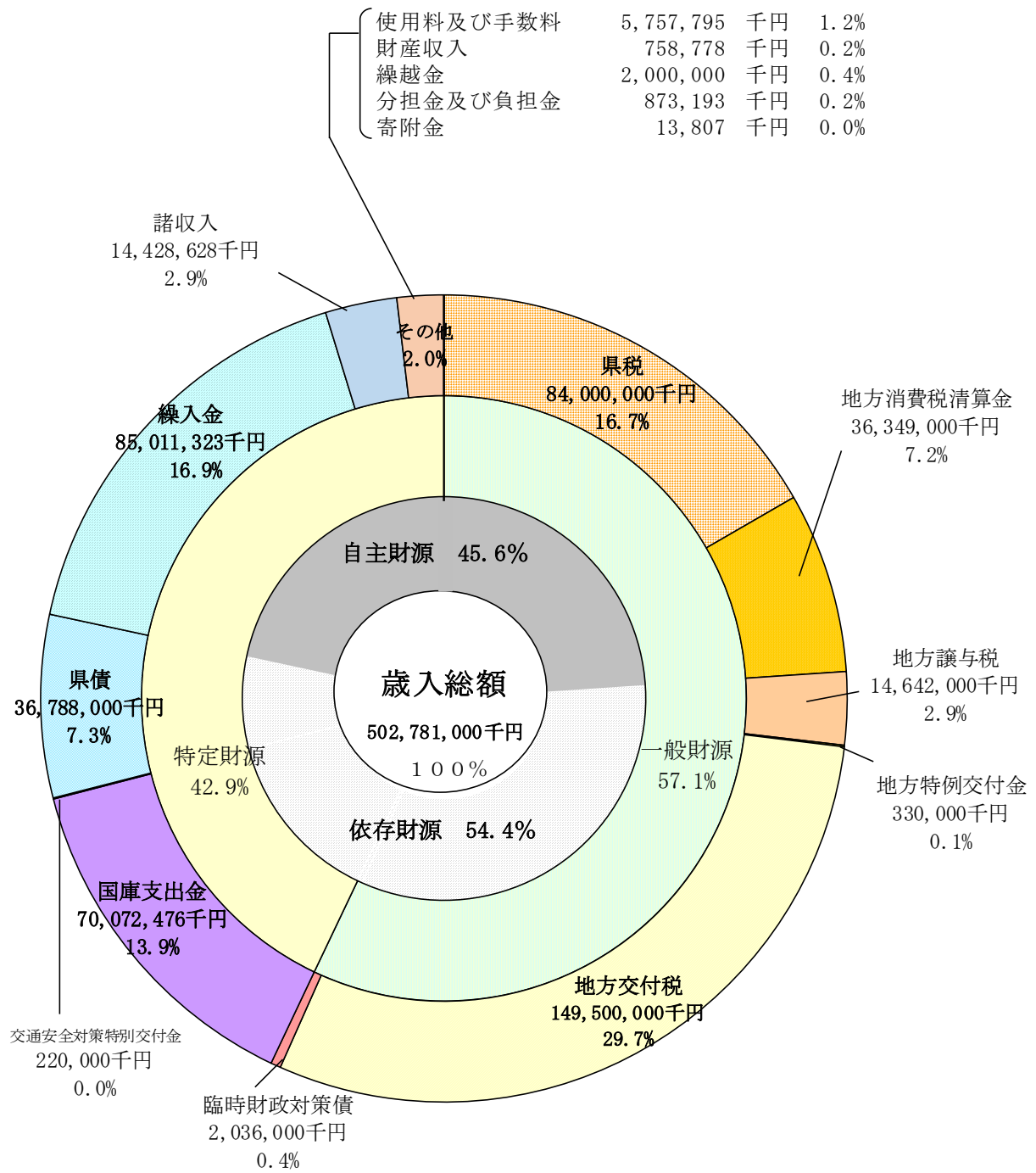
また、依存財源である地方譲与税、地方特例交付金、地方交付税、交通安全対策特別交付金、国庫支出金及び県債を除く自主財源は、2,291億9,252万4千円で全体の45.6パーセントを占めています。

第1表 款別歳入予算の内訳

(単位：千円，%)

| 款 | 令和5年度 | | 令和4年度 | | (A)/(B) ×100 |
|--------------------|-------------|-------|-------------|-------|-----------------|
| | 当初予算(A) | 構成比 | 当初予算(B) | 構成比 | |
| 01 県 税 | 84,000,000 | 16.7 | 79,500,000 | 15.2 | 105.7 |
| 02 地 方 消 費 税 清 算 金 | 36,349,000 | 7.2 | 32,072,000 | 6.1 | 113.3 |
| 03 地 方 譲 与 税 | 14,642,000 | 2.9 | 15,173,000 | 2.9 | 96.5 |
| 04 地 方 特 例 交 付 金 | 330,000 | 0.1 | 340,000 | 0.1 | 97.1 |
| 05 地 方 交 付 税 | 149,500,000 | 29.7 | 154,000,000 | 29.4 | 97.1 |
| 06 交通安全対策特別交付金 | 220,000 | 0.0 | 226,000 | 0.0 | 97.3 |
| 07 分 担 金 及 び 負 担 金 | 873,193 | 0.2 | 1,818,957 | 0.3 | 48.0 |
| 08 使 用 料 及 び 手 数 料 | 5,757,795 | 1.2 | 5,831,303 | 1.1 | 98.7 |
| 09 国 庫 支 出 金 | 70,072,476 | 13.9 | 84,503,726 | 16.1 | 82.9 |
| 10 財 産 収 入 | 758,778 | 0.2 | 786,599 | 0.2 | 96.5 |
| 11 寄 附 金 | 13,807 | 0.0 | 24,850 | 0.0 | 55.6 |
| 12 繰 入 金 | 85,011,323 | 16.9 | 86,099,398 | 16.4 | 98.7 |
| 13 繰 越 金 | 2,000,000 | 0.4 | 1,000,000 | 0.2 | 200.0 |
| 14 諸 収 入 | 14,428,628 | 2.9 | 17,780,167 | 3.4 | 81.2 |
| 15 県 債 | 38,824,000 | 7.7 | 44,824,000 | 8.6 | 86.6 |
| うち臨時財政対策債 | 2,036,000 | 0.4 | 6,500,000 | 1.2 | 31.3 |
| 歳 入 合 計 | 502,781,000 | 100.0 | 523,980,000 | 100.0 | 96.0 |

第2図 歳入予算の構成



(3) 歳出予算の規模

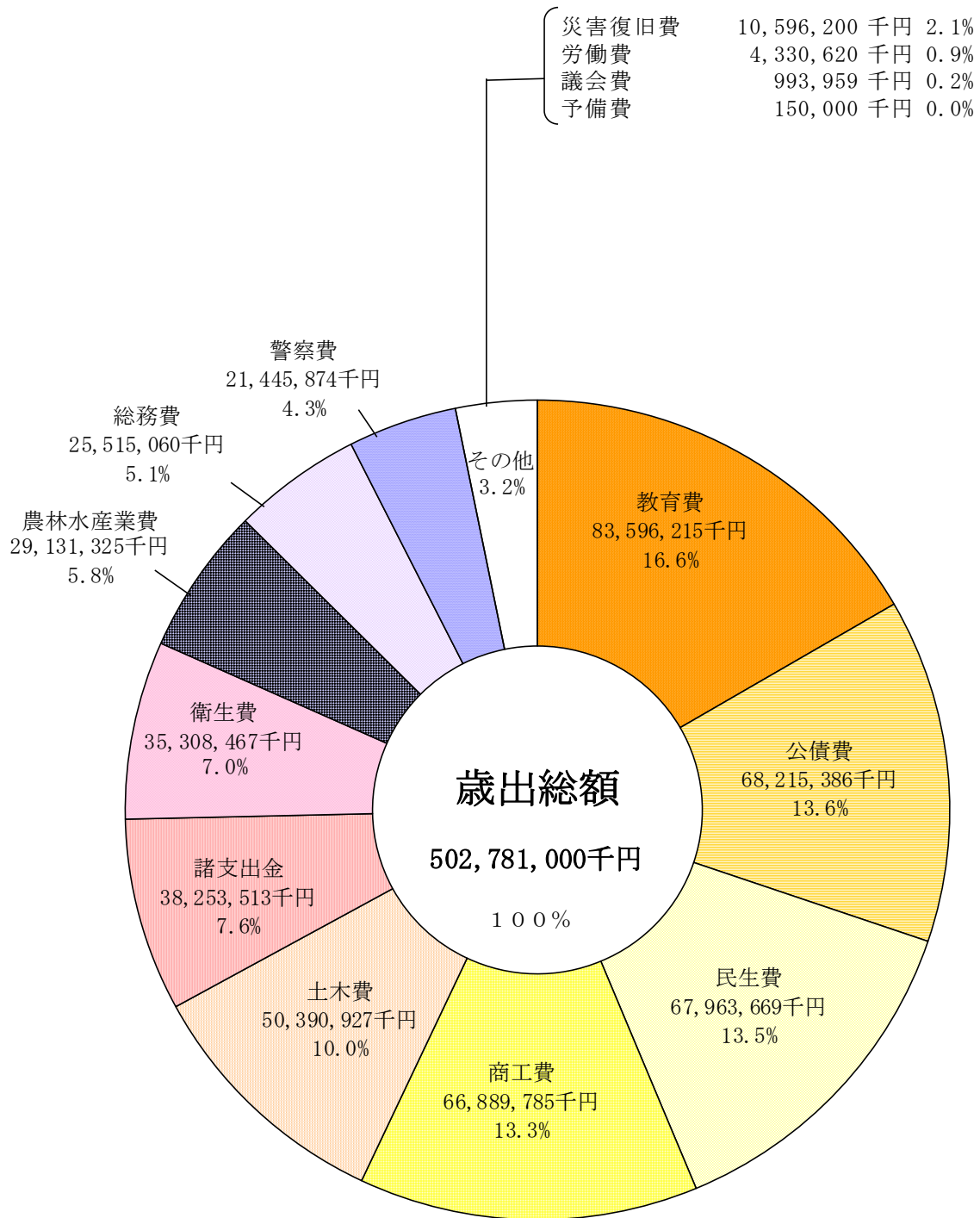
歳出予算を目的別に分類しますと、第2表及び第3図のとおりです。

第2表 目的別歳出予算の内訳

(単位：千円，%)

| 区 分 | 令和5年度 | | 令和4年度 | | (A)/(B) ×100 |
|-----------|-------------|-------|-------------|-------|-----------------|
| | 当初予算(A) | 構成比 | 当初予算(B) | 構成比 | |
| 01 議会費 | 993,959 | 0.2 | 977,862 | 0.2 | 101.6 |
| 02 総務費 | 25,515,060 | 5.1 | 27,674,749 | 5.3 | 92.2 |
| 03 民生費 | 67,963,669 | 13.5 | 68,215,955 | 13.0 | 99.6 |
| 04 衛生費 | 35,308,467 | 7.0 | 49,087,613 | 9.4 | 71.9 |
| 05 労働費 | 4,330,620 | 0.9 | 5,115,200 | 1.0 | 84.7 |
| 06 農林水産業費 | 29,131,325 | 5.8 | 32,074,439 | 6.1 | 90.8 |
| 07 商工費 | 66,889,785 | 13.3 | 68,313,586 | 13.0 | 97.9 |
| 08 土木費 | 50,390,927 | 10.0 | 54,260,902 | 10.4 | 92.9 |
| 09 警察費 | 21,445,874 | 4.3 | 22,093,106 | 4.2 | 97.1 |
| 10 教育費 | 83,596,215 | 16.6 | 81,929,352 | 15.6 | 102.0 |
| 11 災害復旧費 | 10,596,200 | 2.1 | 10,549,100 | 2.0 | 100.4 |
| 12 公債費 | 68,215,386 | 13.6 | 70,197,386 | 13.4 | 97.2 |
| 13 諸支出金 | 38,253,513 | 7.6 | 33,340,750 | 6.4 | 114.7 |
| 14 予備費 | 150,000 | 0.0 | 150,000 | 0.0 | 100.0 |
| 歳出合計 | 502,781,000 | 100.0 | 523,980,000 | 100.0 | 96.0 |

第3図 歳出予算の目的別構成



令和5年度当初予算の款項別内訳は、第3表のとおりです。

第3表 款別歳出予算の内訳

| 款 | 項 | 金額 |
|----------|-----------|---------------|
| 1 議会費 | | 千円 993,959 |
| | 1 議会費 | 993,959 |
| 2 総務費 | | 25,515,060 |
| | 1 総務管理費 | 12,784,071 |
| | 2 企画費 | 4,925,058 |
| | 3 徴税費 | 2,545,019 |
| | 4 市町村振興費 | 1,011,265 |
| | 5 選挙費 | 624,816 |
| | 6 防災費 | 3,010,560 |
| | 7 統計調査費 | 289,716 |
| | 8 人事委員会費 | 143,330 |
| | 9 監査委員費 | 181,225 |
| 3 民生費 | | 67,963,669 |
| | 1 社会福祉費 | 49,474,498 |
| | 2 児童福祉費 | 13,791,261 |
| | 3 生活保護費 | 4,697,910 |
| 4 衛生費 | | 35,308,467 |
| | 1 公衆衛生費 | 8,545,994 |
| | 2 環境衛生費 | 3,703,200 |
| | 3 保健所費 | 1,609,772 |
| | 4 医薬費 | 14,734,819 |
| | 5 病院事業費 | 6,714,682 |
| 5 労働費 | | 4,330,620 |
| | 1 労政費 | 3,180,685 |
| | 2 職業訓練費 | 1,038,718 |
| | 3 労働委員会費 | 111,217 |
| 6 農林水産業費 | | 29,131,325 |
| | 1 農業費 | 4,506,262 |
| | 2 園芸費 | 588,394 |
| | 3 畜産業費 | 1,347,230 |
| | 4 農地費 | 10,019,328 |
| | 5 林業費 | 10,397,520 |
| | 6 水産業費 | 2,272,591 |
| 7 商工費 | | 66,889,785 |
| | 1 商業費 | 61,696,113 |
| | 2 工鉱業費 | 3,751,090 |
| | 3 観光費 | 1,442,582 |
| 8 土木費 | | 50,390,927 |
| | 1 土木管理費 | 3,716,412 |
| | 2 道路橋りょう費 | 22,248,776 |
| | 3 河川海岸費 | 13,192,421 |
| | 4 港湾費 | 4,152,466 |
| | 5 都市計画費 | 5,696,245 |
| | 6 住宅費 | 1,384,607 |
| 9 警察費 | | 21,445,874 |
| | 1 警察管理費 | 19,254,754 |
| | 2 警察活動費 | 2,191,120 |
| 10 教育費 | | 83,596,215 |
| | 1 教育総務費 | 11,427,751 |
| | 2 小学校費 | 24,096,405 |
| | 3 中学校費 | 14,316,113 |
| | 4 高等学校費 | 18,417,453 |
| | 5 特別支援学校費 | 9,927,164 |
| | 6 社会教育費 | 4,204,584 |
| | 7 保健体育費 | 1,206,745 |

| | | |
|----------|----------------|-------------|
| 11 災害復旧費 | | 10,596,200 |
| | 1 農林水産施設災害復旧費 | 1,499,200 |
| | 2 土木施設災害復旧費 | 8,997,000 |
| | 3 公用公共用施設災害復旧費 | 100,000 |
| 12 公債費 | | 68,215,386 |
| | 1 公債費 | 68,215,386 |
| 13 諸支出金 | | 38,253,513 |
| | 1 地方消費税清算金 | 16,151,371 |
| | 2 利子割交付金 | 52,990 |
| | 3 配当割交付金 | 1,130,707 |
| | 4 株式等譲渡所得割交付金 | 672,982 |
| | 5 法人事業税交付金 | 1,592,730 |
| | 6 地方消費税交付金 | 18,218,597 |
| | 7 ゴルフ場利用税交付金 | 182,126 |
| | 8 自動車取得税交付金 | 10,000 |
| | 9 環境性能割交付金 | 242,000 |
| | 10 利子割精算金 | 10 |
| 14 予備費 | | 150,000 |
| | 1 予備費 | 150,000 |
| 歳 出 合 計 | | 502,781,000 |

(4) 歳出予算の性質別分類

次に歳出予算を性質別に分類すると、第4表のとおりとなり、人件費が21.4パーセントを占め第1位、次いで負担金、補助金が14.6パーセントでこれに続いています。

第4表 性質別歳出予算の内訳

(単位：千円，%)

| 区 分 | 令和5年度 | | 令和4年度 | | (A)/(B) ×100 | |
|---------|-------------|------------|-------------|------------|-----------------|-------|
| | 当初予算(A) | 構成比 | 当初予算(B) | 構成比 | | |
| 人件費 | 107,560,891 | 21.4 | 113,112,722 | 21.6 | 95.1 | |
| 扶助費 | 51,822,236 | 10.3 | 50,398,657 | 9.6 | 102.8 | |
| 公債費 | 68,020,000 | 13.5 | 70,002,000 | 13.4 | 97.2 | |
| 投資的経費 | 補助事業 | 45,419,972 | 9.0 | 46,480,970 | 8.9 | 97.7 |
| | 単独事業 | 17,832,002 | 3.6 | 19,531,775 | 3.7 | 91.3 |
| | 災害復旧事業 | 10,596,200 | 2.1 | 10,549,100 | 2.0 | 100.4 |
| | 直轄事業 | 7,505,390 | 1.5 | 8,522,083 | 1.6 | 88.1 |
| | 小計 | 81,353,564 | 16.2 | 85,083,928 | 16.2 | 95.6 |
| 維持補修費 | 9,942,145 | 2.0 | 9,950,006 | 1.9 | 99.9 | |
| 負担金、補助金 | 73,133,165 | 14.6 | 83,151,727 | 15.9 | 88.0 | |
| 出資金、貸付金 | 5,759,287 | 1.1 | 10,031,890 | 1.9 | 57.4 | |
| 積立金 | 8,470,097 | 1.7 | 5,929,117 | 1.1 | 142.9 | |
| 繰出金 | 69,435,036 | 13.8 | 70,551,166 | 13.5 | 98.4 | |
| その他行政費 | 27,284,579 | 5.4 | 25,768,787 | 4.9 | 105.9 | |
| 合 計 | 502,781,000 | 100.0 | 523,980,000 | 100.0 | 96.0 | |

2 令和4年度一般会計予算の補正状況

前回の公表では、9月補正予算の部分まで説明しましたので、今回は、その後の補正状況を説明します。

補正状況は、第5表のとおりであり、その主な内容は次のとおりです。

(1) 11月補正予算 43,772,788千円

国の経済対策に呼応した「16か月予算」の第1弾として、県民の「暮らしと命」、「業と雇用」を守り、「未来に繋がる取組み」を加速するため、「11月補正予算」を次のとおり編成した。

(1) 暮らしと命を守る取組み

新型コロナウイルス感染症の感染拡大「第8波」と季節性インフルエンザの同時流行に備えた「感染症対策」をはじめ、国の「5か年加速化対策」に呼応した「県土強靱化」や「こどもの安心・安全の確保」など、県民の「暮らしと命」を守る取組みを行う。

(2) 業と雇用を守る取組み

国の経済対策に呼応した「全国旅行支援の期間延長」や「中小・小規模事業者の資金繰り支援」など、「業と雇用」を守る取組みを行う。

(3) 未来に繋がる取組み

地方創生の礎となる「道路ネットワーク」の構築や公園施設等を拠点とした地域の「にぎわい」創出による「未来投資の推進」をはじめ、「妊婦・子育て家庭の支援」など、「未来に繋がる取組み」を加速する。

(2) 2月補正予算 △14,898,469千円

国の補正予算に呼応し、令和5年度当初予算、令和4年度11月補正予算と合わせた「『ポストコロナ新時代の幕開け』に向けた16か月型・骨格予算」として、「2月補正予算」を次のとおり編成した。

(1) ポストコロナ対策

「新型コロナウイルス感染症対応資金」の返済本格化に即応し、中小企業者等の返済負担軽減を図るため、「経営力強化伴走支援資金」における「更なる保証料率の引き下げ」を行うとともに、農業水利施設の省エネルギー化に取り組む土地改良区や水利組合に対して電気料金及び燃料費の価格高騰分の一部を支援するなど、「ポストコロナ対策」に取り組む。

(2) 災害列島対策

障がい者入所施設の耐災害性を強化するため、「非常用自家発電設備」の整備に要する経費の一部を支援するなど、「災害列島対策」に取り組む。

(3) 人口減少対策

家事や育児に困難を抱えた家庭等の支援体制強化や困難な事案に直面した児童生徒への学校の対応力強化を図るとともに、「GIGAスクール運営支援センター」の継続設置による学校や家庭での「1人1台端末」の利活用を支援するなど、「人口減少対策」に取り組む。

第5表 令和4年度一般会計予算の補正状況

(歳入)

| 款 | 前回までの 累計額 | 11月補正額 | 2月補正額 | 最終予算額 |
|----------------|--------------|------------|-------------|-------------|
| | 千円 | 千円 | 千円 | 千円 |
| 01 県 税 | 79,500,000 | | 4,500,000 | 84,000,000 |
| 02 地方消費税清算金 | 32,072,000 | | 1,750,000 | 33,822,000 |
| 03 地方譲与税 | 15,173,000 | | △186,718 | 14,986,282 |
| 04 地方特例交付金 | 340,000 | | 1,412 | 341,412 |
| 05 地方交付税 | 154,000,000 | 376,894 | 6,105,140 | 160,482,034 |
| 06 交通安全対策特別交付金 | 226,000 | | | 226,000 |
| 07 分担金及び負担金 | 1,818,957 | 208,967 | △80,838 | 1,947,086 |
| 08 使用料及び手数料 | 5,831,303 | | △262,064 | 5,569,239 |
| 09 国庫支出金 | 98,193,105 | 26,325,093 | △5,405,981 | 119,112,217 |
| 10 財産収入 | 786,599 | | △154,656 | 631,943 |
| 11 寄附金 | 24,850 | | 616,093 | 640,943 |
| 12 繰入金 | 86,215,998 | 640,112 | △6,902,336 | 79,953,774 |
| 13 繰越金 | 14,227,740 | 1,581,722 | | 15,809,462 |
| 14 諸収入 | 17,919,362 | | △60,521 | 17,858,841 |
| 15 県債 | 46,000,000 | 14,640,000 | △14,818,000 | 45,822,000 |
| 合 計 | 552,328,914 | 43,772,788 | △14,898,469 | 581,203,233 |

(歳出)

| 款 | 前回までの 累計額 | 11月補正額 | 2月補正額 | 最終予算額 |
|-----------|--------------|------------|-------------|-------------|
| | 千円 | 千円 | 千円 | 千円 |
| 01 議会費 | 977,862 | | △30,065 | 947,797 |
| 02 総務費 | 38,753,968 | 22,400 | 3,338,382 | 42,114,750 |
| 03 民生費 | 69,822,249 | 3,460,182 | △1,158,646 | 72,123,785 |
| 04 衛生費 | 54,489,504 | 6,459,745 | 3,504,336 | 64,453,585 |
| 05 労働費 | 5,201,037 | 10,000 | △83,237 | 5,127,800 |
| 06 農林水産業費 | 33,540,158 | 3,977,992 | △4,118,899 | 33,399,251 |
| 07 商工費 | 75,230,067 | 5,460,000 | 605,008 | 81,295,075 |
| 08 土木費 | 54,344,902 | 24,054,468 | △6,161,675 | 72,237,695 |
| 09 警察費 | 22,123,433 | 25,320 | 405,131 | 22,553,884 |
| 10 教育費 | 83,608,498 | 248,681 | △2,198,379 | 81,658,800 |
| 11 災害復旧費 | 10,549,100 | | △9,949,539 | 599,561 |
| 12 公債費 | 70,197,386 | | △1,815,999 | 68,381,387 |
| 13 諸支出金 | 33,340,750 | | 2,765,113 | 36,105,863 |
| 14 予備費 | 150,000 | 54,000 | | 204,000 |
| 合 計 | 552,328,914 | 43,772,788 | △14,898,469 | 581,203,233 |

3 特別会計

一般会計のほかに、県民生活の安定と福祉向上のため特別会計を設置し、いろいろな事業を実施しております。

これらの各特別会計の令和5年度当初予算の状況及び令和4年度の補正予算の状況は、第6表及び第7表のとおりです。

第6表 令和5年度当初予算の状況

(単位：千円，%)

| 区 分 | 令和5年度 当初予算(A) | 令和4年度 当初予算(B) |
|--------------------------|------------------|------------------|
| 用度事業 | 1,712,784 | 1,907,966 |
| 市町村振興資金貸付金 | 2,304,550 | 2,304,550 |
| 都市用水水源費負担金 | 212,522 | 270,074 |
| 母子父子寡婦福祉資金貸付金 | 223,446 | 249,031 |
| 国民健康保険事業 | 73,222,636 | 72,837,111 |
| 地方独立行政法人 徳島県鳴門病院資金貸付金 | 2,151,169 | 885,050 |
| 中小企業・雇用対策事業 | 126,375,585 | 127,628,229 |
| 中小企業近代化資金貸付金 | 36,408 | 42,399 |
| 徳島ビル管理事業 | 67,246 | 66,488 |
| 農業改良資金貸付金 | 1,799 | 4,527 |
| 林業改善資金貸付金 | 251,978 | 101,978 |
| 県有林県行造林事業 | 220,975 | 270,013 |
| 沿岸漁業改善資金貸付金 | 80,887 | 80,912 |
| 公用地公共用地取得事業 | 2,049,697 | 2,649,323 |
| 港湾等整備事業 | 2,779,787 | 3,302,905 |
| 県営住宅敷金等管理 | 137,821 | 127,343 |
| 奨学金貸付金 | 235,500 | 259,000 |
| 証紙収入 | 3,289,000 | 3,195,000 |
| 公債管理 | 97,149,000 | 101,370,000 |
| 給与集中管理 | 30,048,157 | 31,566,794 |
| 合 計 | 342,550,947 | 349,118,693 |

第7表 令和4年度特別会計の補正予算の状況

| 特別会計 | 前回までの累計額 | 2月補正額 | 最終予算額 |
|--------------------------|-------------|------------|-------------|
| | 千円 | 千円 | 千円 |
| 用 度 事 業 | 1,907,966 | △473,131 | 1,434,835 |
| 市町村振興資金貸付金 | 2,304,550 | | 2,304,550 |
| 都市用水水源費負担金 | 270,074 | 31,250 | 301,324 |
| 母子父子寡婦福祉資金貸付金 | 249,031 | △60,000 | 189,031 |
| 国民健康保険事業 | 72,837,111 | 2,690,156 | 75,527,267 |
| 地方独立行政法人 徳島県鳴門病院資金貸付金 | 1,083,050 | △48,885 | 1,034,165 |
| 中小企業・雇用対策事業 | 127,628,229 | △62,953 | 127,565,276 |
| 中小企業近代化資金貸付金 | 42,399 | △100 | 42,299 |
| 徳島ビル管理事業 | 66,488 | △34,400 | 32,088 |
| 農業改良資金貸付金 | 4,527 | △1,516 | 3,011 |
| 林業改善資金貸付金 | 101,978 | △98,735 | 3,243 |
| 県有林県行造林事業 | 270,013 | △75,175 | 194,838 |
| 沿岸漁業改善資金貸付金 | 80,912 | △80,722 | 190 |
| 公用地公共用地取得事業 | 2,649,323 | △543,307 | 2,106,016 |
| 港湾等整備事業 | 3,302,905 | 114,625 | 3,417,530 |
| 県営住宅敷金等管理 | 127,343 | | 127,343 |
| 奨学金貸付金 | 259,000 | △98,844 | 160,156 |
| 証 紙 収 入 | 3,195,000 | 128,286 | 3,323,286 |
| 公 債 管 理 | 101,370,000 | △1,800,718 | 99,569,282 |
| 給 与 集 中 管 理 | 31,566,794 | 526,848 | 32,093,642 |
| 合 計 | 349,316,693 | 112,679 | 349,429,372 |

4 令和4年度下半期の予算執行状況

令和4年度下半期の一般会計及び特別会計の執行状況は、第8表から第10表までのとおりです。

第8表 一般会計予算の執行状況（歳入）

| 款 | 現計予算額 (A) | 収入済額 (B) | 収入率 (B)/(A) |
|----------------|--------------|-------------|----------------|
| | 千円 | 千円 | % |
| 01 県 税 | 84,000,000 | 83,824,697 | 99.8 |
| 02 地方消費税清算金 | 33,822,000 | 33,822,424 | 100.0 |
| 03 地方譲与税 | 14,986,282 | 15,302,970 | 102.1 |
| 04 地方特例交付金 | 341,412 | 341,412 | 100.0 |
| 05 地方交付税 | 160,482,034 | 161,189,588 | 100.4 |
| 06 交通安全対策特別交付金 | 226,000 | 202,924 | 89.8 |
| 07 分担金及び負担金 | 1,947,086 | 969,801 | 49.8 |
| 08 使用料及び手数料 | 5,569,239 | 3,665,876 | 65.8 |
| 09 国庫支出金 | 119,112,217 | 59,364,249 | 49.8 |
| 10 財産収入 | 631,943 | 646,364 | 102.3 |
| 11 寄附金 | 640,943 | 699,788 | 109.2 |
| 12 繰入金 | 79,953,774 | 57,612,661 | 72.1 |
| 13 繰越金 | 15,809,462 | 15,809,462 | 100.0 |
| 14 諸収入 | 17,858,841 | 6,112,885 | 34.2 |
| 15 県債 | 45,822,000 | 12,159,000 | 26.5 |
| 合計 | 581,203,233 | 451,724,101 | 77.7 |

第9表 一般会計予算の執行状況（歳出）

| 款 | 現計予算額 (A) | 支出済額 (B) | 支出率 (B)/(A) |
|-----------|--------------|-------------|----------------|
| | 千円 | 千円 | % |
| 01 議会費 | 947,797 | 666,132 | 70.3 |
| 02 総務費 | 42,114,750 | 20,425,788 | 48.5 |
| 03 民生費 | 72,123,785 | 45,054,930 | 62.5 |
| 04 衛生費 | 64,453,585 | 36,434,657 | 56.5 |
| 05 労働費 | 5,127,800 | 4,201,763 | 81.9 |
| 06 農林水産業費 | 33,399,251 | 14,008,364 | 41.9 |
| 07 商工費 | 81,295,075 | 61,433,478 | 75.6 |
| 08 土木費 | 72,237,695 | 23,336,140 | 32.3 |
| 09 警察費 | 22,553,884 | 20,099,686 | 89.1 |
| 10 教育費 | 81,658,800 | 66,194,609 | 81.1 |
| 11 災害復旧費 | 599,561 | 248,984 | 41.5 |
| 12 公債費 | 68,381,387 | 160,659 | 0.2 |
| 13 諸支出金 | 36,105,863 | 35,872,165 | 99.4 |
| 14 予備費 | 204,000 | 0 | 0.0 |
| 合計 | 581,203,233 | 328,137,355 | 56.5 |

第10表 特別会計予算の執行状況

| 特別会計 | 現計予算額 (A) | 収入済額 (B) | 収入率 (B)/(A) | 支出済額 (C) | 支出率 (C)/(A) |
|--------------------------|--------------|-------------|----------------|-------------|----------------|
| | 千円 | 千円 | % | 千円 | % |
| 用 度 事 業 | 1,434,835 | 707,252 | 49.3 | 857,790 | 59.8 |
| 市町村振興資金貸付金 | 2,304,550 | 3,498,385 | 151.8 | 1,198 | 0.1 |
| 都市用水水源費負担金 | 301,324 | 234,029 | 77.7 | 234,028 | 77.7 |
| 母子父子寡婦福祉資金貸付金 | 189,031 | 196,955 | 104.2 | 102,117 | 54.0 |
| 国民健康保険事業 | 75,527,267 | 64,187,650 | 85.0 | 64,933,061 | 86.0 |
| 地方独立行政法人 徳島県鳴門病院資金貸付金 | 1,034,165 | 915,380 | 88.5 | 1,033,755 | 100.0 |
| 中小企業・雇用対策事業 | 127,565,276 | 105,975,346 | 83.1 | 105,550,356 | 82.7 |
| 中小企業近代化資金貸付金 | 42,299 | 2,494,373 | 5,897.0 | 34,795 | 82.3 |
| 徳島ビル管理事業 | 32,088 | 385,155 | 1200.3 | 31,479 | 98.1 |
| 農業改良資金貸付金 | 3,011 | 13,733 | 456.1 | 3,009 | 99.9 |
| 林業改善資金貸付金 | 3,243 | 275,518 | 8,495.8 | 3,062 | 94.4 |
| 県有林県行造林事業 | 194,838 | 127,399 | 65.4 | 115,895 | 59.5 |
| 沿岸漁業改善資金貸付金 | 190 | 308,668 | 162,456.8 | 85 | 44.7 |
| 公用地公共用地取得事業 | 2,106,016 | 1,679,089 | 79.7 | 497,896 | 23.6 |
| 港湾等整備事業 | 3,417,530 | 2,532,354 | 74.1 | 2,583,115 | 75.6 |
| 県営住宅敷金等管理 | 127,343 | 240,092 | 188.5 | 8,926 | 7.0 |
| 奨学金貸付金 | 160,156 | 602,012 | 375.9 | 29,821 | 18.6 |
| 証紙収入 | 3,323,286 | 3,128,850 | 94.1 | 858,612 | 25.8 |
| 公債管理 | 99,569,282 | 56,882,000 | 57.1 | 99,469,352 | 99.9 |
| 給与集中管理 | 32,093,642 | 0 | 0.0 | 28,432,828 | 88.6 |
| 合 計 | 349,429,372 | 244,384,240 | 69.9 | 304,781,180 | 87.2 |

5 県債及び一時借入金の状況

令和4年度中の県債の増減及び令和4年度末における現在高の状況は、第11表のとおりです。
 なお、令和4年度末の一時借入金の状況は、第12表のとおりです。

第11表 県債の状況

(一般会計)

| 区 分 | 令和3年度末 現 在 高 (A) | 令和4年度中増減見込額 | | 令和4年度末 現在高見込額 (A)+(B)-(C) |
|----------------|------------------------|--------------|--------------|---------------------------------|
| | | 起債見込額 (B) | 償還見込額 (C) | |
| | 千円 | 千円 | 千円 | 千円 |
| 1 普通債 | 487,290,206 | 66,073,000 | 39,017,630 | 514,345,576 |
| (1) 土 木 | 308,257,163 | 49,379,000 | 25,447,982 | 332,188,181 |
| (2) 農 林 水 産 | 66,399,401 | 9,561,000 | 4,415,424 | 71,544,977 |
| (3) 教 育 | 41,886,690 | 4,180,000 | 3,212,218 | 42,854,472 |
| (4) 公 営 住 宅 | 3,306,207 | 0 | 352,691 | 2,953,516 |
| (5) 商 工 | 1,429,305 | 243,000 | 120,954 | 1,551,351 |
| (6) 民 生 労 働 | 3,939,627 | 245,000 | 148,210 | 4,036,417 |
| (7) 衛 生 | 2,241,367 | 88,000 | 209,385 | 2,119,982 |
| (8) 警 察 | 11,704,263 | 135,000 | 290,513 | 11,548,750 |
| (9) 総 務 | 48,126,183 | 2,242,000 | 4,820,253 | 45,547,930 |
| 2 災害復旧債 | 6,140,181 | 266,000 | 944,645 | 5,461,536 |
| (1) 土 木 | 6,123,181 | 266,000 | 942,217 | 5,446,964 |
| (2) そ の 他 | 0 | | | 0 |
| (3) 農 林 水 産 | 17,000 | | 2,428 | 14,572 |
| 3 そ の 他 | 303,087,052 | 3,643,000 | 23,943,135 | 282,786,917 |
| (1) 住民税等減税補てん債 | 3,335,600 | | 619,400 | 2,716,200 |
| (2) 臨時税収補てん債 | 234,000 | | 39,000 | 195,000 |
| (3) 臨時財政対策債 | 299,517,452 | 3,643,000 | 23,284,735 | 279,875,717 |
| 合 計 | 796,517,439 | 69,982,000 | 63,905,410 | 802,594,029 |

(特別会計)

| 区 分 | 令和3年度末 現 在 高 (A) | 令和4年度中増減見込額 | | 令和4年度末 現在高見込額 (A)+(B)-(C) |
|--------------------------|------------------------|--------------|--------------|---------------------------------|
| | | 起債見込額 (B) | 償還見込額 (C) | |
| | 千円 | 千円 | 千円 | 千円 |
| 母子父子寡婦福祉資金貸付金 | 332,575 | | 45,489 | 287,086 |
| 地方独立行政法人 徳島県鳴門病院資金貸付金 | 1,612,500 | 797,000 | 236,250 | 2,173,250 |
| 中小企業・雇用対策事業 | 10,000,000 | | | 10,000,000 |
| 中小企業近代化資金貸付金 | 718,424 | | 1,502 | 716,922 |
| 農業改良資金貸付金 | 1,818 | | 1,818 | 0 |
| 県有林県行造林事業 | 739,316 | | 34,580 | 704,736 |
| 公用地公共用地取得事業 | 3,147,750 | 580,000 | 1,483,250 | 2,244,500 |
| 港湾等整備事業 | 13,759,354 | 920,000 | 2,961,752 | 11,717,602 |
| 合 計 | 30,311,737 | 2,297,000 | 4,764,641 | 27,844,096 |

第12表 一時借入金の状況

| 借入先 | 借入期間 | 令和5年3月31日現在 |
|------|----------------|-------------|
| 阿波銀行 | R4.4.1~R5.3.31 | 円 0 |