

1 概況（調査産業計） 【令和4年5月分】

【 事業所規模 常用労働者5人以上 】

（1）賃金の動き

常用労働者の1人平均月間現金給与額

現金給与総額	252,352 円	(前年同月比 3.2 % 減)
きまって支給する給与	245,133 円	(前年同月比 2.7 % 減)
所定内給与	229,240 円	(前年同月比 2.1 % 減)

（2）労働時間の動き

常用労働者の1人平均月間実労働時間

総実労働時間	135.9 時間	(前年同月比 2.5 % 減)
所定内労働時間	126.8 時間	(前年同月比 2.7 % 減)
所定外労働時間	9.1 時間	(前年同月比 1.1 % 増)

（3）雇用の動き

調査期間末日現在の常用労働者数

常用労働者数	238,131 人	(前年同月比 1.1 % 減)
--------	-----------	-----------------

【 事業所規模 常用労働者30人以上 】

（1）賃金の動き

常用労働者の1人平均月間現金給与額

現金給与総額	286,721 円	(前年同月比 1.5 % 増)
きまって支給する給与	282,382 円	(前年同月比 1.5 % 増)
所定内給与	261,438 円	(前年同月比 1.1 % 増)

（2）労働時間の動き

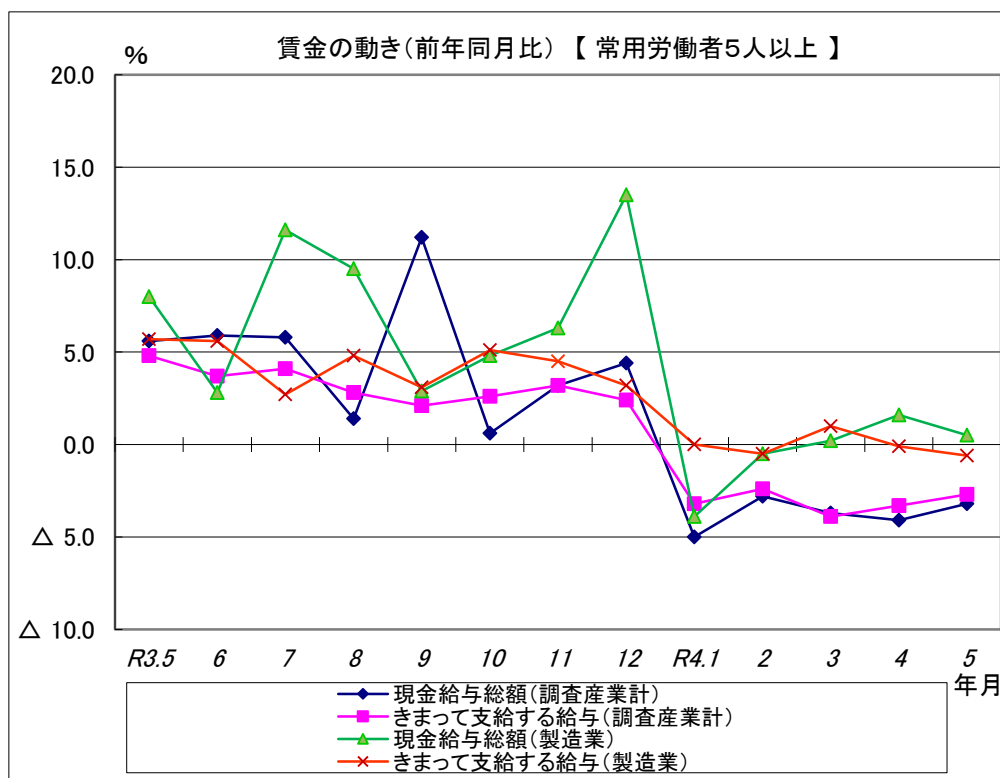
常用労働者の1人平均月間実労働時間

総実労働時間	142.5 時間	(前年同月比 0.8 % 減)
所定内労働時間	131.7 時間	(前年同月比 1.0 % 減)
所定外労働時間	10.8 時間	(前年同月比 1.6 % 増)

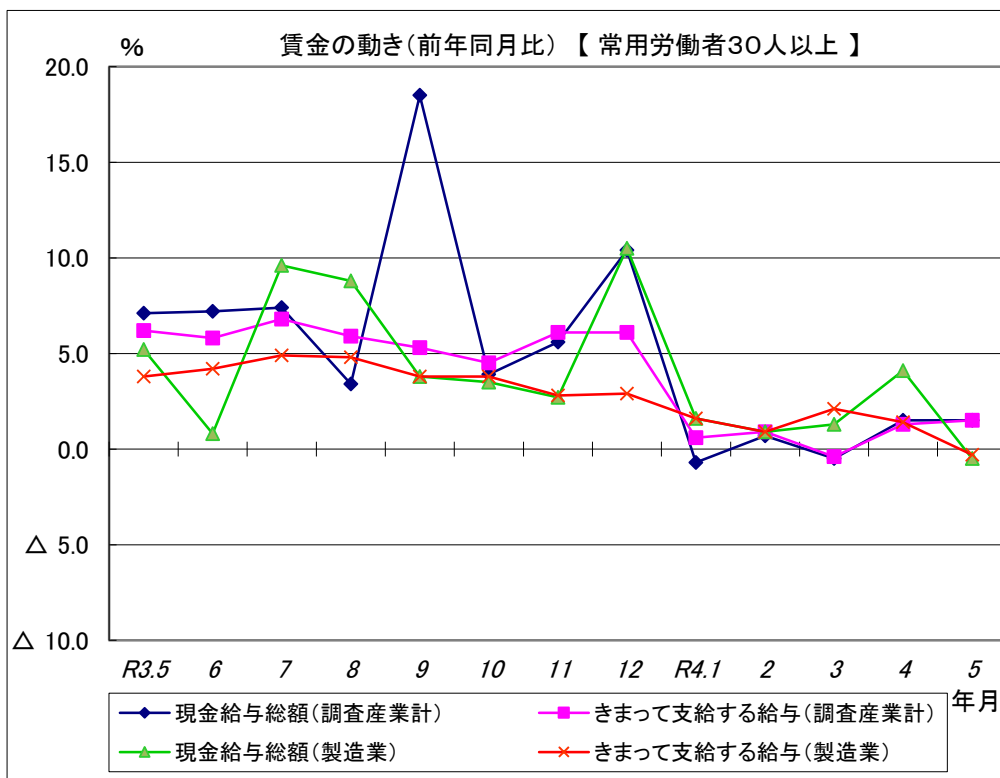
（3）雇用の動き

調査期間末日現在の常用労働者数

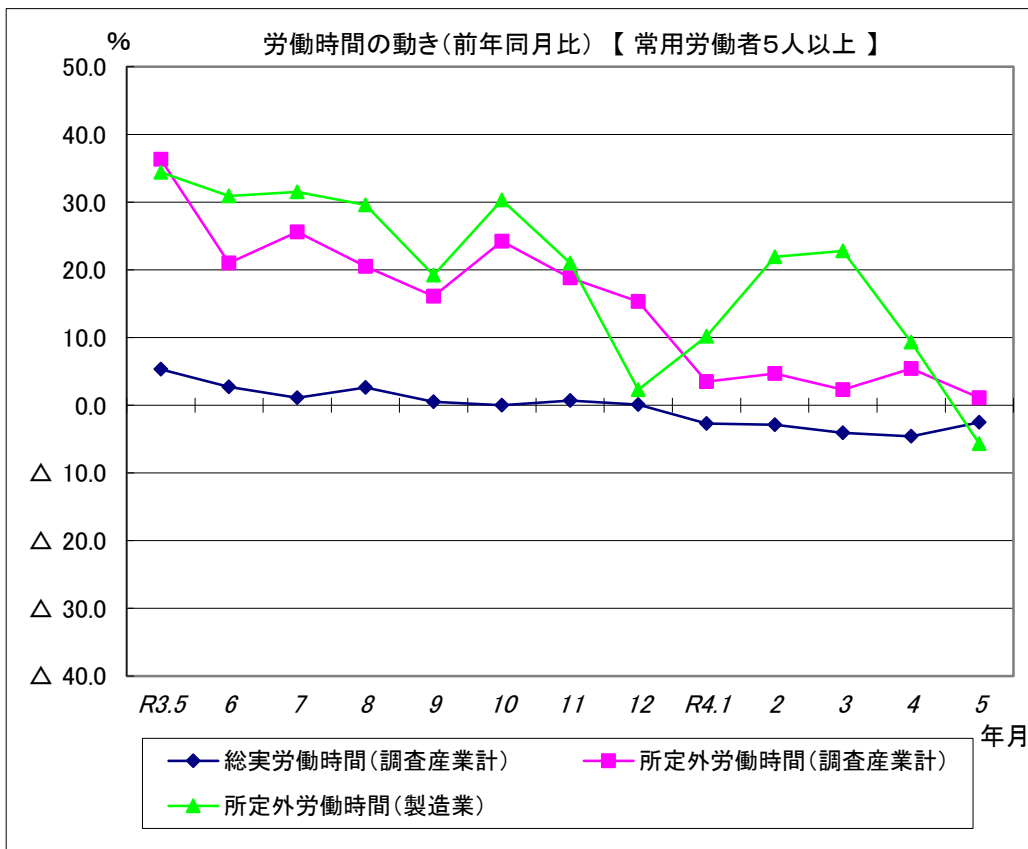
常用労働者数	130,178 人	(前年同月比 2.0 % 減)
--------	-----------	-----------------



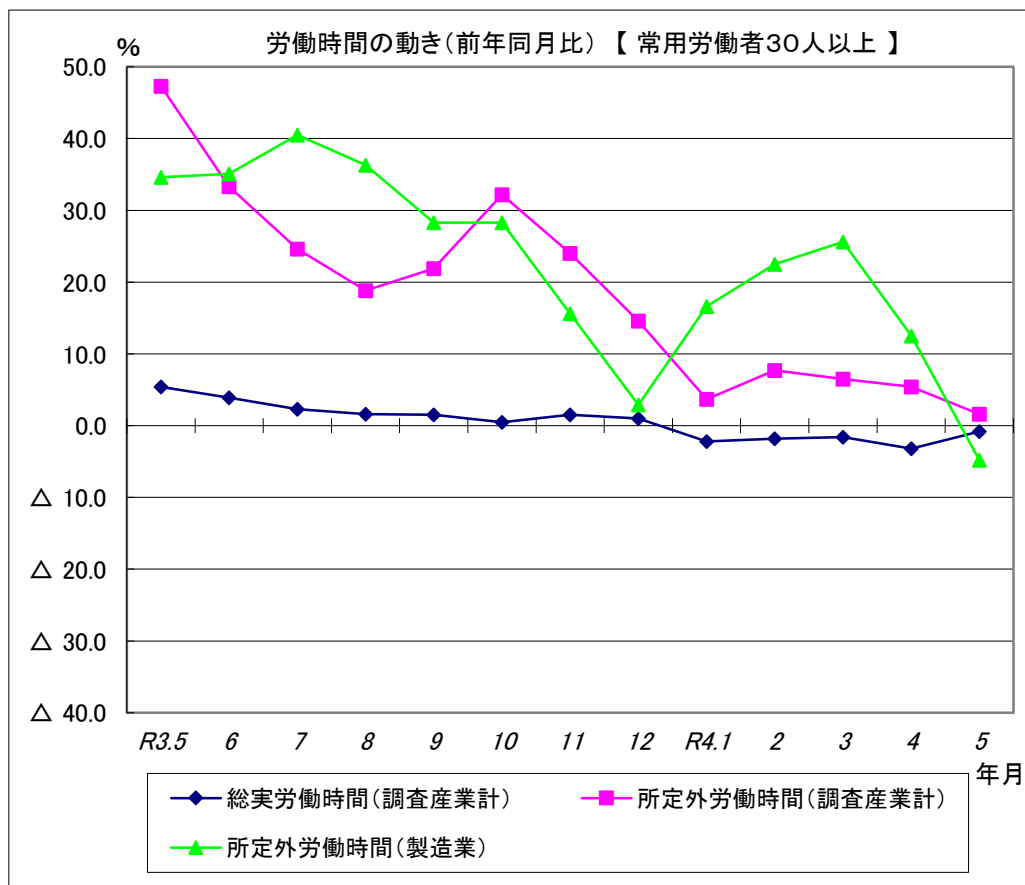
現金給与総額は、調査産業計で前年同月比3.2%減となった。
 うち製造業では、前年同月比0.5%増となった。
 きまって支給する給与は、調査産業計で前年同月比2.7%減となった。
 うち製造業では、前年同月比0.6%減となった。



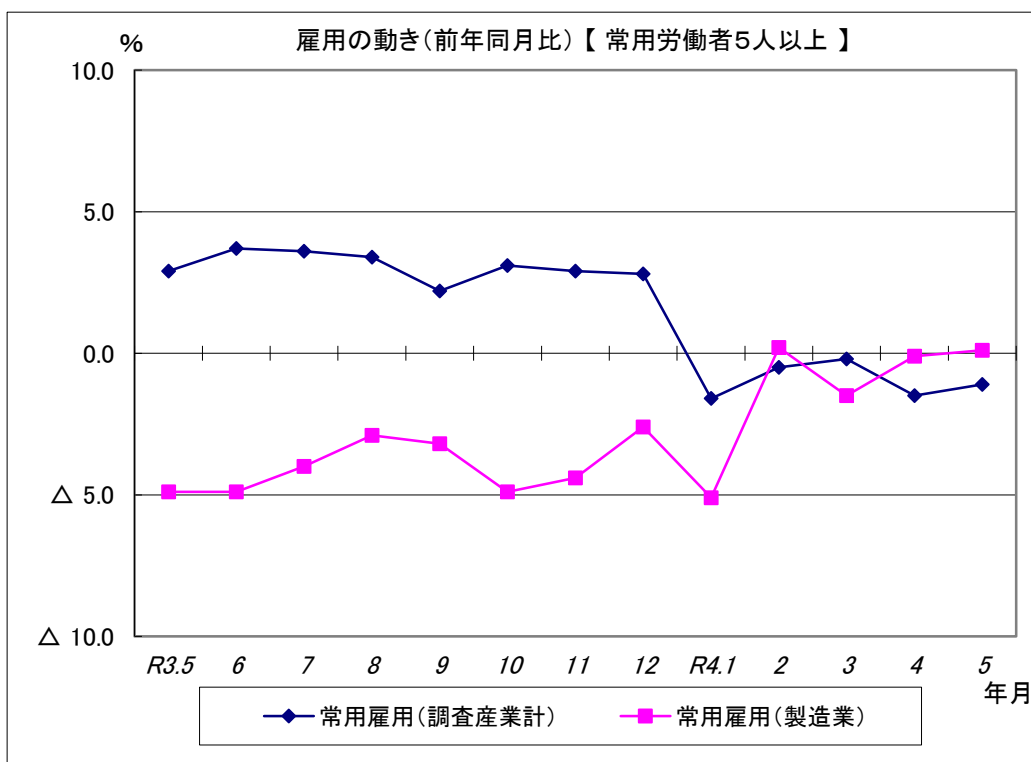
現金給与総額は、調査産業計で前年同月比1.5%増となった。
 うち製造業では、前年同月比0.5%減となった。
 きまって支給する給与は、調査産業計で前年同月比1.5%増となった。
 うち製造業では、前年同月比0.3%減となった。



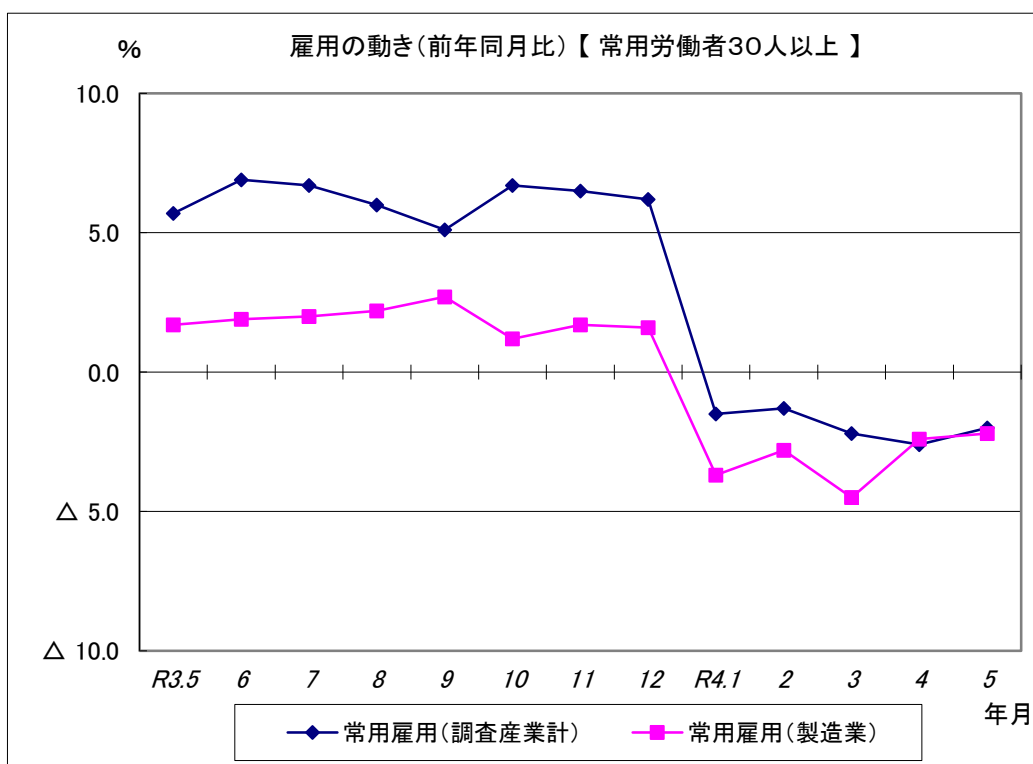
総実労働時間は、調査産業計で前年同月比2.5%減となった。
 所定外労働時間は、調査産業計で前年同月比1.1%増となった。
 うち製造業では、前年同月比5.7%減となった。



総実労働時間は、調査産業計で前年同月比0.8%減となった。
 所定外労働時間は、調査産業計で前年同月比1.6%増となった。
 うち製造業では、前年同月比4.8%減となった。



常用雇用は、調査産業計で前年同月比1.1%減となった。
 うち製造業では、前年同月比0.1%増となった。



常用雇用は、調査産業計で前年同月比2.0%減となった。
 うち製造業では、前年同月比2.2%減となった。