

令和 2 年度

国民健康保険事業状況

徳 島 県

用語の説明等

1 療養の給付等

被保険者の疾病または負傷に対して、保険医療機関（病院、診療所、薬局）から直接に診察、手術、薬剤の支給等による医療という現物をもって給付することをいう。（現物給付）

2 療 養 費

療養の給付を行うことが困難な場合、緊急その他やむを得ない場合等において、療養に要した費用を被保険者が一時支払い、事後にその費用を保険者から被保険者に現金で支給することである。（現金給付）

3 診 療 費

病院または診療所で行う診療に要した費用の額である。したがって、「療養の給付等」のうち薬局で行う薬剤支給、訪問看護療養費及び入院時食事療養費の費用額を除いたものである。

4 療養諸費用額

療養の給付等と療養費の費用額を合算したものである。

5 件 数

診療報酬明細書の枚数をいう。診療報酬明細書は医療機関等により患者ごとに毎月1枚（入院・外来別）作成されたものである。（受診件数）

6 日 数

診療した実日数である。

7 診療費にかかる諸率（入院時食事療養費を除く）

(1) 受診率

$$\frac{\text{年間受診件数}}{\text{年間平均被保険者数}} \times 100 \text{ (被保険者100人当たり)}$$

(2) 1件当たり日数

$$\frac{\text{年間日数}}{\text{年間受診件数}}$$

(3) 1日当たり費用額

$$\frac{\text{年間診療費}}{\text{年間日数}}$$

(4) 1人当たり費用額

$$\frac{\text{年間診療費}}{\text{年間平均被保険者数}}$$

(5) 1件当たり費用額

$$\frac{\text{年間診療費}}{\text{年間受診件数}}$$

8 高額療養費

被保険者が同一月内に同一の保険医療機関で療養の給付を受けた場合、一部負担金の額が限度額を超えると、その超えた額が申請により保険者から高額療養費として支給される。

○70歳以上の被保険者の限度額（平成29年8月～平成30年7月）

区分	外来（個人単位）	入院を含む（70歳以上で世帯単位）
現役並み所得者所得者	57,600円	80,100円＋（医療費－267,000円）×1%
一般	14,000円	57,600円
低所得Ⅱ	8,000円	24,600円
低所得Ⅰ	8,000円	15,000円

○70歳以上の被保険者の限度額（平成30年8月～）

区分	外来（個人単位）	入院を含む（70歳以上で世帯単位）
現役並み所得者	年収約1,160万～	252,600円＋（医療費－842,000円）×1%
	年収約770万～約1,160万	167,400円＋（医療費－558,000円）×1%
	年収約370万～約770万	80,100円＋（医療費－267,000円）×1%
一般	18,000円	57,600円
低所得Ⅱ	8,000円	24,600円
低所得Ⅰ	8,000円	15,000円

○国民健康保険世帯の限度額

区分	自己負担限度額
旧ただし書き所得901万円超	252,600円＋（医療費－842,000円）×1%
旧ただし書き所得600万～901万円以下	167,400円＋（医療費－558,000円）×1%
旧ただし書き所得210万～600万円以下	80,100円＋（医療費－267,000円）×1%
旧ただし書き所得210万円以下	57,600円
市町村民税非課税世帯	35,400円

9 保 険 者

国民健康保険事業の運営主体をいい、都道府県、市町村及び知事の認可を受けて設立することができる国民健康保険組合がある。

10 国民健康保険の対象者（被保険者）の区分

（1）一般被保険者

国民健康保険被保険者の内、次の(2)の退職被保険者等を除いた被保険者をさす。

（2）退職被保険者等（「退職者」と表す場合もある。）

退職者医療制度の対象者で、退職被保険者（本人）＝被用者年金の老齢（退職）年金等受給権者と、被扶養者（家族）に分けられる。

11 一部負担金

被保険者が、保険医療機関から療養の給付を受けたときに支払う自己負担金（患者負担分）である。保険者または制度により0%～30%の一部負担割合となっている。

12 他法負担分

被保険者の一部負担金について、各法又は都道府県、市町村の条例により公費で負担する場合の負担額をいう。

13 利用上の注意

各項目の金額は、表示単位未満を四捨五入しているため、数値が一致しない場合がある。

目 次

I 事業概況

1 一般状況	2
2 保険財政の状況	5
3 保険給付費等の状況	11
4 国保諸率順位表	20

II 統計表

第1表 年度別、月別事業実施状況	30
第2表 国民健康保険事業状況報告書（事業年報）集計表等	32
第3表 保険者別一般状況（その1）	55
" （その2）	57
第4表 保険者別経理状況	59
（1）収入決算額	59
（2）都道府県支出金内訳	61
（3）支出決算額	63
（4）保険給付費内訳（その1）	65
" （その2）	67
（5）国民健康保険事業費納付金	68
第5表 保険料（税）収納状況	69
（1）総被保険者分	69
（2）一般被保険者分	71
（3）退職被保険者等分	73
第6表 保険者別保険料（税）賦課徴収状況	75
（1）総被保険者分（医療給付費分）（その1）	75
" （ " ）（その2）	77
" （ " ）（その3）	79
" （後期高齢者支援金分）（その1）	81
" （ " ）（その2）	83

"	(")	(その3)	85
"	(介護納付金分)	(その1)	87
"	(")	(その2)	89
"	(")	(その3)	91
(2)	一般被保険者分 (医療給付費分)	(その1)	93
"	(")	(その2)	95
(3)	退職被保険者等分 (医療給付費分)	(その1)	97
"	(")	(その2)	99
第7表	保険者別保険給付状況	101	
(1)	総被保険者分 (その1)	101	
"	(その2)	103	
"	(その3)	106	
"	(その4)	107	
(2)	一般被保険者分 (その1)	109	
"	(その2)	111	
"	(その3)	114	
"	(その4)	115	
(3)	退職被保険者等分 (その1)	117	
"	(その2)	119	
"	(その3)	122	
"	(その4)	123	
第8表	保険者別診療費諸率	125	
(1)	総被保険者分	125	
(2)	一般被保険者分	127	
(3)	退職被保険者等分	129	
第9表	保険者別諸率	131	

I 事業概況

1 一般状況

(1) 保険者数、世帯数及び被保険者数

令和2年度末における保険者数は、24市町村（8市、15町、1村）、2国保組合（徳島県医師国保組合、徳島建設産業国保組合）の計26保険者となっている。

また、令和2年度末における世帯数は、市町村98,271世帯、国保組合5,631世帯、合計103,902世帯となっており、被保険者数は、市町村151,755人、国保組合11,058人、合計162,813人となっている。

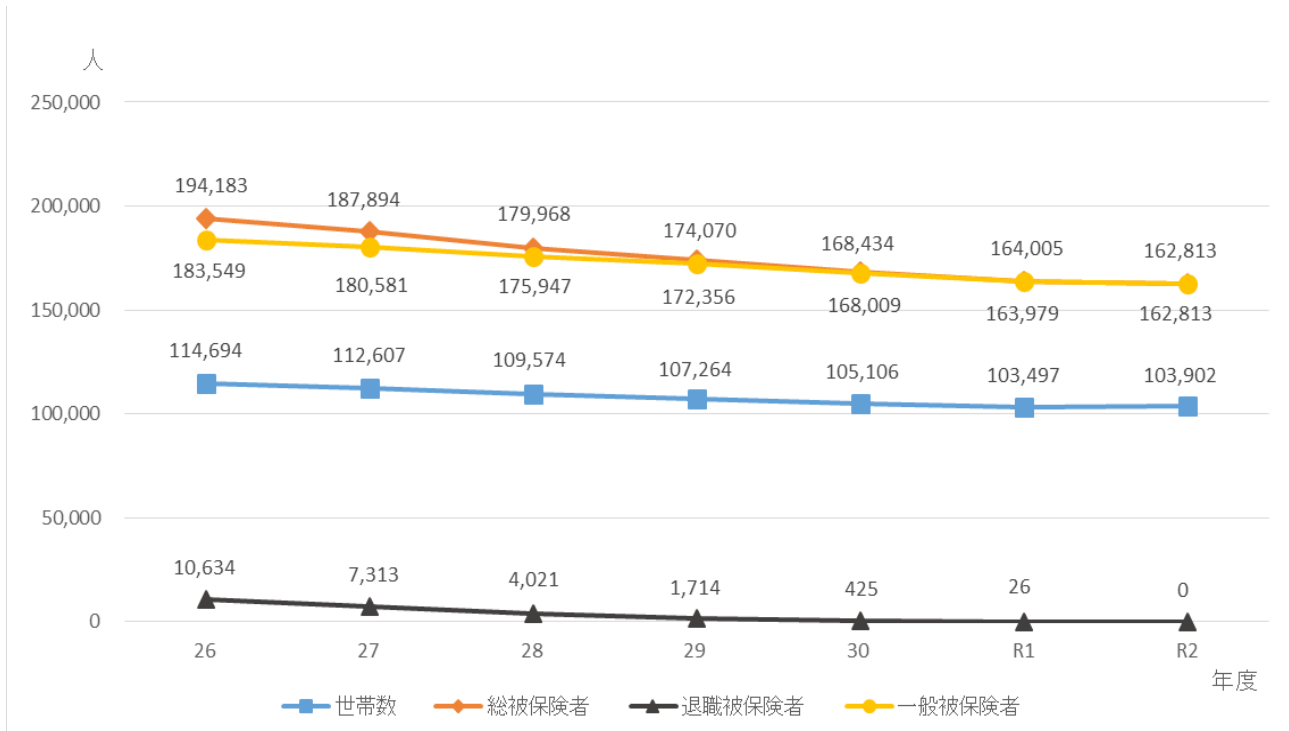
世帯数及び被保険者数の年度別推移を見ると、表1及び図1のとおりである。

表1 年度別保険者数、世帯数及び被保険者数

(令和2年度末現在)

年 度		保険者数	世帯数	被保険者数	1世帯当たりの被保険者数
総数	28	26	109,574	179,968	1.64
	29	26	107,264	174,070	1.62
	30	26	105,106	168,434	1.60
	R1	26	103,497	164,005	1.58
	R2	26	103,902	162,813	1.57
市町村	28	24	103,622	167,635	1.62
	29	24	101,349	162,020	1.60
	30	24	99,311	156,745	1.58
	R1	24	97,800	152,658	1.56
	R2	24	98,271	151,755	1.54
組合	28	2	5,952	12,333	2.11
	29	2	5,915	12,050	2.04
	30	2	5,795	11,689	2.02
	R1	2	5,697	11,347	1.99
	R2	2	5,631	11,058	1.96

図 1 年度別世帯数及び被保険者数の推移



令和 2 年度は前年度（令和元年度）に比べ、世帯数は 405 世帯増加し、総被保険者数は 1,192 人減少している。

また、1 世帯当たりの被保険者数は、依然として減少傾向にある。

一方、昭和 59 年 10 月 1 日から実施されている退職者医療制度の適用状況は、表 2 のとおりである。

表 2 退職者医療制度適用状況

(令和 2 年度末現在)

年度別	世帯数					被保険者数				
	計	単 独 世 帯	混 合 世 帯	伸 び 率	加 入 割 合	計	本 人	被 扶 養 者	伸 び 率	加 入 割 合
28	3,241	1,825	1,416	-42.37	2.96	4,021	3,332	689	-45.02	2.23
29	1,464	767	697	-54.83	1.36	1,714	1,482	232	-57.37	0.98
30	401	162	239	-72.61	0.38	425	401	24	-75.20	0.25
R1	26	10	16	-93.52	0.03	26	26	0	-93.88	0.02
R2	0	0	0	-100.00	0	0	0	0	-100.00	0.00

(2) 被保険者異動状況

被保険者の異動状況を異動事由別にみると表3のとおりである。

令和2年度中に国民健康保険の資格を取得した者は23,167人で、そのうち72.27%に当たる16,743人を社会保険離脱による者が占めており、他市町村からの転入、出生、生活保護廃止がこれに続いている。

また、令和2年度中に資格を喪失した者は24,350人で、取得した者より1,183人多い。そのうち49.31%に当たる12,007人を社会保険加入による者が占めており、後期高齢者加入、他の市町村への転出、死亡、生活保護開始がこれに続いている。

表3 年度別事由別被保険者異動状況

区分	年度	転入		社保離脱		生保廃止		出生		後期高齢者離脱		その他		合計	
		人数	構成比	人数	構成比	人数	構成比	人数	構成比	人数	構成比	人数	構成比	人数	構成比
増加	28	3,972	16.28	16,722	68.55	512	2.10	628	2.57	7	0.03	2,554	10.47	24,395	100
	29	3,885	16.21	16,386	68.35	505	2.11	567	2.37	9	0.04	2,621	10.93	23,973	100
	30	4,113	17.57	15,962	68.18	437	1.87	551	2.35	19	0.08	2,331	9.96	23,413	100
	R1	4,340	18.22	16,377	68.75	409	1.72	459	1.93	14	0.06	2,221	9.32	23,820	100
	R2	3,574	15.43	16,743	72.27	350	1.51	447	1.93	19	0.08	2,034	8.78	23,167	100
	市町村	3,574	16.17	16,415	74.26	350	1.58	363	1.64	19	0.09	1,384	6.26	22,105	100
	組合	0	0.00	328	30.89	0	0.00	84	7.91	0	0.00	650	61.21	1,062	100
区分	年度	転出		社保加入		生保開始		死亡		後期高齢者加入		その他		合計	
		人数	構成比	人数	構成比	人数	構成比	人数	構成比	人数	構成比	人数	構成比	人数	構成比
減少	28	3,550	11.03	16,090	49.98	846	2.63	1,146	3.56	7,909	24.57	2,649	8.23	32,190	100
	29	3,333	11.20	14,495	48.72	666	2.24	1,140	3.83	7,372	24.78	2,746	9.23	29,752	100
	30	3,629	12.49	13,568	46.71	639	2.20	1,052	3.62	7,393	25.45	2,765	9.52	29,046	100
	R1	3,686	13.06	13,217	46.84	628	2.23	1,087	3.85	6,969	24.70	2,628	9.31	28,215	100
	R2	3,023	12.41	12,007	49.31	612	2.51	1,063	4.37	5,213	21.41	2,432	9.99	24,350	100
	市町村	3,023	13.14	11,581	50.35	610	2.65	1,033	4.49	5,124	22.28	1,628	7.08	22,999	100
	組合	0	0.00	426	31.53	2	0.15	30	2.22	89	6.59	804	59.51	1,351	100
区分	年度	自然増加		社保との異動		生保との異動		後期との異動		転出入その他		合計			
		人数	構成比	人数	構成比	人数	構成比	人数	構成比	人数	構成比	人数	構成比		
増減数	28	△518		632		△334		△7,902		327		△7,795			
	29	△573		1,891		△161		△7,363		427		△5,779			
	30	△501		2,394		△202		△7,374		50		△5,633			
	R1	△628		3,160		△219		△6,955		247		△4,395			
	R2	△616		4,736		△262		△5,194		153		△1,183			
	市町村	△670		4,834		△260		△5,105		307		△894			
	組合	54		△98		△2		△89		△154		△289			

2 保険財政の状況
 (1) 年度別収支状況

収支状況の年度別推移は、表4のとおりである。

表4 年度別収支状況

(単位：千円)

年 度	歳 入	歳 出	収支 差引残	収支差引額の内訳				基金等 保有額	
				黒 字		赤 字			
				保険 者数	金 額	保険 者数	金 額		
総 数	27	105,550,527	103,387,800	2,162,727	24	2,293,747	2	131,020	3,733,118
	28	105,137,001	102,276,159	2,860,842	24	2,974,303	2	113,461	3,796,898
	29	104,224,068	100,820,710	3,403,358	25	3,437,262	1	33,904	3,704,219
	30	89,346,240	86,498,355	2,847,885	25	2,866,232	1	18,347	4,669,396
	R1	88,466,178	85,854,562	2,611,616	25	2,628,017	1	16,401	5,312,685
	R2	86,963,057	84,147,703	2,815,355	26	2,815,355	—	—	5,566,426
市 町 村	27	101,042,878	99,314,630	1,728,248	22	1,859,268	2	131,020	3,058,952
	28	100,831,019	98,396,349	2,434,670	22	2,548,131	2	113,461	2,972,732
	29	99,903,603	97,025,262	2,878,341	23	2,912,245	1	33,904	2,842,053
	30	85,020,283	82,564,118	2,456,165	23	2,474,512	1	18,347	3,707,230
	R1	84,153,679	81,949,462	2,204,217	23	2,220,619	1	16,401	4,370,519
	R2	82,674,865	80,370,687	2,304,179	24	2,304,179	—	—	4,583,882
組 合	27	4,507,649	4,073,170	434,479	2	434,479	—	—	674,166
	28	4,305,982	3,879,810	426,172	2	426,172	—	—	824,166
	29	4,320,465	3,795,448	525,017	2	525,017	—	—	862,166
	30	4,325,957	3,934,236	391,720	2	391,720	—	—	962,166
	R1	4,312,499	3,905,100	407,399	2	407,398	—	—	942,166
	R2	4,288,192	3,777,016	511,176	2	511,176	—	—	982,544

令和2年度における歳入総額は約870億円、歳出総額は約841億円で、その収支差は約28億円となっている。

(2) 科目別収支状況

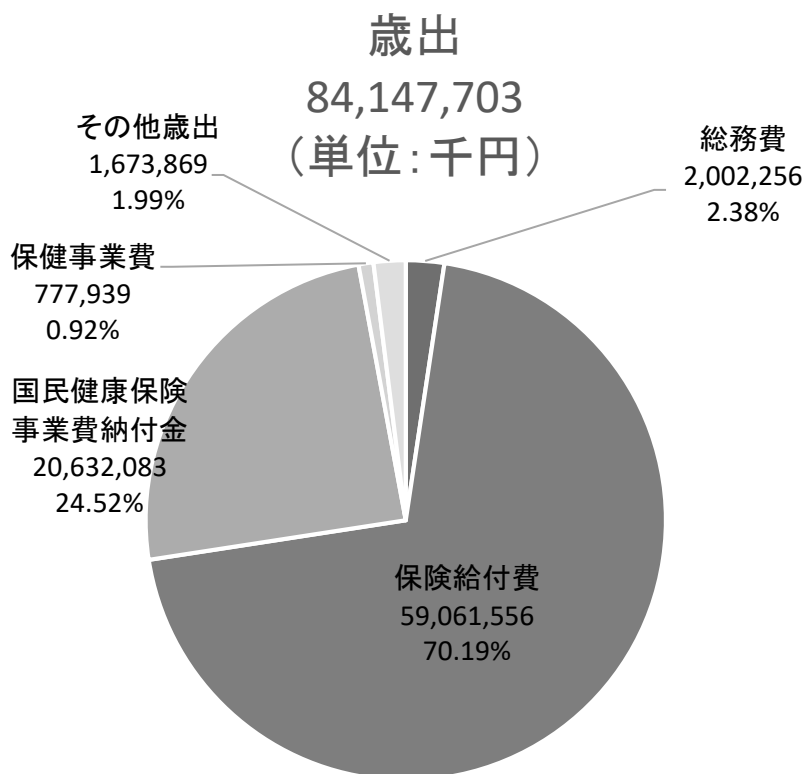
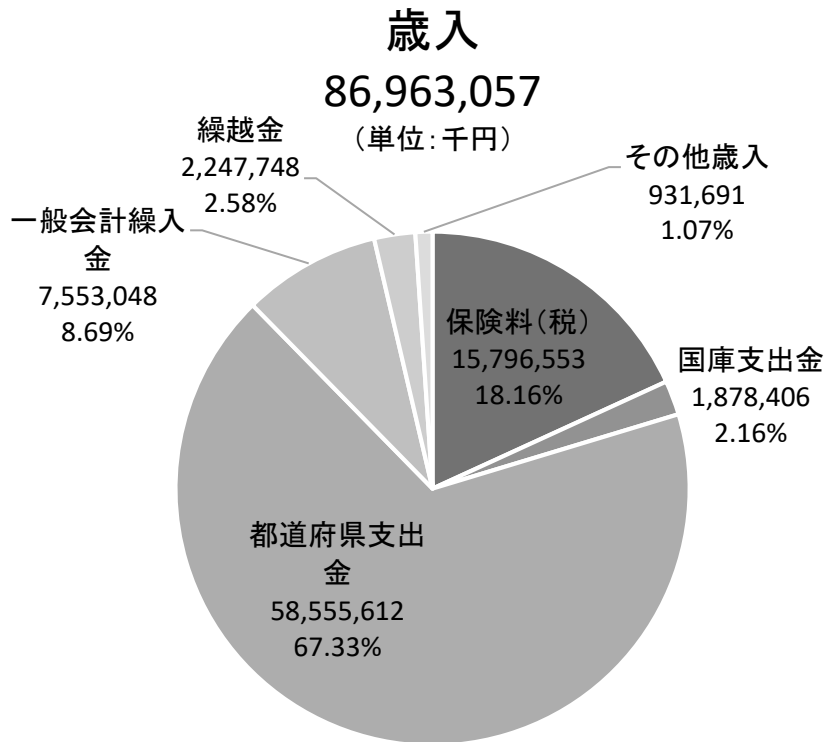
表5 科目別収支状況(市町村・組合)

(単位:千円)

		平成26年度	平成27年度	平成28年度	平成29年度	平成30年度	令和元年度	令和2年度	対前年度比(%) (R2/R1)	
歳入	保険料(税)	17,855,930	17,121,448	17,012,945	16,603,785	16,092,382	15,926,521	15,796,553	99.18	
	国庫支出金	事務費負担金	12,578	12,362	12,259	12,134	11,284	11,344	11,236	99.05
		療養給付費等負担金	17,341,250	16,858,338	16,465,228	16,426,775	1,784,311	1,828,556	1,662,506	90.92
		高額医療費共同事業負担金	527,652	575,810	644,150	600,747	20,317	20,789	21,211	102.03
		特定健康診査等負担金	109,317	106,840	112,752	105,516	4,932	5,985	5,822	97.28
		調整交付金	7,926,565	8,102,103	7,865,131	6,845,697	0	0	0	-
		出産一時金等補助金	9,450	15,776	45,656	139,233	6,844	7,517	6,691	89.01
		その他	0	0	0	0	0	21,937	170,940	779.23
		小計	25,926,812	25,671,229	25,145,176	24,130,102	1,827,688	1,896,128	1,878,406	99.07
	療養給付費等交付金	5,014,654	3,374,226	2,564,761	1,308,781	0	0	0	-	
	前期高齢者交付金	18,934,494	20,988,484	21,572,017	23,495,321	261,571	255,394	297,731	116.58	
	都道府県支出金	4,651,698	4,729,237	4,763,450	4,810,455	59,393,996	59,274,798	58,555,612	98.79	
	連合会支出金	0	0	0	0	0	0	0	-	
	共同事業交付金	11,644,241	21,409,988	23,313,794	22,428,395	79,514	88,468	116,415	131.59	
	一般会計繰入金	6,945,693	8,253,353	7,578,219	7,575,712	7,733,054	7,622,018	7,553,048	99.10	
	基金等繰入金	404,313	720,364	706,837	692,568	108,605	372,742	298,952	80.20	
	繰越金	3,310,900	3,066,621	2,293,765	3,012,398	3,437,262	2,866,232	2,247,748	78.42	
	その他の収入	198,255	215,577	186,037	166,551	412,168	163,876	218,593	133.39	
	合計	94,886,990	105,550,527	105,137,001	104,224,068	89,346,240	88,466,178	86,963,057	98.30	
歳出	総務費	1,585,605	1,553,655	1,539,764	1,746,274	1,942,179	1,928,665	2,002,256	103.82	
	保険給付費	療養給付費	52,882,795	53,786,183	52,009,760	51,334,788	50,463,043	50,767,727	50,126,926	98.74
		療養費	636,799	632,639	608,173	561,402	517,169	515,862	479,154	92.88
		小計	53,519,594	54,418,822	52,617,933	51,896,190	50,980,212	51,283,589	50,606,080	98.68
		高額療養費等	7,347,350	7,892,976	7,923,597	7,855,888	7,870,823	7,938,284	7,992,220	100.68
		移送費	0	458	153	0	28	359	136	37.80
		出産育児諸費	273,486	264,527	231,835	213,283	207,264	182,126	162,585	89.27
		葬祭諸費	28,840	27,970	25,505	25,015	23,475	24,210	24,885	102.79
		その他	72,831	57,596	47,229	47,923	55,075	48,386	38,873	80.34
		審査支払手数料	185,947	184,127	181,082	168,018	251,645	252,101	236,777	93.92
	小計	61,428,048	62,846,476	61,027,334	60,206,317	59,388,522	59,729,055	59,061,556	98.88	
	国民健康保険事業費納付金	医療給付費分	-	-	-	-	15,032,643	15,719,137	15,039,738	95.68
		後期高齢者支援金等分	-	-	-	-	3,820,425	4,207,125	4,118,213	97.89
		介護納付金分	-	-	-	-	1,396,286	1,492,033	1,474,132	98.80
		小計	-	-	-	-	20,249,353	21,418,295	20,632,083	96.33
		後期高齢者支援金等	10,428,041	10,496,553	10,142,474	9,833,807	651,311	694,058	683,513	98.48
		前期高齢者納付金等	8,047	7,134	7,356	35,917	2,732	2,762	1,294	46.83
		老人保健拠出金	416	416	327	208	0	0	0	-
		介護納付金	4,836,964	4,300,259	4,030,880	3,958,243	324,387	322,274	320,706	99.51
		共同事業拠出金	11,619,001	21,370,358	23,276,729	22,407,550	67,020	77,858	85,026	109.21
		保健事業費	684,815	707,151	690,529	678,433	717,027	741,269	777,939	104.95
		保険給付費等交付金償還金	0	0	0	0	0	7,290	14,109	193.54
	直診勘定繰出金	107,032	128,088	131,289	128,173	173,975	147,983	100,805	68.12	
	基金等積立金	149,581	732,628	776,203	572,618	1,065,437	636,031	292,693	46.02	
	公債費	0	0	0	0	0	0	0	-	
	その他の支出	960,986	1,245,081	522,254	1,101,614	1,882,506	130,677	159,323	121.92	
	前年度繰上充用金	11,834	0	131,020	151,556	33,904	18,347	16,401	89.40	
	合計	91,820,370	103,387,800	102,276,159	100,820,710	86,498,355	85,854,562	84,147,703	98.01	
	収支差引残	3,066,620	2,162,727	2,860,842	3,403,358	2,847,885	2,611,616	2,815,355	107.80	
	基金等保有額	3,595,104	3,733,118	3,796,898	3,704,219	4,669,396	5,312,685	5,566,426	104.78	

※平成30年度以降の都道府県支出金には、保険給付費等交付金が含まれている。

図2 令和2年度決算状況



歳入のうち都道府県支出金は約586億円で67.33%、保険料(税)は約158億円で18.16%を占めており、この両者で歳入総額の85.49%を占めている。
歳出では、保険給付費が約591億円で70.19%を占めている。

表6 令和2年度国保事業特別会計の収支状況（県）

項 目		金 額	構成比
歳 入	国民健康保険事業費納付金	千円 20,632,083	% 27.5
	国庫支出金	25,124,168	33.4
	前期高齢者交付金	23,963,140	31.9
	療養給付費等交付金	0	0.0
	特別高額医療費共同事業交付金	67,833	0.1
	県一般会計繰入金	4,421,624	5.9
	財政安定化基金	0	0.0
	保険給付費等交付金返還金	14,109	0.0
	繰越金	914,674	1.2
	その他収入	256	0.0
	計	75,137,887	100.0
歳 出	保険給付費等交付金	58,526,017	81.3
	前期高齢者納付金等	16,967	0.0
	後期高齢者支援金等	9,128,461	12.7
	介護納付金	3,422,510	4.8
	病床転換支援金関係事務費拠出金	52	0.0
	特別高額医療費共同事業事業費拠出金等	72,326	0.1
	総務費	1,233	0.0
	県保健事業費	103,040	0.1
	財政安定化基金積立金	227	0.0
	償還金及び還付付加金	714,770	1.0
	その他支出	7,571	0.0
計	71,993,174	100.0	
収支差引額		3,144,713	

(3) 保険料（税）の状況

令和2年度の保険料（税）の現年度分調定額は15,831,880千円、その収納額は15,087,162千円となっており、1世帯当たりの調定額等は表7のとおりである。

表7 保険料（税）現年度分の調定額等の推移

年度別		1世帯当たり調定額		1人当たり調定額		収納率 (%)	
		金額 (円)	対前年度比	金額 (円)	対前年度比		
総数	28	156,262	1.0098	94,345	1.0245	93.15	
	29	155,261	0.9936	95,132	1.0083	95.25	
	30	152,181	0.9802	94,372	0.9920	94.16	
	R1	152,601	1.0028	95,819	1.0153	94.69	
	R2	151,795	0.9947	96,398	1.0060	95.30	
市町村	計	28	149,308	1.0114	91,475	1.0264	92.43
		29	148,161	0.9923	92,119	1.0070	94.74
		30	144,916	0.9781	91,202	0.9900	93.51
		R1	144,748	0.9988	92,236	1.0113	94.08
		R2	143,293	0.9899	92,313	1.0008	94.73
	一般	28	150,035	1.0141	91,033	1.0329	92.24
		29	148,864	0.9922	92,017	1.0108	94.69
		30	144,039	0.9676	91,259	0.9918	93.49
		R1	144,904	1.0060	92,269	1.0111	94.08
		R2	143,292	0.9889	93,162	1.0097	94.74
	退職	28	133,074	0.9310	104,238	0.9693	97.11
		29	118,894	0.8934	97,787	0.9381	97.13
		30	93,613	0.7874	82,697	0.8457	97.10
		R1	73,432	0.7844	69,873	0.8449	97.50
		R2	60,001	0.8171	30,001	0.4294	50.00
組合	28	279,607	0.9903	134,235	1.0031	99.97	
	29	278,617	0.9965	136,328	1.0156	99.97	
	30	278,111	0.9982	137,558	1.0090	99.99	
	R1	288,647	1.0379	144,614	1.0513	99.97	
	R2	300,684	1.0417	152,838	1.0569	99.99	

令和2年度の1世帯当たりの調定額は151,795円で、前年度に比べて約0.5%減少し、1人当たり調定額は96,398円で、前年度に比べて約0.6%増加している。また、収納率は95.30%と前年度よりも0.6ポイント上がっている。

(4) 保険料（税）と保険給付費等との関係

表8は、1人当たり調定額及び保険給付費等の年度別推移を表したものである。

表8 保険料（税）の現年度分の1人当たり調定額及び保険給付費等

年 度	1人当たり調定額		1人当たり保険給付費等		割合 (A/B) (%)	
	金額 (A) (円)	対前年度比	金額 (B) (円)	対前年度比		
26	93,122	1.0160	308,562	1.0149	30.18	
27	92,085	0.9889	325,681	1.0555	28.27	
28	94,345	1.0245	327,980	1.0071	28.77	
29	95,132	1.0083	336,713	1.0266	28.25	
30	94,372	0.9920	343,003	1.0187	27.51	
R1	95,819	1.0153	355,972	1.0378	26.92	
R2	市町村	92,313	1.0008	369,060	1.0076	25.01
	組合	152,838	1.0569	207,760	0.9646	73.56
	計	96,398	1.0060	358,174	1.0062	26.91

(注1) 「保険給付費等」は、療養諸費保険者負担額、高額療養費、その他の保険給付費及び老人保健拠出金（医療費拠出金）の合計である。

1人当たり保険給付費等に対する1人当たり調定額の割合は26.91%と、前年度に比べ0.01ポイント減少している。

一般的には、保険給付費等が低い保険者については保険料（税）も低くなる傾向があるが、保険給付費等が同規模でも保険料（税）にはかなりの差がみられる。

3 保険給付費等の状況

(1) 一般被保険者の療養の給付等の状況

一般被保険者（退職者及び老人保健医療の適用者を除く）に対する療養の給付等費用額（一部負担金、他法負担分含む。以下同じ）の推移は、表9のとおりである。

表9 療養の給付等費用額負担区分（一般）

（単位：千円）

年度	費用額	保険者負担分	一部負担金	他法負担分	高額療養費(再掲)	給付率(%)	実質一部負担割合(%)	
総数	25	66,971,749	48,818,170	15,431,478	2,722,101	6,676,675	82.863	13.072
	26	67,645,463	49,327,378	15,641,070	2,677,017	6,780,886	82.945	13.098
	27	69,903,561	50,957,387	16,473,845	2,472,329	7,418,467	83.509	12.954
	28	69,077,378	50,142,311	16,678,671	2,256,396	7,579,385	83.561	13.173
	29	69,383,587	50,386,151	16,934,411	2,063,025	7,688,119	83.700	13.326
	30	68,782,998	50,028,742	16,923,344	1,830,912	7,803,117	84.079	16.339
	R1	69,304,582	50,603,984	16,992,214	1,708,384	7,916,920	84.440	13.095
	R2	68,269,934	49,991,591	16,613,567	1,664,779	7,982,658	84.919	12.642
市町村	25	63,883,876	46,604,907	14,658,680	2,620,289	6,438,539	83.031	12.867
	26	64,687,328	47,205,541	14,905,691	2,576,097	6,559,023	83.115	12.903
	27	66,827,893	48,749,793	15,699,376	2,378,724	7,163,617	83.668	12.773
	28	66,252,792	47,120,202	15,961,999	2,170,591	7,357,284	83.736	12.988
	29	66,523,208	48,334,078	16,209,508	1,979,622	7,452,551	83.860	13.164
	30	65,879,893	47,949,193	16,180,960	1,749,740	7,545,612	84.236	13.108
	R1	66,391,213	48,511,356	16,255,517	1,624,339	7,656,308	84.601	12.952
	R2	65,545,978	48,037,289	15,919,803	1,588,887	7,728,239	85.078	12.497
組合	25	3,087,873	2,213,263	772,798	101,812	238,136	79.388	17.315
	26	2,958,135	2,121,837	735,379	100,920	221,863	79.229	17.359
	27	3,075,668	2,207,594	774,469	93,605	254,850	80.062	16.895
	28	2,824,586	2,022,109	716,672	85,805	222,101	79.453	17.510
	29	2,860,379	2,052,073	724,903	83,403	235,568	79.977	17.107
	30	2,903,105	2,079,549	742,384	81,172	257,505	80.502	16.702
	R1	2,913,369	2,092,628	736,697	84,045	260,612	80.774	16.341
	R2	2,723,956	1,954,302	693,764	75,892	254,419	81.085	16.129

(注1) 「給付率」とは、「医療給付費」（保険者負担分と高額療養費の合計）の「費用額」に対する割合である。

(注2) 「実質一部負担割合」とは、「被保険者負担分」（一部負担金から高額療養費を控除した額）の「費用額」に対する割合である。

次に、診療費の状況について見る。
 ア 受診率（100人当たり受診件数）
 受診率の年度別推移を表したものが表10である。

表10 年度別受診率の状況（一般）

年 度	受 診 率				対前年度比 (%)				
	入院	入院外	歯科	計	入院	入院外	歯科	計	
総 数	27	31.19	880.69	183.43	1,095.31	101.59	101.44	102.65	101.64
	28	31.36	891.84	187.35	1,110.56	100.54	101.27	102.14	101.39
	29	31.77	895.89	191.87	1,119.54	101.32	100.45	102.41	100.81
	30	31.59	904.30	196.59	1,132.47	99.41	100.94	102.46	101.16
	R1	32.28	911.40	205.05	1,148.73	102.21	100.78	104.31	101.44
	R2	31.60	862.26	192.68	1,086.55	97.89	94.61	93.97	94.59
市 町 村	27	32.33	892.38	184.93	1,109.64	101.26	101.38	102.63	101.58
	28	32.60	904.15	188.96	1,125.72	100.83	101.32	102.18	101.45
	29	33.09	908.37	193.86	1,135.31	101.49	100.47	102.59	100.85
	30	32.77	917.55	198.44	1,148.75	99.03	101.01	102.37	101.18
	R1	33.55	924.95	207.26	1,165.77	102.41	100.81	104.44	101.48
	R2	32.92	876.50	194.43	1,103.86	98.11	94.76	93.81	94.69
組 合	27	15.88	724.59	163.43	903.90	109.20	101.99	102.66	102.23
	28	14.63	726.49	165.72	906.83	92.13	100.26	101.40	100.32
	29	14.12	728.37	165.25	907.74	96.51	100.26	99.72	100.10
	30	15.64	724.99	171.52	912.14	110.75	99.53	103.80	100.48
	R1	15.02	726.96	175.06	917.04	96.02	100.27	102.06	100.54
	R2	13.39	665.56	168.50	847.46	89.16	91.55	96.26	92.41

令和2年度の受診率は前年度に比べて5.41%の減少となっている。

イ 1件当たり日数

表11は、1件当たり日数の年度別推移を表したものである。

令和2年度の1件当たり日数は、2.05日、入院18.70日、入院外1.49日、歯科1.85日で、前年度とほぼ同水準である。

表11 年度別1件当たり日数の状況（一般）

年 度		1件当たり日数（日）				対前年度比（%）			
		入院	入院外	歯科	計	入院	入院外	歯科	計
総 数	27	18.92	1.61	2.03	2.17	98.91	98.17	98.02	98.35
	28	18.57	1.58	1.98	2.13	98.18	98.19	97.88	97.98
	29	18.52	1.54	1.94	2.09	99.70	97.47	97.82	98.24
	30	18.44	1.53	1.91	2.06	99.57	99.08	98.22	98.71
	R1	18.39	1.52	1.86	2.05	99.74	99.28	97.48	99.36
	R2	18.70	1.49	1.85	2.05	101.71	98.29	99.47	100.14
市 町 村	27	19.18	1.62	2.03	2.20	99.04	98.13	98.17	98.33
	28	18.81	1.59	1.99	2.15	98.12	98.19	97.86	98.00
	29	18.74	1.55	1.95	2.12	99.60	97.41	97.77	98.22
	30	18.68	1.53	1.91	2.09	99.67	99.04	98.21	98.61
	R1	18.63	1.52	1.86	2.07	99.73	99.27	97.43	99.39
	R2	18.93	1.49	1.85	2.08	101.64	98.29	99.48	100.19
組 合	27	11.86	1.49	1.93	1.75	96.59	98.83	95.69	98.61
	28	11.31	1.46	1.89	1.70	95.32	98.14	98.23	97.06
	29	11.48	1.44	1.87	1.67	101.47	98.56	98.51	98.50
	30	11.59	1.43	1.84	1.68	101.02	99.61	98.50	100.64
	R1	11.14	1.42	1.81	1.66	96.12	99.37	98.30	98.39
	R2	10.88	1.39	1.80	1.62	97.67	97.92	99.40	98.06

ウ 1件当たり費用額

1件当たり費用額の年度別推移を表したものが表12である。

表12 年度別1件当たり費用額の状況（一般）

年 度		1件当たり費用額（円）				対前年度比（％）			
		入院	入院外	歯科	計	入院	入院外	歯科	計
総 数	27	495,054	14,803	14,069	28,355	102.34	102.07	98.88	101.90
	28	499,150	14,842	13,994	28,374	100.83	100.26	99.47	100.07
	29	514,657	15,028	13,878	29,011	103.11	101.25	99.17	102.24
	30	523,887	15,336	13,790	29,252	101.79	102.05	99.36	100.83
	R1	531,643	15,589	13,618	29,740	101.48	101.65	98.76	101.67
	R2	550,844	15,896	14,348	31,181	103.61	101.97	105.36	104.84
市 町 村	27	494,094	14,934	14,097	28,757	102.24	102.29	98.96	101.82
	28	499,457	14,976	14,019	28,847	101.09	100.28	99.45	100.31
	29	513,717	15,165	13,887	29,477	102.86	101.26	99.06	102.18
	30	522,569	15,471	13,808	29,647	101.72	102.02	99.44	100.58
	R1	530,244	15,704	13,632	30,146	101.47	101.51	98.72	101.68
	R2	550,443	15,969	14,353	31,625	103.81	101.69	105.29	104.91
組 合	27	521,152	12,648	13,649	21,763	104.93	97.83	97.68	103.27
	28	489,973	12,603	13,620	20,491	94.02	99.65	99.78	94.16
	29	544,227	12,731	13,749	21,184	111.07	101.01	100.95	103.38
	30	561,252	13,023	13,497	22,511	103.13	102.29	98.16	106.26
	R1	574,167	13,592	13,394	22,734	102.30	104.37	99.24	100.99
	R2	564,469	14,564	14,261	23,192	98.31	107.15	106.48	102.01

令和2年度の1件当たり費用額は31,181円で、前年度に比べて1,441円高くなっている。

エ 1人当たり費用額

1人当たり費用額の年度別推移を表したものが表13である。

表13 年度別1人当たり費用額の状況（一般）

年 度	1人当たり費用額（円）				対前年度比（％）				
	入院	入院外	歯科	計	入院	入院外	歯科	計	
総 数	27	154,401	130,369	25,807	310,576	103.97	103.53	101.50	103.58
	28	156,525	132,367	26,219	315,110	101.38	101.53	101.60	101.46
	29	163,524	134,633	26,629	324,786	104.47	101.71	101.56	103.07
	30	165,480	138,680	27,109	331,268	101.20	103.01	101.80	102.00
	R1	171,640	142,073	27,924	341,637	103.72	102.45	103.01	103.13
	R2	174,085	137,064	27,646	338,795	101.42	96.47	99.00	99.17
市 町 村	27	159,764	133,268	26,069	319,101	103.52	103.69	101.56	103.43
	28	162,840	135,404	26,490	324,735	101.93	101.6	101.62	101.77
	29	169,977	137,753	26,920	334,650	104.38	101.73	101.62	103.05
	30	171,222	141,952	27,401	340,575	100.73	103.05	101.79	101.77
	R1	177,919	145,254	28,254	351,427	103.91	102.33	103.11	103.19
	R2	181,214	139,969	27,908	349,091	101.85	96.36	98.78	99.34
組 合	27	82,769	91,645	22,306	196,720	114.58	99.77	100.28	105.57
	28	71,694	91,560	22,570	185,824	86.62	99.91	101.18	94.46
	29	76,851	92,729	22,721	192,300	107.19	101.28	100.67	103.49
	30	87,774	94,411	23,150	205,335	114.21	101.81	101.89	106.78
	R1	86,223	98,807	23,447	208,477	98.23	104.66	101.29	101.53
	R2	75,575	96,933	24,031	196,539	87.65	98.10	102.49	94.27

令和2年度の1人当たり費用額は338,795円で、前年度に比べて0.83%の減となっている。
診療種別ごとに見ると、入院が174,085円で1.42%の増、入院外が137,064円で3.53%の減、
歯科が27,646円で1.00%の減となっている。

(2) 退職被保険者等の療養の給付等の状況

退職被保険者等に対する療養の給付等費用額の推移を表したものが表14である。

表14 療養の給付等費用額負担区分（退職）

（単位：千円）

年度	費用	保険者負担分	一部負担金	他法負担分	高額療養費 (再掲)	給付率 (%)	実質一部 負担割合 (%)	
市町村	27	3,850,837	2,685,697	1,078,995	86,146	467,591	81.89	15.88
	28	2,497,020	1,744,509	688,931	63,580	337,748	83.39	14.06
	29	1,231,456	863,310	339,461	28,685	163,579	83.39	14.28
	30	439,089	306,789	121,558	10,742	62,229	84.04	13.51
	R1	106,292	74,125	28,886	3,282	14,777	83.64	13.27
	R2	4,666	3,226	1,299	141	1,152	93.83	3.15

(注1) 「給付率」とは、「医療給付費」（保険者負担分と高額療養費の合計）の費用額に対する割合である。

(注2) 「実質一部負担割合」とは、「被保険者負担分」（一部負担金から高額療養費を控除した額）の「費用額」に対する割合である。

次に診療費の状況についてみると、次のとおりである。

ア 受診率（100人当たり受診件数）

受診率の年度別推移を表したものが表15である。

表15 年度別受診率の状況（退職）

年度	受診率				対前年度比 (%)				
	入院	入院外	歯科	計	入院	入院外	歯科	計	
市町村	27	25.01	988.29	217.66	1,230.97	97.79	101.06	104.33	101.56
	28	27.41	977.21	215.69	1,220.31	107.85	100.76	99.80	100.73
	29	25.93	983.77	226.00	1,235.71	94.62	100.67	104.78	101.26
	30	21.55	1,001.68	232.28	1,255.50	83.09	101.82	102.78	101.60
	R1	26.43	1,105.29	285.46	1,417.18	122.66	110.34	122.90	112.88
	R2	100.00	2,250.00	750.00	3,100.00	378.33	203.57	262.73	218.74

イ 1件当たり日数

1件当たり日数の年度別推移を表したものが表16である。

表16 年度別1件当たり日数の状況（退職）

年度		1件当たり日数（日）				対前年度比（％）			
		入院	入院外	歯科	計	入院	入院外	歯科	計
市 町 村	27	15.64	1.61	2.06	1.98	98.85	98.98	98.26	98.33
	28	15.21	1.61	1.99	1.98	97.27	99.92	96.70	100.38
	29	15.37	1.61	2.01	1.97	101.03	99.81	101.04	99.34
	30	16.54	1.61	2.09	1.95	107.59	99.87	103.97	99.05
	R1	15.45	1.62	2.01	1.96	93.43	100.96	96.16	100.30
	R2	26.00	1.18	1.60	2.08	168.28	72.66	79.69	106.33

ウ 1件当たり費用額

1件当たり費用額の年度別推移を表したものが表17である。

表17 年度別1件当たり費用額の状況（退職）

年度		1件当たり費用額（円）				対前年度比（％）			
		入院	入院外	歯科	計	入院	入院外	歯科	計
市 町 村	27	579,285	17,563	13,822	28,316	106.09	102.92	96.94	102.37
	28	566,725	18,036	13,670	29,589	97.83	102.69	98.90	104.49
	29	529,500	18,310	13,748	28,204	93.43	101.52	100.57	95.32
	30	601,201	18,437	14,170	27,650	113.54	100.69	103.07	98.03
	R1	633,408	16,590	12,755	27,322	105.36	89.98	90.02	98.82
	R2	1,865,365	12,741	9,599	71,743	294.50	76.80	75.26	262.58

エ 1人当たり費用額

1人当たり費用額の年度別推移を表したものが表18である。

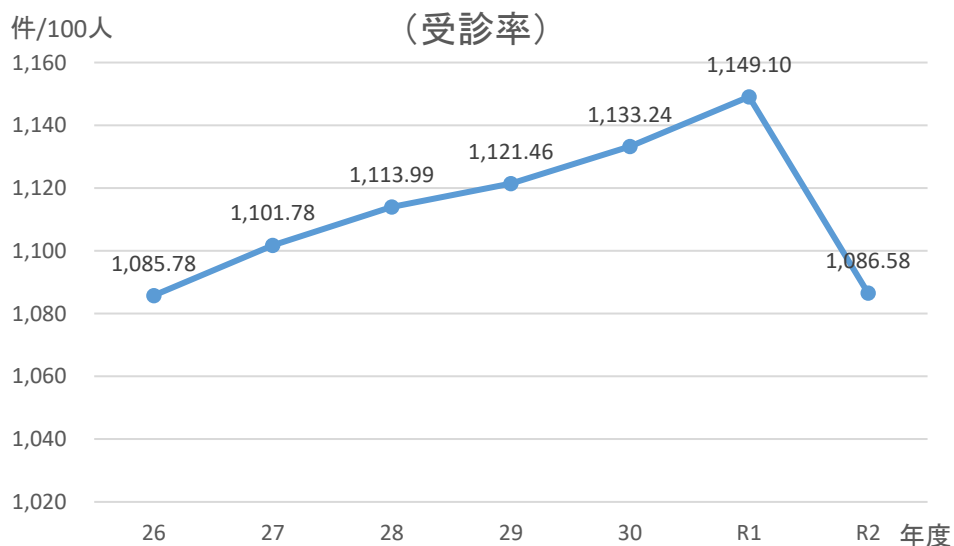
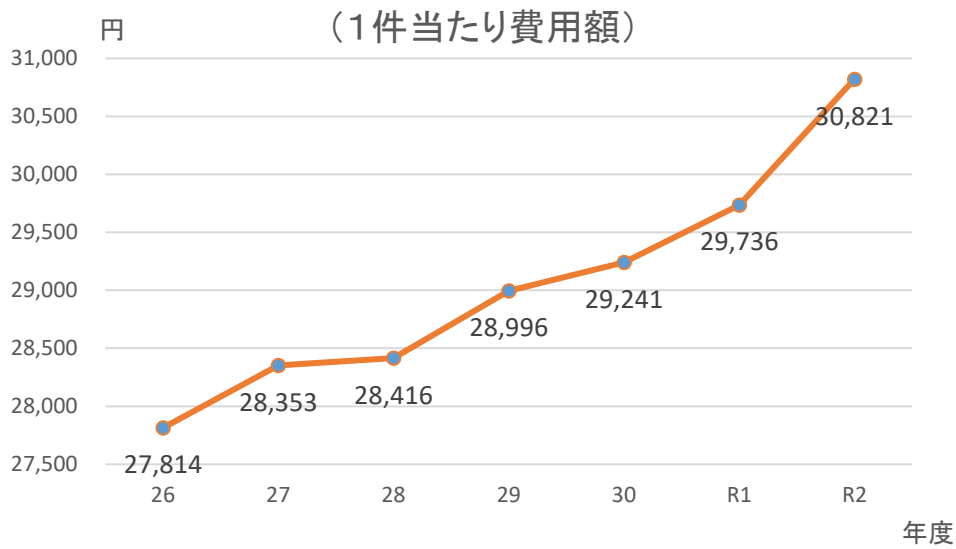
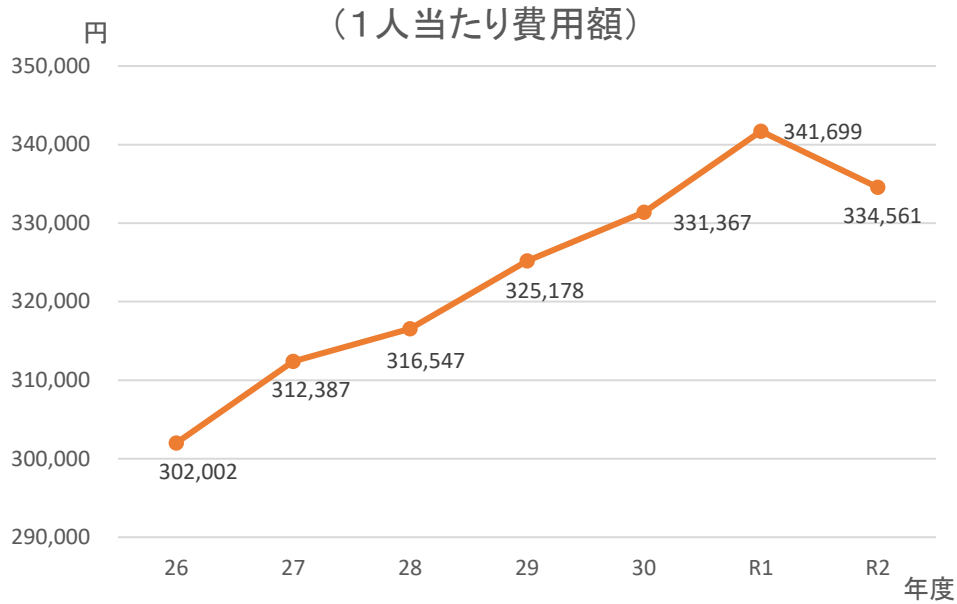
表18 年度別1人当たり費用額の状況（退職）

年度		1人当たり費用額（円）				対前年度比（％）			
		入院	入院外	歯科	計	入院	入院外	歯科	計
市 町 村	27	144,900	173,575	30,086	348,561	104.42	104.87	97.64	104.02
	28	155,334	176,253	29,484	361,071	107.20	101.54	98.00	103.59
	29	137,318	180,129	31,070	348,516	88.40	102.20	105.38	96.52
	30	129,550	184,678	32,913	347,141	94.34	102.53	105.93	99.61
	R1	167,421	183,370	36,412	387,202	129.23	99.29	110.63	111.54
	R2	1,865,365	286,665	71,995	2,224,025	1,114.18	156.33	197.73	574.38

(3) 被保険者の療養の給付（診療費）の推移

一般被保険者、退職被保険者等をあわせた療養の給付の年度別推移を表したものが次頁の図3である。

図3 療養の給付（診療費）の推移



4 国保諸率順位表

(1) 一般状況諸率順位表

順位	番号・保険者名	国保加入割合
1	7 佐那河内村	30.58
2	65 海陽町	30.05
3	19 牟岐町	29.70
4	9 神山町	29.19
5	64 美波町	26.52
6	6 上勝町	25.76
7	2 鳴門市	25.10
8	5 勝浦町	25.08
9	62 那賀町	25.04
10	26 板野町	24.98
11	27 上板町	24.84
12	52 阿波市	24.74
13	61 つるぎ町	24.26
14	54 三好市	22.74
15	51 吉野川市	22.35
16	3 小松島市	21.76
平均		21.17
17	8 石井町	20.95
18	23 松茂町	20.88
19	4 阿南市	20.77
20	53 美馬市	20.64
21	63 東みよし町	19.80
22	25 藍住町	19.29
23	1 徳島市	18.82
24	24 北島町	17.90

順位	番号・保険者名	収納率(現年)
1	6 上勝町	99.57
2	7 佐那河内村	99.29
3	62 那賀町	98.08
4	5 勝浦町	97.76
5	9 神山町	97.73
6	63 東みよし町	97.65
7	24 北島町	97.21
8	19 牟岐町	97.02
9	53 美馬市	96.84
10	3 小松島市	96.79
11	64 美波町	96.70
12	26 板野町	96.43
13	4 阿南市	96.26
14	8 石井町	96.00
15	25 藍住町	95.95
16	23 松茂町	95.81
17	54 三好市	95.79
18	51 吉野川市	95.72
19	2 鳴門市	95.60
20	61 つるぎ町	95.41
21	52 阿波市	95.21
22	27 上板町	95.13
平均		94.74
23	65 海陽町	94.68
24	1 徳島市	91.79

順位	番号・保険者名	1世帯当たり調定額
1	2 鳴門市	168,352
2	26 板野町	165,175
3	23 松茂町	165,109
4	24 北島町	160,829
5	25 藍住町	150,510
6	7 佐那河内村	148,619
7	4 阿南市	145,276
8	3 小松島市	144,744
9	5 勝浦町	143,654
平均		143,293
10	1 徳島市	143,065
11	52 阿波市	142,884
12	8 石井町	140,232
13	63 東みよし町	138,742
14	53 美馬市	137,569
15	27 上板町	133,867
16	51 吉野川市	130,077
17	65 海陽町	129,744
18	19 牟岐町	129,088
19	9 神山町	125,130
20	54 三好市	123,444
21	61 つるぎ町	111,625
22	62 那賀町	107,064
23	64 美波町	105,496
24	6 上勝町	94,328

順位	番号・保険者名	1人当たり 調定額
1	2 鳴門市	103,470
2	24 北島町	101,242
3	23 松茂町	99,173
4	26 板野町	98,416
5	1 徳島市	95,276
6	25 藍住町	92,961
7	3 小松島市	92,790
8	3 東みよし町	92,427
9	4 阿南市	92,405
平均		92,313
10	53 美馬市	90,998
11	5 勝浦町	88,211
12	8 石井町	87,882
13	52 阿波市	87,434
14	7 佐那河内村	87,162
15	19 牟岐町	86,529
16	54 三好市	85,440
17	51 吉野川市	84,062
18	65 海陽町	83,997
19	27 上板町	81,575
20	9 神山町	80,024
21	61 つるぎ町	76,209
22	62 那賀町	70,496
23	64 美波町	68,857
24	6 上勝町	64,568

順位	番号・保険者名	1人当たり 収納額
1	2 鳴門市	98,914
2	24 北島町	98,417
3	23 松茂町	95,022
4	26 板野町	94,899
5	63 東みよし町	90,259
6	3 小松島市	89,811
7	25 藍住町	89,193
8	4 阿南市	88,947
9	53 美馬市	88,121
平均		87,452
10	1 徳島市	87,433
11	7 佐那河内村	86,544
12	5 勝浦町	86,235
13	8 石井町	84,366
14	19 牟岐町	83,949
15	52 阿波市	83,244
16	54 三好市	81,843
17	51 吉野川市	80,464
18	65 海陽町	79,526
19	9 神山町	78,205
20	27 上板町	77,601
21	61 つるぎ町	72,709
22	62 那賀町	69,142
23	64 美波町	66,583
24	6 上勝町	64,291

(2) 保険給付状況諸率順位表(その1)

総被保険者分

順位	番号・保険者名	受診率計
1	27 上板町	1,200.96
2	3 小松島市	1,156.32
3	7 佐那河内村	1,155.50
4	9 神山町	1,155.29
5	52 阿波市	1,152.94
6	8 石井町	1,145.89
7	24 北島町	1,131.62
8	53 美馬市	1,126.64
9	2 鳴門市	1,118.05
10	51 吉野川市	1,117.10
11	4 阿南市	1,116.15
12	26 板野町	1,111.32
13	23 松茂町	1,105.58
14	25 藍住町	1,100.85
15	62 那賀町	1,096.98
16	1 徳島市	1,088.92
	平均	1,086.58
17	25 海陽町	1,074.23
18	5 勝浦町	1,045.70
19	19 牟岐町	1,026.05
20	54 三好市	1,018.69
21	64 美波町	1,009.34
22	61 つるぎ町	1,000.16
23	63 東みよし町	972.27
24	6 上勝町	954.65
25	304 建設国保	850.04
26	301 医師国保	831.76

順位	番号・保険者名	1件当たり 日数計
1	54 三好市	2.64
2	61 つるぎ町	2.56
3	63 東みよし町	2.41
4	64 美波町	2.29
5	53 美馬市	2.20
6	19 牟岐町	2.19
7	3 小松島市	2.18
8	9 神山町	2.15
9	27 上板町	2.11
10	26 板野町	2.07
11	52 阿波市	2.06
	平均	2.05
12	5 海陽町	2.05
13	1 徳島市	2.05
14	4 阿南市	2.05
15	51 吉野川市	2.03
16	7 佐那河内村	2.02
17	5 勝浦町	2.00
18	8 石井町	2.00
19	2 鳴門市	1.99
20	24 北島町	1.98
21	23 松茂町	1.96
22	62 那賀町	1.95
23	25 藍住町	1.91
24	6 上勝町	1.80
25	304 建設国保	1.64
26	301 医師国保	1.50

順位	番号・保険者名	1件当たり 費用額計
1	54 三好市	41,313
2	64 美波町	41,141
3	63 東みよし町	40,695
4	61 つるぎ町	39,303
5	65 海陽町	36,636
6	53 美馬市	34,825
7	19 牟岐町	34,714
8	4 阿南市	34,044
9	9 神山町	33,188
10	3 小松島市	33,127
11	26 板野町	32,661
12	51 吉野川市	32,499
13	52 阿波市	31,887
	平均	31,182
14	62 那賀町	30,821
15	5 勝浦町	30,785
16	1 徳島市	29,940
17	27 上板町	29,636
18	25 藍住町	29,460
19	6 上勝町	29,257
20	8 石井町	29,197
21	2 鳴門市	28,537
22	23 松茂町	27,405
23	24 北島町	27,115
24	7 佐那河内村	26,947
25	304 建設国保	23,397
26	301 医師国保	21,916

順位	番号・保険者名	1日当たり 費用額計
1	64 美 波 町	17,966
2	65 海 陽 町	17,866
3	63 東みよし町	16,852
4	4 阿 南 市	16,628
5	6 上 勝 町	16,222
6	51 吉野川市	16,008
7	19 牟 岐 町	15,842
8	26 板 野 町	15,814
9	53 美 馬 市	15,808
10	62 那 賀 町	15,793
11	51 三 好 市	15,676
12	9 神 山 町	15,451
13	52 阿 波 市	15,448
14	25 藍 住 町	15,436
15	61 つるぎ町	15,383
16	5 勝 浦 町	15,377
17	3 小松島市	15,213
	平 均	15,183
18	8 石 井 町	14,629
19	1 徳 島 市	14,623
20	301 医師国保	14,579
21	2 鳴 門 市	14,363
22	304 建設国保	14,244
23	27 上 板 町	14,045
24	23 松 茂 町	13,968
25	24 北 島 町	13,661
26	7 佐那河内村	13,327

順位	番号・保険者名	1人当たり 費用額計
1	54 三 好 市	420,852
2	64 美 波 町	415,253
3	63 東みよし町	395,661
4	65 海 陽 町	393,558
5	61 つるぎ町	393,092
6	53 美 馬 市	392,356
7	9 神 山 町	383,414
8	3 小松島市	383,058
9	4 阿 南 市	379,985
10	52 阿 波 市	367,634
11	51 吉野川市	363,051
12	26 板 野 町	362,970
13	19 牟 岐 町	356,179
14	27 上 板 町	355,919
	平 均	338,818
15	26 那 賀 町	338,104
16	8 石 井 町	334,561
17	1 徳 島 市	326,024
18	25 藍 住 町	324,304
19	5 勝 浦 町	321,917
20	2 鳴 門 市	319,057
21	7 佐那河内村	311,379
22	24 北 島 町	306,843
23	23 松 茂 町	302,983
24	6 上 勝 町	279,298
25	304 建設国保	198,881
26	301 医師国保	182,291

(3) 保険給付状況諸率順位表(その2)

一般被保険者分

順位	番号・保険者名	受診率計
1	27 上板町	1,200.78
2	3 小松島市	1,156.34
3	7 佐那河内村	1,155.50
4	9 神山町	1,155.29
5	52 阿波市	1,152.89
6	8 石井町	1,145.89
7	24 北島町	1,131.55
8	53 美馬市	1,126.25
9	2 鳴門市	1,117.98
10	51 吉野川市	1,117.09
11	4 阿南市	1,116.14
12	26 板野町	1,111.32
13	23 松茂町	1,105.52
14	25 藍住町	1,100.83
15	62 那賀町	1,096.93
16	1 徳島市	1,088.92
	平均	1,086.55
17	25 海陽町	1,074.57
18	5 勝浦町	1,045.70
19	19 牟岐町	1,026.05
20	54 三好市	1,018.69
21	64 美波町	1,009.34
22	61 つるぎ町	1,000.16
23	63 東みよし町	972.30
24	6 上勝町	954.65
25	304 建設国保	850.04
26	301 医師国保	831.76

順位	番号・保険者名	1件当たり 日数計
1	54 三好市	2.64
2	61 つるぎ町	2.56
3	63 東みよし町	2.41
4	64 美波町	2.29
5	53 美馬市	2.20
6	19 牟岐町	2.19
7	3 小松島市	2.18
8	9 神山町	2.15
9	27 上板町	2.11
10	26 板野町	2.07
11	52 阿波市	2.06
	平均	2.05
12	5 海陽町	2.05
13	1 徳島市	2.05
14	4 阿南市	2.05
15	51 吉野川市	2.03
16	7 佐那河内村	2.02
17	5 勝浦町	2.00
18	8 石井町	2.00
19	2 鳴門市	1.99
20	24 北島町	1.98
21	23 松茂町	1.96
22	62 那賀町	1.95
23	25 藍住町	1.91
24	6 上勝町	1.80
25	304 建設国保	1.64
26	301 医師国保	1.50

順位	番号・保険者名	1件当たり 費用額計
1	54 三好市	41,313
2	64 美波町	41,141
3	63 東みよし町	40,693
4	61 つるぎ町	39,303
5	65 海陽町	36,639
6	53 美馬市	34,832
7	19 牟岐町	34,714
8	4 阿南市	34,045
9	9 神山町	33,188
10	3 小松島市	33,127
11	26 板野町	32,661
12	51 吉野川市	32,500
13	52 阿波市	31,888
	平均	31,181
14	62 那賀町	30,822
15	5 勝浦町	30,785
16	1 徳島市	29,941
17	27 上板町	29,640
18	25 藍住町	29,460
19	6 上勝町	29,257
20	8 石井町	29,197
21	2 鳴門市	28,514
22	23 松茂町	27,406
23	24 北島町	27,115
24	7 佐那河内村	26,947
25	304 建設国保	23,397
26	301 医師国保	21,916

順位	番号・保険者名	1日当たり 費用額計
1	64 美波町	17,966
2	65 海陽町	17,866
3	63 東みよし町	16,852
4	4 阿南市	16,628
5	6 上勝町	16,222
6	51 吉野川市	16,008
7	19 牟岐町	15,842
8	26 板野町	15,814
9	53 美馬市	15,808
10	62 那賀町	15,794
11	54 三好市	15,676
12	5 神山町	15,451
13	52 阿波市	15,449
14	25 藍住町	15,436
15	61 つるぎ町	15,383
16	5 勝浦町	15,377
17	3 小松島市	15,213
	平均	15,182
18	8 石井町	14,629
19	1 徳島市	14,623
20	301 医師国保	14,579
21	2 鳴門市	14,353
22	304 建設国保	14,244
23	27 上板町	14,045
24	23 松茂町	13,969
25	24 北島町	13,660
26	7 佐那河内村	13,327

順位	番号・保険者名	1人当たり 費用額計
1	54 三好市	420,852
2	64 美波町	415,253
3	63 東みよし町	395,663
4	65 海陽町	393,709
5	61 つるぎ町	393,092
6	53 美馬市	392,301
7	9 神山町	383,414
8	3 小松島市	383,060
9	4 阿南市	379,984
10	52 阿波市	367,630
11	51 吉野川市	363,050
12	26 板野町	362,970
13	19 牟岐町	356,179
14	27 上板町	355,907
	平均	338,795
15	62 那賀町	338,100
16	8 石井町	334,561
17	1 徳島市	326,029
18	25 藍住町	324,302
19	5 勝浦町	321,917
20	2 鳴門市	318,782
21	7 佐那河内村	311,379
22	24 北島町	306,817
23	23 松茂町	302,980
24	6 上勝町	279,298
25	304 建設国保	198,881
26	301 医師国保	182,291

(4) 保険給付状況諸率順位表(その3)

退職被保険者等分

順位	番号・保険者名	受診率計
	平均	3,100.00
1	1 徳島市	1,200.00
2	65 海陽町	200.00
-	2 鳴門市	-
-	3 小松島市	-
-	4 阿南市	-
-	5 勝浦町	-
-	6 上勝町	-
-	7 佐那河内村	-
-	8 石井町	-
-	9 神山町	-
-	19 牟岐町	-
-	23 松茂町	-
-	24 北島町	-
-	25 藍住町	-
-	26 板野町	-
-	27 上板町	-
-	51 吉野川市	-
-	52 阿波市	-
-	53 美馬市	-
-	54 三好市	-
-	61 つるぎ町	-
-	62 那賀町	-
-	63 東みよし町	-
-	64 美波町	-

順位	番号・保険者名	1件当たり 日数計
1	2 鳴門市	7.22
2	25 藍住町	4.00
3	3 小松島市	4.00
	平均	2.08
4	1 徳島市	1.50
5	4 阿南市	1.50
6	5 勝浦町	1.33
7	6 上勝町	1.33
8	7 佐那河内村	1.14
9	8 石井町	1.00
10	9 神山町	1.00
11	19 牟岐町	1.00
12	23 松茂町	1.00
13	24 北島町	1.00
14	26 板野町	1.00
-	27 上板町	-
-	51 吉野川市	-
-	52 阿波市	-
-	53 美馬市	-
-	54 三好市	-
-	61 つるぎ町	-
-	62 那賀町	-
-	63 東みよし町	-
-	64 美波町	-
-	65 海陽町	-

順位	番号・保険者名	1件当たり 費用額計
1	2 鳴門市	421,983
	平均	71,743
2	24 北島町	36,767
3	3 小松島市	17,540
4	53 美馬市	14,283
5	25 藍住町	13,840
6	1 徳島市	9,843
7	51 吉野川市	9,070
8	52 阿波市	8,973
9	62 那賀町	8,620
10	4 阿南市	8,315
11	27 上板町	6,534
12	63 東みよし町	5,300
13	65 海陽町	3,420
14	23 松茂町	3,420
-	5 勝浦町	-
-	6 上勝町	-
-	7 佐那河内村	-
-	8 石井町	-
-	9 神山町	-
-	19 牟岐町	-
-	26 板野町	-
-	54 三好市	-
-	61 つるぎ町	-
-	64 美波町	-

順位	番号・保険者名	1日当たり 費用額計
1	2 鳴門市	58,428
	平均	34,481
2	24 北島町	27,575
3	53 美馬市	12,569
4	51 吉野川市	9,070
5	62 那賀町	8,620
6	1 徳島市	7,383
7	27 上板町	6,534
8	52 阿波市	5,982
9	4 阿南市	5,543
10	63 東みよし町	5,300
11	3 小松島市	4,385
12	25 藍住町	3,460
13	65 海陽町	3,420
14	23 松茂町	3,420
-	5 勝浦町	-
-	6 上勝町	-
-	7 佐那河内村	-
-	8 石井町	-
-	9 神山町	-
-	19 牟岐町	-
-	26 板野町	-
-	54 三好市	-
-	61 つるぎ町	-
-	64 美波町	-

順位	番号・保険者名	1人当たり 費用額計
	平均	2,224,025
1	1 徳島市	118,120
2	65 海陽町	6,840
-	2 鳴門市	-
-	3 小松島市	-
-	4 阿南市	-
-	5 勝浦町	-
-	6 上勝町	-
-	7 佐那河内村	-
-	8 石井町	-
-	9 神山町	-
-	19 牟岐町	-
-	23 松茂町	-
-	24 北島町	-
-	25 藍住町	-
-	26 板野町	-
-	27 上板町	-
-	51 吉野川市	-
-	52 阿波市	-
-	53 美馬市	-
-	54 三好市	-
-	61 つるぎ町	-
-	62 那賀町	-
-	63 東みよし町	-
-	64 美波町	-

(5) 1人当たり実績医療費

順位	番号・保険者名	一般人数 A	退職等人数 B	費用額 一般 D	費用額 退職等 E	1人当たり 実績医療費
1	54 三好市	5,312	0	2,796,139,045	0	526,382
2	65 海陽町	2,490	0	1,295,362,155	12,220	520,231
3	63 東みよし町	2,686	0	1,324,566,938	-5,300	493,135
4	64 美波町	1,635	0	805,158,498	0	492,452
5	61 つるぎ町	1,843	0	896,276,669	0	486,314
6	53 美馬市	5,742	0	2,789,082,773	334,740	485,792
7	9 神山村	1,347	0	652,446,814	0	484,370
8	3 小松島市	7,820	0	3,767,958,641	-14,865	481,834
9	26 板野町	3,247	0	1,514,476,229	0	466,423
10	4 阿南市	14,361	0	6,588,156,803	27,182	458,755
11	19 牟岐町	1,099	0	499,531,885	0	454,533
12	51 吉野川市	8,615	0	3,826,346,355	-540	444,149
13	62 那賀町	1,817	0	793,546,159	8,620	436,739
14	52 阿波市	8,537	0	3,712,936,729	37,550	434,927
15	8 石井町	5,184	0	2,249,098,314	0	433,854
16	27 上板町	2,817	0	1,215,753,993	52,410	431,596
17	7 佐那河内村	619	0	258,427,902	0	417,493
18	2 鳴門市	13,641	0	5,620,165,726	3,923,810	412,293
19	1 徳島市	47,441	0	19,379,003,959	214,220	408,491
20	5 勝浦町	1,205	0	491,250,018	0	407,676
21	25 藍住町	6,818	0	2,765,676,196	13,840	405,645
22	23 松茂町	3,037	0	1,196,123,557	11,250	393,854
23	24 北島町	4,085	0	1,597,966,887	122,850	391,209
24	6 上勝町	357	0	126,335,730	0	353,882
	平均	6,323	0	2,756,741,166	197,416	436,009

※ 1人当たり実績医療費 = (D + E) ÷ (A + B)

II 統計表

第1表 年度別、月別状況

年度・月	保険者数			事務職員数		
	市町村	組合	計	市町村	組合	計
28	24	2	26	150	15	165
29	24	2	26	148	14	162
30	24	2	26	145	14	159
R1	24	2	26	140	14	154
R2	24	2	26	139	16	155
令和2年4月	24	2	26	131	13	144
5月	24	2	26	132	13	145
6月	24	2	26	130	13	143
7月	24	2	26	132	13	145
8月	24	2	26	132	13	145
9月	24	2	26	132	13	145
10月	24	2	26	132	13	145
11月	24	2	26	132	13	145
12月	24	2	26	132	16	148
令和3年1月	24	2	26	132	16	148
2月	24	2	26	130	16	146
3月	24	2	26	139	16	155

年度・月	総被保険者数(A)			退職被保険者数(市町村のみ)(B)		
	市町村	組合	計	本人	被扶養者	計
28	167,635	12,333	179,968	3,332	689	4,021
29	162,020	12,050	174,070	1,482	232	1,714
30	156,745	11,689	168,434	401	24	425
R1	152,658	11,347	164,005	26	0	26
R2	151,755	11,058	162,813	0	0	0
令和2年4月	154,511	11,269	165,780	2	0	2
5月	154,127	11,182	165,309	2	0	2
6月	153,808	11,133	164,941	1	0	1
7月	153,481	11,102	164,583	1	0	1
8月	153,121	11,063	164,184	1	0	1
9月	153,207	11,032	164,239	0	0	0
10月	152,976	11,026	164,002	0	0	0
11月	152,770	11,030	163,800	0	0	0
12月	152,587	11,030	163,617	0	0	0
令和3年1月	152,448	11,041	163,489	0	0	0
2月	152,128	11,043	163,171	0	0	0
3月	151,755	11,058	162,813	0	0	0

世帯数			退職世帯数（再掲）		
市町村	組合	計	単独	混合	計
103,622	5,952	109,574	1,825	1,416	3,241
101,349	5,915	107,264	767	697	1,464
99,311	5,795	105,106	162	239	401
97,800	5,697	103,497	10	16	26
98,271	5,631	103,902	0	0	0
99,046	5,675	104,721	0	2	2
98,962	5,654	104,616	0	2	2
98,886	5,643	104,529	0	1	1
98,793	5,642	104,435	0	1	1
98,697	5,632	104,329	0	1	1
98,786	5,619	104,405	0	0	0
98,761	5,620	104,381	0	0	0
98,669	5,624	104,293	0	0	0
98,608	5,625	104,233	0	0	0
98,560	5,619	104,179	0	0	0
98,401	5,625	104,026	0	0	0
98,271	5,631	103,902	0	0	0

左記以外の者（A－B）		
市町村	組合	計
163,614	12,333	175,947
160,306	12,050	172,356
156,320	11,689	168,009
152,632	11,347	163,979
151,755	11,058	162,813
154,509	11,269	165,778
154,125	11,182	165,307
153,807	11,133	164,940
153,480	11,102	164,582
153,120	11,063	164,183
153,207	11,032	164,239
152,976	11,026	164,002
152,770	11,030	163,800
152,587	11,030	163,617
152,448	11,041	163,489
152,128	11,043	163,171
151,755	11,058	162,813

様式 19 国民健康保険事業状況報告書（事業年報）A表集計表
（令和 2 年度）

1公 2組 3計	1
都道府県番号	36
都道府県名	徳島県

○ 一般状況

		本年度末現在	(再掲) 未就学児	(再掲) 前期高齢者	(再掲) 70歳以上一般	(再掲) 70歳以上現役並み所得者
保険者数		24				
世帯数		98,271				
被保険者数	総数	151,755	3,092	76,141	42,714	1,723
	退職被保険者等	0	0			
	一般被保険者	151,755	3,092	76,141	42,714	1,723

		年度平均	(再掲) 未就学児	(再掲) 前期高齢者	(再掲) 70歳以上一般	(再掲) 70歳以上現役並み所得者
世帯数		98,664				
被保険者数	総数	153,151	2,977	75,481	40,386	1,674
	退職被保険者等	2	0			
	一般被保険者	153,149	2,977	75,481	40,386	1,674

	本年度末現在	年度平均
介護保険第2号被保険者数	46,431	47,780
介護保険第2号世帯数	39,748	40,752

	年度平均
標準負担額の減額状況	5,613

	本年度末現在	年度平均
特定世帯数	8,458	7,723
特定継続世帯数	1,319	1,297

	本年度中
世帯の継続性を認めた世帯数 (市町村内転居の場合を除く)	113

被保険者 増減内訳	本年度中増	転入	社保離脱	生保廃止	出生	後期高齢者離脱	その他	計
		(再掲)他県からの転入						
		3,574	16,415	350	363	19	1,384	22,105
	本年度中減	転出	社保加入	生保開始	死亡	後期高齢者加入	その他	計
		3,023	11,581	610	1,033	5,124	1,628	22,999
		(再掲)他県への転出						
		1,567						

本年度末現在 事務職員数	市町村・国保組合計			都道府県		
	専任	兼任	計	専任	兼任	計
	110	29	139	3	5	8

その他の保険給付 実施保険者数	出産育児給付を実施	葬祭給付を実施	傷病手当金	出産手当金	その他の任意給付
	24	24	24	0	0

一部負担割合 保険者数	法定割合	その他	計	保険料・税 別保険者数	保険料	保険税
		24	0			

備考				作成者氏名	徳島県	印

様式20 (市町村)

国民健康保険事業状況報告書 (事業年報) B表集計表 (市町村)

(令和 2 年度)

1公 2組 3計	1
都道府県番号	36
都道府県名	徳島県

1. 収支状況及び資産・負債等の状況

[1] 収入状況及び支出状況

収 入				支 出			
科 目	収 入 額	(再掲) 後期高齢者 支援金等分	(再掲) 介護分	科 目	支 出 額	(再掲) 後期高齢者 支援金等分	(再掲) 介護分
	円	円	円		円	円	円
保 険 料				給 付 費			
一 般 被 保 険 者 分	10,208,415,954			療 養 給 付 費	1,837,464,810		
医 療 給 付 費 分	2,927,956,981	2,927,956,981		療 養 費	48,168,868,816		
後 期 高 齢 者 支 援 金 分	961,980,468		961,980,468	小 額 療 養 費	452,669,917		
介 護 納 付 金 分	14,098,353,403	2,927,956,981	961,980,468	計	48,621,538,733		
一 般 被 保 険 者 分 計	2,684,739			高 額 療 養 費	7,734,680,696		
退 職 被 保 険 者 分	661,394	661,394		高 額 介 護 介 護 算 療 養 費	1,954,842		
医 療 給 付 費 分	631,195		631,195	移 送 費	135,690		
後 期 高 齢 者 支 援 金 分	3,977,328	661,394	631,195	出 産 育 児 諸 費	136,533,190		
介 護 納 付 金 分	14,102,330,731	2,928,618,375	962,611,663	葬 祭 諸 費	22,505,000		
退 職 被 保 険 者 等 分 計	164,558,000			育 児 諸 費	36,270		
計	56,534,209,965			そ の 他	154,000		
国 庫 支 出 金	325,542,000			一 般 被 保 険 者 分 計	56,517,538,421		
保 險 料 支 払 等 交 付 金 (借 還 対 付 金)	1,165,110,000			療 養 給 付 費	3,225,547		
保 險 者 努 力 支 援 金	309,189,000			療 養 費	51,242		
特 別 調 整 交 付 金 分	191,966,000			小 額 療 養 費	3,276,789		
都 道 府 県 支 出 金	1,991,807,000			計	1,151,444		
保 險 給 付 費 等 交 付 金 (特 別 交 付 金) 計	0			高 額 療 養 費	0		
財 政 安 定 化 基 金 交 付 金	27,181,000			高 額 介 護 介 護 算 療 養 費	0		
そ の 他	58,553,197,965			移 送 費	0		
計	0			退 職 被 保 険 者 等 分 計	4,428,233		
連 合 会 支 出 金	0			審 査 支 払 手 数 料	223,478,505		
一 般 計 入 金	3,118,183,216	542,186,718	213,868,170	計	56,745,445,159		
保 險 基 金 安 定 (保 險 税 賦 減 分)	1,642,612,991	286,899,559	104,749,651	国 民 健 康 保 険 者 分	15,036,355,205		
保 險 基 金 安 定 (保 險 者 支 援 分)	1,473,118,165			一 般 被 保 険 者 分	3,382,975		
職 員 給 与 費 等	90,168,550			退 職 被 保 険 者 等 分	15,039,738,180		
出 産 育 児 一 時 金 等	1,057,483,000			医 療 給 付 費 分 計	4,117,467,157	4,117,467,157	
財 政 安 定 化 支 援 事 業	171,482,468			一 般 被 保 険 者 分	745,907	745,907	
そ の 他	7,553,048,390	829,086,277	318,617,821	退 職 被 保 険 者 等 分	4,118,213,064	4,118,213,064	
計	0			後 期 高 齢 者 支 援 金 等 分 計	1,474,131,706		1,474,131,706
直 診 勘 定 繰 入 金	212,050,842			介 護 納 付 金 分	20,632,082,950	4,118,213,064	1,474,131,706
そ の 他 の 収 入				計	0		
小 計 (単年度収入)	80,585,185,928	3,757,704,652	1,281,229,484	財 政 安 定 化 基 金 拠 出 金	212,404,620		
				保 健 事 業 費	467,133,352		
				保 健 事 業 費	11,039,748		
				計	690,577,720		
				保 險 給 付 費 等 交 付 金 借 還 金	14,109,000		
				直 診 勘 定 繰 出 金	100,804,703		
				そ の 他 の 支 出	71,107,873	1,139,812	432,755
				小 計 (単年度支出)	80,091,592,215	4,119,352,876	1,474,564,461
				単年度収支差引額	493,593,713	-361,648,224	-193,334,977
				単年度黒字額	618,379,657		
				(14)			
				単年度赤字額	124,785,944		
				(10)			

基 金 繰 入 金	249,330,000			基 金 積 立 金	262,693,064		
繰 越 金	1,840,349,451			前 年 度 繰 上 充 用 金	16,401,495		
市 町 村 債	0			公 債 費	0		
うち財政安定化基金貸付金	0			うち財政安定化基金償還金	0		
収 入 合 計	82,674,865,379			支 出 合 計	80,370,686,774		
				黒 字 額	2,304,178,605		
				(24)			
				うち次年度への繰越金	2,104,178,605		
				うち基金積立金	200,000,000		
				赤 字 額	0		
				(0)			
				収 支 差 引 額	2,304,178,605		
				基 金 保 有 額	4,583,881,803		
				市 町 村 債 残 高	0		

(注) 括弧内には保険者数を記入すること。

[2] 資産・負債等の状況 (年度末現在)

資 産		負 債 及 び 純 資 産	
科 目	金 額	科 目	金 額
	円		円
基 金 保 有 額 a	4,583,881,803	繰 上 充 用 金 (当 年 度 赤 字 額) e	0
次 年 度 へ の 繰 越 金 b	2,104,178,605	市 町 村 債 残 高 f	0
貸 付 金 等 c	0	うち財政安定化基金貸付金残高	0
そ の 他 の 資 産 d	0	そ の 他 の 負 債 g	0
資 産 合 計 (a + b + c + d)	6,688,060,408	負 債 合 計 (e + f + g)	0
		純 資 産 (資 産 合 計 - 負 債 合 計)	6,688,060,408

様式20 (市町村) (つづき)

国民健康保険事業状況報告書 (事業年報) B表集計表 (続) (市町村)

(令和 2 年度)

1公 2組 3計	1
都道府県番号	36
都道府県名	徳島県

○ 経理状況

2. 保険料 (税) 収納状況 (一般被保険者分)

保険(税)料		調 定 額	収 納 額	還付未済額 (別掲)	不 納 欠 損 額	未 収 額	居所不明者分調定額
		円	円	円	円	円	円
保 險 料	現 年 分	14,137,766,369	13,393,317,661	10,927,900	1,176,500	743,272,208	1,181,100
	滞納繰越分	2,405,141,899	693,595,042	512,800	285,036,975	1,426,509,882	18,295,708
	計	16,542,908,268	14,086,912,703	11,440,700	286,213,475	2,169,782,090	19,476,808

3. 保険給付等支払状況

(一) 一般被保険者分	支 払 義 務 額	支 払 済 額	徴 収 金 等	戻 入 未 済 額	未 払 額
療 養 給 付 費	計	48,038,287,758	48,168,868,816	130,581,058	0
	現年度分 (再掲)	48,038,287,758	48,168,868,816	130,581,058	0
療 養 費	計	452,347,695	452,669,917	322,222	0
	現年度分 (再掲)	452,347,695	452,669,917	322,222	0
高 額 療 養 費	7,728,238,058	7,734,680,696	6,442,638	0	0
高 額 介 護 合 算 療 養 費	1,954,842	1,954,842	0	0	0
移 送 費	135,690	135,690	0	0	0
そ の 他 の 保 険 給 付 費	159,272,410	159,228,460	0	0	43,950

4. 備考

備 考	収 納 率		
	現 年 分	滞納繰越分	計
	%	%	%
	94.74	29.06	85.25

様式 2 1 国民健康保険事業状況報告書（事業年報）C表集計表（1）

（令和 2 年度）

1公 2組 3計	1
都道府県番号	36
都道府県名	徳島県

○ 保険給付状況

1. 医療給付の状況

(1) 全体

	件数	費用額	保険者負担分	一部負担金	他法負担分
	件	円	円	円	円
療養の給付等	2,406,904	65,545,977,923	48,037,288,268	15,919,802,859	1,588,886,796
食事療養・生活療養(再掲)	48,768	1,757,763,762	1,107,223,229	643,894,798	6,645,735
療養費等					
食事療養・生活療養	159		999,490	-999,490	0
療養費					
診療費	1,406	21,041,342	15,257,398	5,781,918	2,026
補装具	2,375	64,841,012	48,127,054	16,713,958	0
柔道整復師	70,846	499,380,320	366,313,229	133,067,091	0
アンマ・マッサージ	693	12,120,547	8,896,180	3,224,367	0
ハリ・キュウ	1,981	17,300,560	12,696,107	4,604,453	0
その他	32	990,581	1,057,727	-67,146	0
小計	77,333	615,674,362	452,347,695	163,324,641	2,026
海外療養費(再掲)	6	669,752	470,660	199,092	0
移送費	2	135,690	135,690	0	0
計	2,484,398	66,161,787,975	48,490,771,143	16,082,128,010	1,588,888,822

(2) 前期高齢者分再掲

	件数	費用額	保険者負担分	一部負担金	他法負担分
	件	円	円	円	円
療養の給付等	1,502,816	38,392,583,720	29,007,896,446	9,179,190,646	205,496,628
食事療養・生活療養(再掲)	26,717	835,255,190	496,390,315	337,187,905	1,676,970
療養費等					
食事療養・生活療養	56		549,740	-549,740	0
療養費					
海外療養費(再掲)	42,220	351,867,765	267,272,201	84,594,896	668
海外療養費(再掲)	3	49,522	36,500	13,022	0
移送費	1	86,200	86,200	0	0
計	1,545,093	38,744,537,685	29,275,804,587	9,263,235,802	205,497,296

(3) 70歳以上一般分再掲

	件数	費用額	保険者負担分	一部負担金	他法負担分
	件	円	円	円	円
療養の給付等	871,925	22,782,738,574	18,117,799,905	4,597,022,135	67,916,534
食事療養・生活療養(再掲)	15,866	482,961,569	285,268,660	196,387,239	1,305,670
療養費等					
食事療養・生活療養	29		374,390	-374,390	0
療養費					
海外療養費(再掲)	23,607	206,053,677	164,868,853	41,184,156	668
海外療養費(再掲)	1	18,357	14,685	3,672	0
移送費	0	0	0	0	0
計	895,561	22,988,792,251	18,283,043,148	4,637,831,901	67,917,202

(4) 70歳以上現役並み所得者分再掲

	件数	費用額	保険者負担分	一部負担金	他法負担分
	件	円	円	円	円
療養の給付等	36,914	851,577,417	592,352,143	253,808,314	5,416,960
食事療養・生活療養(再掲)	504	9,240,296	2,716,324	6,422,312	101,660
療養費等					
食事療養・生活療養	0		0	0	0
療養費					
海外療養費(再掲)	1,089	8,379,056	5,887,009	2,492,047	0
海外療養費(再掲)	0	0	0	0	0
移送費	0	0	0	0	0
計	38,003	859,956,473	598,239,152	256,300,361	5,416,960

(5) 未就学児分再掲

	件数	費用額	保険者負担分	一部負担金	他法負担分
	件	円	円	円	円
療養の給付等	41,924	565,292,682	451,232,550	35,550,515	78,509,617
食事療養(再掲)	261	2,094,372	673,902	1,242,885	177,585
療養費等					
食事療養	0		0	0	0
療養費					
海外療養費(再掲)	131	1,904,563	1,641,113	262,092	1,358
海外療養費(再掲)	0	0	0	0	0
移送費	0	0	0	0	0
計	42,055	567,197,245	452,873,663	35,812,607	78,510,975

備考					
----	--	--	--	--	--

作成者氏名 徳島県 印

様式 2 1 - 2 国民健康保険事業状況報告書（事業年報）C表集計表（2）

（令和 2 年度）

1公 2組 3計	1
都道府県番号	36
都道府県名	徳島県

2. 高額療養費の状況

		合 算 分		単 独 分			他法併用分	合 計	現物給付分 (再掲)	
		多数該当分	そ の 他	多数該当分	長期疾病分	入 院 分				そ の 他
総 数	件 数	7,656	32,853	19,966	6,562	25,296	21,967	8,404	122,704	71,155
	高額療養費(円)	163,592,569	303,874,296	1,878,312,422	702,153,878	3,260,947,295	615,106,071	804,251,527	7,728,238,058	7,085,991,176
(再掲) 前期高齢者分	件 数	4,401	31,743	7,997	628	16,844	20,013	3,522	85,148	
	高額療養費(円)	74,531,989	270,138,960	794,262,427	67,668,189	2,091,857,711	486,044,955	236,321,140	4,020,825,371	
(再掲) 70歳以上一般分	件 数	2,322	30,613	1,163	289	11,902	18,473	2,682	67,444	
	高額療養費(円)	23,536,540	227,848,479	91,431,085	23,505,118	1,217,263,687	411,482,208	135,330,132	2,130,397,249	
(再掲) 70歳以上現役並み所得者分	件 数	137	205	106	57	242	34	40	821	
	高額療養費(円)	3,300,509	5,755,458	13,618,544	5,083,761	46,604,148	1,061,546	1,972,020	77,395,986	
(再掲) 未就学児分	件 数	53	35	36	0	184	22	36	366	
	高額療養費(円)	916,337	608,823	1,200,264	0	13,508,476	569,338	12,504,827	29,308,065	
長期高額特定疾病該当者数								433 人		

3. 高額介護合算療養費の状況

件 数 (件)	88
給付額 (円)	1,954,842

4. その他の保険給付の状況

	出産育児給付	葬祭給付	傷病手当金	出産手当金	その他任意給付	計
件 数 (件)	329	973	1	0	0	1,303
給付額 (円)	136,542,604	22,289,000	154,000	0	0	158,985,604

備考	
----	--

様式 2 1 - 3 国民健康保険事業状況報告書（事業年報）C表集計表（3）

（令和 2 年度）

1公 2組 3計	1
都道府県番号	36
都道府県名	徳島県

5. 療養の給付等内訳

(1) 全体

	件数	日数	費用額
診療費	件	日	円
入院	50,419	954,570	27,752,798,875
入院外	1,342,352	2,006,530	21,436,043,343
歯科	297,773	551,378	4,274,019,830
小計	1,690,544	3,512,478	53,462,862,048
調剤	709,125	(841,496枚)	9,668,172,308
食事療養・生活療養	(48,768)	(2,648,180回)	1,757,763,762
訪問看護	7,235	56,325	657,179,805
合計	2,406,904	3,568,803	65,545,977,923

(2) 前期高齢者分再掲

	件数	日数	費用額
診療費	件	日	円
入院	27,529	457,266	15,913,232,848
入院外	853,403	1,232,704	12,950,432,467
歯科	173,821	326,667	2,548,799,520
小計	1,054,753	2,016,637	31,412,464,835
調剤	446,271	(520,784枚)	5,972,777,500
食事療養・生活療養	(26,717)	(1,242,302回)	835,255,190
訪問看護	1,792	15,137	172,086,195
合計	1,502,816	2,031,774	38,392,583,720

(3) 70歳以上一般分再掲

	件数	日数	費用額
診療費	件	日	円
入院	16,371	265,512	9,568,917,230
入院外	497,366	727,226	7,656,201,329
歯科	96,169	181,801	1,428,395,130
小計	609,906	1,174,539	18,653,513,689
調剤	261,077	(305,543枚)	3,539,055,951
食事療養・生活療養	(15,866)	(715,789回)	482,961,569
訪問看護	942	9,241	107,207,365
合計	871,925	1,183,780	22,782,738,574

(4) 70歳以上現役並み所得者分再掲

	件数	日数	費用額
診療費	件	日	円
入院	520	5,559	329,274,704
入院外	20,811	29,150	312,064,757
歯科	4,548	8,555	64,180,550
小計	25,879	43,264	705,520,011
調剤	11,021	(12,640枚)	134,420,400
食事療養・生活療養	(504)	(13,664回)	9,240,296
訪問看護	14	225	2,396,710
合計	36,914	43,489	851,577,417

(5) 未就学児分再掲

	件数	日数	費用額
診療費	件	日	円
入院	382	2,537	201,913,870
入院外	22,790	34,795	237,371,980
歯科	4,508	6,178	45,419,750
小計	27,680	43,510	484,705,600
調剤	14,205	(19,978枚)	73,804,770
食事療養	(261)	(3,242回)	2,094,372
訪問看護	39	316	4,687,940
合計	41,924	43,826	565,292,682

備考	
----	--

様式 19 国民健康保険事業状況報告書（事業年報）A表集計表
（令和 2 年度）

1公 2組 3計	2
都道府県番号	36
都道府県名	徳島県

○ 一般状況

		本年度末現在	(再掲) 未就学児	(再掲) 前期高齢者	(再掲) 70歳以上一般	(再掲) 70歳以上現役並み所得者
保 險 者 数		2				
世 帯 数		5,631				
被 保 険 者 数	総	11,058	641	2,595	944	301
	退職被保険者等	0	0			
	一般被保険者	11,058	641	2,595	944	301

		年 度 平 均	(再掲) 未就学児	(再掲) 前期高齢者	(再掲) 70歳以上一般	(再掲) 70歳以上現役並み所得者
世 帯 数		5,634				
被 保 険 者 数	総	11,084	590	2,556	889	280
	退職被保険者等	0	0			
	一般被保険者	11,084	590	2,556	889	280

	本年度末現在	年 度 平 均
介護保険第2号被保険者数	4,305	4,420
介護保険第2号世帯数	0	0

	年 度 平 均
標準負担額の減額状況	81

	本年度末現在	年 度 平 均
特 定 世 帯 数	0	0
特 定 継 続 世 帯 数	0	0

	本 年 度 中
世帯の継続性を認めた世帯数 (市町村内転居の場合を除く)	0

被 保 険 者 増 減 内 訳	本年度中増	転 入	(再掲)他県からの転入	社保離脱	生保廃止	出 生	後期高齢者離脱	そ の 他	計
		0							
	本年度中減	転 出	(再掲)他県への転出	社保加入	生保開始	死 亡	後期高齢者加入	そ の 他	計
		0	0	426	2	30	89	804	1,351

本 年 度 末 現 在 職 員 数	市 町 村 ・ 国 保 組 合 計			都 道 府 県 計		
	専 任	兼 任	計	専 任	兼 任	計
	16	0	16	3	5	8

そ の 他 の 保 険 給 付 実 施 保 険 者 数	出産育児給付を実施	葬祭給付を実施	傷病手当金	出 産 手 当 金	そ の 他 の 任 意 給 付
	2	2	2	1	1

一 部 負 担 割 合 数	法 定 割 合	そ の 他	計	保 険 料 ・ 税 別 保 険 者 数	保 険 料	保 険 税
		2	0			

備 考				作成者氏名	徳島県	印

様式20 (国保組合)

国民健康保険事業状況報告書 (事業年報) B表集計表 (国保組合)

(令和 2 年度)

1公 2組 3計	2
都道府県番号	36
都道府県名	徳島県

1. 収支状況及び資産・負債等の状況

[1] 収入状況及び支出状況

収 入				支 出			
科 目	収 入 額	(再掲) 後期高齢者 支援金等分	(再掲) 介護分	科 目	支 出 額	(再掲) 後期高齢者 支援金等分	(再掲) 介護分
	円	円	円		円	円	円
保険料				総務費	164,791,177		
医療給付費分	1,212,979,500			療養給付費	1,954,780,719		
後期高齢者支援金分	327,605,200	327,605,200		療養費	26,483,709		
介護納付金分	153,637,100		153,637,100	小計	1,981,264,428		
計	1,694,221,800	327,605,200	153,637,100	高額療養費	254,433,334		
事務費負担金	11,235,727	0	240,770	高額介護合算療養費	0		
療養給付費等負担金	1,662,505,815	360,667,306	143,593,575	移送費	0		
高額医療費共同事業負担金	21,211,000			出産育児諸費	26,051,550		
特定健康診査等負担金	5,822,000			葬祭諸費	2,380,000		
出産育児一時金補助金	6,691,000			育児諸費	0		
その他の	6,382,000	0	0	その他の	38,683,089		
計	1,713,847,542	360,667,306	143,834,345	小計	2,302,812,401		
前期高齢者交付金	297,730,900			審査支払手数料	13,298,385		
都道府県特定健康診査等負担金	2,414,000			計	2,316,110,786		
その他の	0	0	0	後期高齢者支援金	683,463,513	683,463,513	
計	2,414,000	0	0	事務費拠出金	49,147	49,147	
高額医療費共同事業交付金	116,415,000			計	683,512,660	683,512,660	
直診勘定繰入金	0			前期高齢者納付金	1,252,840		
その他の収入	6,542,264			事務費拠出金	40,666		
				計	1,293,506		
				介護納付金	320,705,502		320,705,502
				高額医療費共同事業拠出金	85,026,000		
				保健事業費	45,854,330		
				保健事業費	41,506,769		
				健康管理センター事業費	0		
				計	87,361,099		
				直診勘定繰出金	0		
				その他の支出	88,215,253	0	0
小計 (単年度収入)	3,831,171,506	688,272,506	297,471,445	小計 (単年度支出)	3,747,015,983	683,512,660	320,705,502
				単年度収支差引額	84,155,523	4,759,846	-23,234,057
				単年度黒字額 (2)	84,155,523		
				単年度赤字額 (0)	0		

準備金繰入金	49,622,400			準備金積立金	30,000,000		
繰越金	407,398,196			前年度繰上充用金	0		
組合債	0			組合債費	0		
収入合計	4,288,192,102			支出合計	3,777,015,983		
				黒字額 (2)	511,176,119		
				うち次年度への繰越金	451,176,119		
				うち準備金積立金	60,000,000		
				赤字額 (0)	0		
				収支差引額	511,176,119		
				準備金保有額	982,544,000		
				組合債残高	0		

(注) 括弧内には保険者数を記入すること。

[2] 資産・負債等の状況 (年度末現在)

資 産	産 額	負 債 及 び	純 資 産
科 目	金 額	科 目	金 額
	円		円
準備金保有額 a	982,544,000	繰上充用金 (当年度赤字額) e	0
次年度への繰越金 b	451,176,119	組合債残高 f	0
貸付金等 c	0	その他の負債 g	0
その他の資産 d	0	負債合計 (e+f+g)	0
資産合計 (a+b+c+d)	1,433,720,119	純資産 (資産合計-負債合計)	1,433,720,119

備考	- 39 -	作成者氏名	徳島県	印
----	--------	-------	-----	---

様式20 (国保組合) (つづき)

国民健康保険事業状況報告書 (事業年報) B表集計表 (続) (国保組合)

(令和 2 年度)

1公 2組 3計	2
都道府県番号	36
都道府県名	徳島県

○ 経理状況

2. 保険料 収納状況 (一般被保険者分)

保険料		調 定 額	収 納 額	還付未済額 (別掲)	不 納 欠 損 額	未 収 額	居所不明者分調定額
		円	円	円	円	円	円
現年分	現年分	1,694,053,300	1,693,814,000	0	0	239,300	0
	滞納繰越分	619,100	407,800	0	0	211,300	0
	計	1,694,672,400	1,694,221,800	0	0	450,600	0

3. 保険給付等支払状況

(保 一 般 被 保 険 者 分) 費			支 払 義 務 額	支 払 済 額	徴 収 金 等	戻 入 未 済 額	未 払 額
			円	円	円	円	円
療養給付費	計		1,954,318,001	1,954,780,719	462,718	0	0
		現年度分(再掲)	1,954,318,001	1,954,780,719	462,718	0	0
療 養 費	計		26,335,035	26,483,709	148,674	0	0
		現年度分(再掲)	26,335,035	26,483,709	148,674	0	0
高 額 療 養 費			254,418,020	254,433,334	15,314	0	0
高 額 介 護 合 算 療 養 費			0	0	0	0	0
移 送 費			0	0	0	0	0
そ の 他 の 保 険 給 付 費			66,873,291	67,114,639	241,348	0	0
後 期 高 齢 者 支 援 金 等			683,512,660	683,512,660			0
前 期 高 齢 者 納 付 金 等			1,293,506	1,293,506			0
介 護 納 付 金			320,705,502	320,705,502			0

4. 備考

備 考	収 納 率		
	現 年 分	滞 納 繰 越 分	計
	%	%	%
	99.99	65.87	99.97

様式 2 1 国民健康保険事業状況報告書（事業年報）C表集計表（1）

（令和 2 年度）

1公 2組 3計	2
都道府県番号	36
都道府県名	徳島県

○ 保険給付状況

1. 医療給付の状況

(1) 全体

	件数	費用額	保険者負担分	一部負担金	他法負担分
	件	円	円	円	円
療養の給付等	132,761	2,723,955,016	1,954,300,151	693,763,181	75,891,684
食事療養・生活療養(再掲)	1,350	25,377,355	9,390,605	15,359,320	627,430
療養費等	4		17,850	-17,850	0
診療療養費	10	188,800	132,160	56,640	0
補装具	135	3,759,056	2,738,322	1,020,734	0
柔道整復師	5,158	31,868,099	22,686,108	9,181,991	0
アンマ・マッサージ	6	99,120	69,384	29,736	0
ハリ・キュウ	130	994,480	709,061	285,419	0
その他	0	0	0	0	0
小計	5,439	36,909,555	26,335,035	10,574,520	0
海外療養費(再掲)	0	0	0	0	0
移送費	0	0	0	0	0
計	138,204	2,760,864,571	1,980,653,036	704,319,851	75,891,684

(2) 前期高齢者分再掲

	件数	費用額	保険者負担分	一部負担金	他法負担分
	件	円	円	円	円
療養の給付等	45,265	1,157,086,818	850,271,383	300,682,941	6,132,494
食事療養・生活療養(再掲)	635	13,157,748	5,104,668	8,053,080	0
療養費等	4		17,850	-17,850	0
療養費	1,312	10,234,663	7,615,830	2,618,833	0
海外療養費(再掲)	0	0	0	0	0
移送費	0	0	0	0	0
計	46,581	1,167,321,481	857,905,063	303,283,924	6,132,494

(3) 70歳以上一般分再掲

	件数	費用額	保険者負担分	一部負担金	他法負担分
	件	円	円	円	円
療養の給付等	17,642	459,520,177	365,743,065	92,442,615	1,334,497
食事療養・生活療養(再掲)	252	5,356,097	2,411,847	2,944,250	0
療養費等	0		0	0	0
療養費	548	4,517,958	3,614,274	903,684	0
海外療養費(再掲)	0	0	0	0	0
移送費	0	0	0	0	0
計	18,190	464,038,135	369,357,339	93,346,299	1,334,497

(4) 70歳以上現役並み所得者分再掲

	件数	費用額	保険者負担分	一部負担金	他法負担分
	件	円	円	円	円
療養の給付等	4,558	111,179,646	77,491,760	33,481,098	206,788
食事療養・生活療養(再掲)	55	855,626	264,946	590,680	0
療養費等	0		0	0	0
療養費	88	644,183	450,907	193,276	0
海外療養費(再掲)	0	0	0	0	0
移送費	0	0	0	0	0
計	4,646	111,823,829	77,942,667	33,674,374	206,788

(5) 未就学児分再掲

	件数	費用額	保険者負担分	一部負担金	他法負担分
	件	円	円	円	円
療養の給付等	10,004	105,184,716	83,994,574	3,298,213	17,891,929
食事療養(再掲)	43	296,606	84,086	184,460	28,060
療養費等	0		0	0	0
食事療養費	8	474,106	379,286	94,820	0
海外療養費(再掲)	0	0	0	0	0
移送費	0	0	0	0	0
計	10,012	105,658,822	84,373,860	3,393,033	17,891,929

備考					
----	--	--	--	--	--

作成者氏名 徳島県 印

様式 2 1 - 2 国民健康保険事業状況報告書（事業年報）C表集計表（2）

（令和 2 年度）

1公 2組 3計	2
都道府県番号	36
都道府県名	徳島県

2. 高額療養費の状況

		合 算 分		単 独 分			他法併用分	合 計	現物給付分 （再掲）	
		多数該当分	そ の 他	多数該当分	長期疾病分	入 院 分				そ の 他
総 数	件 数	260	677	424	190	663	382	205	2,801	1,803
	高額療養費 （円）	6,257,220	9,127,194	57,882,158	28,514,373	108,140,699	17,283,597	27,212,779	254,418,020	236,179,090
（再掲） 前 期 高 齢 者 分	件 数	144	615	202	84	332	324	82	1,783	
	高額療養費 （円）	3,169,014	6,496,889	26,063,254	6,352,248	53,341,762	12,214,195	4,671,351	112,308,713	
（再掲） 70歳以上 一 般 分	件 数	34	540	32	69	135	264	29	1,103	
	高額療養費 （円）	663,895	4,379,350	4,450,134	4,986,156	16,974,228	7,712,382	1,540,312	40,706,457	
（再掲） 70歳以上現役 並み所得者分	件 数	3	13	9	13	25	3	2	68	
	高額療養費 （円）	102,488	359,483	464,622	1,030,082	4,947,807	530,796	56,280	7,491,558	
（再掲） 未就学児分	件 数	0	0	0	0	9	0	4	13	
	高額療養費 （円）	0	0	0	0	461,116	0	1,567,421	2,028,537	
長期高額特定疾病該当者数								14 人		

3. 高額介護合算療養費の状況

件 数（件）	0
給付額（円）	0

4. その他の保険給付の状況

	出産育児給付	葬 祭 給 付	傷 病 手 当 金	出 産 手 当 金	その他任意給付	計
件 数（件）	62	28	244	0	1,319	1,653
給付額（円）	26,040,000	2,380,000	23,667,000	0	15,016,089	67,103,089

備 考	
-----	--

様式 2 1 - 3 国民健康保険事業状況報告書（事業年報）C表集計表（3）

（令和 2 年度）

1公 2組 3計	2
都道府県番号	36
都道府県名	徳島県

5. 療養の給付等内訳

(1) 全体

		件数	日数	費用額
		件	日	円
診療 費	入院	1,484	16,150	837,671,850
	入院外	73,771	102,789	1,074,404,477
	歯科	18,677	33,535	266,361,170
	小計	93,932	152,474	2,178,437,497
調剤	38,643	(46,160枚)	499,466,304	
食事療養・生活療養	(1,350)	(38,130回)	25,377,355	
訪問看護	186	1,681	20,673,860	
合計	132,761	154,155	2,723,955,016	

(2) 前期高齢者分再掲

		件数	日数	費用額
		件	日	円
診療 費	入院	654	7,623	405,925,640
	入院外	26,280	37,087	444,221,500
	歯科	5,158	10,171	84,039,330
	小計	32,092	54,881	934,186,470
調剤	13,116	(15,115枚)	203,055,370	
食事療養・生活療養	(635)	(19,347回)	13,157,748	
訪問看護	57	646	6,687,230	
合計	45,265	55,527	1,157,086,818	

(3) 70歳以上一般分再掲

		件数	日数	費用額
		件	日	円
診療 費	入院	260	3,050	166,375,910
	入院外	10,356	14,984	186,200,390
	歯科	1,773	3,519	29,723,130
	小計	12,389	21,553	382,299,430
調剤	5,250	(5,953枚)	71,707,080	
食事療養・生活療養	(252)	(7,935回)	5,356,097	
訪問看護	3	11	157,570	
合計	17,642	21,564	459,520,177	

(4) 70歳以上現役並み所得者分再掲

		件数	日数	費用額
		件	日	円
診療 費	入院	55	535	34,640,870
	入院外	2,602	3,813	41,697,690
	歯科	661	1,258	9,300,950
	小計	3,318	5,606	85,639,510
調剤	1,228	(1,443枚)	23,698,930	
食事療養・生活療養	(55)	(1,268回)	855,626	
訪問看護	12	96	985,580	
合計	4,558	5,702	111,179,646	

(5) 未就学児分再掲

		件数	日数	費用額
		件	日	円
診療 費	入院	73	377	20,289,500
	入院外	5,302	8,541	54,153,480
	歯科	1,022	1,323	9,498,420
	小計	6,397	10,241	83,941,400
調剤	3,592	(5,324枚)	19,435,690	
食事療養	(43)	(462回)	296,606	
訪問看護	15	129	1,511,020	
合計	10,004	10,370	105,184,716	

備考	
----	--

作成者氏名 徳島県 印

様式 19 国民健康保険事業状況報告書（事業年報）A表集計表
（令和 2 年度）

1公 2組 3計	3
都道府県番号	36
都道府県名	徳島県

○ 一般状況

		本年度末現在	(再掲) 未就学児	(再掲) 前期高齢者	(再掲) 70歳以上一般	(再掲) 70歳以上現役並み所得者
保険者数		26				
世帯数		103,902				
被保険者数	総数	162,813	3,733	78,736	43,658	2,024
	退職被保険者等	0	0			
	一般被保険者	162,813	3,733	78,736	43,658	2,024

		年度平均	(再掲) 未就学児	(再掲) 前期高齢者	(再掲) 70歳以上一般	(再掲) 70歳以上現役並み所得者
世帯数		104,298				
被保険者数	総数	164,235	3,567	78,037	41,275	1,954
	退職被保険者等	2	0			
	一般被保険者	164,233	3,567	78,037	41,275	1,954

	本年度末現在	年度平均
介護保険第2号被保険者数	50,736	52,200
介護保険第2号世帯数	39,748	40,752

	年度平均
標準負担額の減額状況	5,694

	本年度末現在	年度平均
特定世帯数	8,458	7,723
特定継続世帯数	1,319	1,297

	本年度中
世帯の継続性を認めた世帯数 (市町村内転居の場合を除く)	113

被保険者 増減内訳	本年度中増	転入		社保離脱	生保廃止	出生	後期高齢者離脱	その他	計
		(再掲)他県からの転入	(再掲)他県への転出						
	3,574	1,855	16,743	350	447	19	2,034	23,167	
	本年度中減	3,023	1,567	12,007	612	1,063	5,213	24,350	

本年度末現在 事務職員数	市町村・国保組合計			都道府県		
	専任	兼任	計	専任	兼任	計
	126	29	155	3	5	8

その他の保険給付 実施保険者数	出産育児給付を実施	葬祭給付を実施	傷病手当金	出産手当金	その他の任意給付
	26	26	26	1	1

一部負担割合 保険者数	法定割合	その他	計	保険料・税 別保険者数	保険料	保険税
	26	0	26			

備考				作成者氏名	徳島県	印

様式 2 1 国民健康保険事業状況報告書（事業年報）C表集計表（1）

（令和 2 年度）

1公 2組 3計	3
都道府県番号	36
都道府県名	徳島県

○ 保険給付状況

1. 医療給付の状況

(1) 全体

	件数	費用額	保険者負担分	一部負担金	他法負担分
	件	円	円	円	円
療養の給付等	2,539,665	68,269,932,939	49,991,588,419	16,613,566,040	1,664,778,480
食事療養・生活療養(再掲)	50,118	1,783,141,117	1,116,613,834	659,254,118	7,273,165
療養費等	163		1,017,340	-1,017,340	0
療養費	1,416	21,230,142	15,389,558	5,838,558	2,026
補装具	2,510	68,600,068	50,865,376	17,734,692	0
柔道整復師	76,004	531,248,419	388,999,337	142,249,082	0
アンマ・マッサージ	699	12,219,667	8,965,564	3,254,103	0
ハリ・キュウ	2,111	18,295,040	13,405,168	4,889,872	0
その他	32	990,581	1,057,727	-67,146	0
小計	82,772	652,583,917	478,682,730	173,899,161	2,026
海外療養費(再掲)	6	669,752	470,660	199,092	0
移送費	2	135,690	135,690	0	0
計	2,622,602	68,922,652,546	50,471,424,179	16,786,447,861	1,664,780,506

(2) 前期高齢者分再掲

	件数	費用額	保険者負担分	一部負担金	他法負担分
	件	円	円	円	円
療養の給付等	1,548,081	39,549,670,538	29,858,167,829	9,479,873,587	211,629,122
食事療養・生活療養(再掲)	27,352	848,412,938	501,494,983	345,240,985	1,676,970
療養費等	60		567,590	-567,590	0
療養費	43,532	362,102,428	274,888,031	87,213,729	668
海外療養費(再掲)	3	49,522	36,500	13,022	0
移送費	1	86,200	86,200	0	0
計	1,591,674	39,911,859,166	30,133,709,650	9,566,519,726	211,629,790

(3) 70歳以上一般分再掲

	件数	費用額	保険者負担分	一部負担金	他法負担分
	件	円	円	円	円
療養の給付等	889,567	23,242,258,751	18,483,542,970	4,689,464,750	69,251,031
食事療養・生活療養(再掲)	16,118	488,317,666	287,680,507	199,331,489	1,305,670
療養費等	29		374,390	-374,390	0
療養費	24,155	210,571,635	168,483,127	42,087,840	668
海外療養費(再掲)	1	18,357	14,685	3,672	0
移送費	0	0	0	0	0
計	913,751	23,452,830,386	18,652,400,487	4,731,178,200	69,251,699

(4) 70歳以上現役並み所得者分再掲

	件数	費用額	保険者負担分	一部負担金	他法負担分
	件	円	円	円	円
療養の給付等	41,472	962,757,063	669,843,903	287,289,412	5,623,748
食事療養・生活療養(再掲)	559	10,095,922	2,981,270	7,012,992	101,660
療養費等	0		0	0	0
療養費	1,177	9,023,239	6,337,916	2,685,323	0
海外療養費(再掲)	0	0	0	0	0
移送費	0	0	0	0	0
計	42,649	971,780,302	676,181,819	289,974,735	5,623,748

(5) 未就学児分再掲

	件数	費用額	保険者負担分	一部負担金	他法負担分
	件	円	円	円	円
療養の給付等	51,928	670,477,398	535,227,124	38,848,728	96,401,546
食事療養(再掲)	304	2,390,978	757,988	1,427,345	205,645
療養費等	0		0	0	0
療養費	139	2,378,669	2,020,399	356,912	1,358
海外療養費(再掲)	0	0	0	0	0
移送費	0	0	0	0	0
計	52,067	672,856,067	537,247,523	39,205,640	96,402,904

備考					
----	--	--	--	--	--

作成者氏名 徳島県 印

様式 2 1 - 2 国民健康保険事業状況報告書（事業年報）C表集計表（2）

（令和 2 年度）

1公 2組 3計	3
都道府県番号	36
都道府県名	徳島県

2. 高額療養費の状況

		合 算 分		単 独 分			他法併用分	合 計	現物給付分 （再掲）	
		多数該当分	そ の 他	多数該当分	長期疾病分	入 院 分				そ の 他
総 数	件 数	7,916	33,530	20,390	6,752	25,959	22,349	8,609	125,505	72,958
	高額療養費 (円)	169,849,789	313,001,490	1,936,194,580	730,668,251	3,369,087,994	632,389,668	831,464,306	7,982,656,078	7,322,170,266
（再掲） 前 期 高 齢 者 分	件 数	4,545	32,358	8,199	712	17,176	20,337	3,604	86,931	
	高額療養費 (円)	77,701,003	276,635,849	820,325,681	74,020,437	2,145,199,473	498,259,150	240,992,491	4,133,134,084	
（再掲） 70歳以上 一 般 分	件 数	2,356	31,153	1,195	358	12,037	18,737	2,711	68,547	
	高額療養費 (円)	24,200,435	232,227,829	95,881,219	28,491,274	1,234,237,915	419,194,590	136,870,444	2,171,103,706	
（再掲） 70歳以上現役 並み所得者分	件 数	140	218	115	70	267	37	42	889	
	高額療養費 (円)	3,402,997	6,114,941	14,083,166	6,113,843	51,551,955	1,592,342	2,028,300	84,887,544	
（再掲） 未就学児分	件 数	53	35	36	0	193	22	40	379	
	高額療養費 (円)	916,337	608,823	1,200,264	0	13,969,592	569,338	14,072,248	31,336,602	
長期高額特定疾病該当者数								447 人		

3. 高額介護合算療養費の状況

件 数（件）	88
給付額（円）	1,954,842

4. その他の保険給付の状況

	出産育児給付	葬 祭 給 付	傷 病 手 当 金	出 産 手 当 金	その他任意給付	計
件 数（件）	391	1,001	245	0	1,319	2,956
給付額（円）	162,582,604	24,669,000	23,821,000	0	15,016,089	226,088,693

備 考	
-----	--

様式 2 1 - 3 国民健康保険事業状況報告書（事業年報）C表集計表（3）
（令和 2 年度）

1公 2組 3計	3
都道府県番号	36
都道府県名	徳島県

5. 療養の給付等内訳

(1) 全体

	件数	日数	費用額
	件	日	円
診療			
入院	51,903	970,720	28,590,470,725
入院外	1,416,123	2,109,319	22,510,447,820
歯科	316,450	584,913	4,540,381,000
費小計	1,784,476	3,664,952	55,641,299,545
調剤	747,768	(887,656枚)	10,167,638,612
食事療養・生活療養	(50,118)	(2,686,310回)	1,783,141,117
訪問看護	7,421	58,006	677,853,665
合計	2,539,665	3,722,958	68,269,932,939

(2) 前期高齢者分再掲

	件数	日数	費用額
	件	日	円
診療			
入院	28,183	464,889	16,319,158,488
入院外	879,683	1,269,791	13,394,653,967
歯科	178,979	336,838	2,632,838,850
費小計	1,086,845	2,071,518	32,346,651,305
調剤	459,387	(535,899枚)	6,175,832,870
食事療養・生活療養	(27,352)	(1,261,649回)	848,412,938
訪問看護	1,849	15,783	178,773,425
合計	1,548,081	2,087,301	39,549,670,538

(3) 70歳以上一般分再掲

	件数	日数	費用額
	件	日	円
診療			
入院	16,631	268,562	9,735,293,140
入院外	507,722	742,210	7,842,401,719
歯科	97,942	185,320	1,458,118,260
費小計	622,295	1,196,092	19,035,813,119
調剤	266,327	(311,496枚)	3,610,763,031
食事療養・生活療養	(16,118)	(723,724回)	488,317,666
訪問看護	945	9,252	107,364,935
合計	889,567	1,205,344	23,242,258,751

(4) 70歳以上現役並み所得者分再掲

	件数	日数	費用額
	件	日	円
診療			
入院	575	6,094	363,915,574
入院外	23,413	32,963	353,762,447
歯科	5,209	9,813	73,481,500
費小計	29,197	48,870	791,159,521
調剤	12,249	(14,083枚)	158,119,330
食事療養・生活療養	(559)	(14,932回)	10,095,922
訪問看護	26	321	3,382,290
合計	41,472	49,191	962,757,063

(5) 未就学児分再掲

	件数	日数	費用額
	件	日	円
診療			
入院	455	2,914	222,203,370
入院外	28,092	43,336	291,525,460
歯科	5,530	7,501	54,918,170
費小計	34,077	53,751	568,647,000
調剤	17,797	(25,302枚)	93,240,460
食事療養	(304)	(3,704回)	2,390,978
訪問看護	54	445	6,198,960
合計	51,928	54,196	670,477,398

備考	
----	--

作成者氏名 徳島県 印

様式 2 3 (市町村)

国民健康保険退職者医療事業状況報告書 (退職者医療事業年報) E表集計表 (市町村)

退職者医療にかかる一般状況・経理状況
(令和 2 年度)

1公 2組 3計	3
都道府県番号	36
都道府県名	徳島県

○ 一般状況

		本年度末現在	
			(再掲) 未就学児
世帯数	単独世帯	0	
	混合世帯	0	
退職被保険者等数	退職被保険者	0	
	被扶養者	0	0
	計	0	0

		年度平均	
			(再掲) 未就学児
世帯数	単独世帯	0	
	混合世帯	1	
退職被保険者等数	退職被保険者	2	
	被扶養者	0	0
	計	2	0

○ 経理状況

1. 収入状況及び支出状況

収入		支出	
科目	収入額	科目	支出額
保険料(税) 医療給付費分	2,684,739	医療給付費 療養給付費	3,225,547
保険給付費等交付金(普通交付金)	4,237,951	療養費	51,242
その他の収入	100,668	小計	3,276,789
合計	7,023,358	高額療養費	1,151,444
		高額介護合算療養費	0
		移送費	0
		計	4,428,233
		国民健康保険事業費納付金 (医療給付費分)	3,326,266
		その他の支出	642,025
		前年度繰上充用金	0
		合計	8,396,524

2. 保険料(税) 収納状況

	調定額	収納額	還付未済額(別掲)	不納欠損額	未収額	居所不明者分調定額
	円	円	円	円	円	円
現年分	60,001	30,001	0	0	30,000	0
滞納繰越分	29,929,599	3,947,327	0	3,494,414	22,487,858	6,242
計	29,989,600	3,977,328	0	3,494,414	22,517,858	6,242

3. 医療給付支払状況

	支払義務額	支払済額	徴収金等	戻入未済額	未払額
	円	円	円	円	円
療養給付費	計	3,225,358	3,225,547	189	0
	現年度分(再掲)	3,225,358	3,225,547	189	0
療養費	計	51,053	51,242	189	0
	現年度分(再掲)	51,053	51,242	189	0
高額療養費	1,151,444	1,151,444	0	0	0
高額介護合算療養費	0	0	0	0	0
移送費	0	0	0	0	0

4. 備考

収納率		
現年分	滞納繰越分	計
%	%	%
50.00	13.19	13.27
備考		

作成者氏名 徳島県 印

様式 2 4 国民健康保険退職者医療事業状況報告書（退職者医療事業年報） F 表集計表（1）

退職者医療にかかる医療給付状況
（令和 2 年度）

1公 2組 3計	3
都道府県番号	36
都道府県名	徳島県

○ 保険給付状況

1. 医療給付の状況

(1) 全体

	件数	費用額	保険者負担分	一部負担金	他法負担分
	件	円	円	円	円
療養の給付等	77	4,665,050	3,225,603	1,298,824	140,623
食事療養(再掲)	2	95,360	26,820	68,540	0
療養費等	0	0	0	0	0
食事療養	0	0	0	0	0
療養費	0	-270	-189	-81	0
補装具	0	0	0	0	0
柔道整復師	14	73,207	51,242	21,965	0
アンマ・マッサージ	0	0	0	0	0
ハリ・キュウ	0	0	0	0	0
その他	0	0	0	0	0
小計	14	72,937	51,053	21,884	0
海外療養費(再掲)	0	0	0	0	0
移送費	0	0	0	0	0
計	91	4,737,987	3,276,656	1,320,708	140,623

(2) 未就学児分再掲

	件数	費用額	保険者負担分	一部負担金	他法負担分
	件	円	円	円	円
療養の給付等	0	0	0	0	0
食事療養(再掲)	0	0	0	0	0
療養費等	0	0	0	0	0
食事療養	0	0	0	0	0
療養費	0	0	0	0	0
海外療養費(再掲)	0	0	0	0	0
移送費	0	0	0	0	0
計	0	0	0	0	0

2. 高額療養費の状況

	件数	合算分		単独分			他法併用分	合計	現物給付分 (再掲)	
		多数該当分	その他	多数該当分	長期疾病分	入院分				その他
総数	2	2	0	1	2	3	2	1	11	5
	高額療養費(円)	49,128	0	13,200	132,454	931,938	1,591	23,133	1,151,444	1,082,638
(再掲)	件数	0	0	0	0	0	0	0	0	0
未就学児分	高額療養費(円)	0	0	0	0	0	0	0	0	0
長期高額特定疾病該当者数									0人	

3. 高額介護合算療養費の状況

件数(件)	0
給付額(円)	0

備考	
----	--

作成者氏名 徳島県 印

様式 2 4 - 2 国民健康保険退職者医療事業状況報告書（退職者医療事業年報） F 表集計表（2）

退職者医療にかかる医療給付状況
（令和 2 年度）

1公 2組 3計	3
都 道 府 県 番 号	36
都 道 府 県 名	徳島県

4. 療養の給付等内訳

(1) 全体

	退 職 被 保 険 者 分			被 扶 養 者 分		
	件 数	日 数	費 用 額	件 数	日 数	費 用 額
診 療 費	件	日	円	件	日	円
入 院	2	52	3,730,730	0	0	0
入 院 外	55	67	675,340	-10	-14	-102,010
歯 科	15	24	144,990	0	0	-1,000
小 計	72	143	4,551,060	-10	-14	-103,010
調 剤	19	(21 枚)	145,480	-4	(-5 枚)	-23,840
食 事 療 養	(2)	(149 回)	95,360	(0)	(0 回)	0
訪 問 看 護	0	0	0	0	0	0
合 計	91	143	4,791,900	-14	-14	-126,850

(2) 未就学児分再掲

	被 扶 養 者 分		
	件 数	日 数	費 用 額
診 療 費	件	日	円
入 院	0	0	0
入 院 外	0	0	0
歯 科	0	0	0
小 計	0	0	0
調 剤	0	(0 枚)	0
食 事 療 養	(0)	(0 回)	0
訪 問 看 護	0	0	0
合 計	0	0	0

備 考	
--------	--

作成者氏名 徳島県 印

様式 1 4 (都道府県)

国民健康保険事業状況報告書 (事業年報) B表 (1) (都道府県)

(令和 2 年度)

都道府県番号	36
都道府県名	徳島県

○ 経理状況

1. 収支状況及び資産・負債等の状況

[1] 収入状況及び支出状況

収入		支出	
科目	収入額	科目	支出額
	(再掲)		(再掲)
	後期高齢者支援金等分		後期高齢者支援金等分
	円		円
事業費	15,036,355,205	総務費	1,233,123
医療給付	3,382,975	普通交付金	56,534,209,965
一般被保険者分	15,039,738,180	特別交付金	1,991,807,000
退職被保険者等分	4,117,467,157	計	58,526,016,965
医療給付費分計	745,907	後期高齢者支援金	9,127,845,180
一般被保険者分	4,118,213,064	事務費拠出金	615,505
退職被保険者等分	1,474,131,706	計	9,128,460,685
後期高齢者支援金等分	20,632,082,950	前期高齢者納付金	16,414,849
後期高齢者支援金等分	0	事務費拠出金	552,377
介護納付金分	4,118,213,064	計	16,967,226
事業費納付金分	1,474,131,706	介護納付金	3,422,509,983
財政安定化基金負担金	20,632,082,950	病床転換支援金	0
計	4,118,213,064	事務費拠出金	52,081
療養給付費等負担金	15,199,196,538	計	52,081
高額医療費負担金	539,862,488	事業費拠出金	72,260,948
特別高額医療費共同事業負担金	30,645,000	事務費拠出金	65,186
特定健康診査等負担金	94,022,000	計	72,326,134
財政安定化基金負担金	0	財政安定化基金交付金	0
国庫負担金計	15,863,726,026	保健事業費	103,040,000
普通調整交付金	6,766,834,000	療養給付費等負担金償還金	675,163,749
特別調整交付金	1,494,265,000	療養給付費等交付金償還金	36,731,824
保険者努力支援制度交付金	999,343,000	特定健康診査等負担金償還金	2,874,000
財政安定化基金補助金	0	計	714,769,573
その他	0	その他の支出	7,571,000
国庫補助金計	9,260,442,000		
計	25,124,168,026		
療養給付費等交付金	0		
前期高齢者交付金	23,963,139,591		
特別高額医療費共同事業交付金	67,833,453		
特定健康診査等負担金繰入金	94,022,000		
都道府県繰入金	3,786,506,254		
高額医療費負担金繰入金	539,862,488		
職員給与等繰入金	1,233,123		
財政安定化基金支出繰入金	0		
その他	0		
計	4,421,623,865		
保険給付費等交付金返還金	14,109,000		
その他の収入	255,481		
小計 (単年度収入) A	74,223,212,366	小計 (単年度支出) B	71,992,946,770
		単年度収支差 (A-B)	2,230,265,596
			9,128,460,685
			3,422,509,983
			59,474,816

基金繰入金 C	0	基金積立金 F	227,029
うち財政安定化基金繰入金 C'	0	うち財政安定化基金積立金 F'	227,029
財政安定化基金貸付金返還金 N	0	財政安定化基金貸付金 O	0
繰越金 D	914,674,317	前年度繰上充用金 G	0
収入合計 (A+C+N+D)	75,137,886,683	支出合計 (B+F+O+G)	71,993,173,799
		収支差引残 (収入合計-支出合計)	3,144,712,884
		うち次年度への繰越金 I	3,144,712,884
		うち基金積立金 J	0

[2] 基金保有額の状況

基金保有額 (前年度末) K	1,376,896,481
基金繰入金 C	0
基金積立金 F	227,029
収支差引残のうち基金積立金 J	0
その他増加額 L	0
その他減少額 M	0
基金保有額 (K-C+F+J+L-M)	1,377,123,510

(再掲) 財政安定化基金保有額

基金保有額 (前年度末) K'	1,376,896,481
基金繰入金 C'	0
基金積立金 F'	227,029
収支差引残のうち基金積立金 J'	0
その他増加額 L'	0
その他減少額 M'	0
基金保有額 (K'-C'+F'+J'+L'-M')	1,377,123,510

[3] 資産・負債等の状況 (年度末現在)

資産		負債及び純資産	
科目	金額	科目	金額
基金保有額 a	1,377,123,510	繰上充用金 (当年度赤字額) e	0
うち財政安定化基金分	1,377,123,510	その他の負債 g	0
次年度への繰越金 b	3,144,712,884	負債合計 (e+g)	0
貸付金等 c	0	純資産 (資産合計-負債合計)	4,521,836,394
うち財政安定化基金分	0		
その他の資産 d	0		
資産合計 (a+b+c+d)	4,521,836,394		

備考		作成者氏名	徳島県	印
----	--	-------	-----	---

様式14 (都道府県) (つづき)

国民健康保険事業状況報告書 (事業年報) B表 (続) (都道府県)

(令和 2 年度)

都道府県番号	36
都道府県名	徳島県

○ 経理状況

2. 国民健康保険事業費納付金収納状況

		調 定 額	収 納 額	不 納 欠 損 額	未 収 額
		円	円	円	円
国民健康保険事業費 納 付 金	現 年 分	20,627,954,068	20,627,954,068	0	0
	滞 納 繰 越 分	0	0	0	0
	計	20,627,954,068	20,627,954,068	0	0

3. 後期高齢者支援金等支払状況

	支 払 義 務 額	支 払 済 額	徴 収 金 等	戻 入 未 済 額	未 払 額
	円	円	円	円	円
後 期 高 齢 者 支 援 金 等	9,128,460,685	9,128,460,685			0
前 期 高 齢 者 納 付 金 等	16,967,226	16,967,226			0
介 護 納 付 金	3,422,509,983	3,422,509,983			0
病 床 転 換 支 援 金 等	52,081	52,081			0

4. 都道府県標準保険料 (税) 率

医療給付費分	
所得割	均等割
%	円
8.11	47,700

後期高齢者支援金分	
所得割	均等割
%	円
2.65	15,337

介護納付金分	
所得割	均等割
%	円
2.55	18,577

5. 備考

収 納 率		
現 年 分	滞 納 繰 越 分	計
%	%	%
100.00	0.00	100.00
備考		

作成者氏名 徳島県 印

2022/10/26 15:37:32

様式 17 (都道府県)

国民健康保険退職者医療事業状況報告書 (退職者医療事業年報) E表 (1) (都道府県)

退職者医療にかかる経理状況

(令和 2 年度)

都道府県番号	36
都道府県名	徳島県

○ 経理状況

1. 収入状況及び支出状況

収 入		支 出	
科 目	収 入 額	科 目	支 出 額
	円		円
事業費納付金	3,382,975	保険給付費等交付金 (普通交付金)	4,237,951
医療給付費分		療養給付費等交付金償還金	0
療養給付費交付金	82,778,718	療養給付費等交付金償還金	0
繰越金	0	前年度繰上充用金	0
繰越金		合 計	4,237,951
保険給付費等交付金返還金	0		
合 計	86,161,693		

2. 国民健康保険事業費納付金収納状況

		調 定 額	収 納 額	不 納 欠 損 額	未 収 額
		円	円	円	円
国民健康保険事業費納付金	現 年 分	4,128,882	4,128,882	0	0
	滞 納 繰 越 分	0	0	0	0
	計	4,128,882	4,128,882	0	0

3. 備考

収 納 率		
現 年 分	滞 納 繰 越 分	計
%	%	%
100.00	0.00	100.00

備考

作成者氏名 徳島県 印

2022/10/26 15:37:35

第3表 保険者別一般状況（その1）

番号	保険者名	事業開始 年月日	世帯数		総被保険者数（A）	
			年度末現在	年間平均	年度末現在	年間平均
	合計	年月日	世帯	世帯	人	人
	公営		103,902	104,298	162,813	164,235
	組合		98,271	98,664	151,755	153,151
			5,631	5,634	11,058	11,084
1	徳島市	昭和23.12.28	31,773	31,829	47,441	47,794
2	鳴門市	昭和31.8.1	8,442	8,484	13,641	13,804
3	小松島市	昭和35.6.1	5,046	5,099	7,820	7,954
4	阿南市	昭和33.5.1	9,148	9,207	14,361	14,475
5	勝浦町	昭和30.3.1	740	743	1,205	1,210
6	上勝町	昭和31.4.1	246	243	357	355
7	佐那河内村	昭和35.6.1	371	373	619	636
8	石井町	昭和31.4.1	3,286	3,287	5,184	5,245
9	神山町	昭和33.5.1	864	864	1,347	1,351
19	牟岐町	昭和24.1.1	732	736	1,099	1,098
23	松茂町	昭和29.8.1	1,831	1,850	3,037	3,080
24	北島町	昭和26.7.1	2,593	2,586	4,085	4,108
25	藍住町	昭和32.4.1	4,225	4,237	6,818	6,860
26	板野町	昭和31.1.1	1,948	1,943	3,247	3,261
27	上板町	昭和33.4.1	1,729	1,716	2,817	2,816
51	吉野川市	平成16.10.1	5,600	5,643	8,615	8,732
52	阿波市	平成17.4.1	5,254	5,265	8,537	8,604
53	美馬市	平成17.3.1	3,797	3,822	5,742	5,778
54	三好市	平成18.3.1	3,681	3,696	5,312	5,340
61	つるぎ町	平成17.3.1	1,261	1,276	1,843	1,869
62	那賀町	平成17.3.1	1,203	1,201	1,817	1,824
63	東みよし町	平成18.3.1	1,812	1,816	2,686	2,726
64	美波町	平成18.3.31	1,062	1,090	1,635	1,670
65	海陽町	平成18.3.1	1,627	1,658	2,490	2,561
301	医師国保	昭和34.4.1	927	926	1,555	1,565
304	建設国保	昭和45.9.1	4,704	4,708	9,503	9,519

退職世帯数 (再掲)					
単 独 世 帯 数		混 合 世 帯 数		計	
年度末現在	年間平均	年度末現在	年間平均	年度末現在	年間平均
世帯	世帯	世帯	世帯	世帯	世帯
0	0	0	1	0	1
0	0	0	1	0	1
0	0	0	0	0	0
0	0	0	0	0	0
0	0	0	0	0	0
0	0	0	0	0	0
0	0	0	0	0	0
0	0	0	0	0	0
0	0	0	0	0	0
0	0	0	0	0	0
0	0	0	0	0	0
0	0	0	0	0	0
0	0	0	0	0	0
0	0	0	0	0	0
0	0	0	0	0	0
0	0	0	0	0	0
0	0	0	0	0	0
0	0	0	0	0	0
0	0	0	0	0	0
0	0	0	0	0	0
0	0	0	0	0	0
0	0	0	0	0	0
0	0	0	1	0	1
0	0	0	0	0	0
0	0	0	0	0	0

第3表 保険者別一般状況（その2）

番号	保険者名	退職被保険者数						左記以外の者 (A-B)	
		本人		被扶養者		計(B)		年度末現在	年間平均
		年度末現在	年間平均	年度末現在	年間平均	年度末現在	年間平均		
		人	人	人	人	人	人	人	人
	合計	0	2	0	0	0	2	162,813	164,233
	公営	0	2	0	0	0	2	151,755	153,149
	組合	0	0	0	0	0	0	11,058	11,084
1	徳島市	0	1	0	0	0	1	47,441	47,793
2	鳴門市	0	0	0	0	0	0	13,641	13,804
3	小松島市	0	0	0	0	0	0	7,820	7,954
4	阿南市	0	0	0	0	0	0	14,361	14,475
5	勝浦町	0	0	0	0	0	0	1,205	1,210
6	上勝町	0	0	0	0	0	0	357	355
7	佐那河内村	0	0	0	0	0	0	619	636
8	石井町	0	0	0	0	0	0	5,184	5,245
9	神山町	0	0	0	0	0	0	1,347	1,351
19	牟岐町	0	0	0	0	0	0	1,099	1,098
23	松茂町	0	0	0	0	0	0	3,037	3,080
24	北島町	0	0	0	0	0	0	4,085	4,108
25	藍住町	0	0	0	0	0	0	6,818	6,860
26	板野町	0	0	0	0	0	0	3,247	3,261
27	上板町	0	0	0	0	0	0	2,817	2,816
51	吉野川市	0	0	0	0	0	0	8,615	8,732
52	阿波市	0	0	0	0	0	0	8,537	8,604
53	美馬市	0	0	0	0	0	0	5,742	5,778
54	三好市	0	0	0	0	0	0	5,312	5,340
61	つるぎ町	0	0	0	0	0	0	1,843	1,869
62	那賀町	0	0	0	0	0	0	1,817	1,824
63	東みよし町	0	0	0	0	0	0	2,686	2,726
64	美波町	0	0	0	0	0	0	1,635	1,670
65	海陽町	0	1	0	0	0	1	2,490	2,560
301	医師国保	0	0	0	0	0	0	1,555	1,565
304	建設国保	0	0	0	0	0	0	9,503	9,519

事務職員数		保険料 税の別	保険料（税） 徴収回数		一部負担 割合	その他の保険給付		
専任	兼任		回数	備考		出産育児	葬祭給付	その他
人	人		回			円	円	
126	29	料4, 税22						
110	29	料2, 税22						
16	0	料2						
35	3	料	12		・ 一般	※ 1	20,000	
12	0	〃	10		3 割	※ 1	20,000	
6	2	税	8		・ 未就学児	※ 1	20,000	
10	0	〃	8		2 割	※ 1	20,000	
1	0	〃	8		・ 70歳以上（一般）	※ 1	20,000	
1	1	〃	8		2 割	※ 1	20,000	
1	0	〃	8		・ 70歳以上	※ 1	50,000	
4	1	〃	8		（現役並所得者）	※ 1	20,000	
2	0	〃	8		3 割	※ 1	25,000	
2	0	〃	8			※ 1	240,000	
0	3	〃	8			※ 1	20,000	
2	0	〃	8			※ 1	20,000	
1	2	〃	8			※ 1	680,000	
1	1	〃	6			※ 1	20,000	
2	0	〃	8			※ 1	20,000	
4	9	〃	6			※ 1	30,000	
6	0	〃	5			※ 1	20,000	
4	3	〃	8			※ 1	20,000	
7	0	〃	8			※ 1	50,000	
3	0	〃	6			※ 1	20,000	
0	2	〃	6			※ 1	20,000	
3	0	〃	8			※ 1	50,000	
2	1	〃	6			※ 1	20,000	
1	1	〃	8			※ 1	20,000	
3	0	料	12			※ 1	※ 2	傷病手当
13	0	〃	12			420,000	※ 3	傷病手当、出産手当等

※ 1 産科医保障制度に加入している医療機関で分娩した場合420,000円、それ以外の場合404,000円
 ※ 2 第1種組合員200,000円、その他100,000円
 ※ 3 組合員70,000円、その他50,000円

第4表 保険者別経理状況

(1) 収入決算額

番号	保険者名	保険料(税)	国庫支出金	前期高齢者交付金	都道府県支出金	連合会 支出金	共同事業交付金	保険基盤安定 (保険税軽減 分)
	合計	15,796,552,531	1,878,405,542	297,730,900	0	0	116,415,000	3,118,183,216
	公営	14,102,330,731	164,558,000	0	0	0	0	3,118,183,216
	組合	1,694,221,800	1,713,847,542	297,730,900	0	0	116,415,000	0
1	徳島市	4,469,402,078	46,382,000	0	0	0	0	1,091,750,841
2	鳴門市	1,398,705,640	9,899,000	0	0	0	0	254,920,835
3	小松島市	749,839,693	4,865,000	0	0	0	0	147,147,460
4	阿南市	1,360,991,688	11,646,000	0	0	0	0	269,229,364
5	勝浦町	107,269,919	3,910,000	0	0	0	0	16,376,400
6	上勝町	23,298,700	4,532,000	0	0	0	0	4,855,850
7	佐那河内村	56,126,100	2,440,000	0	0	0	0	9,934,175
8	石井町	469,349,074	2,476,000	0	0	0	0	99,033,089
9	神山町	108,266,003	1,329,000	0	0	0	0	26,191,450
19	牟岐町	100,136,480	4,673,000	0	0	0	0	23,399,095
23	松茂町	308,018,660	5,491,000	0	0	0	0	53,143,140
24	北島町	420,685,715	6,671,000	0	0	0	0	79,292,600
25	藍住町	638,535,747	6,016,000	0	0	0	0	138,598,458
26	板野町	328,817,508	5,399,000	0	0	0	0	71,868,500
27	上板町	227,527,258	3,858,000	0	0	0	0	53,220,750
51	吉野川市	732,917,561	7,444,000	0	0	0	0	178,534,240
52	阿波市	756,399,937	3,933,000	0	0	0	0	176,085,818
53	美馬市	526,005,521	8,054,000	0	0	0	0	112,975,897
54	三好市	455,516,482	6,946,000	0	0	0	0	112,780,700
61	つるぎ町	144,268,438	4,603,000	0	0	0	0	39,435,075
62	那賀町	129,927,092	1,383,000	0	0	0	0	28,295,640
63	東みよし町	252,659,832	2,477,000	0	0	0	0	48,848,400
64	美波町	117,327,228	5,533,000	0	0	0	0	28,313,439
65	海陽町	220,338,377	4,598,000	0	0	0	0	53,952,000
301	医師国保	426,856,000	68,498,954	30,194,769	0	0	57,857,000	0
304	建設国保	1,267,365,800	1,645,348,588	267,536,131	0	0	58,558,000	0

(単位：円)

繰入金					基金等 繰入金	繰越金	その他の収入	合計
一般会計繰入金								
保険基盤安定 (保険者支援 分)	職員給与費等	出産育児	財政安定化支援	その他				
1,642,612,991	1,473,118,165	90,168,550	1,057,483,000	171,482,468	298,952,400	2,247,747,647	218,593,106	86,963,057,481
1,642,612,991	1,473,118,165	90,168,550	1,057,483,000	171,482,468	249,330,000	1,840,349,451	212,050,842	82,674,865,379
0	0	0	0	0	49,622,400	407,398,196	6,542,264	4,288,192,102
550,269,537	600,212,235	33,247,817	367,366,000	13,101,330	0	157,164,619	74,872,551	24,253,063,561
149,277,360	131,619,000	5,600,000	77,331,000	0	41,794,000	31,189,313	4,065,867	7,118,012,050
81,822,947	83,640,776	2,800,000	51,631,000	0	0	61,334,177	19,704,388	4,571,837,847
146,696,651	105,110,927	6,956,673	92,344,000	29,992,507	0	1,489,040	14,347,541	7,842,628,204
9,097,426	5,499,000	280,000	4,414,000	0	0	145,361,555	609,356	729,888,112
2,683,766	11,303,253	280,000	2,132,000	0	0	21,415,237	71,931	199,625,752
5,639,411	5,345,185	0	2,850,000	4,392,912	0	34,718,019	127,220	356,714,869
52,318,052	32,463,329	3,058,000	32,469,000	285,686	158,251,000	105,769,932	8,160,064	2,971,364,116
12,876,415	21,308,177	1,378,666	9,919,000	0	25,000,000	21,419,272	280,373	837,045,852
11,880,763	19,791,224	280,000	8,759,000	0	0	38,766,382	1,656,375	664,842,028
29,793,903	25,932,000	3,360,000	16,156,000	45,477,000	0	53,289,397	12,119,702	1,584,478,541
45,737,988	0	4,923,116	27,234,000	10,000,000	0	114,962,207	4,028,474	2,080,462,425
73,300,088	0	5,087,279	40,089,000	25,061,919	0	127,111,541	12,668,229	3,480,216,146
36,194,957	21,974,784	560,000	19,809,000	27,785,114	0	0	5,003,689	1,869,720,280
28,642,665	0	1,680,000	20,717,000	0	0	33,590,215	5,073,560	1,442,897,299
89,078,074	93,203,067	5,589,333	62,806,000	0	24,285,000	74,694,473	8,182,367	4,642,335,188
94,289,241	105,044,430	5,040,000	62,610,000	0	0	154,499,562	15,738,003	4,621,553,548
63,020,072	56,766,000	4,749,000	44,988,000	15,386,000	0	42,045,504	14,298,146	3,408,121,098
57,728,439	35,000,000	1,389,333	43,366,000	0	0	457,988,939	5,778,166	3,796,388,896
19,056,884	25,914,956	280,000	15,000,000	0	0	40,130,218	634,974	1,117,252,706
14,391,229	18,299,416	0	11,593,000	0	0	11,531,911	175,009	933,656,262
28,054,504	38,653,000	1,109,333	14,198,000	0	0	89,931,616	3,715,716	1,682,012,235
14,507,619	15,396,406	1,120,000	10,819,000	0	0	1,722,144	197,010	937,271,901
26,255,000	20,641,000	1,400,000	18,883,000	0	0	20,224,178	542,131	1,533,476,463
0	0	0	0	0	19,622,400	160,079,818	5,627,985	768,736,926
0	0	0	0	0	30,000,000	247,318,378	914,279	3,519,455,176

(2) 都道府県支出金内訳

番号	保険者名	保険給付費等交付金 (普通交付金)	保険給付費等交付金	
			保険者努力支援分	特別調整交付金分
	合計	56,534,209,965	325,542,000	1,165,110,000
	公営	56,534,209,965	325,542,000	1,165,110,000
	組合	-	-	-
1	徳島市	16,515,985,553	84,699,000	174,341,000
2	鳴門市	4,782,205,035	30,839,000	62,623,000
3	小松島市	3,221,196,406	18,336,000	99,723,000
4	阿南市	5,636,310,813	31,419,000	92,355,000
5	勝浦町	415,250,456	4,592,000	8,203,000
6	上勝町	106,351,015	1,597,000	17,680,000
7	佐那河内村	220,812,847	1,891,000	9,306,000
8	石井町	1,903,216,890	10,227,000	71,234,000
9	神山町	563,519,496	2,810,000	35,965,000
19	牟岐町	431,298,709	3,922,000	16,965,000
23	松茂町	1,003,153,739	5,402,000	4,516,000
24	北島町	1,343,488,325	7,552,000	8,574,000
25	藍住町	2,353,075,885	13,650,000	23,070,000
26	板野町	1,294,398,728	8,481,000	14,491,000
27	上板町	1,033,393,851	5,663,000	25,669,000
51	吉野川市	3,275,344,073	16,213,000	53,421,000
52	阿波市	3,198,265,557	17,303,000	17,449,000
53	美馬市	2,393,954,958	18,300,000	85,853,000
54	三好市	2,432,633,837	12,689,000	149,100,000
61	つるぎ町	772,832,161	5,801,000	46,000,000
62	那賀町	670,245,965	3,806,000	38,280,000
63	東みよし町	1,144,849,834	7,729,000	46,689,000
64	美波町	697,729,055	8,185,000	33,013,000
65	海陽町	1,124,696,777	4,436,000	30,590,000
301	医師国保	-	-	-
304	建設国保	-	-	-

(単位：円)

(特別交付金)		財政安定化基金交付金	その他	合 計
都道府県繰入金 (2号分)	特定健康診査等負担金			
309,189,000	191,966,000	0	29,595,000	58,555,611,965
309,189,000	191,966,000	0	27,181,000	58,553,197,965
-	-	-	2,414,000	2,414,000
24,719,000	49,550,000	0	0	16,849,294,553
103,260,000	17,476,000	0	17,207,000	5,013,610,035
18,291,000	11,506,000	0	0	3,369,052,406
22,710,000	18,550,000	0	2,479,000	5,803,823,813
6,113,000	1,866,000	0	1,046,000	437,070,456
2,627,000	798,000	0	0	129,053,015
2,154,000	978,000	0	0	235,141,847
15,447,000	7,606,000	0	0	2,007,730,890
3,522,000	2,894,000	0	367,000	609,077,496
1,358,000	1,956,000	0	0	455,499,709
12,410,000	3,478,000	0	2,738,000	1,031,697,739
1,559,000	5,754,000	0	0	1,366,927,325
16,126,000	7,826,000	0	0	2,413,747,885
28,083,000	3,510,000	0	3,344,000	1,352,307,728
528,000	3,334,000	0	0	1,068,587,851
10,911,000	9,712,000	0	0	3,365,601,073
4,086,000	10,810,000	0	0	3,247,913,557
12,747,000	8,978,000	0	0	2,519,832,958
16,946,000	8,526,000	0	0	2,619,894,837
594,000	2,702,000	0	0	827,929,161
1,422,000	4,306,000	0	0	718,059,965
711,000	2,386,000	0	0	1,202,364,834
407,000	3,002,000	0	0	742,336,055
2,458,000	4,462,000	0	0	1,166,642,777
-	-	-	0	0
-	-	-	2,414,000	2,414,000

(3) 支出決算額

番号	保険者名	総務費	保険給付費	後期高齢者 支援金等	前期高齢者 納付金等	財政安定化 基金拠出金	国民健康保険 事業費納付金	介護納付金	共同事業拠出金
	合計	2,002,255,987	59,061,555,945	683,512,660	1,293,506	0	20,632,082,950	320,705,502	85,026,000
	公営	1,837,464,810	56,745,445,159	0	0	0	20,632,082,950	0	0
	組合	164,791,177	2,316,110,786	683,512,660	1,293,506	0	0	320,705,502	85,026,000
1	徳島市	616,294,235	16,572,233,594	0	0	0	6,476,285,351	0	0
2	鳴門市	139,107,473	4,797,202,911	0	0	0	2,058,100,578	0	0
3	小松島市	86,835,398	3,228,206,846	0	0	0	1,067,397,265	0	0
4	阿南市	117,333,030	5,651,894,398	0	0	0	1,926,053,036	0	0
5	勝浦町	17,467,246	415,945,105	0	0	0	159,788,534	0	0
6	上勝町	15,714,049	106,729,500	0	0	0	38,767,627	0	0
7	佐那河内村	11,255,081	221,127,624	0	0	0	79,519,066	0	0
8	石井町	73,696,941	1,911,029,421	0	0	0	726,942,915	0	0
9	神山町	36,121,397	566,162,669	0	0	0	186,411,041	0	0
19	牟岐町	22,913,144	431,994,497	0	0	0	147,120,233	0	0
23	松茂町	30,899,903	1,016,727,659	0	0	0	431,801,750	0	0
24	北島町	22,257,955	1,352,402,010	0	0	0	509,148,581	0	0
25	藍住町	29,758,795	2,364,324,975	0	0	0	937,079,812	0	0
26	板野町	41,482,898	1,296,923,381	0	0	0	494,732,925	0	0
27	上板町	11,535,841	1,040,911,636	0	0	0	341,565,142	0	0
51	吉野川市	131,069,702	3,293,780,807	0	0	0	1,110,897,109	0	0
52	阿波市	104,069,940	3,207,164,619	0	0	0	1,097,762,755	0	0
53	美馬市	76,527,853	2,410,805,624	0	0	0	794,707,560	0	0
54	三好市	75,196,758	2,440,858,289	0	0	0	720,884,645	0	0
61	つるぎ町	43,931,142	773,562,147	0	0	0	234,224,220	0	0
62	那賀町	32,324,604	670,601,524	0	0	0	197,624,011	0	0
63	東みよし町	58,952,735	1,147,919,981	0	0	0	364,941,149	0	0
64	美波町	19,381,406	699,627,225	0	0	0	202,023,581	0	0
65	海陽町	23,337,284	1,127,308,717	0	0	0	328,304,064	0	0
301	医師国保	61,367,487	321,512,692	95,695,537	180,956	0	0	50,941,075	11,706,000
304	建設国保	103,423,690	1,994,598,094	587,817,123	1,112,550	0	0	269,764,427	73,320,000

(単位：円)

保健事業費	保険給付費等 交付金償還金	直診勘定 繰出金	基金等積立金	公債費	その他の支出	前年度 繰上充用金	合計	収支差引残	基金等保有額 (5月31日現在)
777,938,819	14,109,000	100,804,703	292,693,064	0	159,323,126	16,401,495	84,147,702,757	2,815,354,724	5,566,425,803
690,577,720	14,109,000	100,804,703	262,693,064	0	71,107,873	16,401,495	80,370,686,774	2,304,178,605	4,583,881,803
87,361,099	0	0	30,000,000	0	88,215,253	0	3,777,015,983	511,176,119	982,544,000
174,978,118	3,079,000	0	474,739	0	22,899,817	0	23,866,244,854	386,818,707	580,474,739
59,797,275	2,466,000	0	40,000	0	5,087,490	0	7,061,801,727	56,210,323	163,208,000
35,813,319	927,000	0	143,396	0	2,677,200	0	4,422,000,424	149,837,423	143,539,556
77,892,676	1,666,000	11,870,703	0	0	3,737,130	0	7,790,446,973	52,181,231	331,324,176
9,917,883	36,000	679,000	15,214	0	195,275	0	604,044,257	125,843,855	100,451,942
3,277,236	0	15,509,000	6,052,601	0	356,245	0	186,406,258	13,219,494	227,362,876
3,681,968	29,000	0	61,386	0	354,815	0	316,028,940	40,685,929	76,585,387
22,180,109	154,000	0	105,616,000	0	4,824,055	0	2,844,443,441	126,920,675	654,962,000
11,440,332	241,000	0	30,443,000	0	257,220	0	831,076,659	5,969,193	88,553,000
11,396,346	568,000	0	0	0	706,420	0	614,698,640	50,143,388	20,000,000
9,835,868	298,000	0	44,000,000	0	5,475,087	0	1,539,038,267	45,440,274	100,479,631
23,911,883	0	0	50,000,000	0	1,556,900	0	1,959,277,329	121,185,096	300,000,000
25,700,807	1,810,000	0	0	0	1,937,636	0	3,360,612,025	119,604,121	118,304,235
13,176,921	54,000	0	0	0	698,105	16,401,495	1,863,469,725	6,250,555	0
14,060,263	104,000	0	15,738	0	2,127,435	0	1,410,320,055	32,577,244	156,412,444
33,965,309	0	0	150,045	0	3,093,314	0	4,572,956,286	69,378,902	257,804,326
35,861,521	1,544,000	0	159,793	0	3,287,600	0	4,449,850,228	171,703,320	411,653,532
42,137,234	497,000	21,875,000	25,041,857	0	2,069,764	0	3,373,661,892	34,459,206	375,011,734
23,033,306	0	27,928,000	229,295	0	3,484,035	0	3,291,614,328	504,774,568	161,206,801
11,181,586	42,000	4,792,000	0	0	1,217,820	0	1,068,950,915	48,301,791	0
11,425,026	105,000	14,940,000	0	0	457,710	0	927,477,875	6,178,387	6,063,599
12,562,747	311,000	0	20,000	0	1,816,800	0	1,586,524,412	95,487,823	133,799,000
11,868,732	0	3,211,000	0	0	1,045,100	0	937,157,044	114,857	0
11,481,255	178,000	0	230,000	0	1,744,900	0	1,492,584,220	40,892,243	176,684,825
19,898,545	0	0	30,000,000	0	3,892,113	0	595,194,405	173,542,521	571,232,000
67,462,554	0	0	0	0	84,323,140	0	3,181,821,578	337,633,598	411,312,000

(4) 保険給付費内訳 (その1)

番号	保険者名	一般被保険者分				
		療養給付費	療 養 費	小 計	高額療養費	高額介護合算療養費
	合 計	50,123,649,535	479,153,626	50,602,803,161	7,989,114,030	1,954,842
	公 営	48,168,868,816	452,669,917	48,621,538,733	7,734,680,696	1,954,842
	組 合	1,954,780,719	26,483,709	1,981,264,428	254,433,334	0
1	徳 島 市	14,117,158,245	144,936,400	14,262,094,645	2,187,247,648	0
2	鳴 門 市	4,091,748,913	42,901,402	4,134,650,315	624,508,369	364,733
3	小 松 島 市	2,745,371,711	25,295,058	2,770,666,769	440,315,595	168,444
4	阿 南 市	4,803,558,613	42,053,194	4,845,611,807	773,149,208	542,204
5	勝 浦 町	352,498,233	5,828,297	358,326,530	55,200,772	7,131
6	上 勝 町	91,811,725	984,719	92,796,444	13,013,024	0
7	佐 那 河 内 村	186,237,231	3,960,810	190,198,041	29,690,069	0
8	石 井 町	1,631,834,298	19,263,450	1,651,097,748	245,457,331	87,345
9	神 山 町	477,031,219	3,059,229	480,090,448	81,635,488	0
19	牟 岐 町	367,277,142	2,280,197	369,557,339	60,140,691	28,415
23	松 茂 町	874,303,897	8,376,010	882,679,907	124,768,320	151,729
24	北 島 町	1,158,355,643	11,259,072	1,169,614,715	168,463,791	2,277
25	藍 住 町	2,007,521,386	22,336,435	2,029,857,821	315,486,395	0
26	板 野 町	1,102,563,319	8,536,548	1,111,099,867	179,556,929	2,773
27	上 板 町	882,498,562	8,733,776	891,232,338	142,364,042	24,727
51	吉 野 川 市	2,777,795,329	26,676,587	2,804,471,916	466,045,841	56,897
52	阿 波 市	2,706,154,102	28,885,242	2,735,039,344	451,605,354	142,454
53	美 馬 市	2,037,185,880	13,150,218	2,050,336,098	343,890,335	53,930
54	三 好 市	2,038,898,912	7,917,228	2,046,816,140	381,621,259	128,499
61	つ る ぎ 町	654,016,116	2,886,792	656,902,908	113,477,418	53,786
62	那 賀 町	580,359,790	3,951,472	584,311,262	83,218,049	130,270
63	東 み よ し 町	957,557,650	7,959,047	965,516,697	175,786,481	0
64	美 波 町	587,878,531	2,878,649	590,757,180	104,992,384	0
65	海 陽 町	939,252,369	8,560,085	947,812,454	173,045,903	9,228
301	医 師 国 保	280,781,611	1,280,698	282,062,309	34,218,767	0
304	建 設 国 保	1,673,999,108	25,203,011	1,699,202,119	220,214,567	0

(単位：円)

移送費	出産育児諸費	葬祭諸費	育児諸費	その他	計
135,690	162,584,740	24,885,000	36,270	38,837,089	58,820,350,822
135,690	136,533,190	22,505,000	36,270	154,000	56,517,538,421
0	26,051,550	2,380,000	0	38,683,089	2,302,812,401
0	49,893,566	5,640,000	36,270	0	16,504,912,129
0	11,340,000	1,860,000	0	0	4,772,723,417
0	4,200,000	780,000	0	0	3,216,130,808
0	10,440,050	1,640,000	0	154,000	5,631,537,269
0	420,000	80,000	0	0	414,034,433
0	420,000	20,000	0	0	106,249,468
0	0	150,000	0	0	220,038,110
0	4,168,000	560,000	0	0	1,901,370,424
0	2,068,000	375,000	0	0	564,168,936
0	420,000	260,000	0	0	430,406,445
0	3,344,000	380,000	0	0	1,011,323,956
0	7,384,675	400,000	0	0	1,345,865,458
0	7,630,919	680,000	0	0	2,353,655,135
0	840,000	360,000	0	0	1,291,859,569
0	2,520,000	260,000	0	0	1,036,401,107
0	8,384,000	1,860,000	0	0	3,280,818,654
49,490	7,563,780	1,220,000	0	0	3,195,620,422
0	7,127,360	920,000	0	0	2,402,327,723
0	2,504,000	2,600,000	0	0	2,433,669,898
0	420,000	280,000	0	0	771,134,112
0	0	160,000	0	0	667,819,581
86,200	1,664,000	1,400,000	0	0	1,144,453,378
0	1,680,840	200,000	0	0	697,630,404
0	2,100,000	420,000	0	0	1,123,387,585
0	2,520,000	800,000	0	65,000	319,666,076
0	23,531,550	1,580,000	0	38,618,089	1,983,146,325

(4) 保険給付費内訳 (その2)

番号	保険者名	退職被保険者等分				小計
		療養給付費療養費	高額療養費	高額介護合算療養費	移送費	
	合計	3,276,789	1,151,444	0	0	4,428,233
	公営	3,276,789	1,151,444	0	0	4,428,233
	組合	-	-	-	-	-
1	徳島市	149,952	23,133	0	0	173,085
2	鳴門市	2,706,735	927,051	0	0	3,633,786
3	小松島市	-10,406	0	0	0	-10,406
4	阿南市	19,027	1,591	0	0	20,618
5	勝浦町	0	0	0	0	0
6	上勝町	0	0	0	0	0
7	佐那河内村	0	0	0	0	0
8	石井町	0	5,379	0	0	5,379
9	神山町	0	0	0	0	0
19	牟岐町	0	0	0	0	0
23	松茂町	7,875	0	0	0	7,875
24	北島町	85,995	132,454	0	0	218,449
25	藍住町	9,688	4,887	0	0	14,575
26	板野町	0	0	0	0	0
27	上板町	36,687	0	0	0	36,687
51	吉野川市	0	0	0	0	0
52	阿波市	26,285	13,200	0	0	39,485
53	美馬市	234,318	43,749	0	0	278,067
54	三好市	-245	0	0	0	-245
61	つるぎ町	0	0	0	0	0
62	那賀町	6,034	0	0	0	6,034
63	東みよし町	-3,710	0	0	0	-3,710
64	美波町	0	0	0	0	0
65	海陽町	8,554	0	0	0	8,554
301	医師国保	-	-	-	-	-
304	建設国保	-	-	-	-	-

(5) 国民健康保険事業費納付金

(単位：円)

審査支払 手数料	合計	国民健康保険事業費納付金			
		医療給付費分	後期高齢者支援金分	介護納付金分	計
236,776,890	59,061,555,945	15,039,738,180	4,118,213,064	1,474,131,706	20,632,082,950
223,478,505	56,745,445,159	15,039,738,180	4,118,213,064	1,474,131,706	20,632,082,950
13,298,385	2,316,110,786	-	-	-	-
67,148,380	16,572,233,594	4,701,241,627	1,291,835,149	483,208,575	6,476,285,351
20,845,708	4,797,202,911	1,497,391,304	407,548,722	153,160,552	2,058,100,578
12,086,444	3,228,206,846	783,054,905	209,776,971	74,565,389	1,067,397,265
20,336,511	5,651,894,398	1,387,614,915	400,649,790	137,788,331	1,926,053,036
1,910,672	415,945,105	112,213,315	34,622,694	12,952,525	159,788,534
480,032	106,729,500	26,281,174	8,778,193	3,708,260	38,767,627
1,089,514	221,127,624	55,010,725	17,484,154	7,024,187	79,519,066
9,653,618	1,911,029,421	531,245,856	144,377,720	51,319,339	726,942,915
1,993,733	566,162,669	140,641,454	34,000,645	11,768,942	186,411,041
1,588,052	431,994,497	108,872,668	28,190,156	10,057,409	147,120,233
5,395,828	1,016,727,659	307,421,695	89,745,074	34,634,981	431,801,750
6,318,103	1,352,402,010	356,217,333	115,668,323	37,262,925	509,148,581
10,655,265	2,364,324,975	676,302,473	196,674,546	64,102,793	937,079,812
5,063,812	1,296,923,381	368,548,128	91,820,606	34,364,191	494,732,925
4,473,842	1,040,911,636	242,449,195	73,710,158	25,405,789	341,565,142
12,962,153	3,293,780,807	818,122,796	219,214,102	73,560,211	1,110,897,109
11,504,712	3,207,164,619	804,580,570	213,982,327	79,199,858	1,097,762,755
8,199,834	2,410,805,624	599,785,347	146,704,254	48,217,959	794,707,560
7,188,636	2,440,858,289	548,875,151	129,778,083	42,231,411	720,884,645
2,428,035	773,562,147	176,452,863	42,779,328	14,992,029	234,224,220
2,775,909	670,601,524	134,914,767	47,703,291	15,005,953	197,624,011
3,470,313	1,147,919,981	274,648,080	69,344,081	20,948,988	364,941,149
1,996,821	699,627,225	146,867,856	40,487,401	14,668,324	202,023,581
3,912,578	1,127,308,717	240,983,983	63,337,296	23,982,785	328,304,064
1,846,616	321,512,692	-	-	-	-
11,451,769	1,994,598,094	-	-	-	-

第5表 保険料(税)収納状況
(1) 総被保険者分

番号	保険者名	現年度分						収納率 %
		調定額	収納額	還付未済額 (別掲)	不納 欠損額	未収額	居所不明者分 調定額	
	合計	15,831,879,670	15,087,161,662	10,927,900	1,176,500	743,541,508	1,181,100	95.30
	公営	14,137,826,370	13,393,347,662	10,927,900	1,176,500	743,302,208	1,181,100	94.74
	組合	1,694,053,300	1,693,814,000	0	0	239,300	0	99.99
1	徳島市	4,553,617,870	4,178,761,692	7,062,100	0	374,856,178	1,181,100	91.79
2	鳴門市	1,428,295,200	1,365,405,792	0	0	62,889,408	0	95.60
3	小松島市	738,051,000	714,354,743	579,200	0	23,696,257	0	96.79
4	阿南市	1,337,560,700	1,287,500,906	2,010,300	0	50,059,794	0	96.26
5	勝浦町	106,735,000	104,344,800	0	0	2,390,200	0	97.76
6	上勝町	22,921,700	22,823,400	0	0	98,300	0	99.57
7	佐那河内村	55,434,900	55,041,700	0	0	393,200	0	99.29
8	石井町	460,943,000	442,500,315	0	0	18,442,685	0	96.00
9	神山町	108,112,100	105,655,600	0	0	2,456,500	0	97.73
19	牟岐町	95,008,900	92,176,500	0	0	2,832,400	0	97.02
23	松茂町	305,451,700	292,667,700	290,200	0	12,784,000	0	95.81
24	北島町	415,902,700	404,296,498	53,700	0	11,606,202	0	97.21
25	藍住町	637,710,900	611,863,280	0	0	25,847,620	0	95.95
26	板野町	320,935,900	309,467,200	0	0	11,468,700	0	96.43
27	上板町	229,715,200	218,524,548	54,000	0	11,190,652	0	95.13
51	吉野川市	734,026,500	702,609,732	33,000	0	31,416,768	0	95.72
52	阿波市	752,283,900	716,234,029	213,600	0	36,049,871	0	95.21
53	美馬市	525,789,000	509,162,576	0	0	16,626,424	0	96.84
54	三好市	456,250,400	437,042,960	0	0	19,207,440	0	95.79
61	つるぎ町	142,434,000	135,892,600	0	0	6,541,400	0	95.41
62	那賀町	128,584,300	126,114,250	0	1,170,800	1,299,250	0	98.08
63	東みよし町	251,955,300	246,046,150	0	5,700	5,903,450	0	97.65
64	美波町	114,990,400	111,194,045	0	0	3,796,355	0	96.70
65	海陽町	215,115,800	203,666,646	631,800	0	11,449,154	0	94.68
301	医師国保	426,856,000	426,856,000	0	0	0	0	100.00
304	建設国保	1,267,197,300	1,266,958,000	0	0	239,300	0	99.98

(単位：円)

滞納繰越分						
調定額	収納額	還付未済額 (別掲)	不納欠損額	未収額	居所不明者分 調定額	収納率 %
2,435,690,598	697,950,169	512,800	288,531,389	1,449,209,040	18,301,950	28.87
2,435,071,498	697,542,369	512,800	288,531,389	1,448,997,740	18,301,950	28.86
619,100	407,800	0	0	211,300	0	65.87
1,009,679,323	283,249,686	328,600	152,275,413	574,154,224	18,301,950	28.57
125,893,613	33,299,848	0	28,166,272	64,427,493	0	26.45
150,039,127	34,863,350	42,400	9,680,976	105,494,801	0	23.24
160,973,021	71,475,082	5,400	26,545,594	62,952,345	0	44.40
8,816,028	2,925,119	0	6,000	5,884,909	0	33.18
2,301,112	475,300	0	695,812	1,130,000	0	20.66
1,595,400	1,084,400	0	0	511,000	0	67.97
98,627,519	26,848,759	0	4,221,781	67,556,979	0	27.22
6,073,244	2,610,403	0	616,562	2,846,279	0	42.98
17,495,536	7,959,980	0	1,376,200	8,159,356	0	45.50
70,701,170	15,031,160	29,600	5,177,609	50,492,401	0	21.26
42,362,342	16,335,517	0	0	26,026,825	0	38.56
129,478,891	26,672,467	0	12,222,228	90,584,196	0	20.60
51,774,719	19,350,308	0	0	32,424,411	0	37.37
41,688,449	8,948,710	0	6,259,300	26,480,439	0	21.47
109,194,109	30,274,829	0	8,037,811	70,881,469	0	27.73
122,459,891	39,922,308	30,000	9,724,712	72,812,871	0	32.60
48,507,994	16,842,945	0	5,976,544	25,688,505	0	34.72
92,717,092	18,473,522	0	9,269,162	64,974,408	0	19.92
28,621,843	8,375,838	0	522,000	19,724,005	0	29.26
14,141,802	3,812,842	0	0	10,328,960	0	26.96
31,144,521	6,613,682	0	3,023,787	21,507,052	0	21.24
18,834,001	6,133,183	0	2,086,126	10,614,692	0	32.56
51,950,751	15,963,131	76,800	2,647,500	33,340,120	0	30.73
0	0	0	0	0	0	0.00
619,100	407,800	0	0	211,300	0	65.87

(2) 一般被保険者分

番号	保険者名	現年度分						収納率 %
		調定額	収納額	還付未済額 (別掲)	不納 欠損額	未収額	居所不明者分 調定額	
	合計	15,831,819,669	15,087,131,661	10,927,900	1,176,500	743,511,508	1,181,100	95.30
	公営	14,137,766,369	13,393,317,661	10,927,900	1,176,500	743,272,208	1,181,100	94.74
	組合	1,694,053,300	1,693,814,000	0	0	239,300	0	99.99
1	徳島市	4,553,617,870	4,178,761,692	7,062,100	0	374,856,178	1,181,100	91.79
2	鳴門市	1,428,265,200	1,365,405,792	0	0	62,859,408	0	95.60
3	小松島市	738,051,000	714,354,743	579,200	0	23,696,257	0	96.79
4	阿南市	1,337,560,669	1,287,500,875	2,010,300	0	50,059,794	0	96.26
5	勝浦町	106,735,000	104,344,800	0	0	2,390,200	0	97.76
6	上勝町	22,921,700	22,823,400	0	0	98,300	0	99.57
7	佐那河内村	55,434,900	55,041,700	0	0	393,200	0	99.29
8	石井町	460,943,000	442,500,315	0	0	18,442,685	0	96.00
9	神山町	108,112,100	105,655,600	0	0	2,456,500	0	97.73
19	牟岐町	95,008,900	92,176,500	0	0	2,832,400	0	97.02
23	松茂町	305,451,700	292,667,700	290,200	0	12,784,000	0	95.81
24	北島町	415,902,700	404,296,498	53,700	0	11,606,202	0	97.21
25	藍住町	637,710,900	611,863,280	0	0	25,847,620	0	95.95
26	板野町	320,935,900	309,467,200	0	0	11,468,700	0	96.43
27	上板町	229,690,617	218,499,965	54,000	0	11,190,652	0	95.13
51	吉野川市	734,026,500	702,609,732	33,000	0	31,416,768	0	95.72
52	阿波市	752,283,900	716,234,029	213,600	0	36,049,871	0	95.21
53	美馬市	525,789,000	509,162,576	0	0	16,626,424	0	96.84
54	三好市	456,250,400	437,042,960	0	0	19,207,440	0	95.79
61	つるぎ町	142,434,000	135,892,600	0	0	6,541,400	0	95.41
62	那賀町	128,584,300	126,114,250	0	1,170,800	1,299,250	0	98.08
63	東みよし町	251,955,300	246,046,150	0	5,700	5,903,450	0	97.65
64	美波町	114,990,400	111,194,045	0	0	3,796,355	0	96.70
65	海陽町	215,110,413	203,661,259	631,800	0	11,449,154	0	94.68
301	医師国保	426,856,000	426,856,000	0	0	0	0	100.00
304	建設国保	1,267,197,300	1,266,958,000	0	0	239,300	0	99.98

(単位：円)

滞納繰越分						
調定額	収納額	還付未済額 (別掲)	不納欠損額	未収額	居所不明者分 調定額	収納率 %
2,405,760,999	694,002,842	512,800	285,036,975	1,426,721,182	18,295,708	28.85
2,405,141,899	693,595,042	512,800	285,036,975	1,426,509,882	18,295,708	28.84
619,100	407,800	0	0	211,300	0	65.87
1,006,052,937	282,559,556	328,600	150,898,220	572,595,161	18,295,708	28.61
124,883,572	32,947,943	0	28,111,236	63,824,393	0	26.38
148,894,055	34,708,139	42,400	9,680,976	104,504,940	0	23.31
159,459,963	71,034,644	5,400	26,521,156	61,904,163	0	44.55
8,816,028	2,925,119	0	6,000	5,884,909	0	33.18
2,301,112	475,300	0	695,812	1,130,000	0	20.66
1,595,400	1,084,400	0	0	511,000	0	67.97
83,437,863	26,402,731	0	4,221,781	52,813,351	0	31.64
6,073,244	2,610,403	0	616,562	2,846,279	0	42.98
17,495,536	7,959,980	0	1,376,200	8,159,356	0	45.50
70,310,323	14,869,587	29,600	4,952,049	50,488,687	0	21.15
41,980,760	16,226,793	0	0	25,753,967	0	38.65
126,678,150	26,254,352	0	10,711,053	89,712,745	0	20.73
51,294,319	19,233,274	0	0	32,061,045	0	37.50
41,552,508	8,886,153	0	6,257,872	26,408,483	0	21.39
108,480,142	30,132,721	0	7,931,311	70,416,110	0	27.78
120,684,782	39,264,168	30,000	9,635,712	71,784,902	0	32.53
48,507,994	16,842,945	0	5,976,544	25,688,505	0	34.72
92,346,384	18,350,872	0	9,269,162	64,726,350	0	19.87
28,556,676	8,342,046	0	520,366	19,694,264	0	29.21
14,137,022	3,810,190	0	0	10,326,832	0	26.95
30,832,071	6,583,356	0	2,929,087	21,319,628	0	21.35
18,834,001	6,133,183	0	2,086,126	10,614,692	0	32.56
51,937,057	15,957,187	76,800	2,639,750	33,340,120	0	30.72
0	0	0	0	0	0	0.00
619,100	407,800	0	0	211,300	0	65.87

(3) 退職被保険者等分

番号	保険者名	現年度分						収納率 %
		調定額	収納額	還付未済額 (別掲)	不納 欠損額	未収額	居所不明者分 調定額	
	合計	60,001	30,001	0	0	30,000	0	50.00
	公営	60,001	30,001	0	0	30,000	0	50.00
	組合	-	-	-	-	-	-	-
1	徳島市	0	0	0	0	0	0	-
2	鳴門市	30,000	0	0	0	30,000	0	0.00
3	小松島市	0	0	0	0	0	0	-
4	阿南市	31	31	0	0	0	0	100.00
5	勝浦町	0	0	0	0	0	0	-
6	上勝町	0	0	0	0	0	0	-
7	佐那河内村	0	0	0	0	0	0	-
8	石井町	0	0	0	0	0	0	-
9	神山町	0	0	0	0	0	0	-
19	牟岐町	0	0	0	0	0	0	-
23	松茂町	0	0	0	0	0	0	-
24	北島町	0	0	0	0	0	0	-
25	藍住町	0	0	0	0	0	0	-
26	板野町	0	0	0	0	0	0	-
27	上板町	24,583	24,583	0	0	0	0	100.00
51	吉野川市	0	0	0	0	0	0	-
52	阿波市	0	0	0	0	0	0	-
53	美馬市	0	0	0	0	0	0	-
54	三好市	0	0	0	0	0	0	-
61	つるぎ町	0	0	0	0	0	0	-
62	那賀町	0	0	0	0	0	0	-
63	東みよし町	0	0	0	0	0	0	-
64	美波町	0	0	0	0	0	0	-
65	海陽町	5,387	5,387	0	0	0	0	100.00
301	医師国保	-	-	-	-	-	-	-
304	建設国保	-	-	-	-	-	-	-

(単位：円)

滞納繰越分						
調定額	収納額	還付未済額 (別掲)	不納欠損額	未収額	居所不明者分 調定額	収納率 %
29,929,599	3,947,327	0	3,494,414	22,487,858	6,242	13.19
29,929,599	3,947,327	0	3,494,414	22,487,858	6,242	13.19
-	-	-	-	-	-	-
3,626,386	690,130	0	1,377,193	1,559,063	6,242	19.06
1,010,041	351,905	0	55,036	603,100	0	34.84
1,145,072	155,211	0	0	989,861	0	13.55
1,513,058	440,438	0	24,438	1,048,182	0	29.11
0	0	0	0	0	0	-
0	0	0	0	0	0	-
0	0	0	0	0	0	-
15,189,656	446,028	0	0	14,743,628	0	2.94
0	0	0	0	0	0	-
0	0	0	0	0	0	-
390,847	161,573	0	225,560	3,714	0	41.34
381,582	108,724	0	0	272,858	0	28.49
2,800,741	418,115	0	1,511,175	871,451	0	14.93
480,400	117,034	0	0	363,366	0	24.36
135,941	62,557	0	1,428	71,956	0	46.02
713,967	142,108	0	106,500	465,359	0	19.90
1,775,109	658,140	0	89,000	1,027,969	0	37.08
0	0	0	0	0	0	-
370,708	122,650	0	0	248,058	0	33.09
65,167	33,792	0	1,634	29,741	0	51.85
4,780	2,652	0	0	2,128	0	55.48
312,450	30,326	0	94,700	187,424	0	9.71
0	0	0	0	0	0	-
13,694	5,944	0	7,750	0	0	43.41
-	-	-	-	-	-	-
-	-	-	-	-	-	-

第6表 保険者別保険料(税)賦課徴収状況

(1) 総被保険者分(医療給付費分) (その1)

番号	保険者名	保険料 (税) 賦課方式	保 険 料 (税) 算					
			所 得 割		資 産 割		均 等 割	
			金 額	割 合	金 額	割 合	金 額	割 合
		方式		%		%		%
	合 計		5,778,066	43.09	1,424,785	10.62	4,124,600	30.76
	公 営		5,778,066	43.09	1,424,785	10.62	4,124,600	30.76
	組 合		-	-	-	-	-	-
1	徳 島 市	4	1,861,258	42.56	471,931	10.79	1,419,729	32.47
2	鳴 門 市	4	673,581	50.62	126,595	9.52	347,283	26.10
3	小 松 島 市	4	283,673	42.09	86,369	12.81	183,862	27.28
4	阿 南 市	4	527,577	42.14	140,210	11.20	392,837	31.37
5	勝 浦 町	4	37,818	44.39	8,209	9.63	24,160	28.35
6	上 勝 町	4	9,571	44.10	1,425	6.56	6,343	29.22
7	佐 那 河 内 村	4	19,803	40.87	5,025	10.37	14,812	30.56
8	石 井 町	4	185,986	41.66	45,862	10.27	144,850	32.44
9	神 山 町	4	38,160	38.85	9,670	9.85	32,832	33.43
19	牟 岐 町	4	35,962	39.15	9,489	10.33	28,990	31.56
23	松 茂 町	4	118,112	44.18	23,303	8.72	76,348	28.56
24	北 島 町	4	229,153	52.41	37,254	8.52	106,814	24.43
25	藍 住 町	4	254,260	41.61	62,788	10.28	190,301	31.15
26	板 野 町	4	131,426	42.60	27,741	8.99	98,634	31.97
27	上 板 町	4	101,761	45.78	16,231	7.30	71,325	32.09
51	吉 野 川 市	4	248,495	35.93	78,233	11.31	253,317	36.62
52	阿 波 市	4	309,959	43.90	74,890	10.60	215,632	30.53
53	美 馬 市	4	194,538	37.83	88,350	17.18	134,849	26.23
54	三 好 市	4	202,361	46.16	24,011	5.48	134,250	30.62
61	つ る ぎ 町	4	51,713	37.97	15,423	11.33	42,064	30.89
62	那 賀 町	4	39,534	38.29	10,795	10.45	37,230	36.05
63	東 み よ し 町	4	102,938	43.53	28,900	12.22	66,000	27.91
64	美 波 町	4	38,797	36.40	12,640	11.86	36,246	34.00
65	海 陽 町	4	81,630	38.88	19,441	9.26	65,892	31.38
301	医 師 国 保	その他	-	-	-	-	-	-
304	建 設 国 保	その他	-	-	-	-	-	-

(単位：千円)

定 額		計	保 険 料 (税) 軽 減 額	減 免 額	限 度 額 を 超 える 額	増 減 額	保 険 料 (税) 調 定 額
平 等 割	金 額						
割 合							
	%						
2,083,136	15.53	13,410,587	2,259,186	123,678	772,646	-8,479	10,224,305
2,083,136	15.53	13,410,587	2,259,186	123,678	772,646	-8,479	10,224,305
-	-	-	-	-	-	-	-
619,893	14.18	4,372,811	770,615	51,830	323,448	-358	3,220,982
183,007	13.76	1,330,466	180,542	10,438	110,029	-3,393	1,023,831
120,113	17.82	674,017	99,876	5,225	22,905	-3,465	541,244
191,511	15.29	1,252,135	201,056	12,725	56,968	704	979,641
15,026	17.63	85,213	10,763	628	1,290	2,876	75,309
4,368	20.12	21,707	3,878	1,496	422	282	16,193
8,822	18.20	48,462	7,106	1,346	225	-2,043	37,661
69,770	15.63	446,468	74,030	1,662	12,746	-38,854	318,070
17,546	17.87	98,208	18,664	332	2,138	1,002	77,887
17,413	18.96	91,854	17,342	1,327	2,315	-549	70,036
49,547	18.54	267,310	38,864	2,145	11,851	1,995	216,315
63,987	14.64	437,208	59,196	2,337	68,417	11,003	317,336
103,626	16.96	610,975	103,163	4,938	39,853	1,750	463,631
50,718	16.44	308,519	52,832	2,337	23,861	533	229,673
32,970	14.83	222,287	39,595	2,610	7,274	-17	172,603
111,621	16.14	691,666	137,427	4,190	15,309	12,373	545,161
105,712	14.97	706,193	127,119	3,834	28,316	3,715	549,475
96,460	18.76	514,197	87,824	2,829	17,058	4,395	408,788
77,787	17.74	438,409	84,300	4,335	16,294	4,661	337,969
26,972	19.81	136,172	28,999	1,095	322	1,557	107,225
15,701	15.21	103,260	18,511	86	0	993	85,656
38,649	16.34	236,487	35,678	156	3,437	-4,896	191,872
18,913	17.74	106,596	20,000	3,080	430	-1,780	81,112
43,004	20.48	209,967	41,806	2,697	7,738	-963	156,635
-	-	-	-	-	-	-	-
-	-	-	-	-	-	-	-

(1) 総被保険者分(介護納付金分) (その1)

番号	保険者名	保険料 (税) 賦課方式	保 險 料 (税) 算					
			所 得 割		資 産 割		均 等 割	
			金 額	割 合	金 額	割 合	金 額	割 合
	合 計	方式	567,785	43.14	109,957	8.35	434,094	32.98
	公 営		567,785	43.14	109,957	8.35	434,094	32.98
	組 合		-	-	-	-	-	-
1	徳 島 市	4	215,948	42.22	50,674	9.91	171,468	33.53
2	鳴 門 市	4	62,850	45.23	13,019	9.37	44,117	31.74
3	小 松 島 市	4	25,774	39.28	4,941	7.53	22,374	34.10
4	阿 南 市	4	48,411	44.16	9,471	8.64	35,591	32.47
5	勝 浦 町	4	4,074	41.06	631	6.36	2,840	28.63
6	上 勝 町	4	1,372	54.36	71	2.81	574	22.74
7	佐 那 河 内 村	4	3,485	49.25	252	3.56	1,921	27.15
8	石 井 町	4	24,330	43.83	5,186	9.34	17,944	32.32
9	神 山 町	4	4,203	38.57	549	5.04	3,384	31.06
19	牟 岐 町	2	3,696	52.01	0	0.00	3,410	47.99
23	松 茂 町	4	13,538	50.78	1,731	6.49	7,224	27.09
24	北 島 町	4	13,839	46.12	1,959	6.53	8,129	27.09
25	藍 住 町	4	25,014	47.22	4,552	8.59	14,955	28.23
26	板 野 町	4	12,864	48.11	1,381	5.17	8,856	33.12
27	上 板 町	4	5,470	35.68	968	6.32	5,238	34.18
51	吉 野 川 市	4	12,695	31.30	3,434	8.47	11,385	28.07
52	阿 波 市	4	25,216	40.89	5,769	9.36	21,720	35.23
53	美 馬 市	4	15,527	46.98	1,210	3.66	10,830	32.77
54	三 好 市	4	14,616	41.14	2,320	6.53	11,942	33.61
61	つ る ぎ 町	4	5,612	40.89	662	4.82	4,284	31.21
62	那 賀 町	3	5,548	47.62	0	0.00	4,267	36.62
63	東 み よ し 町	4	8,064	43.41	1,177	6.33	6,237	33.56
64	美 波 町	2	5,818	52.05	0	0.00	5,360	47.95
65	海 陽 町	2	9,821	49.44	0	0.00	10,044	50.56
301	医 師 国 保	その他	-	-	-	-	-	-
304	建 設 国 保	その他	-	-	-	-	-	-

(単位：千円)

定 額		計	保 険 料 (税) 軽 減 額	減 免 額	限 度 額 を 超 える 額	増 減 額	保 険 料 (税) 調 定 額
平 等 割	金 額						
割 合							
	%						
204,339	15.53	1,316,175	228,178	19,146	77,985	-23,896	966,970
204,339	15.53	1,316,175	228,178	19,146	77,985	-23,896	966,970
-	-	-	-	-	-	-	-
73,327	14.34	511,417	92,123	8,572	44,591	-8,425	357,706
18,990	13.66	138,976	20,909	1,868	10,712	-1,058	104,429
12,526	19.09	65,615	10,791	887	1,894	-1,975	50,068
16,149	14.73	109,622	17,066	1,936	4,366	-1,335	84,919
2,376	23.95	9,921	1,383	112	112	692	9,006
507	20.09	2,524	372	336	118	200	1,898
1,418	20.04	7,076	965	304	144	-595	5,068
8,055	14.51	55,515	8,739	267	1,774	-8,245	36,490
2,760	25.33	10,896	2,203	0	263	-562	7,868
0	0.00	7,106	1,247	97	14	-86	5,662
4,170	15.64	26,663	3,534	158	1,141	-90	21,740
6,079	20.26	30,006	5,285	276	2,640	983	22,788
8,455	15.96	52,976	8,120	807	4,011	-125	39,913
3,636	13.60	26,737	4,394	330	1,022	-420	20,571
3,650	23.82	15,326	3,319	135	44	-241	11,587
13,046	32.16	40,560	9,176	314	365	1,301	32,006
8,952	14.52	61,657	11,714	593	1,670	-499	47,181
5,484	16.59	33,051	5,864	289	796	-243	25,859
6,651	18.72	35,529	7,387	536	1,010	-761	25,835
3,168	23.08	13,726	3,083	255	65	108	10,431
1,836	15.76	11,651	2,038	0	0	-298	9,315
3,104	16.70	18,582	2,994	0	349	-1,037	14,202
0	0.00	11,178	1,902	530	100	-283	8,363
0	0.00	19,865	3,570	544	784	-902	14,065
-	-	-	-	-	-	-	-
-	-	-	-	-	-	-	-

(1) 総被保険者分（後期高齢者支援金分）（その1）

番号	被保険者名	保険料 (税) 賦課方式	保 險 料 (税) 算					
			所 得 割		資 産 割		均 等 割	
			金 額	割 合	金 額	割 合	金 額	割 合
	合 計	方式	1,861,153	48.15	247,677	6.41	1,178,363	30.49
	公 営		1,861,153	48.15	247,677	6.41	1,178,363	30.49
	組 合		-	-	-	-	-	-
1	徳 島 市	3	716,690	53.33	0	0.00	434,034	32.30
2	鳴 門 市	4	195,512	50.38	36,794	9.48	101,937	26.27
3	小 松 島 市	4	75,375	41.38	22,033	12.10	51,825	28.46
4	阿 南 市	4	148,841	43.31	43,165	12.56	101,182	29.44
5	勝 浦 町	4	9,442	37.07	3,785	14.86	7,242	28.43
6	上 勝 町	4	3,798	62.11	570	9.32	1,057	17.29
7	佐 那 河 内 村	4	7,612	47.07	1,507	9.32	4,563	28.22
8	石 井 町	4	65,562	43.72	15,049	10.03	46,753	31.17
9	神 山 町	4	10,902	38.74	2,686	9.55	9,541	33.91
19	牟 岐 町	4	9,867	39.21	2,460	9.77	8,333	33.11
23	松 茂 町	4	42,362	51.04	5,826	7.02	21,974	26.48
24	北 島 町	4	50,881	50.04	7,433	7.31	28,638	28.17
25	藍 住 町	4	81,353	46.43	15,042	8.59	50,406	28.77
26	板 野 町	4	40,532	42.85	9,968	10.54	32,830	34.71
27	上 板 町	4	27,042	46.57	4,051	6.98	17,091	29.43
51	吉 野 川 市	4	87,177	45.14	18,920	9.80	59,174	30.64
52	阿 波 市	4	88,440	44.38	19,967	10.02	60,207	30.21
53	美 馬 市	4	55,353	49.67	8,162	7.32	34,986	31.40
54	三 好 市	4	57,797	49.01	6,721	5.70	32,202	27.31
61	つ る ぎ 町	4	10,886	33.84	3,702	11.51	11,448	35.59
62	那 賀 町	4	15,636	38.50	4,234	10.42	14,600	35.95
63	東 み よ し 町	4	22,825	40.62	8,134	14.47	16,470	29.30
64	美 波 町	4	12,906	38.35	3,151	9.36	11,206	33.29
65	海 陽 町	4	24,362	40.82	4,317	7.23	20,664	34.62
301	医 師 国 保	その他	-	-	-	-	-	-
304	建 設 国 保	その他	-	-	-	-	-	-

(単位：千円)

定 額		計	保 険 料 (税) 軽 減 額	減 免 額	限 度 額 を 超 える 額	増 減 額	保 険 料 (税) 調 定 額
平 等 割	金 額						
割 合							
	%						
578,172	14.96	3,865,365	640,245	36,816	235,837	-5,779	2,946,688
578,172	14.96	3,865,365	640,245	36,816	235,837	-5,779	2,946,688
-	-	-	-	-	-	-	-
193,147	14.37	1,343,871	237,302	16,325	116,802	1,487	974,929
53,813	13.87	388,056	53,162	3,055	30,397	-1,427	300,015
32,883	18.06	182,116	27,882	1,415	4,848	-1,231	146,740
50,478	14.69	343,666	52,330	3,503	14,726	-106	273,001
5,002	19.64	25,471	3,389	187	264	788	22,419
690	11.28	6,115	632	487	275	110	4,831
2,488	15.39	16,170	2,124	465	175	-699	12,707
22,614	15.08	149,978	24,011	565	5,737	-13,282	106,383
5,007	17.80	28,136	5,403	95	540	259	22,357
4,508	17.91	25,168	4,810	366	506	-175	19,311
12,831	15.46	82,993	10,736	679	4,795	613	67,396
14,718	14.48	101,670	15,057	552	12,547	2,263	75,777
28,397	16.21	175,198	27,724	1,451	12,316	460	134,167
11,259	11.90	94,589	15,499	724	7,750	75	70,691
9,886	17.02	58,070	10,285	691	1,432	-72	45,590
27,846	14.42	193,117	32,899	1,238	5,692	3,572	156,860
30,669	15.39	199,283	36,048	1,087	7,326	806	155,628
12,936	11.61	111,437	18,127	668	2,699	1,199	91,142
21,209	17.98	117,929	21,281	1,193	4,260	1,251	92,446
6,130	19.06	32,166	7,381	246	0	238	24,777
6,144	15.13	40,614	7,254	33	0	287	33,614
8,774	15.61	56,203	8,612	37	357	-1,316	45,881
6,397	19.00	33,660	6,401	979	192	-572	25,516
10,346	17.33	59,689	11,896	775	2,201	-307	44,510
-	-	-	-	-	-	-	-
-	-	-	-	-	-	-	-

(2) 一般被保険者分(医療給付費分) (その1)

番号	保険者名	保険料 (税) 賦課方式	保 険 料 (税) 算					
			所 得 割		資 産 割		均 等 割	
			金 額	割合	金 額	割合	金 額	割合
	合 計	方式	5,770,561	43.10	1,422,279	10.62	4,115,256	30.74
	公 営		5,770,561	43.10	1,422,279	10.62	4,115,256	30.74
	組 合		-	-	-	-	-	-
1	徳 島 市	4	1,858,927	42.56	471,165	10.79	1,417,844	32.47
2	鳴 門 市	4	673,019	50.67	126,269	9.51	346,307	26.07
3	小 松 島 市	4	283,170	42.09	86,239	12.82	183,379	27.26
4	阿 南 市	4	527,005	42.17	139,868	11.19	391,529	31.33
5	勝 浦 町	4	37,768	44.37	8,201	9.64	24,140	28.36
6	上 勝 町	4	9,571	44.10	1,425	6.56	6,343	29.22
7	佐 那 河 内 村	4	19,791	40.90	5,025	10.39	14,762	30.51
8	石 井 町	4	185,760	41.71	45,722	10.27	144,300	32.40
9	神 山 町	4	38,157	38.93	9,625	9.82	32,712	33.37
19	牟 岐 町	4	35,884	39.19	9,461	10.33	28,886	31.55
23	松 茂 町	4	118,086	44.20	23,303	8.72	76,300	28.56
24	北 島 町	4	228,964	52.48	37,168	8.52	106,372	24.38
25	藍 住 町	4	253,823	41.62	62,677	10.28	189,888	31.14
26	板 野 町	4	131,325	42.62	27,689	8.98	98,490	31.96
27	上 板 町	4	101,678	45.79	16,203	7.30	71,200	32.07
51	吉 野 川 市	4	247,863	35.94	78,109	11.32	252,360	36.59
52	阿 波 市	4	309,543	43.90	74,878	10.62	215,025	30.50
53	美 馬 市	4	193,736	37.83	88,159	17.22	134,113	26.19
54	三 好 市	4	202,291	46.16	24,006	5.48	134,175	30.62
61	つ る ぎ 町	4	51,713	38.00	15,423	11.33	41,976	30.85
62	那 賀 町	4	39,534	38.29	10,795	10.45	37,230	36.05
63	東 み よ し 町	4	102,715	43.51	28,839	12.22	65,880	27.91
64	美 波 町	4	38,718	36.39	12,603	11.84	36,204	34.03
65	海 陽 町	4	81,520	38.86	19,427	9.26	65,841	31.39
301	医 師 国 保	その他	-	-	-	-	-	-
304	建 設 国 保	その他	-	-	-	-	-	-

(単位：千円)

定 額		計	保 険 料 (税) 軽 減 額	減 免 額	限 度 額 を 超 える 額	増 減 額	保 険 料 (税) 調 定 額
平 等 割	金 額						
割 合							
	%						
2,080,056	15.54	13,388,152	2,259,186	123,678	772,646	-8,520	10,224,122
2,080,056	15.54	13,388,152	2,259,186	123,678	772,646	-8,520	10,224,122
-	-	-	-	-	-	-	-
619,297	14.18	4,367,233	770,615	51,830	323,448	-358	3,220,982
182,638	13.75	1,328,233	180,542	10,438	110,029	-3,393	1,023,831
119,927	17.83	672,715	99,876	5,225	22,905	-3,465	541,244
191,284	15.31	1,249,686	201,056	12,725	56,968	704	979,641
15,005	17.63	85,114	10,763	628	1,290	2,876	75,309
4,368	20.12	21,707	3,878	1,496	422	282	16,193
8,803	18.20	48,381	7,106	1,346	225	-2,043	37,661
69,580	15.62	445,362	74,030	1,662	12,746	-38,854	318,070
17,525	17.88	98,019	18,664	332	2,138	1,002	77,887
17,338	18.93	91,569	17,342	1,327	2,315	-549	70,036
49,491	18.52	267,180	38,864	2,145	11,851	1,995	216,315
63,779	14.62	436,283	59,196	2,337	68,417	11,003	317,336
103,447	16.96	609,835	103,163	4,938	39,853	1,750	463,631
50,666	16.44	308,170	52,832	2,337	23,861	533	229,673
32,950	14.84	222,031	39,595	2,610	7,274	-32	172,520
111,382	16.15	689,714	137,427	4,190	15,309	12,373	545,161
105,583	14.98	705,029	127,119	3,834	28,316	3,715	549,475
96,096	18.76	512,104	87,824	2,829	17,058	4,395	408,788
77,765	17.74	438,237	84,300	4,335	16,294	4,661	337,969
26,972	19.82	136,084	28,999	1,095	322	1,557	107,225
15,701	15.21	103,260	18,511	86	0	993	85,656
38,605	16.36	236,039	35,678	156	3,437	-4,896	191,872
18,877	17.74	106,402	20,000	3,080	430	-1,780	81,112
42,977	20.49	209,765	41,806	2,697	7,738	-989	156,535
-	-	-	-	-	-	-	-
-	-	-	-	-	-	-	-

(3) 退職被保険者等分(医療給付費分) (その1)

番号	保険者名	保 険 料 (税) 算					
		所 得 割		資 産 割		均 等 割	
		金 額	割合	金 額	割合	金 額	割合
	合 計	7,505	33.45	2,506	11.17	9,344	41.65
	公 営	7,505	33.45	2,506	11.17	9,344	41.65
	組 合	-	-	-	-	-	-
1	徳 島 市	2,331	41.80	766	13.73	1,885	33.79
2	鳴 門 市	562	25.17	326	14.60	976	43.71
3	小 松 島 市	503	38.63	130	9.98	483	37.10
4	阿 南 市	572	23.36	342	13.96	1,308	53.41
5	勝 浦 町	50	50.51	8	8.08	20	20.20
6	上 勝 町	0	-	0	0.00	0	-
7	佐 那 河 内 村	12	14.81	0	0.00	50	61.73
8	石 井 町	226	20.43	140	12.66	550	49.73
9	神 山 町	3	1.59	45	23.81	120	63.49
19	牟 岐 町	78	27.37	28	9.82	104	36.49
23	松 茂 町	26	20.00	0	0.00	48	36.92
24	北 島 町	189	20.43	86	9.30	442	47.78
25	藍 住 町	437	38.33	111	9.74	413	36.23
26	板 野 町	101	28.94	52	14.90	144	41.26
27	上 板 町	83	32.42	28	10.94	125	48.83
51	吉 野 川 市	632	32.38	124	6.35	957	49.03
52	阿 波 市	416	35.74	12	1.03	607	52.15
53	美 馬 市	802	38.32	191	9.13	736	35.16
54	三 好 市	70	40.70	5	2.91	75	43.60
61	つ る ぎ 町	0	0.00	0	0.00	88	100.00
62	那 賀 町	0	-	0	-	0	-
63	東 み よ し 町	223	49.77	61	13.62	120	26.79
64	美 波 町	79	40.72	37	19.07	42	21.65
65	海 陽 町	110	54.45	14	6.93	51	25.25
301	医 師 国 保	-	-	-	-	-	-
304	建 設 国 保	-	-	-	-	-	-

(単位：千円)

定 額		計	保 険 料 (税) 軽 減 額	減 免 額	限 度 額 を 超 える 額	増 減 額	保 険 料 (税) 調 定 額
平 等 割	金 額						
割 合							
	%						
3,080	13.73	22,435	0	0	0	41	183
3,080	13.73	22,435	0	0	0	41	183
-	-	-	-	-	-	-	-
596	10.68	5,578	0	0	0	0	0
369	16.52	2,233	0	0	0	0	0
186	14.29	1,302	0	0	0	0	0
227	9.27	2,449	0	0	0	0	0
21	21.21	99	0	0	0	0	0
0	-	0	0	0	0	0	0
19	23.46	81	0	0	0	0	0
190	17.18	1,106	0	0	0	0	0
21	11.11	189	0	0	0	0	0
75	26.32	285	0	0	0	0	0
56	43.08	130	0	0	0	0	0
208	22.49	925	0	0	0	0	0
179	15.70	1,140	0	0	0	0	0
52	14.90	349	0	0	0	0	0
20	7.81	256	0	0	0	15	83
239	12.24	1,952	0	0	0	0	0
129	11.08	1,164	0	0	0	0	0
364	17.39	2,093	0	0	0	0	0
22	12.79	172	0	0	0	0	0
0	0.00	88	0	0	0	0	0
0	-	0	0	0	0	0	0
44	9.82	448	0	0	0	0	0
36	18.56	194	0	0	0	0	0
27	13.37	202	0	0	0	26	100
-	-	-	-	-	-	-	-
-	-	-	-	-	-	-	-

(1) 総被保険者分（医療給付費分）（その2）

番号	保険者名	料（税）率				賦課 限度額
		所得割	資産割	均等割	平等割	
	合計 公営 組合	%	%	円	円	千円
1	徳島市	8.30	29.00	29,400	20,200	630
2	鳴門市	8.95	25.84	24,800	22,400	630
3	小松島市	8.34	33.66	23,000	24,800	630
4	阿南市	7.40	26.31	26,700	21,600	630
5	勝浦町	5.60	26.00	20,000	21,000	630
6	上勝町	6.30	45.00	18,000	19,000	630
7	佐那河内村	6.50	40.00	22,000	23,000	630
8	石井町	6.80	24.00	25,000	20,000	630
9	神山町	7.00	43.00	24,000	21,000	630
19	牟岐町	8.00	50.00	26,000	25,000	630
23	松茂町	7.00	20.00	25,000	27,000	630
24	北島町	9.00	25.00	26,000	26,000	630
25	藍住町	7.80	25.00	27,500	25,500	630
26	板野町	8.10	25.00	30,000	27,000	630
27	上板町	9.40	20.00	25,000	20,000	630
51	吉野川市	7.25	32.20	29,000	20,800	630
52	阿波市	9.80	30.00	25,000	21,000	630
53	美馬市	8.75	54.00	23,000	26,000	630
54	三好市	10.50	25.00	25,000	22,000	630
61	つるぎ町	9.50	50.00	22,000	22,000	630
62	那賀町	5.36	31.87	20,400	13,800	630
63	東みよし町	9.00	39.00	24,000	22,000	630
64	美波町	6.00	52.00	21,000	18,000	630
65	海陽町	8.70	45.00	25,500	27,000	630
301	医師国保	-	-	-	-	-
304	建設国保	-	-	-	-	-

(単位：千円)

課 税 対 象 額		所 得 割 の 算 定 基 礎				
		課税総所得金額 (基礎控除)	課税総所得金額 (各種控除)	市町村民税 の所得割額	市町村民 税額等	その他
所 得 割	資 産 割					
千円	千円					
70,363,653	4,857,400					
70,363,653	4,857,400					
-	-					
22,396,807	1,624,706	○	-	-	-	-
7,519,781	488,670	○	-	-	-	-
3,395,342	256,212	○	-	-	-	-
7,121,730	531,627	○	-	-	-	-
674,425	31,543	○	-	-	-	-
154,281	3,242	○	-	-	-	-
304,479	12,562	○	-	-	-	-
2,731,778	190,510	○	-	-	-	-
545,102	22,385	○	-	-	-	-
448,553	18,923	○	-	-	-	-
1,686,943	116,514	○	-	-	-	-
2,646,679	153,987	○	-	-	-	-
3,254,161	250,710	○	-	-	-	-
1,621,315	110,756	○	-	-	-	-
1,081,694	81,014	○	-	-	-	-
3,475,702	249,092	○	-	-	-	-
3,158,619	249,592	○	-	-	-	-
2,214,136	163,258	○	-	-	-	-
1,926,597	96,023	○	-	-	-	-
544,352	30,846	○	-	-	-	-
737,588	33,872	○	-	-	-	-
1,141,284	73,948	○	-	-	-	-
645,296	24,237	○	-	-	-	-
937,009	43,171	○	-	-	-	-
-	-	-	-	-	-	-
-	-	-	-	-	-	-

(1) 総被保険者分(介護納付金分)(その2)

番号	保険者名	料(税)率				賦課 限度額
		所得割	資産割	均等割	平等割	
	合計 公営 組合	%	%	円	円	千円
1	徳島市	2.50	11.00	10,900	5,400	170
2	鳴門市	2.00	9.47	10,100	5,300	170
3	小松島市	2.30	7.36	9,000	5,900	170
4	阿南市	2.10	7.11	7,800	4,200	170
5	勝浦町	1.90	8.00	8,000	8,000	170
6	上勝町	1.95	7.00	5,000	5,000	170
7	佐那河内村	2.30	7.50	8,500	7,500	170
8	石井町	2.55	9.80	9,800	5,200	170
9	神山町	2.10	8.50	8,000	8,000	170
19	牟岐町	2.40	0.00	10,000	0	170
23	松茂町	2.00	5.00	7,000	5,000	170
24	北島町	2.00	5.50	7,000	6,000	170
25	藍住町	2.20	7.00	7,500	5,000	170
26	板野町	2.00	4.00	8,000	4,000	170
27	上板町	1.50	5.00	6,000	5,000	170
51	吉野川市	1.12	6.50	4,500	6,000	170
52	阿波市	2.10	10.00	8,000	4,000	170
53	美馬市	2.00	3.00	6,000	3,500	170
54	三好市	2.50	10.00	7,000	4,500	170
61	つるぎ町	3.00	8.50	7,000	6,000	170
62	那賀町	2.38	0.00	8,500	4,300	170
63	東みよし町	2.00	6.00	7,000	4,000	170
64	美波町	2.50	0.00	10,000	0	170
65	海陽町	2.60	0.00	12,000	0	170
301	医師国保	-	-	-	-	-
304	建設国保	-	-	-	-	-

(単位：千円)

課 税 対 象 額		所 得 割 の 算 定 基 礎				
		課税総所得金額 (基礎控除)	課税総所得金額 (各種控除)	市町村民税 の所得割額	市町村民 税額等	その他
所 得 割	資 産 割					
千円	千円					
25,738,277	1,269,091					
25,738,277	1,269,091					
-	-					
8,638,012	460,673	○	-	-	-	-
3,142,579	137,481	○	-	-	-	-
1,120,617	67,144	○	-	-	-	-
2,305,312	133,223	○	-	-	-	-
262,209	7,893	○	-	-	-	-
70,487	1,016	○	-	-	-	-
151,558	3,358	○	-	-	-	-
954,164	52,921	○	-	-	-	-
200,139	6,459	○	-	-	-	-
154,005	0	○	-	-	-	-
676,900	34,611	○	-	-	-	-
726,363	39,563	○	-	-	-	-
1,137,008	65,038	○	-	-	-	-
643,226	34,528	○	-	-	-	-
364,722	19,355	○	-	-	-	-
1,195,363	57,204	○	-	-	-	-
1,200,757	57,692	○	-	-	-	-
776,360	40,325	○	-	-	-	-
584,657	23,197	○	-	-	-	-
187,061	7,790	○	-	-	-	-
233,127	0	○	-	-	-	-
403,213	19,620	○	-	-	-	-
232,712	0	○	-	-	-	-
377,726	0	○	-	-	-	-
-	-	-	-	-	-	-
-	-	-	-	-	-	-

(1) 総被保険者分（後期高齢者支援金分）（その2）

番号	保険者名	料（税）率				賦課 限度額
		所得割	資産割	均等割	平等割	
	合計 公営 組合	%	%	円	円	千円
1	徳島市	3.20	0.00	9,000	6,300	190
2	鳴門市	2.60	7.53	7,300	6,600	190
3	小松島市	2.22	8.60	6,500	6,800	190
4	阿南市	2.09	8.12	6,900	5,700	190
5	勝浦町	1.40	12.00	6,000	7,000	190
6	上勝町	2.50	18.00	3,000	3,000	190
7	佐那河内村	2.50	12.00	6,800	6,500	190
8	石井町	2.40	7.90	8,100	6,500	190
9	神山町	2.00	12.00	7,000	6,000	190
19	牟岐町	2.20	13.00	7,500	6,500	190
23	松茂町	2.50	5.00	7,200	7,000	190
24	北島町	2.00	5.00	7,000	6,000	190
25	藍住町	2.50	6.00	7,300	7,000	190
26	板野町	2.50	9.00	10,000	6,000	190
27	上板町	2.50	5.00	6,000	6,000	190
51	吉野川市	2.55	7.80	6,800	5,200	190
52	阿波市	2.80	8.00	7,000	6,100	190
53	美馬市	2.50	5.00	6,000	3,500	190
54	三好市	3.00	7.00	6,000	6,000	190
61	つるぎ町	2.00	12.00	6,000	5,000	190
62	那賀町	2.12	12.50	8,000	5,400	190
63	東みよし町	2.00	11.00	6,000	5,000	190
64	美波町	2.00	13.00	6,500	6,100	190
65	海陽町	2.60	10.00	8,000	6,500	190
301	医師国保	-	-	-	-	-
304	建設国保	-	-	-	-	-

(単位：千円)

課 税 対 象 額		所 得 割 の 算 定 基 礎				
		課税総所得金額 (基礎控除)	課税総所得金額 (各種控除)	市町村民税 の所得割額	市町村民 税額等	その他
所 得 割	資 産 割					
千円	千円					
70,363,653	3,232,694					
70,363,653	3,232,694					
-	-					
22,396,807	0	○	-	-	-	-
7,519,781	488,670	○	-	-	-	-
3,395,342	256,212	○	-	-	-	-
7,121,730	531,627	○	-	-	-	-
674,425	31,543	○	-	-	-	-
154,281	3,242	○	-	-	-	-
304,479	12,562	○	-	-	-	-
2,731,778	190,510	○	-	-	-	-
545,102	22,385	○	-	-	-	-
448,553	18,923	○	-	-	-	-
1,686,943	116,514	○	-	-	-	-
2,646,679	153,987	○	-	-	-	-
3,254,161	250,710	○	-	-	-	-
1,621,315	110,756	○	-	-	-	-
1,081,694	81,014	○	-	-	-	-
3,475,702	249,092	○	-	-	-	-
3,158,619	249,592	○	-	-	-	-
2,214,136	163,258	○	-	-	-	-
1,926,597	96,023	○	-	-	-	-
544,352	30,846	○	-	-	-	-
737,588	33,872	○	-	-	-	-
1,141,284	73,948	○	-	-	-	-
645,296	24,237	○	-	-	-	-
937,009	43,171	○	-	-	-	-
-	-	-	-	-	-	-
-	-	-	-	-	-	-

(2) 一般被保険者分(医療給付費分) (その2)

番号	保険者名	課 税 対 象 額		課税対象	保険料(税)
		所 得 割	資 産 割	世帯数	軽減世帯数
	合 計	千円 70,363,653	千円 4,857,400	世帯 99,530	世帯 67,341
	公 営 組 合	70,363,653	4,857,400	99,530	67,341
		-	-	-	-
1	徳 島 市	22,396,807	1,624,706	31,996	22,594
2	鳴 門 市	7,519,781	488,670	8,531	5,550
3	小 松 島 市	3,395,342	256,212	5,101	3,173
4	阿 南 市	7,121,730	531,627	9,314	5,964
5	勝 浦 町	674,425	31,543	746	436
6	上 勝 町	154,281	3,242	244	152
7	佐 那 河 内 村	304,479	12,562	401	254
8	石 井 町	2,731,778	190,510	3,658	2,469
9	神 山 町	545,102	22,385	870	602
19	牟 岐 町	448,553	18,923	740	519
23	松 茂 町	1,686,943	116,514	1,833	1,115
24	北 島 町	2,646,679	153,987	2,598	1,688
25	藍 住 町	3,254,161	250,710	4,246	2,817
26	板 野 町	1,621,315	110,756	1,949	1,308
27	上 板 町	1,081,694	81,014	1,717	1,227
51	吉 野 川 市	3,475,702	249,092	5,687	3,919
52	阿 波 市	3,158,619	249,592	5,249	3,399
53	美 馬 市	2,214,136	163,258	3,851	2,671
54	三 好 市	1,926,597	96,023	3,700	2,657
61	つ る ぎ 町	544,352	30,846	1,290	954
62	那 賀 町	737,588	33,872	1,201	789
63	東 み よ し 町	1,141,284	73,948	1,813	1,136
64	美 波 町	645,296	24,237	1,119	775
65	海 陽 町	937,009	43,171	1,676	1,173
301	医 師 国 保	-	-	-	-
304	建 設 国 保	-	-	-	-

保険料（税） 減免世帯数	限度額を超 える世帯数	課税対象 被保険者数
世帯 1,283	世帯 1,555	人 154,966
1,283	1,555	154,966
-	-	-
567	596	48,226
101	250	13,964
65	60	7,973
142	122	14,664
0	3	1,207
14	2	359
7	2	661
25	38	5,764
0	7	1,363
17	7	1,111
23	32	3,052
30	66	4,155
38	76	6,905
17	46	3,283
18	23	2,848
52	41	8,848
33	69	8,601
37	48	5,831
33	30	5,367
10	4	1,908
5	0	1,825
2	15	2,745
26	3	1,724
21	15	2,582
-	-	-
-	-	-

(3) 退職被保険者等分（医療給付費分）（その2）

番号	保険者名	課 税 対 象 額		課税対象 世帯数	保険料（税） 軽減世帯数
		所 得 割	資 産 割		
		千円	千円	世帯	世帯
	合 計	0	0	2	1
	公 営	0	0	2	1
	組 合	-	-	-	-
1	徳 島 市	0	0	0	0
2	鳴 門 市	0	0	0	0
3	小 松 島 市	0	0	0	0
4	阿 南 市	0	0	0	0
5	勝 浦 町	0	0	0	0
6	上 勝 町	0	0	0	0
7	佐 那 河 内 村	0	0	0	0
8	石 井 町	0	0	0	0
9	神 山 町	0	0	0	0
19	牟 岐 町	0	0	0	0
23	松 茂 町	0	0	0	0
24	北 島 町	0	0	0	0
25	藍 住 町	0	0	0	0
26	板 野 町	0	0	0	0
27	上 板 町	0	0	1	0
51	吉 野 川 市	0	0	0	0
52	阿 波 市	0	0	0	0
53	美 馬 市	0	0	0	0
54	三 好 市	0	0	0	0
61	つ る ぎ 町	0	0	0	0
62	那 賀 町	0	0	0	0
63	東 み よ し 町	0	0	0	0
64	美 波 町	0	0	0	0
65	海 陽 町	0	0	1	1
301	医 師 国 保	-	-	-	-
304	建 設 国 保	-	-	-	-

保険料(税) 減免世帯数	限度額を超 える世帯数	課税対象 被保険者数
世帯	世帯	人
0	0	4
0	0	4
-	-	-
0	0	0
0	0	0
0	0	0
0	0	0
0	0	0
0	0	0
0	0	0
0	0	0
0	0	0
0	0	0
0	0	0
0	0	0
0	0	0
0	0	0
0	0	0
0	0	0
0	0	0
0	0	0
0	0	0
0	0	3
0	0	0
0	0	0
0	0	0
0	0	0
0	0	0
0	0	0
0	0	0
0	0	0
0	0	0
0	0	0
0	0	0
0	0	0
0	0	1
-	-	-
-	-	-

(1) 総被保険者分(医療給付費分) (その3)

番号	保険者名	資産割の算定基礎			課税対象 世帯数
		固定資産税額	固定資産税額のうち 土地家屋にかかる分	その他	
	合 計				世帯 99,532
	公 営				99,532
	組 合				-
1	徳 島 市	-	○	-	31,996
2	鳴 門 市	-	○	-	8,531
3	小 松 島 市	-	○	-	5,101
4	阿 南 市	-	○	-	9,314
5	勝 浦 町	-	○	-	746
6	上 勝 町	-	○	-	244
7	佐 那 河 内 村	-	○	-	401
8	石 井 町	-	○	-	3,658
9	神 山 町	-	○	-	870
19	牟 岐 町	-	○	-	740
23	松 茂 町	-	○	-	1,833
24	北 島 町	-	○	-	2,598
25	藍 住 町	-	○	-	4,246
26	板 野 町	-	○	-	1,949
27	上 板 町	-	○	-	1,718
51	吉 野 川 市	-	○	-	5,687
52	阿 波 市	-	○	-	5,249
53	美 馬 市	-	○	-	3,851
54	三 好 市	-	○	-	3,700
61	つ る ぎ 町	-	○	-	1,290
62	那 賀 町	-	○	-	1,201
63	東 み よ し 町	-	○	-	1,813
64	美 波 町	-	○	-	1,119
65	海 陽 町	-	○	-	1,677
301	医 師 国 保	-	-	-	-
304	建 設 国 保	-	-	-	-

保険料（税） 軽減世帯数	保険料（税） 減免世帯数	限度額を超える 世帯数	課税対象 被保険者数
世帯	世帯	世帯	人
67,342	1,283	1,555	154,970
67,342	1,283	1,555	154,970
-	-	-	-
22,594	567	596	48,226
5,550	101	250	13,964
3,173	65	60	7,973
5,964	142	122	14,664
436	0	3	1,207
152	14	2	359
254	7	2	661
2,469	25	38	5,764
602	0	7	1,363
519	17	7	1,111
1,115	23	32	3,052
1,688	30	66	4,155
2,817	38	76	6,905
1,308	17	46	3,283
1,227	18	23	2,851
3,919	52	41	8,848
3,399	33	69	8,601
2,671	37	48	5,831
2,657	33	30	5,367
954	10	4	1,908
789	5	0	1,825
1,136	2	15	2,745
775	26	3	1,724
1,174	21	15	2,583
-	-	-	-
-	-	-	-

(1) 総被保険者分(介護納付金分) (その3)

番号	保険者名	資産割の算定基礎			課税対象 世帯数
		固定資産税額	固定資産税額のうち 土地家屋にかかる分	その他	
	合 計				世帯 41,563
	公 営				41,563
	組 合				-
1	徳 島 市	-	○	-	13,579
2	鳴 門 市	-	○	-	3,583
3	小 松 島 市	-	○	-	2,123
4	阿 南 市	-	○	-	3,845
5	勝 浦 町	-	○	-	297
6	上 勝 町	-	○	-	105
7	佐 那 河 内 村	-	○	-	185
8	石 井 町	-	○	-	1,544
9	神 山 町	-	○	-	345
19	牟 岐 町	-	-	-	288
23	松 茂 町	-	○	-	834
24	北 島 町	-	○	-	1,066
25	藍 住 町	-	○	-	1,691
26	板 野 町	-	○	-	909
27	上 板 町	-	○	-	730
51	吉 野 川 市	-	○	-	2,284
52	阿 波 市	-	○	-	2,238
53	美 馬 市	-	○	-	1,567
54	三 好 市	-	○	-	1,478
61	つ る ぎ 町	-	○	-	528
62	那 賀 町	-	-	-	427
63	東 み よ し 町	-	○	-	776
64	美 波 町	-	-	-	440
65	海 陽 町	-	-	-	701
301	医 師 国 保	-	-	-	-
304	建 設 国 保	-	-	-	-

保険料（税） 軽減世帯数	保険料（税） 減免世帯数	限度額を超える 世帯数	課税対象 被保険者数
世帯	世帯	世帯	人
26,850	646	602	48,956
26,850	646	602	48,956
-	-	-	-
9,091	271	318	15,731
2,189	62	78	4,368
1,220	34	20	2,486
2,352	65	31	4,563
167	0	3	355
61	10	2	119
106	6	2	221
971	10	26	1,826
225	0	5	423
191	9	1	341
485	8	13	1,032
698	11	9	1,236
1,080	22	29	1,994
586	11	11	1,107
501	9	2	873
1,484	20	4	2,677
1,539	24	19	2,715
1,024	20	8	1,805
1,052	17	5	1,706
374	6	3	612
259	0	0	502
451	0	3	891
294	13	2	536
450	18	8	837
-	-	-	-
-	-	-	-

(1) 総被保険者分(後期高齢者支援金分)(その3)

番号	保険者名	資産割の算定基礎			課税対象 世帯数
		固定資産税額	固定資産税額のうち 土地家屋にかかる分	その他	
	合 計				世帯 99,532
	公 営				99,532
	組 合				-
1	徳 島 市	-	-	-	31,996
2	鳴 門 市	-	○	-	8,531
3	小 松 島 市	-	○	-	5,101
4	阿 南 市	-	○	-	9,314
5	勝 浦 町	-	○	-	746
6	上 勝 町	-	○	-	244
7	佐 那 河 内 村	-	○	-	401
8	石 井 町	-	○	-	3,658
9	神 山 町	-	○	-	870
19	牟 岐 町	-	○	-	740
23	松 茂 町	-	○	-	1,833
24	北 島 町	-	○	-	2,598
25	藍 住 町	-	○	-	4,246
26	板 野 町	-	○	-	1,949
27	上 板 町	-	○	-	1,718
51	吉 野 川 市	-	○	-	5,687
52	阿 波 市	-	○	-	5,249
53	美 馬 市	-	○	-	3,851
54	三 好 市	-	○	-	3,700
61	つ る ぎ 町	-	○	-	1,290
62	那 賀 町	-	○	-	1,201
63	東 み よ し 町	-	○	-	1,813
64	美 波 町	-	○	-	1,119
65	海 陽 町	-	○	-	1,677
301	医 師 国 保	-	-	-	-
304	建 設 国 保	-	-	-	-

保険料（税） 軽減世帯数	保険料（税） 減免世帯数	限度額を超える 世帯数	課税対象 被保険者数
世帯	世帯	世帯	人
67,342	1,280	1,526	154,970
67,342	1,280	1,526	154,970
-	-	-	-
22,594	565	650	48,226
5,550	100	231	13,964
3,173	65	50	7,973
5,964	142	107	14,664
436	0	3	1,207
152	14	3	359
254	7	2	661
2,469	25	53	5,764
602	0	7	1,363
519	17	7	1,111
1,115	23	38	3,052
1,688	30	44	4,155
2,817	38	77	6,905
1,308	17	50	3,283
1,227	18	18	2,851
3,919	52	49	8,848
3,399	33	61	8,601
2,671	37	26	5,831
2,657	33	27	5,367
954	10	0	1,908
789	5	0	1,825
1,136	2	5	2,745
775	26	3	1,724
1,174	21	15	2,583
-	-	-	-
-	-	-	-

第7表 保険者別保険給付状況
 (1) 総被保険者分(その1)

番号	保険者名	療 養 の 給 付 (診 療)					
		入 院			入 院 外		
		件 数	日 数	費 用 額	件 数	日 数	費 用 額
	合 計	51,905	970,772	28,594,201,455	1,416,168	2,109,372	22,511,021,150
	公 営	50,421	954,622	27,756,529,605	1,342,397	2,006,583	21,436,616,673
	組 合	1,484	16,150	837,671,850	73,771	102,789	1,074,404,477
1	徳 島 市	13,986	264,869	7,760,331,295	409,085	622,780	6,459,540,966
2	鳴 門 市	4,061	73,673	2,225,607,836	122,060	181,594	1,767,322,285
3	小 松 島 市	2,962	58,745	1,671,334,307	71,537	110,381	1,132,853,491
4	阿 南 市	5,003	91,845	2,801,949,683	128,034	186,953	2,269,536,231
5	勝 浦 町	370	6,849	207,356,040	9,823	13,834	147,830,120
6	上 勝 町	93	1,260	52,270,820	2,680	3,735	37,711,550
7	佐 那 河 内 村	192	3,560	91,211,520	6,017	9,141	90,168,140
8	石 井 町	1,543	28,848	881,865,657	47,748	71,448	731,593,206
9	神 山 町	502	9,542	272,049,710	12,239	18,101	201,333,220
19	牟 岐 町	467	9,144	248,200,124	8,937	12,297	115,580,592
23	松 茂 町	902	15,260	457,891,046	26,828	39,809	385,520,528
24	北 島 町	1,182	21,206	624,715,080	36,393	55,012	516,918,974
25	藍 住 町	1,809	30,406	1,094,996,558	61,497	91,045	959,574,010
26	板 野 町	1,092	20,112	673,324,064	29,296	44,017	425,499,039
27	上 板 町	958	18,569	508,744,450	27,645	42,557	417,942,646
51	吉 野 川 市	2,943	54,473	1,627,803,054	78,879	113,683	1,308,195,748
52	阿 波 市	2,864	53,381	1,526,584,582	81,296	122,047	1,402,319,465
53	美 馬 市	2,286	44,171	1,236,039,883	51,795	77,484	868,718,000
54	三 好 市	2,766	60,134	1,393,663,700	43,725	67,559	738,745,193
61	つ る ぎ 町	911	19,415	457,954,390	14,978	22,508	233,867,780
62	那 賀 町	606	10,963	331,641,440	16,363	22,742	236,162,894
63	東 み よ し 町	1,188	23,713	667,642,316	20,481	30,488	341,381,385
64	美 波 町	737	14,959	410,093,530	13,828	19,273	247,110,220
65	海 陽 町	998	19,525	533,258,520	21,233	28,095	401,190,990
301	医 師 国 保	155	1,874	88,628,050	9,665	12,658	158,072,410
304	建 設 国 保	1,329	14,276	749,043,800	64,106	90,131	916,332,067

費)					
歯 科			小計 (診療費)		
件 数	日 数	費 用 額	件 数	日 数	費 用 額
件	日	円	件	日	円
316,465	584,937	4,540,524,990	1,784,538	3,665,081	55,645,747,595
297,788	551,402	4,274,163,820	1,690,606	3,512,607	53,467,310,098
18,677	33,535	266,361,170	93,932	152,474	2,178,437,497
97,368	177,953	1,362,139,180	520,439	1,065,602	15,582,011,441
28,214	51,381	411,338,180	154,335	306,648	4,404,268,301
17,475	31,156	242,652,860	91,974	200,282	3,046,840,658
28,526	51,993	428,802,950	161,563	330,791	5,500,288,864
2,460	4,649	34,332,850	12,653	25,332	389,519,010
616	1,117	9,168,340	3,389	6,112	99,150,710
1,140	2,159	16,657,510	7,349	14,860	198,037,170
10,811	19,656	141,314,160	60,102	119,952	1,754,773,023
2,867	5,882	44,608,780	15,608	33,525	517,991,710
1,862	3,245	27,303,610	11,266	24,686	391,084,326
6,322	11,738	89,774,750	34,052	66,807	933,186,324
8,912	16,054	118,878,960	46,487	92,272	1,260,513,014
12,212	22,679	170,155,300	75,518	144,130	2,224,725,868
5,852	10,720	84,822,770	36,240	74,849	1,183,645,873
5,216	10,237	75,580,040	33,819	71,363	1,002,267,136
15,723	29,879	234,160,420	97,545	198,035	3,170,159,222
15,039	29,328	234,223,050	99,199	204,756	3,163,127,097
11,016	21,758	162,274,180	65,097	143,413	2,267,032,063
7,907	15,673	114,941,550	54,398	143,366	2,247,350,443
2,804	5,838	42,867,250	18,693	47,761	734,689,420
3,040	5,343	48,897,870	20,009	39,048	616,702,204
4,835	9,801	69,548,240	26,504	64,002	1,078,571,941
2,291	4,368	36,269,140	16,856	38,600	693,472,890
5,280	8,795	73,451,880	27,511	56,415	1,007,901,390
3,197	5,036	38,584,600	13,017	19,568	285,285,060
15,480	28,499	227,776,570	80,915	132,906	1,893,152,437

(2) 一般被保険者分(その1)

番号	保険者名	療 養 の 給 付 (診 療)					
		入 院			入 院 外		
		件 数	日 数	費 用 額	件 数	日 数	費 用 額
	合 計	件	日	円	件	日	円
	公 営	51,903	970,720	28,590,470,725	1,416,123	2,109,319	22,510,447,820
	組 合	50,419	954,570	27,752,798,875	1,342,352	2,006,530	21,436,043,343
		1,484	16,150	837,671,850	73,771	102,789	1,074,404,477
1	徳 島 市	13,986	264,869	7,760,331,295	409,073	622,764	6,459,422,846
2	鳴 門 市	4,059	73,621	2,221,877,106	122,056	181,587	1,767,299,365
3	小 松 島 市	2,962	58,745	1,671,334,307	71,538	110,385	1,132,871,031
4	阿 南 市	5,003	91,845	2,801,949,683	128,033	186,952	2,269,533,171
5	勝 浦 町	370	6,849	207,356,040	9,823	13,834	147,830,120
6	上 勝 町	93	1,260	52,270,820	2,680	3,735	37,711,550
7	佐 那 河 内 村	192	3,560	91,211,520	6,017	9,141	90,168,140
8	石 井 町	1,543	28,848	881,865,657	47,748	71,448	731,593,206
9	神 山 町	502	9,542	272,049,710	12,239	18,101	201,333,220
19	牟 岐 町	467	9,144	248,200,124	8,937	12,297	115,580,592
23	松 茂 町	902	15,260	457,891,046	26,827	39,808	385,516,138
24	北 島 町	1,182	21,206	624,715,080	36,390	55,008	516,808,674
25	藍 住 町	1,809	30,406	1,094,996,558	61,497	91,045	959,574,010
26	板 野 町	1,092	20,112	673,324,064	29,296	44,017	425,499,039
27	上 板 町	958	18,569	508,744,450	27,642	42,554	417,916,856
51	吉 野 川 市	2,943	54,473	1,627,803,054	78,880	113,684	1,308,200,648
52	阿 波 市	2,864	53,381	1,526,584,582	81,293	122,044	1,402,292,625
53	美 馬 市	2,286	44,171	1,236,039,883	51,777	77,463	868,443,810
54	三 好 市	2,766	60,134	1,393,663,700	43,725	67,559	738,745,193
61	つ る ぎ 町	911	19,415	457,954,390	14,978	22,508	233,867,780
62	那 賀 町	606	10,963	331,641,440	16,362	22,741	236,154,274
63	東 み よ し 町	1,188	23,713	667,642,316	20,482	30,489	341,386,685
64	美 波 町	737	14,959	410,093,530	13,828	19,273	247,110,220
65	海 陽 町	998	19,525	533,258,520	21,231	28,093	401,184,150
301	医 師 国 保	155	1,874	88,628,050	9,665	12,658	158,072,410
304	建 設 国 保	1,329	14,276	749,043,800	64,106	90,131	916,332,067

費)					
歯 科			小計 (診療費)		
件 数	日 数	費 用 額	件 数	日 数	費 用 額
件	日	円	件	日	円
316,450	584,913	4,540,381,000	1,784,476	3,664,952	55,641,299,545
297,773	551,378	4,274,019,830	1,690,544	3,512,478	53,462,862,048
18,677	33,535	266,361,170	93,932	152,474	2,178,437,497
97,368	177,953	1,362,139,180	520,427	1,065,586	15,581,893,321
28,211	51,375	411,293,980	154,326	306,583	4,400,470,451
17,475	31,156	242,652,860	91,975	200,286	3,046,858,198
28,525	51,991	428,789,380	161,561	330,788	5,500,272,234
2,460	4,649	34,332,850	12,653	25,332	389,519,010
616	1,117	9,168,340	3,389	6,112	99,150,710
1,140	2,159	16,657,510	7,349	14,860	198,037,170
10,811	19,656	141,314,160	60,102	119,952	1,754,773,023
2,867	5,882	44,608,780	15,608	33,525	517,991,710
1,862	3,245	27,303,610	11,266	24,686	391,084,326
6,321	11,737	89,772,300	34,050	66,805	933,179,484
8,912	16,054	118,878,960	46,484	92,268	1,260,402,714
12,211	22,675	170,141,460	75,517	144,126	2,224,712,028
5,852	10,720	84,822,770	36,240	74,849	1,183,645,873
5,214	10,235	75,573,160	33,814	71,358	1,002,234,466
15,721	29,877	234,146,450	97,544	198,034	3,170,150,152
15,038	29,325	234,214,000	99,195	204,750	3,163,091,207
11,012	21,754	162,234,150	65,075	143,388	2,266,717,843
7,907	15,673	114,941,550	54,398	143,366	2,247,350,443
2,804	5,838	42,867,250	18,693	47,761	734,689,420
3,040	5,343	48,897,870	20,008	39,047	616,693,584
4,835	9,801	69,548,240	26,505	64,003	1,078,577,241
2,291	4,368	36,269,140	16,856	38,600	693,472,890
5,280	8,795	73,451,880	27,509	56,413	1,007,894,550
3,197	5,036	38,584,600	13,017	19,568	285,285,060
15,480	28,499	227,776,570	80,915	132,906	1,893,152,437

(3) 退職被保険者等分(その1)

番号	保険者名	療 養 の 給 付 (診 療)					
		入 院			入 院 外		
		件 数	日 数	費 用 額	件 数	日 数	費 用 額
	合 計	2	52	3,730,730	45	53	573,330
	公 営	2	52	3,730,730	45	53	573,330
	組 合	-	-	-	-	-	-
1	徳 島 市	0	0	0	12	16	118,120
2	鳴 門 市	2	52	3,730,730	4	7	22,920
3	小 松 島 市	0	0	0	-1	-4	-17,540
4	阿 南 市	0	0	0	1	1	3,060
5	勝 浦 町	0	0	0	0	0	0
6	上 勝 町	0	0	0	0	0	0
7	佐 那 河 内 村	0	0	0	0	0	0
8	石 井 町	0	0	0	0	0	0
9	神 山 町	0	0	0	0	0	0
19	牟 岐 町	0	0	0	0	0	0
23	松 茂 町	0	0	0	1	1	4,390
24	北 島 町	0	0	0	3	4	110,300
25	藍 住 町	0	0	0	0	0	0
26	板 野 町	0	0	0	0	0	0
27	上 板 町	0	0	0	3	3	25,790
51	吉 野 川 市	0	0	0	-1	-1	-4,900
52	阿 波 市	0	0	0	3	3	26,840
53	美 馬 市	0	0	0	18	21	274,190
54	三 好 市	0	0	0	0	0	0
61	つ る ぎ 町	0	0	0	0	0	0
62	那 賀 町	0	0	0	1	1	8,620
63	東 み よ し 町	0	0	0	-1	-1	-5,300
64	美 波 町	0	0	0	0	0	0
65	海 陽 町	0	0	0	2	2	6,840
301	医 師 国 保	-	-	-	-	-	-
304	建 設 国 保	-	-	-	-	-	-

費)					
歯 科			小 計 (診療費)		
件 数	日 数	費 用 額	件 数	日 数	費 用 額
件	日	円	件	日	円
15	24	143,990	62	129	4,448,050
15	24	143,990	62	129	4,448,050
-	-	-	-	-	-
0	0	0	12	16	118,120
3	6	44,200	9	65	3,797,850
0	0	0	-1	-4	-17,540
1	2	13,570	2	3	16,630
0	0	0	0	0	0
0	0	0	0	0	0
0	0	0	0	0	0
0	0	0	0	0	0
0	0	0	0	0	0
0	0	0	0	0	0
1	1	2,450	2	2	6,840
0	0	0	3	4	110,300
1	4	13,840	1	4	13,840
0	0	0	0	0	0
2	2	6,880	5	5	32,670
2	2	13,970	1	1	9,070
1	3	9,050	4	6	35,890
4	4	40,030	22	25	314,220
0	0	0	0	0	0
0	0	0	0	0	0
0	0	0	1	1	8,620
0	0	0	-1	-1	-5,300
0	0	0	0	0	0
0	0	0	2	2	6,840
-	-	-	-	-	-
-	-	-	-	-	-

(1) 総被保険者分 (その2)

番号	保険者名	療 養 の							
		調 剤			食 事 療 養			訪 問	
		件 数	処方箋枚数	費 用 額	件 数	日数	費 用 額	件 数	日 数
	件	枚	円	件	日	円	件	日	
	合 計	747,783	887,672	10,167,760,252	50,120	2,686,459	1,783,236,477	7,421	58,006
	公 営	709,140	841,512	9,668,293,948	48,770	2,648,329	1,757,859,122	7,235	56,325
	組 合	38,643	46,160	499,466,304	1,350	38,130	25,377,355	186	1,681
1	徳 島 市	214,841	255,483	2,909,164,900	13,500	735,917	488,540,854	2,201	16,784
2	鳴 門 市	74,620	88,549	972,641,372	3,886	197,833	131,675,308	839	5,050
3	小 松 島 市	40,657	47,314	530,139,200	2,908	165,998	111,147,308	403	3,959
4	阿 南 市	63,722	75,617	786,524,197	4,882	257,304	172,078,371	633	5,894
5	勝 浦 町	6,363	7,305	74,328,540	363	19,516	13,178,808	57	579
6	上 勝 町	1,877	2,193	22,754,060	90	3,445	2,371,408	12	48
7	佐 那 河 内 村	3,416	4,067	47,033,240	188	9,925	6,653,796	26	121
8	石 井 町	29,355	36,172	382,203,060	1,516	81,297	54,230,305	369	2,752
9	神 山 町	6,414	8,127	101,575,350	485	26,675	17,691,266	134	883
19	牟 岐 町	6,317	7,524	83,854,160	447	25,476	16,764,859	57	406
23	松 茂 町	16,121	18,959	206,635,860	870	41,944	27,675,947	156	1,505
24	北 島 町	23,256	27,899	262,555,980	1,151	59,284	39,600,266	199	1,789
25	藍 住 町	31,432	37,177	426,538,336	1,733	83,292	55,385,850	337	2,366
26	板 野 町	14,980	17,537	262,251,490	1,044	54,082	36,079,615	199	1,834
27	上 板 町	11,292	13,708	145,397,610	942	52,721	34,939,762	233	1,724
51	吉 野 川 市	32,713	38,490	482,633,322	2,807	146,414	96,627,613	373	3,643
52	阿 波 市	26,899	32,421	390,200,782	2,761	148,139	97,145,764	296	2,047
53	美 馬 市	26,028	30,802	402,876,999	2,206	120,842	79,557,851	241	1,942
54	三 好 市	26,759	31,447	415,948,240	2,703	170,479	112,492,490	141	965
61	つ る ぎ 町	8,401	9,713	115,111,050	872	53,920	35,991,006	93	618
62	那 賀 町	11,084	13,030	150,530,860	584	30,013	19,970,904	27	95
63	東 み よ し 町	12,085	14,004	186,995,210	1,156	67,241	44,216,295	64	393
64	美 波 町	5,103	6,009	75,887,530	720	42,790	28,400,213	51	352
65	海 陽 町	15,405	17,965	234,512,600	956	53,782	35,443,263	94	576
301	医 師 国 保	4,743	5,863	110,424,440	149	4,834	3,101,737	15	220
304	建 設 国 保	33,900	40,297	389,041,864	1,201	33,296	22,275,618	171	1,461

給 付		療 養 費 等							
看 護	計		食 事 療 養	診 療 費		補 装 具		柔 道 整 復 師	
費 用 額	件 数	費 用 額	件 数	件 数	費 用 額	件 数	費 用 額	件 数	費 用 額
円	件	円	件	件	円	件	円	件	円
677,853,665	2,539,742	68,274,597,989	163	1,416	21,229,872	2,510	68,600,068	76,018	531,321,626
657,179,805	2,406,981	65,550,642,973	159	1,406	21,041,072	2,375	64,841,012	70,860	499,453,527
20,673,860	132,761	2,723,955,016	4	10	188,800	135	3,759,056	5,158	31,868,099
201,452,950	737,481	19,181,170,145	117	466	7,073,843	589	14,426,946	23,595	164,205,415
57,402,950	229,794	5,565,987,931	10	67	658,558	217	5,896,602	6,865	48,992,855
45,317,220	133,034	3,733,444,386	17	53	1,138,340	148	3,952,579	3,762	27,121,221
72,216,400	225,918	6,531,107,832	0	238	2,977,274	209	5,672,993	6,850	46,309,716
6,409,770	19,073	483,436,128	0	29	483,970	28	804,447	821	6,479,743
730,980	5,278	125,007,158	0	0	0	6	153,532	115	736,550
1,650,270	10,791	253,374,476	0	86	909,713	18	374,642	595	3,737,511
31,554,250	89,826	2,222,760,638	0	84	1,292,062	62	2,367,837	3,121	22,261,467
11,060,760	22,156	648,319,086	0	3	19,390	20	471,320	552	3,604,318
4,713,030	17,640	496,416,375	0	1	13,210	26	545,817	400	2,471,343
17,135,850	50,329	1,184,633,981	1	8	128,790	33	812,917	1,495	10,019,379
20,078,450	69,942	1,582,747,710	0	13	109,176	45	1,432,581	1,760	12,918,880
28,262,630	107,287	2,734,912,684	0	35	1,778,530	87	2,437,718	3,134	25,355,194
20,899,070	51,419	1,502,876,048	0	0	0	57	1,612,679	1,298	9,609,792
21,408,810	45,344	1,204,013,318	0	8	234,575	45	1,154,955	1,322	9,970,505
40,803,210	130,631	3,790,223,367	2	62	1,068,757	225	6,645,766	4,107	26,853,585
23,136,880	126,394	3,673,610,523	7	58	437,540	176	5,065,592	4,379	32,094,214
22,424,395	91,366	2,771,891,308	0	132	1,181,670	103	3,247,572	1,861	12,723,253
9,562,530	81,298	2,785,353,703	0	13	683,740	88	2,382,053	1,041	6,722,429
6,571,320	27,187	892,362,796	0	22	205,250	42	1,227,571	380	1,974,352
1,111,930	31,120	788,315,898	0	0	0	32	789,014	624	4,107,218
3,968,110	38,653	1,313,751,556	5	17	90,030	61	1,635,517	1,121	8,998,335
3,442,440	22,010	801,203,073	0	3	15,670	22	531,323	522	3,357,530
5,865,600	43,010	1,283,722,853	0	8	540,984	36	1,199,039	1,140	8,828,722
2,448,600	17,775	401,259,837	0	3	74,540	13	483,848	207	1,126,274
18,225,260	114,986	2,322,695,179	4	7	114,260	122	3,275,208	4,951	30,741,825

療 養 費 等									
アンマ・マッサージ		ハリ・キユウ		そ の 他		計		移 送 費	
件 数	費 用 額	件 数	費 用 額	件 数	費 用 額	件 数	費 用 額	件 数	費 用 額
件	円	件	円	件	円	件	円	件	円
699	12,219,667	2,111	18,295,040	32	990,581	82,786	652,656,854	2	135,690
693	12,120,547	1,981	17,300,560	32	990,581	77,347	615,747,299	2	135,690
6	99,120	130	994,480	0	0	5,439	36,909,555	0	0
293	5,502,990	766	6,711,240	5	127,600	25,714	198,048,034	0	0
33	584,930	153	1,939,600	1	29,060	7,336	58,101,605	0	0
15	289,200	214	1,998,050	0	0	4,192	34,499,390	0	0
17	345,350	232	1,770,820	0	0	7,546	57,076,153	0	0
0	0	7	26,200	1	19,530	886	7,813,890	0	0
37	206,370	39	232,120	0	0	197	1,328,572	0	0
0	0	8	31,560	0	0	707	5,053,426	0	0
18	258,410	22	157,900	0	0	3,307	26,337,676	0	0
0	0	11	32,700	0	0	586	4,127,728	0	0
0	0	14	85,140	0	0	441	3,115,510	0	0
9	95,510	47	444,230	0	0	1,592	11,500,826	0	0
14	640,430	20	240,960	0	0	1,852	15,342,027	0	0
23	619,100	71	586,810	0	0	3,350	30,777,352	0	0
0	0	82	377,710	0	0	1,437	11,600,181	0	0
8	208,470	12	224,580	0	0	1,395	11,793,085	0	0
30	881,780	62	606,740	1	65,820	4,487	36,122,448	0	0
48	960,250	34	232,960	20	523,710	4,715	39,314,266	1	49,490
11	360,610	1	13,100	0	0	2,108	17,526,205	0	0
12	182,250	83	814,870	0	0	1,237	10,785,342	0	0
14	220,000	26	286,700	0	0	484	3,913,873	0	0
4	74,020	10	94,670	2	173,959	672	5,238,881	0	0
0	0	0	0	0	0	1,199	10,723,882	1	86,200
0	0	0	0	2	50,902	549	3,955,425	0	0
107	690,877	67	391,900	0	0	1,358	11,651,522	0	0
0	0	12	144,960	0	0	235	1,829,622	0	0
6	99,120	118	849,520	0	0	5,204	35,079,933	0	0

(2) 一般被保険者分(その2)

番号	保険者名	療 養 の							
		調 剤			食 事 療 養			訪 問	
		件 数	処方箋枚数	費 用 額	件 数	日数	費 用 額	件 数	日 数
	件	枚	円	件	日	円	件	日	
	合 計	747,768	887,656	10,167,638,612	50,118	2,686,310	1,783,141,117	7,421	58,006
	公 営	709,125	841,496	9,668,172,308	48,768	2,648,180	1,757,763,762	7,235	56,325
	組 合	38,643	46,160	499,466,304	1,350	38,130	25,377,355	186	1,681
1	徳 島 市	214,836	255,477	2,909,123,300	13,500	735,917	488,540,854	2,201	16,784
2	鳴 門 市	74,620	88,549	972,613,212	3,884	197,684	131,579,948	839	5,050
3	小 松 島 市	40,657	47,314	530,139,200	2,908	165,998	111,147,308	403	3,959
4	阿 南 市	63,720	75,615	786,518,037	4,882	257,304	172,078,371	633	5,894
5	勝 浦 町	6,363	7,305	74,328,540	363	19,516	13,178,808	57	579
6	上 勝 町	1,877	2,193	22,754,060	90	3,445	2,371,408	12	48
7	佐 那 河 内 村	3,416	4,067	47,033,240	188	9,925	6,653,796	26	121
8	石 井 町	29,355	36,172	382,203,060	1,516	81,297	54,230,305	369	2,752
9	神 山 町	6,414	8,127	101,575,350	485	26,675	17,691,266	134	883
19	牟 岐 町	6,317	7,524	83,854,160	447	25,476	16,764,859	57	406
23	松 茂 町	16,120	18,958	206,631,450	870	41,944	27,675,947	156	1,505
24	北 島 町	23,254	27,897	262,543,430	1,151	59,284	39,600,266	199	1,789
25	藍 住 町	31,432	37,177	426,538,336	1,733	83,292	55,385,850	337	2,366
26	板 野 町	14,980	17,537	262,251,490	1,044	54,082	36,079,615	199	1,834
27	上 板 町	11,291	13,707	145,381,130	942	52,721	34,939,762	233	1,724
51	吉 野 川 市	32,714	38,491	482,642,662	2,807	146,414	96,627,613	373	3,643
52	阿 波 市	26,900	32,422	390,205,062	2,761	148,139	97,145,764	296	2,047
53	美 馬 市	26,024	30,798	402,856,479	2,206	120,842	79,557,851	241	1,942
54	三 好 市	26,759	31,447	415,948,240	2,703	170,479	112,492,490	141	965
61	つ る ぎ 町	8,401	9,713	115,111,050	872	53,920	35,991,006	93	618
62	那 賀 町	11,084	13,030	150,530,860	584	30,013	19,970,904	27	95
63	東 み よ し 町	12,085	14,004	186,995,210	1,156	67,241	44,216,295	64	393
64	美 波 町	5,103	6,009	75,887,530	720	42,790	28,400,213	51	352
65	海 陽 町	15,403	17,963	234,507,220	956	53,782	35,443,263	94	576
301	医 師 国 保	4,743	5,863	110,424,440	149	4,834	3,101,737	15	220
304	建 設 国 保	33,900	40,297	389,041,864	1,201	33,296	22,275,618	171	1,461

給 付			療 養 費 等						
看 護	計		食 事 療 養	診 療 費		補 装 具		柔 道 整 復 師	
費 用 額	件 数	費 用 額	件 数	件 数	費 用 額	件 数	費 用 額	件 数	費 用 額
円	件	円	件	件	円	件	円	件	円
677,853,665	2,539,665	68,269,932,939	163	1,416	21,230,142	2,510	68,600,068	76,004	531,248,419
657,179,805	2,406,904	65,545,977,923	159	1,406	21,041,342	2,375	64,841,012	70,846	499,380,320
20,673,860	132,761	2,723,955,016	4	10	188,800	135	3,759,056	5,158	31,868,099
201,452,950	737,464	19,181,010,425	117	466	7,073,843	589	14,426,946	23,588	164,150,915
57,402,950	229,785	5,562,066,561	10	67	658,558	217	5,896,602	6,864	48,990,415
45,317,220	133,035	3,733,461,926	17	53	1,138,340	148	3,952,579	3,761	27,118,546
72,216,400	225,914	6,531,085,042	0	238	2,977,274	209	5,672,993	6,848	46,305,324
6,409,770	19,073	483,436,128	0	29	483,970	28	804,447	821	6,479,743
730,980	5,278	125,007,158	0	0	0	6	153,532	115	736,550
1,650,270	10,791	253,374,476	0	86	909,713	18	374,642	595	3,737,511
31,554,250	89,826	2,222,760,638	0	84	1,292,062	62	2,367,837	3,121	22,261,467
11,060,760	22,156	648,319,086	0	3	19,390	20	471,320	552	3,604,318
4,713,030	17,640	496,416,375	0	1	13,210	26	545,817	400	2,471,343
17,135,850	50,326	1,184,622,731	1	8	128,790	33	812,917	1,495	10,019,379
20,078,450	69,937	1,582,624,860	0	13	109,176	45	1,432,581	1,760	12,918,880
28,262,630	107,286	2,734,898,844	0	35	1,778,530	87	2,437,718	3,134	25,355,194
20,899,070	51,419	1,502,876,048	0	0	0	57	1,612,679	1,298	9,609,792
21,408,810	45,338	1,203,964,168	0	8	234,575	45	1,154,955	1,321	9,967,245
40,803,210	130,631	3,790,223,637	2	62	1,069,027	225	6,645,766	4,107	26,853,585
23,136,880	126,391	3,673,578,913	7	58	437,540	176	5,065,592	4,377	32,088,274
22,424,395	91,340	2,771,556,568	0	132	1,181,670	103	3,247,572	1,861	12,723,253
9,562,530	81,298	2,785,353,703	0	13	683,740	88	2,382,053	1,041	6,722,429
6,571,320	27,187	892,362,796	0	22	205,250	42	1,227,571	380	1,974,352
1,111,930	31,119	788,307,278	0	0	0	32	789,014	624	4,107,218
3,968,110	38,654	1,313,756,856	5	17	90,030	61	1,635,517	1,121	8,998,335
3,442,440	22,010	801,203,073	0	3	15,670	22	531,323	522	3,357,530
5,865,600	43,006	1,283,710,633	0	8	540,984	36	1,199,039	1,140	8,828,722
2,448,600	17,775	401,259,837	0	3	74,540	13	483,848	207	1,126,274
18,225,260	114,986	2,322,695,179	4	7	114,260	122	3,275,208	4,951	30,741,825

療 養 費 等									
アンマ・マッサージ		ハリ・キュウ		そ の 他		計		移 送 費	
件 数	費 用 額	件 数	費 用 額	件 数	費 用 額	件 数	費 用 額	件 数	費 用 額
件	円	件	円	件	円	件	円		
699	12,219,667	2,111	18,295,040	32	990,581	82,772	652,583,917	2	135,690
693	12,120,547	1,981	17,300,560	32	990,581	77,333	615,674,362	2	135,690
6	99,120	130	994,480	0	0	5,439	36,909,555	0	0
293	5,502,990	766	6,711,240	5	127,600	25,707	197,993,534	0	0
33	584,930	153	1,939,600	1	29,060	7,335	58,099,165	0	0
15	289,200	214	1,998,050	0	0	4,191	34,496,715	0	0
17	345,350	232	1,770,820	0	0	7,544	57,071,761	0	0
0	0	7	26,200	1	19,530	886	7,813,890	0	0
37	206,370	39	232,120	0	0	197	1,328,572	0	0
0	0	8	31,560	0	0	707	5,053,426	0	0
18	258,410	22	157,900	0	0	3,307	26,337,676	0	0
0	0	11	32,700	0	0	586	4,127,728	0	0
0	0	14	85,140	0	0	441	3,115,510	0	0
9	95,510	47	444,230	0	0	1,592	11,500,826	0	0
14	640,430	20	240,960	0	0	1,852	15,342,027	0	0
23	619,100	71	586,810	0	0	3,350	30,777,352	0	0
0	0	82	377,710	0	0	1,437	11,600,181	0	0
8	208,470	12	224,580	0	0	1,394	11,789,825	0	0
30	881,780	62	606,740	1	65,820	4,487	36,122,718	0	0
48	960,250	34	232,960	20	523,710	4,713	39,308,326	1	49,490
11	360,610	1	13,100	0	0	2,108	17,526,205	0	0
12	182,250	83	814,870	0	0	1,237	10,785,342	0	0
14	220,000	26	286,700	0	0	484	3,913,873	0	0
4	74,020	10	94,670	2	173,959	672	5,238,881	0	0
0	0	0	0	0	0	1,199	10,723,882	1	86,200
0	0	0	0	2	50,902	549	3,955,425	0	0
107	690,877	67	391,900	0	0	1,358	11,651,522	0	0
0	0	12	144,960	0	0	235	1,829,622	0	0
6	99,120	118	849,520	0	0	5,204	35,079,933	0	0

(3) 退職被保険者等分 (その2)

番号	保険者名	療 養 の							
		調 剤			食 事 療 養			訪 問	
		件 数	処方箋枚数	費 用 額	件 数	日数	費 用 額	件 数	日 数
		円	件	日	円	件	日		
	合 計	15	16	121,640	2	149	95,360	0	0
	公 営	15	16	121,640	2	149	95,360	0	0
	組 合	-	-	-	-	-	-	-	-
1	徳 島 市	5	6	41,600	0	0	0	0	0
2	鳴 門 市	0	0	28,160	2	149	95,360	0	0
3	小 松 島 市	0	0	0	0	0	0	0	0
4	阿 南 市	2	2	6,160	0	0	0	0	0
5	勝 浦 町	0	0	0	0	0	0	0	0
6	上 勝 町	0	0	0	0	0	0	0	0
7	佐 那 河 内 村	0	0	0	0	0	0	0	0
8	石 井 町	0	0	0	0	0	0	0	0
9	神 山 町	0	0	0	0	0	0	0	0
19	牟 岐 町	0	0	0	0	0	0	0	0
23	松 茂 町	1	1	4,410	0	0	0	0	0
24	北 島 町	2	2	12,550	0	0	0	0	0
25	藍 住 町	0	0	0	0	0	0	0	0
26	板 野 町	0	0	0	0	0	0	0	0
27	上 板 町	1	1	16,480	0	0	0	0	0
51	吉 野 川 市	-1	-1	-9,340	0	0	0	0	0
52	阿 波 市	-1	-1	-4,280	0	0	0	0	0
53	美 馬 市	4	4	20,520	0	0	0	0	0
54	三 好 市	0	0	0	0	0	0	0	0
61	つ る ぎ 町	0	0	0	0	0	0	0	0
62	那 賀 町	0	0	0	0	0	0	0	0
63	東 み よ し 町	0	0	0	0	0	0	0	0
64	美 波 町	0	0	0	0	0	0	0	0
65	海 陽 町	2	2	5,380	0	0	0	0	0
301	医 師 国 保	-	-	-	-	-	-	-	-
304	建 設 国 保	-	-	-	-	-	-	-	-

給 付		療 養 費 等									
看 護		計		食 事 療 養		診 療 費		補 装 具		柔 道 整 復 師	
費 用 額	件 数	費 用 額	件 数	件 数	費 用 額	件 数	費 用 額	件 数	費 用 額	件 数	費 用 額
円	件	円	件	件	円	件	円	件	円	件	円
0	77	4,665,050	0	0	-270	0	0	0	0	14	73,207
0	77	4,665,050	0	0	-270	0	0	0	0	14	73,207
-	-	-	-	-	-	-	-	-	-	-	-
0	17	159,720	0	0	0	0	0	0	0	7	54,500
0	9	3,921,370	0	0	0	0	0	0	0	1	2,440
0	-1	-17,540	0	0	0	0	0	0	0	1	2,675
0	4	22,790	0	0	0	0	0	0	0	2	4,392
0	0	0	0	0	0	0	0	0	0	0	0
0	0	0	0	0	0	0	0	0	0	0	0
0	0	0	0	0	0	0	0	0	0	0	0
0	0	0	0	0	0	0	0	0	0	0	0
0	0	0	0	0	0	0	0	0	0	0	0
0	0	0	0	0	0	0	0	0	0	0	0
0	0	0	0	0	0	0	0	0	0	0	0
0	3	11,250	0	0	0	0	0	0	0	0	0
0	5	122,850	0	0	0	0	0	0	0	0	0
0	1	13,840	0	0	0	0	0	0	0	0	0
0	0	0	0	0	0	0	0	0	0	0	0
0	6	49,150	0	0	0	0	0	0	0	1	3,260
0	0	-270	0	0	-270	0	0	0	0	0	0
0	3	31,610	0	0	0	0	0	0	0	2	5,940
0	26	334,740	0	0	0	0	0	0	0	0	0
0	0	0	0	0	0	0	0	0	0	0	0
0	0	0	0	0	0	0	0	0	0	0	0
0	1	8,620	0	0	0	0	0	0	0	0	0
0	-1	-5,300	0	0	0	0	0	0	0	0	0
0	0	0	0	0	0	0	0	0	0	0	0
0	4	12,220	0	0	0	0	0	0	0	0	0
-	-	-	-	-	-	-	-	-	-	-	-
-	-	-	-	-	-	-	-	-	-	-	-

療 養 費 等									
アンマ・マッサージ		ハリ・キュウ		そ の 他		計		移 送 費	
件 数	費 用 額	件 数	費 用 額	件 数	費 用 額	件 数	費 用 額	件 数	費 用 額
件	円	件	円	件	円	件	円	件	円
0	0	0	0	0	0	14	72,937	0	0
0	0	0	0	0	0	14	72,937	0	0
-	-	-	-	-	-	-	-	-	-
0	0	0	0	0	0	7	54,500	0	0
0	0	0	0	0	0	1	2,440	0	0
0	0	0	0	0	0	1	2,675	0	0
0	0	0	0	0	0	2	4,392	0	0
0	0	0	0	0	0	0	0	0	0
0	0	0	0	0	0	0	0	0	0
0	0	0	0	0	0	0	0	0	0
0	0	0	0	0	0	0	0	0	0
0	0	0	0	0	0	0	0	0	0
0	0	0	0	0	0	0	0	0	0
0	0	0	0	0	0	0	0	0	0
0	0	0	0	0	0	0	0	0	0
0	0	0	0	0	0	0	0	0	0
0	0	0	0	0	0	0	0	0	0
0	0	0	0	0	0	0	0	0	0
0	0	0	0	0	0	0	0	0	0
0	0	0	0	0	0	1	3,260	0	0
0	0	0	0	0	0	0	-270	0	0
0	0	0	0	0	0	2	5,940	0	0
0	0	0	0	0	0	0	0	0	0
0	0	0	0	0	0	0	0	0	0
0	0	0	0	0	0	0	0	0	0
0	0	0	0	0	0	0	0	0	0
0	0	0	0	0	0	0	0	0	0
0	0	0	0	0	0	0	0	0	0
0	0	0	0	0	0	0	0	0	0
-	-	-	-	-	-	-	-	-	-
-	-	-	-	-	-	-	-	-	-

(1) 総被保険者分(その3)

番号	保険者名	療 養 諸 費 負 担 区 分				
		件 数	費 用 額	保険者負担分	一部負担金	他法負担分
		件	円	円	円	円
	合 計	2,622,693	68,927,390,533	50,474,700,835	16,787,768,569	1,664,921,129
	公 営	2,484,489	66,166,525,962	48,494,047,799	16,083,448,718	1,589,029,445
	組 合	138,204	2,760,864,571	1,980,653,036	704,319,851	75,891,684
1	徳 島 市	763,312	19,379,218,179	14,191,674,644	4,694,469,041	493,074,494
2	鳴 門 市	237,140	5,624,089,536	4,135,856,355	1,362,001,663	126,231,518
3	小 松 島 市	137,243	3,767,943,776	2,758,419,050	912,812,159	96,712,567
4	阿 南 市	233,464	6,588,183,985	4,842,709,840	1,606,339,143	139,135,002
5	勝 浦 町	19,959	491,250,018	358,295,018	122,002,348	10,952,652
6	上 勝 町	5,475	126,335,730	92,796,444	30,401,828	3,137,458
7	佐 那 河 内 村	11,498	258,427,902	190,184,209	62,725,737	5,517,956
8	石 井 町	93,133	2,249,098,314	1,649,560,785	544,986,088	54,551,441
9	神 山 町	22,742	652,446,814	479,967,875	159,697,042	12,781,897
19	牟 岐 町	18,081	499,531,885	368,758,432	122,992,397	7,781,056
23	松 茂 町	51,922	1,196,134,807	874,576,735	290,205,677	31,352,395
24	北 島 町	71,794	1,598,089,737	1,169,668,560	387,721,767	40,699,410
25	藍 住 町	110,637	2,765,690,036	2,026,853,821	664,727,265	74,108,950
26	板 野 町	52,856	1,514,476,229	1,110,278,491	356,245,862	47,951,876
27	上 板 町	46,739	1,215,806,403	886,954,973	296,738,364	32,113,066
51	吉 野 川 市	135,120	3,826,345,815	2,801,462,783	930,531,839	94,351,193
52	阿 波 市	131,117	3,712,974,279	2,727,876,853	901,107,670	83,989,756
53	美 馬 市	93,474	2,789,417,513	2,041,698,976	678,111,919	69,606,618
54	三 好 市	82,535	2,796,139,045	2,043,667,396	694,338,453	58,133,196
61	つ る ぎ 町	27,671	896,276,669	656,902,908	217,627,804	21,745,957
62	那 賀 町	31,792	793,554,779	584,235,011	194,490,186	14,829,582
63	東 み よ し 町	39,858	1,324,561,638	963,070,452	333,786,341	27,704,845
64	美 波 町	22,559	805,158,498	590,757,180	198,426,500	15,974,818
65	海 陽 町	44,368	1,295,374,375	947,821,008	320,961,625	26,591,742
301	医 師 国 保	18,010	403,089,459	282,062,309	114,814,235	6,212,915
304	建 設 国 保	120,194	2,357,775,112	1,698,590,727	589,505,616	69,678,769

(2) 一般被保険者分(その3)

番号	保険者名	療 養 諸 費 負 担 区 分				
		件 数	費 用 額	保険者負担分	一部負担金	他法負担分
		件	円	円	円	円
	合 計	2,622,602	68,922,652,546	50,471,424,179	16,786,447,861	1,664,780,506
	公 営	2,484,398	66,161,787,975	48,490,771,143	16,082,128,010	1,588,888,822
	組 合	138,204	2,760,864,571	1,980,653,036	704,319,851	75,891,684
1	徳 島 市	763,288	19,379,003,959	14,191,524,692	4,694,482,499	492,996,768
2	鳴 門 市	237,130	5,620,165,726	4,133,149,620	1,360,793,585	126,222,521
3	小 松 島 市	137,243	3,767,958,641	2,758,429,456	912,816,618	96,712,567
4	阿 南 市	233,458	6,588,156,803	4,842,690,813	1,606,330,988	139,135,002
5	勝 浦 町	19,959	491,250,018	358,295,018	122,002,348	10,952,652
6	上 勝 町	5,475	126,335,730	92,796,444	30,401,828	3,137,458
7	佐 那 河 内 村	11,498	258,427,902	190,184,209	62,725,737	5,517,956
8	石 井 町	93,133	2,249,098,314	1,649,560,785	544,986,088	54,551,441
9	神 山 町	22,742	652,446,814	479,967,875	159,697,042	12,781,897
19	牟 岐 町	18,081	499,531,885	368,758,432	122,992,397	7,781,056
23	松 茂 町	51,919	1,196,123,557	874,568,860	290,202,302	31,352,395
24	北 島 町	71,789	1,597,966,887	1,169,582,565	387,700,312	40,684,010
25	藍 住 町	110,636	2,765,676,196	2,026,844,133	664,727,265	74,104,798
26	板 野 町	52,856	1,514,476,229	1,110,278,491	356,245,862	47,951,876
27	上 板 町	46,732	1,215,753,993	886,918,286	296,722,641	32,113,066
51	吉 野 川 市	135,120	3,826,346,355	2,801,463,161	930,532,001	94,351,193
52	阿 波 市	131,112	3,712,936,729	2,727,850,568	901,096,405	83,989,756
53	美 馬 市	93,448	2,789,082,773	2,041,464,658	678,045,845	69,572,270
54	三 好 市	82,535	2,796,139,045	2,043,667,396	694,338,453	58,133,196
61	つ る ぎ 町	27,671	896,276,669	656,902,908	217,627,804	21,745,957
62	那 賀 町	31,791	793,546,159	584,228,977	194,487,600	14,829,582
63	東 み よ し 町	39,859	1,324,566,938	963,074,162	333,787,931	27,704,845
64	美 波 町	22,559	805,158,498	590,757,180	198,426,500	15,974,818
65	海 陽 町	44,364	1,295,362,155	947,812,454	320,957,959	26,591,742
301	医 師 国 保	18,010	403,089,459	282,062,309	114,814,235	6,212,915
304	建 設 国 保	120,194	2,357,775,112	1,698,590,727	589,505,616	69,678,769

(3) 退職被保険者等分(その3)

番号	保険者名	療 養 諸 費 負 担 区 分				
		件 数	費 用 額	保険者負担分	一部負担金	他法負担分
		件	円	円	円	円
	合 計	91	4,737,987	3,276,656	1,320,708	140,623
	公 営	91	4,737,987	3,276,656	1,320,708	140,623
	組 合	-	-	-	-	-
1	徳 島 市	24	214,220	149,952	-13,458	77,726
2	鳴 門 市	10	3,923,810	2,706,735	1,208,078	8,997
3	小 松 島 市	0	-14,865	-10,406	-4,459	0
4	阿 南 市	6	27,182	19,027	8,155	0
5	勝 浦 町	0	0	0	0	0
6	上 勝 町	0	0	0	0	0
7	佐 那 河 内 村	0	0	0	0	0
8	石 井 町	0	0	0	0	0
9	神 山 町	0	0	0	0	0
19	牟 岐 町	0	0	0	0	0
23	松 茂 町	3	11,250	7,875	3,375	0
24	北 島 町	5	122,850	85,995	21,455	15,400
25	藍 住 町	1	13,840	9,688	0	4,152
26	板 野 町	0	0	0	0	0
27	上 板 町	7	52,410	36,687	15,723	0
51	吉 野 川 市	0	-540	-378	-162	0
52	阿 波 市	5	37,550	26,285	11,265	0
53	美 馬 市	26	334,740	234,318	66,074	34,348
54	三 好 市	0	0	0	0	0
61	つ る ぎ 町	0	0	0	0	0
62	那 賀 町	1	8,620	6,034	2,586	0
63	東 み よ し 町	-1	-5,300	-3,710	-1,590	0
64	美 波 町	0	0	0	0	0
65	海 陽 町	4	12,220	8,554	3,666	0
301	医 師 国 保	-	-	-	-	-
304	建 設 国 保	-	-	-	-	-

(1) 総被保険者分 (その4)

番号	保険者名	高 額 療 養							
		合算分				単独分			
		多数該当分		その他		多数該当分		長期疾病分	
		件 数	高 額 療 養 費	件 数	高 額 療 養 費	件 数	高 額 療 養 費	件 数	高 額 療 養 費
	件	円	件	円	件	円	件	円	
	合 計	7,918	169,898,917	33,530	313,001,490	20,391	1,936,207,780	6,754	730,800,705
	公 営	7,658	163,641,697	32,853	303,874,296	19,967	1,878,325,622	6,564	702,286,332
	組 合	260	6,257,220	677	9,127,194	424	57,882,158	190	28,514,373
1	徳 島 市	2,276	45,192,320	5,297	59,168,458	5,388	533,185,767	1,945	227,857,627
2	鳴 門 市	771	15,716,718	4,346	33,849,366	1,480	153,723,399	729	69,707,256
3	小 松 島 市	471	12,626,740	2,701	23,555,449	1,132	101,029,802	279	27,976,231
4	阿 南 市	603	12,508,753	3,820	35,701,506	2,220	181,009,071	522	63,958,902
5	勝 浦 町	45	608,586	339	3,983,164	162	16,805,180	16	1,074,704
6	上 勝 町	6	72,940	60	682,604	33	2,671,020	12	1,137,438
7	佐 那 河 内 村	23	332,348	229	1,961,561	109	9,807,624	39	2,595,306
8	石 井 町	281	8,159,982	537	6,472,241	691	75,579,693	260	22,071,597
9	神 山 町	55	1,166,226	288	3,525,566	239	22,152,582	46	4,667,630
19	牟 岐 町	254	1,097,249	1,564	3,435,434	153	12,305,080	16	1,180,399
23	松 茂 町	136	3,633,508	697	7,195,709	311	26,129,179	110	9,601,309
24	北 島 町	135	2,628,291	1,104	8,531,526	395	39,696,519	158	16,205,919
25	藍 住 町	386	9,782,100	1,690	14,173,629	731	77,650,586	235	27,616,207
26	板 野 町	0	0	1	62,679	290	35,557,457	80	9,966,922
27	上 板 町	0	0	10	251,575	524	39,589,530	176	12,614,868
51	吉 野 川 市	476	11,774,950	778	16,209,640	1,044	92,423,652	240	30,668,703
52	阿 波 市	470	10,630,307	2,793	26,144,476	973	91,355,044	433	49,659,431
53	美 馬 市	298	7,445,840	2,003	17,203,724	957	73,843,672	297	34,355,292
54	三 好 市	397	9,127,927	1,757	15,943,223	1,251	109,793,791	439	40,128,894
61	つ る ぎ 町	166	3,690,855	555	4,728,522	386	30,546,200	135	11,126,927
62	那 賀 町	118	2,711,375	635	5,986,298	220	23,805,977	28	2,820,630
63	東 み よ し 町	84	909,621	107	1,843,117	619	60,361,972	223	16,798,160
64	美 波 町	133	2,007,983	632	5,222,167	279	26,677,183	77	10,489,108
65	海 陽 町	74	1,817,078	910	8,042,662	380	42,625,642	69	8,006,872
301	医 師 国 保	0	0	0	0	31	4,590,382	17	13,449,325
304	建 設 国 保	260	6,257,220	677	9,127,194	393	53,291,776	173	15,065,048

養 費 (総 数)									
入院分		その他		他法併用分		合計		現物給付分 (再掲)	
件 数	高 額 療 養 費	件 数	高 額 療 養 費	件 数	高 額 療 養 費	件 数	高 額 療 養 費	件 数	高 額 療 養 費
件	円	件	円	件	円	件	円	件	円
25,962	3,370,019,932	22,351	632,391,259	8,610	831,487,439	125,516	7,983,807,522	72,963	7,323,252,904
25,299	3,261,879,233	21,969	615,107,662	8,405	804,274,660	122,715	7,729,389,502	71,160	7,087,073,814
663	108,140,699	382	17,283,597	205	27,212,779	2,801	254,418,020	1,803	236,179,090
6,874	936,914,091	4,744	178,876,399	2,231	206,076,119	28,755	2,187,270,781	20,310	2,050,591,252
2,077	265,325,849	1,274	40,331,481	633	46,675,990	11,310	625,330,059	5,639	567,484,704
1,420	173,552,664	961	29,055,943	714	69,920,495	7,678	437,717,324	4,105	392,303,699
2,609	338,949,185	1,900	69,155,040	828	71,363,631	12,502	772,646,088	7,039	700,970,022
176	25,915,718	129	3,679,832	42	3,133,588	909	55,200,772	485	49,997,788
45	7,022,278	36	1,364,794	4	61,950	196	13,013,024	124	12,230,669
66	9,863,714	88	3,800,786	21	1,328,730	575	29,690,069	308	27,089,625
841	106,325,613	671	26,831,384	0	0	3,281	245,440,510	2,377	227,240,587
199	27,794,761	190	7,318,067	107	15,010,656	1,124	81,635,488	699	75,348,473
253	33,115,643	145	4,327,728	160	4,578,635	2,545	60,040,168	569	52,808,813
473	62,054,542	276	9,683,759	77	5,663,392	2,080	123,961,398	1,135	110,359,355
565	73,703,539	403	10,805,653	181	17,024,798	2,941	168,596,245	1,605	154,760,606
883	128,798,334	686	26,643,934	414	30,826,492	5,025	315,491,282	2,745	284,825,288
604	80,598,683	1,452	19,200,429	314	34,128,733	2,741	179,514,903	1,482	165,080,704
620	64,552,816	1,158	14,410,247	151	10,945,006	2,639	142,364,042	1,336	128,044,547
1,487	186,978,105	3,284	52,217,572	641	75,515,127	7,950	465,787,749	4,445	425,154,584
1,559	188,192,173	1,225	34,185,728	528	51,451,395	7,981	451,618,554	4,325	407,557,434
1,139	141,316,536	794	19,835,088	429	47,929,400	5,917	341,929,552	2,948	311,760,880
1,227	148,563,424	663	18,928,617	381	39,135,383	6,115	381,621,259	3,732	349,621,731
409	47,751,330	223	4,829,522	98	10,804,062	1,972	113,477,418	1,168	102,709,582
333	36,159,593	261	7,237,010	47	4,497,166	1,642	83,218,049	789	72,982,417
666	71,234,582	848	11,223,503	102	13,415,526	2,649	175,786,481	1,553	162,831,857
363	49,264,261	211	6,332,262	73	4,999,420	1,768	104,992,384	897	95,517,005
411	57,931,799	347	14,832,884	229	39,788,966	2,420	173,045,903	1,345	159,802,192
48	8,344,710	20	948,229	12	6,886,121	128	34,218,767	123	34,055,226
615	99,795,989	362	16,335,368	193	20,326,658	2,673	220,199,253	1,680	202,123,864

(2) 一般被保険者分 (その4)

番号	保険者名	高 額 療 養							
		合算分				単独分			
		多数該当分		その他		多数該当分		長期疾病分	
		件数	高額療養費	件数	高額療養費	件数	高額療養費	件数	高額療養費
	件	円	件	円	件	円	件	円	
	合計	7,916	169,849,789	33,530	313,001,490	20,390	1,936,194,580	6,752	730,668,251
	公 営	7,656	163,592,569	32,853	303,874,296	19,966	1,878,312,422	6,562	702,153,878
	組 合	260	6,257,220	677	9,127,194	424	57,882,158	190	28,514,373
1	徳 島 市	2,276	45,192,320	5,297	59,168,458	5,388	533,185,767	1,945	227,857,627
2	鳴 門 市	771	15,716,718	4,346	33,849,366	1,480	153,723,399	729	69,707,256
3	小 松 島 市	471	12,626,740	2,701	23,555,449	1,132	101,029,802	279	27,976,231
4	阿 南 市	603	12,508,753	3,820	35,701,506	2,220	181,009,071	522	63,958,902
5	勝 浦 町	45	608,586	339	3,983,164	162	16,805,180	16	1,074,704
6	上 勝 町	6	72,940	60	682,604	33	2,671,020	12	1,137,438
7	佐 那 河 内 村	23	332,348	229	1,961,561	109	9,807,624	39	2,595,306
8	石 井 町	280	8,154,603	537	6,472,241	691	75,579,693	260	22,071,597
9	神 山 町	55	1,166,226	288	3,525,566	239	22,152,582	46	4,667,630
19	牟 岐 町	254	1,097,249	1,564	3,435,434	153	12,305,080	16	1,180,399
23	松 茂 町	136	3,633,508	697	7,195,709	311	26,129,179	110	9,601,309
24	北 島 町	135	2,628,291	1,104	8,531,526	395	39,696,519	156	16,073,465
25	藍 住 町	386	9,782,100	1,690	14,173,629	731	77,650,586	235	27,616,207
26	板 野 町	0	0	1	62,679	290	35,557,457	80	9,966,922
27	上 板 町	0	0	10	251,575	524	39,589,530	176	12,614,868
51	吉 野 川 市	476	11,774,950	778	16,209,640	1,044	92,423,652	240	30,668,703
52	阿 波 市	470	10,630,307	2,793	26,144,476	972	91,341,844	433	49,659,431
53	美 馬 市	297	7,402,091	2,003	17,203,724	957	73,843,672	297	34,355,292
54	三 好 市	397	9,127,927	1,757	15,943,223	1,251	109,793,791	439	40,128,894
61	つ る ぎ 町	166	3,690,855	555	4,728,522	386	30,546,200	135	11,126,927
62	那 賀 町	118	2,711,375	635	5,986,298	220	23,805,977	28	2,820,630
63	東 み よ し 町	84	909,621	107	1,843,117	619	60,361,972	223	16,798,160
64	美 波 町	133	2,007,983	632	5,222,167	279	26,677,183	77	10,489,108
65	海 陽 町	74	1,817,078	910	8,042,662	380	42,625,642	69	8,006,872
301	医 師 国 保	0	0	0	0	31	4,590,382	17	13,449,325
304	建 設 国 保	260	6,257,220	677	9,127,194	393	53,291,776	173	15,065,048

養 費 (総 数)									
入院分		その他		他法併用分		合計		現物給付分 (再掲)	
件 数	高 額 療 養 費	件 数	高 額 療 養 費	件 数	高 額 療 養 費	件 数	高 額 療 養 費	件 数	高 額 療 養 費
件	円	件	円	件	円	件	円	件	円
25,959	3,369,087,994	22,349	632,389,668	8,609	831,464,306	125,505	7,982,656,078	72,958	7,322,170,266
25,296	3,260,947,295	21,967	615,106,071	8,404	804,251,527	122,704	7,728,238,058	71,155	7,085,991,176
663	108,140,699	382	17,283,597	205	27,212,779	2,801	254,418,020	1,803	236,179,090
6,874	936,914,091	4,744	178,876,399	2,230	206,052,986	28,754	2,187,247,648	20,309	2,050,568,119
2,075	264,398,798	1,274	40,331,481	633	46,675,990	11,308	624,403,008	5,637	566,557,653
1,420	173,552,664	961	29,055,943	714	69,920,495	7,678	437,717,324	4,105	392,303,699
2,609	338,949,185	1,898	69,153,449	828	71,363,631	12,500	772,644,497	7,039	700,970,022
176	25,915,718	129	3,679,832	42	3,133,588	909	55,200,772	485	49,997,788
45	7,022,278	36	1,364,794	4	61,950	196	13,013,024	124	12,230,669
66	9,863,714	88	3,800,786	21	1,328,730	575	29,690,069	308	27,089,625
841	106,325,613	671	26,831,384	0	0	3,280	245,435,131	2,377	227,240,587
199	27,794,761	190	7,318,067	107	15,010,656	1,124	81,635,488	699	75,348,473
253	33,115,643	145	4,327,728	160	4,578,635	2,545	60,040,168	569	52,808,813
473	62,054,542	276	9,683,759	77	5,663,392	2,080	123,961,398	1,135	110,359,355
565	73,703,539	403	10,805,653	181	17,024,798	2,939	168,463,791	1,603	154,628,152
882	128,793,447	686	26,643,934	414	30,826,492	5,024	315,486,395	2,745	284,825,288
604	80,598,683	1,452	19,200,429	314	34,128,733	2,741	179,514,903	1,482	165,080,704
620	64,552,816	1,158	14,410,247	151	10,945,006	2,639	142,364,042	1,336	128,044,547
1,487	186,978,105	3,284	52,217,572	641	75,515,127	7,950	465,787,749	4,445	425,154,584
1,559	188,192,173	1,225	34,185,728	528	51,451,395	7,980	451,605,354	4,325	407,557,434
1,139	141,316,536	794	19,835,088	429	47,929,400	5,916	341,885,803	2,948	311,760,880
1,227	148,563,424	663	18,928,617	381	39,135,383	6,115	381,621,259	3,732	349,621,731
409	47,751,330	223	4,829,522	98	10,804,062	1,972	113,477,418	1,168	102,709,582
333	36,159,593	261	7,237,010	47	4,497,166	1,642	83,218,049	789	72,982,417
666	71,234,582	848	11,223,503	102	13,415,526	2,649	175,786,481	1,553	162,831,857
363	49,264,261	211	6,332,262	73	4,999,420	1,768	104,992,384	897	95,517,005
411	57,931,799	347	14,832,884	229	39,788,966	2,420	173,045,903	1,345	159,802,192
48	8,344,710	20	948,229	12	6,886,121	128	34,218,767	123	34,055,226
615	99,795,989	362	16,335,368	193	20,326,658	2,673	220,199,253	1,680	202,123,864

(3) 退職被保険者等分 (その4)

番号	保険者名	高 額 療 養							
		合算分				単独分			
		多数該当分		その他		多数該当分		長期疾病分	
		件数	高額療養費	件数	高額療養費	件数	高額療養費	件数	高額療養費
	合 計	2	49,128	0	0	1	13,200	2	132,454
	公 営	2	49,128	0	0	1	13,200	2	132,454
	組 合	-	-	-	-	-	-	-	-
1	徳 島 市	0	0	0	0	0	0	0	0
2	鳴 門 市	0	0	0	0	0	0	0	0
3	小 松 島 市	0	0	0	0	0	0	0	0
4	阿 南 市	0	0	0	0	0	0	0	0
5	勝 浦 町	0	0	0	0	0	0	0	0
6	上 勝 町	0	0	0	0	0	0	0	0
7	佐 那 河 内 村	0	0	0	0	0	0	0	0
8	石 井 町	1	5,379	0	0	0	0	0	0
9	神 山 町	0	0	0	0	0	0	0	0
19	牟 岐 町	0	0	0	0	0	0	0	0
23	松 茂 町	0	0	0	0	0	0	0	0
24	北 島 町	0	0	0	0	0	0	2	132,454
25	藍 住 町	0	0	0	0	0	0	0	0
26	板 野 町	0	0	0	0	0	0	0	0
27	上 板 町	0	0	0	0	0	0	0	0
51	吉 野 川 市	0	0	0	0	0	0	0	0
52	阿 波 市	0	0	0	0	1	13,200	0	0
53	美 馬 市	1	43,749	0	0	0	0	0	0
54	三 好 市	0	0	0	0	0	0	0	0
61	つ る ぎ 町	0	0	0	0	0	0	0	0
62	那 賀 町	0	0	0	0	0	0	0	0
63	東 み よ し 町	0	0	0	0	0	0	0	0
64	美 波 町	0	0	0	0	0	0	0	0
65	海 陽 町	0	0	0	0	0	0	0	0
301	医 師 国 保	-	-	-	-	-	-	-	-
304	建 設 国 保	-	-	-	-	-	-	-	-

養 費 (総 数)									
入院分		その他		他法併用分		合計		現物給付分 (再掲)	
件 数	高 額 療 養 費	件 数	高 額 療 養 費	件 数	高 額 療 養 費	件 数	高 額 療 養 費	件 数	高 額 療 養 費
件	円	件	円	件	円	件	円	件	円
3	931,938	2	1,591	1	23,133	11	1,151,444	5	1,082,638
3	931,938	2	1,591	1	23,133	11	1,151,444	5	1,082,638
-	-	-	-	-	-	-	-	-	-
0	0	0	0	1	23,133	1	23,133	1	23,133
2	927,051	0	0	0	0	2	927,051	2	927,051
0	0	0	0	0	0	0	0	0	0
0	0	2	1,591	0	0	2	1,591	0	0
0	0	0	0	0	0	0	0	0	0
0	0	0	0	0	0	0	0	0	0
0	0	0	0	0	0	0	0	0	0
0	0	0	0	0	0	0	0	0	0
0	0	0	0	0	0	1	5,379	0	0
0	0	0	0	0	0	0	0	0	0
0	0	0	0	0	0	0	0	0	0
0	0	0	0	0	0	0	0	0	0
0	0	0	0	0	0	2	132,454	2	132,454
1	4,887	0	0	0	0	1	4,887	0	0
0	0	0	0	0	0	0	0	0	0
0	0	0	0	0	0	0	0	0	0
0	0	0	0	0	0	0	0	0	0
0	0	0	0	0	0	0	0	0	0
0	0	0	0	0	0	1	13,200	0	0
0	0	0	0	0	0	1	43,749	0	0
0	0	0	0	0	0	0	0	0	0
0	0	0	0	0	0	0	0	0	0
0	0	0	0	0	0	0	0	0	0
0	0	0	0	0	0	0	0	0	0
0	0	0	0	0	0	0	0	0	0
0	0	0	0	0	0	0	0	0	0
0	0	0	0	0	0	0	0	0	0
-	-	-	-	-	-	-	-	-	-
-	-	-	-	-	-	-	-	-	-

第8表 保険者別診療費諸率

(1) 総被保険者分

番号	保険者名	受診率				1件当たり日数				入院 円
		入院	入院外	歯科	合計	入院	入院外	歯科	合計	
	合計	31.60	862.28	192.69	1,086.58	18.70	1.49	1.85	2.05	550,895
	公営	32.92	876.52	194.44	1,103.88	18.93	1.49	1.85	2.08	550,495
	組合	13.39	665.56	168.50	847.46	10.88	1.39	1.80	1.62	564,469
1	徳島市	29.26	855.93	203.72	1,088.92	18.94	1.52	1.83	2.05	554,864
2	鳴門市	29.42	884.24	204.39	1,118.05	18.14	1.49	1.82	1.99	548,044
3	小松島市	37.24	899.38	219.70	1,156.32	19.83	1.54	1.78	2.18	564,259
4	阿南市	34.56	884.52	197.07	1,116.15	18.36	1.46	1.82	2.05	560,054
5	勝浦町	30.58	811.82	203.31	1,045.70	18.51	1.41	1.89	2.00	560,422
6	上勝町	26.20	754.93	173.52	954.65	13.55	1.39	1.81	1.80	562,052
7	佐那河内村	30.19	946.07	179.25	1,155.50	18.54	1.52	1.89	2.02	475,060
8	石井町	29.42	910.35	206.12	1,145.89	18.70	1.50	1.82	2.00	571,527
9	神山町	37.16	905.92	212.21	1,155.29	19.01	1.48	2.05	2.15	541,932
19	牟岐町	42.53	813.93	169.58	1,026.05	19.58	1.38	1.74	2.19	531,478
23	松茂町	29.29	871.04	205.26	1,105.58	16.92	1.48	1.86	1.96	507,640
24	北島町	28.77	885.91	216.94	1,131.62	17.94	1.51	1.80	1.98	528,524
25	藍住町	26.37	896.46	178.02	1,100.85	16.81	1.48	1.86	1.91	605,305
26	板野町	33.49	898.37	179.45	1,111.32	18.42	1.50	1.83	2.07	616,597
27	上板町	34.02	981.71	185.23	1,200.96	19.38	1.54	1.96	2.11	531,048
51	吉野川市	33.70	903.33	180.06	1,117.10	18.51	1.44	1.90	2.03	553,110
52	阿波市	33.29	944.86	174.79	1,152.94	18.64	1.50	1.95	2.06	533,025
53	美馬市	39.56	896.42	190.65	1,126.64	19.32	1.50	1.98	2.20	540,700
54	三好市	51.80	818.82	148.07	1,018.69	21.74	1.55	1.98	2.64	503,855
61	つるぎ町	48.74	801.39	150.03	1,000.16	21.31	1.50	2.08	2.56	502,694
62	那賀町	33.22	897.09	166.67	1,096.98	18.09	1.39	1.76	1.95	547,263
63	東みよし町	43.58	751.32	177.37	972.27	19.96	1.49	2.03	2.41	561,988
64	美波町	44.13	828.02	137.19	1,009.34	20.30	1.39	1.91	2.29	556,436
65	海陽町	38.97	829.09	206.17	1,074.23	19.56	1.32	1.67	2.05	534,327
301	医師国保	9.90	617.57	204.28	831.76	12.09	1.31	1.58	1.50	571,794
304	建設国保	13.96	673.45	162.62	850.04	10.74	1.41	1.84	1.64	563,615

1件当たり費用額			1日当たり費用額				1人当たり費用額			
入院外	歯科	合計	入院	入院外	歯科	合計	入院	入院外	歯科	合計
円	円	円	円	円	円	円	円	円	円	円
15,896	14,348	31,182	29,455	10,672	7,762	15,183	174,105	137,066	27,647	338,818
15,969	14,353	31,626	29,076	10,683	7,751	15,222	181,236	139,970	27,908	349,115
14,564	14,261	23,192	51,868	10,453	7,943	14,287	75,575	96,933	24,031	196,539
15,790	13,990	29,940	29,299	10,372	7,654	14,623	162,370	135,154	28,500	326,024
14,479	14,579	28,537	30,209	9,732	8,006	14,363	161,229	128,030	29,798	319,057
15,836	13,886	33,127	28,451	10,263	7,788	15,213	210,125	142,426	30,507	383,058
17,726	15,032	34,044	30,507	12,140	8,247	16,628	193,572	156,790	29,624	379,985
15,049	13,956	30,785	30,275	10,686	7,385	15,377	171,369	122,174	28,374	321,917
14,071	14,884	29,257	41,485	10,097	8,208	16,222	147,242	106,230	25,826	279,298
14,986	14,612	26,947	25,621	9,864	7,715	13,327	143,414	141,774	26,191	311,379
15,322	13,071	29,197	30,569	10,240	7,189	14,629	168,135	139,484	26,943	334,561
16,450	15,559	33,188	28,511	11,123	7,584	15,451	201,369	149,025	33,019	383,414
12,933	14,664	34,714	27,143	9,399	8,414	15,842	226,047	105,265	24,867	356,179
14,370	14,200	27,405	30,006	9,684	7,648	13,968	148,666	125,169	29,148	302,983
14,204	13,339	27,115	29,459	9,396	7,405	13,661	152,073	125,832	28,938	306,843
15,604	13,933	29,460	36,013	10,540	7,503	15,436	159,620	139,880	24,804	324,304
14,524	14,495	32,661	33,479	9,667	7,913	15,814	206,478	130,481	26,011	362,970
15,118	14,490	29,636	27,398	9,821	7,383	14,045	180,662	148,417	26,840	355,919
16,585	14,893	32,499	29,883	11,507	7,837	16,008	186,418	149,816	26,816	363,051
17,250	15,574	31,887	28,598	11,490	7,986	15,448	177,427	162,985	27,223	367,634
16,772	14,731	34,825	27,983	11,212	7,458	15,808	213,922	150,349	28,085	392,356
16,895	14,537	41,313	23,176	10,935	7,334	15,676	260,986	138,342	21,525	420,852
15,614	15,288	39,303	23,588	10,390	7,343	15,383	245,026	125,130	22,936	393,092
14,433	16,085	30,821	30,251	10,384	9,152	15,793	181,821	129,475	26,808	338,104
16,668	14,384	40,695	28,155	11,197	7,096	16,852	244,916	125,232	25,513	395,661
17,870	15,831	41,141	27,415	12,822	8,303	17,966	245,565	147,970	21,718	415,253
18,895	13,911	36,636	27,312	14,280	8,352	17,866	208,223	156,654	28,681	393,558
16,355	12,069	21,916	47,294	12,488	7,662	14,579	56,631	101,005	24,655	182,291
14,294	14,714	23,397	52,469	10,167	7,992	14,244	78,689	96,263	23,929	198,881

(2) 一般被保険者分

番号	保険者名	受診率				1件当たり日数				入院 円
		入院	入院外	歯科	合計	入院 日	入院外 日	歯科 日	合計 日	
	合計	31.60	862.26	192.68	1,086.55	18.70	1.49	1.85	2.05	550,844
	公営	32.92	876.50	194.43	1,103.86	18.93	1.49	1.85	2.08	550,443
	組合	13.39	665.56	168.50	847.46	10.88	1.39	1.80	1.62	564,469
1	徳島市	29.26	855.93	203.73	1,088.92	18.94	1.52	1.83	2.05	554,864
2	鳴門市	29.40	884.21	204.37	1,117.98	18.14	1.49	1.82	1.99	547,395
3	小松島市	37.24	899.40	219.70	1,156.34	19.83	1.54	1.78	2.18	564,259
4	阿南市	34.56	884.51	197.06	1,116.14	18.36	1.46	1.82	2.05	560,054
5	勝浦町	30.58	811.82	203.31	1,045.70	18.51	1.41	1.89	2.00	560,422
6	上勝町	26.20	754.93	173.52	954.65	13.55	1.39	1.81	1.80	562,052
7	佐那河内村	30.19	946.07	179.25	1,155.50	18.54	1.52	1.89	2.02	475,060
8	石井町	29.42	910.35	206.12	1,145.89	18.70	1.50	1.82	2.00	571,527
9	神山町	37.16	905.92	212.21	1,155.29	19.01	1.48	2.05	2.15	541,932
19	牟岐町	42.53	813.93	169.58	1,026.05	19.58	1.38	1.74	2.19	531,478
23	松茂町	29.29	871.01	205.23	1,105.52	16.92	1.48	1.86	1.96	507,640
24	北島町	28.77	885.83	216.94	1,131.55	17.94	1.51	1.80	1.98	528,524
25	藍住町	26.37	896.46	178.00	1,100.83	16.81	1.48	1.86	1.91	605,305
26	板野町	33.49	898.37	179.45	1,111.32	18.42	1.50	1.83	2.07	616,597
27	上板町	34.02	981.61	185.16	1,200.78	19.38	1.54	1.96	2.11	531,048
51	吉野川市	33.70	903.34	180.04	1,117.09	18.51	1.44	1.90	2.03	553,110
52	阿波市	33.29	944.83	174.78	1,152.89	18.64	1.50	1.95	2.06	533,025
53	美馬市	39.56	896.11	190.58	1,126.25	19.32	1.50	1.98	2.20	540,700
54	三好市	51.80	818.82	148.07	1,018.69	21.74	1.55	1.98	2.64	503,855
61	つるぎ町	48.74	801.39	150.03	1,000.16	21.31	1.50	2.08	2.56	502,694
62	那賀町	33.22	897.04	166.67	1,096.93	18.09	1.39	1.76	1.95	547,263
63	東みよし町	43.58	751.36	177.37	972.30	19.96	1.49	2.03	2.41	561,988
64	美波町	44.13	828.02	137.19	1,009.34	20.30	1.39	1.91	2.29	556,436
65	海陽町	38.98	829.34	206.25	1,074.57	19.56	1.32	1.67	2.05	534,327
301	医師国保	9.90	617.57	204.28	831.76	12.09	1.31	1.58	1.50	571,794
304	建設国保	13.96	673.45	162.62	850.04	10.74	1.41	1.84	1.64	563,615

1件当たり費用額			1日当たり費用額				1人当たり費用額			
入院外	歯科	合計	入院	入院外	歯科	合計	入院	入院外	歯科	合計
円	円	円	円	円	円	円	円	円	円	円
15,896	14,348	31,181	29,453	10,672	7,762	15,182	174,085	137,064	27,646	338,795
15,969	14,353	31,625	29,074	10,683	7,752	15,221	181,214	139,969	27,908	349,091
14,564	14,261	23,192	51,868	10,453	7,943	14,287	75,575	96,933	24,031	196,539
15,790	13,990	29,941	29,299	10,372	7,654	14,623	162,374	135,154	28,501	326,029
14,479	14,579	28,514	30,180	9,733	8,006	14,353	160,959	128,028	29,795	318,782
15,836	13,886	33,127	28,451	10,263	7,788	15,213	210,125	142,428	30,507	383,060
17,726	15,032	34,045	30,507	12,140	8,247	16,628	193,572	156,790	29,623	379,984
15,049	13,956	30,785	30,275	10,686	7,385	15,377	171,369	122,174	28,374	321,917
14,071	14,884	29,257	41,485	10,097	8,208	16,222	147,242	106,230	25,826	279,298
14,986	14,612	26,947	25,621	9,864	7,715	13,327	143,414	141,774	26,191	311,379
15,322	13,071	29,197	30,569	10,240	7,189	14,629	168,135	139,484	26,943	334,561
16,450	15,559	33,188	28,511	11,123	7,584	15,451	201,369	149,025	33,019	383,414
12,933	14,664	34,714	27,143	9,399	8,414	15,842	226,047	105,265	24,867	356,179
14,370	14,202	27,406	30,006	9,684	7,649	13,969	148,666	125,168	29,147	302,980
14,202	13,339	27,115	29,459	9,395	7,405	13,660	152,073	125,805	28,938	306,817
15,604	13,933	29,460	36,013	10,540	7,503	15,436	159,620	139,880	24,802	324,302
14,524	14,495	32,661	33,479	9,667	7,913	15,814	206,478	130,481	26,011	362,970
15,119	14,494	29,640	27,398	9,821	7,384	14,045	180,662	148,408	26,837	355,907
16,585	14,894	32,500	29,883	11,507	7,837	16,008	186,418	149,817	26,815	363,050
17,250	15,575	31,888	28,598	11,490	7,987	15,449	177,427	162,981	27,222	367,630
16,773	14,732	34,832	27,983	11,211	7,458	15,808	213,922	150,302	28,078	392,301
16,895	14,537	41,313	23,176	10,935	7,334	15,676	260,986	138,342	21,525	420,852
15,614	15,288	39,303	23,588	10,390	7,343	15,383	245,026	125,130	22,936	393,092
14,433	16,085	30,822	30,251	10,385	9,152	15,794	181,821	129,471	26,808	338,100
16,668	14,384	40,693	28,155	11,197	7,096	16,852	244,916	125,234	25,513	395,663
17,870	15,831	41,141	27,415	12,822	8,303	17,966	245,565	147,970	21,718	415,253
18,896	13,911	36,639	27,312	14,281	8,352	17,866	208,304	156,713	28,692	393,709
16,355	12,069	21,916	47,294	12,488	7,662	14,579	56,631	101,005	24,655	182,291
14,294	14,714	23,397	52,469	10,167	7,992	14,244	78,689	96,263	23,929	198,881

(3) 退職被保険者等分

番号	保険者名	受診率				1件当たり日数				入院 円
		入院	入院外	歯科	合計	入院	入院外	歯科	合計	
	合計	100.00	2,250.00	750.00	3,100.00	26.00	1.18	1.60	2.08	1,865,365
	公営	100.00	2,250.00	750.00	3,100.00	26.00	1.18	1.60	2.08	1,865,365
	組合	-	-	-	-	-	-	-	-	-
1	徳島市	0.00	1,200.00	0.00	1,200.00	-	1.33	-	1.33	-
2	鳴門市	-	-	-	-	26.00	1.75	2.00	7.22	1,865,365
3	小松島市	-	-	-	-	-	4.00	-	4.00	-
4	阿南市	-	-	-	-	-	1.00	2.00	1.50	-
5	勝浦町	-	-	-	-	-	-	-	-	-
6	上勝町	-	-	-	-	-	-	-	-	-
7	佐那河内村	-	-	-	-	-	-	-	-	-
8	石井町	-	-	-	-	-	-	-	-	-
9	神山町	-	-	-	-	-	-	-	-	-
19	牟岐町	-	-	-	-	-	-	-	-	-
23	松茂町	-	-	-	-	-	1.00	1.00	1.00	-
24	北島町	-	-	-	-	-	1.33	-	1.33	-
25	藍住町	-	-	-	-	-	-	4.00	4.00	-
26	板野町	-	-	-	-	-	-	-	-	-
27	上板町	-	-	-	-	-	1.00	1.00	1.00	-
51	吉野川市	-	-	-	-	-	1.00	1.00	1.00	-
52	阿波市	-	-	-	-	-	1.00	3.00	1.50	-
53	美馬市	-	-	-	-	-	1.17	1.00	1.14	-
54	三好市	-	-	-	-	-	-	-	-	-
61	つるぎ町	-	-	-	-	-	-	-	-	-
62	那賀町	-	-	-	-	-	1.00	-	1.00	-
63	東みよし町	-	-	-	-	-	1.00	-	1.00	-
64	美波町	-	-	-	-	-	-	-	-	-
65	海陽町	0.00	200.00	0.00	200.00	-	1.00	-	1.00	-
301	医師国保	-	-	-	-	-	-	-	-	-
304	建設国保	-	-	-	-	-	-	-	-	-

1件当たり費用額			1日当たり費用額				1人当たり費用額			
入院外	歯科	合計	入院	入院外	歯科	合計	入院	入院外	歯科	合計
円	円	円	円	円	円	円	円	円	円	円
12,741	9,599	71,743	71,745	10,818	6,000	34,481	1,865,365	286,665	71,995	2,224,025
12,741	9,599	71,743	71,745	10,818	6,000	34,481	1,865,365	286,665	71,995	2,224,025
-	-	-	-	-	-	-	-	-	-	-
9,843	-	9,843	-	7,383	-	7,383	0	118,120	0	118,120
5,730	14,733	421,983	71,745	3,274	7,367	58,428	-	-	-	-
17,540	-	17,540	-	4,385	-	4,385	-	-	-	-
3,060	13,570	8,315	-	3,060	6,785	5,543	-	-	-	-
-	-	-	-	-	-	-	-	-	-	-
-	-	-	-	-	-	-	-	-	-	-
-	-	-	-	-	-	-	-	-	-	-
-	-	-	-	-	-	-	-	-	-	-
4,390	2,450	3,420	-	4,390	2,450	3,420	-	-	-	-
36,767	-	36,767	-	27,575	-	27,575	-	-	-	-
-	13,840	13,840	-	-	3,460	3,460	-	-	-	-
-	-	-	-	-	-	-	-	-	-	-
8,597	3,440	6,534	-	8,597	3,440	6,534	-	-	-	-
4,900	6,985	9,070	-	4,900	6,985	9,070	-	-	-	-
8,947	9,050	8,973	-	8,947	3,017	5,982	-	-	-	-
15,233	10,008	14,283	-	13,057	10,008	12,569	-	-	-	-
-	-	-	-	-	-	-	-	-	-	-
-	-	-	-	-	-	-	-	-	-	-
8,620	-	8,620	-	8,620	-	8,620	-	-	-	-
5,300	-	5,300	-	5,300	-	5,300	-	-	-	-
-	-	-	-	-	-	-	-	-	-	-
3,420	-	3,420	-	3,420	-	3,420	0	6,840	0	6,840
-	-	-	-	-	-	-	-	-	-	-
-	-	-	-	-	-	-	-	-	-	-

第9表 保険者別諸率

番号	保険者名	保険料（税）現年度分					
		総被保険者分			退職被保険者等分		
		1世帯当たり 調定額	1人当たり 調定額	1人当たり 収納額	1世帯当たり 調定額	1人当たり 調定額	1人当たり 収納額
	合計	151,795	96,398	91,863	60,001	30,001	15,001
	公営	143,293	92,313	87,452	60,001	30,001	15,001
	組合	300,684	152,838	152,816	-	-	-
1	徳島市	143,065	95,276	87,433	-	0	0
2	鳴門市	168,352	103,470	98,914	-	-	-
3	小松島市	144,744	92,790	89,811	-	-	-
4	阿南市	145,276	92,405	88,947	-	-	-
5	勝浦町	143,654	88,211	86,235	-	-	-
6	上勝町	94,328	64,568	64,291	-	-	-
7	佐那河内村	148,619	87,162	86,544	-	-	-
8	石井町	140,232	87,882	84,366	-	-	-
9	神山町	125,130	80,024	78,205	-	-	-
19	牟岐町	129,088	86,529	83,949	-	-	-
23	松茂町	165,109	99,173	95,022	-	-	-
24	北島町	160,829	101,242	98,417	-	-	-
25	藍住町	150,510	92,961	89,193	-	-	-
26	板野町	165,175	98,416	94,899	-	-	-
27	上板町	133,867	81,575	77,601	-	-	-
51	吉野川市	130,077	84,062	80,464	-	-	-
52	阿波市	142,884	87,434	83,244	-	-	-
53	美馬市	137,569	90,998	88,121	-	-	-
54	三好市	123,444	85,440	81,843	-	-	-
61	つるぎ町	111,625	76,209	72,709	-	-	-
62	那賀町	107,064	70,496	69,142	-	-	-
63	東みよし町	138,742	92,427	90,259	-	-	-
64	美波町	105,496	68,857	66,583	-	-	-
65	海陽町	129,744	83,997	79,526	5,387	5,387	5,387
301	医師国保	460,968	272,751	272,751	-	-	-
304	建設国保	269,158	133,123	133,098	-	-	-

(単位：円)

療養諸費等 1人当たり額					
一般被保険者分		退職被保険者等分		計	
1人当たり療養諸費	1人当たり医療給付費	1人当たり療養諸費	1人当たり医療給付費	1人当たり療養諸費	1人当たり医療給付費
419,664	356,773	2,368,994	2,214,117	419,688	356,795
432,009	367,996	2,368,994	2,214,117	432,035	368,020
249,086	201,705	-	-	249,086	201,705
405,478	344,179	214,220	173,085	405,474	344,175
407,140	344,793	-	-	407,425	345,056
473,719	403,715	-	-	473,717	403,714
455,140	388,207	-	-	455,142	388,209
405,992	341,764	-	-	405,992	341,764
355,875	298,055	-	-	355,875	298,055
406,333	345,736	-	-	406,333	345,736
428,808	361,610	-	-	428,808	361,611
482,936	415,785	-	-	482,936	415,785
454,947	391,372	-	-	454,947	391,372
388,352	327,143	-	-	388,355	327,145
388,989	325,726	-	-	389,019	325,779
403,160	341,887	-	-	403,162	341,889
464,421	395,786	-	-	464,421	395,786
431,731	367,053	-	-	431,749	367,066
438,198	374,550	-	-	438,198	374,550
431,536	370,384	-	-	431,540	370,389
482,707	414,379	-	-	482,765	414,427
523,622	454,788	-	-	523,622	454,788
479,549	412,217	-	-	479,549	412,217
435,058	366,041	-	-	435,063	366,045
485,901	418,673	-	-	485,899	418,672
482,131	416,617	-	-	482,131	416,617
506,001	437,839	12,220	8,554	505,808	437,671
257,565	202,097	-	-	257,565	202,097
247,691	201,641	-	-	247,691	201,641

令和2年度
国民健康保険事業状況

令和5年3月 発行

発行 徳 島 県