

令和4年度

市町村税務統計書

徳島県政策創造部地方創生局市町村課 編集

公益財団法人 徳島県市町村振興協会 発行

目 次

第 1	市町村税の収入状況（令和 4 年 3 月 3 1 日現在）	
1	市町村税収入状況の推移	3
2	税目別市町村税収入額の推移	6
3	令和 3 年度市町村税の徴収実績（税 目 別）	
	（1）県 計	8
	（2）市 計	10
	（3）町 村 計	12
4	令和 3 年度市町村税の徴収実績（市町村別）	
	（1）合 計	14
	（2）市町村民税	16
	（3）市町村民税（個人均等割）	18
	（4）市町村民税（所 得 割）	20
	（5）市町村民税（法人均等割）	22
	（6）市町村民税（法 人 税 割）	24
	（7）純固定資産税	26
	（8）固定資産税（土 地）	28
	（9）固定資産税（家 屋）	30
	（10）固定資産税（償 却 資 産）	32
	（11）軽自動車税（種 別 割）	34
5	令和 3 年度市町村税・税目別決算額（4(2)～(11)以外の税目）	36
6	市町村税・徴収実績の推移（市町村別）	
	（1）合 計	38
	（2）現年課税分	40
	（3）滞納繰越分	42
第 2	市町村民税（令和 4 年 7 月 1 日現在）	
1	市町村税の納税義務者数等の推移	46
2	総所得金額，所得控除額及び所得割額の推移	48
3	令和 4 年度課税状況調	
	（1）市町村民税の納税義務者数調	50
	（2）個人の市町村民税の納税義務者等に関する調	
	（イ）給与所得者	52

(ロ) 営業所得者	54
(ハ) 農業所得者	56
(ニ) その他の所得者	58
(ホ) 家屋敷等のみ	60
(ヘ) 合　　計	62

グラフ：令和4年度 個人市町村民税の所得種類別

納税義務者数及び税額構成	64
(3) 市町村民税の特別徴収義務者等に関する調	
(イ) 給与特徴に係る分	66
(ロ) 年金特徴に係る分	68
(4) 市町村民税所得割の課税標準額段階別納税義務者数調	70
(5) 市町村民税の所得割額に関する調	72
(6) 市町村民税の所得控除額に関する調	78
(7) 給与所得の収入金額等に関する調	81
(8) 市町村民税の所得控除等の人員に関する調	82
(9) 青色申告者及び事業専従者に関する調	86

第3 固定資産税（令和4年1月1日現在）

1 令和4年度固定資産概要調書総括表（納税義務者数）	90
2 令和4年度土地に関する概要調書	
(1) 田（介在分を除く）	92
(2) 畑（介在分を除く）	94
(3) 宅　地	96
(4) 山　林(介在分を除く)	104
(5) 合　計	106
(6) 最高価格	108
3 令和4年度家屋に関する概要調書	
(1) 棟　数	110
(2) 床面積	112
(3) 決定価格	114
(4) 単位当りの価格	116
4 新增分家屋の年別推移表	
(1) 木造家屋	118
(2) 非木造家屋	120
5 令和4年度償却資産に関する概要調書(決定価格及び課税標準額)	122

第4 軽自動車税（令和4年7月1日現在）

令和4年度軽自動車税に関する調

- (1) 賦課期日現在台数・・・・・・・・・・・・・・・・・・126
- (2) 非課税台数(官公署分)・・・・・・・・・・・・・・・・130
- (3) 課税免除及び減免台数・・・・・・・・・・・・・・・・134
- (4) 差引課税台数・・・・・・・・・・・・・・・・・・138
- (5) 調 定 額・・・・・・・・・・・・・・・・・・142

第5 諸 税

- 1 鉱産税に関する調（年度別推移）・・・・・・・・・・148
- 2 法定外普通税に関する調（令和3年度分）・・・・148
- 3 入湯税に関する調（令和3年度分）・・・・・・149

第6 市町村税の税率に関する調（令和4年4月1日現在）

- 1 令和4年度市町村税の税率に関する調・・・・・・・・152
- 2 超過税率適用団体一覧表・・・・・・・・・・・・・・154

第7 徴収に要する経費に関する調

令和3年度市町村税の徴収に要する経費に関する調・・・・・・・・156

第8 国民健康保険税（料）に関する調（令和4年3月31日現在）

- 1 令和3年度国民健康保険税(料)・・・・・・・・・・160
- 2 国民健康保険の加入者及び負担の状況
 - (1) 加入者の状況・・・・・・・・・・・・・・・・・・162
 - (2) 負担の状況・・・・・・・・・・・・・・・・・・168

第 1 市町村税の収入状況

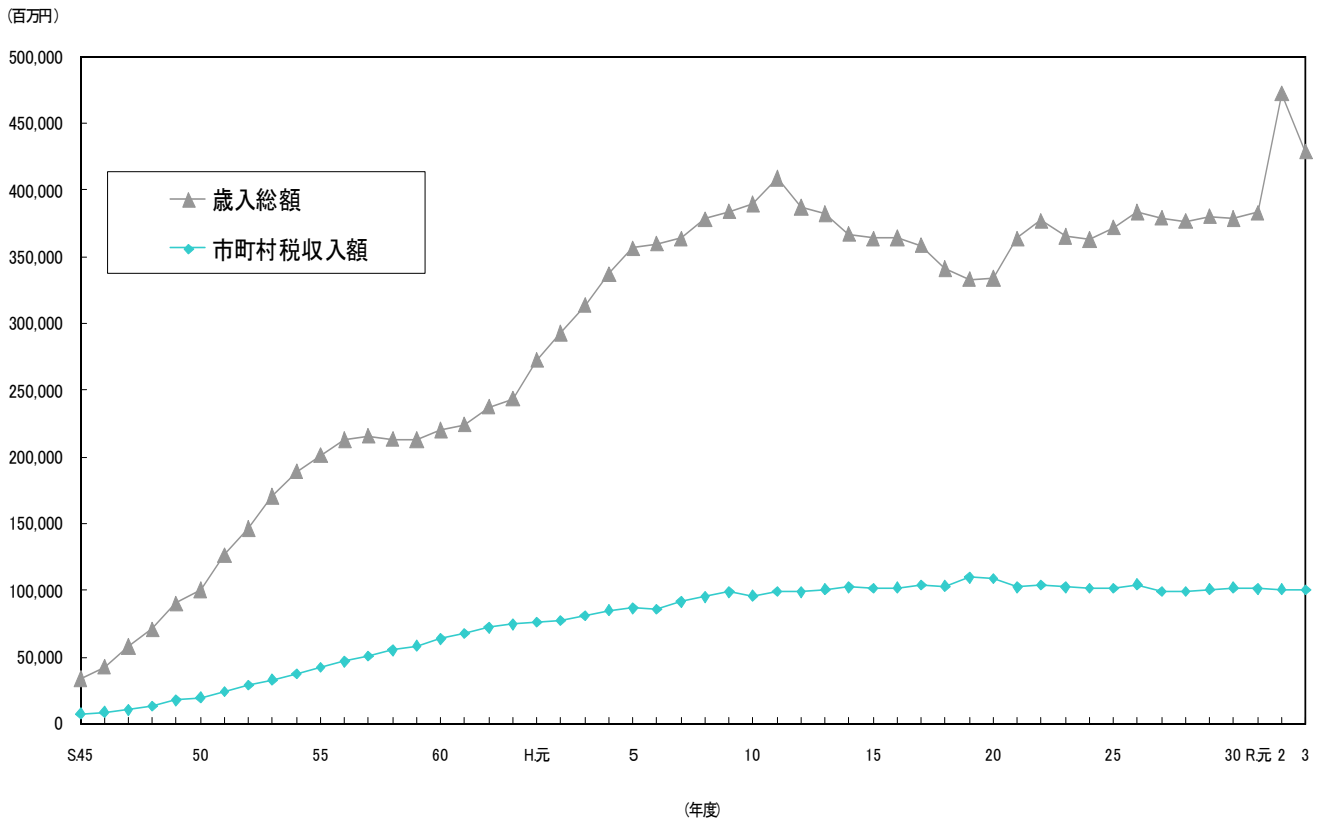
(令和 4 年 3 月 3 1 日現在)

1 市町村税収入状況の推移

(単位：千円，%)

年 度	歳 入 総 額 A	市 町 村 税		歳入総額に 占める割合 C/A	徴 収 率 C/B
		調 定 額 B	収 入 額 C		
5 6	212,824,182	49,000,355	46,783,993	22.0	95.5
5 7	215,448,682	53,285,009	50,634,423	23.5	95.0
5 8	213,138,864	58,288,688	55,248,794	25.9	94.8
5 9	212,925,713	62,002,252	58,334,702	27.4	94.1
6 0	220,073,849	67,355,046	63,398,991	28.8	94.1
6 1	224,027,865	72,001,688	67,731,051	30.2	94.1
6 2	237,226,238	76,658,922	72,205,097	30.4	94.2
6 3	243,506,430	79,154,036	74,604,476	30.6	94.3
元	272,572,153	80,641,919	76,025,641	27.9	94.3
2	292,407,492	82,172,449	77,273,450	26.4	94.0
3	313,537,422	86,206,967	80,963,364	25.8	93.9
4	336,772,597	90,526,767	84,853,765	25.2	93.7
5	356,194,895	92,731,970	86,767,893	24.4	93.6
6	359,486,633	91,715,157	85,884,873	23.9	93.6
7	363,406,052	97,690,916	91,446,288	25.2	93.6
8	378,138,499	101,892,868	95,178,586	25.2	93.4
9	383,625,234	106,041,959	98,764,283	25.7	93.1
1 0	389,418,491	103,846,656	96,046,077	24.7	92.5
1 1	408,707,726	107,488,770	98,970,851	24.2	92.1
1 2	387,011,346	107,342,941	98,481,038	25.4	91.7
1 3	382,143,413	109,932,763	100,834,484	26.4	91.7
1 4	366,966,966	112,116,195	102,460,435	27.9	91.4
1 5	363,450,627	111,535,543	101,416,266	27.9	90.9
1 6	363,864,710	112,402,938	102,086,765	28.1	90.8
1 7	358,228,904	113,593,456	103,895,269	29.0	91.5
1 8	340,948,910	112,330,300	103,135,639	30.2	91.8
1 9	332,777,882	118,701,528	109,408,124	32.9	92.2
2 0	333,913,182	118,182,347	108,922,480	32.6	92.2
2 1	363,522,920	111,428,487	102,186,641	28.1	91.7
2 2	376,713,193	113,348,882	104,063,790	27.6	91.8
2 3	365,239,025	111,248,455	102,199,535	28.0	91.9
2 4	362,656,778	110,325,894	101,553,139	28.0	92.0
2 5	371,736,616	109,787,945	101,587,026	27.3	92.5
2 6	383,503,074	111,747,682	104,164,358	27.2	93.2
2 7	378,736,616	105,805,354	99,092,166	26.2	93.7
2 8	376,622,071	105,097,572	99,212,538	26.3	94.4
2 9	380,043,291	105,931,280	100,677,321	26.5	95.0
3 0	378,627,995	106,057,400	101,738,548	26.9	95.9
元	383,013,591	104,873,777	101,287,995	26.4	96.6
2	471,844,825	104,230,709	100,526,631	21.3	96.4
3	428,467,288	103,041,465	100,293,150	23.4	97.3

歳入総額と市町村税収入額の推移

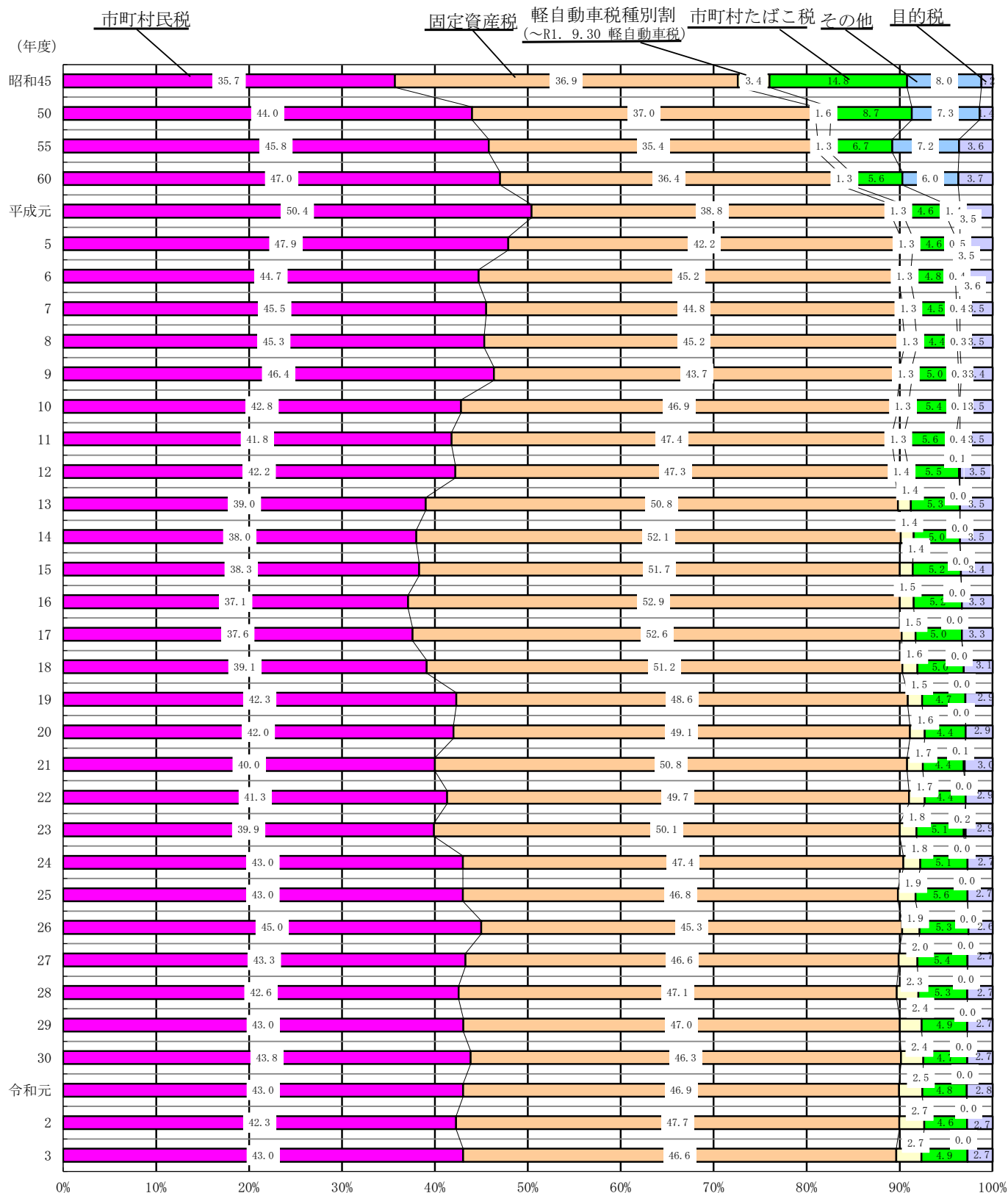


令和3年度の市町村税収入は、100,293,150千円で前年度の100,526,631千円に比して233,481千円（対前年度伸び率▲0.23%）の減であり、歳入総額については前年度対比9.2%の減となっている。

徴収率については、97.3%で前年度の96.4%に比して0.9ポイント増加したが、各市町村のなお一層の徴収努力が必要である。

税目別の構成で見ると、市町村民税43.0%、固定資産税46.6%であり、この主要2税で全体の89.6%を占め、残りが市町村たばこ税、軽自動車税等で10.4%となっている。

年次別市町村税の構成比推移



2 税目別市町村税収入額の推移

区分 税目別	29 年 度			30 年 度		
	収 入 額	伸び率	構成比	収 入 額	伸び率	構成比
普 通 税	97,944,777	101.5	97.3	98,955,732	101.0	97.3
法 定 普 通 税	97,944,777	101.5	97.3	98,955,732	101.0	97.3
市 町 村 民 税	43,340,856	102.7	43.0	44,596,468	102.9	43.8
個 人 均 等 割	1,207,708	101.1	1.2	1,215,719	100.7	1.2
所 得 割	32,614,068	100.9	32.4	32,912,357	100.9	32.3
法 人 均 等 割	2,334,272	103.4	2.3	2,341,807	100.3	2.3
法 人 税 割	7,184,808	111.6	7.1	8,126,585	113.1	8.0
固 定 資 産 税	47,277,694	101.1	47.0	47,104,606	99.6	46.3
純 固 定 資 産 税	46,822,679	101.1	46.5	46,653,193	99.6	45.9
土 地	15,181,065	99.4	15.1	15,122,776	99.6	14.9
家 屋	21,068,221	102.6	20.9	20,906,188	99.2	20.5
償 却 資 産	10,573,393	100.8	10.5	10,624,229	100.5	10.4
交 付 金	455,015	99.2	0.5	451,413	99.2	0.4
納 付 金	—	—	—	—	—	—
軽 自 動 車 税	2,381,787	103.5	2.4	2,448,301	102.8	2.4
環 境 性 能 割	—	—	—	—	—	—
軽自動車税 (～R1.9.30) 種別割 (R1.10.1～)	2,381,787	103.5	2.4	2,448,301	102.8	2.4
市町村たばこ税	4,939,881	94.7	4.9	4,801,427	97.2	4.7
鉱 産 税	2,259	159.8	0.0	2,630	116.4	0.0
特別土地保有税	2,300	100.0	0.0	2,300	100.0	0.0
法 定 外 普 通 税	0	0.0	0.0	0	0.0	0.0
目 的 税	2,732,544	100.7	2.7	2,782,816	101.8	2.7
入 湯 税	43,571	95.1	0.0	42,546	97.6	0.0
都 市 計 画 税	2,688,973	100.8	2.7	2,740,270	101.9	2.7
水 利 地 益 税	0	0.0	0.0	0	0.0	0.0
旧 法 に よ る 税	0	0.0	0.0	0	0.0	0.0
合 計	100,677,321	101.5	100.0	101,738,548	101.1	100.0

(単位：千円，%)

元 年 度			2 年 度			3 年 度		
収 入 額	伸び率	構成比	収 入 額	伸び率	構成比	収 入 額	伸び率	構成比
98,478,861	99.5	97.2	97,764,515	99.3	97.3	97,580,740	99.8	97.3
98,478,861	99.5	97.2	97,764,515	99.3	97.3	97,580,740	99.8	97.3
43,583,948	97.7	43.0	42,506,250	97.5	42.3	43,152,103	101.5	43.0
1,205,753	99.2	1.2	1,211,160	100.4	1.2	1,206,240	99.6	1.2
32,910,315	100.0	32.5	33,143,426	100.7	33.0	32,812,115	99.0	32.7
2,309,085	98.6	2.3	2,348,582	101.7	2.3	2,380,612	101.4	2.4
7,158,795	88.1	7.1	5,803,082	81.1	5.8	6,753,136	116.4	6.7
47,505,436	100.9	46.9	47,938,003	100.9	47.7	46,741,940	97.5	46.6
47,052,280	100.9	46.5	47,487,825	100.9	47.2	46,289,122	97.5	46.2
15,101,980	99.9	14.9	15,000,786	99.3	14.9	14,948,495	99.7	14.9
21,391,832	102.3	21.1	21,800,642	101.9	21.7	20,916,933	95.9	20.9
10,558,468	99.4	10.4	10,686,397	101.2	10.6	10,423,694	97.5	10.4
453,156	100.4	0.4	450,178	99.3	0.4	452,818	100.6	0.5
—	—	—	—	—	—	—	—	—
2,536,440	103.6	2.5	2,673,111	105.4	2.7	2,726,178	102.0	2.7
21,720	皆増	0.0	83,944	386.5	0.1	90,721	108.1	0.1
2,514,720	102.7	2.5	2,589,167	103.0	2.6	2,635,457	101.8	2.6
4,849,012	101.0	4.8	4,644,692	95.8	4.6	4,958,156	106.7	4.9
2,511	95.5	0.0	2,459	97.9	0.0	2,363	96.1	0.0
1,514	65.8	0.0	0	0.0	0.0	0	0.0	0.0
0	0.0	0.0	0	0.0	0.0	0	0.0	0.0
2,809,134	100.9	2.8	2,762,116	98.3	2.7	2,712,410	98.2	2.7
44,076	103.6	0.0	27,430	62.2	0.0	29,484	107.5	0.0
2,765,058	100.9	2.7	2,734,686	98.9	2.7	2,682,926	98.1	2.7
0	0.0	0.0	0	0.0	0.0	0	0.0	0.0
0	0.0	0.0	0	0.0	0.0	0	0.0	0.0
101,287,995	99.6	100.0	100,526,631	99.2	100.0	100,293,150	99.8	100.0

3 令和3年度市町村税の徴収実績（税目別）

(1) 県 計

区 分 税 目 別	調 定 済 額				
	現年課税分 A	滞納繰越分 B	合 計 C	標 準 税 率 超 過 調 定 額 D	Cのうち徴 収猶予に係 る調定済額
一 普 通 税	96,906,211	3,278,947	100,275,879	2,176,502	0
1 法 定 普 通 税	96,906,211	3,278,947	100,275,879	2,176,502	0
(1) 市 町 村 民 税	43,065,659	969,583	44,035,242	2,116,930	0
(ア) 個 人 均 等 割	1,204,442	28,115	1,232,557	0	0
(イ) 所 得 割	32,758,443	770,990	33,529,433	0	0
上記のうち退職所得分	344,548	0	344,548	0	0
(ウ) 法 人 均 等 割	2,368,567	60,796	2,429,363	262,026	0
(エ) 法 人 税 割	6,734,207	109,682	6,843,889	1,854,904	0
(2) 固 定 資 産 税	46,238,243	2,100,495	48,338,738	0	0
(ア) 純 固 定 資 産 税	45,785,425	2,100,495	47,885,920	0	0
(i) 土 地	14,762,719	742,465	15,505,184	0	0
(ii) 家 屋	20,666,084	1,036,598	21,702,682	0	0
(iii) 償 却 資 産	10,356,622	321,432	10,678,054	0	0
(イ) 交 付 金	452,818	0	452,818	0	0
(3) 軽 自 動 車 税	—	—	2,911,325	59,572	0
(ア) 環 境 性 能 割	—	—	90,721	0	0
(イ) 種 別 割	2,641,814	178,790	2,820,604	59,572	0
(4) 市 町 村 た ば こ 税	4,958,132	164	4,958,296	0	0
(5) 鉱 産 税	2,363	0	2,363	0	0
(6) 特 別 土 地 保 有 税	0	29,915	29,915	0	0
(ア) 保 有 分	0	26,804	26,804	0	0
(イ) 取 得 分	0	3,111	3,111	0	0
(ウ) 遊 休 土 地 分	0	0	0	0	0
2 法 定 外 普 通 税	0	0	0	0	0
二 目 的 税	2,661,659	103,927	2,765,586	0	0
1 入 湯 税	29,484	0	29,484	0	0
2 事 業 所 税	0	0	0	0	0
3 都 市 計 画 税	2,632,175	103,927	2,736,102	0	0
(1) 土 地	1,304,807	51,528	1,356,335	0	0
(2) 家 屋	1,327,368	52,399	1,379,767	0	0
4 水 利 地 益 税	0	0	0	0	0
5 共 同 施 設 税	0	0	0	0	0
6 宅 地 開 発 税	0	0	0	0	0
7 法 定 外 目 的 税	0	0	0	0	0
三 旧 法 に よ る 税	0	0	0	0	0
合 計 (一 ~ 三)	99,567,870	3,382,874	103,041,465	2,176,502	0
国 民 健 康 保 険 税	8,123,624	1,085,629	9,209,253	0	0
国 民 健 康 保 険 料	5,717,593	1,046,363	6,763,956	0	0

※環境性能割の集計方法の関係により、現年課税分と滞納繰越分の合算額が合計金額と一致しない項目があります。

(単位：千円，%)

収 入 済 額				徴 収 率			
現年課税分 E	滞納繰越分 F	合 計 G	標準税率超 過収入済額 H	E/A	F/B	G/C	前年度にお ける徴収率
96,314,395	1,175,624	97,580,740	2,169,984	99.4	35.9	97.3	96.5
96,314,395	1,175,624	97,580,740	2,169,984	99.4	35.9	97.3	96.5
42,848,850	303,253	43,152,103	2,111,417	99.5	31.3	98.0	97.6
1,197,259	8,981	1,206,240	0	99.4	31.9	97.9	97.6
32,571,093	241,022	32,812,115	0	99.4	31.3	97.9	97.5
344,548	0	344,548	0	100.0	0.0	100.0	100.0
2,360,045	20,567	2,380,612	260,934	99.6	33.8	98.0	97.2
6,720,453	32,683	6,753,136	1,850,483	99.8	29.8	98.7	98.1
45,910,929	831,011	46,741,940	0	99.3	39.6	96.7	95.4
45,458,111	831,011	46,289,122	0	99.3	39.6	96.7	95.4
14,653,787	294,708	14,948,495	0	99.3	39.7	96.4	94.9
20,509,232	407,701	20,916,933	0	99.2	39.3	96.4	94.9
10,295,092	128,602	10,423,694	0	99.4	40.0	97.6	96.9
452,818	0	452,818	0	100.0	0.0	100.0	100.0
—	—	2,726,178	58,567	—	—	93.6	93.0
—	—	90,721	0	—	—	100.0	100.0
2,594,121	41,336	2,635,457	58,567	98.2	23.1	93.4	92.8
4,958,132	24	4,958,156	0	100.0	14.6	100.0	100.0
2,363	0	2,363	0	100.0	0.0	100.0	100.0
0	0	0	0	0.0	0.0	0.0	0.0
0	0	0	0	0.0	0.0	0.0	0.0
0	0	0	0	0.0	0.0	0.0	0.0
0	0	0	0	0.0	0.0	0.0	0.0
0	0	0	0	0.0	0.0	0.0	0.0
2,653,053	59,357	2,712,410	0	99.7	57.1	98.1	96.0
29,484	0	29,484	0	100.0	0.0	100.0	100.0
0	0	0	0	0.0	0.0	0.0	0.0
2,623,569	59,357	2,682,926	0	99.7	57.1	98.1	95.9
1,300,541	29,423	1,329,964	0	99.7	57.1	98.1	95.9
1,323,028	29,934	1,352,962	0	99.7	57.1	98.1	95.9
0	0	0	0	0.0	0.0	0.0	0.0
0	0	0	0	0.0	0.0	0.0	0.0
0	0	0	0	0.0	0.0	0.0	0.0
0	0	0	0	0.0	0.0	0.0	0.0
0	0	0	0	0.0	0.0	0.0	0.0
98,967,448	1,234,981	100,293,150	2,169,984	99.4	36.5	97.3	96.4
7,827,276	305,155	8,132,431	0	96.4	28.1	88.3	87.1
5,338,323	294,457	5,632,780	0	93.4	28.1	83.3	82.4

3 令和3年度市町村税の徴収実績（税目別）

(2) 市 計

税目別 区 分	調 定 済 額				
	現年課税分 A	滞納繰越分 B	合 計 C	標準税率 超過調定額 D	Cのうち徴 収猶予に係 る調定済額
一 普 通 税	75,781,427	2,665,256	78,511,272	2,001,725	0
1 法定普通税	75,781,427	2,665,256	78,511,272	2,001,725	0
(1) 市町村民税	33,912,929	804,994	34,717,923	1,942,153	0
(ア) 個人均等割	896,671	22,945	919,616	0	0
(イ) 所得割	25,243,633	635,419	25,879,052	0	0
上記のうち退職所得分	247,612	0	247,612	0	0
(ウ) 法人均等割	1,863,180	47,591	1,910,771	262,026	0
(エ) 法人税割	5,909,445	99,039	6,008,484	1,680,127	0
(2) 固定資産税	36,248,609	1,694,208	37,942,817	0	0
(ア) 純固定資産税	36,022,753	1,694,208	37,716,961	0	0
(イ) 土地	11,659,533	608,997	12,268,530	0	0
(ii) 家屋	16,105,090	823,731	16,928,821	0	0
(iii) 償却資産	8,258,130	261,480	8,519,610	0	0
(イ) 交付金	225,856	0	225,856	0	0
(3) 軽自動車税	—	—	2,118,376	59,572	0
(ア) 環境性能割	—	—	64,589	0	0
(イ) 種別割	1,917,791	135,996	2,053,787	59,572	0
(4) 市町村たばこ税	3,702,013	143	3,702,156	0	0
(5) 鉱産税	85	0	85	0	0
(6) 特別土地保有税	0	29,915	29,915	0	0
(ア) 保有分	0	26,804	26,804	0	0
(イ) 取得分	0	3,111	3,111	0	0
(ウ) 遊休土地分	0	0	0	0	0
2 法定外普通税	0	0	0	0	0
二 目的税	2,656,445	103,704	2,760,149	0	0
1 入湯税	24,270	0	24,270	0	0
2 事業所税	0	0	0	0	0
3 都市計画税	2,632,175	103,704	2,735,879	0	0
(1) 土地	1,304,807	51,408	1,356,215	0	0
(2) 家屋	1,327,368	52,296	1,379,664	0	0
4 水利地益税	0	0	0	0	0
5 共同施設税	0	0	0	0	0
6 宅地開発税	0	0	0	0	0
7 法定外目的税	0	0	0	0	0
三 旧法による税	0	0	0	0	0
合計（一～三）	78,437,872	2,768,960	81,271,421	2,001,725	0
国民健康保険税	4,485,011	564,803	5,049,814	0	0
国民健康保険料	5,717,593	1,046,363	6,763,956	0	0

※環境性能割の集計方法の関係により、現年課税分と滞納繰越分の合算額が合計金額と一致しない項目があります。

(単位：千円,%)

収 入 済 額				徴 収 率			
現年課税分 E	滞納繰越分 F	合 計 G	標準税率超 過収入済額 H	E/A	F/B	G/C	前年度にお ける徴収率
75,344,866	950,957	76,360,412	1,995,228	99.4	35.7	97.3	96.3
75,344,866	950,957	76,360,412	1,995,228	99.4	35.7	97.3	96.3
33,742,513	241,302	33,983,815	1,936,661	99.5	30.0	97.9	97.5
891,634	7,087	898,721	0	99.4	30.9	97.7	97.4
25,102,322	193,300	25,295,622	0	99.4	30.4	97.7	97.4
247,612	0	247,612	0	100.0	0.0	100.0	100.0
1,854,757	14,931	1,869,688	260,934	99.5	31.4	97.8	97.3
5,893,800	25,984	5,919,784	1,675,727	0.0	26.2	98.5	97.9
36,017,585	677,854	36,695,439	0	99.4	40.0	96.7	95.3
35,791,729	677,854	36,469,583	0	99.4	40.0	96.7	95.2
11,582,229	243,853	11,826,082	0	99.3	40.0	96.4	94.7
15,996,536	328,977	16,325,513	0	99.3	39.9	96.4	94.8
8,212,964	105,024	8,317,988	0	99.5	40.2	97.6	96.9
225,856	0	225,856	0	100.0	0.0	100.0	100.0
—	—	1,979,057	58,567	—	—	93.4	92.7
—	—	64,589	0	—	—	100.0	100.0
1,882,670	31,798	1,914,468	58,567	98.2	23.4	93.2	92.5
3,702,013	3	3,702,016	0	100.0	2.1	100.0	100.0
85	0	85	0	100.0	0.0	100.0	100.0
0	0	0	0	0.0	0.0	0.0	0.0
0	0	0	0	0.0	0.0	0.0	0.0
0	0	0	0	0.0	0.0	0.0	0.0
0	0	0	0	0.0	0.0	0.0	0.0
0	0	0	0	0.0	0.0	0.0	0.0
2,647,839	59,241	2,707,080	0	99.7	57.1	98.1	96.0
24,270	0	24,270	0	100.0	0.0	100.0	100.0
0	0	0	0	0.0	0.0	0.0	0.0
2,623,569	59,241	2,682,810	0	99.7	57.1	98.1	96.0
1,300,541	29,367	1,329,908	0	99.7	57.1	98.1	96.0
1,323,028	29,874	1,352,902	0	99.7	57.1	98.1	96.0
0	0	0	0	0.0	0.0	0.0	0.0
0	0	0	0	0.0	0.0	0.0	0.0
0	0	0	0	0.0	0.0	0.0	0.0
0	0	0	0	0.0	0.0	0.0	0.0
0	0	0	0	0.0	0.0	0.0	0.0
77,992,705	1,010,198	79,067,492	1,995,228	99.4	36.5	97.3	96.3
4,316,892	174,208	4,491,100	0	96.3	30.8	88.9	87.6
5,338,323	294,457	5,632,780	0	93.4	28.1	83.3	82.4

3 令和3年度市町村税の徴収実績（税目別）

(3) 町村計

税目別 区分	調 定 済 額				
	現年課税分 A	滞納繰越分 B	合 計 C	標準税率 超過調定額 D	Cのうち徴 収猶予に係 る調定済額
一 普通税	21,124,784	613,691	21,764,607	174,777	0
1 法定普通税	21,124,784	613,691	21,764,607	174,777	0
(1) 市町村民税	9,152,730	164,589	9,317,319	174,777	0
(ア) 個人均等割	307,771	5,170	312,941	0	0
(イ) 所得割	7,514,810	135,571	7,650,381	0	0
上記のうち退職所得分	96,936	0	96,936	0	0
(ウ) 法人均等割	505,387	13,205	518,592	0	0
(エ) 法人税割	824,762	10,643	835,405	174,777	0
(2) 固定資産税	9,989,634	406,287	10,395,921	0	0
(ア) 純固定資産税	9,762,672	406,287	10,168,959	0	0
(イ) 土地	3,103,186	133,468	3,236,654	0	0
(ii) 家屋	4,560,994	212,867	4,773,861	0	0
(iii) 償却資産	2,098,492	59,952	2,158,444	0	0
(イ) 交付金	226,962	0	226,962	0	0
(3) 軽自動車税	—	—	792,949	0	0
(ア) 環境性能割	—	—	26,132	0	0
(イ) 種別割	724,023	42,794	766,817	0	0
(4) 市町村たばこ税	1,256,119	21	1,256,140	0	0
(5) 鉱産税	2,278	0	2,278	0	0
(6) 特別土地保有税	0	0	0	0	0
(ア) 保有分	0	0	0	0	0
(イ) 取得分	0	0	0	0	0
(ウ) 遊休土地分	0	0	0	0	0
2 法定外普通税	0	0	0	0	0
二 目的税	5,214	223	5,437	0	0
1 入湯税	5,214	0	5,214	0	0
2 事業所税	0	0	0	0	0
3 都市計画税	0	223	223	0	0
(1) 土地	0	120	120	0	0
(2) 家屋	0	103	103	0	0
4 水利地益税	0	0	0	0	0
5 共同施設税	0	0	0	0	0
6 宅地開発税	0	0	0	0	0
7 法定外目的税	0	0	0	0	0
三 旧法による税	0	0	0	0	0
合計（一～三）	21,129,998	613,914	21,770,044	174,777	0
国民健康保険税	3,638,613	520,826	4,159,439	0	0
国民健康保険料	0	0	0	0	0

※環境性能割の集計方法の関係により、現年課税分と滞納繰越分の合算額が合計金額と一致しない項目があります。

(単位：千円，%)

収 入 済 額				徴 収 率			
現年課税分 E	滞納繰越分 F	合 計 G	標準税率超 過収入済額 H	E/A	F/B	G/C	前年度にお ける徴収率
20,969,529	224,667	21,220,328	174,756	99.3	36.6	97.5	97.0
20,969,529	224,667	21,220,328	174,756	99.3	36.6	97.5	97.0
9,106,337	61,951	9,168,288	174,756	99.5	37.6	98.4	98.1
305,625	1,894	307,519	0	99.3	36.6	98.3	98.1
7,468,771	47,722	7,516,493	0	99.4	35.2	98.2	98.1
96,936	0	96,936	0	100.0	0.0	100.0	100.0
505,288	5,636	510,924	0	100.0	42.7	98.5	96.8
826,653	6,699	833,352	174,756	100.2	62.9	99.8	98.9
9,893,344	153,157	10,046,501	0	99.0	37.7	96.6	95.9
9,666,382	153,157	9,819,539	0	99.0	37.7	96.6	95.8
3,071,558	50,855	3,122,413	0	99.0	38.1	96.5	95.6
4,512,696	78,724	4,591,420	0	98.9	37.0	96.2	95.4
2,082,128	23,578	2,105,706	0	99.2	39.3	97.6	97.0
226,962	0	226,962	0	100.0	0.0	100.0	100.0
—	—	747,121	0	—	—	94.2	93.9
—	—	26,132	0	—	—	100.0	100.0
711,451	9,538	720,989	0	98.3	22.3	94.0	93.7
1,256,119	21	1,256,140	0	100.0	100.0	100.0	100.0
2,278	0	2,278	0	100.0	0.0	100.0	100.0
0	0	0	0	0.0	0.0	0.0	0.0
0	0	0	0	0.0	0.0	0.0	0.0
0	0	0	0	0.0	0.0	0.0	0.0
0	0	0	0	0.0	0.0	0.0	0.0
0	0	0	0	0.0	0.0	0.0	0.0
5,214	116	5,330	0	100.0	52.0	98.0	94.7
5,214	0	5,214	0	100.0	0.0	100.0	100.0
0	0	0	0	0.0	0.0	0.0	0.0
0	116	116	0	0.0	52.0	52.0	50.1
0	56	56	0	0.0	46.7	46.7	50.2
0	60	60	0	0.0	58.3	58.3	50.0
0	0	0	0	0.0	0.0	0.0	0.0
0	0	0	0	0.0	0.0	0.0	0.0
0	0	0	0	0.0	0.0	0.0	0.0
0	0	0	0	0.0	0.0	0.0	0.0
0	0	0	0	0.0	0.0	0.0	0.0
20,974,743	224,783	21,225,658	174,756	99.3	36.6	97.5	97.0
3,510,384	130,947	3,641,331	0	96.5	25.1	87.5	86.4
0	0	0	0	0.0	0.0	0.0	0.0

4 令和3年度市町村税の徴収実績（市町村別）

(1) 合計

市町村名	調 定 済 額				収 入	
	現年課税分 (A)	滞納繰越分 (B)	合 計 (C)	標準税率 超過調定分 (D)	現年課税分 (E)	滞納繰越分 (F)
徳島市	40,211,962	1,294,040	41,529,959	1,098,174	40,072,425	561,629
鳴門市	7,165,207	254,879	7,426,552	173,379	7,100,093	88,337
小松島市	4,425,783	159,075	4,589,719	76,918	4,398,806	43,817
阿南市	13,453,168	497,318	13,960,194	489,285	13,386,183	135,777
吉野川市	4,049,500	182,980	4,237,046	35,545	3,991,686	44,518
阿波市	3,590,040	181,661	3,776,735	30,776	3,539,992	45,871
美馬市	3,014,784	87,797	3,107,426	65,738	2,993,681	32,468
三好市	2,527,428	111,210	2,643,790	31,910	2,509,839	57,781
勝浦町	479,549	12,420	493,472	0	476,584	5,903
上勝町	124,317	1,468	126,125	0	123,843	579
佐那河内村	184,615	948	186,215	0	184,440	157
石井町	2,621,092	83,524	2,707,627	19,223	2,598,706	25,560
神山町	443,126	9,919	454,485	0	439,827	2,174
那賀町	997,673	24,617	1,023,815	0	992,485	3,598
牟岐町	308,783	15,832	325,177	0	305,899	7,636
美波町	503,439	24,998	529,553	0	498,419	9,266
海陽町	715,902	32,167	749,313	0	706,656	12,447
松茂町	2,620,526	71,451	2,694,129	27,697	2,602,847	29,645
北島町	3,223,441	37,139	3,262,819	52,743	3,211,753	18,468
藍住町	4,172,173	119,203	4,295,203	30,241	4,139,305	47,745
板野町	1,576,738	66,973	1,645,571	36,385	1,563,083	23,084
上板町	1,146,998	51,408	1,199,735	8,488	1,133,625	16,236
つるぎ町	751,693	30,020	782,888	0	744,029	9,545
東みよし町	1,259,933	31,827	1,293,917	0	1,253,242	12,740
市 計	78,437,872	2,768,960	81,271,421	2,001,725	77,992,705	1,010,198
町 村 計	21,129,998	613,914	21,770,044	174,777	20,974,743	224,783
合 計	99,567,870	3,382,874	103,041,465	2,176,502	98,967,448	1,234,981

※環境性能割の集計方法の関係により、現年課税分と滞納繰越分の合算額が合計金額と一致しません。

(単位:千円,%)

済 額		徴 収 率				市町村名
合 計 (G)	標準税率超 過収入済額 (H)	(E)/(A)	(F)/(B)	(G)/(C)	前年度にお ける徴収率	
40,658,011	1,093,373	99.7	43.4	97.9	96.7	徳 島 市
7,194,896	172,260	99.1	34.7	96.9	96.1	鳴 門 市
4,447,484	76,735	99.4	27.5	96.9	96.2	小 松 島 市
13,531,668	489,099	99.5	27.3	96.9	96.0	阿 南 市
4,040,770	35,403	98.6	24.3	95.4	95.4	吉 野 川 市
3,590,897	30,776	98.6	25.3	95.1	94.8	阿 波 市
3,030,994	65,672	99.3	37.0	97.5	96.9	美 馬 市
2,572,772	31,910	99.3	52.0	97.3	95.5	三 好 市
483,990	0	99.4	47.5	98.1	97.5	勝 浦 町
124,762	0	99.6	39.4	98.9	98.4	上 勝 町
185,249	0	99.9	16.6	99.5	99.5	佐那河内村
2,627,277	19,185	99.1	30.6	97.0	96.8	石 井 町
443,441	0	99.3	21.9	97.6	97.6	神 山 町
997,608	0	99.5	14.6	97.4	97.5	那 賀 町
314,097	0	99.1	48.2	96.6	94.2	牟 岐 町
508,801	0	99.0	37.1	96.1	94.8	美 波 町
720,347	0	98.7	38.7	96.1	95.1	海 陽 町
2,634,644	27,697	99.3	41.5	97.8	97.2	松 茂 町
3,232,460	52,743	99.6	49.7	99.1	98.8	北 島 町
4,190,877	30,241	99.2	40.1	97.6	96.9	藍 住 町
1,588,027	36,385	99.1	34.5	96.5	95.8	板 野 町
1,151,190	8,505	98.8	31.6	96.0	95.3	上 板 町
754,749	0	99.0	31.8	96.4	96.0	つ る ぎ 町
1,268,139	0	99.5	40.0	98.0	97.5	東みよし町
79,067,492	1,995,228	99.4	36.5	97.3	96.3	市 計
21,225,658	174,756	99.3	36.6	97.5	97.0	町 村 計
100,293,150	2,169,984	99.4	36.5	97.3	96.4	合 計

4 令和3年度市町村税の徴収実績（市町村別）

(2) 市町村民税

市町村名	調 定 済 額				収 入	
	現年課税分 (A)	滞納繰越分 (B)	合 計 (C)	標準税率 超過調定分 (D)	現年課税分 (E)	滞納繰越分 (F)
徳島市	18,209,174	404,486	18,613,660	1,057,310	18,141,040	113,976
鳴門市	3,129,045	79,427	3,208,472	161,929	3,106,195	28,010
小松島市	1,908,486	39,885	1,948,371	69,660	1,898,083	11,532
阿南市	5,118,600	151,938	5,270,538	489,285	5,095,460	46,863
吉野川市	1,709,161	44,674	1,753,835	35,545	1,692,046	10,997
阿波市	1,438,817	43,348	1,482,165	30,776	1,424,356	14,374
美馬市	1,355,903	17,378	1,373,281	65,738	1,347,571	7,976
三好市	1,043,743	23,858	1,067,601	31,910	1,037,762	7,574
勝浦町	195,341	4,146	199,487	0	194,809	2,251
上勝町	47,737	636	48,373	0	47,526	441
佐那河内村	80,551	180	80,731	0	80,551	157
石井町	1,184,766	21,790	1,206,556	19,223	1,179,122	6,797
神山町	150,947	1,889	152,836	0	149,733	675
那賀町	406,814	5,300	412,114	0	405,069	1,591
牟岐町	139,607	3,657	143,264	0	138,840	1,527
美波町	230,188	6,316	236,504	0	228,295	2,449
海陽町	293,027	5,483	298,510	0	290,905	2,949
松茂町	957,137	23,272	980,409	27,697	954,803	4,769
北島町	1,501,744	17,019	1,518,763	52,743	1,496,048	8,223
藍住町	1,897,510	35,004	1,932,514	30,241	1,885,811	13,734
板野町	699,722	12,790	712,512	36,385	695,460	5,422
上板町	479,763	14,540	494,303	8,488	475,978	6,599
つるぎ町	311,026	5,555	316,581	0	308,738	1,597
東みよし町	576,850	7,012	583,862	0	574,649	2,770
市 計	33,912,929	804,994	34,717,923	1,942,153	33,742,513	241,302
町 村 計	9,152,730	164,589	9,317,319	174,777	9,106,337	61,951
合 計	43,065,659	969,583	44,035,242	2,116,930	42,848,850	303,253

(単位:千円,%)

濟 額		徴 収 率				市町村名
合 計 (G)	標準税率超 過収入済額 (H)	(E)/(A)	(F)/(B)	(G)/(C)	前年度にお ける徴収率	
18,255,016	1,053,081	99.6	28.2	98.1	97.7	徳 島 市
3,134,205	161,119	99.3	35.3	97.7	97.2	鳴 門 市
1,909,615	69,601	99.5	28.9	98.0	97.5	小 松 島 市
5,142,323	489,099	99.5	30.8	97.6	96.4	阿 南 市
1,703,043	35,403	99.0	24.6	97.1	97.3	吉 野 川 市
1,438,730	30,776	99.0	33.2	97.1	96.8	阿 波 市
1,355,547	65,672	99.4	45.9	98.7	98.6	美 馬 市
1,045,336	31,910	99.4	31.7	97.9	97.5	三 好 市
197,060	0	99.7	54.3	98.8	97.9	勝 浦 町
47,967	0	99.6	69.3	99.2	98.3	上 勝 町
80,708	0	100.0	87.2	99.9	99.8	佐 那 河 内 村
1,185,919	19,185	99.5	31.2	98.3	98.1	石 井 町
150,408	0	99.2	35.7	98.4	98.6	神 山 町
406,660	0	99.6	30.0	98.7	98.8	那 賀 町
140,367	0	99.5	41.8	98.0	96.9	牟 岐 町
230,744	0	99.2	38.8	97.6	97.1	美 波 町
293,854	0	99.3	53.8	98.4	98.0	海 陽 町
959,572	27,697	99.8	20.5	97.9	97.3	松 茂 町
1,504,271	52,743	99.6	48.3	99.0	98.8	北 島 町
1,899,545	30,241	99.4	39.2	98.3	97.9	藍 住 町
700,882	36,385	99.4	42.4	98.4	98.3	板 野 町
482,577	8,505	99.2	45.4	97.6	96.8	上 板 町
310,335	0	99.3	28.7	98.0	98.3	つ る ぎ 町
577,419	0	99.6	39.5	98.9	98.7	東 み よ し 町
33,983,815	1,936,661	99.5	30.0	97.9	97.5	市 計
9,168,288	174,756	99.5	37.6	98.4	98.1	町 村 計
43,152,103	2,111,417	99.5	31.3	98.0	97.6	合 計

4 令和3年度市町村税の徴収実績（市町村別）

(3) 市町村民税（個人均等割）

市町村名	調 定 済 額				収 入	
	現年課税分 (A)	滞納繰越分 (B)	合 計 (C)	標 準 税 率 超 過 調 定 分 (D)	現年課税分 (E)	滞納繰越分 (F)
徳 島 市	424,351	8,758	433,109	0	422,783	2,653
鳴 門 市	95,785	2,558	98,343	0	95,031	891
小 松 島 市	63,431	1,469	64,900	0	63,036	402
阿 南 市	120,271	4,947	125,218	0	119,483	1,414
吉 野 川 市	65,438	1,815	67,253	0	64,767	426
阿 波 市	48,832	1,673	50,505	0	48,539	667
美 馬 市	39,587	591	40,178	0	39,282	269
三 好 市	38,976	1,134	40,110	0	38,713	365
勝 浦 町	8,116	175	8,291	0	8,036	105
上 勝 町	2,128	33	2,161	0	2,117	23
佐那河内村	3,517	7	3,524	0	3,517	4
石 井 町	43,004	608	43,612	0	42,783	218
神 山 町	7,357	85	7,442	0	7,294	37
那 賀 町	11,960	175	12,135	0	11,900	55
牟 岐 町	6,118	59	6,177	0	6,059	51
美 波 町	9,803	420	10,223	0	9,632	196
海 陽 町	13,622	277	13,899	0	13,454	46
松 茂 町	23,223	302	23,525	0	23,053	61
北 島 町	41,461	550	42,011	0	41,263	253
藍 住 町	62,840	1,086	63,926	0	62,416	372
板 野 町	21,930	468	22,398	0	21,753	201
上 板 町	16,377	369	16,746	0	16,233	87
つ る ぎ 町	12,372	253	12,625	0	12,272	75
東みよし町	23,943	303	24,246	0	23,843	110
市 計	896,671	22,945	919,616	0	891,634	7,087
町 村 計	307,771	5,170	312,941	0	305,625	1,894
合 計	1,204,442	28,115	1,232,557	0	1,197,259	8,981

(単位:千円,%)

濟 額		徴 収 率				市町村名
合 計 (G)	標準税率超 過収入済額 (H)	(E)/(A)	(F)/(B)	(G)/(C)	前年度にお ける徴収率	
425,436	0	99.6	30.3	98.2	97.8	徳島市
95,922	0	99.2	34.8	97.5	97.1	鳴門市
63,438	0	99.4	27.4	97.7	97.3	小松島市
120,897	0	99.3	28.6	96.5	95.9	阿南市
65,193	0	99.0	23.5	96.9	97.1	吉野川市
49,206	0	99.4	39.9	97.4	97.2	阿波市
39,551	0	99.2	45.5	98.4	98.5	美馬市
39,078	0	99.3	32.2	97.4	97.2	三好市
8,141	0	99.0	60.0	98.2	97.2	勝浦町
2,140	0	99.5	69.7	99.0	97.9	上勝町
3,521	0	100.0	57.1	99.9	99.8	佐那河内村
43,001	0	99.5	35.9	98.6	98.6	石井町
7,331	0	99.1	43.5	98.5	98.7	神山町
11,955	0	99.5	31.4	98.5	98.6	那賀町
6,110	0	99.0	86.4	98.9	98.9	牟岐町
9,828	0	98.3	46.7	96.1	93.6	美波町
13,500	0	98.8	16.6	97.1	97.6	海陽町
23,114	0	99.3	20.2	98.3	98.3	松茂町
41,516	0	99.5	46.0	98.8	98.6	北島町
62,788	0	99.3	34.3	98.2	98.0	藍住町
21,954	0	99.2	42.9	98.0	98.0	板野町
16,320	0	99.1	23.6	97.5	97.7	上板町
12,347	0	99.2	29.6	97.8	98.0	つるぎ町
23,953	0	99.6	36.3	98.8	98.7	東みよし町
898,721	0	99.4	30.9	97.7	97.4	市 計
307,519	0	99.3	36.6	98.3	98.1	町 村 計
1,206,240	0	99.4	31.9	97.9	97.6	合 計

4 令和3年度市町村税の徴収実績（市町村別）

(4) 市町村民税（所得割）

市町村名	調 定 済 額				収 入	
	現年課税分 (A)	滞納繰越分 (B)	合 計 (C)	標準税率 超過調定分 (D)	現年課税分 (E)	滞納繰越分 (F)
徳島市	13,631,654	287,713	13,919,367	0	13,581,284	87,151
鳴門市	2,392,138	63,196	2,455,334	0	2,373,319	22,006
小松島市	1,551,140	35,920	1,587,060	0	1,541,578	9,832
阿南市	3,191,527	134,393	3,325,920	0	3,170,607	38,422
吉野川市	1,425,184	39,532	1,464,716	0	1,410,561	9,267
阿波市	1,214,534	39,041	1,253,575	0	1,200,729	13,161
美馬市	1,012,292	14,995	1,027,287	0	1,004,583	6,825
三好市	825,164	20,629	845,793	0	819,661	6,636
勝浦町	170,276	3,704	173,980	0	169,874	2,079
上勝町	39,948	603	40,551	0	39,748	418
佐那河内村	63,418	173	63,591	0	63,418	153
石井町	1,012,941	14,324	1,027,265	0	1,007,736	5,140
神山町	127,370	1,454	128,824	0	126,269	628
那賀町	282,676	4,805	287,481	0	281,202	1,496
牟岐町	117,956	3,138	121,094	0	117,248	1,016
美波町	200,993	5,594	206,587	0	199,321	2,153
海陽町	241,465	5,206	246,671	0	239,724	2,903
松茂町	748,271	21,836	770,107	0	742,788	4,442
北島町	1,210,184	15,730	1,225,914	0	1,204,686	7,231
藍住町	1,626,767	27,752	1,654,519	0	1,615,929	9,502
板野町	508,769	10,671	519,440	0	504,733	4,595
上板町	403,472	9,025	412,497	0	399,980	2,114
つるぎ町	257,695	5,177	262,872	0	255,607	1,522
東みよし町	502,609	6,379	508,988	0	500,508	2,330
市 計	25,243,633	635,419	25,879,052	0	25,102,322	193,300
町 村 計	7,514,810	135,571	7,650,381	0	7,468,771	47,722
合 計	32,758,443	770,990	33,529,433	0	32,571,093	241,022

(単位:千円,%)

濟 額		徴 収 率				市町村名
合 計 (G)	標準税率超 過収入済額 (H)	(E)/(A)	(F)/(B)	(G)/(C)	前年度にお ける徴収率	
13,668,435	0	99.6	30.3	98.2	97.8	徳島市
2,395,325	0	99.2	34.8	97.6	97.1	鳴門市
1,551,410	0	99.4	27.4	97.8	97.3	小松島市
3,209,029	0	99.3	28.6	96.5	95.8	阿南市
1,419,828	0	99.0	23.4	96.9	97.1	吉野川市
1,213,890	0	98.9	33.7	96.8	96.6	阿波市
1,011,408	0	99.2	45.5	98.5	98.5	美馬市
826,297	0	99.3	32.2	97.7	97.3	三好市
171,953	0	99.8	56.1	98.8	97.9	勝浦町
40,166	0	99.5	69.3	99.1	98.0	上勝町
63,571	0	100.0	88.4	99.9	99.7	佐那河内村
1,012,876	0	99.5	35.9	98.6	98.6	石井町
126,897	0	99.1	43.2	98.5	98.8	神山町
282,698	0	99.5	31.1	98.3	98.4	那賀町
118,264	0	99.4	32.4	97.7	96.8	牟岐町
201,474	0	99.2	38.5	97.5	97.1	美波町
242,627	0	99.3	55.8	98.4	97.7	海陽町
747,230	0	99.3	20.3	97.0	96.8	松茂町
1,211,917	0	99.5	46.0	98.9	98.6	北島町
1,625,431	0	99.3	34.2	98.2	98.0	藍住町
509,328	0	99.2	43.1	98.1	98.0	板野町
402,094	0	99.1	23.4	97.5	97.6	上板町
257,129	0	99.2	29.4	97.8	98.1	つるぎ町
502,838	0	99.6	36.5	98.8	98.7	東みよし町
25,295,622	0	99.4	30.4	97.7	97.4	市 計
7,516,493	0	99.4	35.2	98.2	98.1	町 村 計
32,812,115	0	99.4	31.3	97.9	97.5	合 計

4 令和3年度市町村税の徴収実績（市町村別）

(5) 市町村民税（法人均等割）

市町村名	調 定 済 額				収 入	
	現年課税分 (A)	滞納繰越分 (B)	合 計 (C)	標準税率 超過調定分 (D)	現年課税分 (E)	滞納繰越分 (F)
徳島市	1,067,552	27,765	1,095,317	178,281	1,063,389	6,213
鳴門市	157,354	3,356	160,710	26,785	156,550	1,255
小松島市	118,450	1,006	119,456	19,717	118,072	522
阿南市	223,014	7,889	230,903	37,243	221,939	4,400
吉野川市	91,555	3,077	94,632	0	90,196	1,288
阿波市	66,809	2,014	68,823	0	66,447	510
美馬市	73,273	432	73,705	0	73,196	213
三好市	65,173	2,052	67,225	0	64,968	530
勝浦町	10,924	267	11,191	0	10,874	67
上勝町	4,611	0	4,611	0	4,611	0
佐那河内村	4,405	0	4,405	0	4,405	0
石井町	61,175	3,257	64,432	0	61,071	683
神山町	10,304	350	10,654	0	10,254	10
那賀町	20,859	320	21,179	0	20,666	40
牟岐町	8,972	460	9,432	0	8,972	460
美波町	12,310	300	12,610	0	12,260	100
海陽町	19,252	0	19,252	0	19,226	0
松茂町	65,130	990	66,120	0	66,294	232
北島町	81,887	739	82,626	0	81,887	739
藍住町	96,114	5,167	101,281	0	95,673	2,870
板野町	33,003	53	33,056	0	32,954	6
上板町	26,946	853	27,799	0	26,746	105
つるぎ町	17,774	125	17,899	0	17,674	0
東みよし町	31,721	324	32,045	0	31,721	324
市 計	1,863,180	47,591	1,910,771	262,026	1,854,757	14,931
町 村 計	505,387	13,205	518,592	0	505,288	5,636
合 計	2,368,567	60,796	2,429,363	262,026	2,360,045	20,567

(単位:千円,%)

濟 額		徴 収 率				市町村名
合 計 (G)	標準税率超 過収入済額 (H)	(E)/(A)	(F)/(B)	(G)/(C)	前年度にお ける徴収率	
1,069,602	177,568	99.6	22.4	97.7	97.3	徳 島 市
157,805	26,651	99.5	37.4	98.2	97.5	鳴 門 市
118,594	19,658	99.7	51.9	99.3	98.6	小 松 島 市
226,339	37,057	99.5	55.8	98.0	96.4	阿 南 市
91,484	0	98.5	41.9	96.7	96.5	吉 野 川 市
66,957	0	99.5	25.3	97.3	96.5	阿 波 市
73,409	0	99.9	49.3	99.6	99.1	美 馬 市
65,498	0	99.7	25.8	97.4	97.7	三 好 市
10,941	0	99.5	25.1	97.8	97.5	勝 浦 町
4,611	0	100.0	0.0	100.0	100.0	上 勝 町
4,405	0	100.0	0.0	100.0	100.0	佐那河内村
61,754	0	99.8	21.0	95.8	94.6	石 井 町
10,264	0	99.5	2.9	96.3	96.1	神 山 町
20,706	0	99.1	12.5	97.8	98.6	那 賀 町
9,432	0	100.0	100.0	100.0	95.2	牟 岐 町
12,360	0	99.6	33.3	98.0	97.5	美 波 町
19,226	0	99.9	0.0	99.9	100.0	海 陽 町
66,526	0	99.9	23.4	99.9	98.2	松 茂 町
82,626	0	100.0	100.0	100.0	98.5	北 島 町
98,543	0	99.5	55.5	97.3	94.2	藍 住 町
32,960	0	99.9	11.3	99.7	95.2	板 野 町
26,851	0	99.3	12.3	96.6	96.4	上 板 町
17,674	0	99.4	0.0	98.7	98.8	つ る ぎ 町
32,045	0	100.0	100.0	100.0	98.4	東みよし町
1,869,688	260,934	99.5	31.4	97.8	97.3	市 計
510,924	0	99.9	42.7	98.5	96.8	町 村 計
2,380,612	260,934	99.6	33.8	98.0	97.2	合 計

4 令和3年度市町村税の徴収実績（市町村別）

(6) 市町村民税（法人税割）

市町村名	調 定 済 額				収 入	
	現年課税分 (A)	滞納繰越分 (B)	合 計 (C)	標準税率 超過調定分 (D)	現年課税分 (E)	滞納繰越分 (F)
徳 島 市	3,085,617	80,250	3,165,867	879,029	3,073,584	17,959
鳴 門 市	483,768	10,317	494,085	135,144	481,295	3,858
小 松 島 市	175,465	1,490	176,955	49,943	175,397	776
阿 南 市	1,583,788	4,709	1,588,497	452,042	1,583,431	2,627
吉 野 川 市	126,984	250	127,234	35,545	126,522	16
阿 波 市	108,642	620	109,262	30,776	108,641	36
美 馬 市	230,751	1,360	232,111	65,738	230,510	669
三 好 市	114,430	43	114,473	31,910	114,420	43
勝 浦 町	6,025	0	6,025	0	6,025	0
上 勝 町	1,050	0	1,050	0	1,050	0
佐那河内村	9,211	0	9,211	0	9,211	0
石 井 町	67,646	3,601	71,247	19,223	67,532	756
神 山 町	5,916	0	5,916	0	5,916	0
那 賀 町	91,319	0	91,319	0	91,301	0
牟 岐 町	6,561	0	6,561	0	6,561	0
美 波 町	7,082	2	7,084	0	7,082	0
海 陽 町	18,688	0	18,688	0	18,501	0
松 茂 町	120,513	144	120,657	27,697	122,668	34
北 島 町	168,212	0	168,212	52,743	168,212	0
藍 住 町	111,789	999	112,788	30,241	111,793	990
板 野 町	136,020	1,598	137,618	36,385	136,020	620
上 板 町	32,968	4,293	37,261	8,488	33,019	4,293
つ る ぎ 町	23,185	0	23,185	0	23,185	0
東みよし町	18,577	6	18,583	0	18,577	6
市 計	5,909,445	99,039	6,008,484	1,680,127	5,893,800	25,984
町 村 計	824,762	10,643	835,405	174,777	826,653	6,699
合 計	6,734,207	109,682	6,843,889	1,854,904	6,720,453	32,683

(単位:千円,%)

濟 額		徴 収 率				市町村名
合 計 (G)	標準税率超 過収入済額 (H)	(E)/(A)	(F)/(B)	(G)/(C)	前年度にお ける徴収率	
3,091,543	875,513	99.6	22.4	97.7	97.3	徳 島 市
485,153	134,468	99.5	37.4	98.2	97.5	鳴 門 市
176,173	49,943	99.9	52.1	99.6	99.5	小 松 島 市
1,586,058	452,042	99.9	55.8	99.8	99.3	阿 南 市
126,538	35,403	99.6	6.4	99.5	99.8	吉 野 川 市
108,677	30,776	99.9	5.8	99.5	99.5	阿 波 市
231,179	65,672	99.9	49.2	99.6	99.1	美 馬 市
114,463	31,910	99.9	100.0	99.9	99.4	三 好 市
6,025	0	100.0	0.0	100.0	100.0	勝 浦 町
1,050	0	100.0	0.0	100.0	100.0	上 勝 町
9,211	0	100.0	0.0	100.0	100.0	佐那河内村
68,288	19,185	99.8	21.0	95.8	94.6	石 井 町
5,916	0	100.0	0.0	100.0	100.0	神 山 町
91,301	0	99.9	0.0	99.9	100.0	那 賀 町
6,561	0	100.0	0.0	100.0	100.0	牟 岐 町
7,082	0	100.0	0.0	99.9	99.9	美 波 町
18,501	0	99.0	0.0	99.0	100.0	海 陽 町
122,702	27,697	99.9	23.6	99.9	99.9	松 茂 町
168,212	52,743	100.0	0.0	100.0	100.0	北 島 町
112,783	30,241	99.9	99.1	99.9	98.3	藍 住 町
136,640	36,385	100.0	38.8	99.3	99.9	板 野 町
37,312	8,505	99.9	100.0	99.9	87.0	上 板 町
23,185	0	100.0	0.0	100.0	100.0	つ る ぎ 町
18,583	0	100.0	100.0	100.0	99.9	東みよし町
5,919,784	1,675,727	99.7	26.2	98.5	97.9	市 計
833,352	174,756	99.9	62.9	99.8	98.9	町 村 計
6,753,136	1,850,483	99.8	29.8	98.7	98.1	合 計

4 令和3年度市町村税の徴収実績（市町村別）

(7) 純固定資産税

市町村名	調 定 済 額				収 入	
	現年課税分 (A)	滞納繰越分 (B)	合 計 (C)	標準税率 超過調定分 (D)	現年課税分 (E)	滞納繰越分 (F)
徳島市	16,719,470	739,111	17,458,581	0	16,667,381	375,968
鳴門市	3,480,870	130,078	3,610,948	0	3,444,162	56,317
小松島市	2,036,436	106,915	2,143,351	0	2,022,303	29,936
阿南市	7,594,091	327,411	7,921,502	0	7,554,309	83,543
吉野川市	1,906,184	124,533	2,030,717	0	1,869,979	31,307
阿波市	1,760,864	120,519	1,881,383	0	1,729,648	28,531
美馬市	1,333,928	62,379	1,396,307	0	1,323,065	22,805
三好市	1,190,910	83,262	1,274,172	0	1,180,882	49,447
勝浦町	207,674	7,611	215,285	0	205,513	3,459
上勝町	61,026	632	61,658	0	60,851	74
佐那河内村	80,629	748	81,377	0	80,454	0
石井町	1,150,241	56,016	1,206,257	0	1,135,454	17,338
神山町	250,084	7,355	257,439	0	248,165	1,178
那賀町	430,691	17,490	448,181	0	427,635	1,311
牟岐町	128,890	11,055	139,945	0	127,113	5,956
美波町	212,986	17,241	230,227	0	210,278	6,634
海陽町	319,757	23,755	343,512	0	313,519	9,123
松茂町	1,382,045	45,634	1,427,679	0	1,367,513	24,511
北島町	1,467,286	16,715	1,484,001	0	1,462,278	9,353
藍住町	1,940,873	75,937	2,016,810	0	1,922,011	31,999
板野町	714,107	49,015	763,122	0	705,704	16,370
上板町	531,399	33,438	564,837	0	522,723	9,035
つるぎ町	358,509	20,612	379,121	0	354,278	7,219
東みよし町	526,475	23,033	549,508	0	522,893	9,597
市 計	36,022,753	1,694,208	37,716,961	0	35,791,729	677,854
町 村 計	9,762,672	406,287	10,168,959	0	9,666,382	153,157
合 計	45,785,425	2,100,495	47,885,920	0	45,458,111	831,011

(単位:千円,%)

濟 額		徴 収 率				市町村名
合 計 (G)	標準税率超 過収入済額 (H)	(E)/(A)	(F)/(B)	(G)/(C)	前年度にお ける徴収率	
17,043,349	0	99.7	50.9	97.6	95.5	徳 島 市
3,500,479	0	98.9	43.3	96.9	95.9	鳴 門 市
2,052,239	0	99.3	28.0	95.7	94.8	小 松 島 市
7,637,852	0	99.5	25.5	96.4	95.6	阿 南 市
1,901,286	0	98.1	25.1	93.6	93.6	吉 野 川 市
1,758,179	0	98.2	23.7	93.5	93.3	阿 波 市
1,345,870	0	99.2	36.6	96.4	95.2	美 馬 市
1,230,329	0	99.2	59.4	96.6	93.2	三 好 市
208,972	0	99.0	45.4	97.1	96.7	勝 浦 町
60,925	0	99.7	11.7	98.8	98.5	上 勝 町
80,454	0	99.8	0.0	98.9	99.1	佐那河内村
1,152,792	0	98.7	31.0	95.6	95.2	石 井 町
249,343	0	99.2	16.0	96.9	96.9	神 山 町
428,946	0	99.3	7.5	95.7	96.0	那 賀 町
133,069	0	98.6	53.9	95.1	90.9	牟 岐 町
216,912	0	98.7	38.5	94.2	91.9	美 波 町
322,642	0	98.0	38.4	93.9	92.4	海 陽 町
1,392,024	0	98.9	53.7	97.5	96.7	松 茂 町
1,471,631	0	99.7	56.0	99.2	98.8	北 島 町
1,954,010	0	99.0	42.1	96.9	96.0	藍 住 町
722,074	0	98.8	33.4	94.6	93.4	板 野 町
531,758	0	98.4	27.0	94.1	93.6	上 板 町
361,497	0	98.8	35.0	95.4	94.2	つ る ぎ 町
532,490	0	99.3	41.7	96.9	95.9	東みよし町
36,469,583	0	99.4	40.0	96.7	95.2	市 計
9,819,539	0	99.0	37.7	96.6	95.8	町 村 計
46,289,122	0	99.3	39.6	96.7	95.4	合 計

4 令和3年度市町村税の徴収実績（市町村別）

(8) 固定資産税（土地）

市町村名	調 定 済 額				収 入	
	現年課税分 (A)	滞納繰越分 (B)	合 計 (C)	標 準 税 率 超 過 調 定 分 (D)	現年課税分 (E)	滞納繰越分 (F)
徳 島 市	6,368,619	281,536	6,650,155	0	6,348,777	143,210
鳴 門 市	1,076,121	40,214	1,116,335	0	1,064,772	17,411
小 松 島 市	759,118	39,854	798,972	0	756,170	11,194
阿 南 市	1,488,713	118,619	1,607,332	0	1,475,310	30,267
吉 野 川 市	676,676	44,208	720,884	0	663,824	11,114
阿 波 市	551,687	37,759	589,446	0	541,908	8,939
美 馬 市	442,579	26,633	469,212	0	437,941	9,737
三 好 市	296,020	20,174	316,194	0	293,527	11,981
勝 浦 町	55,522	3,178	58,700	0	54,726	1,565
上 勝 町	6,932	196	7,128	0	6,827	23
佐那河内村	14,728	155	14,883	0	14,725	0
石 井 町	416,830	20,241	437,071	0	411,472	6,265
神 山 町	46,737	1,253	47,990	0	45,978	201
那 賀 町	78,062	5,024	83,086	0	77,033	376
牟 岐 町	33,731	3,317	37,048	0	33,583	1,787
美 波 町	51,535	4,928	56,463	0	50,866	2,482
海 陽 町	97,186	9,460	106,646	0	94,656	2,992
松 茂 町	389,716	12,868	402,584	0	385,618	6,912
北 島 町	589,026	6,710	595,736	0	587,017	3,755
藍 住 町	702,978	27,504	730,482	0	696,146	11,590
板 野 町	201,962	13,862	215,824	0	199,586	4,630
上 板 町	172,319	10,844	183,163	0	169,519	2,930
つ る ぎ 町	85,698	6,926	92,624	0	84,672	2,426
東みよし町	160,224	7,002	167,226	0	159,134	2,921
市 計	11,659,533	608,997	12,268,530	0	11,582,229	243,853
町 村 計	3,103,186	133,468	3,236,654	0	3,071,558	50,855
合 計	14,762,719	742,465	15,505,184	0	14,653,787	294,708

(単位:千円,%)

濟 額		徴 収 率				市町村名
合 計 (G)	標準税率超 過収入済額 (H)	(E)/(A)	(F)/(B)	(G)/(C)	前年度にお ける徴収率	
6,491,987	0	99.7	50.9	97.6	95.5	徳 島 市
1,082,183	0	98.9	43.3	96.9	95.9	鳴 門 市
767,364	0	99.6	28.1	96.0	94.8	小 松 島 市
1,505,577	0	99.1	25.5	93.7	92.0	阿 南 市
674,938	0	98.1	25.1	93.6	93.6	吉 野 川 市
550,847	0	98.2	23.7	93.5	93.3	阿 波 市
447,678	0	99.0	36.6	95.4	93.8	美 馬 市
305,508	0	99.2	59.4	96.6	91.7	三 好 市
56,291	0	98.6	49.2	95.9	94.4	勝 浦 町
6,850	0	98.5	11.7	96.1	96.0	上 勝 町
14,725	0	99.9	0.0	98.9	99.0	佐 那 河 内 村
417,737	0	98.7	31.0	95.6	95.2	石 井 町
46,179	0	98.4	16.0	96.2	96.1	神 山 町
77,409	0	98.7	7.5	93.2	93.0	那 賀 町
35,370	0	99.6	53.9	95.5	89.8	牟 岐 町
53,348	0	98.7	50.4	94.5	90.6	美 波 町
97,648	0	97.4	31.6	91.6	90.1	海 陽 町
392,530	0	98.9	53.7	97.5	96.7	松 茂 町
590,772	0	99.7	56.0	99.2	98.8	北 島 町
707,736	0	99.0	42.1	96.9	96.0	藍 住 町
204,216	0	98.8	33.4	94.6	93.4	板 野 町
172,449	0	98.4	27.0	94.2	93.7	上 板 町
87,098	0	98.8	35.0	94.0	92.7	つ る ぎ 町
162,055	0	99.3	41.7	96.9	95.9	東 み よ し 町
11,826,082	0	99.3	40.0	96.4	94.7	市 計
3,122,413	0	99.0	38.1	96.5	95.6	町 村 計
14,948,495	0	99.3	39.7	96.4	94.9	合 計

4 令和3年度市町村税の徴収実績（市町村別）

(9) 固定資産税（家屋）

市町村名	調 定 済 額				収 入	
	現年課税分 (A)	滞納繰越分 (B)	合 計 (C)	標 準 税 率 超 過 調 定 分 (D)	現年課税分 (E)	滞納繰越分 (F)
徳 島 市	8,164,811	360,938	8,525,749	0	8,139,374	183,601
鳴 門 市	1,727,989	64,574	1,792,563	0	1,709,766	27,957
小 松 島 市	910,378	47,796	958,174	0	906,867	13,424
阿 南 市	2,527,886	164,314	2,692,200	0	2,508,277	41,927
吉 野 川 市	900,334	58,820	959,154	0	883,233	14,787
阿 波 市	824,411	56,425	880,836	0	809,796	13,358
美 馬 市	594,012	35,746	629,758	0	587,787	13,068
三 好 市	455,269	35,118	490,387	0	451,436	20,855
勝 浦 町	99,950	4,326	104,276	0	98,585	1,787
上 勝 町	15,266	436	15,702	0	15,196	51
佐那河内村	39,255	593	39,848	0	39,083	0
石 井 町	565,733	28,080	593,813	0	558,460	8,691
神 山 町	71,448	6,102	77,550	0	70,288	977
那 賀 町	153,918	12,466	166,384	0	151,891	935
牟 岐 町	67,347	7,738	75,085	0	66,277	4,169
美 波 町	108,319	8,241	116,560	0	106,948	4,152
海 陽 町	145,093	12,813	157,906	0	141,385	4,649
松 茂 町	608,095	20,079	628,174	0	601,701	10,785
北 島 町	686,840	7,824	694,664	0	684,492	4,378
藍 住 町	934,089	36,546	970,635	0	925,011	15,400
板 野 町	356,149	24,446	380,595	0	351,958	8,164
上 板 町	270,266	17,007	287,273	0	265,857	4,595
つ る ぎ 町	154,062	13,686	167,748	0	152,340	4,793
東みよし町	285,164	12,484	297,648	0	283,224	5,198
市 計	16,105,090	823,731	16,928,821	0	15,996,536	328,977
町 村 計	4,560,994	212,867	4,773,861	0	4,512,696	78,724
合 計	20,666,084	1,036,598	21,702,682	0	20,509,232	407,701

(単位:千円,%)

濟 額		徴 収 率				市町村名
合 計 (G)	標準税率超 過収入済額 (H)	(E)/(A)	(F)/(B)	(G)/(C)	前年度にお ける徴収率	
8,322,975	0	99.7	50.9	97.6	95.5	徳 島 市
1,737,723	0	98.9	43.3	96.9	95.9	鳴 門 市
920,291	0	99.6	28.1	96.0	94.8	小 松 島 市
2,550,204	0	99.2	25.5	94.7	93.6	阿 南 市
898,020	0	98.1	25.1	93.6	93.6	吉 野 川 市
823,154	0	98.2	23.7	93.5	93.3	阿 波 市
600,855	0	99.0	36.6	95.4	93.8	美 馬 市
472,291	0	99.2	59.4	96.3	91.7	三 好 市
100,372	0	98.6	41.3	96.3	96.2	勝 浦 町
15,247	0	99.5	11.7	97.1	96.0	上 勝 町
39,083	0	99.6	0.0	98.1	98.6	佐 那 河 内 村
567,151	0	98.7	31.0	95.5	95.3	石 井 町
71,265	0	98.4	16.0	91.9	92.1	神 山 町
152,826	0	98.7	7.5	91.9	92.9	那 賀 町
70,446	0	98.4	53.9	93.8	89.7	牟 岐 町
111,100	0	98.7	50.4	95.3	92.6	美 波 町
146,034	0	97.4	36.3	92.5	91.2	海 陽 町
612,486	0	98.9	53.7	97.5	96.7	松 茂 町
688,870	0	99.7	56.0	99.2	98.8	北 島 町
940,411	0	99.0	42.1	96.9	96.0	藍 住 町
360,122	0	98.8	33.4	94.6	93.4	板 野 町
270,452	0	98.4	27.0	94.1	93.6	上 板 町
157,133	0	98.9	35.0	93.7	91.0	つ る ぎ 町
288,422	0	99.3	41.6	96.9	95.9	東 み よ し 町
16,325,513	0	99.3	39.9	96.4	94.8	市 計
4,591,420	0	98.9	37.0	96.2	95.4	町 村 計
20,916,933	0	99.2	39.3	96.4	94.9	合 計

4 令和3年度市町村税の徴収実績（市町村別）

(10) 固定資産税（償却資産）

市町村名	調 定 済 額				収 入	
	現年課税分 (A)	滞納繰越分 (B)	合 計 (C)	標 準 税 率 超 過 調 定 分 (D)	現年課税分 (E)	滞納繰越分 (F)
徳 島 市	2,186,040	96,637	2,282,677	0	2,179,230	49,157
鳴 門 市	676,760	25,290	702,050	0	669,624	10,949
小 松 島 市	366,940	19,265	386,205	0	359,266	5,318
阿 南 市	3,577,492	44,478	3,621,970	0	3,570,722	11,349
吉 野 川 市	329,174	21,505	350,679	0	322,922	5,406
阿 波 市	384,766	26,335	411,101	0	377,944	6,234
美 馬 市	297,337	0	297,337	0	297,337	0
三 好 市	439,621	27,970	467,591	0	435,919	16,611
勝 浦 町	52,202	107	52,309	0	52,202	107
上 勝 町	38,828	0	38,828	0	38,828	0
佐那河内村	26,646	0	26,646	0	26,646	0
石 井 町	167,678	7,695	175,373	0	165,522	2,382
神 山 町	131,899	0	131,899	0	131,899	0
那 賀 町	198,711	0	198,711	0	198,711	0
牟 岐 町	27,812	0	27,812	0	27,253	0
美 波 町	53,132	4,072	57,204	0	52,464	0
海 陽 町	77,478	1,482	78,960	0	77,478	1,482
松 茂 町	384,234	12,687	396,921	0	380,194	6,814
北 島 町	191,420	2,181	193,601	0	190,769	1,220
藍 住 町	303,806	11,887	315,693	0	300,854	5,009
板 野 町	155,996	10,707	166,703	0	154,160	3,576
上 板 町	88,814	5,587	94,401	0	87,347	1,510
つ る ぎ 町	118,749	0	118,749	0	117,266	0
東みよし町	81,087	3,547	84,634	0	80,535	1,478
市 計	8,258,130	261,480	8,519,610	0	8,212,964	105,024
町 村 計	2,098,492	59,952	2,158,444	0	2,082,128	23,578
合 計	10,356,622	321,432	10,678,054	0	10,295,092	128,602

(単位:千円,%)

濟 額		徴 収 率				市町村名
合 計 (G)	標準税率超 過収入済額 (H)	(E)/(A)	(F)/(B)	(G)/(C)	前年度にお ける徴収率	
2,228,387	0	99.7	50.9	97.6	95.5	徳 島 市
680,573	0	98.9	43.3	96.9	95.9	鳴 門 市
364,584	0	97.9	27.6	94.4	94.8	小 松 島 市
3,582,071	0	99.8	25.5	98.9	98.7	阿 南 市
328,328	0	98.1	25.1	93.6	93.6	吉 野 川 市
384,178	0	98.2	23.7	93.5	93.3	阿 波 市
297,337	0	100.0	0.0	100.0	100.0	美 馬 市
452,530	0	99.2	59.4	96.8	95.9	三 好 市
52,309	0	100.0	100.0	100.0	99.8	勝 浦 町
38,828	0	100.0	0.0	100.0	100.0	上 勝 町
26,646	0	100.0	0.0	100.0	100.0	佐那河内村
167,904	0	98.7	31.0	95.7	95.4	石 井 町
131,899	0	100.0	0.0	100.0	100.0	神 山 町
198,711	0	100.0	0.0	100.0	100.0	那 賀 町
27,253	0	98.0	0.0	98.0	96.4	牟 岐 町
52,464	0	98.7	0.0	91.7	91.3	美 波 町
78,960	0	100.0	100.0	100.0	98.2	海 陽 町
387,008	0	98.9	53.7	97.5	96.7	松 茂 町
191,989	0	99.7	55.9	99.2	98.8	北 島 町
305,863	0	99.0	42.1	96.9	96.0	藍 住 町
157,736	0	98.8	33.4	94.6	93.4	板 野 町
88,857	0	98.3	27.0	94.1	93.3	上 板 町
117,266	0	98.8	0.0	98.8	100.0	つ る ぎ 町
82,013	0	99.3	41.7	96.9	95.9	東みよし町
8,317,988	0	99.5	40.2	97.6	96.9	市 計
2,105,706	0	99.2	39.3	97.6	97.0	町 村 計
10,423,694	0	99.4	40.0	97.6	96.9	合 計

4 令和3年度市町村税の徴収実績（市町村別）

(11) 軽自動車税（種別割）

市町村名	調 定 済 額				収 入	
	現年課税分 (A)	滞納繰越分 (B)	合 計 (C)	標準税率 超過調定分 (D)	現年課税分 (E)	滞納繰越分 (F)
徳島市	769,794	46,677	816,471	40,864	759,086	12,444
鳴門市	206,929	15,459	222,388	11,450	201,373	4,010
小松島市	141,010	12,275	153,285	7,258	138,569	2,349
阿南市	270,739	17,941	288,680	0	266,676	5,369
吉野川市	153,915	13,761	167,676	0	149,421	2,214
阿波市	154,643	17,773	172,416	0	150,272	2,965
美馬市	116,882	8,020	124,902	0	114,974	1,687
三好市	103,879	4,090	107,969	0	102,299	760
勝浦町	24,429	663	25,092	0	24,157	193
上勝町	7,135	200	7,335	0	7,047	64
佐那河内村	12,336	20	12,356	0	12,336	0
石井町	95,274	5,718	100,992	0	93,319	1,425
神山町	23,903	660	24,563	0	23,737	306
那賀町	35,046	1,827	36,873	0	34,659	696
牟岐町	13,679	1,120	14,799	0	13,339	153
美波町	23,173	1,441	24,614	0	22,754	183
海陽町	35,979	2,929	38,908	0	35,093	375
松茂町	53,712	2,545	56,257	0	52,899	365
北島町	76,462	3,182	79,644	0	75,478	776
藍住町	124,653	8,256	132,909	0	122,346	2,006
板野町	53,633	5,168	58,801	0	52,643	1,292
上板町	50,138	3,430	53,568	0	49,226	602
つるぎ町	35,041	3,853	38,894	0	33,896	729
東みよし町	59,430	1,782	61,212	0	58,522	373
市 計	1,917,791	135,996	2,053,787	59,572	1,882,670	31,798
町 村 計	724,023	42,794	766,817	0	711,451	9,538
合 計	2,641,814	178,790	2,820,604	59,572	2,594,121	41,336

(単位:千円,%)

濟 額		徴 収 率				市町村名
合 計 (G)	標準税率超 過収入済額 (H)	(E)/(A)	(F)/(B)	(G)/(C)	前年度にお ける徴収率	
771,530	40,292	98.6	26.7	94.5	93.5	徳島市
205,383	11,141	97.3	25.9	92.4	92.0	鳴門市
140,918	7,134	98.3	19.1	91.9	90.7	小松島市
272,045	0	98.5	29.9	94.2	92.6	阿南市
151,635	0	97.1	16.1	90.4	91.0	吉野川市
153,237	0	97.2	16.7	88.9	88.5	阿波市
116,661	0	98.4	21.0	93.4	93.0	美馬市
103,059	0	98.5	18.6	95.5	95.8	三好市
24,350	0	98.9	29.1	97.0	97.2	勝浦町
7,111	0	98.8	32.0	96.9	96.3	上勝町
12,336	0	100.0	0.0	99.8	99.8	佐那河内村
94,744	0	97.9	24.9	93.8	93.8	石井町
24,043	0	99.3	46.4	97.9	97.0	神山町
35,355	0	98.9	38.1	95.9	94.6	那賀町
13,492	0	97.5	13.7	91.2	92.0	牟岐町
22,937	0	98.2	12.7	93.2	93.7	美波町
35,468	0	97.5	12.8	91.2	91.6	海陽町
53,264	0	98.5	14.3	94.7	95.1	松茂町
76,254	0	98.7	24.4	95.7	95.2	北島町
124,352	0	98.1	24.3	93.6	92.8	藍住町
53,935	0	98.2	25.0	91.7	90.2	板野町
49,828	0	98.2	17.6	93.0	92.3	上板町
34,625	0	96.7	18.9	89.0	89.4	つるぎ町
58,895	0	98.5	20.9	96.2	96.6	東みよし町
1,914,468	58,567	98.2	23.4	93.2	92.5	市 計
720,989	0	98.3	22.3	94.0	93.7	町 村 計
2,635,457	58,567	98.2	23.1	93.4	92.8	合 計

5 令和3年度市町村税・税目別決算額

(4(2)～(11)以外の税目)

市町村名	交付金	軽自動車税 環境性能割	市町村 たばこ税	鉱産税	特別土地 保有税		
						保有分	取得分
徳島市	144,586	23,957	1,736,763	0	0	0	0
鳴門市	4,903	6,466	331,015	0	0	0	0
小松島市	14,606	4,861	324,115	0	0	0	0
阿南市	34,202	9,708	434,412	85	0	0	0
吉野川市	16,739	4,566	263,501	0	0	0	0
阿波市	1,372	5,034	234,333	0	0	0	0
美馬市	1,064	4,845	206,605	0	0	0	0
三好市	8,384	5,152	171,272	0	0	0	0
勝浦町	11,000	1,503	38,827	2,278	0	0	0
上勝町	3,821	340	1,924	0	0	0	0
佐那河内村	0	652	11,099	0	0	0	0
石井町	26,140	3,011	164,671	0	0	0	0
神山町	439	1,440	17,768	0	0	0	0
那賀町	84,990	1,525	39,454	0	0	0	0
牟岐町	2,097	562	24,510	0	0	0	0
美波町	1,082	1,116	36,010	0	0	0	0
海陽町	969	1,244	64,308	0	0	0	0
松茂町	85,167	2,152	142,465	0	0	0	0
北島町	6,359	2,239	171,590	0	0	0	0
藍住町	1,992	3,827	207,151	0	0	0	0
板野町	189	1,860	109,087	0	0	0	0
上板町	212	1,329	85,486	0	0	0	0
つるぎ町	2,256	1,175	44,861	0	0	0	0
東みよし町	249	2,157	96,929	0	0	0	0
市計	225,856	64,589	3,702,016	85	0	0	0
町村計	226,962	26,132	1,256,140	2,278	0	0	0
合計	452,818	90,721	4,958,156	2,363	0	0	0

(単位:千円)

法定外普通税	目的税				市町村名
	入湯税	都市計画税	水利地益税		
0	2,682,810	0	2,682,810	0	徳島市
0	12,445	12,445	0	0	鳴門市
0	1,130	1,130	0	0	小松島市
0	1,041	1,041	0	0	阿南市
0	0	0	0	0	吉野川市
0	12	12	0	0	阿波市
0	402	402	0	0	美馬市
0	9,240	9,240	0	0	三好市
0	0	0	0	0	勝浦町
0	2,674	2,674	0	0	上勝町
0	0	0	0	0	佐那河内村
0	0	0	0	0	石井町
0	0	0	0	0	神山町
0	678	678	0	0	那賀町
0	0	0	0	0	牟岐町
0	0	0	0	0	美波町
0	1,862	1,862	0	0	海陽町
0	0	0	0	0	松茂町
0	116	0	116	0	北島町
0	0	0	0	0	藍住町
0	0	0	0	0	板野町
0	0	0	0	0	上板町
0	0	0	0	0	つるぎ町
0	0	0	0	0	東みよし町
0	2,707,080	24,270	2,682,810	0	市計
0	5,330	5,214	116	0	町村計
0	2,712,410	29,484	2,682,926	0	合計

6 市町村税・徴収実績の推移（市町村別）

(1) 合 計

市町村名	22 年 度	23 年 度	24 年 度	25 年 度	26 年 度	27 年 度
徳 島 市	91.4	91.1	91.2	91.6	92.3	92.7
鳴 門 市	89.3	90.6	90.5	90.8	92.2	94.0
小 松 島 市	92.1	92.7	93.6	94.2	95.0	94.1
阿 南 市	93.4	93.0	93.2	93.8	94.3	94.3
吉 野 川 市	92.1	92.1	92.0	92.2	92.7	93.5
阿 波 市	89.6	89.6	89.8	90.5	91.4	92.0
美 馬 市	94.2	93.9	93.5	94.1	94.7	95.7
三 好 市	91.8	92.2	91.8	92.4	92.4	93.2
勝 浦 町	94.9	95.2	95.7	96.3	96.3	96.5
上 勝 町	97.1	97.2	97.8	97.6	97.4	97.4
佐那河内村	98.8	98.1	98.1	98.0	98.0	98.2
石 井 町	91.9	92.2	92.6	93.6	93.9	94.6
神 山 町	94.9	93.9	94.2	94.1	94.0	94.2
那 賀 町	97.1	96.5	96.7	96.7	96.9	96.4
牟 岐 町	95.3	95.7	96.0	96.4	93.4	94.5
美 波 町	87.5	89.2	89.3	89.8	90.0	89.4
海 陽 町	87.1	90.0	90.4	90.3	89.7	90.4
松 茂 町	97.9	98.1	98.0	98.3	98.3	98.0
北 島 町	93.1	94.9	95.3	96.8	96.9	97.6
藍 住 町	92.7	93.3	94.8	95.0	95.3	95.9
板 野 町	83.0	82.3	84.5	85.1	87.6	87.3
上 板 町	89.3	89.7	90.0	91.2	91.7	92.4
つ る ぎ 町	95.1	94.5	93.9	93.9	94.2	95.1
東みよし町	90.6	90.0	91.0	91.2	93.7	95.9
市 計	91.7	91.6	91.7	92.2	92.9	93.3
町 村 計	92.4	92.8	93.5	94.0	94.4	95.0
合 計	91.8	91.9	92.0	92.5	93.2	93.7

※ 徴収率については、小数点以下第2位を四捨五入していますが、調定額と収入額が不一致の場合は、四捨五入により100%となる場合でも「99.9(%)」と表記しています。

(単位：%)

28年度	29年度	30年度	元年度	2年度	3年度	市町村名
93.8	94.5	95.9	97.2	96.7	97.9	徳島市
95.0	95.5	96.6	96.0	96.1	96.9	鳴門市
94.6	95.0	95.4	95.9	96.2	96.9	小松島市
94.3	95.0	95.5	95.8	96.0	96.9	阿南市
94.3	94.7	95.2	95.3	95.4	95.4	吉野川市
92.1	92.9	93.1	93.8	94.8	95.1	阿波市
95.9	96.3	96.6	97.0	96.9	97.5	美馬市
94.0	95.0	95.6	96.3	95.5	97.3	三好市
97.1	97.1	96.6	96.8	97.5	98.1	勝浦町
97.3	98.1	98.1	98.1	98.4	98.9	上勝町
98.7	98.7	98.8	99.0	99.5	99.5	佐那河内村
95.1	95.6	96.0	96.8	96.8	97.0	石井町
94.2	94.6	94.7	97.6	97.6	97.6	神山町
96.7	97.3	97.4	97.4	97.5	97.4	那賀町
94.5	94.5	94.7	94.2	94.2	96.6	牟岐町
91.4	93.9	95.2	95.2	94.8	96.1	美波町
92.2	93.1	93.8	94.3	95.1	96.1	海陽町
98.2	98.5	98.4	98.4	97.2	97.8	松茂町
98.3	98.7	98.6	98.7	98.8	99.1	北島町
96.3	97.2	98.1	97.0	96.9	97.6	藍住町
89.3	90.4	92.2	95.2	95.8	96.5	板野町
92.9	93.8	94.5	95.2	95.3	96.0	上板町
95.7	95.6	95.7	96.0	96.0	96.4	つるぎ町
96.6	96.8	97.1	97.6	97.5	98.0	東みよし町
94.1	94.7	95.7	96.5	96.3	97.3	市計
95.7	96.3	96.7	97.0	97.0	97.5	町村計
94.4	95.0	95.9	96.6	96.4	97.3	合計

6 市町村税・徴収実績の推移（市町村別）

(2) 現年課税分

市町村名	22年度	23年度	24年度	25年度	26年度	27年度
徳島市	97.8	97.8	97.9	98.1	98.3	98.4
鳴門市	98.4	98.4	98.4	98.4	98.5	98.5
小松島市	97.7	97.7	97.9	97.9	98.3	98.6
阿南市	98.5	98.5	98.6	98.8	98.9	99.0
吉野川市	97.5	97.5	97.6	97.7	98.0	98.2
阿波市	97.2	97.2	97.3	97.4	97.8	98.1
美馬市	98.0	97.9	98.1	98.3	98.5	98.9
三好市	97.5	97.9	97.9	97.9	98.1	98.7
勝浦町	98.2	98.5	98.7	98.8	99.0	98.8
上勝町	99.2	99.3	99.4	99.5	99.4	99.3
佐那河内村	99.6	98.9	99.3	99.2	99.5	99.5
石井町	97.5	97.5	97.9	97.9	97.9	98.2
神山町	98.9	98.4	98.6	99.0	99.0	99.3
那賀町	98.9	98.9	99.0	99.3	99.3	99.2
牟岐町	97.8	97.5	97.5	97.5	97.6	98.1
美波町	97.5	97.5	97.7	97.8	97.8	98.1
海陽町	95.1	97.1	96.7	97.0	96.3	96.7
松茂町	98.8	99.2	99.1	99.0	99.3	99.1
北島町	98.3	98.4	98.6	98.9	98.8	99.1
藍住町	98.1	98.2	98.5	98.5	98.6	98.9
板野町	96.3	96.3	97.2	97.4	97.9	97.9
上板町	97.5	97.7	97.8	97.9	98.0	98.3
つるぎ町	98.0	97.9	98.0	98.1	98.3	98.6
東みよし町	97.2	97.2	97.8	97.9	98.5	98.9
市計	97.9	98.0	98.1	98.2	98.4	98.5
町村計	97.9	98.0	98.3	98.4	98.5	98.7
合計	97.9	98.0	98.1	98.2	98.4	98.6

※ 徴収率については、小数点以下第2位を四捨五入していますが、調定額と収入額が不一致の場合は、四捨五入により100%となる場合でも「99.9(%)」と表記しています。

(単位：%)

28年度	29年度	30年度	元年度	2年度	3年度	市町村名
98.6	98.8	99.2	99.5	98.8	99.7	徳島市
98.8	98.9	99.2	99.0	98.7	99.1	鳴門市
98.6	98.7	98.7	99.1	99.1	99.4	小松島市
99.0	99.2	99.2	99.3	99.2	99.5	阿南市
98.4	98.6	98.4	98.6	98.6	98.6	吉野川市
97.8	97.9	98.0	98.3	98.6	98.6	阿波市
98.9	98.8	99.0	99.1	98.7	99.3	美馬市
99.0	99.0	99.1	99.3	97.8	99.3	三好市
99.0	98.7	98.4	98.7	99.1	99.4	勝浦町
99.3	99.3	99.5	99.5	99.7	99.6	上勝町
99.5	99.6	99.5	99.7	99.9	99.9	佐那河内村
98.4	98.6	98.5	99.1	98.9	99.1	石井町
99.1	99.3	99.1	99.2	99.2	99.3	神山町
99.2	99.4	99.4	99.3	99.5	99.5	那賀町
98.1	98.1	98.1	98.0	97.3	99.1	牟岐町
98.3	98.6	98.6	98.6	97.9	99.0	美波町
97.8	98.0	98.0	98.6	98.2	98.7	海陽町
99.4	99.4	99.4	99.2	98.4	99.3	松茂町
99.3	99.5	99.4	99.4	99.4	99.6	北島町
98.9	98.9	99.2	99.3	98.8	99.2	藍住町
98.2	98.2	98.4	98.9	98.8	99.1	板野町
98.2	98.3	98.4	98.6	98.2	98.8	上板町
98.5	98.5	98.5	99.0	98.5	99.0	つるぎ町
98.9	98.9	99.3	99.3	99.0	99.5	東みよし町
98.7	98.8	99.0	99.3	98.8	99.4	市計
98.8	98.9	99.0	99.1	98.8	99.3	町村計
98.7	98.8	99.0	99.2	98.8	99.4	合計

6 市町村税・徴収実績の推移（市町村別）

(3) 滞納繰越分

市町村名	22年度	23年度	24年度	25年度	26年度	27年度
徳島市	17.4	17.4	18.0	18.8	20.5	23.2
鳴門市	14.0	11.0	11.1	12.3	16.1	20.9
小松島市	27.3	30.2	33.1	34.2	37.8	27.6
阿南市	17.8	18.3	16.9	19.6	19.5	19.1
吉野川市	22.0	23.0	23.0	23.2	25.6	28.8
阿波市	22.5	18.5	20.2	23.7	24.7	21.1
美馬市	36.6	23.1	19.8	27.7	29.4	28.2
三好市	21.4	20.5	20.0	21.0	20.4	21.4
勝浦町	25.4	30.4	31.5	37.0	24.4	30.2
上勝町	13.3	26.5	26.6	27.3	20.2	27.1
佐那河内村	16.3	31.4	38.2	35.4	20.7	29.8
石井町	16.7	26.0	28.5	30.6	31.0	35.1
神山町	14.3	10.1	18.7	15.8	13.4	12.2
那賀町	30.2	17.5	26.2	16.4	18.5	22.9
牟岐町	33.6	48.3	53.3	60.4	32.0	32.5
美波町	11.0	13.2	9.8	14.7	11.3	13.4
海陽町	21.0	35.2	26.6	23.4	22.3	28.4
松茂町	46.0	42.5	41.3	61.1	36.3	32.0
北島町	19.7	48.4	30.6	38.0	35.8	43.7
藍住町	25.0	23.7	28.1	26.2	25.1	30.8
板野町	12.9	14.9	13.8	13.6	18.9	20.4
上板町	19.1	16.5	16.6	20.8	17.4	19.6
つるぎ町	29.7	24.0	21.9	25.4	21.0	29.4
東みよし町	12.4	15.8	25.5	20.6	34.4	45.5
市計	18.7	18.0	18.2	19.6	21.3	22.8
町村計	19.5	25.4	23.9	24.9	24.6	28.5
合計	18.8	19.4	19.1	20.4	21.8	23.8

※ 徴収率については、小数点以下第2位を四捨五入していますが、調定額と収入額が不一致の場合は、四捨五入により100%となる場合でも「99.9(%)」と表記しています。

(単位：%)

28年度	29年度	30年度	元年度	2年度	3年度	市町村名
25.2	26.2	33.3	35.9	37.3	43.4	徳島市
28.4	23.5	30.4	21.4	25.2	34.7	鳴門市
22.6	23.3	25.5	22.8	25.1	27.5	小松島市
16.3	18.4	16.6	17.8	21.1	27.3	阿南市
28.1	24.8	26.0	26.0	25.6	24.3	吉野川市
19.2	25.6	22.3	27.7	31.3	25.3	阿波市
22.1	24.5	28.0	28.7	29.3	37.0	美馬市
21.1	19.3	20.1	25.7	28.4	52.0	三好市
36.9	33.3	32.2	42.0	48.3	47.5	勝浦町
21.3	42.4	26.8	29.3	30.2	39.4	上勝町
37.2	28.3	39.3	37.9	56.5	16.6	佐那河内村
30.8	31.6	35.5	38.0	31.4	30.6	石井町
11.2	12.0	9.4	34.6	29.1	21.9	神山町
20.9	27.0	20.5	18.3	22.3	14.6	那賀町
25.8	30.1	30.7	16.6	41.7	48.2	牟岐町
14.5	14.9	29.5	21.3	26.2	37.1	美波町
32.1	28.5	26.0	24.5	37.9	38.7	海陽町
36.7	40.7	36.0	40.0	41.4	41.5	松茂町
50.2	47.8	37.5	42.1	48.0	49.7	北島町
33.3	42.2	54.4	30.8	31.3	40.1	藍住町
18.7	17.1	22.3	33.2	33.0	34.5	板野町
17.4	24.2	26.6	26.0	24.2	31.6	上板町
34.0	32.4	30.5	31.6	28.8	31.8	つるぎ町
36.8	30.4	25.8	29.7	28.0	40.0	東みよし町
23.5	24.2	28.3	28.7	30.9	36.5	市計
28.3	29.4	31.7	31.8	33.4	36.6	町村計
24.3	25.0	28.8	29.3	31.3	36.5	合計

第 2 市 町 村 民 税

(令 和 4 年 7 月 1 日 現 在)

1 市町村税の納税義務者数等の推移

(単位：人，%)

税目等 年 度	納 税 義 務 者 数					市町村民税の特別徴収	
	個 人 均 等 割	個 人 所 得 割	法 人 均 等 割	法 人 税 割	固 定 資 産 税	特別徴収 義務者数	納 税 義務者数
5 5	226, 873	236, 371	12, 945	12, 934	238, 346	25, 441	156, 232
5 6	231, 806	244, 511	12, 909	12, 897	246, 607	26, 070	160, 476
5 7	233, 324	249, 299	13, 465	13, 364	254, 142	27, 704	163, 317
5 8	237, 349	256, 890	13, 804	13, 797	271, 919	27, 643	160, 803
5 9	232, 409	251, 624	14, 337	14, 315	280, 385	28, 621	162, 740
6 0	232, 986	253, 755	14, 601	14, 487	281, 791	28, 436	163, 856
6 1	232, 904	257, 358	14, 566	13, 976	286, 138	29, 335	164, 760
6 2	234, 288	262, 387	14, 681	14, 448	290, 008	29, 250	165, 727
6 3	239, 049	261, 980	15, 025	14, 784	279, 358	29, 880	167, 754
元	238, 423	266, 407	15, 438	15, 168	281, 159	30, 087	169, 969
2	240, 716	260, 415	16, 199	15, 767	294, 550	30, 916	171, 194
3	245, 980	270, 333	17, 092	16, 108	270, 337	32, 185	176, 808
4	248, 408	280, 638	17, 887	17, 593	276, 049	33, 095	181, 926
5	253, 345	288, 294	18, 588	18, 294	276, 398	34, 162	186, 334
6	257, 263	295, 074	19, 610	18, 417	261, 777	35, 276	190, 358
7	260, 347	297, 756	20, 035	18, 769	288, 427	35, 795	191, 997
8	263, 396	302, 178	20, 611	18, 833	291, 836	36, 681	194, 301
9	265, 801	306, 327	21, 195	19, 858	300, 331	36, 885	195, 266
1 0	266, 260	307, 018	21, 135	19, 825	308, 602	36, 771	195, 340
1 1	265, 155	304, 681	21, 411	19, 872	310, 976	36, 908	194, 362
1 2	262, 780	300, 359	21, 582	21, 093	317, 824	36, 693	192, 197
1 3	261, 036	296, 014	21, 554	20, 218	320, 629	44, 367	189, 431
1 4	257, 580	289, 844	21, 743	20, 103	321, 543	43, 924	185, 323
1 5	256, 258	283, 330	21, 668	20, 553	327, 388	43, 798	182, 698
1 6	255, 799	282, 519	21, 630	21, 613	318, 737	36, 138	180, 789
1 7	318, 131	286, 302	21, 575	21, 361	331, 042	41, 193	182, 563
1 8	344, 663	309, 323	21, 449	21, 250	335, 147	31, 851	184, 297
1 9	346, 013	309, 963	21, 767	21, 470	335, 109	32, 065	185, 129
2 0	344, 925	308, 035	21, 701	21, 260	337, 977	32, 620	186, 208

(単位：人，%)

税目等 年 度	納 税 義 務 者 数					市町村民税の特別徴収			
	個 人 均 等 割	個 人 所 得 割	法 人 均 等 割	法 人 税 割	固 定 資 産 税	給与特徴に係る分		年金特徴に係る分	
						特別徴収 義務者数	納 税 義務者数	特別徴収 義務者数	納 税 義務者数
2 1	342,459	305,001	21,559	20,953	338,704	33,430	187,895	149	42,329
2 2	337,462	298,694	21,312	20,811	339,439	33,548	187,894	175	45,723
2 3	337,981	299,503	21,168	20,501	340,668	33,648	188,403	177	46,147
2 4	338,825	301,592	20,983	20,172	340,269	33,828	189,273	173	46,647
2 5	340,667	303,097	21,128	20,394	340,359	34,527	191,628	170	48,761
2 6	340,231	301,911	20,900	20,583	340,890	35,255	193,776	162	50,882
2 7	339,267	301,078	20,960	20,852	342,457	37,074	199,974	159	50,634
2 8	343,081	304,966	21,309	21,145	342,791	38,132	203,714	157	52,958
2 9	346,275	308,595	21,503	21,110	343,261	39,150	208,514	148	55,149
3 0	348,315	310,220	21,707	21,361	342,881	41,102	214,671	146	56,278
元	349,972	311,218	21,933	21,575	343,025	49,223	238,942	146	56,981
2	349,154	311,141	22,025	21,610	343,346	49,565	240,974	134	57,704
3	349,334	311,910	22,220	21,835	342,714	49,443	242,417	132	61,036
4	347,719	310,796	22,415	22,028	344,054	49,545	242,061	114	61,401
対前年度 増 減 数	△1,615	△1,114	195	193	1,340	102	△356	△18	365
対前年度 比 較	99.5	99.6	100.9	100.9	100.4	100.2	99.9	86.4	100.6

2 総所得金額、所得控除額及び所得割額の推移

(単位：千円，%)

区分 年度	総所得金額等		所得控除額		所得割額	
	金額	対前年度 比較	金額	対前年度 比較	金額	対前年度 比較
55	434,822,126	—	166,232,871	—	13,545,916	—
56	475,972,724	109.5	174,469,498	105.0	15,517,574	114.6
57	505,635,549	106.2	182,405,401	104.5	16,834,455	108.5
58	533,124,470	105.4	189,957,637	104.1	18,110,303	107.6
59	551,409,851	103.4	210,996,307	111.1	18,148,089	100.2
60	571,875,265	103.7	216,758,709	102.7	19,776,365	109.0
61	594,868,859	104.0	224,623,721	103.6	20,762,137	105.0
62	626,053,877	105.2	232,339,885	103.4	22,409,601	107.9
63	653,204,623	104.3	250,259,446	107.7	22,519,216	100.5
元	694,665,239	106.3	259,579,717	103.7	23,988,077	106.5
2	734,366,559	105.7	282,473,842	108.8	25,107,631	104.7
3	822,481,212	112.0	308,666,319	109.3	26,399,037	105.1
4	823,421,974	100.1	324,481,947	105.1	29,701,203	112.5
5	869,800,095	105.6	335,461,592	103.4	29,846,743	100.5
6	905,596,183	104.1	346,159,223	103.2	26,055,795	87.3
7	938,298,173	103.6	364,677,197	105.3	27,979,680	107.4
8	954,843,145	101.8	377,948,291	103.6	28,250,357	101.0
9	985,800,547	103.2	384,316,851	101.7	32,295,577	114.3
10	1,001,871,080	101.6	389,263,047	101.3	28,178,313	87.3
11	996,689,713	99.5	388,782,546	99.9	28,359,904	100.6
12	982,479,697	98.6	384,368,888	98.9	28,084,217	99.0
13	962,276,912	97.9	380,001,926	98.9	27,416,851	97.6
14	942,843,202	98.0	374,488,722	98.5	26,527,581	96.8
15	911,895,772	96.7	365,771,436	97.7	25,207,122	95.0
16	891,607,304	97.8	365,482,435	99.9	24,460,045	97.0
17	887,641,265	99.6	348,999,014	95.5	24,887,402	101.7
18	914,683,050	103.0	354,819,596	101.7	26,859,297	107.9
19	912,162,560	99.7	355,742,907	100.3	33,312,155	124.0
20	903,792,820	99.1	353,683,115	99.4	32,641,121	98.0

(単位：千円，%)

区分 年度	総所得金額等		所得控除額		所得割額	
	金額	対前年度 比較	金額	対前年度 比較	金額	対前年度 比較
2 1	884,407,713	97.9	349,259,828	98.7	31,625,778	96.9
2 2	836,720,596	94.6	338,706,494	97.0	29,175,791	92.3
2 3	841,156,767	100.5	342,960,648	101.3	29,169,803	100.0
2 4	845,026,561	100.5	321,864,091	93.8	30,756,647	105.4
2 5	849,066,255	100.5	325,322,606	101.1	30,822,498	100.2
2 6	843,595,009	99.4	326,258,444	100.3	30,760,467	99.8
2 7	858,804,092	101.8	328,972,953	100.8	31,255,240	101.6
2 8	876,376,777	102.0	335,608,427	102.0	31,747,922	101.6
2 9	889,236,244	101.5	340,889,628	101.6	31,979,453	100.7
3 0	896,376,703	100.8	345,016,019	101.2	32,277,428	100.9
元	908,541,710	101.4	348,761,641	101.1	32,456,423	100.6
2	909,296,314	100.1	349,527,818	100.2	32,409,948	99.9
3	940,884,105	103.5	381,239,089	109.1	32,095,457	99.0
4	955,810,508	101.6	381,228,878	100.0	32,806,749	102.2

3 令和4年度 課税状況調

(1) 市町村民税の納税義務者数調

市町村名	市 町 村 民 税 納									
	個人 均等割	法 人 均 等								
		1 号	2 号	3 号	4 号	5 号	6 号	7 号	8 号	9 号
徳 島 市	121,259	7,611	71	1,128	115	315	45	423	21	48
鳴 門 市	27,050	1,271	8	188	19	41	7	54	1	8
小 松 島 市	18,015	733	6	120	15	21	2	48	5	7
阿 南 市	34,068	1,448	8	271	16	60	8	77	4	13
吉 野 川 市	18,463	876	6	132	5	23	4	35	1	6
阿 波 市	16,023	657	5	113	9	19	5	27	1	3
美 馬 市	12,868	540	4	105	10	25	1	46	1	4
三 好 市	10,960	577	5	130	12	19	1	36	2	2
勝 浦 町	2,288	108	1	21	1	1	0	6	0	0
上 勝 町	559	43	0	9	0	1	0	3	0	0
佐那河内村	987	42	0	9	0	1	0	4	0	0
石 井 町	12,174	483	2	85	4	23	1	32	2	3
神 山 町	2,017	93	0	27	1	0	0	3	1	0
那 賀 町	3,355	126	0	44	2	11	0	8	0	2
牟 岐 町	1,660	66	1	19	0	3	1	7	0	0
美 波 町	2,699	95	0	29	1	4	0	9	0	0
海 陽 町	3,840	130	1	33	4	6	0	10	0	1
松 茂 町	7,726	294	4	93	10	28	4	41	1	6
北 島 町	11,954	427	1	91	9	28	9	50	1	6
藍 住 町	17,985	580	6	126	5	38	3	70	0	6
板 野 町	6,208	250	7	34	1	7	5	18	2	2
上 板 町	5,318	214	1	43	4	15	0	10	1	1
つ る ぎ 町	3,464	159	1	24	5	3	0	11	1	0
東みよし町	6,779	266	2	49	2	12	2	18	0	2
市 計	258,706	13,713	113	2,187	201	523	73	746	36	91
町 村 計	89,013	3,376	27	736	49	181	25	300	9	29
合 計	347,719	17,089	140	2,923	250	704	98	1,046	45	120

(単位：人)

税 義 務 者 数					固定資産 税の納税 義務者数	市町村名
割	所 得 割		計	法人税割		
	所得税の納税義務					
計	あり	なし	計			
9,777	108,084	3,870	111,954	9,501	101,633	徳 島 市
1,597	21,738	1,978	23,716	1,563	33,803	鳴 門 市
957	14,691	1,256	15,947	950	17,764	小 松 島 市
1,905	27,640	2,661	30,301	1,893	32,493	阿 南 市
1,088	14,658	1,522	16,180	1,068	19,002	吉 野 川 市
839	12,424	1,322	13,746	829	19,261	阿 波 市
736	10,393	914	11,307	736	15,937	美 馬 市
784	8,726	692	9,418	781	13,875	三 好 市
138	1,787	160	1,947	136	2,473	勝 浦 町
56	441	35	476	56	957	上 勝 町
56	747	74	821	53	1,273	佐那河内村
635	9,713	1,083	10,796	634	11,475	石 井 町
125	1,518	131	1,649	125	2,900	神 山 町
193	2,677	217	2,894	193	5,199	那 賀 町
97	1,294	103	1,397	97	2,434	牟 岐 町
138	2,121	182	2,303	136	3,920	美 波 町
185	2,893	262	3,155	185	6,078	海 陽 町
481	6,445	548	6,993	481	5,719	松 茂 町
622	9,560	1,196	10,756	620	9,607	北 島 町
834	14,331	1,743	16,074	823	14,188	藍 住 町
326	4,893	497	5,390	326	6,136	板 野 町
289	4,130	462	4,592	285	5,802	上 板 町
204	2,782	213	2,995	204	5,193	つ る ぎ 町
353	5,510	479	5,989	353	6,932	東みよし町
17,683	218,354	14,215	232,569	17,321	253,768	市 計
4,732	70,842	7,385	78,227	4,707	90,286	町 村 計
22,415	289,196	21,600	310,796	22,028	344,054	合 計

(2) 個人の市町村民税の納税義務者等に関する調

(イ) 給与所得者

市町村名	均等割のみ納める者		所得割のみ納める者		均等割と所得割を納	
	納税義務者数 (A)	均等割額 (B)	納税義務者数 (C)	所得割額 (D)	納税義務者数 (E)	均等割額 (F)
徳島市	4,422	15,477	—	—	92,715	324,503
鳴門市	1,402	4,907	—	—	18,807	65,824
小松島市	958	3,353	—	—	12,925	45,238
阿南市	1,701	5,954	—	—	24,837	86,929
吉野川市	1,048	3,668	—	—	12,892	45,122
阿波市	1,125	3,938	—	—	11,270	39,445
美馬市	717	2,510	—	—	9,065	31,727
三好市	613	2,145	—	—	7,484	26,194
勝浦町	153	535	—	—	1,465	5,128
上勝町	28	98	—	—	353	1,236
佐那河内村	77	270	—	—	602	2,107
石井町	642	2,247	—	—	8,720	30,520
神山町	149	522	—	—	1,226	4,291
那賀町	186	651	—	—	2,323	8,131
牟岐町	84	294	—	—	1,007	3,524
美波町	161	563	—	—	1,696	5,936
海陽町	305	1,067	—	—	2,445	8,558
松茂町	356	1,246	—	—	5,823	20,381
北島町	550	1,925	—	—	9,054	31,689
藍住町	920	3,220	—	—	13,578	47,523
板野町	404	1,414	—	—	4,397	15,389
上板町	331	1,158	—	—	3,714	12,999
つるぎ町	197	689	—	—	2,378	8,323
東みよし町	380	1,330	—	—	4,841	16,944
市計	11,986	41,952	—	—	189,995	664,982
町村計	4,923	17,229	—	—	63,622	222,679
合計	16,909	59,181	—	—	253,617	887,661

(単位:人,千円)

める者	合 計					市町村名
	均等割を納める者		所得割を納める者		納税義務者数	
	納税義務者数	均 等 割 額	納税義務者数	所 得 割 額		
(G)	(A)+(E)	(B)+(F)	(C)+(E)	(D)+(G)	(A)+(C)+(E)	
12,025,050	97,137	339,980	92,715	12,025,050	97,137	徳 島 市
2,034,825	20,209	70,731	18,807	2,034,825	20,209	鳴 門 市
1,337,943	13,883	48,591	12,925	1,337,943	13,883	小 松 島 市
2,844,847	26,538	92,883	24,837	2,844,847	26,538	阿 南 市
1,209,724	13,940	48,790	12,892	1,209,724	13,940	吉 野 川 市
1,036,164	12,395	43,383	11,270	1,036,164	12,395	阿 波 市
859,935	9,782	34,237	9,065	859,935	9,782	美 馬 市
695,041	8,097	28,339	7,484	695,041	8,097	三 好 市
138,029	1,618	5,663	1,465	138,029	1,618	勝 浦 町
29,694	381	1,334	353	29,694	381	上 勝 町
49,905	679	2,377	602	49,905	679	佐 那 河 内 村
862,473	9,362	32,767	8,720	862,473	9,362	石 井 町
95,883	1,375	4,813	1,226	95,883	1,375	神 山 町
222,671	2,509	8,782	2,323	222,671	2,509	那 賀 町
95,655	1,091	3,818	1,007	95,655	1,091	牟 岐 町
155,738	1,857	6,499	1,696	155,738	1,857	美 波 町
205,374	2,750	9,625	2,445	205,374	2,750	海 陽 町
654,092	6,179	21,627	5,823	654,092	6,179	松 茂 町
1,049,383	9,604	33,614	9,054	1,049,383	9,604	北 島 町
1,423,997	14,498	50,743	13,578	1,423,997	14,498	藍 住 町
417,576	4,801	16,803	4,397	417,576	4,801	板 野 町
344,858	4,045	14,157	3,714	344,858	4,045	上 板 町
225,044	2,575	9,012	2,378	225,044	2,575	つ る ぎ 町
436,518	5,221	18,274	4,841	436,518	5,221	東 み よ し 町
22,043,529	201,981	706,934	189,995	22,043,529	201,981	市 計
6,406,890	68,545	239,908	63,622	6,406,890	68,545	町 村 計
28,450,419	270,526	946,842	253,617	28,450,419	270,526	合 計

(2) 個人の市町村民税の納税義務者等に関する調

(ロ) 営業所得者

市町村名	均等割のみ納める者		所得割のみ納める者		均等割と所得割を納	
	納税義務者数 (A)	均等割額 (B)	納税義務者数 (C)	所得割額 (D)	納税義務者数 (E)	均等割額 (F)
徳島市	881	3,084	—	—	3,950	13,825
鳴門市	243	851	—	—	762	2,667
小松島市	177	619	—	—	561	1,964
阿南市	291	1,019	—	—	924	3,234
吉野川市	185	648	—	—	584	2,044
阿波市	155	543	—	—	500	1,750
美馬市	127	444	—	—	496	1,736
三好市	111	389	—	—	380	1,330
勝浦町	22	77	—	—	110	385
上勝町	7	25	—	—	22	77
佐那河内村	16	56	—	—	40	140
石井町	105	368	—	—	367	1,284
神山町	38	133	—	—	97	340
那賀町	37	130	—	—	111	388
牟岐町	44	154	—	—	100	350
美波町	46	161	—	—	144	504
海陽町	76	266	—	—	159	556
松茂町	61	213	—	—	222	777
北島町	69	242	—	—	312	1,092
藍住町	157	549	—	—	543	1,901
板野町	50	175	—	—	198	693
上板町	50	175	—	—	160	560
つるぎ町	42	147	—	—	103	361
東みよし町	67	235	—	—	255	892
市計	2,170	7,597	—	—	8,157	28,550
町村計	887	3,106	—	—	2,943	10,300
合計	3,057	10,703	—	—	11,100	38,850

(単位:人,千円)

める者 所得割額 (G)	合 計					市町村名
	均等割を納める者		所得割を納める者		納税義務者数 (A)+(C)+(E)	
	納税義務者数 (A)+(E)	均等割額 (B)+(F)	納税義務者数 (C)+(E)	所得割額 (D)+(G)		
565,070	4,831	16,909	3,950	565,070	4,831	徳島市
87,254	1,005	3,518	762	87,254	1,005	鳴門市
79,464	738	2,583	561	79,464	738	小松島市
99,999	1,215	4,253	924	99,999	1,215	阿南市
55,001	769	2,692	584	55,001	769	吉野川市
56,722	655	2,293	500	56,722	655	阿波市
55,811	623	2,180	496	55,811	623	美馬市
49,671	491	1,719	380	49,671	491	三好市
10,747	132	462	110	10,747	132	勝浦町
2,720	29	102	22	2,720	29	上勝町
2,844	56	196	40	2,844	56	佐那河内村
37,098	472	1,652	367	37,098	472	石井町
8,745	135	473	97	8,745	135	神山町
9,705	148	518	111	9,705	148	那賀町
6,793	144	504	100	6,793	144	牟岐町
13,141	190	665	144	13,141	190	美波町
15,420	235	822	159	15,420	235	海陽町
25,605	283	990	222	25,605	283	松茂町
39,980	381	1,334	312	39,980	381	北島町
67,423	700	2,450	543	67,423	700	藍住町
19,505	248	868	198	19,505	248	板野町
18,600	210	735	160	18,600	210	上板町
7,990	145	508	103	7,990	145	つるぎ町
22,823	322	1,127	255	22,823	322	東みよし町
1,048,992	10,327	36,147	8,157	1,048,992	10,327	市 計
309,139	3,830	13,406	2,943	309,139	3,830	町 村 計
1,358,131	14,157	49,553	11,100	1,358,131	14,157	合 計

(2) 個人の市町村民税の納税義務者等に関する調

(ハ) 農業所得者

市町村名	均等割のみ納める者		所得割のみ納める者		均等割と所得割を納	
	納税義務者数 (A)	均等割額 (B)	納税義務者数 (C)	所得割額 (D)	納税義務者数 (E)	均等割額 (F)
徳島市	116	406	—	—	315	1,103
鳴門市	71	248	—	—	355	1,243
小松島市	29	102	—	—	63	220
阿南市	66	231	—	—	125	437
吉野川市	37	130	—	—	63	221
阿波市	78	273	—	—	196	686
美馬市	21	74	—	—	46	161
三好市	13	45	—	—	27	95
勝浦町	23	81	—	—	101	353
上勝町	11	39	—	—	30	105
佐那河内村	12	42	—	—	69	242
石井町	26	91	—	—	69	242
神山町	30	105	—	—	35	123
那賀町	20	70	—	—	42	147
牟岐町	0	0	—	—	3	11
美波町	4	14	—	—	7	25
海陽町	11	38	—	—	13	46
松茂町	13	46	—	—	94	329
北島町	5	18	—	—	21	74
藍住町	15	52	—	—	97	340
板野町	16	56	—	—	79	277
上板町	25	87	—	—	51	179
つるぎ町	6	21	—	—	12	42
東みよし町	19	67	—	—	16	56
市計	431	1,509	—	—	1,190	4,166
町村計	236	827	—	—	739	2,591
合計	667	2,336	—	—	1,929	6,757

(単位:人,千円)

める者 所得割額 (G)	合 計					市町村名
	均等割を納める者		所得割を納める者		納税義務者数 (A)+(C)+(E)	
	納税義務者数 (A)+(E)	均等割額 (B)+(F)	納税義務者数 (C)+(E)	所得割額 (D)+(G)		
35,929	431	1,509	315	35,929	431	徳島市
62,924	426	1,491	355	62,924	426	鳴門市
4,879	92	322	63	4,879	92	小松島市
11,078	191	668	125	11,078	191	阿南市
6,143	100	351	63	6,143	100	吉野川市
16,258	274	959	196	16,258	274	阿波市
5,316	67	235	46	5,316	67	美馬市
1,286	40	140	27	1,286	40	三好市
10,141	124	434	101	10,141	124	勝浦町
2,977	41	144	30	2,977	41	上勝町
6,768	81	284	69	6,768	81	佐那河内村
6,470	95	333	69	6,470	95	石井町
1,689	65	228	35	1,689	65	神山町
2,339	62	217	42	2,339	62	那賀町
597	3	11	3	597	3	牟岐町
2,585	11	39	7	2,585	11	美波町
813	24	84	13	813	24	海陽町
14,290	107	375	94	14,290	107	松茂町
1,906	26	92	21	1,906	26	北島町
22,951	112	392	97	22,951	112	藍住町
22,209	95	333	79	22,209	95	板野町
5,684	76	266	51	5,684	76	上板町
974	18	63	12	974	18	つるぎ町
725	35	123	16	725	35	東みよし町
143,813	1,621	5,675	1,190	143,813	1,621	市 計
103,118	975	3,418	739	103,118	975	町 村 計
246,931	2,596	9,093	1,929	246,931	2,596	合 計

(2) 個人の市町村民税の納税義務者等に関する調

(二) その他の所得者

市町村名	均等割のみ納める者		所得割のみ納める者		均等割と所得割を納	
	納税義務者数 (A)	均等割額 (B)	納税義務者数 (C)	所得割額 (D)	納税義務者数 (E)	均等割額 (F)
徳島市	3,885	13,598	—	—	14,974	52,409
鳴門市	1,618	5,663	—	—	3,792	13,272
小松島市	904	3,164	—	—	2,398	8,393
阿南市	1,709	5,982	—	—	4,415	15,452
吉野川市	1,013	3,546	—	—	2,641	9,244
阿波市	919	3,217	—	—	1,780	6,230
美馬市	696	2,436	—	—	1,700	5,950
三好市	805	2,817	—	—	1,527	5,345
勝浦町	142	497	—	—	271	949
上勝町	37	130	—	—	71	249
佐那河内村	61	214	—	—	110	385
石井町	605	2,118	—	—	1,640	5,740
神山町	151	529	—	—	291	1,019
那賀町	218	763	—	—	418	1,463
牟岐町	135	472	—	—	287	1,005
美波町	185	648	—	—	456	1,596
海陽町	293	1,026	—	—	538	1,883
松茂町	303	1,061	—	—	854	2,989
北島町	571	1,999	—	—	1,369	4,792
藍住町	819	2,867	—	—	1,856	6,496
板野町	348	1,218	—	—	716	2,506
上板町	320	1,120	—	—	667	2,335
つるぎ町	224	784	—	—	502	1,757
東みよし町	324	1,134	—	—	877	3,070
市計	11,549	40,423	—	—	33,227	116,295
町村計	4,736	16,580	—	—	10,923	38,234
合計	16,285	57,003	—	—	44,150	154,529

(単位:人,千円)

める者	合 計					市町村名
	均等割を納める者		所得割を納める者		納税義務者数	
	納税義務者数	均 等 割 額	納税義務者数	所 得 割 額		
(G)	(A)+(E)	(B)+(F)	(C)+(E)	(D)+(G)	(A)+(C)+(E)	
1,073,440	18,859	66,007	14,974	1,073,440	18,859	徳 島 市
210,505	5,410	18,935	3,792	210,505	5,410	鳴 門 市
127,410	3,302	11,557	2,398	127,410	3,302	小 松 島 市
287,211	6,124	21,434	4,415	287,211	6,124	阿 南 市
145,237	3,654	12,790	2,641	145,237	3,654	吉 野 川 市
77,231	2,699	9,447	1,780	77,231	2,699	阿 波 市
88,449	2,396	8,386	1,700	88,449	2,396	美 馬 市
79,109	2,332	8,162	1,527	79,109	2,332	三 好 市
12,747	413	1,446	271	12,747	413	勝 浦 町
2,994	108	379	71	2,994	108	上 勝 町
5,547	171	599	110	5,547	171	佐那河内村
88,123	2,245	7,858	1,640	88,123	2,245	石 井 町
12,562	442	1,548	291	12,562	442	神 山 町
18,651	636	2,226	418	18,651	636	那 賀 町
11,226	422	1,477	287	11,226	422	牟 岐 町
16,857	641	2,244	456	16,857	641	美 波 町
25,073	831	2,909	538	25,073	831	海 陽 町
55,104	1,157	4,050	854	55,104	1,157	松 茂 町
117,942	1,940	6,791	1,369	117,942	1,940	北 島 町
170,123	2,675	9,363	1,856	170,123	2,675	藍 住 町
37,928	1,064	3,724	716	37,928	1,064	板 野 町
28,981	987	3,455	667	28,981	987	上 板 町
20,733	726	2,541	502	20,733	726	つ る ぎ 町
40,859	1,201	4,204	877	40,859	1,201	東みよし町
2,088,592	44,776	156,718	33,227	2,088,592	44,776	市 計
665,450	15,659	54,814	10,923	665,450	15,659	町 村 計
2,754,042	60,435	211,532	44,150	2,754,042	60,435	合 計

(2) 個人の市町村民税の納税義務者等に関する調

(ホ) 家屋敷等のみ

市町村名	均等割のみ納める者		所得割のみ納める者		均等割と所得割を納	
	納税義務者数 (A)	均等割額 (B)	納税義務者数 (C)	所得割額 (D)	納税義務者数 (E)	均等割額 (F)
徳島市	1	4	—	—	—	—
鳴門市	0	0	—	—	—	—
小松島市	0	0	—	—	—	—
阿南市	0	0	—	—	—	—
吉野川市	0	0	—	—	—	—
阿波市	0	0	—	—	—	—
美馬市	0	0	—	—	—	—
三好市	0	0	—	—	—	—
勝浦町	1	4	—	—	—	—
上勝町	0	0	—	—	—	—
佐那河内村	0	0	—	—	—	—
石井町	0	0	—	—	—	—
神山町	0	0	—	—	—	—
那賀町	0	0	—	—	—	—
牟岐町	0	0	—	—	—	—
美波町	0	0	—	—	—	—
海陽町	0	0	—	—	—	—
松茂町	0	0	—	—	—	—
北島町	3	11	—	—	—	—
藍住町	0	0	—	—	—	—
板野町	0	0	—	—	—	—
上板町	0	0	—	—	—	—
つるぎ町	0	0	—	—	—	—
東みよし町	0	0	—	—	—	—
市計	1	4	—	—	—	—
町村計	4	15	—	—	—	—
合計	5	19	—	—	—	—

(単位:人,千円)

める者	合 計					市町村名
	均等割を納める者		所得割を納める者		納税義務者数	
	納税義務者数	均 等 割 額	納税義務者数	所 得 割 額		
(G)	(A)+(E)	(B)+(F)	(C)+(E)	(D)+(G)	(A)+(C)+(E)	
—	1	4	—	—	1	徳 島 市
—	0	0	—	—	0	鳴 門 市
—	0	0	—	—	0	小 松 島 市
—	0	0	—	—	0	阿 南 市
—	0	0	—	—	0	吉 野 川 市
—	0	0	—	—	0	阿 波 市
—	0	0	—	—	0	美 馬 市
—	0	0	—	—	0	三 好 市
—	1	4	—	—	1	勝 浦 町
—	0	0	—	—	0	上 勝 町
—	0	0	—	—	0	佐那河内村
—	0	0	—	—	0	石 井 町
—	0	0	—	—	0	神 山 町
—	0	0	—	—	0	那 賀 町
—	0	0	—	—	0	牟 岐 町
—	0	0	—	—	0	美 波 町
—	0	0	—	—	0	海 陽 町
—	0	0	—	—	0	松 茂 町
—	3	11	—	—	3	北 島 町
—	0	0	—	—	0	藍 住 町
—	0	0	—	—	0	板 野 町
—	0	0	—	—	0	上 板 町
—	0	0	—	—	0	つ る ぎ 町
—	0	0	—	—	0	東みよし町
—	1	4	—	—	1	市 計
—	4	15	—	—	4	町 村 計
—	5	19	—	—	5	合 計

(2) 個人の市町村民税の納税義務者等に関する調

(へ) 合 計

市町村名	均等割のみ納める者		所得割のみ納める者		均等割と所得割を納	
	納税義務者数 (A)	均 等 割 額 (B)	納税義務者数 (C)	所 得 割 額 (D)	納税義務者数 (E)	均 等 割 額 (F)
徳 島 市	9,305	32,569	—	—	111,954	391,840
鳴 門 市	3,334	11,669	—	—	23,716	83,006
小 松 島 市	2,068	7,238	—	—	15,947	55,815
阿 南 市	3,767	13,186	—	—	30,301	106,052
吉 野 川 市	2,283	7,992	—	—	16,180	56,631
阿 波 市	2,277	7,971	—	—	13,746	48,111
美 馬 市	1,561	5,464	—	—	11,307	39,574
三 好 市	1,542	5,396	—	—	9,418	32,964
勝 浦 町	341	1,194	—	—	1,947	6,815
上 勝 町	83	292	—	—	476	1,667
佐那河内村	166	582	—	—	821	2,874
石 井 町	1,378	4,824	—	—	10,796	37,786
神 山 町	368	1,289	—	—	1,649	5,773
那 賀 町	461	1,614	—	—	2,894	10,129
牟 岐 町	263	920	—	—	1,397	4,890
美 波 町	396	1,386	—	—	2,303	8,061
海 陽 町	685	2,397	—	—	3,155	11,043
松 茂 町	733	2,566	—	—	6,993	24,476
北 島 町	1,198	4,195	—	—	10,756	37,647
藍 住 町	1,911	6,688	—	—	16,074	56,260
板 野 町	818	2,863	—	—	5,390	18,865
上 板 町	726	2,540	—	—	4,592	16,073
つ る ぎ 町	469	1,641	—	—	2,995	10,483
東みよし町	790	2,766	—	—	5,989	20,962
市 計	26,137	91,485	—	—	232,569	813,993
町 村 計	10,786	37,757	—	—	78,227	273,804
合 計	36,923	129,242	—	—	310,796	1,087,797

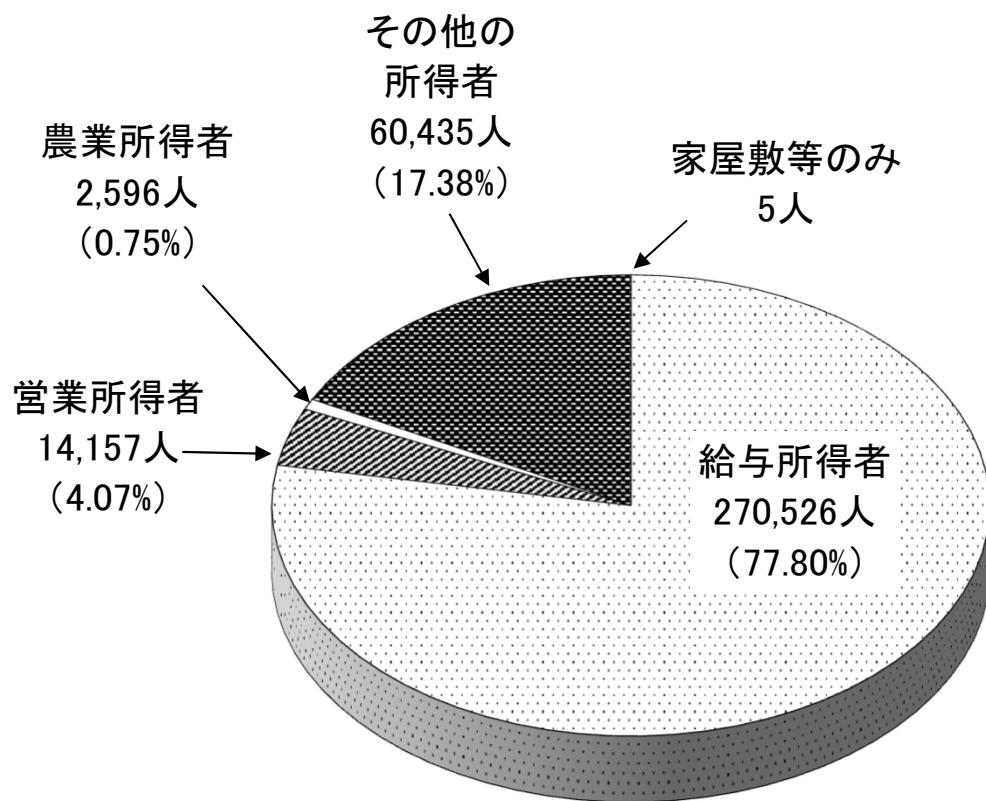
(単位:人,千円)

める者	合 計					市町村名
	均等割を納める者		所得割を納める者		納税義務者数 (A)+(C)+(E)	
	納税義務者数 (A)+(E)	均 等 割 額 (B)+(F)	納税義務者数 (C)+(E)	所 得 割 額 (D)+(G)		
所得割額 (G)						
13,699,489	121,259	424,409	111,954	13,699,489	121,259	徳 島 市
2,395,508	27,050	94,675	23,716	2,395,508	27,050	鳴 門 市
1,549,696	18,015	63,053	15,947	1,549,696	18,015	小 松 島 市
3,243,135	34,068	119,238	30,301	3,243,135	34,068	阿 南 市
1,416,105	18,463	64,623	16,180	1,416,105	18,463	吉 野 川 市
1,186,375	16,023	56,082	13,746	1,186,375	16,023	阿 波 市
1,009,511	12,868	45,038	11,307	1,009,511	12,868	美 馬 市
825,107	10,960	38,360	9,418	825,107	10,960	三 好 市
171,664	2,288	8,009	1,947	171,664	2,288	勝 浦 町
38,385	559	1,959	476	38,385	559	上 勝 町
65,064	987	3,456	821	65,064	987	佐那河内村
994,164	12,174	42,610	10,796	994,164	12,174	石 井 町
118,879	2,017	7,062	1,649	118,879	2,017	神 山 町
253,366	3,355	11,743	2,894	253,366	3,355	那 賀 町
114,271	1,660	5,810	1,397	114,271	1,660	牟 岐 町
188,321	2,699	9,447	2,303	188,321	2,699	美 波 町
246,680	3,840	13,440	3,155	246,680	3,840	海 陽 町
749,091	7,726	27,042	6,993	749,091	7,726	松 茂 町
1,209,211	11,954	41,842	10,756	1,209,211	11,954	北 島 町
1,684,494	17,985	62,948	16,074	1,684,494	17,985	藍 住 町
497,218	6,208	21,728	5,390	497,218	6,208	板 野 町
398,123	5,318	18,613	4,592	398,123	5,318	上 板 町
254,741	3,464	12,124	2,995	254,741	3,464	つ る ぎ 町
500,925	6,779	23,728	5,989	500,925	6,779	東みよし町
25,324,926	258,706	905,478	232,569	25,324,926	258,706	市 計
7,484,597	89,013	311,561	78,227	7,484,597	89,013	町 村 計
32,809,523	347,719	1,217,039	310,796	32,809,523	347,719	合 計

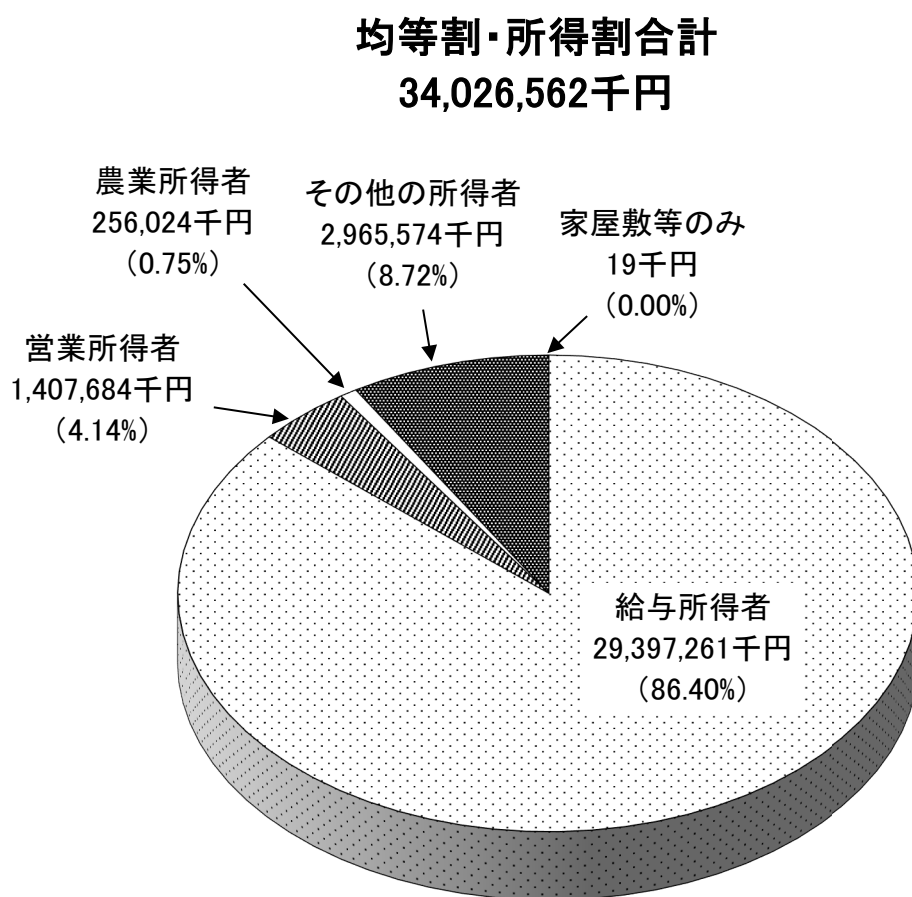
令和4年度 個人市町村民税の所得種類別
納税義務者数及び税額構成

(1) 納税義務者数

納税義務者数合計
347,719人



(2) 市町村民税額（均等割、所得割）



(3) 市町村民税の特別徴収義務者等に関する調

(イ) 給与特徴に係る分

市町村名	特別徴収 義務者	納税義務者数		特別徴収税額 (B)+(C) (A)	特別徴収
			うち 均等割のみ		所得割額 (B)
徳島市	10,823	87,887	3,229	11,558,047	11,250,442
鳴門市	3,794	17,716	1,048	1,944,030	1,882,024
小松島市	3,096	12,335	717	1,306,216	1,263,043
阿南市	3,444	24,056	1,544	2,773,252	2,689,066
吉野川市	3,197	12,460	922	1,172,075	1,128,465
阿波市	2,869	10,924	936	995,287	957,053
美馬市	1,903	8,782	594	830,855	800,169
三好市	1,487	7,147	493	658,003	632,989
勝浦町	573	1,374	97	130,318	125,519
上勝町	132	323	24	27,352	26,221
佐那河内村	339	584	54	48,886	46,842
石井町	2,655	8,445	596	833,459	803,901
神山町	558	1,220	126	91,811	87,541
那賀町	539	2,254	174	210,885	202,996
牟岐町	267	935	66	89,660	86,387
美波町	466	1,526	85	145,761	140,420
海陽町	464	2,285	211	193,441	185,443
松茂町	1,849	5,497	266	636,719	617,512
北島町	2,682	8,815	501	1,036,132	1,005,279
藍住町	3,480	12,813	709	1,375,432	1,330,587
板野町	1,654	4,135	312	393,270	378,797
上板町	1,484	3,536	257	332,608	320,232
つるぎ町	671	2,276	153	219,583	211,617
東みよし町	1,119	4,736	350	425,766	409,190
市計	30,613	181,307	9,483	21,237,765	20,603,251
町村計	18,932	60,754	3,981	6,191,083	5,978,484
合計	49,545	242,061	13,464	27,428,848	26,581,735

(単位:人,千円)

税 額 の 内 訳	市町村名
均等割額 (C)	
307,605	徳 島 市
62,006	鳴 門 市
43,173	小 松 島 市
84,186	阿 南 市
43,610	吉 野 川 市
38,234	阿 波 市
30,686	美 馬 市
25,014	三 好 市
4,799	勝 浦 町
1,131	上 勝 町
2,044	佐那河内村
29,558	石 井 町
4,270	神 山 町
7,889	那 賀 町
3,273	牟 岐 町
5,341	美 波 町
7,998	海 陽 町
19,207	松 茂 町
30,853	北 島 町
44,845	藍 住 町
14,473	板 野 町
12,376	上 板 町
7,966	つ る ぎ 町
16,576	東みよし町
634,514	市 計
212,599	町 村 計
847,113	合 計

(3) 市町村民税の特別徴収義務者等に関する調

(ロ) 年金特徴に係る分

市町村名	特別徴収 義務者	納税義務者数		特別徴収税額 (B)+(C) (A)	特別徴収
		うち 均等割のみ	所得割額 (B)		
徳島市	11	15,406	3,922	373,010	351,539
鳴門市	7	5,809	1,989	131,219	115,096
小松島市	6	3,290	901	78,371	69,380
阿南市	6	7,212	2,234	182,757	163,345
吉野川市	6	3,717	1,196	80,302	70,470
阿波市	5	3,313	1,572	55,545	46,604
美馬市	5	2,384	730	48,589	42,201
三好市	6	2,732	1,089	50,643	43,380
勝浦町	2	394	163	6,708	5,664
上勝町	2	126	63	1,871	1,541
佐那河内村	2	287	165	3,498	2,752
石井町	4	2,594	1,022	53,456	46,256
神山町	5	613	302	9,304	7,647
那賀町	3	948	465	14,419	12,066
牟岐町	4	505	198	9,341	7,927
美波町	5	753	294	13,614	11,418
海陽町	5	984	396	17,873	15,172
松茂町	5	1,122	327	28,106	25,026
北島町	5	1,891	592	44,997	40,101
藍住町	4	2,787	1,090	55,148	47,490
板野町	4	1,156	440	22,508	19,346
上板町	4	1,068	438	19,947	16,959
つるぎ町	4	820	291	16,078	13,880
東みよし町	4	1,490	601	29,537	25,636
市計	52	43,863	13,633	1,000,436	902,015
町村計	62	17,538	6,847	346,405	298,881
合計	114	61,401	20,480	1,346,841	1,200,896

(単位:人,千円)

税 額 の 内 訳	市町村名
均等割額 (C)	
21,471	徳 島 市
16,123	鳴 門 市
8,991	小 松 島 市
19,412	阿 南 市
9,832	吉 野 川 市
8,941	阿 波 市
6,388	美 馬 市
7,263	三 好 市
1,044	勝 浦 町
330	上 勝 町
746	佐那河内村
7,200	石 井 町
1,657	神 山 町
2,353	那 賀 町
1,414	牟 岐 町
2,196	美 波 町
2,701	海 陽 町
3,080	松 茂 町
4,896	北 島 町
7,658	藍 住 町
3,162	板 野 町
2,988	上 板 町
2,198	つ る ぎ 町
3,901	東みよし町
98,421	市 計
47,524	町 村 計
145,945	合 計

(4) 市町村民税所得割の課税標準額段階別納税義務者数調

市町村名	10万円以下	10万円を超え 100万円以下	100万円を超え 200万円以下	200万円を超え 300万円以下	300万円を超え 400万円以下	400万円を超え 550万円以下	550万円を超え 700万円以下
徳島市	4,491	38,408	31,497	16,253	9,394	5,785	1,951
鳴門市	1,031	8,908	6,856	3,385	1,674	1,003	371
小松島市	729	6,166	4,519	2,277	1,253	576	164
阿南市	1,248	10,528	8,289	4,865	2,814	1,506	427
吉野川市	831	6,840	4,703	1,949	1,068	449	135
阿波市	733	5,752	4,138	1,625	871	364	99
美馬市	557	4,617	3,491	1,376	725	299	82
三好市	481	4,117	2,766	1,131	512	247	59
勝浦町	98	796	539	288	126	62	12
上勝町	21	205	150	59	25	7	2
佐那河内村	62	337	242	99	54	15	8
石井町	454	4,195	3,208	1,515	784	370	106
神山町	100	793	477	167	53	35	8
那賀町	153	1,168	836	420	199	75	8
牟岐町	72	666	365	138	97	27	12
美波町	134	1,053	642	251	139	48	7
海陽町	202	1,472	855	293	205	71	23
松茂町	253	2,416	2,093	1,037	589	327	132
北島町	398	3,479	3,146	1,714	948	606	211
藍住町	674	5,441	4,878	2,550	1,299	731	186
板野町	281	2,125	1,614	729	348	154	49
上板町	258	1,897	1,333	592	309	123	28
つるぎ町	155	1,315	867	387	172	49	16
東みよし町	282	2,438	1,904	769	363	144	32
市計	10,101	85,336	66,259	32,861	18,311	10,229	3,288
町村計	3,597	29,796	23,149	11,008	5,710	2,844	840
合計	13,698	115,132	89,408	43,869	24,021	13,073	4,128

(単位:人)

700万円を超え 1000万円以下	1000万円を超え 2000万円以下	2000万円を超え 5000万円以下	5000万円を超え 1億円以下	1億円超	合計	市町村名
1,664	1,928	514	58	11	111,954	徳島市
255	171	56	5	1	23,716	鳴門市
125	98	36	2	2	15,947	小松島市
330	213	75	4	2	30,301	阿南市
108	70	21	4	2	16,180	吉野川市
72	63	25	4	0	13,746	阿波市
74	62	22	2	0	11,307	美馬市
34	45	20	4	2	9,418	三好市
11	15	0	0	0	1,947	勝浦町
5	2	0	0	0	476	上勝町
2	2	0	0	0	821	佐那河内村
92	55	17	0	0	10,796	石井町
9	6	1	0	0	1,649	神山町
15	16	3	0	1	2,894	那賀町
7	11	2	0	0	1,397	牟岐町
14	9	5	1	0	2,303	美波町
19	14	1	0	0	3,155	海陽町
77	54	13	1	1	6,993	松茂町
128	98	24	4	0	10,756	北島町
151	126	31	5	2	16,074	藍住町
45	32	9	4	0	5,390	板野町
22	22	6	1	1	4,592	上板町
14	12	6	2	0	2,995	つるぎ町
31	20	5	1	0	5,989	東みよし町
2,662	2,650	769	83	20	232,569	市計
642	494	123	19	5	78,227	町村計
3,304	3,144	892	102	25	310,796	合計

(5) 市町村民税の所得割額に関する調

市町村名	納 税 義 務 者 数				総 所 得			
	所得税の納税義務		計	うち 税額調整措 置に係る者	総 所 得	山林所得	退職所得	小 計
	あり	なし						
徳 島 市	108,084	3,870	111,954	114	377,788,133	23,129	0	377,811,262
鳴 門 市	21,738	1,978	23,716	35	71,100,779	500	0	71,101,279
小 松 島 市	14,691	1,256	15,947	21	46,389,117	0	0	46,389,117
阿 南 市	27,640	2,661	30,301	27	95,146,062	4,248	0	95,150,310
吉 野 川 市	14,658	1,522	16,180	16	44,195,706	0	0	44,195,706
阿 波 市	12,424	1,322	13,746	18	37,649,519	0	0	37,649,519
美 馬 市	10,393	914	11,307	11	30,921,607	0	0	30,921,607
三 好 市	8,726	692	9,418	15	25,251,275	5,321	0	25,256,596
勝 浦 町	1,787	160	1,947	1	5,362,974	405	0	5,363,379
上 勝 町	441	35	476	0	1,212,396	0	0	1,212,396
佐那河内村	747	74	821	0	2,088,478	0	0	2,088,478
石 井 町	9,713	1,083	10,796	18	30,794,079	1,250	0	30,795,329
神 山 町	1,518	131	1,649	1	3,966,085	0	0	3,966,085
那 賀 町	2,677	217	2,894	2	8,006,402	17,993	0	8,024,395
牟 岐 町	1,294	103	1,397	1	3,632,594	8,165	0	3,640,759
美 波 町	2,121	182	2,303	1	5,969,869	1,168	0	5,971,037
海 陽 町	2,893	262	3,155	4	7,906,507	4,390	0	7,910,897
松 茂 町	6,445	548	6,993	10	21,869,954	0	0	21,869,954
北 島 町	9,560	1,196	10,756	7	34,975,089	0	0	34,975,089
藍 住 町	14,331	1,743	16,074	12	49,663,890	0	0	49,663,890
板 野 町	4,893	497	5,390	8	15,262,020	0	0	15,262,020
上 板 町	4,130	462	4,592	3	12,618,824	0	0	12,618,824
つ る ぎ 町	2,782	213	2,995	6	8,001,439	4,302	0	8,005,741
東みよし町	5,510	479	5,989	5	15,965,464	1,375	0	15,966,839
市 計	218,354	14,215	232,569	257	728,442,198	33,198	0	728,475,396
町 村 計	70,842	7,385	78,227	79	227,296,064	39,048	0	227,335,112
合 計	289,196	21,600	310,796	336	955,738,262	72,246	0	955,810,508

(単位:人,千円)

金 額 等							所得控除額	市町村名
分離長期 譲渡所得	分離短期 譲渡所得	一般株式等 に係る譲渡 所得等	上場株式等 に係る譲渡 所得等	上場株式等 に係る配当 所得等	先物取引 に係る 雑所得等	計		
5,558,107	150,500	642,186	7,609,674	623,471	227,569	392,622,769	139,233,163	徳島市
758,249	2,627	71,133	215,746	23,472	67,551	72,240,057	28,911,622	鳴門市
568,220	253	12,502	107,007	33,874	15,797	47,126,770	19,299,714	小松島市
771,902	47,196	78,504	182,736	35,173	61,875	96,327,696	37,898,841	阿南市
296,958	202	421,303	54,983	12,523	9,377	44,991,052	19,357,366	吉野川市
288,653	1,009	63,971	111,500	15,482	1,839	38,131,973	16,826,125	阿波市
370,936	5,325	39,958	63,633	5,585	1,178	31,408,222	13,453,802	美馬市
243,230	449	2,091	171,548	42,392	2,277	25,718,583	10,992,824	三好市
24,074	865	0	8,604	3,764	3,462	5,404,148	2,374,233	勝浦町
20,081	0	0	66	0	0	1,232,543	553,241	上勝町
29,964	0	6,604	1,238	863	0	2,127,147	971,370	佐那河内村
127,389	4,971	49,618	58,667	4,937	9,332	31,050,243	13,120,342	石井町
13,206	431	132	25	1,993	0	3,981,872	1,895,504	神山町
15,835	1,776	0	29,302	4,458	2,807	8,078,573	3,600,822	那賀町
33,393	0	0	0	837	0	3,674,989	1,655,501	牟岐町
21,797	0	2,160	54,418	166	2,860	6,052,438	2,688,894	美波町
109,506	1,535	18,583	8,512	283	1,658	8,050,974	3,650,669	海陽町
97,328	0	72,799	81,802	7,419	1,271	22,130,573	8,606,581	松茂町
362,287	6,668	517,920	97,519	1,587	2,055	35,963,125	13,600,599	北島町
742,926	281	354,249	81,795	55,065	6,374	50,904,580	19,763,509	藍住町
95,909	0	1,037	23,970	1,885	12,724	15,397,545	6,463,243	板野町
57,677	3,842	8,857	17,204	11,855	1,055	12,719,314	5,571,970	上板町
40,541	0	0	1,790	6,349	601	8,055,022	3,567,663	つるぎ町
88,697	0	1,082	35,907	4,942	1,560	16,099,027	7,171,280	東みよし町
8,856,255	207,561	1,331,648	8,516,827	791,972	387,463	748,567,122	285,973,457	市計
1,880,610	20,369	1,033,041	500,819	106,403	45,759	230,922,113	95,255,421	町村計
10,736,865	227,930	2,364,689	9,017,646	898,375	433,222	979,489,235	381,228,878	合計

(5) 市町村民税の所得割額に関する調(つづき)

市町村名	課 税 標 準 額								
	総所得金額	山林所得	退職所得	小 計 (A)	分離長期 譲渡所得	分離短期 譲渡所得	一般株式等 に係る譲渡 所得等	上場株式等 に係る譲渡 所得等	上場株式 等に係る 配当所得等
徳 島 市	239,518,668	23,127	0	239,541,795	5,558,106	148,651	0	7,503,804	484,958
鳴 門 市	42,230,364	500	0	42,230,864	726,680	2,627	71,133	209,442	23,472
小 松 島 市	27,271,729	0	0	27,271,729	411,670	253	12,143	105,850	16,302
阿 南 市	57,286,472	4,247	0	57,290,719	738,555	47,193	77,739	179,469	35,126
吉 野 川 市	24,855,223	0	0	24,855,223	281,447	202	421,302	53,722	12,510
阿 波 市	20,854,537	0	0	20,854,537	259,013	1,008	63,968	110,010	15,475
美 馬 市	17,487,214	0	0	17,487,214	354,343	4,200	39,603	63,056	5,576
三 好 市	14,267,043	4,349	0	14,271,392	236,355	449	1,499	171,395	42,392
勝 浦 町	2,991,510	404	0	2,991,914	21,315	864	0	8,598	3,762
上 勝 町	659,626	0	0	659,626	19,610	0	0	66	0
佐 那 河 内 村	1,117,671	0	0	1,117,671	29,402	0	6,604	1,237	863
石 井 町	17,680,748	1,250	0	17,681,998	120,591	4,970	49,617	58,470	4,929
神 山 町	2,074,167	0	0	2,074,167	9,623	431	132	24	1,991
那 賀 町	4,411,624	16,600	0	4,428,224	13,092	968	0	28,862	4,456
牟 岐 町	1,978,345	7,709	0	1,986,054	32,597	0	0	0	837
美 波 町	3,285,621	907	0	3,286,528	18,306	0	2,160	53,524	166
海 陽 町	4,262,607	4,390	0	4,266,997	105,990	1,535	15,330	8,512	283
松 茂 町	13,267,434	0	0	13,267,434	94,967	0	72,797	80,117	7,408
北 島 町	21,389,475	0	0	21,389,475	353,338	4,588	517,918	93,573	1,580
藍 住 町	29,915,612	0	0	29,915,612	728,903	281	353,243	81,795	55,065
板 野 町	8,813,490	0	0	8,813,490	84,481	0	974	22,111	1,885
上 板 町	7,054,096	0	0	7,054,096	51,672	3,842	8,857	16,397	11,855
つ る ぎ 町	4,434,428	4,302	0	4,438,730	39,889	0	0	1,790	6,349
東 み よ し 町	8,800,982	827	0	8,801,809	83,007	0	1,081	35,353	4,937
市 計	443,771,250	32,223	0	443,803,473	8,566,169	204,583	687,387	8,396,748	635,811
町 村 計	132,137,436	36,389	0	132,173,825	1,806,783	17,479	1,028,713	490,429	106,366
合 計	575,908,686	68,612	0	575,977,298	10,372,952	222,062	1,716,100	8,887,177	742,177

(単位:千円)

等		算 出 税 額								市町村名
先物取引に係る雑所得等	計	総所得等 (B)	分離長期譲渡所得	分離短期譲渡所得	一般株式等に係る譲渡所得等	上場株式等に係る譲渡所得等	上場株式等に係る配当所得等	先物取引に係る雑所得等	計	
152,292	253,389,606	14,368,029	163,795	8,027	0	225,112	14,550	4,437	14,783,950	徳島市
64,217	43,328,435	2,532,872	21,741	142	2,134	6,284	704	1,926	2,565,803	鳴門市
9,109	27,827,056	1,635,803	12,338	14	364	3,176	490	273	1,652,458	小松島市
60,054	58,428,855	3,439,606	21,939	2,548	2,332	5,384	1,054	1,802	3,474,665	阿南市
9,280	25,633,686	1,491,070	8,258	11	12,637	1,611	376	278	1,514,241	吉野川市
1,837	21,305,848	1,250,708	7,671	54	1,919	3,301	463	55	1,264,171	阿波市
428	17,954,420	1,048,776	10,613	226	1,188	1,892	167	13	1,062,875	美馬市
2,277	14,725,759	855,898	6,821	24	45	5,142	1,271	68	869,269	三好市
3,462	3,029,915	179,435	640	47	0	257	113	104	180,596	勝浦町
0	679,302	39,558	588	0	0	2	0	0	40,148	上勝町
0	1,155,777	67,026	882	0	198	37	25	0	68,168	佐那河内村
9,326	17,929,901	1,060,469	3,618	268	1,489	1,754	150	280	1,068,028	石井町
0	2,086,368	124,384	289	23	4	1	60	0	124,761	神山町
2,149	4,477,751	265,576	352	52	0	866	133	64	267,043	那賀町
0	2,019,488	119,108	928	0	0	0	25	0	120,061	牟岐町
2,860	3,363,544	197,097	516	0	65	1,607	6	86	199,377	美波町
1,658	4,400,305	255,893	3,151	83	460	255	9	50	259,901	海陽町
1,269	13,523,992	795,758	2,848	0	2,184	2,402	222	38	803,452	松茂町
2,054	22,362,526	1,282,919	10,598	248	15,535	2,807	48	63	1,312,218	北島町
6,172	31,141,071	1,794,271	21,864	15	10,598	2,453	1,652	186	1,831,039	藍住町
11,361	8,934,302	528,590	2,533	0	30	663	56	341	532,213	板野町
625	7,147,344	422,460	1,549	208	266	491	356	19	425,349	上板町
601	4,487,359	266,200	1,197	0	0	54	190	18	267,659	つるぎ町
1,560	8,927,747	527,863	2,458	0	33	1,060	148	47	531,609	東みよし町
299,494	462,593,665	26,622,762	253,176	11,046	20,619	251,902	19,075	8,852	27,187,432	市計
43,097	135,666,692	7,926,607	54,011	944	30,862	14,709	3,193	1,296	8,031,622	町村計
342,591	598,260,357	34,549,369	307,187	11,990	51,481	266,611	22,268	10,148	35,219,054	合計

(5) 市町村民税の所得割額に関する調(つづき)

市町村名	税 額 控 除 額						税額調整額	配当割額の控除額	株式等譲渡所得割額の控除額
	調整控除	配当控除	住宅借入金等特別税額控除	寄附金税額控除	外国税額控除	計			
徳島市	221,599	18,506	194,769	585,252	85	1,020,211	1,549	27,156	35,545
鳴門市	49,245	4,982	34,758	69,550	29	158,564	385	6,893	4,453
小松島市	32,910	2,406	18,752	43,225	90	97,383	236	1,645	3,498
阿南市	63,160	27,621	49,077	81,623	112	221,593	311	3,793	5,833
吉野川市	35,123	773	20,980	38,238	0	95,114	225	1,408	1,389
阿波市	31,375	419	18,156	24,742	1	74,693	143	1,171	1,789
美馬市	24,441	666	11,369	14,897	1	51,374	128	728	1,134
三好市	20,318	638	7,129	12,098	0	40,183	241	1,853	1,885
勝浦町	4,385	115	1,819	2,451	0	8,770	6	114	42
上勝町	1,074	11	89	584	0	1,758	0	3	2
佐那河内村	1,835	95	427	661	0	3,018	0	82	4
石井町	22,824	735	21,364	26,504	0	71,427	164	697	1,576
神山町	3,793	20	669	1,184	0	5,666	25	124	67
那賀町	6,570	600	1,571	4,414	1	13,156	29	295	197
牟岐町	3,105	174	765	1,666	0	5,710	0	80	0
美波町	5,080	193	1,541	3,388	0	10,202	19	92	742
海陽町	6,896	562	1,675	3,454	0	12,587	134	323	177
松茂町	14,097	949	10,862	25,179	123	51,210	95	1,132	1,924
北島町	21,329	1,191	28,771	49,843	20	101,154	49	552	1,252
藍住町	32,233	903	43,719	64,778	24	141,657	227	2,805	1,856
板野町	11,499	759	8,223	13,765	0	34,246	174	377	198
上板町	10,088	76	6,540	9,529	0	26,233	17	562	414
つるぎ町	6,483	116	1,827	3,445	0	11,871	78	430	539
東みよし町	13,077	173	6,749	8,644	0	28,643	71	536	1,434
市計	478,171	56,011	354,990	869,625	318	1,759,115	3,218	44,647	55,526
町村計	164,368	6,672	136,611	219,489	168	527,308	1,088	8,204	10,424
合計	642,539	62,683	491,601	1,089,114	486	2,286,423	4,306	52,851	65,950

(単位:千円)

減免税額	所得割額			平均税率 (B)/(A) (%)	市町村名
	所得税の納税義務		計		
	あり	なし			
0	13,690,645	8,844	13,699,489	6.0	徳島市
163	2,330,677	64,668	2,395,345	6.0	鳴門市
28	1,511,148	38,520	1,549,668	6.0	小松島市
71	3,136,715	106,349	3,243,064	6.0	阿南市
63	1,375,768	40,274	1,416,042	6.0	吉野川市
2,301	1,148,758	35,316	1,184,074	6.0	阿波市
23	986,300	23,188	1,009,488	6.0	美馬市
0	808,743	16,364	825,107	6.0	三好市
0	168,111	3,553	171,664	6.0	勝浦町
0	38,017	368	38,385	6.0	上勝町
0	63,929	1,135	65,064	6.0	佐那河内村
0	954,265	39,899	994,164	6.0	石井町
0	117,008	1,871	118,879	6.0	神山町
0	249,622	3,744	253,366	6.0	那賀町
0	112,499	1,772	114,271	6.0	牟岐町
0	185,454	2,867	188,321	6.0	美波町
0	242,819	3,861	246,680	6.0	海陽町
0	728,031	21,060	749,091	6.0	松茂町
125	1,155,470	53,616	1,209,086	6.0	北島町
0	1,608,237	76,257	1,684,494	6.0	藍住町
0	482,349	14,869	497,218	6.0	板野町
0	385,221	12,902	398,123	6.0	上板町
0	250,912	3,829	254,741	6.0	つるぎ町
0	487,795	13,130	500,925	6.0	東みよし町
2,649	24,988,754	333,523	25,322,277	6.0	市計
125	7,229,739	254,733	7,484,472	6.0	町村計
2,774	32,218,493	588,256	32,806,749	6.0	合計

(6) 市町村民税の所得控除額に関する調

市町村名	雑 損	医 療 費	左のうちセルフメディケーション税制に係る分	社会保険料	小規模企業共済等掛金	生命保険料
徳 島 市	3,372	2,523,953	431	64,796,551	2,120,209	4,322,569
鳴 門 市	0	501,231	341	12,910,384	416,013	915,047
小 松 島 市	309	346,103	0	8,672,878	207,239	627,166
阿 南 市	138	671,469	293	17,388,627	394,389	1,265,360
吉 野 川 市	507	279,886	173	8,349,480	246,830	635,646
阿 波 市	184	263,781	29	7,144,731	248,339	558,870
美 馬 市	0	190,754	82	5,789,934	172,777	456,993
三 好 市	21	132,205	0	4,670,370	168,568	370,983
勝 浦 町	0	49,555	0	970,802	37,807	83,402
上 勝 町	220	10,681	0	225,716	7,927	19,183
佐那河内村	0	25,338	0	395,992	11,619	34,801
石 井 町	0	206,863	88	5,800,616	173,021	424,807
神 山 町	0	41,070	94	746,712	19,147	63,631
那 賀 町	0	73,514	0	1,526,997	41,534	124,200
牟 岐 町	0	30,982	57	685,017	29,511	55,172
美 波 町	0	42,941	0	1,110,151	37,863	92,741
海 陽 町	0	49,077	20	1,494,312	80,040	120,467
松 茂 町	145	164,277	72	3,927,356	94,286	277,293
北 島 町	0	218,271	86	6,357,709	172,784	434,731
藍 住 町	203	273,082	75	9,026,628	257,174	638,170
板 野 町	0	120,112	9	2,767,577	86,087	205,495
上 板 町	272	89,904	91	2,372,388	63,658	183,227
つるぎ町	0	48,025	9	1,519,961	52,808	124,746
東みよし町	71	98,796	84	3,096,067	111,127	246,820
市 計	4,531	4,909,382	1,349	129,722,955	3,974,364	9,152,634
町 村 計	911	1,542,488	685	42,024,001	1,276,393	3,128,886
合 計	5,442	6,451,870	2,034	171,746,956	5,250,757	12,281,520

(単位:千円)

地震保険料	障 害 者	寡 婦	ひ と り 親	勤 労 学 生	配 偶 者	市 町 村 名
304,160	1,059,620	288,600	513,900	2,080	6,289,350	徳 島 市
71,127	241,840	58,240	129,000	260	1,334,000	鳴 門 市
47,709	160,040	37,440	76,800	0	855,640	小 松 島 市
99,568	279,600	73,580	137,400	0	1,679,770	阿 南 市
52,157	172,020	53,560	87,900	260	837,930	吉 野 川 市
51,120	171,240	34,060	65,700	0	681,890	阿 波 市
36,704	126,460	37,440	57,600	0	505,670	美 馬 市
26,717	106,940	35,360	55,200	0	401,690	三 好 市
8,297	22,900	8,840	8,400	0	94,670	勝 浦 町
1,714	7,840	2,340	1,200	0	22,120	上 勝 町
3,140	8,360	2,340	1,800	0	43,440	佐 那 河 内 村
36,395	103,420	26,000	57,000	260	591,100	石 井 町
6,964	17,600	3,900	5,400	0	86,720	神 山 町
11,287	48,320	10,400	11,100	0	141,800	那 賀 町
5,509	19,420	8,060	4,500	0	80,400	牟 岐 町
8,498	27,280	7,020	9,600	0	125,520	美 波 町
11,933	28,600	10,660	19,200	0	143,840	海 陽 町
19,544	63,440	13,000	40,200	0	394,760	松 茂 町
34,934	96,560	20,540	45,900	0	664,830	北 島 町
49,592	148,620	31,200	90,300	780	949,570	藍 住 町
17,402	66,420	14,300	21,900	0	285,620	板 野 町
17,161	53,840	11,180	21,900	0	260,050	上 板 町
9,163	38,660	11,440	16,200	0	132,460	つ る ぎ 町
20,059	74,760	20,800	34,500	0	238,890	東 み よ し 町
689,262	2,317,760	618,280	1,123,500	2,600	12,585,940	市 計
261,592	826,040	202,020	389,100	1,040	4,255,790	町 村 計
950,854	3,143,800	820,300	1,512,600	3,640	16,841,730	合 計

(6) 市町村民税の所得控除額に関する調 (つづき)

(単位:千円)

市町村名	配偶者 特別	扶 養	特別障害者 のうち同居 特障加算分 (23万円)	基 礎	計
徳 島 市	1,142,550	7,799,760	183,310	47,883,179	139,233,163
鳴 門 市	258,650	1,863,850	43,470	10,168,510	28,911,622
小 松 島 市	239,580	1,158,650	31,280	6,838,880	19,299,714
阿 南 市	393,370	2,465,830	56,810	12,992,930	37,898,841
吉 野 川 市	236,180	1,425,440	35,190	6,944,380	19,357,366
阿 波 市	191,980	1,472,900	41,860	5,899,470	16,826,125
美 馬 市	165,840	1,040,200	23,460	4,849,970	13,453,802
三 好 市	159,070	808,080	18,630	4,038,990	10,992,824
勝 浦 町	28,930	219,710	4,140	836,780	2,374,233
上 勝 町	3,870	44,140	1,610	204,680	553,241
佐那河内村	12,660	76,780	2,070	353,030	971,370
石 井 町	153,280	893,170	21,160	4,633,250	13,120,342
神 山 町	24,410	168,320	2,990	708,640	1,895,504
那 賀 町	50,600	311,010	7,360	1,242,700	3,600,822
牟 岐 町	21,470	112,190	2,990	600,280	1,655,501
美 波 町	34,230	200,250	5,520	987,280	2,688,894
海 陽 町	52,610	279,740	4,830	1,355,360	3,650,669
松 茂 町	97,830	504,210	11,270	2,998,970	8,606,581
北 島 町	177,590	749,500	16,790	4,610,460	13,600,599
藍 住 町	236,540	1,144,170	27,140	6,890,340	19,763,509
板 野 町	85,620	468,030	12,420	2,312,260	6,463,243
上 板 町	69,400	447,370	10,350	1,971,270	5,571,970
つ る ぎ 町	39,340	283,630	6,670	1,284,560	3,567,663
東みよし町	84,920	558,780	13,570	2,572,120	7,171,280
市 計	2,787,220	18,034,710	434,010	99,616,309	285,973,457
町 村 計	1,173,300	6,461,000	150,880	33,561,980	95,255,421
合 計	3,960,520	24,495,710	584,890	133,178,289	381,228,878

(7) 給与所得の収入金額等に関する調

(単位:人,千円)

市町村名	納税義務者数		計	給与所得に係る収入金額 (A)	給与所得 控除額 (B)	特定支出 控除額 (C)	所得金額調整 控除額 (D)	給与所得金額 (A)-(B)-(C)-(D)
	所得税の納税義務							
	あり	なし						
徳島市	94,713	2,611	97,324	444,869,674	116,688,940	0	1,073,098	327,107,636
鳴門市	18,261	1,509	19,770	82,273,355	22,940,455	104	190,029	59,142,767
小松島市	12,608	1,000	13,608	55,037,939	15,575,962	0	127,722	39,334,255
阿南市	23,977	2,156	26,133	113,421,897	31,374,311	427	247,762	81,799,397
吉野川市	12,459	1,117	13,576	52,458,742	15,108,075	0	123,970	37,226,697
阿波市	10,796	1,047	11,843	45,599,148	13,164,364	0	98,051	32,336,733
美馬市	8,897	703	9,600	36,597,365	10,589,792	0	85,797	25,921,776
三好市	7,509	529	8,038	29,665,902	8,613,738	0	85,539	20,966,625
勝浦町	1,513	111	1,624	5,938,848	1,751,392	0	17,889	4,169,567
上勝町	386	30	416	1,331,908	405,369	0	4,897	921,642
佐那河内村	608	50	658	2,280,438	689,649	0	6,651	1,584,138
石井町	8,270	900	9,170	36,803,183	10,498,497	0	80,114	26,224,572
神山町	1,264	100	1,364	4,480,693	1,356,441	0	15,163	3,109,089
那賀町	2,389	160	2,549	9,576,246	2,776,875	0	31,485	6,767,886
牟岐町	1,027	59	1,086	4,067,213	1,174,514	0	14,208	2,878,491
美波町	1,705	122	1,827	6,728,313	1,951,892	0	18,762	4,757,659
海陽町	2,434	183	2,617	9,262,014	2,753,337	0	27,386	6,481,291
松茂町	5,676	446	6,122	26,106,729	7,200,904	0	56,906	18,848,919
北島町	8,465	1,019	9,484	42,280,677	11,528,054	0	92,090	30,660,533
藍住町	12,625	1,501	14,126	59,378,539	16,677,543	0	109,748	42,591,248
板野町	4,252	387	4,639	17,891,132	5,144,805	0	39,966	12,706,361
上板町	3,570	376	3,946	15,067,274	4,364,974	0	34,570	10,667,730
つるぎ町	2,362	155	2,517	9,592,334	2,757,963	0	23,305	6,811,066
東みよし町	4,777	386	5,163	19,357,688	5,688,166	0	49,619	13,619,903
市計	189,220	10,672	199,892	859,924,022	234,055,637	531	2,031,968	623,835,886
町村計	61,323	5,985	67,308	270,143,229	76,720,375	0	622,759	192,800,095
合計	250,543	16,657	267,200	1,130,067,251	310,776,012	531	2,654,727	816,635,981

(8) 市町村民税の所得控除等の人員に関する調

市町村名	所得控除又は税額控除										
	雑損	医療費	うちセルフ メディケー ション税制 に係る分	社 会 保 険 料	小 規 模 企 業 共 済 等 掛 金	生 命 保 険 料	うち 新	うち 新	うち	うち 旧	うち 旧
							生命保険	個人年金	介護医療	生命保険	個人年金
徳島市	10	11,090	28	108,915	8,816	85,389	58,151	10,321	68,494	37,470	10,979
鳴門市	0	2,425	7	23,121	1,624	18,044	12,002	2,216	14,208	8,353	2,172
小松島市	1	1,645	0	15,571	919	12,306	8,418	1,443	10,003	5,434	1,400
阿南市	2	3,120	10	29,583	1,967	24,211	16,756	3,273	19,728	10,806	3,323
吉野川市	2	1,441	2	15,800	1,112	12,417	8,009	1,363	9,834	6,107	1,456
阿波市	1	1,399	3	13,435	1,002	10,844	6,770	1,257	8,564	5,398	1,301
美馬市	0	1,011	2	11,046	756	8,886	5,918	961	7,276	4,066	905
三好市	1	829	0	9,242	683	7,232	4,949	733	5,916	3,181	630
勝浦町	0	270	0	1,887	125	1,619	991	173	1,238	841	205
上勝町	1	75	0	461	39	373	220	47	283	191	62
佐那河内村	0	121	0	804	41	670	407	101	496	359	97
石井町	0	1,031	1	10,507	768	8,284	5,535	1,010	6,568	3,918	1,039
神山町	0	217	2	1,601	58	1,273	727	143	918	727	135
那賀町	0	352	0	2,837	182	2,390	1,501	292	1,883	1,211	274
牟岐町	0	161	1	1,376	107	1,066	628	104	814	566	161
美波町	0	286	0	2,244	158	1,795	1,201	213	1,421	836	224
海陽町	0	313	2	3,074	260	2,389	1,550	250	1,899	1,072	264
松茂町	1	699	2	6,841	412	5,494	3,892	663	4,511	2,396	651
北島町	0	1,074	5	10,553	821	8,567	5,928	1,080	7,008	3,717	1,084
藍住町	1	1,320	3	15,690	1,272	12,611	8,725	1,509	10,168	5,502	1,511
板野町	0	513	1	5,223	384	4,072	2,684	479	3,216	1,859	461
上板町	1	451	2	4,467	283	3,557	2,367	411	2,871	1,702	430
つるぎ町	0	251	1	2,927	253	2,376	1,553	238	1,943	1,147	305
東みよし町	1	515	3	5,881	490	4,789	3,103	567	3,864	2,201	474
市計	17	22,960	52	226,713	16,879	179,329	120,973	21,567	144,023	80,815	22,166
町村計	5	7,649	23	76,373	5,653	61,325	41,012	7,280	49,101	28,245	7,377
合計	22	30,609	75	303,086	22,532	240,654	161,985	28,847	193,124	109,060	29,543

(単位:人)

を 行 っ た 納 税 義 務 者 数										市町村名
地 震 保 険 料	うち 長 期 分	障害者	うち 特別 障 害 者	寡 婦	ひとり親	勤労学生	配偶者	うち 老人 配 偶 者	配偶者 特 別	
6,144	311	829	379	224	430	1	3,926	897	903	鳴 門 市
4,136	174	555	238	144	256	0	2,503	648	827	小 松 島 市
8,379	430	969	470	283	458	0	4,951	1,097	1,351	阿 南 市
4,144	262	603	302	206	293	1	2,458	591	827	吉 野 川 市
3,777	366	584	285	131	219	0	2,009	407	680	阿 波 市
2,828	256	442	203	144	192	0	1,483	362	573	美 馬 市
2,169	209	367	153	136	184	0	1,170	330	539	三 好 市
600	53	75	44	34	28	0	278	63	104	勝 浦 町
126	13	28	14	9	4	0	65	20	14	上 勝 町
250	24	30	14	9	6	0	127	35	42	佐 那 河 内 村
2,949	245	355	169	100	190	1	1,740	391	530	石 井 町
503	82	61	23	15	18	0	252	80	85	神 山 町
947	124	166	73	40	37	0	411	130	183	那 賀 町
435	52	68	36	31	15	0	230	95	79	牟 岐 町
684	87	93	43	27	32	0	358	152	131	美 波 町
954	135	100	51	41	64	0	417	138	192	海 陽 町
1,717	53	220	113	50	134	0	1,171	235	337	松 茂 町
3,222	99	337	149	79	153	0	1,966	387	618	北 島 町
4,436	142	511	232	120	301	3	2,816	452	809	藍 住 町
1,406	88	225	105	55	73	0	844	175	293	板 野 町
1,341	125	188	84	43	73	0	767	152	237	上 板 町
719	78	134	63	44	54	0	388	95	138	つ る ぎ 町
1,606	158	255	124	80	115	0	704	138	310	東 み よ し 町
61,344	2,830	8,004	3,783	2,378	3,745	10	37,167	7,854	9,669	市 計
21,895	1,558	2,846	1,337	777	1,297	4	12,534	2,738	4,102	町 村 計
83,239	4,388	10,850	5,120	3,155	5,042	14	49,701	10,592	13,771	合 計

(8) 市町村民税の所得控除等の人員に関する調(つづき)

市町村名	所得控除又は税額控除を行った納税義務者数									
	扶養	うち	うち	うち	同居特障 加算分に 係る者	配当	住宅借入 金等特別 税額	寄附金 税額	外国 税額	配当 割額
		特定扶養	老人扶養	同居老親等						
徳島市	15,409	4,773	1,826	3,199	797	2,181	5,268	13,296	62	1,185
鳴門市	3,634	1,061	360	968	184	477	983	2,087	17	271
小松島市	2,310	625	228	639	131	682	552	1,206	7	127
阿南市	4,782	1,353	499	1,380	244	2,741	1,321	2,398	18	276
吉野川市	2,746	640	292	933	152	128	581	1,119	0	125
阿波市	2,719	573	271	1,136	181	82	531	780	4	67
美馬市	1,965	447	229	692	101	59	326	467	3	60
三好市	1,607	303	241	584	80	65	212	360	1	66
勝浦町	390	78	58	193	18	45	53	103	0	20
上勝町	87	17	14	29	7	9	3	30	0	2
佐那河内村	139	31	10	70	9	81	12	35	0	7
石井町	1,684	476	161	524	92	115	591	814	4	73
神山町	321	39	43	169	12	15	22	59	0	9
那賀町	583	102	113	252	30	46	43	119	1	16
牟岐町	228	41	39	77	13	13	18	52	0	8
美波町	392	93	47	146	23	15	49	115	0	13
海陽町	546	131	71	190	20	17	55	140	0	11
松茂町	1,008	314	100	183	49	65	306	687	9	55
北島町	1,519	499	148	276	71	121	763	1,288	6	74
藍住町	2,312	691	245	400	117	132	1,107	1,586	8	99
板野町	916	221	79	321	53	50	233	337	1	37
上板町	850	194	84	277	44	33	199	278	0	24
つるぎ町	538	101	85	204	29	18	58	104	0	16
東みよし町	1,073	249	170	352	58	32	197	273	0	36
市計	35,172	9,775	3,946	9,531	1,870	6,415	9,774	21,713	112	2,177
町村計	12,586	3,277	1,467	3,663	645	807	3,709	6,020	29	500
合計	47,758	13,052	5,413	13,194	2,515	7,222	13,483	27,733	141	2,677

(単位:人,千円)

株式等譲渡所得割額	障害者控除の対象となった人員				住民税の課税の対象となった配当所得に係る納税義務者数等		住民税の課税の対象となった利子所得に係る納税義務者数等		市町村名
	納税義務者数	扶養親族及び			納税義務者	配当所得金額	納税義務者	利子所得金額	
		うち特別障害者	同 一 生 計 配 偶 者	うち特別障害者					
565	1,664	729	2,135	1,068	2,181	1,560,990	8	4,545	徳島市
97	343	135	527	256	557	408,642	4	5,055	鳴門市
55	211	76	367	168	712	186,321	0	0	小松島市
101	399	156	603	321	2,790	2,054,913	9	2,510	阿南市
46	263	111	352	192	200	87,699	5	652	吉野川市
30	162	66	452	224	113	46,511	1	74	阿波市
26	169	67	286	137	73	48,613	1	97	美馬市
28	142	39	245	119	85	97,477	0	0	三好市
11	22	16	59	30	52	11,296	0	0	勝浦町
1	7	4	21	10	9	731	0	0	上勝町
1	5	2	25	12	83	8,565	0	0	佐那河内村
27	135	52	236	122	139	64,798	2	278	石井町
3	26	8	38	16	20	6,437	1	0	神山町
6	37	15	137	62	52	70,043	0	0	那賀町
1	30	14	39	23	15	13,057	0	0	牟岐町
8	31	14	67	31	22	17,606	0	0	美波町
4	43	18	59	34	23	64,466	0	0	海陽町
26	95	45	131	72	86	85,749	0	0	松茂町
30	145	61	203	91	166	104,357	0	0	北島町
44	195	78	340	160	182	141,924	1	34	藍住町
16	80	33	159	74	66	62,958	0	0	板野町
12	75	26	119	59	47	19,737	0	0	上板町
4	54	17	85	46	21	15,058	0	0	つるぎ町
13	97	39	171	88	48	17,744	0	0	東みよし町
948	3,353	1,379	4,967	2,485	6,711	4,491,166	28	12,933	市計
207	1,077	442	1,889	930	1,031	704,526	4	312	町村計
1,155	4,430	1,821	6,856	3,415	7,742	5,195,692	32	13,245	合計

(9) 青色申告者及び事業専従者に関する調

市町村名	青色申告者 である納税 義務者数	左のうち青色事業専従者を有する者			
		青色事業専従者数		青色専従者 給与額	納税義務者数
		配偶者	配偶者 以外の者		
徳島市	5,973	878	415	2,612,786	1,032
鳴門市	1,131	328	365	1,615,694	416
小松島市	155	126	93	416,518	155
阿南市	1,216	251	153	686,146	317
吉野川市	647	115	58	308,081	136
阿波市	572	137	114	442,097	180
美馬市	463	88	51	289,339	113
三好市	414	79	37	249,058	92
勝浦町	77	30	29	100,352	36
上勝町	50	10	14	30,690	16
佐那河内村	48	22	25	54,970	28
石井町	429	86	50	262,698	100
神山町	88	15	10	50,864	20
那賀町	140	26	22	58,162	34
牟岐町	53	16	3	30,356	18
美波町	130	41	25	91,970	53
海陽町	147	40	15	84,584	46
松茂町	297	86	60	291,673	96
北島町	410	70	24	202,690	81
藍住町	655	144	103	514,451	166
板野町	247	80	80	374,302	94
上板町	164	48	32	136,635	57
つるぎ町	87	15	8	31,965	21
東みよし町	315	53	20	122,966	62
市計	10,571	2,002	1,286	6,619,719	2,441
町村計	3,337	782	520	2,439,328	928
合計	13,908	2,784	1,806	9,059,047	3,369

(単位:人,千円)

白 色 事 業 専 従 者 関 係				市町村名
白 色 事 業 専 従 者 数		事業専従者 控 除 額	白色事業専従 者を有する 納税義務者数	
配 偶 者	配 偶 者 以外の者			
286	90	274,269	333	徳 島 市
102	48	108,611	121	鳴 門 市
49	10	45,318	56	小 松 島 市
64	17	58,723	76	阿 南 市
50	11	44,380	56	吉 野 川 市
91	30	80,777	102	阿 波 市
24	9	24,789	31	美 馬 市
12	10	14,712	19	三 好 市
41	4	35,801	44	勝 浦 町
5	1	4,245	6	上 勝 町
23	10	23,291	29	佐那河内村
40	9	37,017	44	石 井 町
16	1	11,366	17	神 山 町
13	5	11,696	16	那 賀 町
12	4	11,381	15	牟 岐 町
19	4	17,537	21	美 波 町
10	5	9,902	13	海 陽 町
44	17	44,521	49	松 茂 町
23	4	20,551	26	北 島 町
43	14	43,521	51	藍 住 町
29	11	28,319	35	板 野 町
28	12	25,926	35	上 板 町
3	3	3,409	4	つ る ぎ 町
8	3	8,131	11	東みよし町
678	225	651,579	794	市 計
357	107	336,614	416	町 村 計
1,035	332	988,193	1,210	合 計

第 3 固 定 資 産 税

(令 和 4 年 1 月 1 日 現 在)

1 令和4年度固定資産概要調書総括表

納税義務者数

市町村名	土 地			家 屋		
	総 数	法定免税点 未満のもの	法定免税点 以上のもの	総 数	法定免税点 未満のもの	法定免税点 以上のもの
徳 島 市	88,175	6,692	81,483	82,784	3,397	79,387
鳴 門 市	26,255	5,390	20,865	24,234	2,160	22,074
小 松 島 市	15,630	2,308	13,322	14,979	1,510	13,469
阿 南 市	30,269	6,279	23,990	27,415	1,767	25,648
吉 野 川 市	18,804	4,161	14,643	16,111	1,584	14,527
阿 波 市	19,057	5,523	13,534	15,730	1,082	14,648
美 馬 市	20,005	8,814	11,191	14,359	3,658	10,701
三 好 市	21,130	11,634	9,496	14,853	5,394	9,459
勝 浦 町	2,848	1,067	1,781	2,407	409	1,998
上 勝 町	2,255	1,642	613	1,264	643	621
佐那河内村	1,672	834	838	1,299	322	977
石 井 町	10,216	1,547	8,669	9,564	719	8,845
神 山 町	5,332	3,124	2,208	3,245	1,276	1,969
那 賀 町	9,299	5,710	3,589	4,597	1,012	3,585
牟 岐 町	3,346	2,056	1,290	2,473	591	1,882
美 波 町	6,052	3,879	2,173	4,047	1,106	2,941
海 陽 町	8,933	5,140	3,793	5,677	1,540	4,137
松 茂 町	4,798	270	4,528	4,551	89	4,462
北 島 町	8,044	275	7,769	7,596	117	7,479
藍 住 町	12,211	759	11,452	11,351	186	11,165
板 野 町	5,700	1,552	4,148	5,037	162	4,875
上 板 町	5,505	1,577	3,928	4,714	273	4,441
つ る ぎ 町	8,358	4,429	3,929	5,187	1,624	3,563
東みよし町	8,791	4,038	4,753	6,211	966	5,245
市 計	239,325	50,801	188,524	210,465	20,552	189,913
町 村 計	103,360	37,899	65,461	79,220	11,035	68,185
合 計	342,685	88,700	253,985	289,685	31,587	258,098

(単位:人)

償 却 資 産			市町村名
総 数	法定免税点 未満のもの	法定免税点 以上のもの	
6,431	2,985	3,446	徳 島 市
2,648	1,708	940	鳴 門 市
1,215	676	539	小 松 島 市
2,020	927	1,093	阿 南 市
1,396	647	749	吉 野 川 市
1,144	359	785	阿 波 市
1,009	347	662	美 馬 市
855	384	471	三 好 市
162	70	92	勝 浦 町
114	89	25	上 勝 町
57	33	24	佐那河内村
541	235	306	石 井 町
202	108	94	神 山 町
235	77	158	那 賀 町
120	61	59	牟 岐 町
179	89	90	美 波 町
200	76	124	海 陽 町
884	500	384	松 茂 町
626	296	330	北 島 町
1,130	592	538	藍 住 町
764	409	355	板 野 町
344	84	260	上 板 町
209	97	112	つ る ぎ 町
464	185	279	東みよし町
16,718	8,033	8,685	市 計
6,231	3,001	3,230	町 村 計
22,949	11,034	11,915	合 計

2 令和4年度土地に関する概要調書

(1) 田（介在分を除く）

市町村名	地 積 (㎡)				決 定 価	
	非課税地積 (イ)	評価総地積 (ロ)	法定免税点 未満のもの (ハ)	法定免税点 以上のもの (ニ)	総 額 (ホ)	法定免税点 未満のもの (ヘ)
徳 島 市	2,192,802	22,315,958	1,031,433	21,284,525	2,701,105	118,466
鳴 門 市	169,341	9,798,079	432,257	9,365,822	1,228,328	49,243
小 松 島 市	1,172,194	13,275,591	422,965	12,852,626	1,653,357	47,781
阿 南 市	734,379	37,850,103	1,082,244	36,767,859	4,375,453	111,729
吉 野 川 市	384,376	10,798,575	518,422	10,280,153	1,322,138	57,975
阿 波 市	226,512	30,394,138	1,342,537	29,051,601	3,932,912	169,043
美 馬 市	544,313	11,551,550	956,275	10,595,275	1,210,471	91,157
三 好 市	404,277	5,179,704	617,870	4,561,834	450,915	36,918
勝 浦 町	100,530	2,403,527	105,570	2,297,957	273,304	11,281
上 勝 町	115,698	1,986,490	382,582	1,603,908	141,213	23,108
佐那河内村	164,453	1,842,257	109,005	1,733,252	230,092	12,931
石 井 町	510,324	7,543,264	381,308	7,161,956	852,516	40,954
神 山 町	168,487	2,558,210	247,719	2,310,491	208,806	16,089
那 賀 町	542,529	6,054,301	562,618	5,491,683	471,753	33,684
牟 岐 町	21,608	1,559,088	48,681	1,510,407	132,568	3,893
美 波 町	440,942	3,737,913	141,592	3,596,321	323,778	10,907
海 陽 町	643,604	7,792,184	976,884	6,815,300	612,770	58,189
松 茂 町	1,692	888,962	24,614	864,348	106,127	3,027
北 島 町	127,682	1,225,394	82,981	1,142,413	177,890	11,160
藍 住 町	82,118	3,405,911	226,798	3,179,113	474,354	30,055
板 野 町	310,310	4,996,452	196,364	4,800,088	635,630	23,456
上 板 町	63,281	6,548,856	266,086	6,282,770	927,225	36,986
つ る ぎ 町	18,782	988,680	108,173	880,507	92,246	8,320
東みよし町	200,756	3,959,657	341,622	3,618,035	437,407	32,422
市 計	5,828,194	141,163,698	6,404,003	134,759,695	16,874,679	682,312
町 村 計	3,512,796	57,491,146	4,202,597	53,288,549	6,097,679	356,462
合 計	9,340,990	198,654,844	10,606,600	188,048,244	22,972,358	1,038,774

格 (千円)		筆 数 (筆)				単位当り価格		市町村名
法定免税点 以上のもの (ト)	(ト)に係る 課税標準額 (チ)	非課税地 筆 数 (リ)	評価総筆数 (ヌ)	法定免税点 未満のもの (ル)	法定免税点 以上のもの (ヌ)-(ル) (フ)	(平均価格) (円/㎡) (ホ)/(ロ) (ワ)		
2,582,639	2,582,639	16,613	26,648	1,858	24,790	121	徳 島 市	
1,179,085	1,178,378	1,497	12,900	810	12,090	125	鳴 門 市	
1,605,576	1,594,121	7,753	13,211	701	12,510	125	小 松 島 市	
4,263,724	4,234,412	4,424	43,457	1,857	41,600	116	阿 南 市	
1,264,163	1,262,151	4,051	14,812	928	13,884	122	吉 野 川 市	
3,763,869	3,760,975	1,706	40,917	2,485	38,432	129	阿 波 市	
1,119,314	1,118,026	2,645	19,154	2,050	17,104	105	美 馬 市	
413,997	413,997	2,589	13,170	2,133	11,037	87	三 好 市	
262,023	262,023	613	4,519	253	4,266	114	勝 浦 町	
118,105	118,100	807	5,639	1,132	4,507	71	上 勝 町	
217,161	217,161	1,438	4,020	292	3,728	125	佐 那 河 内 村	
811,562	810,047	2,699	9,845	657	9,188	113	石 井 町	
192,717	192,717	1,402	6,907	882	6,025	82	神 山 町	
438,069	438,069	3,258	12,708	1,670	11,038	78	那 賀 町	
128,675	128,675	103	1,717	100	1,617	85	牟 岐 町	
312,871	312,461	1,844	5,432	285	5,147	87	美 波 町	
554,581	554,577	3,459	10,649	1,898	8,751	79	海 陽 町	
103,100	103,100	11	720	34	686	119	松 茂 町	
166,730	166,730	674	1,278	111	1,167	145	北 島 町	
444,299	444,299	404	3,999	330	3,669	139	藍 住 町	
612,174	612,174	1,720	6,456	350	6,106	127	板 野 町	
890,239	890,239	749	8,374	476	7,898	142	上 板 町	
83,926	83,849	101	1,860	261	1,599	93	つ る ぎ 町	
404,985	404,985	978	8,489	932	7,557	110	東 み よ し 町	
16,192,367	16,144,699	41,278	184,269	12,822	171,447	120	市 計	
5,741,217	5,739,206	20,260	92,612	9,663	82,949	106	町 村 計	
21,933,584	21,883,905	61,538	276,881	22,485	254,396	116	合 計	

2 令和4年度土地に関する概要調書

(2) 畑（介在分を除く）

市町村名	地 積 (㎡)				決 定 価	
	非課税地積 (イ)	評価総地積 (ロ)	法定免税点 未満のもの (ハ)	法定免税点 以上のもの (ニ)	総 額 (ホ)	法定免税点 未満のもの (ヘ)
徳 島 市	1,713,646	12,349,793	1,037,685	11,312,108	729,360	57,144
鳴 門 市	218,690	10,457,234	632,062	9,825,172	785,329	40,680
小 松 島 市	237,597	3,638,708	371,581	3,267,127	131,572	11,211
阿 南 市	172,806	10,987,462	635,766	10,351,696	437,334	23,884
吉 野 川 市	754,140	13,255,184	1,288,804	11,966,380	568,929	45,338
阿 波 市	165,627	7,407,476	670,615	6,736,861	384,588	31,839
美 馬 市	813,679	18,276,331	3,434,279	14,842,052	669,617	104,693
三 好 市	1,072,314	24,017,742	6,048,714	17,969,028	791,202	168,488
勝 浦 町	237,332	6,974,146	389,949	6,584,197	335,811	17,775
上 勝 町	81,628	1,438,582	361,756	1,076,826	40,931	9,880
佐那河内村	105,513	1,583,601	129,548	1,454,053	71,017	5,359
石 井 町	228,145	3,565,921	248,257	3,317,664	238,402	14,822
神 山 町	311,891	7,920,365	1,505,317	6,415,048	320,716	54,881
那 賀 町	292,554	5,500,653	1,037,288	4,463,365	140,962	23,051
牟 岐 町	20,861	385,555	84,366	301,189	14,759	3,092
美 波 町	102,843	1,121,759	262,880	858,879	40,357	8,033
海 陽 町	170,221	2,193,935	554,869	1,639,066	67,730	14,305
松 茂 町	17,129	2,195,376	147,173	2,048,203	153,031	9,908
北 島 町	76,013	236,324	46,820	189,504	20,073	3,809
藍 住 町	96,087	2,184,023	201,775	1,982,248	196,249	17,372
板 野 町	224,614	2,627,604	191,823	2,435,781	175,765	13,072
上 板 町	112,248	3,182,949	240,237	2,942,712	237,384	17,328
つ る ぎ 町	62,732	11,030,897	2,435,423	8,595,474	318,395	62,142
東みよし町	286,479	6,035,890	1,332,124	4,703,766	239,008	43,304
市 計	5,148,499	100,389,930	14,119,506	86,270,424	4,497,931	483,277
町 村 計	2,426,290	58,177,580	9,169,605	49,007,975	2,610,590	318,133
合 計	7,574,789	158,567,510	23,289,111	135,278,399	7,108,521	801,410

格 (千円)		筆 数 (筆)				単位当り価格		市町村名
法定免税点 以上のもの (ト)	(ト)に係る 課税標準額 (チ)	非課税地 筆 数 (リ)	評価総筆数 (ヌ)	法定免税点 未満のもの (ル)	法定免税点 以上のもの (ヌ)-(ル) (フ)	(平均価格) (円/㎡) (ホ)/(ロ) (ワ)		
672,216	672,216	9,381	22,141	2,584	19,557	59	徳 島 市	
744,649	743,994	970	15,917	1,555	14,362	75	鳴 門 市	
120,361	120,336	1,284	5,539	519	5,020	36	小 松 島 市	
413,450	413,427	1,015	25,352	2,127	23,225	40	阿 南 市	
523,591	523,454	6,364	18,413	2,226	16,187	43	吉 野 川 市	
352,749	352,723	604	13,302	1,543	11,759	52	阿 波 市	
564,924	564,866	2,872	28,737	6,048	22,689	37	美 馬 市	
622,714	622,712	4,495	41,943	11,671	30,272	33	三 好 市	
318,036	318,036	878	13,579	1,055	12,524	48	勝 浦 町	
31,051	31,046	673	5,787	1,535	4,252	28	上 勝 町	
65,658	65,658	1,038	4,976	478	4,498	45	佐 那 河 内 村	
223,580	223,525	1,459	6,385	657	5,728	67	石 井 町	
265,835	265,835	2,881	22,615	4,879	17,736	40	神 山 町	
117,911	117,911	2,625	17,598	4,264	13,334	26	那 賀 町	
11,667	11,667	172	1,888	650	1,238	38	牟 岐 町	
32,324	32,079	882	6,523	2,450	4,073	36	美 波 町	
53,425	53,425	1,602	8,147	2,404	5,743	31	海 陽 町	
143,123	143,070	67	2,371	174	2,197	70	松 茂 町	
16,264	16,261	299	401	100	301	85	北 島 町	
178,877	178,877	504	3,495	414	3,081	90	藍 住 町	
162,693	162,426	993	4,546	411	4,135	67	板 野 町	
220,056	220,056	583	5,476	521	4,955	75	上 板 町	
256,253	256,253	397	16,596	4,082	12,514	29	つ る ぎ 町	
195,704	195,704	1,381	13,166	2,896	10,270	40	東みよし町	
4,014,654	4,013,728	26,985	171,344	28,273	143,071	45	市 計	
2,292,457	2,291,829	16,434	133,549	26,970	106,579	45	町 村 計	
6,307,111	6,305,557	43,419	304,893	55,243	249,650	45	合 計	

2 令和4年度土地に関する概要調書

(3) 宅地：住宅用地 No.1（小規模住宅用地）

市町村名	地 積 (㎡)				決 定 価	
	非課税地積 (イ)	評価総地積 (ロ)	法定免税点 未満のもの (ハ)	法定免税点 以上のもの (ニ)	総 額 (ホ)	法定免税点 未満のもの (ヘ)
徳 島 市	—	15,451,165	153,057	15,298,108	556,585,149	2,424,990
鳴 門 市	—	4,281,838	252,978	4,028,860	70,226,592	2,178,868
小 松 島 市	—	2,763,408	104,226	2,659,182	46,401,549	1,218,701
阿 南 市	—	5,477,966	296,621	5,181,345	77,297,693	2,413,507
吉 野 川 市	—	3,273,392	173,482	3,099,910	38,236,476	1,301,446
阿 波 市	—	2,791,920	243,900	2,548,020	19,938,537	1,640,157
美 馬 市	—	2,622,430	315,694	2,306,736	18,585,828	1,379,220
三 好 市	—	2,472,409	522,496	1,949,913	18,475,056	1,727,036
勝 浦 町	—	350,871	35,093	315,778	2,763,010	259,361
上 勝 町	—	196,047	76,267	119,780	276,321	95,267
佐那河内村	—	186,685	30,078	156,607	819,355	110,440
石 井 町	—	1,806,615	71,421	1,735,194	26,610,567	725,979
神 山 町	—	550,058	127,608	422,450	1,974,928	372,024
那 賀 町	—	919,683	247,078	672,605	3,105,628	592,898
牟 岐 町	—	354,846	119,342	235,504	2,846,025	839,022
美 波 町	—	572,471	177,188	395,283	4,040,140	1,129,526
海 陽 町	—	896,543	249,955	646,588	5,795,380	1,359,328
松 茂 町	—	973,985	8,758	965,227	21,572,035	101,747
北 島 町	—	1,579,246	4,744	1,574,502	44,752,092	124,348
藍 住 町	—	2,259,439	9,119	2,250,320	60,315,422	217,000
板 野 町	—	925,938	116,365	809,573	8,430,383	1,033,638
上 板 町	—	870,759	108,192	762,567	6,781,228	817,067
つ る ぎ 町	—	1,001,963	221,790	780,173	5,138,445	662,840
東みよし町	—	1,193,463	139,866	1,053,597	10,592,637	720,763
市 計	—	39,134,528	2,062,454	37,072,074	845,746,880	14,283,925
町 村 計	—	14,638,612	1,742,864	12,895,748	205,813,596	9,161,248
合 計	—	53,773,140	3,805,318	49,967,822	1,051,560,476	23,445,173

格 (千円)		筆 数 (筆)				単位当り価格	市町村名
法定免税点 以上のもの (ト)	(ト)に係る 課税標準額 (チ)	非課税地 筆 数 (リ)	評価総筆数 (ヌ)	法定免税点 未満のもの (ル)	法定免税点 以上のもの (ヌ)-(ル) (ヲ)	(平均価格) (円/㎡) (ホ)/(ロ) (リ)	
554,160,159	92,270,376	—	112,844	2,338	110,506	36,022	徳 島 市
68,047,724	11,338,339	—	33,499	4,766	28,733	16,401	鳴 門 市
45,182,848	7,523,701	—	19,234	1,318	17,916	16,791	小 松 島 市
74,884,186	12,479,604	—	40,436	3,233	37,203	14,111	阿 南 市
36,935,030	6,154,989	—	21,075	1,406	19,669	11,681	吉 野 川 市
18,298,380	3,049,562	—	20,032	1,956	18,076	7,142	阿 波 市
17,206,608	2,867,655	—	15,544	2,148	13,396	7,087	美 馬 市
16,748,020	2,790,054	—	15,348	3,798	11,550	7,472	三 好 市
2,503,649	416,458	—	2,260	355	1,905	7,875	勝 浦 町
181,054	30,143	—	1,240	523	717	1,409	上 勝 町
708,915	118,035	—	1,146	217	929	4,389	佐那河内村
25,884,588	4,314,084	—	11,402	612	10,790	14,730	石 井 町
1,602,904	267,150	—	3,774	957	2,817	3,590	神 山 町
2,512,730	418,760	—	5,668	1,689	3,979	3,377	那 賀 町
2,007,003	334,455	—	3,093	1,261	1,832	8,020	牟 岐 町
2,910,614	485,094	—	4,862	1,898	2,964	7,057	美 波 町
4,436,052	739,328	—	6,596	2,446	4,150	6,464	海 陽 町
21,470,288	3,576,466	—	5,537	97	5,440	22,148	松 茂 町
44,627,744	7,437,883	—	9,020	121	8,899	28,338	北 島 町
60,098,422	9,916,919	—	14,140	284	13,856	26,695	藍 住 町
7,396,745	1,231,763	—	6,491	943	5,548	9,105	板 野 町
5,964,161	994,025	—	4,714	808	3,906	7,788	上 板 町
4,475,605	743,507	—	6,030	1,461	4,569	5,128	つ る ぎ 町
9,871,874	1,628,043	—	7,865	1,118	6,747	8,876	東みよし町
831,462,955	138,474,280	—	278,012	20,963	257,049	21,611	市 計
196,652,348	32,652,113	—	93,838	14,790	79,048	14,060	町 村 計
1,028,115,303	171,126,393	—	371,850	35,753	336,097	19,555	合 計

2 令和4年度土地に関する概要調書

(3) 宅地：住宅用地 No.2 (一般住宅用地)

市町村名	地 積 (㎡)				決 定 価	
	非課税地積 (イ)	評価総地積 (ロ)	法定免税点 未満のもの (ハ)	法定免税点 以上のもの (ニ)	総 額 (ホ)	法定免税点 未満のもの (ヘ)
徳 島 市	—	5,583,405	12,275	5,571,130	139,403,858	184,200
鳴 門 市	—	2,663,716	12,606	2,651,110	35,603,254	87,547
小 松 島 市	—	1,567,423	5,029	1,562,394	20,825,454	37,749
阿 南 市	—	3,750,020	18,954	3,731,066	42,715,075	89,941
吉 野 川 市	—	3,981,950	34,115	3,947,835	38,149,394	88,547
阿 波 市	—	5,341,449	36,657	5,304,792	35,892,790	116,962
美 馬 市	—	3,494,695	117,211	3,377,484	21,674,678	218,074
三 好 市	—	1,733,788	165,518	1,568,270	9,609,122	254,442
勝 浦 町	—	221,188	1,292	219,896	1,656,601	6,926
上 勝 町	—	134,917	33,964	100,953	171,021	26,476
佐那河内村	—	156,254	7,770	148,484	686,196	19,172
石 井 町	—	1,520,450	1,143	1,519,307	18,539,050	9,859
神 山 町	—	465,430	35,415	430,015	1,639,416	62,620
那 賀 町	—	757,097	74,665	682,432	2,607,932	106,691
牟 岐 町	—	144,589	6,753	137,836	939,321	22,706
美 波 町	—	227,965	12,138	215,827	1,121,568	32,082
海 陽 町	—	629,918	35,797	594,121	3,844,135	81,512
松 茂 町	—	526,842	510	526,332	9,432,571	5,181
北 島 町	—	539,553	157	539,396	14,277,848	3,805
藍 住 町	—	821,078	199	820,879	19,411,456	4,399
板 野 町	—	1,155,787	3,240	1,152,547	9,635,933	18,127
上 板 町	—	1,162,896	5,015	1,157,881	8,685,615	27,057
つ る ぎ 町	—	983,792	95,405	888,387	4,357,309	137,122
東みよし町	—	892,092	32,484	859,608	7,349,329	60,298
市 計	—	28,116,446	402,365	27,714,081	343,873,625	1,077,462
町 村 計	—	10,339,848	345,947	9,993,901	104,355,301	624,033
合 計	—	38,456,294	748,312	37,707,982	448,228,926	1,701,495

格 (千円)		筆 数 (筆)				単位当り価格	市町村名
法定免税点 以上のもの (ト)	(ト)に係る 課税標準額 (チ)	非課税地 筆 数 (リ)	評価総筆数 (ヌ)	法定免税点 未満のもの (ル)	法定免税点 以上のもの (ヌ)-(ル) (ヲ)	(平均価格) (円/㎡) (ホ)/(ロ) (ワ)	
139,219,658	46,387,226	—	43,452	449	43,003	24,968	徳 島 市
35,515,707	11,836,746	—	20,392	519	19,873	13,366	鳴 門 市
20,787,705	6,927,738	—	10,966	238	10,728	13,286	小 松 島 市
42,625,134	14,205,703	—	27,018	534	26,484	11,391	阿 南 市
38,060,847	12,684,027	—	16,737	415	16,322	9,581	吉 野 川 市
35,775,828	11,924,533	—	17,834	620	17,214	6,720	阿 波 市
21,456,604	7,150,003	—	13,214	1,056	12,158	6,202	美 馬 市
9,354,680	3,117,562	—	9,936	1,601	8,335	5,542	三 好 市
1,649,675	547,758	—	1,364	38	1,326	7,490	勝 浦 町
144,545	48,131	—	734	244	490	1,268	上 勝 町
667,024	222,131	—	930	96	834	4,392	佐那河内村
18,529,191	6,176,381	—	8,150	71	8,079	12,193	石 井 町
1,576,796	525,498	—	2,727	431	2,296	3,522	神 山 町
2,501,241	833,746	—	3,400	701	2,699	3,445	那 賀 町
916,615	305,248	—	1,215	139	1,076	6,496	牟 岐 町
1,089,486	363,162	—	1,725	182	1,543	4,920	美 波 町
3,762,623	1,254,176	—	3,628	485	3,143	6,103	海 陽 町
9,427,390	3,141,605	—	3,332	26	3,306	17,904	松 茂 町
14,274,043	4,758,003	—	4,353	20	4,333	26,462	北 島 町
19,407,057	6,324,101	—	6,875	33	6,842	23,641	藍 住 町
9,617,806	3,204,856	—	5,017	103	4,914	8,337	板 野 町
8,658,558	2,886,185	—	4,387	146	4,241	7,469	上 板 町
4,220,187	1,397,427	—	4,785	757	4,028	4,429	つ る ぎ 町
7,289,031	2,401,937	—	5,984	448	5,536	8,238	東みよし町
342,796,163	114,233,538	—	159,549	5,432	154,117	12,230	市 計
103,731,268	34,390,345	—	58,606	3,920	54,686	10,093	町 村 計
446,527,431	148,623,883	—	218,155	9,352	208,803	11,656	合 計

2 令和4年度土地に関する概要調書

(3) 宅地：商業地等 No.3 (非住宅用地)

市町村名	地 積 (㎡)				決 定 価	
	非課税地積 (イ)	評価総地積 (ロ)	法定免税点 未満のもの (ハ)	法定免税点 以上のもの (ニ)	総 額 (ホ)	法定免税点 未満のもの (ヘ)
徳 島 市	—	9,760,570	12,667	9,747,903	351,215,890	417,170
鳴 門 市	—	4,424,946	20,590	4,404,356	63,071,813	136,858
小 松 島 市	—	2,492,671	3,227	2,489,444	35,372,890	27,375
阿 南 市	—	6,518,471	6,177	6,512,294	74,850,183	31,546
吉 野 川 市	—	2,292,201	5,990	2,286,211	28,752,837	13,269
阿 波 市	—	3,163,747	10,768	3,152,979	18,228,883	15,112
美 馬 市	—	1,966,523	31,259	1,935,264	17,817,998	43,765
三 好 市	—	1,560,851	64,899	1,495,952	13,758,236	95,864
勝 浦 町	—	290,571	710	289,861	2,501,939	4,215
上 勝 町	—	32,318	6,941	25,377	49,401	6,442
佐那河内村	—	68,754	1,873	66,881	361,070	3,606
石 井 町	—	1,355,810	1,554	1,354,256	18,458,499	12,231
神 山 町	—	225,817	4,340	221,477	1,052,660	7,957
那 賀 町	—	364,810	11,924	352,886	1,612,454	19,853
牟 岐 町	—	201,695	3,817	197,878	1,651,681	12,673
美 波 町	—	389,651	10,675	378,976	2,590,342	43,905
海 陽 町	—	443,860	15,590	428,270	2,951,932	35,673
松 茂 町	—	1,177,499	240	1,177,259	19,188,851	2,243
北 島 町	—	1,465,650	158	1,465,492	31,801,874	2,070
藍 住 町	—	2,110,384	884	2,109,500	51,327,374	8,692
板 野 町	—	1,285,095	1,354	1,283,741	10,757,425	7,558
上 板 町	—	1,018,174	1,725	1,016,449	8,163,432	8,157
つ る ぎ 町	—	473,356	23,594	449,762	2,618,322	24,572
東みよし町	—	774,290	16,885	757,405	7,003,243	30,292
市 計	—	32,179,980	155,577	32,024,403	603,068,730	780,959
町 村 計	—	11,677,734	102,264	11,575,470	162,090,499	230,139
合 計	—	43,857,714	257,841	43,599,873	765,159,229	1,011,098

格 (千円)		筆 数 (筆)				単位当り価格	市町村名
法定免税点 以上のもの (ト)	(ト)に係る 課税標準額 (チ)	非課税地 筆 数 (リ)	評価総筆数 (ヌ)	法定免税点 未満のもの (ル)	法定免税点 以上のもの (ヌ)-(ル) (ヲ)	(平均価格) (円/㎡) (ホ)/(ロ) (リ)	
350,798,720	242,048,713	—	29,547	414	29,133	35,983	徳 島 市
62,934,955	43,898,154	—	18,464	2,988	15,476	14,254	鳴 門 市
35,345,515	24,618,941	—	6,329	172	6,157	14,191	小 松 島 市
74,818,637	52,066,373	—	11,768	179	11,589	11,483	阿 南 市
28,739,568	19,989,458	—	5,358	98	5,260	12,544	吉 野 川 市
18,213,771	12,723,329	—	5,804	112	5,692	5,762	阿 波 市
17,774,233	12,435,989	—	5,409	361	5,048	9,061	美 馬 市
13,662,372	9,516,743	—	7,567	825	6,742	8,815	三 好 市
2,497,724	1,739,547	—	1,515	33	1,482	8,610	勝 浦 町
42,959	30,013	—	195	64	131	1,529	上 勝 町
357,464	247,428	—	311	21	290	5,252	佐那河内村
18,446,268	12,909,936	—	3,802	78	3,724	13,614	石 井 町
1,044,703	731,184	—	933	63	870	4,662	神 山 町
1,592,601	1,114,812	—	1,320	147	1,173	4,420	那 賀 町
1,639,008	1,144,888	—	892	61	831	8,189	牟 岐 町
2,546,437	1,781,597	—	2,125	252	1,873	6,648	美 波 町
2,916,259	2,041,306	—	1,721	225	1,496	6,651	海 陽 町
19,186,608	13,364,397	—	1,537	23	1,514	16,296	松 茂 町
31,799,804	22,128,303	—	2,590	14	2,576	21,698	北 島 町
51,318,682	32,844,530	—	5,696	59	5,637	24,321	藍 住 町
10,749,867	7,466,816	—	3,093	60	3,033	8,371	板 野 町
8,155,275	5,680,636	—	2,662	61	2,601	8,018	上 板 町
2,593,750	1,809,785	—	1,248	198	1,050	5,531	つ る ぎ 町
6,972,951	4,767,440	—	3,828	314	3,514	9,045	東みよし町
602,287,771	417,297,700	—	90,246	5,149	85,097	18,740	市 計
161,860,360	109,802,618	—	33,468	1,673	31,795	13,880	町 村 計
764,148,131	527,100,318	—	123,714	6,822	116,892	17,446	合 計

2 令和4年度土地に関する概要調書

(3) 宅地合計

市町村名	地 積 (㎡)				決 定 価	
	非課税地積 (イ)	評価総地積 (ロ)	法定免税点 未満のもの (ハ)	法定免税点 以上のもの (ニ)	総 額 (ホ)	法定免税点 未満のもの (ヘ)
徳 島 市	3,422,062	30,795,140	177,999	30,617,141	1,047,204,897	3,026,360
鳴 門 市	1,161,042	11,370,500	286,174	11,084,326	168,901,659	2,403,273
小 松 島 市	887,013	6,823,502	112,482	6,711,020	102,599,893	1,283,825
阿 南 市	894,293	15,746,457	321,752	15,424,705	194,862,951	2,534,994
吉 野 川 市	995,492	9,547,543	213,587	9,333,956	105,138,707	1,403,262
阿 波 市	350,445	11,297,116	291,325	11,005,791	74,060,210	1,772,231
美 馬 市	658,324	8,083,648	464,164	7,619,484	58,078,504	1,641,059
三 好 市	728,164	5,767,048	752,913	5,014,135	41,842,414	2,077,342
勝 浦 町	134,120	862,630	37,095	825,535	6,921,550	270,502
上 勝 町	48,967	363,282	117,172	246,110	496,743	128,185
佐那河内村	34,057	411,693	39,721	371,972	1,866,621	133,218
石 井 町	310,931	4,682,875	74,118	4,608,757	63,608,116	748,069
神 山 町	174,108	1,241,305	167,363	1,073,942	4,667,004	442,601
那 賀 町	314,545	2,041,590	333,667	1,707,923	7,326,014	719,442
牟 岐 町	164,361	701,130	129,912	571,218	5,437,027	874,401
美 波 町	254,373	1,190,087	200,001	990,086	7,752,050	1,205,513
海 陽 町	280,600	1,970,321	301,342	1,668,979	12,591,447	1,476,513
松 茂 町	280,408	2,678,326	9,508	2,668,818	50,193,457	109,171
北 島 町	269,719	3,584,449	5,059	3,579,390	90,831,814	130,223
藍 住 町	182,246	5,190,901	10,202	5,180,699	131,054,252	230,091
板 野 町	830,453	3,366,820	120,959	3,245,861	28,823,741	1,059,323
上 板 町	81,637	3,051,829	114,932	2,936,897	23,630,275	852,281
つ る ぎ 町	283,201	2,459,111	340,789	2,118,322	12,114,076	824,534
東みよし町	191,559	2,859,845	189,235	2,670,610	24,945,209	811,353
市 計	9,096,835	99,430,954	2,620,396	96,810,558	1,792,689,235	16,142,346
町 村 計	3,835,285	36,656,194	2,191,075	34,465,119	472,259,396	10,015,420
合 計	12,932,120	136,087,148	4,811,471	131,275,677	2,264,948,631	26,157,766

格 (千円)		筆 数 (筆)				単位当り価格	市町村名
法定免税点 以上のもの (ト)	(ト)に係る 課税標準額 (フ)	非課税地 筆 数 (リ)	評価総筆数 (ヌ)	法定免税点 未満のもの (ル)	法定免税点 以上のもの (ヌ)-(ル) (7)	(平均価格) (円/m ²) (ホ)/(ロ) (7)	
1,044,178,537	380,706,315	11,883	185,843	3,201	182,642	34,006	徳 島 市
166,498,386	67,073,239	2,099	72,355	8,273	64,082	14,854	鳴 門 市
101,316,068	39,070,380	3,424	36,529	1,728	34,801	15,036	小 松 島 市
192,327,957	78,751,680	2,467	79,222	3,946	75,276	12,375	阿 南 市
103,735,445	38,828,474	2,866	43,170	1,919	41,251	11,012	吉 野 川 市
72,287,979	27,697,424	825	43,670	2,688	40,982	6,556	阿 波 市
56,437,445	22,453,647	1,409	34,167	3,565	30,602	7,185	美 馬 市
39,765,072	15,424,359	2,087	32,851	6,224	26,627	7,255	三 好 市
6,651,048	2,703,763	275	5,139	426	4,713	8,024	勝 浦 町
368,558	108,287	224	2,169	831	1,338	1,367	上 勝 町
1,733,403	587,594	367	2,387	334	2,053	4,534	佐那河内村
62,860,047	23,400,401	1,162	23,354	761	22,593	13,583	石 井 町
4,224,403	1,523,832	764	7,434	1,451	5,983	3,760	神 山 町
6,606,572	2,367,318	1,199	10,388	2,537	7,851	3,588	那 賀 町
4,562,626	1,784,591	443	5,200	1,461	3,739	7,755	牟 岐 町
6,546,537	2,629,853	1,038	8,712	2,332	6,380	6,514	美 波 町
11,114,934	4,034,810	1,001	11,945	3,156	8,789	6,391	海 陽 町
50,084,286	20,082,468	308	10,406	146	10,260	18,741	松 茂 町
90,701,591	34,324,189	1,147	15,963	155	15,808	25,341	北 島 町
130,824,161	49,085,550	593	26,711	376	26,335	25,247	藍 住 町
27,764,418	11,903,435	664	14,601	1,106	13,495	8,561	板 野 町
22,777,994	9,560,846	382	11,763	1,015	10,748	7,743	上 板 町
11,289,542	3,950,719	448	12,063	2,416	9,647	4,926	つ る ぎ 町
24,133,856	8,797,420	638	17,677	1,880	15,797	8,723	東みよし町
1,776,546,889	670,005,518	27,060	527,807	31,544	496,263	18,029	市 計
462,243,976	176,845,076	10,653	185,912	20,383	165,529	12,883	町 村 計
2,238,790,865	846,850,594	37,713	713,719	51,927	661,792	16,643	合 計

2 令和4年度土地に関する概要調書

(4) 山林（介在分を除く）

市町村名	地 積 (㎡)				決 定 価	
	非課税地積 (イ)	評価総地積 (ロ)	法定免税点 未満のもの (ハ)	法定免税点 以上のもの (ニ)	総 額 (ホ)	法定免税点 未満のもの (ヘ)
徳 島 市	2,346,213	32,296,113	3,903,083	28,393,030	374,682	45,826
鳴 門 市	2,846,372	43,160,522	6,199,909	36,960,613	315,074	42,597
小 松 島 市	490,534	5,879,378	644,198	5,235,180	54,066	5,750
阿 南 市	1,375,305	100,677,976	9,483,051	91,194,925	963,432	83,358
吉 野 川 市	4,259,381	67,621,592	8,050,811	59,570,781	853,891	90,526
阿 波 市	1,960,195	40,823,450	6,206,359	34,617,091	342,184	40,891
美 馬 市	5,810,767	146,443,472	24,929,206	121,514,266	1,565,802	240,058
三 好 市	36,521,263	196,017,006	43,838,912	152,178,094	1,803,146	386,297
勝 浦 町	1,486,594	14,838,564	1,559,318	13,279,246	180,315	19,807
上 勝 町	1,855,471	22,602,955	4,728,876	17,874,079	294,908	61,738
佐那河内村	911,581	12,612,867	1,988,955	10,623,912	141,673	20,305
石 井 町	242,520	1,949,114	230,727	1,718,387	19,014	2,346
神 山 町	1,146,649	58,277,689	10,816,585	47,461,104	557,178	93,229
那 賀 町	22,206,652	210,718,320	26,282,096	184,436,224	2,385,119	281,880
牟 岐 町	2,394,821	18,914,730	2,054,772	16,859,958	229,140	24,163
美 波 町	6,546,756	33,997,934	5,201,544	28,796,390	427,540	60,732
海 陽 町	13,453,507	72,472,885	8,277,383	64,195,502	675,428	75,915
松 茂 町	0	0	0	0	0	0
北 島 町	7,870	0	0	0	0	0
藍 住 町	0	0	0	0	0	0
板 野 町	2,579,967	7,232,128	750,492	6,481,636	64,197	6,797
上 板 町	281,073	4,035,514	787,474	3,248,040	31,317	5,137
つ る ぎ 町	6,962,971	101,197,945	14,150,543	87,047,402	1,496,605	195,715
東みよし町	1,930,029	39,980,729	10,615,448	29,365,281	430,367	102,409
市 計	55,610,030	632,919,509	103,255,529	529,663,980	6,272,277	935,303
町 村 計	62,006,461	598,831,374	87,444,213	511,387,161	6,932,801	950,173
合 計	117,616,491	1,231,750,883	190,699,742	1,041,051,141	13,205,078	1,885,476

格 (千円)		筆 数 (筆)				単位当り価格	市町村名
法定免税点 以上のもの (ト)	(ト)に係る 課税標準額 (チ)	非課税地 筆 数 (リ)	評価総筆数 (ヌ)	法定免税点 未滿のもの (ル)	法定免税点 以上のもの (ヌ)-(ル) (フ)	(平均価格) (円/㎡) (ホ)/(ロ) (ワ)	
328,856	328,856	3,140	20,587	3,295	17,292	12	徳 島 市
272,477	272,477	1,311	14,171	2,568	11,603	7	鳴 門 市
48,316	48,316	827	3,470	451	3,019	9	小 松 島 市
880,074	880,073	940	30,157	3,637	26,520	10	阿 南 市
763,365	763,365	4,133	27,879	4,156	23,723	13	吉 野 川 市
301,293	301,293	1,040	14,752	2,883	11,869	8	阿 波 市
1,325,744	1,325,744	3,856	57,564	13,437	44,127	11	美 馬 市
1,416,849	1,416,840	8,300	95,305	26,878	68,427	9	三 好 市
160,508	160,508	815	10,536	1,245	9,291	12	勝 浦 町
233,170	233,162	1,557	13,446	3,865	9,581	13	上 勝 町
121,368	121,368	1,739	9,493	1,578	7,915	11	佐 那 河 内 村
16,668	16,668	276	2,092	341	1,751	10	石 井 町
463,949	463,949	3,279	41,499	9,083	32,416	10	神 山 町
2,103,239	2,103,239	5,908	43,535	9,773	33,762	11	那 賀 町
204,977	204,977	727	6,117	1,769	4,348	12	牟 岐 町
366,808	366,808	1,632	9,761	3,153	6,608	13	美 波 町
599,513	599,513	2,586	16,187	4,798	11,389	9	海 陽 町
0	0	0	0	0	0	0	松 茂 町
0	0	28	0	0	0	0	北 島 町
0	0	0	0	0	0	0	藍 住 町
57,400	57,400	1,133	3,798	457	3,341	9	板 野 町
26,180	26,180	169	1,663	286	1,377	8	上 板 町
1,300,890	1,300,886	1,150	38,957	8,665	30,292	15	つ る ぎ 町
327,958	327,958	1,461	24,345	7,250	17,095	11	東 み よ し 町
5,336,974	5,336,964	23,547	263,885	57,305	206,580	10	市 計
5,982,628	5,982,616	22,460	221,429	52,263	169,166	12	町 村 計
11,319,602	11,319,580	46,007	485,314	109,568	375,746	11	合 計

2 令和4年度土地に関する概要調書

(5) 合 計

市町村名	地 積 (㎡)				決 定 価	
	非課税地積 (イ)	評価総地積 (ロ)	法定免税点 未満のもの (ハ)	法定免税点 以上のもの (ニ)	総 額 (ホ)	法定免税点 未満のもの (ハ)
徳 島 市	27,557,504	106,688,081	6,281,076	100,407,005	1,189,433,873	5,750,866
鳴 門 市	25,304,165	80,068,714	7,662,642	72,406,072	191,503,527	2,585,751
小 松 島 市	12,768,654	32,601,346	1,585,557	31,015,789	128,329,080	1,368,895
阿 南 市	27,829,109	171,678,183	11,721,260	159,956,923	239,074,689	2,820,282
吉 野 川 市	26,192,232	104,384,369	10,146,882	94,237,487	118,772,844	1,624,959
阿 波 市	65,169,191	95,968,344	8,735,585	87,232,759	92,524,473	2,040,299
美 馬 市	139,886,107	189,240,790	30,152,544	159,088,246	70,965,255	2,110,997
三 好 市	199,510,399	233,935,806	51,453,485	182,482,321	49,306,054	2,692,428
勝 浦 町	11,361,048	25,298,952	2,093,410	23,205,542	8,444,345	322,117
上 勝 町	36,095,135	26,555,855	5,626,403	20,929,452	983,104	224,124
佐那河内村	5,155,542	16,590,579	2,297,825	14,292,754	2,426,958	172,454
石 井 町	9,706,539	19,143,461	956,924	18,186,537	75,291,519	816,802
神 山 町	22,631,689	71,317,486	12,868,183	58,449,303	6,850,707	610,491
那 賀 町	178,029,857	226,049,249	28,432,568	197,616,681	11,154,082	1,066,409
牟 岐 町	12,647,329	22,238,598	2,398,497	19,840,101	6,259,795	911,495
美 波 町	25,104,460	40,846,147	5,923,222	34,922,925	9,124,203	1,296,348
海 陽 町	98,843,358	85,703,832	10,255,919	75,447,913	16,362,440	1,643,053
松 茂 町	7,578,972	6,761,028	189,140	6,571,888	62,673,400	141,216
北 島 町	1,507,056	5,840,139	136,999	5,703,140	106,219,244	149,044
藍 住 町	6,050,757	10,877,308	443,557	10,433,751	132,754,098	277,961
板 野 町	7,733,932	18,912,404	1,293,480	17,618,924	32,243,600	1,104,043
上 板 町	6,360,017	17,875,488	1,441,037	16,434,451	27,376,842	916,561
つ る ぎ 町	45,884,514	116,382,640	17,120,579	99,262,061	15,210,315	1,105,805
東みよし町	22,945,550	53,561,060	12,529,706	41,031,354	28,843,811	996,908
市 計	524,217,361	1,014,565,633	127,739,031	886,826,602	2,079,909,795	20,994,477
町 村 計	497,635,755	763,954,226	104,007,449	659,946,777	542,218,463	11,754,831
合 計	1,021,853,116	1,778,519,859	231,746,480	1,546,773,379	2,622,128,258	32,749,308

格 (千円)		筆 数 (筆)				単位当り価格	市町村名
法定免税点 以上のもの (ト)	(ト)に係る 課税標準額 (フ)	非課税地 筆 数 (リ)	評価総筆数 (ヌ)	法定免税点 未満のもの (ル)	法定免税点 以上のもの (ヌ)-(ル) (ワ)	(平均価格) (円/㎡) (ホ)/(ロ) (リ)	
1,183,683,007	456,795,283	105,174	276,219	12,015	264,204	11,149	徳 島 市
188,917,776	79,852,714	36,736	124,152	13,831	110,321	2,392	鳴 門 市
126,960,185	54,125,894	52,388	63,825	3,583	60,242	3,936	小 松 島 市
236,254,407	106,601,093	87,079	192,349	12,355	179,994	1,393	阿 南 市
117,147,885	48,181,601	57,685	111,021	9,636	101,385	1,138	吉 野 川 市
90,484,174	41,741,366	67,819	122,348	10,372	111,976	964	阿 波 市
68,854,258	32,068,272	68,209	147,349	25,987	121,362	375	美 馬 市
46,613,626	20,781,016	72,781	189,869	47,499	142,370	211	三 好 市
8,122,228	3,950,348	11,088	34,533	3,011	31,522	334	勝 浦 町
758,980	498,690	7,315	27,497	7,460	20,037	37	上 勝 町
2,254,504	1,073,295	7,729	21,389	2,809	18,580	146	佐 那 河 内 村
74,474,717	29,706,621	34,844	44,426	2,522	41,904	3,933	石 井 町
6,240,216	3,353,120	21,979	82,185	16,982	65,203	96	神 山 町
10,087,673	5,609,451	38,228	87,724	18,836	68,888	49	那 賀 町
5,348,300	2,374,795	7,172	16,574	4,213	12,361	281	牟 岐 町
7,827,855	3,683,155	13,677	32,775	8,751	24,024	223	美 波 町
14,719,387	6,881,624	23,281	50,567	12,809	37,758	191	海 陽 町
62,532,184	27,634,048	7,177	14,817	404	14,413	9,270	松 茂 町
106,070,200	41,960,329	8,249	18,980	381	18,599	18,188	北 島 町
132,476,137	50,353,427	20,491	34,559	1,149	33,410	12,205	藍 住 町
31,139,557	14,442,759	11,479	31,609	2,447	29,162	1,705	板 野 町
26,460,281	12,480,093	9,759	28,942	2,461	26,481	1,532	上 板 町
14,104,510	6,320,663	23,307	71,749	15,753	55,996	131	つ る ぎ 町
27,846,903	11,391,704	31,982	66,115	13,131	52,984	539	東みよし町
2,058,915,318	840,147,239	547,871	1,227,132	135,278	1,091,854	2,050	市 計
530,463,632	221,714,122	277,757	664,441	113,119	551,322	710	町 村 計
2,589,378,950	1,061,861,361	825,628	1,891,573	248,397	1,643,176	1,474	合 計

2 令和4年度土地に関する概要調書

(6) 最高価格

市町村名	田 (介在分を除く)	畑 (介在分を除く)	宅 地		
			住 宅 用 地		商 業 地 等 (非住宅用地)
			小 規 模	一 般	
徳 島 市	186	105	252,491	132,893	279,575
鳴 門 市	172	151	50,414	49,344	50,912
小 松 島 市	160	143	45,984	45,984	45,873
阿 南 市	202	160	50,347	50,347	49,656
吉 野 川 市	173	109	45,344	42,964	45,720
阿 波 市	174	137	19,950	19,950	20,140
美 馬 市	181	156	38,140	38,000	41,811
三 好 市	153	81	40,502	38,300	40,502
勝 浦 町	215	115	17,000	17,000	17,000
上 勝 町	140	59	6,830	4,850	5,896
佐 那 河 内 村	184	95	11,950	11,950	11,950
石 井 町	188	131	48,105	48,103	48,103
神 山 町	193	102	10,710	10,710	10,710
那 賀 町	344	222	14,600	14,600	15,290
牟 岐 町	123	70	24,621	23,050	24,891
美 波 町	158	72	26,840	21,895	26,100
海 陽 町	168	106	15,160	15,160	15,290
松 茂 町	165	85	38,882	38,109	39,509
北 島 町	175	98	53,514	53,514	53,456
藍 住 町	172	100	68,370	68,370	68,370
板 野 町	181	105	22,424	22,424	24,850
上 板 町	176	99	17,836	18,200	18,200
つ る ぎ 町	210	161	24,205	24,205	25,709
東 み よ し 町	171	132	26,006	24,980	27,700
市 平 均	175	130	67,897	52,223	71,774
町 村 平 均	185	110	26,691	26,070	27,064
県 平 均	182	116	40,426	34,788	41,967

(単位:円/㎡)

宅地合計	山林 (介在分を除く)	市町村名
279,575	15	徳 島 市
50,912	33	鳴 門 市
45,984	101	小 松 島 市
50,347	80	阿 南 市
45,720	112	吉 野 川 市
20,140	28	阿 波 市
41,811	98	美 馬 市
40,502	52	三 好 市
17,000	52	勝 浦 町
6,830	15	上 勝 町
11,950	19	佐 那 河 内 村
48,105	67	石 井 町
10,710	34	神 山 町
15,290	276	那 賀 町
24,891	23	牟 岐 町
26,840	23	美 波 町
15,290	32	海 陽 町
39,509	0	松 茂 町
53,514	0	北 島 町
68,370	0	藍 住 町
24,850	19	板 野 町
18,200	13	上 板 町
25,709	97	つ る ぎ 町
27,700	93	東 み よ し 町
71,874	65	市 平 均
27,172	59	町 村 平 均
42,073	61	県 平 均

3 令和4年度家屋に関する概要調書

(1) 棟 数

市町村名	木 造			木 造 以	
	総 数	法定免税点 未満のもの	法定免税点 以上のもの	総 数	法定免税点 未満のもの
徳 島 市	74,489	3,921	70,568	45,537	479
鳴 門 市	26,392	3,051	23,341	12,223	367
小 松 島 市	18,847	3,000	15,847	9,351	262
阿 南 市	35,530	2,613	32,917	22,003	272
吉 野 川 市	22,703	2,560	20,143	8,562	113
阿 波 市	23,825	1,451	22,374	11,600	247
美 馬 市	21,485	6,467	15,018	6,280	149
三 好 市	28,332	12,117	16,215	4,853	164
勝 浦 町	4,850	804	4,046	2,110	47
上 勝 町	2,809	1,251	1,558	513	50
佐那河内村	2,202	474	1,728	749	48
石 井 町	12,533	1,309	11,224	4,964	79
神 山 町	5,945	2,084	3,861	1,489	46
那 賀 町	10,624	2,056	8,568	2,234	54
牟 岐 町	4,250	615	3,635	762	12
美 波 町	4,613	1,198	3,415	2,065	128
海 陽 町	7,500	2,234	5,266	2,534	139
松 茂 町	4,572	121	4,451	3,103	21
北 島 町	7,588	126	7,462	3,661	22
藍 住 町	11,252	232	11,020	4,555	40
板 野 町	5,941	138	5,803	3,711	43
上 板 町	6,566	392	6,174	2,889	32
つ る ぎ 町	9,415	2,893	6,522	1,479	38
東みよし町	11,166	2,117	9,049	3,700	121
市 計	251,603	35,180	216,423	120,409	2,053
町 村 計	111,826	18,044	93,782	40,518	920
合 計	363,429	53,224	310,205	160,927	2,973

(単位:棟)

外	計			市町村名
	総数	法定免税点未満のもの	法定免税点以上のもの	
45,058	120,026	4,400	115,626	徳島市
11,856	38,615	3,418	35,197	鳴門市
9,089	28,198	3,262	24,936	小松島市
21,731	57,533	2,885	54,648	阿南市
8,449	31,265	2,673	28,592	吉野川市
11,353	35,425	1,698	33,727	阿波市
6,131	27,765	6,616	21,149	美馬市
4,689	33,185	12,281	20,904	三好市
2,063	6,960	851	6,109	勝浦町
463	3,322	1,301	2,021	上勝町
701	2,951	522	2,429	佐那河内村
4,885	17,497	1,388	16,109	石井町
1,443	7,434	2,130	5,304	神山町
2,180	12,858	2,110	10,748	那賀町
750	5,012	627	4,385	牟岐町
1,937	6,678	1,326	5,352	美波町
2,395	10,034	2,373	7,661	海陽町
3,082	7,675	142	7,533	松茂町
3,639	11,249	148	11,101	北島町
4,515	15,807	272	15,535	藍住町
3,668	9,652	181	9,471	板野町
2,857	9,455	424	9,031	上板町
1,441	10,894	2,931	7,963	つるぎ町
3,579	14,866	2,238	12,628	東みよし町
118,356	372,012	37,233	334,779	市計
39,598	152,344	18,964	133,380	町村計
157,954	524,356	56,197	468,159	合計

3 令和4年度家屋に関する概要調書

(2) 床面積

市町村名	木 造			木 造 以	
	総 数	法定免税点 未満のもの	法定免税点 以上のもの	総 数	法定免税点 未満のもの
徳 島 市	7,378,574	186,011	7,192,563	11,427,047	15,712
鳴 門 市	2,549,551	120,175	2,429,376	2,645,671	9,622
小 松 島 市	1,527,435	82,200	1,445,235	1,541,999	4,650
阿 南 市	3,201,453	99,085	3,102,368	3,908,609	6,621
吉 野 川 市	2,151,991	136,365	2,015,626	1,413,171	3,756
阿 波 市	2,306,970	72,880	2,234,090	1,539,353	6,600
美 馬 市	1,901,907	369,945	1,531,962	1,027,036	5,360
三 好 市	1,869,968	523,714	1,346,254	799,872	4,755
勝 浦 町	316,981	30,590	286,391	233,698	773
上 勝 町	161,522	54,793	106,729	44,297	966
佐那河内村	163,007	23,029	139,978	63,024	659
石 井 町	1,170,341	45,865	1,124,476	829,983	2,809
神 山 町	465,023	133,585	331,438	150,804	929
那 賀 町	696,011	90,341	605,670	221,482	760
牟 岐 町	244,534	36,927	207,607	115,259	411
美 波 町	424,457	79,539	344,918	224,794	5,019
海 陽 町	600,597	115,881	484,716	283,499	3,927
松 茂 町	476,838	3,964	472,874	952,817	570
北 島 町	814,365	6,864	807,501	839,453	452
藍 住 町	1,268,399	12,293	1,256,106	1,215,712	1,280
板 野 町	649,035	6,145	642,890	600,780	1,108
上 板 町	662,773	20,995	641,778	457,462	668
つ る ぎ 町	726,114	172,068	554,046	287,839	1,528
東みよし町	923,692	94,556	829,136	411,418	3,141
市 計	22,887,849	1,590,375	21,297,474	24,302,758	57,076
町 村 計	9,763,689	927,435	8,836,254	6,932,321	25,000
合 計	32,651,538	2,517,810	30,133,728	31,235,079	82,076

(単位: m²)

外	計			市町村名
	総 数	法定免税点 未満のもの	法定免税点 以上のもの	
11,411,335	18,805,621	201,723	18,603,898	徳 島 市
2,636,049	5,195,222	129,797	5,065,425	鳴 門 市
1,537,349	3,069,434	86,850	2,982,584	小 松 島 市
3,901,988	7,110,062	105,706	7,004,356	阿 南 市
1,409,415	3,565,162	140,121	3,425,041	吉 野 川 市
1,532,753	3,846,323	79,480	3,766,843	阿 波 市
1,021,676	2,928,943	375,305	2,553,638	美 馬 市
795,117	2,669,840	528,469	2,141,371	三 好 市
232,925	550,679	31,363	519,316	勝 浦 町
43,331	205,819	55,759	150,060	上 勝 町
62,365	226,031	23,688	202,343	佐 那 河 内 村
827,174	2,000,324	48,674	1,951,650	石 井 町
149,875	615,827	134,514	481,313	神 山 町
220,722	917,493	91,101	826,392	那 賀 町
114,848	359,793	37,338	322,455	牟 岐 町
219,775	649,251	84,558	564,693	美 波 町
279,572	884,096	119,808	764,288	海 陽 町
952,247	1,429,655	4,534	1,425,121	松 茂 町
839,001	1,653,818	7,316	1,646,502	北 島 町
1,214,432	2,484,111	13,573	2,470,538	藍 住 町
599,672	1,249,815	7,253	1,242,562	板 野 町
456,794	1,120,235	21,663	1,098,572	上 板 町
286,311	1,013,953	173,596	840,357	つ る ぎ 町
408,277	1,335,110	97,697	1,237,413	東 み よ し 町
24,245,682	47,190,607	1,647,451	45,543,156	市 計
6,907,321	16,696,010	952,435	15,743,575	町 村 計
31,153,003	63,886,617	2,599,886	61,286,731	合 計

3 令和4年度家屋に関する概要調書

(3) 決定価格

市町村名	木 造			木 造 以	
	総 数	法定免税点 未満のもの	法定免税点 以上のもの	総 数	法定免税点 未満のもの
徳 島 市	180,373,289	313,019	180,060,270	467,318,784	85,594
鳴 門 市	53,216,894	141,334	53,075,560	84,521,101	26,140
小 松 島 市	31,114,390	102,253	31,012,137	39,076,880	13,657
阿 南 市	68,009,740	122,279	67,887,461	133,769,938	24,031
吉 野 川 市	35,116,008	133,123	34,982,885	33,269,246	8,186
阿 波 市	36,072,173	83,326	35,988,847	28,646,733	22,243
美 馬 市	22,408,048	296,949	22,111,099	25,602,833	14,739
三 好 市	16,985,418	406,691	16,578,727	18,258,722	14,694
勝 浦 町	3,985,306	29,235	3,956,071	3,941,891	3,498
上 勝 町	730,562	46,505	684,057	428,556	2,958
佐 那 河 内 村	1,868,068	25,208	1,842,860	1,109,370	2,932
石 井 町	22,356,360	40,851	22,315,509	21,119,006	6,520
神 山 町	2,749,374	114,188	2,635,186	2,707,882	3,329
那 賀 町	6,424,418	93,258	6,331,160	5,164,409	3,341
牟 岐 町	2,600,024	42,844	2,557,180	2,469,653	1,263
美 波 町	3,816,021	78,894	3,737,127	4,592,546	11,090
海 陽 町	6,502,124	114,081	6,388,043	4,432,402	11,983
松 茂 町	12,062,388	7,423	12,054,965	34,818,758	1,984
北 島 町	22,436,062	10,724	22,425,338	33,070,099	1,777
藍 住 町	34,685,329	13,184	34,672,145	37,460,318	4,354
板 野 町	13,093,470	12,944	13,080,526	14,648,059	4,667
上 板 町	11,410,419	19,192	11,391,227	8,684,272	3,136
つ る ぎ 町	6,277,673	112,908	6,164,765	6,249,706	4,031
東 み よ し 町	12,649,641	71,400	12,578,241	9,009,195	9,260
市 計	443,295,960	1,598,974	441,696,986	830,464,237	209,284
町 村 計	163,647,239	832,839	162,814,400	189,906,122	76,123
合 計	606,943,199	2,431,813	604,511,386	1,020,370,359	285,407

(単位:千円)

外	計			市町村名
	総数	法定免税点未満のもの	法定免税点以上のもの	
467,233,190	647,692,073	398,613	647,293,460	徳島市
84,494,961	137,737,995	167,474	137,570,521	鳴門市
39,063,223	70,191,270	115,910	70,075,360	小松島市
133,745,907	201,779,678	146,310	201,633,368	阿南市
33,261,060	68,385,254	141,309	68,243,945	吉野川市
28,624,490	64,718,906	105,569	64,613,337	阿波市
25,588,094	48,010,881	311,688	47,699,193	美馬市
18,244,028	35,244,140	421,385	34,822,755	三好市
3,938,393	7,927,197	32,733	7,894,464	勝浦町
425,598	1,159,118	49,463	1,109,655	上勝町
1,106,438	2,977,438	28,140	2,949,298	佐那河内村
21,112,486	43,475,366	47,371	43,427,995	石井町
2,704,553	5,457,256	117,517	5,339,739	神山町
5,161,068	11,588,827	96,599	11,492,228	那賀町
2,468,390	5,069,677	44,107	5,025,570	牟岐町
4,581,456	8,408,567	89,984	8,318,583	美波町
4,420,419	10,934,526	126,064	10,808,462	海陽町
34,816,774	46,881,146	9,407	46,871,739	松茂町
33,068,322	55,506,161	12,501	55,493,660	北島町
37,455,964	72,145,647	17,538	72,128,109	藍住町
14,643,392	27,741,529	17,611	27,723,918	板野町
8,681,136	20,094,691	22,328	20,072,363	上板町
6,245,675	12,527,379	116,939	12,410,440	つるぎ町
8,999,935	21,658,836	80,660	21,578,176	東みよし町
830,254,953	1,273,760,197	1,808,258	1,271,951,939	市計
189,829,999	353,553,361	908,962	352,644,399	町村計
1,020,084,952	1,627,313,558	2,717,220	1,624,596,338	合計

3 令和4年度家屋に関する概要調書

(4) 単位当りの価格

市町村名	木 造			木 造 以	
	総 数	法定免税点 未満のもの	法定免税点 以上のもの	総 数	法定免税点 未満のもの
徳 島 市	24,446	1,683	25,034	40,896	5,448
鳴 門 市	20,873	1,176	21,847	31,947	2,717
小 松 島 市	20,370	1,244	21,458	25,342	2,937
阿 南 市	21,243	1,234	21,882	34,224	3,630
吉 野 川 市	16,318	976	17,356	23,542	2,179
阿 波 市	15,636	1,143	16,109	18,610	3,370
美 馬 市	11,782	803	14,433	24,929	2,750
三 好 市	9,083	777	12,315	22,827	3,090
勝 浦 町	12,573	956	13,814	16,867	4,525
上 勝 町	4,523	849	6,409	9,675	3,062
佐那河内村	11,460	1,095	13,165	17,602	4,449
石 井 町	19,102	891	19,845	25,445	2,321
神 山 町	5,912	855	7,951	17,956	3,583
那 賀 町	9,230	1,032	10,453	23,318	4,396
牟 岐 町	10,633	1,160	12,317	21,427	3,073
美 波 町	8,990	992	10,835	20,430	2,210
海 陽 町	10,826	984	13,179	15,635	3,051
松 茂 町	25,297	1,873	25,493	36,543	3,481
北 島 町	27,550	1,562	27,771	39,395	3,931
藍 住 町	27,346	1,072	27,603	30,813	3,402
板 野 町	20,174	2,106	20,346	24,382	4,212
上 板 町	17,216	914	17,749	18,984	4,695
つ る ぎ 町	8,646	656	11,127	21,713	2,638
東みよし町	13,695	755	15,170	21,898	2,948
市 計	19,368	1,005	20,739	34,172	3,667
町 村 計	16,761	898	18,426	27,394	3,045
合 計	18,589	966	20,061	32,667	3,477

(単位:円/㎡)

外	計			市町村名
	総数	法定免税点未満のもの	法定免税点以上のもの	
40,945	34,441	1,976	34,793	徳島市
32,054	26,512	1,290	27,159	鳴門市
25,409	22,868	1,335	23,495	小松島市
34,276	28,379	1,384	28,787	阿南市
23,599	19,182	1,008	19,925	吉野川市
18,675	16,826	1,328	17,153	阿波市
25,045	16,392	830	18,679	美馬市
22,945	13,201	797	16,262	三好市
16,908	14,395	1,044	15,202	勝浦町
9,822	5,632	887	7,395	上勝町
17,741	13,173	1,188	14,576	佐那河内村
25,524	21,734	973	22,252	石井町
18,045	8,862	874	11,094	神山町
23,383	12,631	1,060	13,907	那賀町
21,493	14,091	1,181	15,585	牟岐町
20,846	12,951	1,064	14,731	美波町
15,811	12,368	1,052	14,142	海陽町
36,563	32,792	2,075	32,890	松茂町
39,414	33,562	1,709	33,704	北島町
30,842	29,043	1,292	29,195	藍住町
24,419	22,197	2,428	22,312	板野町
19,004	17,938	1,031	18,271	上板町
21,814	12,355	674	14,768	つるぎ町
22,044	16,223	826	17,438	東みよし町
34,243	26,992	1,098	27,928	市計
27,482	21,176	954	22,399	町村計
32,744	25,472	1,045	26,508	合計

4 新增築分家屋の年別推移表

(1) 木造家屋

市町村名	床 面 積 (m ²)					決 定 価		
	29年 建築分	30年 建築分	元年 建築分	2年 建築分	3年 建築分	29年 建築分	30年 建築分	元年 建築分
徳島市	135,638	137,455	130,094	112,771	106,842	9,478,179	9,485,128	9,185,189
鳴門市	22,834	20,572	23,253	18,657	20,002	1,677,728	1,511,944	1,685,663
小松島市	14,331	12,896	13,512	11,644	11,395	1,006,925	891,310	948,805
阿南市	35,403	31,400	36,584	34,888	31,477	2,670,535	2,407,981	2,786,872
吉野川市	15,304	13,487	14,612	11,775	12,179	1,055,757	964,283	1,065,882
阿波市	13,226	9,785	12,451	12,185	10,406	807,094	604,675	696,947
美馬市	14,116	9,294	8,469	7,580	8,897	979,184	638,005	557,445
三好市	5,109	5,415	6,588	6,066	4,708	377,972	391,139	477,609
勝浦町	1,193	1,373	2,556	1,679	622	84,478	97,684	185,935
上勝町	703	446	229	110	47	41,464	27,280	15,531
佐那河内村	593	739	396	295	733	41,198	57,708	26,370
石井町	10,505	13,368	12,679	11,183	9,441	725,844	912,693	882,811
神山町	362	863	664	880	917	19,631	57,607	41,125
那賀町	2,489	4,753	2,058	1,422	813	173,645	308,605	142,067
牟岐町	583	877	1,076	501	230	42,965	63,563	77,643
美波町	1,178	977	1,296	1,082	1,408	81,185	70,749	90,943
海陽町	1,521	1,867	2,438	1,634	985	107,281	129,134	164,427
松茂町	9,375	8,272	9,995	5,637	6,352	619,836	546,543	651,975
北島町	15,694	22,088	19,832	20,417	14,727	1,061,514	1,501,189	1,352,830
藍住町	32,058	23,618	21,679	21,712	20,270	2,245,678	1,611,483	1,502,201
板野町	7,905	6,487	6,869	4,964	7,766	527,565	439,397	457,090
上板町	4,731	4,512	3,435	4,419	2,832	342,857	340,627	261,077
つるぎ町	1,581	1,553	1,596	1,183	945	123,534	118,141	123,169
東みよし町	8,181	4,897	5,965	5,126	5,498	511,993	316,863	402,228
市計	255,961	240,304	245,563	215,566	205,906	18,053,374	16,894,465	17,404,412
町村計	98,652	96,690	92,763	82,244	73,586	6,750,668	6,599,266	6,377,422
合計	354,613	336,994	338,326	297,810	279,492	24,804,042	23,493,731	23,781,834

格 (千円)		単 位 当 り 価 格 (円/㎡)					市町村名
2年 建築分	3年 建築分	29年 建築分	30年 建築分	元年 建築分	2年 建築分	3年 建築分	
8,530,415	8,140,595	69,878	71,614	70,604	75,644	76,193	徳 島 市
1,493,870	1,590,819	73,475	75,672	72,492	80,070	79,533	鳴 門 市
895,047	887,745	70,262	74,285	70,219	76,868	77,907	小 松 島 市
2,798,793	2,571,194	75,432	78,774	76,177	80,222	81,685	阿 南 市
931,955	926,937	68,986	73,595	72,946	79,147	76,109	吉 野 川 市
746,764	578,211	61,023	63,266	55,975	61,286	55,565	阿 波 市
544,407	643,722	69,367	69,516	65,822	71,822	72,353	美 馬 市
492,896	384,528	73,982	73,809	72,497	81,256	81,675	三 好 市
125,035	51,637	70,811	71,367	72,745	74,470	83,018	勝 浦 町
9,480	817	58,982	72,886	67,821	86,182	17,383	上 勝 町
12,975	40,030	69,474	78,089	66,591	43,983	54,611	佐 那 河 内 村
782,569	723,680	69,095	69,490	69,628	69,978	76,653	石 井 町
54,715	64,484	54,229	68,160	61,935	62,176	70,321	神 山 町
95,898	57,108	69,765	71,151	69,032	67,439	70,244	那 賀 町
39,543	15,924	73,696	76,605	72,159	78,928	69,235	牟 岐 町
78,128	104,907	68,918	73,413	70,172	72,207	74,508	美 波 町
127,526	76,787	70,533	71,074	67,443	78,045	77,956	海 陽 町
438,577	473,794	66,116	68,313	65,230	77,803	74,590	松 茂 町
1,483,072	1,091,633	67,638	71,918	68,215	72,639	74,125	北 島 町
1,681,367	1,544,108	70,050	69,769	69,293	77,440	76,177	藍 住 町
357,194	568,138	66,738	69,133	66,544	71,957	73,157	板 野 町
299,892	227,594	72,470	75,825	76,005	67,864	80,365	上 板 町
92,906	77,642	78,137	77,547	77,174	78,534	82,161	つ る ぎ 町
381,976	399,800	62,583	67,887	67,431	74,517	72,717	東 み よ し 町
16,434,147	15,723,751	70,532	70,305	70,876	76,237	76,364	市 計
6,060,853	5,518,083	68,429	68,252	71,141	73,694	74,988	町 村 計
22,495,000	21,241,834	69,947	69,716	70,293	75,535	76,002	合 計

4 新增築分家屋の年別推移表

(2) 非木造家屋

市町村名	床 面 積 (m ²)					決 定 価		
	29年 建築分	30年 建築分	元年 建築分	2年 建築分	3年 建築分	29年 建築分	30年 建築分	元年 建築分
徳島市	78,603	89,002	93,157	76,243	68,343	7,130,444	8,604,919	9,159,579
鳴門市	25,200	17,839	17,914	55,276	5,681	1,775,879	1,710,668	1,805,014
小松島市	14,080	17,016	11,550	11,401	12,751	1,437,304	1,060,351	622,021
阿南市	29,879	21,209	47,879	19,785	61,355	2,387,091	1,371,710	5,064,106
吉野川市	6,210	5,830	1,937	10,528	2,960	460,880	318,765	120,176
阿波市	3,655	4,496	10,989	18,463	5,112	175,682	202,442	480,766
美馬市	3,276	23,460	5,585	6,488	668	200,297	2,658,815	363,134
三好市	1,184	1,582	3,519	683	1,305	82,796	76,636	186,401
勝浦町	205	1,271	1,964	459	196	15,215	77,368	117,533
上勝町	0	0	0	0	0	0	0	0
佐那河内村	0	88	0	0	857	0	3,390	0
石井町	5,023	3,636	1,779	632	5,649	457,998	287,713	130,252
神山町	8	224	138	45	120	1,533	9,538	7,393
那賀町	1,574	445	409	310	700	79,302	36,010	15,862
牟岐町	269	313	29	0	84	16,628	29,080	835
美波町	331	733	94	278	771	24,014	53,811	1,990
海陽町	244	281	54	256	429	7,498	13,691	2,184
松茂町	2,565	7,410	14,792	3,131	3,508	190,115	537,894	1,692,405
北島町	9,351	3,551	10,245	12,371	33,643	899,172	262,735	1,249,500
藍住町	8,640	6,760	5,352	1,905	6,240	781,711	478,227	503,058
板野町	7,170	4,893	2,802	570	4,519	359,354	411,262	186,826
上板町	719	391	2,022	493	703	47,887	20,519	122,423
つるぎ町	159	523	0	10,503	390	14,931	21,262	0
東みよし町	1,067	2,743	1,639	1,171	904	65,440	170,295	95,258
市計	162,087	180,434	192,530	198,867	158,175	13,650,373	16,004,306	17,801,197
町村計	37,325	33,262	41,319	32,124	58,713	2,960,798	2,412,795	4,125,519
合計	199,412	213,696	233,849	230,991	216,888	16,611,171	18,417,101	21,926,716

格 (千円)		単 位 当 り 価 格 (円/㎡)					市町村名
2年 建築分	3年 建築分	29年 建築分	30年 建築分	元年 建築分	2年 建築分	3年 建築分	
7,956,855	8,388,667	90,715	96,682	98,324	104,362	122,744	徳 島 市
5,858,938	506,668	70,471	95,895	100,760	105,994	89,186	鳴 門 市
837,891	1,022,666	102,081	62,315	53,855	73,493	80,203	小 松 島 市
1,850,472	6,771,129	79,892	64,676	105,769	93,529	110,360	阿 南 市
1,347,229	158,584	74,216	54,677	62,042	127,966	53,576	吉 野 川 市
1,465,289	376,233	48,066	45,027	43,750	79,364	73,598	阿 波 市
389,418	52,674	61,141	113,334	65,020	60,021	78,853	美 馬 市
48,512	86,259	69,929	48,443	52,970	71,028	66,099	三 好 市
23,170	16,773	74,220	60,872	59,844	50,479	85,577	勝 浦 町
0	0	0	0	0	0	0	上 勝 町
0	62,668	0	38,523	0	0	73,125	佐 那 河 内 村
53,243	423,406	91,180	79,129	73,216	84,245	74,952	石 井 町
1,191	4,024	191,625	42,580	53,572	26,467	33,533	神 山 町
24,591	34,138	50,382	80,921	38,782	79,326	48,769	那 賀 町
0	4,569	61,814	92,907	28,793	0	54,393	牟 岐 町
8,535	62,857	72,550	73,412	21,170	30,701	81,527	美 波 町
11,716	25,328	30,730	48,722	40,444	45,766	59,040	海 陽 町
248,909	485,511	74,119	72,590	114,414	79,498	138,401	松 茂 町
1,012,760	2,550,165	96,158	73,989	121,962	81,866	75,801	北 島 町
175,454	461,240	90,476	70,744	93,994	92,102	73,917	藍 住 町
27,813	315,898	50,119	84,051	66,676	48,795	69,904	板 野 町
23,209	52,113	66,602	52,478	60,545	47,077	74,129	上 板 町
919,075	38,563	93,906	40,654	0	87,506	98,879	つ る ぎ 町
89,175	59,919	61,331	62,084	58,120	76,153	66,282	東 み よ し 町
19,754,604	17,362,880	84,216	88,699	92,459	99,336	109,770	市 計
2,618,841	4,597,172	79,325	72,539	99,846	81,523	78,299	町 村 計
22,373,445	21,960,052	83,301	86,184	93,764	96,859	101,251	合 計

5 令和4年度償却資産に関する概要調書

決定価格及び課税標準額

市町村名	決 定 価 格 (千円)				課
	市 町 村 長 が決定したもの	総 務 大 臣 が配分したもの	知 事 が配分したもの	計	市 町 村
					特例適用分
徳 島 市	135,539,707	33,034,243	0	168,573,950	2,338,765
鳴 門 市	45,501,243	9,278,150	0	54,779,393	446,976
小 松 島 市	23,467,303	4,567,570	0	28,034,873	269,986
阿 南 市	175,732,279	131,333,177	1,472	307,066,928	1,868,302
吉 野 川 市	16,053,499	8,642,778	1,646	24,697,923	10,099
阿 波 市	27,126,997	5,357,665	0	32,484,662	24,995
美 馬 市	22,033,285	8,984,020	534	31,017,839	105,926
三 好 市	14,351,074	20,551,047	0	34,902,121	195,652
勝 浦 町	2,192,884	1,857,665	296,844	4,347,393	7,209
上 勝 町	262,166	2,262,897	132,687	2,657,750	6,023
佐那河内村	518,682	1,107,758	516,863	2,143,303	11,498
石 井 町	9,034,476	2,890,207	0	11,924,683	7,608
神 山 町	1,546,516	7,951,967	0	9,498,483	22,796
那 賀 町	5,828,996	8,245,606	0	14,074,602	24,059
牟 岐 町	774,487	1,515,571	0	2,290,058	20,591
美 波 町	1,875,936	2,383,563	496	4,259,995	17,921
海 陽 町	3,284,456	4,743,185	0	8,027,641	62,430
松 茂 町	30,879,621	4,849,009	0	35,728,630	287,053
北 島 町	14,442,478	1,439,366	0	15,881,844	10,799
藍 住 町	18,097,278	1,899,084	0	19,996,362	0
板 野 町	10,198,637	2,858,559	0	13,057,196	0
上 板 町	6,496,514	1,570,232	0	8,066,746	0
つ る ぎ 町	5,589,477	4,361,664	0	9,951,141	78,780
東みよし町	3,674,410	2,767,226	0	6,441,636	9,676
市 計	459,805,387	221,748,650	3,652	681,557,689	5,260,701
町 村 計	114,697,014	52,703,559	946,890	168,347,463	566,443
合 計	574,502,401	274,452,209	950,542	849,905,152	5,827,144

税 標 準 額					市町村名
(千円)					
長 が 決 定 し た も の		総 務 大 臣 が 配 分 し た も の	知 事 が 配 分 し た も の	計	
特例適用なし	小 計				
129,087,009	131,425,774	29,351,996	0	160,777,770	徳 島 市
44,115,774	44,562,750	8,756,003	0	53,318,753	鳴 門 市
22,687,874	22,957,860	4,173,014	0	27,130,874	小 松 島 市
170,388,843	172,257,145	120,914,040	1,472	293,172,657	阿 南 市
15,012,778	15,022,877	8,022,880	1,646	23,047,403	吉 野 川 市
26,271,510	26,296,505	5,356,732	0	31,653,237	阿 波 市
21,544,135	21,650,061	8,692,686	534	30,343,281	美 馬 市
13,759,360	13,955,012	18,170,777	0	32,125,789	三 好 市
2,085,287	2,092,496	1,857,397	296,844	4,246,737	勝 浦 町
249,635	255,658	2,262,841	132,687	2,651,186	上 勝 町
480,750	492,248	1,107,758	516,863	2,116,869	佐 那 河 内 村
8,916,077	8,923,685	2,701,509	0	11,625,194	石 井 町
1,488,342	1,511,138	7,951,869	0	9,463,007	神 山 町
5,454,718	5,478,777	8,244,304	0	13,723,081	那 賀 町
669,352	689,943	1,302,076	0	1,992,019	牟 岐 町
1,827,388	1,845,309	2,020,589	496	3,866,394	美 波 町
3,159,596	3,222,026	2,991,531	0	6,213,557	海 陽 町
30,135,979	30,423,032	3,607,094	0	34,030,126	松 茂 町
14,311,855	14,322,654	1,392,282	0	15,714,936	北 島 町
18,011,743	18,011,743	1,872,239	0	19,883,982	藍 住 町
9,629,014	9,629,014	2,477,438	0	12,106,452	板 野 町
6,217,968	6,217,968	1,569,973	0	7,787,941	上 板 町
5,357,881	5,436,661	4,069,076	0	9,505,737	つ る ぎ 町
3,627,527	3,637,203	2,366,883	0	6,004,086	東 み よ し 町
442,867,283	448,127,984	203,438,128	3,652	651,569,764	市 計
111,623,112	112,189,555	47,794,859	946,890	160,931,304	町 村 計
554,490,395	560,317,539	251,232,987	950,542	812,501,068	合 計

第 4 軽 自 動 車 税

(令 和 4 年 7 月 1 日 現 在)

令和4年度軽自動車税（種別割）に関する調

(1) 賦課期日現在台数

市町村名	原 動 機 付 自 転 車					軽 自 動 車 及 び								
	50cc以下	50cc～ 90cc	90cc～	ミニカー	小 計	一								
						二輪車 (側車付の もの含む)	三輪車	三輪車 (新税率 適用分)	三輪車 (重課 適用分)	三輪車 75%軽課 適用分	三輪車 50%軽課 適用分	三輪車 25%軽課 適用分	三輪車 計	
徳 島 市	13,060	1,455	3,691	159	18,365	2,819	0	0	3	0	0	0	0	3
鳴 門 市	2,294	240	635	42	3,211	530	0	0	1	0	0	0	0	1
小 松 島 市	1,611	175	489	27	2,302	384	0	0	0	0	0	0	0	0
阿 南 市	3,166	400	850	35	4,451	792	0	0	1	0	0	0	0	1
吉 野 川 市	1,684	193	361	24	2,262	436	0	0	2	0	0	0	0	2
阿 波 市	1,819	247	316	40	2,422	421	0	0	1	0	0	0	0	1
美 馬 市	1,312	222	258	27	1,819	336	0	0	0	0	0	0	0	0
三 好 市	1,387	208	272	24	1,891	294	0	0	0	0	0	0	0	0
勝 浦 町	292	58	71	8	429	50	0	0	0	0	0	0	0	0
上 勝 町	92	17	23	1	133	18	0	0	0	0	0	0	0	0
佐 那 河 内 村	180	41	39	7	267	22	0	0	0	0	0	0	0	0
石 井 町	1,038	122	264	11	1,435	294	0	0	4	0	0	0	0	4
神 山 町	284	40	52	2	378	56	0	0	0	0	0	0	0	0
那 賀 町	370	32	82	14	498	92	0	0	0	0	0	0	0	0
牟 岐 町	272	21	42	1	336	33	0	0	0	0	0	0	0	0
美 波 町	404	35	62	12	513	85	0	0	2	0	0	0	0	2
海 陽 町	533	42	85	7	667	94	0	0	0	0	0	0	0	0
松 茂 町	547	58	180	9	794	149	0	0	0	0	0	0	0	0
北 島 町	862	86	304	15	1,267	235	0	0	0	0	0	0	0	0
藍 住 町	1,304	150	353	23	1,830	388	0	0	1	0	0	0	0	1
板 野 町	545	50	155	20	770	162	0	0	0	0	0	0	0	0
上 板 町	543	65	115	8	731	139	0	0	0	0	0	0	0	0
つ る ぎ 町	616	81	88	10	795	93	0	0	0	0	0	0	0	0
東 み よ し 町	624	131	131	20	906	179	0	0	0	0	0	0	0	0
市 計	26,333	3,140	6,872	378	36,723	6,012	0	0	8	0	0	0	0	8
町 村 計	8,506	1,029	2,046	168	11,749	2,089	0	0	7	0	0	0	0	7
合 計	34,839	4,169	8,918	546	48,472	8,101	0	0	15	0	0	0	0	15

(単位：台)

小 型 特 殊 自 動 車												市町村名
般												
四 輪 車				四輪車(新税率適用分)				四輪車(重課適用分)				
乗 用		貨 物		乗 用		貨 物		乗 用		貨 物		
営業車	自家用	営業車	自家用	営業車	自家用	営業車	自家用	営業車	自家用	営業車	自家用	
14	22,344	167	4,697	17	24,249	190	6,356	11	14,225	141	6,888	徳 島 市
7	6,151	30	1,573	1	6,867	26	1,798	2	3,372	27	2,046	鳴 門 市
3	3,973	14	1,110	0	4,090	32	1,175	1	2,773	16	1,769	小 松 島 市
4	7,693	29	2,776	4	8,391	44	3,067	1	5,043	31	4,001	阿 南 市
5	4,339	22	1,217	1	4,401	28	1,292	2	3,471	16	2,559	吉 野 川 市
4	4,133	18	1,631	3	3,741	26	1,565	3	3,423	15	3,449	阿 波 市
0	3,173	23	1,200	2	2,794	31	1,250	2	2,568	23	2,516	美 馬 市
1	2,598	31	1,073	1	2,646	38	1,238	3	2,313	18	2,235	三 好 市
0	561	6	452	1	651	8	521	1	386	10	562	勝 浦 町
0	159	1	182	0	132	1	175	0	110	6	222	上 勝 町
0	259	0	212	0	236	4	239	0	226	3	451	佐 那 河 内 村
2	2,841	13	731	1	2,933	17	812	1	1,994	3	1,343	石 井 町
0	577	4	413	0	540	2	418	0	446	0	665	神 山 町
1	881	9	538	0	788	4	606	2	673	2	1,018	那 賀 町
0	372	3	147	0	368	1	162	0	275	2	212	牟 岐 町
0	669	4	253	1	647	3	263	0	445	1	425	美 波 町
2	891	10	443	1	778	6	477	0	793	1	928	海 陽 町
1	1,650	4	362	1	2,050	44	487	1	917	8	443	松 茂 町
0	2,401	23	383	1	3,173	17	588	1	1,256	11	565	北 島 町
2	4,092	15	673	2	4,515	14	857	1	2,254	17	1,054	藍 住 町
2	1,521	5	457	4	1,551	9	518	2	1,101	7	824	板 野 町
1	1,355	10	458	0	1,465	4	487	2	1,028	13	858	上 板 町
0	907	7	376	1	854	8	364	0	795	11	771	つ る ぎ 町
2	1,506	9	575	1	1,538	16	685	0	1,289	5	1,166	東 み よ し 町
38	54,404	334	15,277	29	57,179	415	17,741	25	37,188	287	25,463	市 計
13	20,642	123	6,655	14	22,219	158	7,659	11	13,988	100	11,507	町 村 計
51	75,046	457	21,932	43	79,398	573	25,400	36	51,176	387	36,970	合 計

令和4年度軽自動車税（種別割）に関する調

(1) 賦課期日現在台数（つづき）

市町村名	軽自動車及び												四輪車計
	一 般												
	四輪車（75%軽課適用分）				四輪車（50%軽課適用分）				四輪車（25%軽課適用分）				
	乗 用		貨 物		乗 用		貨 物		乗 用		貨 物		
営業車	自家用	営業車	自家用	営業車	自家用	営業車	自家用	営業車	自家用	営業車	自家用		
徳島市	0	6	1	0	4	0	0	0	0	0	0	0	79,310
鳴門市	0	0	0	0	0	0	0	0	0	0	0	0	21,900
小松島市	0	0	0	0	0	0	0	0	0	0	0	0	14,956
阿南市	0	0	0	0	0	0	0	0	0	0	0	0	31,084
吉野川市	0	0	0	0	0	0	0	0	0	0	0	0	17,353
阿波市	0	0	0	0	0	0	0	0	0	0	0	0	18,011
美馬市	0	0	0	0	0	0	0	0	0	0	0	0	13,582
三好市	0	0	0	1	0	0	0	0	0	0	0	0	12,196
勝浦町	0	0	0	0	0	0	0	0	0	0	0	0	3,159
上勝町	0	0	0	0	0	0	0	0	1	0	0	0	989
佐那河内村	0	0	0	0	0	0	0	0	0	0	0	0	1,630
石井町	0	0	0	0	0	0	0	0	0	0	0	0	10,691
神山町	0	0	0	0	0	0	0	0	0	0	0	0	3,065
那賀町	0	0	0	0	0	0	0	0	0	0	0	0	4,522
牟岐町	0	0	0	0	0	0	0	0	0	0	0	0	1,542
美波町	0	0	0	0	0	0	0	0	0	0	0	0	2,711
海陽町	0	0	0	0	0	0	0	0	0	0	0	0	4,330
松茂町	0	0	0	0	0	0	0	0	0	0	0	0	5,968
北島町	0	0	0	0	0	0	0	0	0	0	0	0	8,419
藍住町	0	0	0	0	0	0	0	0	0	0	0	0	13,496
板野町	0	1	0	0	0	0	0	0	0	0	0	0	6,002
上板町	0	0	0	0	0	0	0	0	0	0	0	0	5,681
つるぎ町	0	0	0	0	0	0	0	0	0	0	0	0	4,094
東みよし町	0	0	0	0	0	0	0	0	0	0	0	0	6,792
市計	0	6	1	1	4	0	0	0	0	0	0	0	208,392
町村計	0	1	0	0	0	0	0	0	1	0	0	0	83,091
合計	0	7	1	1	4	0	0	0	1	0	0	0	291,483

(単位：台)

小 型 特 殊 自 動 車				二輪の 小 型 自動車	合 計	市町村名
専ら雪上 を走行す るもの	農耕用	特 殊 作業用	小 計			
0	635	424	83,191	3,338	104,894	徳 島 市
0	834	212	23,477	741	27,429	鳴 門 市
0	119	109	15,568	505	18,375	小 松 島 市
0	280	177	32,334	1,232	38,017	阿 南 市
0	387	57	18,235	540	21,037	吉 野 川 市
0	744	115	19,292	529	22,243	阿 波 市
0	298	79	14,295	427	16,541	美 馬 市
0	102	73	12,665	299	14,855	三 好 市
0	12	34	3,255	89	3,773	勝 浦 町
0	2	5	1,014	16	1,163	上 勝 町
0	3	4	1,659	28	1,954	佐 那 河 内 村
0	214	69	11,272	365	13,072	石 井 町
0	21	22	3,164	37	3,579	神 山 町
0	10	22	4,646	100	5,244	那 賀 町
0	11	6	1,592	41	1,969	牟 岐 町
0	33	14	2,845	84	3,442	美 波 町
0	142	30	4,596	92	5,355	海 陽 町
0	78	47	6,242	226	7,262	松 茂 町
0	149	28	8,831	297	10,395	北 島 町
0	422	78	14,385	545	16,760	藍 住 町
0	216	54	6,434	213	7,417	板 野 町
0	165	31	6,016	183	6,930	上 板 町
0	50	21	4,258	109	5,162	つ る ぎ 町
0	346	46	7,363	186	8,455	東 み よ し 町
0	3,399	1,246	219,057	7,611	263,391	市 計
0	1,874	511	87,572	2,611	101,932	町 村 計
0	5,273	1,757	306,629	10,222	365,323	合 計

令和4年度軽自動車税（種別割）に関する調

(2) 非課税台数（官公署分）

市町村名	原 動 機 付 自 転 車					軽 自 動 車 及 び								
	50cc以下	50cc～ 90cc	90cc～	ミニカー	小 計	一								
						二輪車 (側車付の もの含む)	三輪車	三輪車 (新税率 適用分)	三輪車 (重課 適用分)	三輪車 75%軽課 適用分	三輪車 50%軽課 適用分	三輪車 25%軽課 適用分	三輪車 計	
徳 島 市	67	144	145	0	356	72	0	0	0	0	0	0	0	0
鳴 門 市	2	1	16	0	19	0	0	0	0	0	0	0	0	0
小 松 島 市	7	20	25	0	52	1	0	0	0	0	0	0	0	0
阿 南 市	10	2	25	0	37	3	0	0	0	0	0	0	0	0
吉 野 川 市	3	1	21	0	25	3	0	0	0	0	0	0	0	0
阿 波 市	3	1	7	0	11	0	0	0	0	0	0	0	0	0
美 馬 市	4	1	15	0	20	0	0	0	0	0	0	0	0	0
三 好 市	6	6	22	0	34	0	0	0	0	0	0	0	0	0
勝 浦 町	0	0	0	0	0	0	0	0	0	0	0	0	0	0
上 勝 町	0	0	0	0	0	0	0	0	0	0	0	0	0	0
佐 那 河 内 村	0	1	0	0	1	0	0	0	0	0	0	0	0	0
石 井 町	1	0	2	0	3	0	0	0	0	0	0	0	0	0
神 山 町	3	0	0	0	3	0	0	0	0	0	0	0	0	0
那 賀 町	4	3	6	0	13	0	0	0	0	0	0	0	0	0
牟 岐 町	1	0	12	0	13	0	0	0	0	0	0	0	0	0
美 波 町	1	0	0	0	1	0	0	0	0	0	0	0	0	0
海 陽 町	1	0	0	0	1	3	0	0	0	0	0	0	0	0
松 茂 町	1	0	0	0	1	0	0	0	0	0	0	0	0	0
北 島 町	1	0	26	0	27	0	0	0	0	0	0	0	0	0
藍 住 町	4	0	0	0	4	0	0	0	0	0	0	0	0	0
板 野 町	2	0	11	0	13	0	0	0	0	0	0	0	0	0
上 板 町	2	0	4	0	6	0	0	0	0	0	0	0	0	0
つ る ぎ 町	2	0	1	0	3	0	0	0	0	0	0	0	0	0
東 み よ し 町	0	0	0	0	0	3	0	0	0	0	0	0	0	0
市 計	102	176	276	0	554	79	0	0	0	0	0	0	0	0
町 村 計	23	4	62	0	89	6	0	0	0	0	0	0	0	0
合 計	125	180	338	0	643	85	0	0	0	0	0	0	0	0

(単位：台)

小 型 特 殊 自 動 車												市町村名
般												
四 輪 車				四輪車（新税率適用分）				四輪車（重課適用分）				
乗 用		貨 物		乗 用		貨 物		乗 用		貨 物		
営業車	自家用	営業車	自家用	営業車	自家用	営業車	自家用	営業車	自家用	営業車	自家用	
0	49	0	40	0	70	0	51	0	41	0	108	徳 島 市
0	20	0	14	0	6	0	3	0	25	0	20	鳴 門 市
0	8	0	11	0	4	0	7	0	12	0	10	小 松 島 市
0	13	0	31	0	14	0	24	0	32	0	30	阿 南 市
0	3	0	42	0	14	0	14	0	7	0	41	吉 野 川 市
0	6	0	9	0	3	0	10	0	17	0	13	阿 波 市
0	21	0	14	0	21	0	8	0	19	0	30	美 馬 市
0	23	0	25	0	29	0	26	0	15	0	40	三 好 市
0	3	0	6	0	3	0	5	0	1	0	4	勝 浦 町
0	3	0	4	0	1	0	3	0	1	0	2	上 勝 町
0	4	0	8	0	0	0	8	0	1	0	4	佐 那 河 内 村
0	5	0	5	0	5	0	19	0	3	0	9	石 井 町
0	4	0	7	0	4	0	3	0	1	0	4	神 山 町
0	22	0	9	0	15	0	27	0	7	0	18	那 賀 町
0	5	0	5	0	0	0	7	0	1	0	7	牟 岐 町
0	6	0	4	0	18	0	20	0	4	0	6	美 波 町
0	2	0	7	0	8	0	9	0	3	0	12	海 陽 町
0	9	0	15	0	0	0	0	0	0	0	0	松 茂 町
0	3	0	5	0	6	0	7	0	2	0	6	北 島 町
0	3	0	7	0	6	0	9	0	1	0	15	藍 住 町
0	5	0	8	0	1	0	3	0	0	0	12	板 野 町
0	2	0	4	0	4	0	8	0	2	0	1	上 板 町
0	13	0	8	0	8	0	7	0	11	0	16	つ る ぎ 町
0	0	0	11	0	2	0	8	0	0	0	12	東 み よ し 町
0	143	0	186	0	161	0	143	0	168	0	292	市 計
0	89	0	113	0	81	0	143	0	38	0	128	町 村 計
0	232	0	299	0	242	0	286	0	206	0	420	合 計

令和4年度軽自動車税（種別割）に関する調

(2) 非課税台数（官公署分）（つづき）

市町村名	軽自動車及び												四輪車計
	一 般												
	四輪車（75%軽課適用分）				四輪車（50%軽課適用分）				四輪車（25%軽課適用分）				
	乗 用		貨 物		乗 用		貨 物		乗 用		貨 物		
営業車	自家用	営業車	自家用	営業車	自家用	営業車	自家用	営業車	自家用	営業車	自家用		
徳島市	0	0	0	0	0	0	0	0	0	0	0	0	359
鳴門市	0	0	0	0	0	0	0	0	0	0	0	0	88
小松島市	0	0	0	0	0	0	0	0	0	0	0	0	52
阿南市	0	0	0	0	0	0	0	0	0	0	0	0	144
吉野川市	0	0	0	0	0	0	0	0	0	0	0	0	121
阿波市	0	0	0	0	0	0	0	0	0	0	0	0	58
美馬市	0	0	0	0	0	0	0	0	0	0	0	0	113
三好市	0	0	0	0	0	0	0	0	0	0	0	0	158
勝浦町	0	0	0	0	0	0	0	0	0	0	0	0	22
上勝町	0	0	0	0	0	0	0	0	0	0	0	0	14
佐那河内村	0	0	0	0	0	0	0	0	0	0	0	0	25
石井町	0	0	0	0	0	0	0	0	0	0	0	0	46
神山町	0	0	0	0	0	0	0	0	0	0	0	0	23
那賀町	0	0	0	0	0	0	0	0	0	0	0	0	98
牟岐町	0	0	0	0	0	0	0	0	0	0	0	0	25
美波町	0	0	0	0	0	0	0	0	0	0	0	0	58
海陽町	0	0	0	0	0	0	0	0	0	0	0	0	41
松茂町	0	0	0	0	0	0	0	0	0	0	0	0	24
北島町	0	0	0	0	0	0	0	0	0	0	0	0	29
藍住町	0	0	0	0	0	0	0	0	0	0	0	0	41
板野町	0	0	0	0	0	0	0	0	0	0	0	0	29
上板町	0	0	0	0	0	0	0	0	0	0	0	0	21
つるぎ町	0	0	0	0	0	0	0	0	0	0	0	0	63
東みよし町	0	0	0	0	0	0	0	0	0	0	0	0	33
市計	0	0	0	0	0	0	0	0	0	0	0	0	1,093
町村計	0	0	0	0	0	0	0	0	0	0	0	0	592
合計	0	0	0	0	0	0	0	0	0	0	0	0	1,685

(単位：台)

小 型 特 殊 自 動 車				二輪の 小 型 自動車	合 計	市町村名
専ら雪上 を走行す るもの	農耕用	特 殊 作業用	小 計			
0	26	6	463	27	846	徳 島 市
0	13	2	103	0	122	鳴 門 市
0	0	1	54	0	106	小 松 島 市
0	1	2	150	0	187	阿 南 市
0	18	2	144	1	170	吉 野 川 市
0	2	6	66	0	77	阿 波 市
0	1	5	119	0	139	美 馬 市
0	5	4	167	0	201	三 好 市
0	0	2	24	0	24	勝 浦 町
0	0	1	15	0	15	上 勝 町
0	1	4	30	0	31	佐 那 河 内 村
0	22	4	72	0	75	石 井 町
0	2	3	28	0	31	神 山 町
0	0	4	102	0	115	那 賀 町
0	0	0	25	0	38	牟 岐 町
0	0	0	58	0	59	美 波 町
0	1	3	48	0	49	海 陽 町
0	0	1	25	7	33	松 茂 町
0	0	1	30	0	57	北 島 町
0	6	0	47	0	51	藍 住 町
0	6	2	37	0	50	板 野 町
0	7	1	29	0	35	上 板 町
0	1	0	64	0	67	つ る ぎ 町
0	1	1	38	0	38	東 み よ し 町
0	66	28	1,266	28	1,848	市 計
0	47	27	672	7	768	町 村 計
0	113	55	1,938	35	2,616	合 計

令和4年度軽自動車税（種別割）に関する調

(3) 課税免除及び減免台数

市町村名	原 動 機 付 自 転 車					軽 自 動 車 及 び								
	50cc以下	50cc～ 90cc	90cc～	ミニカー	小 計	—								
						二輪車 (側車付の もの含む)	三輪車	三輪車 (新税率 適用分)	三輪車 (重課 適用分)	三輪車 75%軽課 適用分	三輪車 50%軽課 適用分	三輪車 25%軽課 適用分	三輪車 計	
徳 島 市	57	2	3	1	63	2	0	0	0	0	0	0	0	0
鳴 門 市	7	0	1	0	8	0	0	0	0	0	0	0	0	0
小 松 島 市	4	1	1	0	6	0	0	0	0	0	0	0	0	0
阿 南 市	3	0	0	0	3	0	0	0	0	0	0	0	0	0
吉 野 川 市	3	0	1	0	4	0	0	0	0	0	0	0	0	0
阿 波 市	5	0	0	0	5	0	0	0	0	0	0	0	0	0
美 馬 市	3	1	0	0	4	0	0	0	0	0	0	0	0	0
三 好 市	15	0	3	0	18	0	0	0	0	0	0	0	0	0
勝 浦 町	4	0	0	0	4	0	0	0	0	0	0	0	0	0
上 勝 町	1	0	0	0	1	0	0	0	0	0	0	0	0	0
佐 那 河 内 村	0	0	0	0	0	0	0	0	0	0	0	0	0	0
石 井 町	0	0	0	0	0	0	0	0	0	0	0	0	0	0
神 山 町	8	1	1	0	10	1	0	0	0	0	0	0	0	0
那 賀 町	1	0	0	0	1	0	0	0	0	0	0	0	0	0
牟 岐 町	0	0	0	0	0	0	0	0	0	0	0	0	0	0
美 波 町	2	0	0	0	2	0	0	0	0	0	0	0	0	0
海 陽 町	3	0	0	0	3	0	0	0	0	0	0	0	0	0
松 茂 町	0	0	0	0	0	0	0	0	0	0	0	0	0	0
北 島 町	2	0	0	0	2	0	0	0	0	0	0	0	0	0
藍 住 町	2	0	0	0	2	0	0	0	0	0	0	0	0	0
板 野 町	0	0	0	0	0	0	0	0	0	0	0	0	0	0
上 板 町	8	1	0	0	9	3	0	0	0	0	0	0	0	0
つ る ぎ 町	7	0	0	0	7	0	0	0	0	0	0	0	0	0
東 み よ し 町	14	0	0	0	14	0	0	0	0	0	0	0	0	0
市 計	97	4	9	1	111	2	0	0	0	0	0	0	0	0
町 村 計	52	2	1	0	55	4	0	0	0	0	0	0	0	0
合 計	149	6	10	1	166	6	0	0	0	0	0	0	0	0

(単位：台)

小 型 特 殊 自 動 車												市町村名
般												
四 輪 車				四輪車（新税率適用分）				四輪車（重課適用分）				
乗 用		貨 物		乗 用		貨 物		乗 用		貨 物		
営業車	自家用	営業車	自家用	営業車	自家用	営業車	自家用	営業車	自家用	営業車	自家用	
1	312	1	33	6	316	0	39	1	293	1	59	徳 島 市
0	111	0	18	0	107	0	10	0	84	3	19	鳴 門 市
0	71	0	9	0	70	0	6	0	40	0	7	小 松 島 市
1	112	0	31	1	109	0	15	0	83	1	35	阿 南 市
4	71	2	13	1	76	2	22	2	72	0	25	吉 野 川 市
2	74	1	23	1	75	0	23	1	121	0	40	阿 波 市
0	64	0	13	1	57	0	7	0	87	0	25	美 馬 市
0	61	0	14	0	67	0	14	0	60	1	24	三 好 市
0	13	0	1	0	27	0	8	1	16	0	9	勝 浦 町
0	9	0	5	0	5	0	4	0	4	0	5	上 勝 町
0	6	0	4	0	10	0	1	0	1	0	4	佐 那 河 内 村
0	7	0	2	0	6	0	2	0	7	0	1	石 井 町
0	13	0	9	0	12	0	4	0	11	0	22	神 山 町
1	9	0	8	0	19	0	5	0	24	0	6	那 賀 町
0	4	0	1	0	9	0	1	0	4	0	1	牟 岐 町
0	15	0	1	0	16	0	3	0	12	0	3	美 波 町
2	15	0	3	1	17	0	1	0	13	0	6	海 陽 町
0	20	0	8	0	24	0	4	0	11	0	5	松 茂 町
0	32	0	6	0	40	0	4	0	20	0	2	北 島 町
1	62	0	0	1	50	0	6	0	49	0	8	藍 住 町
0	26	0	5	1	26	0	1	0	27	0	7	板 野 町
0	15	0	5	0	19	0	3	0	38	8	14	上 板 町
0	17	0	4	0	28	0	6	0	25	0	9	つ る ぎ 町
0	22	0	13	0	23	0	11	0	23	0	13	東 み よ し 町
8	876	4	154	10	877	2	136	4	840	6	234	市 計
4	285	0	75	3	331	0	64	1	285	8	115	町 村 計
12	1,161	4	229	13	1,208	2	200	5	1,125	14	349	合 計

令和4年度軽自動車税（種別割）に関する調

(3) 課税免除及び減免台数（つづき）

市町村名	軽自動車及び												四輪車計
	一 般												
	四輪車（75%軽課適用分）				四輪車（50%軽課適用分）				四輪車（25%軽課適用分）				
	乗用		貨物		乗用		貨物		乗用		貨物		
営業車	自家用	営業車	自家用	営業車	自家用	営業車	自家用	営業車	自家用	営業車	自家用		
徳島市	0	0	0	0	1	0	0	0	0	0	0	0	1,063
鳴門市	0	0	0	0	0	0	0	0	0	0	0	0	352
小松島市	0	0	0	0	0	0	0	0	0	0	0	0	203
阿南市	0	0	0	0	0	0	0	0	0	0	0	0	388
吉野川市	0	0	0	0	0	0	0	0	0	0	0	0	290
阿波市	0	0	0	0	0	0	0	0	0	0	0	0	361
美馬市	0	0	0	0	0	0	0	0	0	0	0	0	254
三好市	0	0	0	0	0	0	0	0	0	0	0	0	241
勝浦町	0	0	0	0	0	0	0	0	0	0	0	0	75
上勝町	0	0	0	0	0	0	0	0	1	0	0	0	33
佐那河内村	0	0	0	0	0	0	0	0	0	0	0	0	26
石井町	0	0	0	0	0	0	0	0	0	0	0	0	25
神山町	0	0	0	0	0	0	0	0	0	0	0	0	71
那賀町	0	0	0	0	0	0	0	0	0	0	0	0	72
牟岐町	0	0	0	0	0	0	0	0	0	0	0	0	20
美波町	0	0	0	0	0	0	0	0	0	0	0	0	50
海陽町	0	0	0	0	0	0	0	0	0	0	0	0	58
松茂町	0	0	0	0	0	0	0	0	0	0	0	0	72
北島町	0	0	0	0	0	0	0	0	0	0	0	0	104
藍住町	0	0	0	0	0	0	0	0	0	0	0	0	177
板野町	0	0	0	0	0	0	0	0	0	0	0	0	93
上板町	0	0	0	0	0	0	0	0	0	0	0	0	102
つるぎ町	0	0	0	0	0	0	0	0	0	0	0	0	89
東みよし町	0	0	0	0	0	0	0	0	0	0	0	0	105
市計	0	0	0	0	1	0	0	0	0	0	0	0	3,152
町村計	0	0	0	0	0	0	0	0	1	0	0	0	1,172
合計	0	0	0	0	1	0	0	0	1	0	0	0	4,324

(単位：台)

小 型 特 殊 自 動 車				二輪の 小 型 自動車	合 計	市町村名
専ら雪上 を走行す るもの	農耕用	特 殊 作業用	小 計			
0	2	0	1,067	0	1,130	徳 島 市
0	0	0	352	0	360	鳴 門 市
0	0	0	203	0	209	小 松 島 市
0	0	0	388	0	391	阿 南 市
0	0	0	290	0	294	吉 野 川 市
0	2	1	364	0	369	阿 波 市
0	0	0	254	0	258	美 馬 市
0	0	0	241	0	259	三 好 市
0	0	0	75	0	79	勝 浦 町
0	0	0	33	0	34	上 勝 町
0	0	0	26	0	26	佐 那 河 内 村
0	0	0	25	0	25	石 井 町
0	0	0	72	0	82	神 山 町
0	0	0	72	0	73	那 賀 町
0	0	0	20	0	20	牟 岐 町
0	0	0	50	0	52	美 波 町
0	0	0	58	0	61	海 陽 町
0	3	0	75	0	75	松 茂 町
0	0	0	104	0	106	北 島 町
0	0	0	177	1	180	藍 住 町
0	0	0	93	0	93	板 野 町
0	16	0	121	1	131	上 板 町
0	0	0	89	0	96	つ る ぎ 町
0	0	0	105	0	119	東 み よ し 町
0	4	1	3,159	0	3,270	市 計
0	19	0	1,195	2	1,252	町 村 計
0	23	1	4,354	2	4,522	合 計

令和4年度軽自動車税（種別割）に関する調

(4) 差引課税台数

市町村名	原 動 機 付 自 転 車					軽 自 動 車 及 び							
	50cc以下	50cc～ 90cc	90cc～	ミニカー	小 計	一							
						二輪車 (側車付の もの含む)	三輪車	三輪車 (新税率 適用分)	三輪車 (重課 適用分)	三輪車 75%軽課 適用分	三輪車 50%軽課 適用分	三輪車 25%軽課 適用分	三輪車 計
徳 島 市	12,936	1,309	3,543	158	17,946	2,745	0	0	3	0	0	0	3
鳴 門 市	2,285	239	618	42	3,184	530	0	0	1	0	0	0	1
小 松 島 市	1,600	154	463	27	2,244	383	0	0	0	0	0	0	0
阿 南 市	3,153	398	825	35	4,411	789	0	0	1	0	0	0	1
吉 野 川 市	1,678	192	339	24	2,233	433	0	0	2	0	0	0	2
阿 波 市	1,811	246	309	40	2,406	421	0	0	1	0	0	0	1
美 馬 市	1,305	220	243	27	1,795	336	0	0	0	0	0	0	0
三 好 市	1,366	202	247	24	1,839	294	0	0	0	0	0	0	0
勝 浦 町	288	58	71	8	425	50	0	0	0	0	0	0	0
上 勝 町	91	17	23	1	132	18	0	0	0	0	0	0	0
佐 那 河 内 村	180	40	39	7	266	22	0	0	0	0	0	0	0
石 井 町	1,037	122	262	11	1,432	294	0	0	4	0	0	0	4
神 山 町	273	39	51	2	365	55	0	0	0	0	0	0	0
那 賀 町	365	29	76	14	484	92	0	0	0	0	0	0	0
牟 岐 町	271	21	30	1	323	33	0	0	0	0	0	0	0
美 波 町	401	35	62	12	510	85	0	0	2	0	0	0	2
海 陽 町	529	42	85	7	663	91	0	0	0	0	0	0	0
松 茂 町	546	58	180	9	793	149	0	0	0	0	0	0	0
北 島 町	859	86	278	15	1,238	235	0	0	0	0	0	0	0
藍 住 町	1,298	150	353	23	1,824	388	0	0	1	0	0	0	1
板 野 町	543	50	144	20	757	162	0	0	0	0	0	0	0
上 板 町	533	64	111	8	716	136	0	0	0	0	0	0	0
つ る ぎ 町	607	81	87	10	785	93	0	0	0	0	0	0	0
東 み よ し 町	610	131	131	20	892	176	0	0	0	0	0	0	0
市 計	26,134	2,960	6,587	377	36,058	5,931	0	0	8	0	0	0	8
町 村 計	8,431	1,023	1,983	168	11,605	2,079	0	0	7	0	0	0	7
合 計	34,565	3,983	8,570	545	47,663	8,010	0	0	15	0	0	0	15

(単位：台)

小型特殊自動車												市町村名
般												
四輪車				四輪車(新税率適用分)				四輪車(重課適用分)				
乗用		貨物		乗用		貨物		乗用		貨物		
営業車	自家用	営業車	自家用	営業車	自家用	営業車	自家用	営業車	自家用	営業車	自家用	
13	21,983	166	4,624	11	23,863	190	6,266	10	13,891	140	6,721	徳島市
7	6,020	30	1,541	1	6,754	26	1,785	2	3,263	24	2,007	鳴門市
3	3,893	14	1,089	0	4,015	32	1,162	1	2,720	16	1,750	小松島市
3	7,568	29	2,714	3	8,268	44	3,028	1	4,928	30	3,936	阿南市
1	4,265	20	1,162	0	4,311	26	1,256	0	3,392	16	2,493	吉野川市
2	4,053	17	1,599	2	3,663	26	1,532	2	3,285	15	3,396	阿波市
0	3,088	23	1,173	1	2,716	31	1,235	2	2,462	23	2,461	美馬市
1	2,514	31	1,034	1	2,550	38	1,198	3	2,238	17	2,171	三好市
0	545	6	445	1	621	8	508	0	369	10	549	勝浦町
0	147	1	173	0	126	1	168	0	105	6	215	上勝町
0	249	0	200	0	226	4	230	0	224	3	443	佐那河内村
2	2,829	13	724	1	2,922	17	791	1	1,984	3	1,333	石井町
0	560	4	397	0	524	2	411	0	434	0	639	神山町
0	850	9	521	0	754	4	574	2	642	2	994	那賀町
0	363	3	141	0	359	1	153	0	270	2	204	牟岐町
0	648	4	248	1	613	3	240	0	429	1	416	美波町
0	874	10	433	0	753	6	467	0	777	1	910	海陽町
1	1,621	4	339	1	2,026	44	483	1	906	8	438	松茂町
0	2,366	23	372	1	3,127	17	577	1	1,234	11	557	北島町
1	4,027	15	666	1	4,459	14	842	1	2,204	17	1,031	藍住町
2	1,490	5	444	3	1,524	9	514	2	1,074	7	805	板野町
1	1,338	10	449	0	1,442	4	476	2	988	5	843	上板町
0	877	7	364	1	818	8	351	0	759	11	746	つるぎ町
2	1,484	9	551	1	1,513	16	666	0	1,266	5	1,141	東みよし町
30	53,384	330	14,936	19	56,140	413	17,462	21	36,179	281	24,935	市計
9	20,268	123	6,467	11	21,807	158	7,451	10	13,665	92	11,264	町村計
39	73,652	453	21,403	30	77,947	571	24,913	31	49,844	373	36,199	合計

令和4年度軽自動車税（種別割）に関する調

(4) 差引課税台数（つづき）

市町村名	軽自動車及び												四輪車計
	一 般												
	四輪車（75%軽課適用分）				四輪車（50%軽課適用分）				四輪車（25%軽課適用分）				
	乗用		貨物		乗用		貨物		乗用		貨物		
営業車	自家用	営業車	自家用	営業車	自家用	営業車	自家用	営業車	自家用	営業車	自家用		
徳島市	0	6	1	0	3	0	0	0	0	0	0	0	77,888
鳴門市	0	0	0	0	0	0	0	0	0	0	0	0	21,460
小松島市	0	0	0	0	0	0	0	0	0	0	0	0	14,695
阿南市	0	0	0	0	0	0	0	0	0	0	0	0	30,552
吉野川市	0	0	0	0	0	0	0	0	0	0	0	0	16,942
阿波市	0	0	0	0	0	0	0	0	0	0	0	0	17,592
美馬市	0	0	0	0	0	0	0	0	0	0	0	0	13,215
三好市	0	0	0	1	0	0	0	0	0	0	0	0	11,797
勝浦町	0	0	0	0	0	0	0	0	0	0	0	0	3,062
上勝町	0	0	0	0	0	0	0	0	0	0	0	0	942
佐那河内村	0	0	0	0	0	0	0	0	0	0	0	0	1,579
石井町	0	0	0	0	0	0	0	0	0	0	0	0	10,620
神山町	0	0	0	0	0	0	0	0	0	0	0	0	2,971
那賀町	0	0	0	0	0	0	0	0	0	0	0	0	4,352
牟岐町	0	0	0	0	0	0	0	0	0	0	0	0	1,496
美波町	0	0	0	0	0	0	0	0	0	0	0	0	2,603
海陽町	0	0	0	0	0	0	0	0	0	0	0	0	4,231
松茂町	0	0	0	0	0	0	0	0	0	0	0	0	5,872
北島町	0	0	0	0	0	0	0	0	0	0	0	0	8,286
藍住町	0	0	0	0	0	0	0	0	0	0	0	0	13,278
板野町	0	1	0	0	0	0	0	0	0	0	0	0	5,880
上板町	0	0	0	0	0	0	0	0	0	0	0	0	5,558
つるぎ町	0	0	0	0	0	0	0	0	0	0	0	0	3,942
東みよし町	0	0	0	0	0	0	0	0	0	0	0	0	6,654
市計	0	6	1	1	3	0	0	0	0	0	0	0	204,141
町村計	0	1	0	0	0	0	0	0	0	0	0	0	81,326
合計	0	7	1	1	3	0	0	0	0	0	0	0	285,467

(単位：台)

小 型 特 殊 自 動 車				二輪の 小 型 自動車	合 計	市町村名
専ら雪上 を走行す るもの	農耕用	特 殊 作業用	小 計			
0	607	418	81,661	3,311	102,918	徳 島 市
0	821	210	23,022	741	26,947	鳴 門 市
0	119	108	15,305	505	18,054	小 松 島 市
0	279	175	31,796	1,232	37,439	阿 南 市
0	369	55	17,801	539	20,573	吉 野 川 市
0	740	108	18,862	529	21,797	阿 波 市
0	297	74	13,922	427	16,144	美 馬 市
0	97	69	12,257	299	14,395	三 好 市
0	12	32	3,156	89	3,670	勝 浦 町
0	2	4	966	16	1,114	上 勝 町
0	2	0	1,603	28	1,897	佐 那 河 内 村
0	192	65	11,175	365	12,972	石 井 町
0	19	19	3,064	37	3,466	神 山 町
0	10	18	4,472	100	5,056	那 賀 町
0	11	6	1,546	41	1,910	牟 岐 町
0	33	14	2,737	84	3,331	美 波 町
0	141	27	4,490	92	5,245	海 陽 町
0	75	46	6,142	219	7,154	松 茂 町
0	149	27	8,697	297	10,232	北 島 町
0	416	78	14,161	544	16,529	藍 住 町
0	210	52	6,304	213	7,274	板 野 町
0	142	30	5,866	182	6,764	上 板 町
0	49	21	4,105	109	4,999	つ る ぎ 町
0	345	45	7,220	186	8,298	東 み よ し 町
0	3,329	1,217	214,626	7,583	258,267	市 計
0	1,808	484	85,704	2,602	99,911	町 村 計
0	5,137	1,701	300,330	10,185	358,178	合 計

令和4年度軽自動車税（種別割）に関する調

(5) 調 定 額

市町村名	原 動 機 付 自 転 車					軽 自 動 車 及 び							
	50cc以下	50cc～ 90cc	90cc～	ミニカー	小 計	一							三輪車 計
						二輪車 (側車付の もの含む)	三輪車	三輪車 (新税率 適用分)	三輪車 (重課 適用分)	三輪車 75%軽課 適用分	三輪車 50%軽課 適用分	三輪車 25%軽課 適用分	
徳 島 市	25,872	2,618	8,503	585	37,578	9,882	0	0	14	0	0	0	14
鳴 門 市	4,570	478	1,483	156	6,687	1,908	0	0	5	0	0	0	5
小 松 島 市	3,200	308	1,111	100	4,719	1,379	0	0	0	0	0	0	0
阿 南 市	6,306	796	1,980	129	9,211	2,840	0	0	5	0	0	0	5
吉 野 川 市	3,356	384	814	89	4,643	1,559	0	0	9	0	0	0	9
阿 波 市	3,622	492	742	148	5,004	1,516	0	0	5	0	0	0	5
美 馬 市	2,610	440	583	100	3,733	1,210	0	0	0	0	0	0	0
三 好 市	2,732	404	592	88	3,816	1,058	0	0	0	0	0	0	0
勝 浦 町	576	116	170	30	892	180	0	0	0	0	0	0	0
上 勝 町	182	34	55	4	275	65	0	0	0	0	0	0	0
佐 那 河 内 村	360	80	93	26	559	79	0	0	0	0	0	0	0
石 井 町	2,074	244	629	41	2,988	1,058	0	0	18	0	0	0	18
神 山 町	546	78	122	7	753	198	0	0	0	0	0	0	0
那 賀 町	730	58	182	52	1,022	331	0	0	0	0	0	0	0
牟 岐 町	542	42	72	4	660	119	0	0	0	0	0	0	0
美 波 町	802	70	149	44	1,065	306	0	0	9	0	0	0	9
海 陽 町	1,058	84	204	26	1,372	328	0	0	0	0	0	0	0
松 茂 町	1,092	116	432	34	1,674	536	0	0	0	0	0	0	0
北 島 町	1,718	172	667	56	2,613	846	0	0	0	0	0	0	0
藍 住 町	2,596	300	847	85	3,828	1,397	0	0	5	0	0	0	5
板 野 町	1,086	100	346	74	1,606	583	0	0	0	0	0	0	0
上 板 町	1,066	128	266	30	1,490	490	0	0	0	0	0	0	0
つ る ぎ 町	1,214	162	209	37	1,622	335	0	0	0	0	0	0	0
東みよし町	1,220	262	314	74	1,870	634	0	0	0	0	0	0	0
市 計	52,268	5,920	15,808	1,395	75,391	21,352	0	0	38	0	0	0	38
町 村 計	16,862	2,046	4,757	624	24,289	7,485	0	0	32	0	0	0	32
合 計	69,130	7,966	20,565	2,019	99,680	28,837	0	0	70	0	0	0	70

(単位：千円)

小 型 特 殊 自 動 車												市町村名
般												
四 輪 車				四輪車（新税率適用分）				四輪車（重課適用分）				
乗 用		貨 物		乗 用		貨 物		乗 用		貨 物		
営業車	自家用	営業車	自家用	営業車	自家用	営業車	自家用	営業車	自家用	営業車	自家用	
86	189,054	597	22,195	76	257,720	722	31,330	82	179,194	630	40,326	徳 島 市
46	51,772	108	7,397	7	72,943	99	8,925	16	42,093	108	12,042	鳴 門 市
20	33,480	50	5,227	0	43,362	122	5,810	8	35,088	72	10,500	小 松 島 市
16	54,490	87	10,856	21	89,294	167	15,140	8	63,571	135	23,616	阿 南 市
5	30,708	60	4,648	0	46,559	99	6,280	0	43,757	72	14,958	吉 野 川 市
11	29,182	51	6,396	14	39,560	99	7,660	16	42,376	67	20,376	阿 波 市
0	22,234	69	4,692	7	29,333	118	6,175	16	31,760	104	14,766	美 馬 市
5	18,100	93	4,136	6	27,540	144	5,990	24	28,870	76	13,032	三 好 市
0	3,924	18	1,780	7	6,707	30	2,540	0	4,760	45	3,294	勝 浦 町
0	1,058	3	692	0	1,361	4	840	0	1,354	27	1,290	上 勝 町
0	1,793	0	800	0	2,441	15	1,150	0	2,890	13	2,658	佐 那 河 内 村
11	20,419	39	2,904	7	31,622	65	3,965	8	25,684	14	8,004	石 井 町
0	4,032	12	1,588	0	5,659	8	2,055	0	5,599	0	3,834	神 山 町
0	6,120	27	2,084	0	8,143	15	2,870	17	8,282	9	5,964	那 賀 町
0	2,614	9	564	0	3,877	4	765	0	3,483	9	1,224	牟 岐 町
0	4,666	12	992	7	6,620	11	1,200	0	5,534	5	2,496	美 波 町
0	6,293	30	1,732	0	8,132	23	2,335	0	10,023	5	5,460	海 陽 町
6	11,671	12	1,356	7	21,881	167	2,415	8	11,687	36	2,628	松 茂 町
0	17,035	69	1,488	7	33,771	65	2,885	8	15,919	50	3,342	北 島 町
6	28,994	45	2,664	7	48,157	53	4,210	8	28,432	76	6,186	藍 住 町
11	10,728	15	1,776	21	16,459	34	2,570	16	13,855	31	4,830	板 野 町
5	9,634	30	1,796	0	15,574	15	2,380	16	12,745	23	5,058	上 板 町
0	6,314	21	1,456	7	8,834	30	1,755	0	9,791	50	4,476	つ る ぎ 町
11	10,685	27	2,204	7	16,340	61	3,330	0	16,331	23	6,846	東 み よ し 町
189	429,020	1,115	65,547	131	606,311	1,570	87,310	170	466,709	1,264	149,616	市 計
50	145,980	369	25,876	77	235,578	600	37,265	81	176,369	416	67,590	町 村 計
239	575,000	1,484	91,423	208	841,889	2,170	124,575	251	643,078	1,680	217,206	合 計

令和4年度軽自動車税（種別割）に関する調

(5) 調定額（つづき）

市町村名	軽自動車及び												四輪車計
	一 般												
	四輪車（75%軽課適用分）				四輪車（50%軽課適用分）				四輪車（25%軽課適用分）				
	乗用		貨物		乗用		貨物		乗用		貨物		
営業車	自家用	営業車	自家用	営業車	自家用	営業車	自家用	営業車	自家用	営業車	自家用		
徳島市	0	16	1	0	11	0	0	0	0	0	0	0	722,040
鳴門市	0	0	0	0	0	0	0	0	0	0	0	0	195,556
小松島市	0	0	0	0	0	0	0	0	0	0	0	0	133,739
阿南市	0	0	0	0	0	0	0	0	0	0	0	0	257,401
吉野川市	0	0	0	0	0	0	0	0	0	0	0	0	147,146
阿波市	0	0	0	0	0	0	0	0	0	0	0	0	145,808
美馬市	0	0	0	0	0	0	0	0	0	0	0	0	109,274
三好市	0	0	0	1	0	0	0	0	0	0	0	0	98,017
勝浦町	0	0	0	0	0	0	0	0	0	0	0	0	23,105
上勝町	0	0	0	0	0	0	0	0	0	0	0	0	6,629
佐那河内村	0	0	0	0	0	0	0	0	0	0	0	0	11,760
石井町	0	0	0	0	0	0	0	0	0	0	0	0	92,742
神山町	0	0	0	0	0	0	0	0	0	0	0	0	22,787
那賀町	0	0	0	0	0	0	0	0	0	0	0	0	33,531
牟岐町	0	0	0	0	0	0	0	0	0	0	0	0	12,549
美波町	0	0	0	0	0	0	0	0	0	0	0	0	21,543
海陽町	0	0	0	0	0	0	0	0	0	0	0	0	34,033
松茂町	0	0	0	0	0	0	0	0	0	0	0	0	51,874
北島町	0	0	0	0	0	0	0	0	0	0	0	0	74,639
藍住町	0	0	0	0	0	0	0	0	0	0	0	0	118,838
板野町	0	3	0	0	0	0	0	0	0	0	0	0	50,349
上板町	0	0	0	0	0	0	0	0	0	0	0	0	47,276
つるぎ町	0	0	0	0	0	0	0	0	0	0	0	0	32,734
東みよし町	0	0	0	0	0	0	0	0	0	0	0	0	55,865
市計	0	16	1	1	11	0	0	0	0	0	0	0	1,808,981
町村計	0	3	0	0	0	0	0	0	0	0	0	0	690,254
合計	0	19	1	1	11	0	0	0	0	0	0	0	2,499,235

(単位：千円)

小 型 特 殊 自 動 車				二輪の 小 型 自動車	合 計	市町村名
専ら雪上 を走行す るもの	農耕用	特 殊 作業用	小 計			
0	1,457	2,466	735,859	19,866	793,303	徳 島 市
0	1,970	1,239	200,678	4,446	211,811	鳴 門 市
0	286	637	136,041	3,030	143,790	小 松 島 市
0	670	1,033	261,949	7,392	278,552	阿 南 市
0	738	324	149,776	3,234	157,653	吉 野 川 市
0	1,480	637	149,446	3,174	157,624	阿 波 市
0	713	437	111,634	2,562	117,929	美 馬 市
0	194	407	99,676	1,794	105,286	三 好 市
0	24	189	23,498	534	24,924	勝 浦 町
0	4	24	6,722	96	7,093	上 勝 町
0	5	0	11,844	168	12,571	佐 那 河 内 村
0	384	384	94,586	2,190	99,764	石 井 町
0	38	112	23,135	222	24,110	神 山 町
0	24	106	33,992	600	35,614	那 賀 町
0	26	35	12,729	246	13,635	牟 岐 町
0	79	83	22,020	504	23,589	美 波 町
0	338	159	34,858	552	36,782	海 陽 町
0	150	271	52,831	1,314	55,819	松 茂 町
0	298	159	75,942	1,782	80,337	北 島 町
0	832	460	121,532	3,264	128,624	藍 住 町
0	420	307	51,659	1,278	54,543	板 野 町
0	284	177	48,227	1,092	50,809	上 板 町
0	118	124	33,311	654	35,587	つ る ぎ 町
0	690	266	57,455	1,116	60,441	東 み よ し 町
0	7,508	7,180	1,845,059	45,498	1,965,948	市 計
0	3,714	2,856	704,341	15,612	744,242	町 村 計
0	11,222	10,036	2,549,400	61,110	2,710,190	合 計

第 5 諸 税

1 鉱産税に関する調（年度別推移）

（単位：人,千円）

区 分	納税義務者数	課税標準額	調定済額	収入済額
6 年度	6	257,266	2,507	2,507
7 "	6	262,136	2,554	2,554
8 "	7	198,986	1,927	1,927
9 "	7	211,934	2,039	2,039
10 "	6	240,095	2,316	2,316
11 "	6	240,005	2,282	2,282
12 "	6	242,723	2,328	2,328
13 "	5	234,224	2,232	2,232
14 "	5	204,796	1,943	1,943
15 "	4	191,533	1,836	1,836
16 "	4	204,992	1,977	1,977
17 "	4	211,032	2,027	2,027
18 "	4	260,375	2,525	2,525
19 "	4	243,248	2,332	2,332
20 "	4	223,425	2,121	2,121
21 "	4	200,251	1,903	1,903
22 "	4	233,374	2,239	2,239
23 "	4	227,766	2,190	2,190
24 "	4	202,142	1,927	1,927
25 "	4	198,871	1,920	1,920
26 "	4	198,724	1,933	1,933
27 "	3	163,270	1,594	1,594
28 "	3	145,761	1,414	1,414
29 "	3	228,962	2,259	2,259
30 "	3	266,417	2,630	2,630
元 "	3	254,198	2,511	2,511
2 "	2	249,428	2,459	2,459
3 "	3	240,077	2,363	2,363

2 法定外普通税に関する調（令和3年度分）

（単位：千円）

実施 団体名	税 目	課 税 体 客 体	税 率	納 税 義務者	徴収の 方 法	調 定 済 額		収 入 済 額	
						現 年 課 税	滞 納 繰 越	現 年 課 税	滞 納 繰 越
—	—	—	—	—	—	—	—	—	—

3 入湯税に関する調（令和3年度分）

（単位：人、千円）

実施団体名	入湯客数	調定済額		収入済額		特別徴収義務者数
		現年課税	滞納繰越	現年課税	滞納繰越	
鳴門市	82,968	12,445	—	12,445	—	3
小松島市	7,534	1,130	—	1,130	—	1
阿南市	6,943	1,041	—	1,041	—	2
阿波市	82	12	—	12	—	1
美馬市	2,684	402	—	402	—	1
三好市	61,602	9,240	—	9,240	—	9
上勝町	26,743	2,674	—	2,674	—	1
那賀町	4,519	678	—	678	—	2
海陽町	12,410	1,862	—	1,862	—	3

第6 市町村税の税率に関する調

(令和4年4月1日現在)

1 令和4年度 市町村税の税率に関する調

市町村名	個人 均等割	市 町 村 民							
		法 人 均 等 割							
		1号法人	2号法人	3号法人	4号法人	5号法人	6号法人	7号法人	8号法人
徳島市	3,500	60,000	144,000	156,000	180,000	192,000	480,000	492,000	2,100,000
鳴門市	3,500	60,000	144,000	156,000	180,000	192,000	480,000	492,000	2,100,000
小松島市	3,500	60,000	144,000	156,000	180,000	192,000	480,000	492,000	2,100,000
阿南市	3,500	60,000	144,000	156,000	180,000	192,000	480,000	492,000	2,100,000
吉野川市	3,500	50,000	120,000	130,000	150,000	160,000	400,000	410,000	1,750,000
阿波市	3,500	50,000	120,000	130,000	150,000	160,000	400,000	410,000	1,750,000
美馬市	3,500	50,000	120,000	130,000	150,000	160,000	400,000	410,000	1,750,000
三好市	3,500	50,000	120,000	130,000	150,000	160,000	400,000	410,000	1,750,000
勝浦町	3,500	50,000	120,000	130,000	150,000	160,000	400,000	410,000	1,750,000
上勝町	3,500	50,000	120,000	130,000	150,000	160,000	400,000	410,000	1,750,000
佐那河内村	3,500	50,000	120,000	130,000	150,000	160,000	400,000	410,000	1,750,000
石井町	3,500	50,000	120,000	130,000	150,000	160,000	400,000	410,000	1,750,000
神山町	3,500	50,000	120,000	130,000	150,000	160,000	400,000	410,000	1,750,000
那賀町	3,500	50,000	120,000	130,000	150,000	160,000	400,000	410,000	1,750,000
牟岐町	3,500	50,000	120,000	130,000	150,000	160,000	400,000	410,000	1,750,000
美波町	3,500	50,000	120,000	130,000	150,000	160,000	400,000	410,000	1,750,000
海陽町	3,500	50,000	120,000	130,000	150,000	160,000	400,000	410,000	1,750,000
松茂町	3,500	50,000	120,000	130,000	150,000	160,000	400,000	410,000	1,750,000
北島町	3,500	50,000	120,000	130,000	150,000	160,000	400,000	410,000	1,750,000
藍住町	3,500	50,000	120,000	130,000	150,000	160,000	400,000	410,000	1,750,000
板野町	3,500	50,000	120,000	130,000	150,000	160,000	400,000	410,000	1,750,000
上板町	3,500	50,000	120,000	130,000	150,000	160,000	400,000	410,000	1,750,000
つるぎ町	3,500	50,000	120,000	130,000	150,000	160,000	400,000	410,000	1,750,000
東みよし町	3,500	50,000	120,000	130,000	150,000	160,000	400,000	410,000	1,750,000

(単位：円,%)

税		固 定 資 産 税	鉦 産 税		入 湯 税	都 市 計 画 税	市 町 村 名
9号法人	法人税割		2百万円 以 下	そ の 他			
3,600,000	8.4	1.4				0.275	徳 島 市
3,600,000	8.4	1.4			150		鳴 門 市
3,600,000	8.4	1.4			150		小 松 島 市
3,600,000	8.4	1.4	0.7	1.0	150		阿 南 市
3,000,000	8.4	1.4	0.7	1.0	150		吉 野 川 市
3,000,000	8.4	1.4	0.7	1.0	150		阿 波 市
3,000,000	8.4	1.4	0.7	1.0	150		美 馬 市
3,000,000	8.4	1.4	0.7	1.0	150		三 好 市
3,000,000	6.0	1.4	0.7	1.0			勝 浦 町
3,000,000	6.0	1.4	0.7	1.0	100		上 勝 町
3,000,000	6.0	1.4	0.7	1.0	150		佐 那 河 内 村
3,000,000	8.4	1.4					石 井 町
3,000,000	6.0	1.4					神 山 町
3,000,000	6.0	1.4	0.7	1.0	150		那 賀 町
3,000,000	6.0	1.4	0.7	1.0	150		牟 岐 町
3,000,000	6.0	1.4	0.7	1.0	150		美 波 町
3,000,000	6.0	1.4	0.7	1.0	150		海 陽 町
3,000,000	7.8	1.4					松 茂 町
3,000,000	8.4	1.4					北 島 町
3,000,000	8.2	1.4	0.7	1.0	150		藍 住 町
3,000,000	8.2	1.4	0.7	1.0	150		板 野 町
3,000,000	8.2	1.4			150		上 板 町
3,000,000	6.0	1.4	0.7	1.0	150		つ る ぎ 町
3,000,000	6.0	1.4	0.7	1.0	150		東 み よ し 町

2 超過税率適用団体一覧表

(1) 市町村民税

(イ) 法人均等割

(単位：円)

市町村名	1号法人	2号法人	3号法人	4号法人	5号法人	6号法人	7号法人	8号法人	9号法人
徳島市	60,000	144,000	156,000	180,000	192,000	480,000	492,000	2,100,000	3,600,000
鳴門市	60,000	144,000	156,000	180,000	192,000	480,000	492,000	2,100,000	3,600,000
小松島市	60,000	144,000	156,000	180,000	192,000	480,000	492,000	2,100,000	3,600,000
阿南市	60,000	144,000	156,000	180,000	192,000	480,000	492,000	2,100,000	3,600,000

区分	1号法人	2号法人	3号法人	4号法人	5号法人	6号法人	7号法人	8号法人	9号法人
標準税率	50,000	120,000	130,000	150,000	160,000	400,000	410,000	1,750,000	3,000,000
制限税率	60,000	144,000	156,000	180,000	192,000	480,000	492,000	2,100,000	3,600,000

(ロ) 法人税割

(単位：%)

市町村名	税率	市町村名	税率	市町村名	税率	市町村名	税率	市町村名	税率
徳島市	8.4	阿南市	8.4	美馬市	8.4	松茂町	7.8	板野町	8.2
鳴門市	8.4	吉野川市	8.4	三好市	8.4	北島町	8.4	上板町	8.2
小松島市	8.4	阿波市	8.4	石井町	8.4	藍住町	8.2		

標準税率	6.0
制限税率	8.4

第7 徴収に要する経費に関する調

令和3年度市町村税の徴収に要する経費に関する調

市町村名	税 収 入 額			徴 税 費				
	市町村税 (A)	個人県民税 (B)	合 計 (C)	人 件 費	物件費	報奨金及び これに類す る経費	その他	合 計 (D)
徳 島 市	40,658,011	9,283,743	49,941,754	566,338	47,801	80	12,323	626,542
鳴 門 市	7,194,896	1,635,748	8,830,644	137,828	50,087	854	7,542	196,311
小 松 島 市	4,447,484	1,054,329	5,501,813	165,566	9,630	48	13,243	188,487
阿 南 市	13,531,668	2,177,774	15,709,442	168,264	42,220	90	71,521	282,095
吉野川市	4,040,770	975,195	5,015,965	104,124	20,370	5	11,170	135,669
阿 波 市	3,590,897	828,074	4,418,971	128,540	25,794	5,969	7,545	167,848
美 馬 市	3,030,994	689,246	3,720,240	91,088	761	0	0	91,849
三 好 市	2,572,772	568,371	3,141,143	145,197	22,471	0	12,824	180,492
勝 浦 町	483,990	116,638	600,628	41,248	19,066	0	840	61,154
上 勝 町	124,762	27,662	152,424	20,840	1,754	555	1,046	24,195
佐那河内村	185,249	43,868	229,117	17,872	1,210	28	592	19,702
石 井 町	2,627,277	681,328	3,308,605	61,826	34,555	0	3,702	100,083
神 山 町	443,441	87,710	531,151	36,907	5,589	0	879	43,375
那 賀 町	997,608	194,546	1,192,154	40,868	5,600	0	0	46,468
牟 岐 町	314,097	80,672	394,769	45,987	8,530	0	361	54,878
美 波 町	508,801	136,922	645,723	40,114	11,428	30	1,539	53,111
海 陽 町	720,347	159,108	879,455	48,279	4,553	0	6,013	58,845
松 茂 町	2,634,644	500,347	3,134,991	60,681	28,906	10,768	10,476	110,831
北 島 町	3,232,460	823,971	4,056,431	78,261	14,070	0	27,760	120,091
藍 住 町	4,190,877	954,653	5,145,530	99,762	36,784	0	29,587	166,133
板 野 町	1,588,027	348,840	1,936,867	50,972	7,145	3,050	2,133	63,300
上 板 町	1,151,190	273,198	1,424,388	53,340	2,387	0	0	55,727
つ る ぎ 町	754,749	176,643	931,392	40,570	1,758	0	0	42,328
東みよし町	1,268,139	345,245	1,613,384	63,230	3,560	0	0	66,790
市 計	79,067,492	17,212,480	96,279,972	1,506,945	219,134	7,046	136,168	1,869,293
町 村 計	21,225,658	4,951,351	26,177,009	800,757	186,895	14,431	84,928	1,087,011
合 計	100,293,150	22,163,831	122,456,981	2,307,702	406,029	21,477	221,096	2,956,304

(単位：千円, 人)

県民税徴収 取 扱 費 (E)	(D)-(E) (F)	(D)/(C) (%)	(F)/(A) (%)	徴 税 職 員 数		市町村名
				徴税職員	会計年度 任用職員 等	
396,682	229,860	1.3	0.6	67	7	徳 島 市
82,386	113,925	2.2	1.6	19	10	鳴 門 市
57,939	130,548	3.4	2.9	27	6	小 松 島 市
107,881	174,214	1.8	1.3	33	4	阿 南 市
56,046	79,623	2.7	2.0	19	2	吉 野 川 市
49,186	118,662	3.8	3.3	22	0	阿 波 市
40,444	51,405	2.5	1.7	16	0	美 馬 市
34,731	145,761	5.7	5.7	21	2	三 好 市
7,351	53,803	10.2	11.1	7	1	勝 浦 町
1,833	22,362	15.9	17.9	4	0	上 勝 町
3,113	16,589	8.6	9.0	3	0	佐 那 河 内 村
36,696	63,387	3.0	2.4	13	1	石 井 町
6,404	36,971	8.2	8.3	10	0	神 山 町
10,776	35,692	3.9	3.6	6	0	那 賀 町
5,244	49,634	13.9	15.8	7	0	牟 岐 町
8,767	44,344	8.2	8.7	5	0	美 波 町
12,520	46,325	6.7	6.4	7	0	海 陽 町
24,166	86,665	3.5	3.3	9	1	松 茂 町
38,015	82,076	3.0	2.5	12	1	北 島 町
54,814	111,319	3.2	2.7	14	5	藍 住 町
18,801	44,499	3.3	2.8	9	1	板 野 町
16,185	39,542	3.9	3.4	7	1	上 板 町
10,623	31,705	4.5	4.2	7	0	つ る ぎ 町
20,469	46,321	4.1	3.7	11	0	東みよし町
825,295	1,043,998	1.9	1.3	224	31	市 計
275,777	811,234	4.2	3.8	131	11	町 村 計
1,101,072	1,855,232	2.4	1.8	355	42	合 計

第8 国民健康保険税（料）に関する調

（令和4年3月31日現在）

1 令和3年度国民健康保険税(料)

税料の別	市町村名	調 定 済 額			収 入 済 額		
		現年課税分 (A)	滞納繰越分 (B)	合 計 (C)	現年課税分 (D)	滞納繰越分 (E)	合 計 (F)
料	徳 島 市	4,292,227	923,824	5,216,051	3,964,430	259,910	4,224,340
	鳴 門 市	1,425,366	122,539	1,547,905	1,373,893	34,547	1,408,440
税	小 松 島 市	705,046	127,103	832,149	680,902	27,471	708,373
	阿 南 市	1,294,467	110,334	1,404,801	1,247,098	62,654	1,309,752
	吉 野 川 市	797,189	97,438	894,627	762,845	20,669	783,514
	阿 波 市	733,470	106,460	839,930	702,394	30,223	732,617
	美 馬 市	503,774	40,910	544,684	489,231	13,779	503,010
	三 好 市	451,065	82,558	533,623	434,422	19,412	453,834
	勝 浦 町	101,500	7,917	109,417	99,408	2,660	102,068
	上 勝 町	27,040	1,228	28,268	26,619	395	27,014
	佐那河内村	53,068	904	53,972	52,880	405	53,285
	石 井 町	460,332	85,242	545,574	444,106	19,451	463,557
	神 山 町	105,751	4,901	110,652	103,727	1,531	105,258
	那 賀 町	125,222	11,374	136,596	122,454	3,103	125,557
	牟 岐 町	103,098	10,916	114,014	100,373	3,030	103,403
	美 波 町	125,198	14,764	139,962	120,995	4,413	125,408
	海 陽 町	213,543	42,856	256,399	201,878	13,104	214,982
	松 茂 町	307,633	62,976	370,609	294,442	12,157	306,599
	北 島 町	408,486	30,382	438,868	397,877	10,858	408,735
	藍 住 町	660,363	115,857	776,220	631,608	25,661	657,269
	板 野 町	338,961	41,148	380,109	328,869	13,558	342,427
	上 板 町	233,198	37,217	270,415	221,586	7,820	229,406
つ る ぎ 町	133,185	26,290	159,475	127,491	7,572	135,063	
東みよし町	242,035	26,854	268,889	236,071	5,229	241,300	
	市 計	10,202,604	1,611,166	11,813,770	9,655,215	468,665	10,123,880
	町 村 計	3,638,613	520,826	4,159,439	3,510,384	130,947	3,641,331
	合 計	13,841,217	2,131,992	15,973,209	13,165,599	599,612	13,765,211

(単位：千円, %)

徴 収 率			市町村名	税 料 の 別
(D)/(A)	(E)/(B)	(F)/(C)		
92.4	28.1	81.0	徳 島 市	料
96.4	28.2	91.0	鳴 門 市	
96.6	21.6	85.1	小 松 島 市	税
96.3	56.8	93.2	阿 南 市	
95.7	21.2	87.6	吉 野 川 市	
95.8	28.4	87.2	阿 波 市	
97.1	33.7	92.3	美 馬 市	
96.3	23.5	85.0	三 好 市	
97.9	33.6	93.3	勝 浦 町	
98.4	32.2	95.6	上 勝 町	
99.6	44.8	98.7	佐那河内村	
96.5	22.8	85.0	石 井 町	
98.1	31.2	95.1	神 山 町	
97.8	27.3	91.9	那 賀 町	
97.4	27.8	90.7	牟 岐 町	
96.6	29.9	89.6	美 波 町	
94.5	30.6	83.8	海 陽 町	
95.7	19.3	82.7	松 茂 町	
97.4	35.7	93.1	北 島 町	
95.6	22.1	84.7	藍 住 町	
97.0	32.9	90.1	板 野 町	
95.0	21.0	84.8	上 板 町	
95.7	28.8	84.7	つ る ぎ 町	
97.5	19.5	89.7	東みよし町	
94.6	29.1	85.7	市 計	
96.5	25.1	87.5	町 村 計	
95.1	28.1	86.2	合 計	

2 国民健康保険の加入者及び負担の状況

(1) 加入者の状況(令和4年3月31日現在)

その1 基礎課税(賦課)額に係る分

税料の別	市町村名	世帯数				計 (C)+(D) (E)	被 一 般 被 保 険 者 (F)
		一般被保険者世帯等			退職被保険 者世帯 (D)		
		一般被保険 者世帯 (A)	混合世帯 (B)	小計 (A)+(B) (C)			
料	徳島市	31,407	0	31,407	0	31,407	46,518
	鳴門市	8,298	0	8,298	0	8,298	13,177
税	小松島市	4,952	0	4,952	0	4,952	7,584
	阿南市	8,970	0	8,970	0	8,970	13,848
	吉野川市	5,535	0	5,535	0	5,535	8,386
	阿波市	5,178	0	5,178	0	5,178	8,312
	美馬市	3,734	0	3,734	0	3,734	5,599
	三好市	3,592	0	3,592	0	3,592	5,125
	勝浦町	715	0	715	0	715	1,146
	上勝町	242	0	242	0	242	354
	佐那河内村	354	0	354	0	354	584
	石井町	3,249	0	3,249	0	3,249	5,048
	神山町	848	0	848	0	848	1,296
	那賀町	1,159	0	1,159	0	1,159	1,686
	牟岐町	702	0	702	0	702	1,019
	美波町	1,016	0	1,016	0	1,016	1,558
	海陽町	1,584	0	1,584	0	1,584	2,385
	松茂町	1,794	0	1,794	0	1,794	2,934
	北島町	2,582	0	2,582	0	2,582	3,974
	藍住町	4,218	0	4,218	0	4,218	6,712
	板野町	1,892	0	1,892	0	1,892	3,105
	上板町	1,706	0	1,706	0	1,706	2,727
つるぎ町	1,245	0	1,245	0	1,245	1,803	
東みよし町	1,809	0	1,809	0	1,809	2,649	
	市計	71,666	0	71,666	0	71,666	108,549
	町村計	25,115	0	25,115	0	25,115	38,980
	合計	96,781	0	96,781	0	96,781	147,529

(単位：世帯,人)

保 險 者 等 数				市町村名	税 料 の 別
退 職			計 (F)+(I) (J)		
被保険者 (G)	被扶養者 (H)	小 計 (G)+(H) (I)			
0	0	0	46,518	徳 島 市	料
0	0	0	13,177	鳴 門 市	
0	0	0	7,584	小 松 島 市	税
0	0	0	13,848	阿 南 市	
0	0	0	8,386	吉 野 川 市	
0	0	0	8,312	阿 波 市	
0	0	0	5,599	美 馬 市	
0	0	0	5,125	三 好 市	
0	0	0	1,146	勝 浦 町	
0	0	0	354	上 勝 町	
0	0	0	584	佐 那 河 内 村	
0	0	0	5,048	石 井 町	
0	0	0	1,296	神 山 町	
0	0	0	1,686	那 賀 町	
0	0	0	1,019	牟 岐 町	
0	0	0	1,558	美 波 町	
0	0	0	2,385	海 陽 町	
0	0	0	2,934	松 茂 町	
0	0	0	3,974	北 島 町	
0	0	0	6,712	藍 住 町	
0	0	0	3,105	板 野 町	
0	0	0	2,727	上 板 町	
0	0	0	1,803	つ る ぎ 町	
0	0	0	2,649	東 み よ し 町	
0	0	0	108,549	市 計	
0	0	0	38,980	町 村 計	
0	0	0	147,529	合 計	

2 国民健康保険の加入者及び負担の状況

(1) 加入者の状況(令和4年3月31日現在)

その2 後期高齢者支援金等課税(賦課)額に係る分

税料の別	市町村名	世帯数				計 (C)+(D) (E)	被保 一般 被保険者 (F)
		一般被保険者世帯等			退職被保険 者世帯 (D)		
		一般被保険 者世帯 (A)	混合世帯 (B)	小計 (A)+(B) (C)			
料	徳島市	31,407	0	31,407	0	31,407	46,518
	鳴門市	8,298	0	8,298	0	8,298	13,177
税	小松島市	4,952	0	4,952	0	4,952	7,584
	阿南市	8,970	0	8,970	0	8,970	13,848
	吉野川市	5,535	0	5,535	0	5,535	8,386
	阿波市	5,178	0	5,178	0	5,178	8,312
	美馬市	3,734	0	3,734	0	3,734	5,599
	三好市	3,592	0	3,592	0	3,592	5,125
	勝浦町	715	0	715	0	715	1,146
	上勝町	242	0	242	0	242	354
	佐那河内村	354	0	354	0	354	584
	石井町	3,249	0	3,249	0	3,249	5,048
	神山町	848	0	848	0	848	1,296
	那賀町	1,159	0	1,159	0	1,159	1,686
	牟岐町	702	0	702	0	702	1,019
	美波町	1,016	0	1,016	0	1,016	1,558
	海陽町	1,584	0	1,584	0	1,584	2,385
	松茂町	1,794	0	1,794	0	1,794	2,934
	北島町	2,582	0	2,582	0	2,582	3,974
	藍住町	4,218	0	4,218	0	4,218	6,712
	板野町	1,892	0	1,892	0	1,892	3,105
	上板町	1,706	0	1,706	0	1,706	2,727
つるぎ町	1,245	0	1,245	0	1,245	1,803	
東みよし町	1,809	0	1,809	0	1,809	2,649	
	市計	71,666	0	71,666	0	71,666	108,549
	町村計	25,115	0	25,115	0	25,115	38,980
	合計	96,781	0	96,781	0	96,781	147,529

(単位：世帯, 人)

険者等数		市町村名	税料の別
退職 被保険者等 (G)	計 (F)+(G) (H)		
0	46,518	徳島市	料
0	13,177	鳴門市	
0	7,584	小松島市	税
0	13,848	阿南市	
0	8,386	吉野川市	
0	8,312	阿波市	
0	5,599	美馬市	
0	5,125	三好市	
0	1,146	勝浦町	
0	354	上勝町	
0	584	佐那河内村	
0	5,048	石井町	
0	1,296	神山町	
0	1,686	那賀町	
0	1,019	牟岐町	
0	1,558	美波町	
0	2,385	海陽町	
0	2,934	松茂町	
0	3,974	北島町	
0	6,712	藍住町	
0	3,105	板野町	
0	2,727	上板町	
0	1,803	つるぎ町	
0	2,649	東みよし町	
0	108,549	市計	
0	38,980	町村計	
0	147,529	合計	

2 国民健康保険の加入者及び負担の状況

(1) 加入者の状況(令和4年3月31日現在)

その3 介護納付金課税(賦課)額に係る分

税料の別	市町村名	世帯数				計 (C)+(D) (E)	被保 一般 被保険者 (F)
		一般被保険者世帯等			退職被保険 者世帯 (D)		
		一般被保険 者世帯 (A)	混合世帯 (B)	小計 (A)+(B) (C)			
料	徳島市	12,958	0	12,958	0	12,958	14,921
	鳴門市	3,386	0	3,386	0	3,386	4,075
税	小松島市	1,958	0	1,958	0	1,958	2,282
	阿南市	3,530	0	3,530	0	3,530	4,131
	吉野川市	2,076	0	2,076	0	2,076	2,381
	阿波市	2,050	0	2,050	0	2,050	2,454
	美馬市	1,389	0	1,389	0	1,389	1,578
	三好市	1,271	0	1,271	0	1,271	1,434
	勝浦町	290	0	290	0	290	334
	上勝町	107	0	107	0	107	119
	佐那河内村	141	0	141	0	141	176
	石井町	1,242	0	1,242	0	1,242	1,457
	神山町	305	0	305	0	305	367
	那賀町	383	0	383	0	383	436
	牟岐町	258	0	258	0	258	298
	美波町	387	0	387	0	387	469
	海陽町	605	0	605	0	605	714
	松茂町	788	0	788	0	788	957
	北島町	992	0	992	0	992	1,123
	藍住町	1,645	0	1,645	0	1,645	1,929
	板野町	836	0	836	0	836	992
	上板町	681	0	681	0	681	808
つるぎ町	454	0	454	0	454	518	
東みよし町	677	0	677	0	677	766	
	市計	28,618	0	28,618	0	28,618	33,256
	町村計	9,791	0	9,791	0	9,791	11,463
	合計	38,409	0	38,409	0	38,409	44,719

(単位：世帯, 人)

険者等数		市町村名	税料の別
退職 被保険者等 (G)	計 (F)+(G) (H)		
0	14,921	徳島市	料
0	4,075	鳴門市	
0	2,282	小松島市	税
0	4,131	阿南市	
0	2,381	吉野川市	
0	2,454	阿波市	
0	1,578	美馬市	
0	1,434	三好市	
0	334	勝浦町	
0	119	上勝町	
0	176	佐那河内村	
0	1,457	石井町	
0	367	神山町	
0	436	那賀町	
0	298	牟岐町	
0	469	美波町	
0	714	海陽町	
0	957	松茂町	
0	1,123	北島町	
0	1,929	藍住町	
0	992	板野町	
0	808	上板町	
0	518	つるぎ町	
0	766	東みよし町	
0	33,256	市計	
0	11,463	町村計	
0	44,719	合計	

2 国民健康保険の加入者及び負担の状況

(2) 負担の状況

その1 基礎課税(賦課)額に係る分

(単位: %, 円)

税料の別	市町村名	令和3年度								
		所得割		資産割		均等割	平等割			課税(賦課)限度額
		※1 方式	税率	※2 方式	税率		右二つ以外	特定世帯	特定継続世帯	
料	徳島市	1	7.70	2	16.70	28,500	18,900	9,450	14,175	630,000
	鳴門市	1	8.95	2	25.84	24,800	22,400	11,200	16,800	630,000
税	小松島市	1	8.40	2	22.40	24,500	24,800	12,400	18,600	630,000
	阿南市	1	7.40	2	13.96	26,700	21,000	10,500	15,750	630,000
	吉野川市	1	8.85	2	29.80	29,000	20,800	10,400	15,600	630,000
	阿波市	1	9.35	2	23.00	24,500	20,500	10,250	15,375	630,000
	美馬市	1	8.75	2	35.00	26,000	24,600	12,300	18,450	630,000
	三好市	1	10.50	2	25.00	25,000	22,000	11,000	16,500	630,000
	勝浦町	1	5.60	2	26.00	20,000	21,000	10,500	15,750	630,000
	上勝町	1	6.30	2	45.00	18,000	19,000	9,500	14,250	630,000
	佐那河内村	1	6.50	2	40.00	22,000	23,000	11,500	17,250	630,000
	石井町	1	6.80	2	24.00	25,000	20,000	10,000	15,000	630,000
	神山町	1	7.00	2	43.00	24,000	21,000	10,500	15,750	630,000
	那賀町	1	5.36	2	31.87	20,400	13,800	6,900	10,350	630,000
	牟岐町	1	9.00	2	45.00	25,000	24,000	12,000	18,000	630,000
	美波町	1	7.00	2	30.00	21,000	18,000	9,000	13,500	630,000
	海陽町	1	8.70	2	40.00	25,500	26,000	13,000	19,500	630,000
	松茂町	1	7.00	2	20.00	25,000	27,000	13,500	20,250	630,000
	北島町	1	9.00	2	25.00	26,000	26,000	13,000	19,500	630,000
	藍住町	1	7.80	2	25.00	27,500	25,500	12,750	19,125	630,000
板野町	1	8.20	2	20.00	30,000	28,000	14,000	21,000	630,000	
上板町	1	9.40	2	20.00	25,000	20,000	10,000	15,000	630,000	
つるぎ町	1	9.00	2	35.00	24,000	22,000	11,000	16,500	630,000	
東みよし町	1	9.00	2	34.00	24,000	22,000	11,000	16,500	630,000	

※ 1 所得割の方式の区分は次のとおりです。

1… ただし書き方式 2… 本文方式 3… 所得割方式 4… その他方式

※ 2 資産割の方式の区分は次のとおりです。

1… 固定資産税額 2… 固定資産(土地, 家屋)税額
3… 資産割を課税しない 4… その他

2 国民健康保険の加入者及び負担の状況

(2) 負担の状況

その2 後期高齢者支援金等課税(賦課)額に係る分

(単位: %, 円)

税料の別	市町村名	令和3年度								課税(賦課)限度額
		所得割		資産割		均等割	平等割			
		※1 方式	税率	※2 方式	税率		右二つ以外	特定世帯	特定継続世帯	
料	徳島市	1	3.40	3	0.00	9,900	6,800	3,400	5,100	190,000
	鳴門市	1	2.60	2	7.53	7,300	6,600	3,300	4,950	190,000
税	小松島市	1	2.30	2	5.50	6,800	6,800	3,400	5,100	190,000
	阿南市	1	2.48	2	4.83	9,000	6,000	3,000	4,500	190,000
	吉野川市	1	3.00	2	2.80	8,800	6,000	3,000	4,500	190,000
	阿波市	1	2.80	2	7.00	7,000	6,100	3,050	4,575	190,000
	美馬市	1	2.60	2	5.00	7,200	4,200	2,100	3,150	190,000
	三好市	1	3.00	2	7.00	6,000	6,000	3,000	4,500	190,000
	勝浦町	1	1.40	2	12.00	6,000	7,000	3,500	5,250	190,000
	上勝町	1	2.50	2	18.00	3,000	3,000	1,500	2,250	190,000
	佐那河内村	1	2.50	2	12.00	6,800	6,500	3,250	4,875	190,000
	石井町	1	2.40	2	7.90	8,100	6,500	3,250	4,875	190,000
	神山町	1	2.00	2	12.00	7,000	6,000	3,000	4,500	190,000
	那賀町	1	2.12	2	12.50	8,000	5,400	2,700	4,050	190,000
	牟岐町	1	2.40	2	13.00	8,000	7,000	3,500	5,250	190,000
	美波町	1	2.00	2	13.00	6,500	6,100	3,050	4,575	190,000
	海陽町	1	2.60	2	10.00	8,800	7,500	3,750	5,625	190,000
	松茂町	1	2.50	2	5.00	7,200	7,000	3,500	5,250	190,000
	北島町	1	2.00	2	5.00	7,000	6,000	3,000	4,500	190,000
	藍住町	1	2.50	2	6.00	7,300	7,000	3,500	5,250	190,000
	板野町	1	2.60	2	6.00	10,000	10,000	5,000	7,500	190,000
上板町	1	2.50	2	5.00	6,000	6,000	3,000	4,500	190,000	
つるぎ町	1	2.00	2	12.00	6,000	5,000	2,500	3,750	190,000	
東みよし町	1	2.00	2	11.00	6,000	5,000	2,500	3,750	190,000	

※ 1 所得割の方式の区分は次のとおりです。

1… ただし書き方式 2… 本文方式 3… 所得割方式 4… その他方式

※ 2 資産割の方式の区分は次のとおりです。

1… 固定資産税額 2… 固定資産(土地, 家屋)税額
3… 資産割を課税しない 4… その他

2 国民健康保険の加入者及び負担の状況

(2) 負担の状況

その3 介護納付金課税(賦課)額に係る分

(単位: %, 円)

税料の別	市町村名	令和3年度						
		所得割		資産割		均等割	平等割	課税(賦課)限度額
		※1 方式	税率	※2 方式	税率			
料	徳島市	1	2.70	2	7.30	10,700	5,300	170,000
	鳴門市	1	2.00	2	9.47	10,100	5,300	170,000
税	小松島市	1	2.45	2	4.90	9,000	5,900	170,000
	阿南市	1	2.38	2	6.00	9,900	4,800	170,000
	吉野川市	1	2.20	2	6.50	8,400	6,000	170,000
	阿波市	1	2.10	2	8.00	8,500	4,000	170,000
	美馬市	1	2.30	2	2.00	9,000	2,400	170,000
	三好市	1	2.50	2	10.00	7,000	4,500	170,000
	勝浦町	1	1.90	2	8.00	8,000	8,000	170,000
	上勝町	1	1.95	2	7.00	5,000	5,000	170,000
	佐那河内村	1	2.30	2	7.50	8,500	7,500	170,000
	石井町	1	2.55	2	9.80	9,800	5,200	170,000
	神山町	1	2.10	2	8.50	8,000	8,000	170,000
	那賀町	1	2.38	3	0.00	8,500	4,300	170,000
	牟岐町	1	2.40	3	0.00	10,000	0	170,000
	美波町	1	2.50	3	0.00	10,000	0	170,000
	海陽町	1	2.60	3	0.00	12,000	0	170,000
	松茂町	1	2.00	2	5.00	7,000	5,000	170,000
	北島町	1	2.00	2	5.00	7,000	6,000	170,000
	藍住町	1	2.20	2	7.00	7,500	5,000	170,000
	板野町	1	2.10	2	3.00	8,000	6,000	170,000
	上板町	1	1.50	2	5.00	6,000	5,000	170,000
つるぎ町	1	3.00	2	8.00	7,000	6,000	170,000	
東みよし町	1	2.00	2	6.00	7,000	4,000	170,000	

※1 所得割の方式の区分は次のとおりです。

1… ただし書き方式 2… 本文方式 3… 所得割方式 4… その他方式

※2 資産割の方式の区分は次のとおりです。

1… 固定資産税額 2… 固定資産(土地, 家屋)税額
3… 資産割を課税しない 4… その他

令和4年度市町村税務統計書

令和5年3月 印刷 発行

編 集 徳島県政策創造部地方創生局市町村課

発 行 公益財団法人 徳島県市町村振興協会
徳島市幸町3丁目55番地
自治会館 4階
TEL 088-621-3404

印 刷 有限会社 大氣堂