

「ええとこいっばい！とくしま満喫ゲーム」作品紹介及び操作説明書

令和4年10月15日作成
伊沢小学校6年 坂本悠仁

作品介绍

このゲームは、徳島県の特産品や観光地を題材に、スクラッチを使ってミニゲームを作りました。徳島県の「ええとこ」を紹介するために、遊び感覚でおもしろく表現しました。簡単な操作で、誰でも楽しめるように作りましたので、ぜひ1つずつゲームを楽しんでもらえたらと思います。



- ・鳴門市 : 渦に負けるな、ワカメ収穫！ ～すだちくんを操作せよ！～
: 空飛ぶ鳴門金時！ ～降ってくる芋を収穫せよ！～
- ・阿波市 : 土柱を作れ！ ～雨玉で土を浸食せよ！～
- ・吉野川市 : ホタルを呼び戻せ！ ～ゴミ拾いで川を清掃せよ！～
- ・小松島市 : ハモ釣りに挑戦！ ～ボタン連打で大物をゲットせよ！～
- ・三好市 : レースラフティング！ ～激流を読み、ボートを操舵せよ！～
- ・勝浦町 : 高速ミカン狩り！ ～ダッシュで奪取せよ！～
- ・美波町 : ウミガメ迷路！ ～取り残された子ガメを救出せよ！～

操作説明書

1. 初期画面の説明と操作方法

▼スタート画面



マウス又はタッチで、各市の赤丸を選択してください。

各ゲーム画面に遷移します。

なお、左上の旗マーク、赤丸は、「スクラッチ」の制御ボタンです。旗マークはゲームの開始、赤丸はゲームの停止です。

2. 個別ゲームの説明と操作方法

2-1 渦に負けるな、わかめ収穫！ ～すだちくんを操作せよ！～

このゲームは、すだちくんを操作し、鳴門わかめを収穫するゲームです。画面上のわかめを全部ゲットできたら、クリアです。ただし、途中で「渦」に巻き込まれると、集めたわかめが散らばります。

▼スタート画面

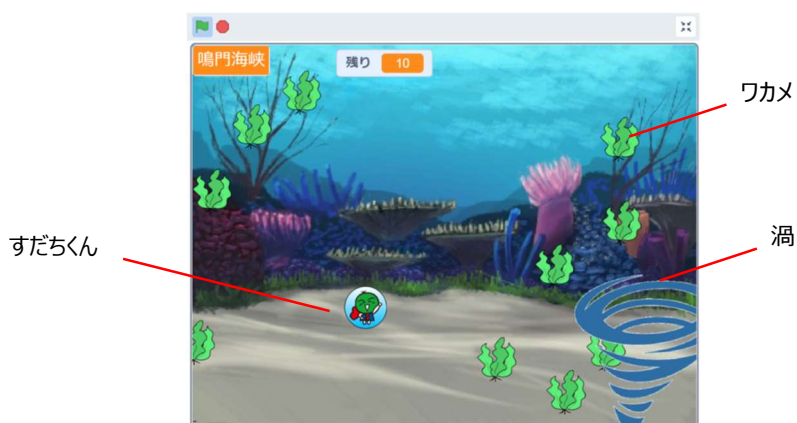


使うボタン

↑ : 上に移動
↓ : 下に移動
← : 左に移動
→ : 右に移動

「s」キーでゲーム開始です。

▼すだちくんを操作中（わかめゲット！）



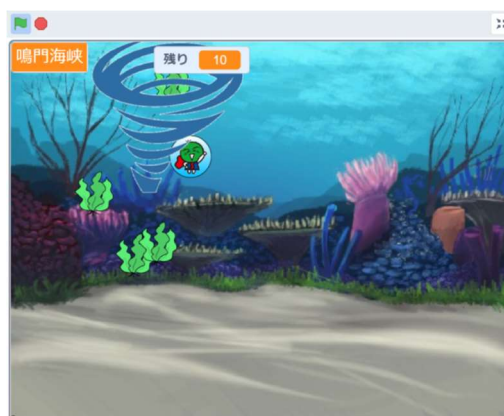
↑（上）、↓（下）、←（左）、→（右）キーで、すだちくんを動かし、わかめをゲットします。

鳴門のワカメ

鳴門の渦潮の中で育つワカメ

激しい潮流の中で育つため、通常のワカメよりも、歯ごたえがあり、鮮やかな緑色が特徴

▼すだちくんを操作中（渦に巻き込まれた！）



すだちくんが渦に巻き込まれると、それまでに集めたワカメが散らばります。

渦を上手く避けて、ワカメをゲットしよう！

▼クリア画面



2. 個別ゲームの説明と操作方法

2-2 空飛ぶ鳴門金時！ ～降ってくる芋を収穫せよ！～

このゲームは、すだちくんが芋を掘り、それをキャッチするゲームです。より多くの鳴門金時をキャッチしてください。

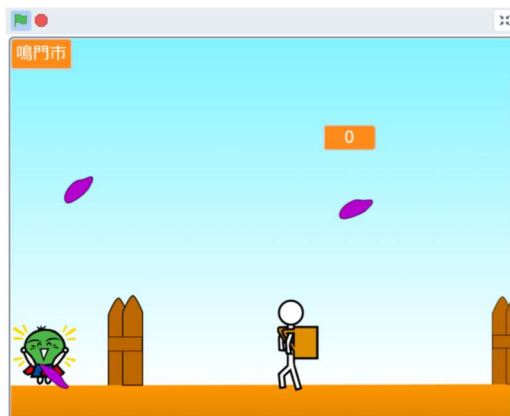
▼スタート画面



使うボタン
←：左に移動
→：右に移動

「s」キーでゲーム開始です。

▼鳴門金時をキャッチ



←（左）、→（右）キーで、すだちくんを動かし、鳴門金時をキャッチします。

鳴門金時

中身が黄金色をしている芋、鳴門金時
上品な甘さと見た目の美しさを兼ね備えており、焼き芋や菓子材料として重宝されている

▼終了画面



30 本中いくつキャッチできたかを競います。
30 本すべてキャッチを目指せ！

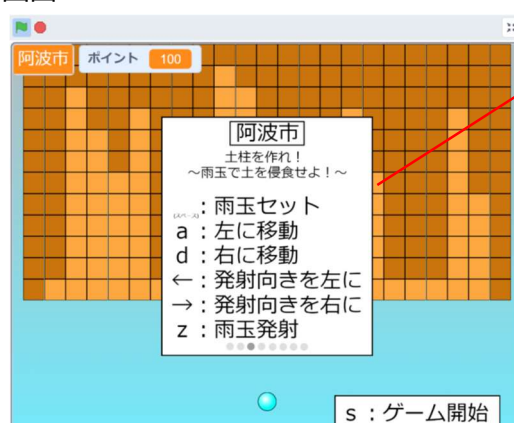
2. 個別ゲームの説明と操作方法

2-3 土柱を作れ！ ～雨玉で土を浸食せよ！～

このゲームは、雨に見立てた玉、「雨玉」を土に向かって発射し、土を浸食させていくゲームです。

土は2種類あり、雨玉が「1回当たると消える土」と「3回当たると消える土」があります。「3回当たると消える土」に雨玉を当てると、減点されますので、「1回当たると消える土」だけを、雨玉で消し、より高得点の土柱を完成させてください。なお、得点が50点未満になると、土柱が完成せず、失敗となります。

▼スタート画面



使うボタン

z : 雨玉セット

(スペース)

a : 左に移動

d : 右に移動

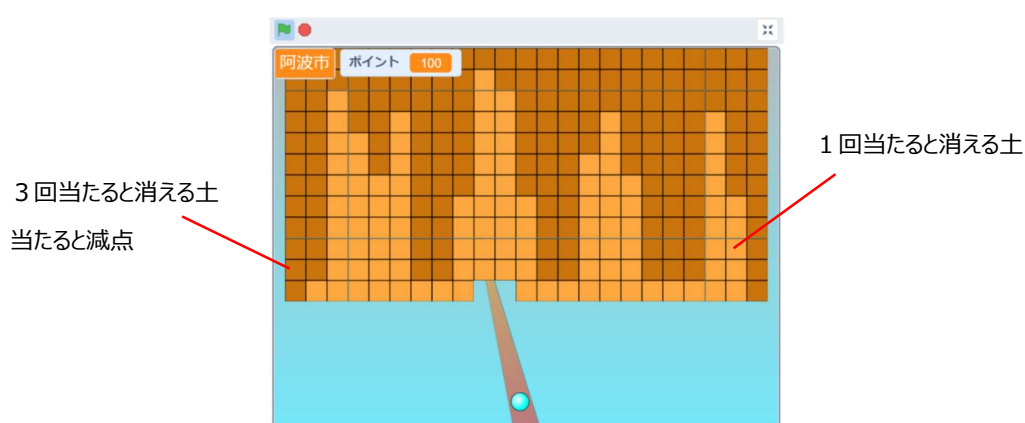
← : 発射向きを左に

→ : 発射向きを右に

z : 雨玉発射

「s」キーでゲーム開始です。

▼雨玉の狙いを定め、発射



まず、スペースキーで発射用意。

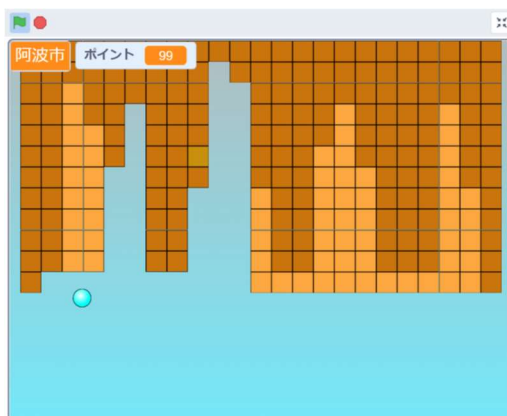
aキー、dキーで雨玉の位置を左右に動かし、←（左）、→（右）キーで狙いを定め、zキーで発射します。

阿波の土柱

世界三大土柱の一つ。国の天然記念物

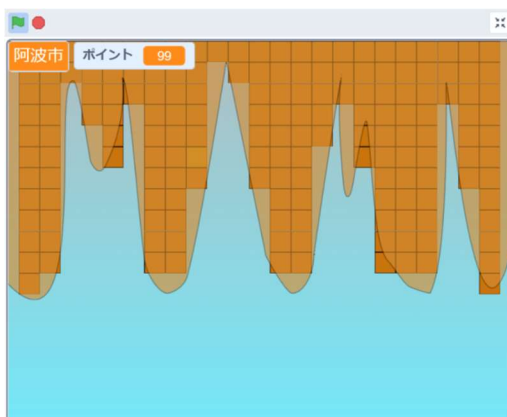
(残りの2か所は、アメリカロッキー山脈、イタリア南ティロル地方)

▼雨玉で浸食中



同時2個消しを狙え！

▼最後の「1回当たると消える土」が消えたとき

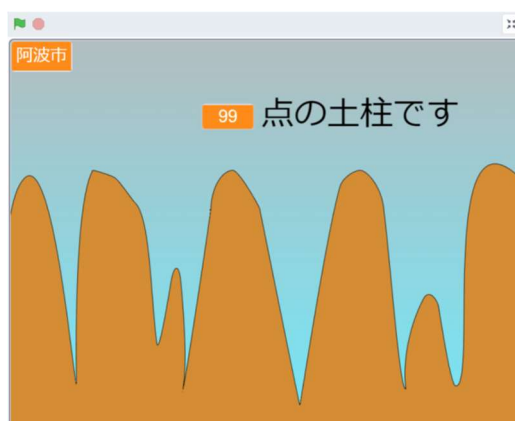


最後の「1回当たると消える土」を浸食すると、土柱が浮かびあがってきます。

2. 個別ゲームの説明と操作方法

2-3 土柱を作れ！ ～雨玉で土を浸食せよ！～

▼土柱完成



100点満点の土柱完成を目指せ！

▼失敗の画面



「3回当たると消える土」を浸食してしまうと、ポイントが減ります。
50点未満になると、土柱は完成せず、「失敗」となります。

阿波の土柱

世界三大土柱の一つ。国の天然記念物

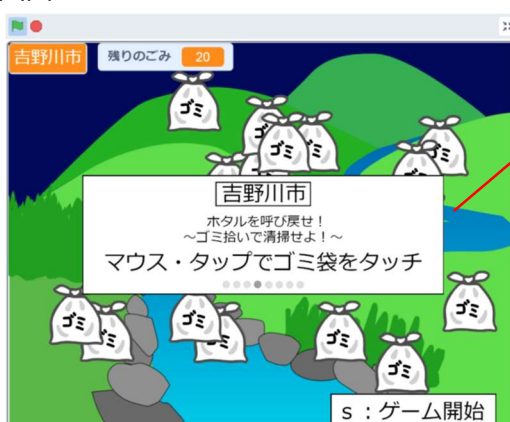
(残りの2か所は、アメリカロッキー山脈、イタリア南ティロル地方)

2. 個別ゲームの説明と操作方法

2-4 ホタルを呼び戻せ！ ～ゴミ拾いで川を清掃せよ！～

このゲームは、ゴミ袋でいっぱいになった川から、ゴミ袋を消して、きれいになった川にホタルを呼び寄せるゲームです。マウス又はタップで、ゴミ袋を素早く消していきましょう。なお、ゴミ袋はゼロになるまで増え続けます。

▼スタート画面



使うボタン

なし

マウス又はタップで
ゴミ袋をタッチ

「s」キーでゲーム開始です。

▼ゴミ袋を回収する



ゴミ袋を回収してください。マウス又はタップでゴミ袋が消えます。

美郷ほたるまつり

5月下旬から6月中旬にかけてホタル観賞ができる


徳島県的美郷全域が「美郷のホタルおよびその発生地」として国の天然記念物に指定されている

▼ゴミ袋が増えていく



ゴミ袋はどんどん増えていきます。

▼クリア画面



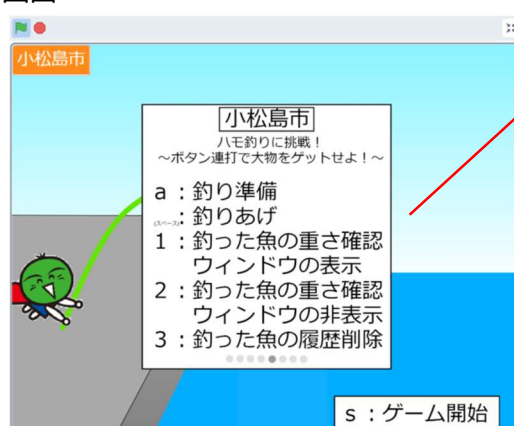
ゴミ袋が全部消えると、ホタルが出て、ゲームクリアです。

2. 個別ゲームの説明と操作方法

2-5 ハモ釣りに挑戦！ ～ボタン連打で大物をゲットせよ～

このゲームは、ハモを釣り上げるゲームです。釣り糸を下すと（「a」キー）、任意のタイミングで「！！」が画面上に表示されます。表示されてから、スペースキーを連打し、釣り上げを行います。連打数に応じて、ハモの大きさが変わります。より大きいハモを釣り上げてください。

▼スタート画面

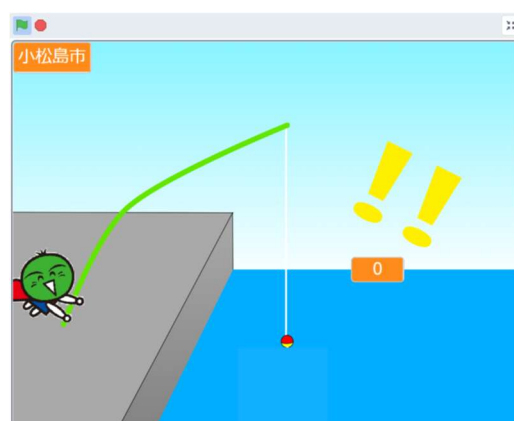


「s」キーでゲーム開始です。

使うボタン

- a : 釣り準備
- : 釣りあげ
- (スペース)
- 1 : 釣った魚の重さ確認
ウィンドウの表示
- 2 : 釣った魚の重さ確認
ウィンドウの非表示
- 3 : 釣った魚の履歴削除

▼「！！」（ハモがかかったとき）の画面



最初に、「a」キーで、釣り糸をセットします。

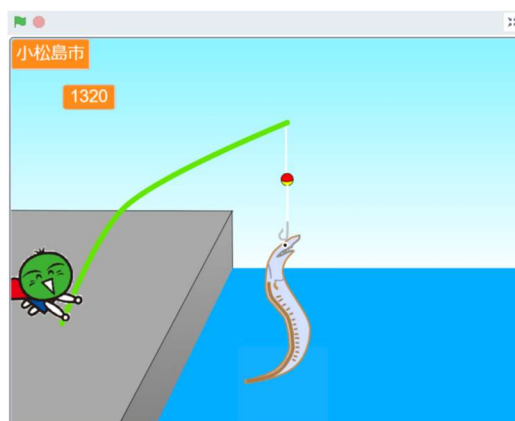
「！！」が出たときに、スペースキーを連打し、より大きいハモを釣り上げます。

連打の数によって、ハモの大きさが変わります。

徳島のハモ

全国トップクラスの漁獲量を誇る、徳島県の「ハモ」。
蒸し物、蒲焼き、天ぷら及び鍋料理など、さまざまな料理で楽しめる。

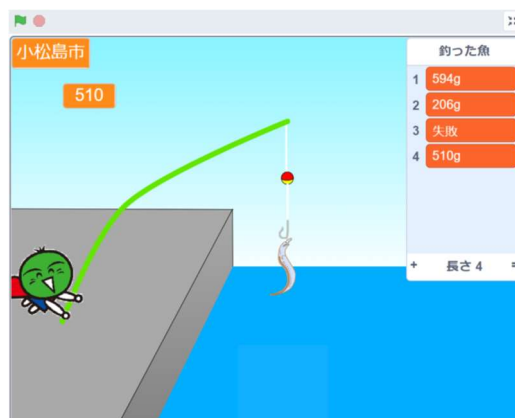
▼ハモを釣り上げた画面



大きいハモが釣れました！

次の釣りをを行う場合は、「a」キーを押して釣り準備をします。

▼ハモを釣り上げた画



「1」キーを押すと、釣った魚の一覧が表示されます。

「2」キーで非表示となります。

「3」キーで、これまでの履歴が削除されます。

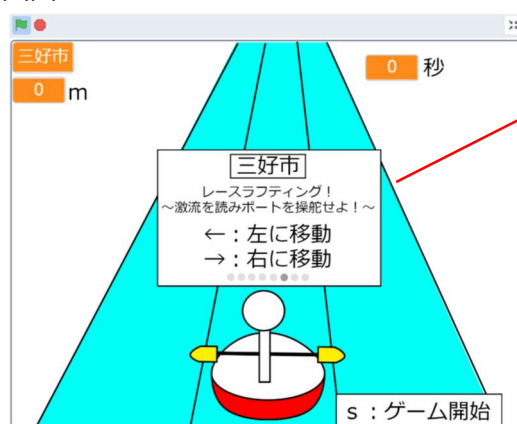
より大きいハモを釣り上げましょう！

2. 個別ゲームの説明と操作方法

2-6 レースラフティング！ ～激流を読み、ボートを操舵せよ！～

このゲームは、ボートで 100 メートル川を下り、タイムを競うゲームです。川の中の岩に当たると、タイムに 5 秒加算されます。うまくボートを操作して、岩を避けながら進みましょう。

▼スタート画面



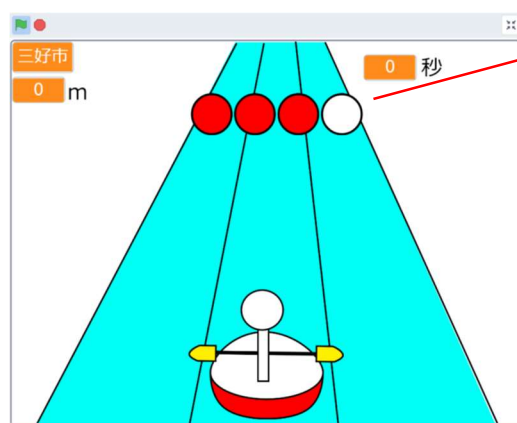
使うボタン

← : 左に移動

→ : 右に移動

「s」キーでゲーム開始です。

▼スタート準備画面



右端の丸が、緑色になるとスタート

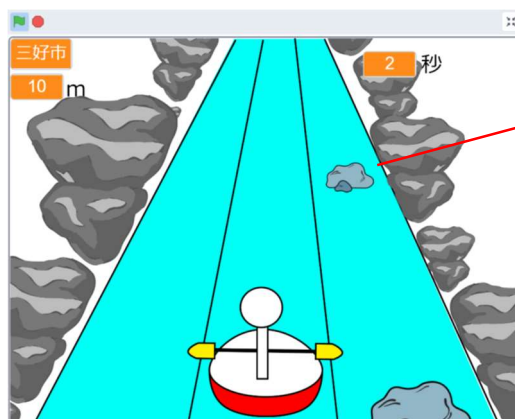
右端の丸が緑色になるとスタートです。

吉野川 大歩危小歩危エリア

世界最高峰の激流。観光スポットとしても有名。

2017年 国内初開催となる「ラフティング世界選手権」開催

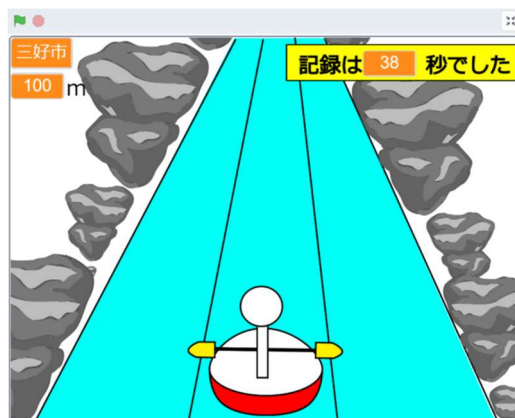
▼ボートで進んでいる画面



岩に当たると「ドン!!」という表示が出てきます。

岩に当たると、タイムに 5 秒加算されます。

▼クリア画面



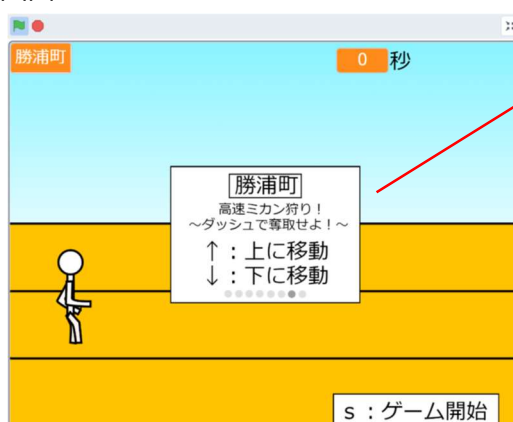
100メートル進むとゴールです。何秒でゴールかを競います。

2. 個別ゲームの説明と操作方法

2-7 高速ミカン狩り！ ～ダッシュで奪取せよ～

このゲームは、ミカン 20 個を何秒で奪取できるかを競うゲームです。途中で岩に当たってしまうと、失敗となります。

▼スタート画面



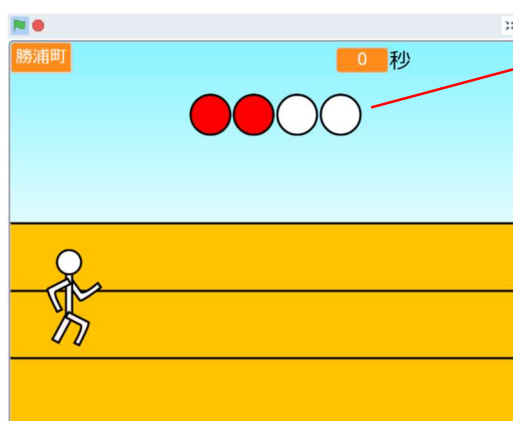
使うボタン

↑：上に移動

↓：下に移動

「s」キーでゲーム開始です。

▼スタート準備の画面



右端の丸が、緑色になるとスタート

右端の丸が緑色になるとスタートです。

勝浦みかん

勝浦町では、山の中腹を利用してのミカン栽培が行われている
収穫されたミカンを特別な貯蔵庫の中で熟成させる「勝浦貯蔵みかん」が有名

▼ダッシュしている画面



▼クリア画面



ミカンを 20 個集めるまでの時間で競います。
もし、途中で岩に当たってしまうと、失敗になります。



2. 個別ゲームの説明と操作方法

2-8 ウミガメ迷路！ ～取り残された子ガメを救出せよ～

このゲームは、少し遅れて孵化した子ガメが、仲間の子ガメの元まで進むゲームです。途中で、緑の線に当たってしまうと、最初のスタート地点（赤丸）に戻ってしまいます。気を付けて子ガメを進めましょう。

▼スタート画面



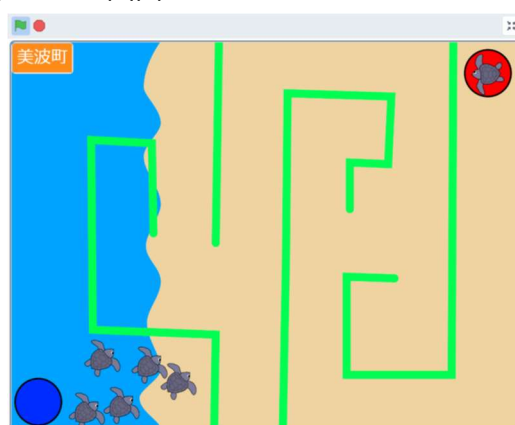
使うボタン

↑ : 上に移動

↓ : 下に移動

「s」キーでゲーム開始です。

▼子ガメが生まれた画面



「→」キー、「←」キーで子ガメの進む向きを決めて、スペースキーで進みます。

ウミガメ

毎年5～8月の夜、アカウミガメが上陸する美波町の大浜海岸

大浜海岸では、保護監視員の指示のもとウミガメの産卵の一部を観察することも可能

▼子ガメが進んでいるときの画面



画面のフチに当たると、跳ね返されます

緑の線に当たると、スタート地点（赤丸）に戻ります。

▼クリア画面



仲間の子ガメのところ（青丸）に到達するとクリアです。